

# UNIVERSIDAD DE ALMERÍA

 icaro

# FORMAS DE ACCEDER A ICARO

**A TRAVÉS DE CAMPUS VIRTUAL:** Debes utilizar las claves de campus. Cuando finalices tu relación como estudiante de la Ual, esas claves caducan por lo que debes cambiarlas antes de su caducidad y entrar a través de un navegador en las sucesivas ocasiones.

**A TRAVÉS DE UN NAVEGADOR:** debes poner un usuario y contraseña (el que tú elijas)

# INSCRIPCIÓN DESDE **CAMPUS VIRTUAL**

## Datos del Usuario

- Autorización de Divulgación de Datos Personales
- Certificado de Retenciones e Ingresos
- Cuentas Bancarias de Estudiante
- Datos Personales de Estudiante
- Nómina
- Tarjeta Universitas

## Expediente Académico

- Calificaciones
- Consulta de Reconocimiento de Créditos
- Expediente
- Resumen de Matrícula (Asignaturas, Recibos...)
- Solicitudes de Reconocimiento y Traslado
- TFE. Trabajo Fin de Estudios

## Utilidades para Docentes

- Calificación de Actas
- Consulta de Actas
- Horario de Docencia
- Listas de Clase

## Utilidades para Estudiantes

- Asignaturas Matriculables
- Automatrícula
- Beca UAL
- Cita Previa Automatrícula
- Estado Beca MEC
- Horario de Clase
- ICARO. Prácticas en Empresa
- Movilidad
- Subsanación de Mis Documentos

## Servicios

- Aula Virtual
- AVLA. Aula Virtual Libre Acceso
- Calificaciones Pruebas Acceso Universidad
- Cita Previa para ARATIES
- Reservas PC en Aula Libre Acceso
- Reservas Salas Trabajo en Grupo
- Servicios Deportivos

## Gestión de Cuentas

- Cambio de Contraseña de Usuario
- Registro de Recordatorio de Contraseña

## Pagos y Gastos

- Consulta y Pago de Recibos

## Utilidades

- Campus Virtual Clásico
- Presentación de Queja o Sugerencia

## UAL Cloud

- Servicio UAL Cloud
- Gmail
- Google Calendar
- Google Drive
- Google Groups
- Google Hangouts
- Google Sites



# INSCRIPCIÓN DESDE UN NAVEGADOR

icaro

## Bienvenidos a ICARO

Si eres Empresa o Entidad, deberás acceder pulsando en el escudo de la universidad con la que desees tratar:



Si no eres empresa o entidad, podrás seguir accediendo desde la versión clásica a través del siguiente enlace:

[Icaro Clásico](#)



Recuerda que ya está disponible la nueva versión de ICARO, la cual iremos ampliando poco a poco para el resto de perfiles. No dejes de visitarnos para estar al día de las novedades.

[Portal ICARO](#)

## Últimas Noticias

14/11/2023  
Evento NEXT JOB 2024





# APARTADOS A RELLENAR EN ICARO

ICARO tiene 1 notificación sin leer desconectar

INICIO > Demandantes > Registro Guiado

Debe rellenar los siguientes apartados para continuar:

## Registro Guiado

Para poder participar en ICARO es necesario rellenar como mínimo los siguientes datos básicos. Si no están completos, no podrás optar a las ofertas. Más adelante podrás modificarlos o ampliarlos si lo deseas.

Datos Personales	Debe rellenar la fecha de nacimiento y el domicilio, entre otros datos. Esto es imprescindible para que pueda ser localizado en el caso de ser preseleccionado en una oferta de trabajo o práctica.
Datos Académicos	Debe rellenar los estudios que ha realizado, dándole importancia a los de FP y Universitarios. Esto es debido a que en la mayoría de ofertas se requieren de dichos estudios para poder optar a ellas.
Programas	Debe inscribirse en los programas donde desea participar. Esto es fundamental e imprescindible para decidir a qué tipos de ofertas puede optar.

Registro Guiado

**Servicios**

- Cambiar Contraseña
- Información de Contacto
- Ayuda

[Política de Privacidad](#) :: [Información de Contacto](#)

# INSCRIPCIÓN DE DATOS PERSONALES

Curriculum
Presentación
Programas
Foto
Datos Personales
Datos Académicos
Idiomas ▶
Conoc. Informáticos
Form. Complementaria ▶
Experiencia Profesional
Competencias
Otros Datos
Curriculum Investigador ▶
Curriculum Emprendedor ▶
Curriculum Orientación ▶
Datos Discapacidad

Servicios
Imprimir Curriculum
VídeoCurriculum
Actualidad
Ofertas Disponibles ▶
Mis Preselecciones
Mis Selecciones
Mis Informes de Valoración
Solicitar Cita
Mis Encuestas
Cambiar Contraseña
Información de Contacto
Darme de Baja
Protección de Datos
Ayuda

## Datos Personales

Rellene el siguiente formulario y pulse el botón de Guardar.  
Los campos obligatorios están marcados con \*

Guardar Cancelar

* Nombre	PRUEBA
* Primer Apellido	PRUEBA
Segundo Apellido	PRUEBA
* Sexo	HOMBRE ▼
Estado Civil	SOLTERO/A ▼
* Fecha de Nacimiento (dd/mm/aaaa)	20/01/1984 📅
* País	ESPAÑA ▼
* Provincia	ALMERÍA ▼
* Localidad	ALMERIA ▼
* Nacionalidad	ESPAÑOLA ▼
* Nº de Móvil	650000000
* E-Mail	practicas@fundacionual.es
Página Web	
Nº Seg. Social	NUSS
IBAN	ES8730580073942720025147
BIC	

**OBLIGATORIO**

Domicilio Familiar



# NUSS

El Número de la Seguridad Social (NUSS) es el número con el que la Seguridad Social te identifica.  
También se conoce como Número de Afiliación (NAF).

**SI YA LO TIENES,  
PUEDES  
CONSULTARLO  
DE DIFERENTES  
MANERAS**

**SI NO LO TIENES,  
PUEDES  
SOLICITARLO DE  
DIFERENTES  
MANERAS**









# **ASOCIAR DNI A NUSS**

**Puede ser que tengas NUSS y al **no haber trabajado** no esté asociado al DNI**

**Accede a IMPORTASS**

**Envía una solicitud**

**“Asociar DNI a NUSS”**

# DESDE LA WEB DE SEGURIDAD SOCIAL SIN CERTIFICADO DIGITAL

<https://sp.seg-social.es/PGIS/Login>

1

Identificate

- Cl@ve Permanente
- Cl@ve PIN
- Via SMS
- DNle o certificado

¿No puedes identificarte?  
Para acceder a los servicios digitales de la Administración Pública necesitarás identificarte con un sistema válido.  
[Cómo identificarme](#)

2

Cómo identificarme

Puedes utilizar [Certificado electrónico/DNle](#) o [Cl@ve](#), ya sea [Cl@ve Permanente](#) o [Cl@ve PIN](#), [consulta cómo puedes registrarte](#). Ten en cuenta que un registro de nivel avanzado otorga un nivel de seguridad 2 con clave PIN y un nivel de seguridad 3 con Cl@ve Permanente, mientras que el registro básico otorga un nivel de seguridad 1.

La Seguridad Social dispone de trámites a los que se puede acceder verificando tus datos personales [Via SMS](#), pero para ello necesitas haber comunicado tu teléfono móvil.

También puedes realizar algunos trámites [Sin identificación](#).

- Sede Electrónica. Niveles de seguridad.
- Cl@ve
- Certificados electrónicos y DNle
- Via SMS
- Sin identificación

3

Sin identificación

Si necesitas realizar un trámite, pero no dispones de un modo de identificación electrónica puedes comunicarte con nosotros, sin necesidad de autenticarte, a través de los siguientes enlaces:

- Para obtener un Informe de vida laboral o de bases de cotización, realizar algún trámite relativo al empleo de hogar o autónomo, o tus consultas sobre pagos y deudas, [envía una solicitud](#) desde el Portal de la Tesorería General de la Seguridad Social (Import@ss). También podrás actualizar tus datos de contacto o tu domicilio.
- Para pensiones y prestaciones del Instituto Nacional de la Seguridad Social, accede sin certificado al servicio [Solicitud y trámites de prestaciones de la Seguridad Social](#).
- Para gestiones relativas a los trabajadores del mar, accede desde la opción sin certificado al servicio [Presentación de otros escritos, solicitudes y comunicaciones](#).

Puedes solicitar y recibir informes en tu domicilio. Para ello ten en cuenta que la Seguridad Social debe tener actualizado tu domicilio. Puedes modificarlo [envía una solicitud](#) eligiendo la categoría Ciudadano/trabajador y seleccionando el trámite [Comunicación y variación de datos de contacto/Dirección](#).

Seguridad Social  
**SedeElectrónica**

4

Tesorería de la Seg. Social > Enviar una solicitud

**Enviar una solicitud**

Solicita información personal o un trámite identificándote mediante una foto y identidad.

[Enviar solicitud](#)

5

1. Datos de acceso a la solicitud

**Nota:** todos los campos son obligatorios excepto los que se indique lo contrario

Correo electrónico  
Para poder realizar la solicitud es necesario que tengas acceso a un correo electrónico donde te enviaremos el justificante de envío e informaremos de los cambios de estado:

Indica tu correo electrónico

[CONFIRMAR CORREO](#)

Datos identificativos del solicitante  
Escribe los datos tal y como aparecen en el documento identificativo (DNI o NIE) para acceder al trámite

Nombre  Primer apellido  Segundo apellido

# SI NO TIENES NUSS

## Solicitar el Número de la Seguridad Social

El Número de la Seguridad Social (NUSS) es el número con el que la Seguridad Social te identifica. También se conoce como Número de Afiliación (NAF).

- [Solicitar NUSS](#)
- [Solicitar NUSS como apoderado](#)

### Qué necesitas

- Tus datos identificativos (DNI o NIE).
- Tus datos de contacto (teléfono móvil y email).
- Tu domicilio habitual.

### Plazos

Puedes solicitar el Número de la Seguridad Social en cualquier momento.

## Puedes acceder con

SeguridadSocial

lver Castellano | Català | Euskara | Galego | Valencià | English | Français

### Identificate

- [Cl@ve Permanente](#)
- [Cl@ve PIN](#)
- [Vía SMS](#)
- [DNie o certificado](#)

## A continuación

SOLICITUD DE: AFILIACIÓN A LA SEGURIDAD SOCIAL, ASIGNACIÓN DE NÚMERO DE SEGURIDAD SOCIAL Y VARIACIÓN DE DATOS

1. DATOS DEL SOLICITANTE

1.1 PRIMER APELLIDO \_\_\_\_\_ SEGUNDO APELLIDO \_\_\_\_\_ NOMBRE \_\_\_\_\_ 1.2 SEXO  M  F

1.3 TIPO DE DOCUMENTO IDENTIFICATIVO (Marque con una "X")  D.N.I.  TARJETA DE EXTRANJERO  PASAPORTE  1.4 Nº DE DOCUMENTO IDENTIFICATIVO \_\_\_\_\_ 1.5 NÚMERO DE SEGURIDAD SOCIAL \_\_\_\_\_

FECHA DE NACIMIENTO \_\_\_\_\_ NOMBRE DEL PADRE \_\_\_\_\_ NOMBRE DE LA MADRE \_\_\_\_\_  
 Día Mes Año

LUGAR O MUNICIPIO DE NACIMIENTO \_\_\_\_\_ PROVINCIA DE NACIMIENTO \_\_\_\_\_ PAÍS DE NACIMIENTO \_\_\_\_\_

1.6 GRADO DE DISCAPACIDAD \_\_\_\_\_ NACIONALIDAD \_\_\_\_\_ 1.7 APELLIDO DE SOLTERA (Solo nacionales Unión Europea excepto España) \_\_\_\_\_

1.8 DOMICILIO

TIPO DE VÍA \_\_\_\_\_ NOMBRE DE LA VÍA PÚBLICA \_\_\_\_\_ BLOQUE NÚM. BIS ESCAL. PISO PUERTA C.POSTAL \_\_\_\_\_

MUNICIPIO / ENTIDAD DE ÁMBITO TERRITORIAL INFERIOR AL MUNICIPIO \_\_\_\_\_ PROVINCIA \_\_\_\_\_

1.9 CORREO ELECTRÓNICO \_\_\_\_\_

ACEPTO ENVÍO COMUNICACIONES INFORMATIVAS DE LA SEGURIDAD SOCIAL: SI  NO  TELÉFONO MÓVIL \_\_\_\_\_

2. DATOS RELATIVOS A LA SOLICITUD (Marque con "X" la opción correcta)

AFILIACIÓN A LA SEGURIDAD SOCIAL  ASIGNACIÓN NÚMERO DE SEGURIDAD SOCIAL  VARIACIÓN DE DATOS

2.1 CAUSA DE LA VARIACIÓN DE DATOS \_\_\_\_\_

A esta solicitud se acompañan los siguientes documentos:

3. DATOS RELATIVOS A LA NOTIFICACIÓN (Marque con una "X" la opción correcta)

A efectos de lugar de Notificación el interesado señala como domicilio preferente: El indicado en datos del solicitante  El indicado a continuación

TIPO DE VÍA \_\_\_\_\_ NOMBRE DE LA VÍA PÚBLICA \_\_\_\_\_ BLOQUE NÚM. BIS ESCAL. PISO PUERTA C.POSTAL \_\_\_\_\_

MUNICIPIO / ENTIDAD DE ÁMBITO TERRITORIAL INFERIOR AL MUNICIPIO \_\_\_\_\_ PROVINCIA \_\_\_\_\_ TELÉFONO \_\_\_\_\_

LUGAR, FECHA Y FIRMA DEL SOLICITANTE

Lugar: \_\_\_\_\_ Fecha: \_\_\_\_\_

Firma: \_\_\_\_\_

LUGAR, FECHA Y FIRMA DEL/DE LA EMPRESARIO/A, CUANDO PROCEDA

Lugar: \_\_\_\_\_ Fecha: \_\_\_\_\_

Firma: \_\_\_\_\_

ORGANISMO AL QUE SE DIRIGE LA SOLICITUD: DIRECCIÓN PROVINCIAL O ADMINISTRACIÓN DE LA T. G. S. S.: \_\_\_\_\_

Buscar

Tesorería de la Seg. Social > Enviar una solicitud



## Enviar una solicitud

Solicita información personal o un trámite identificándote mediante una foto y identidad.

[Enviar solicitud](#)

## Cumplimentar DATOS SOLICITANTE

## Marcar Asignación Número de Seguridad Social

## Fecha y Firma



# **SI ERES ERASMUS**

- **Debes tener NIE**
- **Debes solicitar NUSS:**
  - **A través de certificado digital**
  - **Sin certificado digital**



# DESDE LA WEB DE SEGURIDAD SOCIAL SIN CERTIFICADO DIGITAL

<https://sp.seg-social.es/PGIS/Login>

1

Identificate

- Cl@ve Permanente
- Cl@ve PIN
- Via SMS
- DNIe o certificado

¿No puedes identificarte?  
Para acceder a los servicios digitales de la Administración Pública necesitarás identificarte con un sistema válido.

[Cómo identificarme](#)

2

Inicio / Cómo identificarme

### Cómo identificarme

Puedes utilizar [Certificado electrónico/DNIe](#) o [Cl@ve](#), ya sea Cl@ve Permanente o Cl@ve PIN, [consulta cómo puedes registrarte](#). Ten en cuenta que un registro de nivel avanzado otorga un nivel de seguridad 2 con clave PIN y un nivel de seguridad 3 con Cl@ve Permanente, mientras que el registro básico otorga un nivel de seguridad 1.

La Seguridad Social dispone de trámites a los que se puede acceder verificando tus datos personales [Via SMS](#), pero para ello necesitas haber comunicado tu teléfono móvil.

También puedes realizar algunos trámites [Sin identificación](#).

- Sede Electrónica. Niveles de seguridad.
- Cl@ve
- Certificados electrónicos y DNIe
- Via SMS
- Sin identificación

3

Inicio / [Cómo identificarme](#) / Sin identificación

### Sin identificación

Si necesitas realizar un trámite, pero no dispones de un modo de identificación electrónica puedes comunicarte con nosotros, sin necesidad de autenticarte, a través de los siguientes enlaces:

- Para obtener un Informe de vida laboral o de bases de cotización, realizar algún trámite relativo al empleo de hogar o autónomo, o tus consultas sobre pagos y deudas, [envía una solicitud](#) desde el Portal de la Tesorería General de la Seguridad Social (Import@ss). También podrás actualizar tus datos de contacto o tu domicilio.
- Para pensiones y prestaciones del Instituto Nacional de la Seguridad Social, accede sin certificado al servicio [Solicitud y trámites de prestaciones de la Seguridad Social](#).
- Para gestiones relativas a los trabajadores del mar, accede desde la opción sin certificado al servicio [Presentación de otros escritos, solicitudes y comunicaciones](#).

Puedes solicitar y recibir informes en tu domicilio. Para ello ten en cuenta que la Seguridad Social debe tener actualizado tu domicilio. Puedes modificarlo [envía una solicitud](#) eligiendo la categoría Ciudadano/trabajador y seleccionando el trámite [Comunicación y variación de datos de contacto/Dirección](#).

Seguridad Social  
**SedeElectrónica**

4

Tesorería de la Seg. Social > Enviar una solicitud

## Enviar una solicitud

Solicita información personal o un trámite identificándote mediante una foto y identidad.

[Enviar solicitud](#)

5

< Volver

### 1. Datos de acceso a la solicitud

**Nota:** todos los campos son obligatorios excepto los que se indique lo contrario

Correo electrónico

Para poder realizar la solicitud es necesario que tengas acceso a un correo electrónico donde te enviaremos el justificante de envío e informaremos de los cambios de estado:

Indica tu correo electrónico

[CONFIRMAR CORREO](#)

Datos identificativos del solicitante

Escribe los datos tal y como aparecen en el documento identificativo (DNI o NIE) para acceder al trámite

Nombre  Primer apellido  Segundo apellido

**SI TIENES LA CONDICION DE MUTUALISTA  
(MUFACE/ISFAS/MUGEJU)**

**(POR SER TRABAJADOR/A O POR SER HIJO/A DE BENEFICIARIOS PADRES)**

- **Debes solicitar NUSS (explicado en diapositivas anteriores)**
- **Sigues teniendo asistencia sanitaria con la mutualidad**




# INSCRIPCIÓN DE DATOS ACADÉMICOS

## Importar Datos Académicos

Se mostrarán los estudios que usted ha realizado en la Universidad indicada entre las que tener en el Sistema de Gestión Académica (SGA) (este proceso puede tardar varios minutos).

Universidad	Universidad de Almería
-------------	------------------------

Volver Comenzar



## Importar Datos Académicos


Se mostrarán los estudios que usted ha realizado en la Universidad indicada entre las que tener en el Sistema de Gestión Académica (SGA) (este proceso puede tardar varios minutos).

Universidad	Universidad de Almería
-------------	------------------------

Volver

Seleccione el centro correspondiente y pulse "Importar" para introducir automáticamente los datos de su currículum.

Estudio	Centro	Acción
Licenciado en Derecho	✓ Selecciona un centro ... Facultad de Derecho	Insertado



# INSCRIPCIÓN DEL PROGRAMA DE CURRICULARES

Debe rellenar los siguientes apartados para continuar:







Datos Personales	✓
Datos Académicos	✓
Programas	

Registro Guiado

Servicios
<a href="#">Cambiar Contraseña</a>
<a href="#">Información de Contacto</a>
<a href="#">Dar de Baja</a>
<a href="#">Ayuda</a>

## Programas

Indique los programas en los que desea participar.  
Una vez pulse en Inscribir deberá aceptar las condiciones de dicho programa.

Universidad	Programa	Acción
Universidad de Almería	Prácticas Curriculares	 <a href="#">Inscribir</a>
	Prácticas Extracurriculares	 <a href="#">Inscribir</a>
	Agencia de Colocación - 0100000023	 <a href="#">Inscribir</a>
	Orientación Profesional	 <a href="#">Inscribir</a>
	Emprendimiento	 <a href="#">Inscribir</a>
	Bolsa de Profesorado Sustituto Interino	 <a href="#">Inscribir</a>
	Prácticas Internacionales	 <a href="#">Inscribir</a>

# INFORMACIÓN SOBRE CÓMO SOLICITAR NÚMERO DE LA SEGURIDAD SOCIAL



**INFORMACIÓN SEGURIDAD SOCIAL :** <https://portal.seg-social.gob.es/wps/portal/importass/importass/Colectivos/alumnos/guia>



## DUDAS:

María José Gimeno  
Servicio de Empleabilidad, Políticas Sociales y Sostenibilidad  
Casa del Estudiante, planta baja  
950214038  
mgimeno@ual.es



**Muchas Gracias**

