

UNIVERSIDAD DE ALMERÍA

Calidad Académica Sistema de Garantía de Calidad

Título Oficial

Doctorado en Informática (RD99-11)

Centro

Escuela Internacional de Doctorado de la Universidad de Almería (EIDUAL)

Informe de Resultados Anuales de Calidad 2022-23

Código MEC del Título
5600371

Curso Académico

2022-23

Elaborado

Servicio de Evaluación y Calidad



Vº Bº

Vicerrectorado de Grados e Innovación Docente



María Angustias Martos Calabrús

viernes, 19 de enero de 2024

Indicadores del Sistema de Garantía de Calidad

Alcance del Sistema de Garantía de Calidad

| Nº | CódMEC | Denominación del Centro/Título Oficial | Indicadores--> | Mble | Mdo |
|----|--------------|--|----------------|------|-----|
| 1 | CEN-04008510 | Escuela Internacional de Doctorado de la Universidad de Almería (EIDUAL) | | 44 | 44 |
| 2 | MEC-5600371 | Doctorado en Informática (RD99-11) | | 45 | 41 |
| 3 | UNI-UAL | Universidad de Almería | | 89 | 85 |

Detalle de los indicadores del Sistema de Garantía de Calidad

Selección, admisión y matrícula

Número de doctorandos matriculados en PROGRAMA de DOCTORADO

| CódMEC | | 22-23 | \bar{x} | 21-22 | 20-21 | 19-20 | 18-19 |
|--------------|---|-------|-----------|-------|-------|-------|-------|
| CEN-04008510 | Escuela Internacional de Doctorado de la Universidad de Almería (EID) | 963 | 345 | 107 | 929 | 156 | 188 |
| MEC-5600371 | Doctorado en Informática (RD99-11) | 33 | 13 | 1 | 36 | 5 | 9 |
| UNI-UAL | Universidad de Almería | 963 | 345 | 107 | 929 | 156 | 188 |

Número de matriculados de nuevo ingreso en PROGRAMA de DOCTORADO

| CódMEC | | 22-23 | \bar{x} | 21-22 | 20-21 | 19-20 | 18-19 |
|--------------|---|-------|-----------|-------|-------|-------|-------|
| CEN-04008510 | Escuela Internacional de Doctorado de la Universidad de Almería (EID) | 217 | 71 | 50 | 206 | 15 | 11 |
| MEC-5600371 | Doctorado en Informática (RD99-11) | 8 | 2 | 0 | 6 | 0 | 0 |
| UNI-UAL | Universidad de Almería | 217 | 71 | 50 | 206 | 15 | 11 |

Número de plazas ofertadas en PROGRAMA de DOCTORADO

| CódMEC | | 22-23 | \bar{x} | 21-22 | 20-21 | 19-20 | 18-19 |
|--------------|---|-------|-----------|-------|-------|-------|-------|
| CEN-04008510 | Escuela Internacional de Doctorado de la Universidad de Almería (EID) | 298 | 260 | 298 | 372 | 165 | 206 |
| MEC-5600371 | Doctorado en Informática (RD99-11) | 20 | 14 | 20 | 20 | 5 | 9 |
| UNI-UAL | Universidad de Almería | 298 | 260 | 298 | 372 | 165 | 206 |

Ratio de demanda de plazas en PROGRAMA de DOCTORADO

| CódMEC | Plazas ofertadas | Plazas solicitadas | 22-23 | \bar{x} | 21-22 | 20-21 | 19-20 | 18-19 |
|--------------|------------------|--------------------|-------|-----------|-------|-------|-------|-------|
| CEN-04008510 | 298 | 265 | 1,1 | 1,3 | 1,2 | 0,7 | 1,8 | 1,4 |
| MEC-5600371 | 20 | 9 | 2,2 | 2,4 | 3,3 | 0,5 | 3,3 | 2,5 |
| UNI-UAL | 298 | 265 | 1,1 | 1,3 | 1,2 | 0,7 | 1,8 | 1,4 |

Ratio de matrícula en Líneas de Investigación en PROGRAMA de DOCTORADO

| CódMEC | Número de líneas Inves. | Número matriculados | 22-23 | \bar{x} | 21-22 | 20-21 | 19-20 | 18-19 |
|--------------|-------------------------|---------------------|-------|-----------|-------|-------|-------|-------|
| CEN-04008510 | 64 | 963 | 15,1 | 7,7 | 14,1 | 13,5 | 1,7 | 1,4 |
| MEC-5600371 | 4 | 33 | 8,3 | 4,8 | 8,0 | 9,0 | 1,5 | 0,8 |
| UNI-UAL | 64 | 963 | 15,1 | 7,7 | 14,1 | 13,5 | 1,7 | 1,4 |

Tasa de doctorandos con beca/contrato predoctoral en PROGRAMA de DOCTORADO

| CódMEC | Matriculados | Beca/Contrato | 22-23 | \bar{x} | 21-22 | 20-21 | 19-20 | 18-19 |
|--------------|--------------|---------------|-------|-----------|-------|-------|-------|-------|
| CEN-04008510 | 963 | 161 | 17% | 21% | 24% | 16% | 18% | 26% |
| MEC-5600371 | 33 | 8 | 24% | 51% | 100% | 19% | 17% | 67% |
| UNI-UAL | 963 | 161 | 17% | 21% | 24% | 16% | 18% | 26% |

Tasa de doctorandos con requerimiento de complementos formativos en PROGRAMA de DOCTORADO

| CódMEC | Matriculados | Con cto. formativos | 22-23 | \bar{x} | 21-22 | 20-21 | 19-20 | 18-19 |
|--------------|--------------|---------------------|-------|-----------|-------|-------|-------|-------|
| CEN-04008510 | 963 | 15 | 2% | 47% | 11% | 15% | 80% | 82% |
| MEC-5600371 | 33 | 0 | 0% | 0% | 0% | 0% | | |
| UNI-UAL | 963 | 15 | 2% | 47% | 11% | 15% | 80% | 82% |

Tasa de doctorandos extranjeros en PROGRAMA de DOCTORADO

| CódMEC | Matriculados | Extranjeros | 22-23 | \bar{x} | 21-22 | 20-21 | 19-20 | 18-19 |
|--------------|--------------|-------------|-------|-----------|-------|-------|-------|-------|
| CEN-04008510 | 963 | 304 | 32% | 30% | 22% | 30% | 39% | 28% |
| MEC-5600371 | 33 | 14 | 42% | 17% | 0% | 33% | 0% | 33% |
| UNI-UAL | 963 | 304 | 32% | 30% | 22% | 30% | 39% | 28% |

Tasa de doctorandos matriculados a tiempo parcial en PROGRAMA de DOCTORADO

| CódMEC | Matriculados | Matriculados a tiempo parcial | 22-23 | \bar{x} | 21-22 | 20-21 | 19-20 | 18-19 |
|--------------|--------------|-------------------------------|-------|-----------|-------|-------|-------|-------|
| CEN-04008510 | 963 | 474 | 49% | 249% | 353% | 36% | 260% | 345% |
| MEC-5600371 | 33 | 13 | 39% | 365% | 1000% | 25% | 167% | 267% |
| UNI-UAL | 963 | 474 | 49% | 249% | 353% | 36% | 260% | 345% |

Tasa de doctorandos procedentes de estudios de máster de otras universidades en PROGRAMA de DOCTORADO

| CódMEC | Matriculados | Procedentes de Máster | 22-23 | \bar{x} | 21-22 | 20-21 | 19-20 | 18-19 |
|--------------|--------------|-----------------------|-------|-----------|-------|-------|-------|-------|
| CEN-04008510 | 963 | 156 | 16% | 14% | 10% | 14% | 25% | 5% |
| MEC-5600371 | 33 | 5 | 15% | 13% | 0% | 19% | 0% | 33% |
| UNI-UAL | 963 | 156 | 16% | 14% | 10% | 14% | 25% | 5% |

Planificación y desarrollo de la enseñanza

Número de tutores externos en PROGRAMA de DOCTORADO

| CódMEC | | 22-23 | \bar{x} | 21-22 | 20-21 | 19-20 | 18-19 |
|--------------|---|-------|-----------|-------|-------|-------|-------|
| CEN-04008510 | Escuela Internacional de Doctorado de la Universidad de Almería (EID) | 132 | 231 | 156 | 320 | 216 | |
| MEC-5600371 | Doctorado en Informática (RD99-11) | | 3 | 6 | 0 | | |

| | | | | | | | |
|---------|------------------------|-----|-----|-----|-----|-----|-----|
| UNI-UAL | Universidad de Almería | 132 | 617 | 156 | 782 | 864 | 664 |
|---------|------------------------|-----|-----|-----|-----|-----|-----|

Gestión de la movilidad entrante y saliente

• Número de doctorandos con movilidad entrante en PROGRAMA de DOCTORADO

| CódMEC | | 22-23 | \bar{X} | 21-22 | 20-21 | 19-20 | 18-19 |
|--------------|---|-------|-----------|-------|-------|-------|-------|
| CEN-04008510 | Escuela Internacional de Doctorado de la Universidad de Almería (EID) | 0 | 3 | 8 | 3 | 0 | 0 |
| MEC-5600371 | Doctorado en Informática (RD99-11) | 0 | 0 | 0 | 0 | 0 | 0 |
| UNI-UAL | Universidad de Almería | 0 | 3 | 8 | 3 | 0 | 0 |

• Número de doctorandos con movilidad saliente en PROGRAMA de DOCTORADO

| CódMEC | | 22-23 | \bar{X} | 21-22 | 20-21 | 19-20 | 18-19 |
|--------------|---|-------|-----------|-------|-------|-------|-------|
| CEN-04008510 | Escuela Internacional de Doctorado de la Universidad de Almería (EID) | 0 | 12 | 10 | 6 | 0 | 32 |
| MEC-5600371 | Doctorado en Informática (RD99-11) | 0 | 1 | 1 | 0 | 0 | 3 |
| UNI-UAL | Universidad de Almería | 0 | 12 | 10 | 6 | 0 | 32 |

• Satisfacción de los doctorandos con la movilidad en PROGRAMA de DOCTORADO

| CódMEC | n | N | % | σ | 22-23 | \bar{X} | 21-22 | 20-21 | 19-20 | 18-19 |
|--------------|-----|-----|-----|----------|-------|-----------|-------|-------|-------|-------|
| CEN-04008510 | 119 | 966 | 12% | 4,24 | 4,24 | 3,98 | 4,20 | 3,96 | 4,03 | 3,74 |
| MEC-5600371 | 5 | 33 | 15% | 4,50 | 4,50 | 4,35 | 4,26 | 4,57 | 4,10 | 4,48 |
| UNI-UAL | 120 | 966 | 12% | 4,24 | 4,24 | 3,98 | 4,20 | 3,96 | 4,03 | 3,74 |

• Tasa de doctorandos que han realizado estancia de investigación en PROGRAMA de DOCTORADO

| CódMEC | Matriculados | Con estancia de investigación | 22-23 | \bar{X} | 21-22 | 20-21 | 19-20 | 18-19 |
|--------------|--------------|-------------------------------|-------|-----------|-------|-------|-------|-------|
| CEN-04008510 | 963 | 70 | 7% | 30% | 42% | 0% | 42% | 34% |
| MEC-5600371 | 33 | 7 | 21% | 58% | 100% | 0% | 33% | 100% |
| UNI-UAL | 963 | 70 | 7% | 30% | 42% | 0% | 42% | 34% |

Información pública

• Satisfacción de los doctorandos con el sistema de información en PROGRAMA de DOCTORADO

| CódMEC | n | N | % | σ | 22-23 | \bar{X} | 21-22 | 20-21 | 19-20 | 18-19 |
|--------------|----|-----|-----|----------|-------|-----------|-------|-------|-------|-------|
| CEN-04008510 | 38 | 104 | 37% | 4,63 | 4,63 | 4,80 | 4,80 | | | |
| MEC-5600371 | 3 | 6 | 50% | 5,00 | 5,00 | | | | | |
| UNI-UAL | 39 | 104 | 38% | 4,63 | 4,63 | 4,80 | 4,80 | | | |

Gestión y revisión de la inserción laboral

• Tasa de inserción laboral (TIL) en egresados del PROGRAMA de DOCTORADO

| CódMEC | Trabajan | Demandan | Actividad des. | No trabajan | 22-23 | \bar{X} | 21-22 | 20-21 | 19-20 | 18-19 |
|--------------|----------|----------|----------------|-------------|-------|-----------|-------|-------|-------|-------|
| CEN-04008510 | 65 | 4 | 22 | 8 | 66% | 76% | 57% | 68% | 92% | 85% |
| MEC-5600371 | 6 | 1 | 2 | 0 | 67% | 59% | 100% | 67% | 67% | 0% |
| UNI-UAL | 65 | 4 | 22 | 8 | 66% | 76% | 57% | 68% | 92% | 85% |

• Tasa de paro registrado (TPR) en egresados del PROGRAMA de DOCTORADO

| CódMEC | Trabajan | Demandan | Actividad des. | No trabajan | 22-23 | \bar{X} | 21-22 | 20-21 | 19-20 | 18-19 |
|--------------|----------|----------|----------------|-------------|-------|-----------|-------|-------|-------|-------|
| CEN-04008510 | 65 | 4 | 22 | 8 | 12% | 23% | 37% | 32% | 8% | 15% |
| MEC-5600371 | 6 | 1 | 2 | 0 | 11% | 42% | 0% | 33% | 33% | 100% |
| UNI-UAL | 65 | 4 | 22 | 8 | 12% | 23% | 37% | 32% | 8% | 15% |

Recogida de necesidades, expectativas y satisfacción

• Satisfacción de los doctores con el programa e información del PROGRAMA de DOCTORADO

| CódMEC | n | N | % | σ | 22-23 | \bar{X} | 21-22 | 20-21 | 19-20 | 18-19 |
|--------------|----|-----|-----|----------|-------|-----------|-------|-------|-------|-------|
| CEN-04008510 | 31 | 100 | 31% | 4,07 | 4,07 | 4,15 | 4,35 | 4,09 | 4,07 | 4,09 |
| MEC-5600371 | 2 | 6 | 33% | 5,00 | 5,00 | 4,69 | | 4,70 | | 4,68 |
| UNI-UAL | 32 | 100 | 32% | 4,07 | 4,07 | 4,15 | 4,35 | 4,09 | 4,07 | 4,09 |

• Satisfacción de los doctorandos con el tutor en PROGRAMA de DOCTORADO

| CódMEC | n | N | % | σ | 22-23 | \bar{X} | 21-22 | 20-21 | 19-20 | 18-19 |
|--------------|----|-----|-----|----------|-------|-----------|-------|-------|-------|-------|
| CEN-04008510 | 38 | 104 | 37% | 4,64 | 4,64 | 4,73 | 4,84 | 4,78 | 4,54 | 4,75 |
| MEC-5600371 | 3 | 6 | 50% | 4,96 | 4,96 | 4,97 | | 4,96 | 5,00 | 4,94 |
| UNI-UAL | 39 | 104 | 38% | 4,64 | 4,64 | 4,73 | 4,84 | 4,78 | 4,54 | 4,75 |

• Satisfacción de los doctores con la formación recibida en PROGRAMA de DOCTORADO

| CódMEC | n | N | % | σ | 22-23 | \bar{X} | 21-22 | 20-21 | 19-20 | 18-19 |
|--------------|----|----|-----|----------|-------|-----------|-------|-------|-------|-------|
| CEN-04008510 | 34 | 88 | 39% | 4,27 | 4,27 | 4,23 | 4,34 | 4,10 | 4,40 | 4,07 |
| MEC-5600371 | 5 | 9 | 56% | 4,73 | 4,73 | 2,11 | 2,11 | | | |
| UNI-UAL | 35 | 88 | 40% | 4,27 | 4,27 | 4,23 | 4,34 | 4,10 | 4,40 | 4,07 |

• Satisfacción del tutor/director con los doctorandos en PROGRAMA de DOCTORADO

| CódMEC | n | N | % | σ | 22-23 | \bar{X} | 21-22 | 20-21 | 19-20 | 18-19 |
|--------------|----|-----|-----|----------|-------|-----------|-------|-------|-------|-------|
| CEN-04008510 | 45 | 104 | 43% | 4,59 | 4,59 | 4,41 | 4,39 | 4,55 | 4,16 | 4,53 |
| MEC-5600371 | 5 | 6 | 83% | 4,98 | 4,98 | 4,82 | 5,00 | 4,33 | 4,93 | 5,00 |
| UNI-UAL | 46 | 104 | 44% | 4,59 | 4,59 | 4,41 | 4,39 | 4,55 | 4,16 | 4,53 |

Medición, análisis y mejora

• Duración media del PROGRAMA de DOCTORADO a tiempo completo

| CódMEC | | 22-23 | \bar{X} | 21-22 | 20-21 | 19-20 | 18-19 |
|--------------|---|-------|-----------|-------|-------|-------|-------|
| CEN-04008510 | Escuela Internacional de Doctorado de la Universidad de Almería (EID) | 3,9 | 4,2 | 3,5 | 4,7 | 4,6 | 4,2 |
| MEC-5600371 | Doctorado en Informática (RD99-11) | 4,8 | 5,2 | 6,0 | 5,3 | 4,8 | 4,7 |
| UNI-UAL | Universidad de Almería | 4,0 | 4,3 | 3,5 | 4,7 | 4,6 | 4,2 |

• Duración media del PROGRAMA de DOCTORADO a tiempo parcial

| CódMEC | | 22-23 | \bar{X} | 21-22 | 20-21 | 19-20 | 18-19 |
|--------|--|-------|-----------|-------|-------|-------|-------|
| CódMEC | | | | | | | |

| | | | | | | | |
|--------------|---|-----|-----|-----|-----|-----|-----|
| CEN-04008510 | Escuela Internacional de Doctorado de la Universidad de Almería (EID) | 4,9 | 5,7 | 5,6 | 6,1 | 5,2 | 5,9 |
| MEC-5600371 | Doctorado en Informática (RD99-11) | 7,5 | 4,5 | | 6,0 | 3,0 | |
| UNI-UAL | Universidad de Almería | 4,9 | 5,7 | 5,6 | 6,1 | 5,2 | 5,9 |

• **Número de directores de tesis defendidas en PROGRAMA de DOCTORADO**

| CódMEC | | 22-23 | \bar{x} | 21-22 | 20-21 | 19-20 | 18-19 |
|--------------|---|-------|-----------|-------|-------|-------|-------|
| CEN-04008510 | Escuela Internacional de Doctorado de la Universidad de Almería (EID) | 182 | 188 | 196 | 178 | 216 | 161 |
| MEC-5600371 | Doctorado en Informática (RD99-11) | 10 | 9 | 2 | 18 | 11 | 6 |
| UNI-UAL | Universidad de Almería | 182 | 188 | 196 | 178 | 216 | 161 |

• **Número de patentes de los últimos 5 años asociadas a tesis doctorales en PROGRAMA de DOCTORADO**

| CódMEC | | 22-23 | \bar{x} | 21-22 | 20-21 | 19-20 | 18-19 |
|--------------|---|-------|-----------|-------|-------|-------|-------|
| CEN-04008510 | Escuela Internacional de Doctorado de la Universidad de Almería (EID) | 30 | 30 | 33 | 27 | 29 | 30 |
| MEC-5600371 | Doctorado en Informática (RD99-11) | 4 | 2 | 1 | 2 | 2 | 3 |
| UNI-UAL | Universidad de Almería | 30 | 30 | 33 | 27 | 29 | 30 |

• **Número de resultados científicos de tesis doctorales en PROGRAMA de DOCTORADO**

| CódMEC | | 22-23 | \bar{x} | 21-22 | 20-21 | 19-20 | 18-19 |
|--------------|---|-------|-----------|-------|-------|-------|-------|
| CEN-04008510 | Escuela Internacional de Doctorado de la Universidad de Almería (EID) | 0 | 556 | 501 | | 611 | |
| MEC-5600371 | Doctorado en Informática (RD99-11) | 0 | 28 | 20 | | 36 | |
| UNI-UAL | Universidad de Almería | 0 | 556 | 501 | | 611 | |

• **Número de tesis doctorales defendidas a tiempo completo en PROGRAMA de DOCTORADO**

| CódMEC | | 22-23 | \bar{x} | 21-22 | 20-21 | 19-20 | 18-19 |
|--------------|---|-------|-----------|-------|-------|-------|-------|
| CEN-04008510 | Escuela Internacional de Doctorado de la Universidad de Almería (EID) | 108 | 134 | 135 | 99 | 167 | 134 |
| MEC-5600371 | Doctorado en Informática (RD99-11) | 7 | 7 | 2 | 9 | 10 | 6 |
| UNI-UAL | Universidad de Almería | 108 | 134 | 135 | 99 | 167 | 134 |

• **Número de tesis doctorales defendidas a tiempo parcial en PROGRAMA de DOCTORADO**

| CódMEC | | 22-23 | \bar{x} | 21-22 | 20-21 | 19-20 | 18-19 |
|--------------|---|-------|-----------|-------|-------|-------|-------|
| CEN-04008510 | Escuela Internacional de Doctorado de la Universidad de Almería (EID) | 74 | 46 | 61 | 47 | 49 | 27 |
| MEC-5600371 | Doctorado en Informática (RD99-11) | 3 | 1 | 0 | 4 | 1 | 0 |
| UNI-UAL | Universidad de Almería | 74 | 46 | 61 | 47 | 49 | 27 |

• **Tasa de ABANDONO en PROGRAMA de DOCTORADO**

| CódMEC | | Cohorte | Abandonan | 22-23 | \bar{x} | 21-22 | 20-21 | 19-20 | 18-19 |
|--------------|--|---------|-----------|-------|-----------|-------|-------|-------|-------|
| CEN-04008510 | | 209 | 18 | 9% | 11% | 6% | 10% | 9% | 17% |
| MEC-5600371 | | 7 | 2 | 29% | 13% | 17% | 33% | 0% | 0% |
| UNI-UAL | | 209 | 18 | 9% | 11% | 6% | 10% | 9% | 17% |

• **Tasa de doctores con mención internacional en PROGRAMA de DOCTORADO**

| CódMEC | | Tesis leídas | Tesis con mención | 22-23 | \bar{x} | 21-22 | 20-21 | 19-20 | 18-19 |
|--------------|--|--------------|-------------------|-------|-----------|-------|-------|-------|-------|
| CEN-04008510 | | 108 | 43 | 40% | 33% | 30% | 26% | 37% | 38% |
| MEC-5600371 | | 6 | 3 | 50% | 50% | 0% | 33% | 67% | 100% |
| UNI-UAL | | 108 | 43 | 40% | 33% | 30% | 26% | 37% | 38% |

• **Tasa de ÉXITO. Tesis leídas a los 3 años de ingreso en PROGRAMA de DOCTORADO**

| CódMEC | | Tesis leídas | Tesis leídas a 3 años | 22-23 | \bar{x} | 21-22 | 20-21 | 19-20 | 18-19 |
|--------------|--|--------------|-----------------------|-------|-----------|-------|-------|-------|-------|
| CEN-04008510 | | 108 | 18 | 17% | 25% | 47% | 15% | 17% | 21% |
| MEC-5600371 | | 6 | 0 | 0% | 7% | 0% | 11% | 17% | 0% |
| UNI-UAL | | 108 | 18 | 17% | 25% | 47% | 15% | 17% | 21% |

• **Tasa de ÉXITO. Tesis leídas a los 4 años de ingreso en PROGRAMA de DOCTORADO**

| CódMEC | | Tesis leídas | Tesis leídas a 4 años | 22-23 | \bar{x} | 21-22 | 20-21 | 19-20 | 18-19 |
|--------------|--|--------------|-----------------------|-------|-----------|-------|-------|-------|-------|
| CEN-04008510 | | 108 | 19 | 18% | 16% | 0% | 19% | 24% | 20% |
| MEC-5600371 | | 6 | 2 | 33% | 13% | 0% | 0% | 17% | 33% |
| UNI-UAL | | 108 | 19 | 18% | 16% | 0% | 19% | 24% | 20% |

• **Tasa de ÉXITO. Tesis leídas a los 5 años de ingreso en PROGRAMA de DOCTORADO**

| CódMEC | | Tesis leídas | Tesis leídas a 5 años | 22-23 | \bar{x} | 21-22 | 20-21 | 19-20 | 18-19 |
|--------------|--|--------------|-----------------------|-------|-----------|-------|-------|-------|-------|
| CEN-04008510 | | 108 | 71 | 66% | 59% | 53% | 66% | 59% | 58% |
| MEC-5600371 | | 6 | 4 | 67% | 81% | 100% | 89% | 67% | 67% |
| UNI-UAL | | 108 | 71 | 66% | 59% | 53% | 66% | 59% | 58% |

• **Tasa de GRADUACIÓN en PROGRAMA de DOCTORADO**



| CódMEC | | Cohorte | Graduados | 22-23 | \bar{x} | 21-22 | 20-21 | 19-20 | 18-19 |
|--------------|--|---------|-----------|-------|-----------|-------|-------|-------|-------|
| CEN-04008510 | | 137 | 32 | 23% | 22% | 20% | 22% | 21% | 25% |
| MEC-5600371 | | 5 | 2 | 40% | 19% | 11% | 29% | 14% | 20% |
| UNI-UAL | | 137 | 32 | 23% | 22% | 20% | 22% | 21% | 25% |

• **Número de EGRESADOS en PROGRAMA de DOCTORADO**

| CódMEC | | 22-23 | \bar{x} | 21-22 | 20-21 | 19-20 | 18-19 |
|--------------|---|-------|-----------|-------|-------|-------|-------|
| CEN-04008510 | Escuela Internacional de Doctorado de la Universidad de Almería (EID) | 108 | 116 | 168 | 99 | 112 | 84 |
| MEC-5600371 | Doctorado en Informática (RD99-11) | 6 | 5 | 1 | 9 | 6 | 3 |
| UNI-UAL | Universidad de Almería | 108 | 116 | 168 | 99 | 112 | 84 |

• **Tasa de tesis con calificación cum laude en PROGRAMA de DOCTORADO**

| CódMEC | | Tesis leídas | Tesis cum laude | 22-23 | \bar{x} | 21-22 | 20-21 | 19-20 | 18-19 |
|--------------|--|--------------|-----------------|-------|-----------|-------|-------|-------|-------|
| CEN-04008510 | | 108 | 99 | 92% | 94% | 95% | 92% | 92% | 96% |
| MEC-5600371 | | 6 | 6 | 100% | 100% | 100% | 100% | 100% | 100% |
| UNI-UAL | | 108 | 99 | 92% | 94% | 95% | 92% | 92% | 96% |

| | | | |
|---|---|---------|--|
|  | Informe de Resultados Anuales de Calidad 2022-23 | CódMEC |  |
| | Doctorado en Informática (RD99-11) | 5600371 | |

• **Ratio de FORMACIÓN en el SGC**

| CódMEC | PDI | Horas de formación | 22-23 | \bar{X} | 21-22 | 20-21 | 19-20 | 18-19 |
|----------------|-------------|--------------------|-------------|-------------|-------------|-------------|-------------|-------------|
| CEN-04008510 | 313 | 7093 | 22,7 | 11,4 | 11,4 | | | |
| MEC-5600371 | | | | | | | | |
| UNI-UAL | 6350 | 101650 | 16,0 | 15,4 | 16,6 | 17,0 | 13,1 | 14,9 |

• **Ratio de SEXENIOS del PDI en el SGC**

| CódMEC | PDI | Número de sexenios | 22-23 | \bar{X} | 21-22 | 20-21 | 19-20 | 18-19 |
|----------------|-------------|--------------------|------------|------------|------------|------------|------------|------------|
| CEN-04008510 | 313 | 691 | 2,2 | 1,8 | 1,8 | 1,8 | 1,7 | |
| MEC-5600371 | | | | 2,5 | | 2,5 | | |
| UNI-UAL | 6350 | 8350 | 1,3 | 1,2 | 1,1 | 1,3 | 1,2 | 1,1 |

• **Ratio de SEXENIOS vivos del PDI en el SGC**

| CódMEC | Cohorte de PDI | Número de sexenios vivos | 22-23 | \bar{X} | 21-22 | 20-21 | 19-20 | 18-19 |
|----------------|----------------|--------------------------|------------|------------|------------|------------|------------|------------|
| CEN-04008510 | 206 | 172 | 0,8 | 0,9 | 0,9 | 0,9 | 0,8 | |
| MEC-5600371 | | | | 0,9 | | 0,9 | | |
| UNI-UAL | 3125 | 2356 | 0,8 | 0,7 | 0,8 | 0,8 | 0,7 | 0,7 |

Quejas y sugerencias

• **Satisfacción de los doctorando con el procedimiento de quejas/sugerencias en PROGRAMA de DOCTORADO**

| CódMEC | n | N | % | σ | 22-23 | \bar{X} | 21-22 | 20-21 | 19-20 | 18-19 |
|----------------|-------------------------------|-----|-----|----------|-------------|-------------|-------------|-------------|-------------|-------------|
| CEN-04008510 | 31 | 100 | 31% | 3,79 | 3,79 | 4,17 | 4,46 | 4,00 | 3,93 | 4,27 |
| MEC-5600371 | 2 | 6 | 33% | 5,00 | 5,00 | 4,55 | | 4,60 | | 4,50 |
| UNI-UAL | Universidad de Almería | | | | 3,79 | 4,17 | 4,46 | 4,00 | 3,93 | 4,27 |

• **Número QUEJAS en el SGC**

| CódMEC | 22-23 | \bar{X} | 21-22 | 20-21 | 19-20 | 18-19 |
|----------------|---|-----------|------------|------------|------------|------------|
| CEN-04008510 | Escuela Internacional de Doctorado de la Universidad de Almería (EID) | 6 | 0 | 7 | 7 | 8 |
| MEC-5600371 | Doctorado en Informática (RD99-11) | 0 | 0 | 0 | 0 | 0 |
| UNI-UAL | Universidad de Almería | 98 | 193 | 135 | 101 | 379 |

• **Número SUGERENCIAS en el SGC**

| CódMEC | 22-23 | \bar{X} | 21-22 | 20-21 | 19-20 | 18-19 |
|----------------|---|-----------|-----------|-----------|-----------|-----------|
| CEN-04008510 | Escuela Internacional de Doctorado de la Universidad de Almería (EID) | 2 | 5 | 2 | 2 | 7 |
| MEC-5600371 | Doctorado en Informática (RD99-11) | 0 | 0 | 0 | 0 | 1 |
| UNI-UAL | Universidad de Almería | 20 | 60 | 31 | 52 | 92 |

Suspensión / extinción del Título de Grado/Máster o Programa de Doctorado

• **Número de QUEJAS relacionadas con la suspensión o extinción del Título en el SGC**

| CódMEC | 22-23 | \bar{X} | 21-22 | 20-21 | 19-20 | 18-19 |
|----------------|---|-----------|----------|----------|----------|----------|
| CEN-04008510 | Escuela Internacional de Doctorado de la Universidad de Almería (EID) | 0 | 0 | 0 | 0 | 0 |
| MEC-5600371 | Doctorado en Informática (RD99-11) | 0 | 0 | 0 | 0 | 0 |
| UNI-UAL | Universidad de Almería | 0 | 0 | 1 | 0 | 0 |

Auditoría Interna



• **Tasa de incidencias en Auditoría Interna en el SGC**

| CódMEC | 22-23 | \bar{X} | 21-22 | 20-21 | 19-20 | 18-19 |
|----------------|---|------------|------------|------------|-----------|------------|
| CEN-04008510 | Escuela Internacional de Doctorado de la Universidad de Almería (EID) | 0% | 0% | 0% | | |
| MEC-5600371 | Doctorado en Informática (RD99-11) | 0% | 0% | 0% | | |
| UNI-UAL | Universidad de Almería | 21% | 15% | 25% | 7% | 13% |

Otras encuestas de satisfacción de los Grupos de Interés

• **Alcance de encuestas realizadas a los distintos Grupos de Interés**

| Encuesta | Grupo de Interés |
|--|------------------------|
| S.21 Satisfacción con la MOVILIDAD Doctorandos | Doctorando |
| IT1 El asesoramiento, la información y el apoyo ofrecidos por el Programa de Doctorado y la UAL IT2 El asesoramiento, la información y el apoyo ofrecidos por la Universidad de destino IT3 La coordinación entre ambas universidades IT4 La ayuda económica para la movilidad IT5 La adecuación de la duración de la estancia con los objetivos que debían alcanzarse IT6 La información sobre la estancia, objetivos y metodologías que ofreció el Director de la Tesis IT7 El trato dispensado, la atención recibida por el equipo receptor, la integración y el entorno de trabajo en la Universidad de destino IT8 El grado de cumplimiento de los objetivos planteados para la estancia IT9 Mis expectativas antes de comenzar la estancia eran (1=muy bajas, 5=muy altas) IT10 Mi satisfacción general, a día de hoy, una vez finalizada la estancia es (1=muy baja, 5=muy alta) | |
| S.22 Satisfacción con el TUTOR ACADÉMICO Doctores | Doctor Egresado |
| IT1 La información recibida sobre las exigencias y requisitos para la superación del Programa de Doctorado y la realización de la Tesis Doc IT2 El rol de guía, orientación y tutela del Director de Tesis en mi proceso formativo como investigador IT3 La sistemática en el proceso de seguimiento y supervisión del plan de trabajo IT4 La disponibilidad y seguridad con la que el Director de Tesis ha resuelto mis consultas, dudas y dificultades IT5 La forma en la que favorece la autonomía y la toma de decisiones por mi parte IT6 El clima de trabajo y comunicación que ha propiciado el Director de Tesis IT7 La información recibida respecto a los objetivos de la investigación IT8 Mis expectativas con la labor del Director de Tesis antes de iniciarse eran (1=muy bajas, 5=muy altas) | |

| | | | |
|---|---|---------|--|
|  | Informe de Resultados Anuales de Calidad 2022-23 | CódMEC |  |
| | Doctorado en Informática (RD99-11) | 5600371 | |

IT9 En general, la labor del Director de Tesis

S.23 Satisfacción con el PROGRAMA e INFORMACIÓN Doctores **Doctor Egresado**

- IT1 La coordinación a lo largo del título
- IT2 La disponibilidad de distintas líneas de investigación para la realización de la tesis doctoral
- IT3 La información y orientación recibidas sobre salidas profesionales y estrategias de búsqueda de empleo
- IT4 El volumen de trabajo exigido y la distribución de las tareas durante el Programa
- IT5 La orientación y el apoyo institucional durante tu estancia en el Programa
- IT6 La información sobre la oferta de programas de movilidad y estancias
- IT7 Los resultados alcanzados a través de la investigación desarrollada
- IT8 Los medios y soportes de información utilizados por el Programa de doctorado, tanto generales como individualizados
- IT9 El Procedimiento para presentar Quejas y Sugerencias
- IT10 Mis expectativas antes de comenzar el Programa de Doctorado eran (1=muy bajas, 5=muy altas)
- IT11 En general, a día de hoy, mi satisfacción con el Programa de Doctorado es

S.24 Satisfacción con la FORMACIÓN RECIBIDA Doctores **Egresado 2 años**

- IT1 Lo aprendido en el Programa de Doctorado se adecúa a las demandas del mercado de trabajo
- IT2 El Programa me ha ofrecido una formación de calidad
- IT3 Las habilidades y competencias adquiridas en el Programa son de utilidad en el desempeño de mi trabajo actual
- IT4 Los contenidos teóricos y prácticos del Programa son de utilidad en el desempeño de mi trabajo
- IT5 El Programa ha contribuido a mi desarrollo profesional
- IT6 Mi trabajo actual está relacionado con el Programa de Doctorado cursado
- IT7 El Título de Doctor es de utilidad para la búsqueda de empleo
- IT8 Mis expectativas antes de comenzar el Programa de Doctorado eran (1=muy bajas, 5=muy altas)
- IT9 En general, a día de hoy, mi satisfacción con el Programa de Doctorado es

S.25 Satisfacción con los DOCTORES RECIENTE EGRESADOS del Director/a **Director/a**

- IT1 La formación y preparación previa del doctor recién egresado
- IT2 La implicación y el compromiso del doctor recién egresado
- IT3 En general, con el trabajo del doctor recién egresado
- IT4 El clima de trabajo, la comunicación y la forma en la que se favorece la autonomía y la toma de decisiones por parte del doctor recién egresado
- IT5 Los medios materiales puestos a disposición del doctor recién egresado (medios informáticos, bibliografía, materiales necesarios para)
- IT6 La información ofrecida al doctor recién egresado sobre becas, movilidad, ayudas y contratos
- IT7 Los resultados previstos para las investigaciones, su posible impacto en la disciplina y/o transferencia a entidades/empresas
- IT8 La orientación ofrecida sobre las salidas profesionales y posibles estrategias de búsqueda de empleo
- IT9 Mi satisfacción general, con el Programa de Doctorado es

• **Detalle de los resultados de encuestas realizadas a los distintos Grupos de Interés**

| CódMEC | IT1 | IT2 | IT3 | IT4 | IT5 | IT6 | IT7 | IT8 | IT9 | IT10 | IT11 | \bar{x} | σ | n | N |
|---------------|-----|-----|-----|-----|-----|-----|-----|-----|-----|------|------|-----------|----------|-----|-----|
| CEN-04008510 | 3,0 | 4,5 | 4,0 | 5,0 | 4,5 | 4,5 | 4,5 | 2,5 | 3,5 | 3,5 | 2,0 | 3,9 | 1,3 | 2 | 3 |
| Encuesta S.21 | 4,2 | 4,3 | 4,0 | 3,6 | 4,4 | 4,5 | 4,5 | 4,5 | 4,3 | 4,5 | | 4,2 | 1,0 | 120 | 966 |
| CEN-04008510 | 4,2 | 4,3 | 4,0 | 3,6 | 4,4 | 4,5 | 4,5 | 4,5 | 4,3 | 4,5 | | 4,2 | 1,0 | 119 | 966 |
| MEC-5600371 | 5,0 | 5,0 | 5,0 | 4,0 | 5,0 | 5,0 | 5,0 | 5,0 | 4,0 | 5,0 | | 4,5 | 0,8 | 5 | 33 |
| Encuesta S.22 | 4,6 | 4,6 | 4,6 | 4,6 | 4,6 | 4,6 | 4,7 | 4,8 | 4,6 | | | 4,6 | 0,9 | 39 | 104 |
| CEN-04008510 | 4,6 | 4,6 | 4,6 | 4,6 | 4,6 | 4,6 | 4,7 | 4,8 | 4,6 | | | 4,6 | 0,9 | 38 | 104 |
| MEC-5600371 | 5,0 | 5,0 | 5,0 | 5,0 | 5,0 | 5,0 | 5,0 | 4,7 | 5,0 | | | 5,0 | 0,1 | 3 | 6 |
| Encuesta S.23 | 4,1 | 4,3 | 3,4 | 4,3 | 3,7 | 3,6 | 4,6 | 4,0 | 3,8 | 4,6 | 4,1 | 4,1 | 1,1 | 32 | 100 |
| CEN-04008510 | 4,1 | 4,3 | 3,4 | 4,3 | 3,7 | 3,6 | 4,6 | 4,0 | 3,8 | 4,6 | 4,1 | 4,1 | 1,1 | 31 | 100 |
| MEC-5600371 | 5,0 | 5,0 | 5,0 | 5,0 | 5,0 | 5,0 | 5,0 | 5,0 | 5,0 | 5,0 | 5,0 | 5,0 | 0,0 | 2 | 6 |
| Encuesta S.24 | 4,2 | 4,3 | 4,4 | 4,3 | 4,5 | 4,1 | 4,2 | 4,1 | 4,3 | | | 4,3 | 0,9 | 35 | 88 |
| CEN-04008510 | 4,2 | 4,3 | 4,4 | 4,3 | 4,5 | 4,1 | 4,2 | 4,1 | 4,3 | | | 4,3 | 0,9 | 34 | 88 |
| MEC-5600371 | 4,8 | 5,0 | 4,8 | 4,8 | 5,0 | 4,4 | 4,3 | 4,4 | 5,0 | | | 4,7 | 0,3 | 5 | 9 |
| Encuesta S.25 | 4,7 | 4,7 | 4,7 | 4,7 | 4,4 | 4,2 | 4,6 | 4,2 | 4,6 | | | 4,6 | 0,8 | 46 | 104 |
| CEN-04008510 | 4,7 | 4,7 | 4,7 | 4,7 | 4,4 | 4,2 | 4,6 | 4,2 | 4,6 | | | 4,6 | 0,8 | 45 | 104 |
| MEC-5600371 | 5,0 | 5,0 | 5,0 | 5,0 | 4,8 | 5,0 | 5,0 | 5,0 | 5,0 | | | 5,0 | 0,0 | 5 | 6 |