

IND.V.FIN.01. Liquidez inmediata o de disponibilidad (PGCP)

Definición

Refleja el porcentaje de deudas presupuestarias y no presupuestarias que se pueden atender con la liquidez inmediatamente disponible.

Formulación

$$\frac{\text{Fondos líquidos}}{\text{Pasivo corriente}}$$

IND.V.FIN.02. Liquidez a corto plazo (PGCP)

Definición

Refleja la capacidad que tiene la entidad para atender a corto plazo sus obligaciones pendientes de pago.

$$\frac{\text{Fondos líquidos + derechos pendientes de cobro}}{\text{Pasivo corriente}}$$

IND.V.FIN.03. Liquidez general (PGCP)

Definición

Refleja en que medida todos los elementos patrimoniales que componen el activo corriente cubren el pasivo corriente.

$$\frac{\text{Activo corriente}}{\text{Pasivo corriente}}$$

IND.V.FIN.04. Grado de solvencia o solvencia global

Definición

Mide la capacidad para hacer frente a las obligaciones de pago.

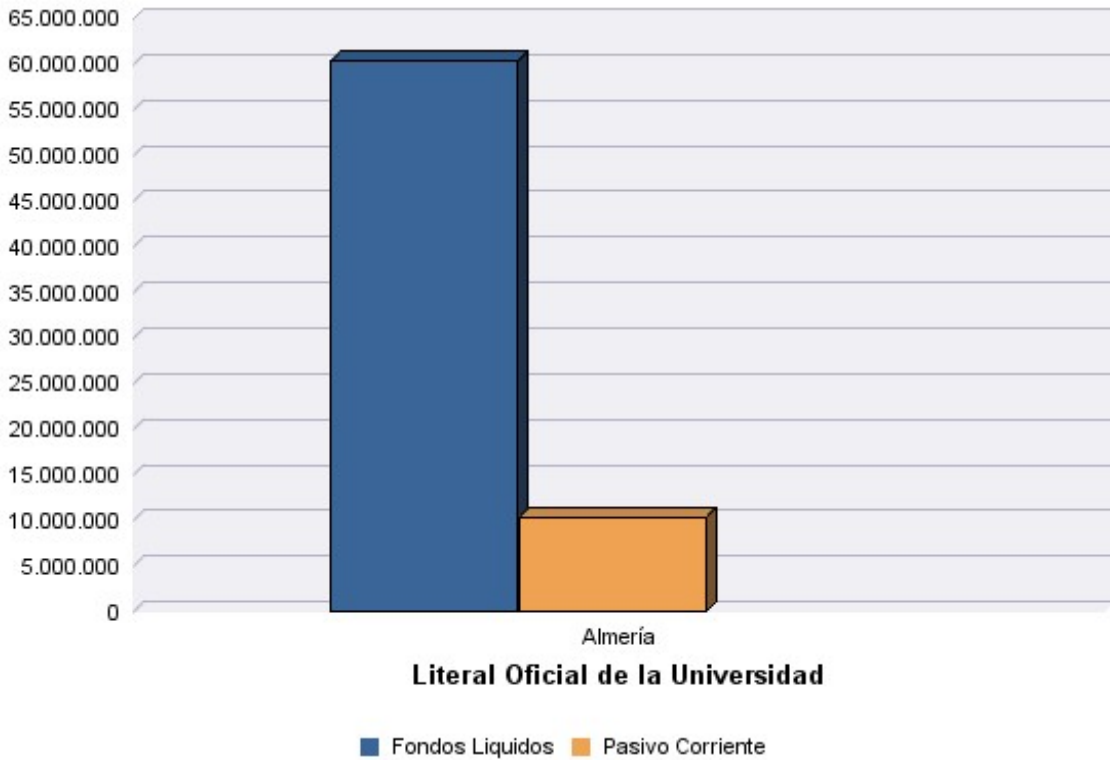
$$\frac{\text{Activo total}}{\text{Pasivo total}}$$

A. Índices de liquidez. Año 2.021

IND.01. Liquidez inmediata o de disponibilidad

Comunidad Autónoma	Pasivo corriente	Fondos líquidos	%
Andalucía	344991673,1	642704288,7	186,30%
	2463287292	2351370887	95,46%

Universidad	Pasivo corriente	Fondos líquidos	%
Almería	10305617,75	60228006,67	584,42%

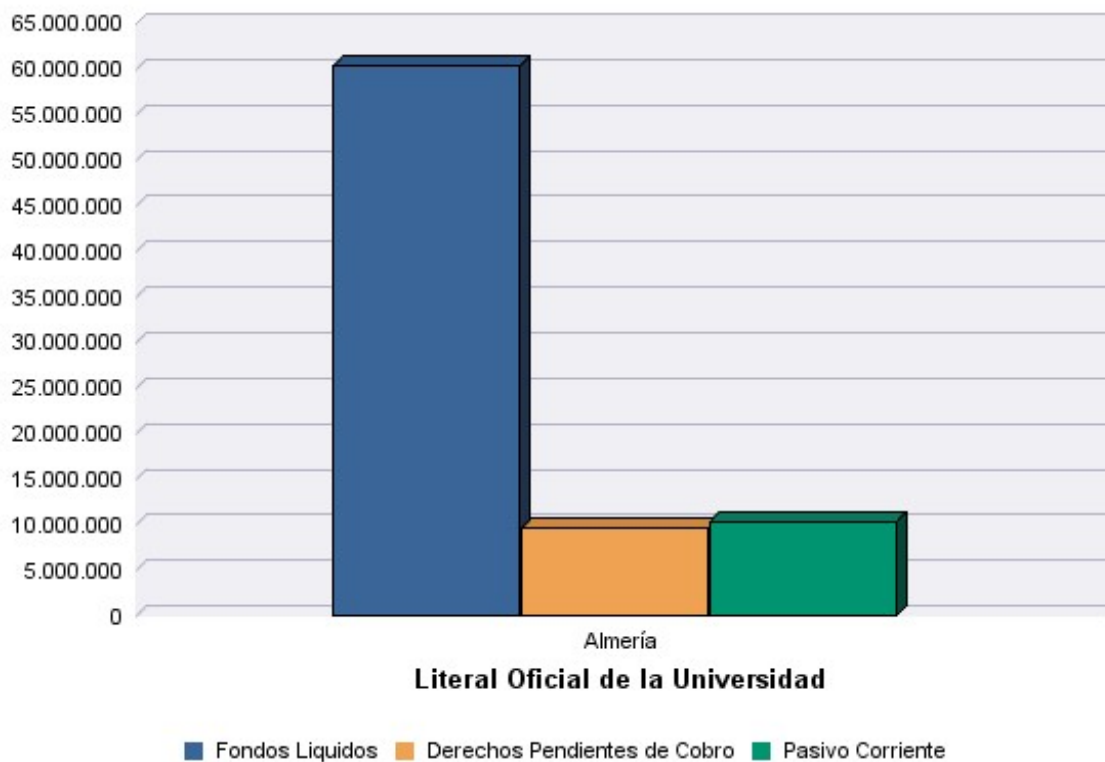


A. Índices de liquidez. Año 2.021

IND.02. Liquidez a corto plazo (PGCP)

Comunidad Autónoma	Pasivo corriente	Fondos líquidos	Derechos Pendientes de Cobro	%
Andalucía	344991673,1	642704288,7	238229628,3	255,35%
	2463287292	2351370887	1744328953	166,27%

Universidad	Pasivo corriente	Fondos líquidos	Derechos Pendientes de Cobro	%
Almería	10305617,75	60228006,67	9463757,57	676,25%

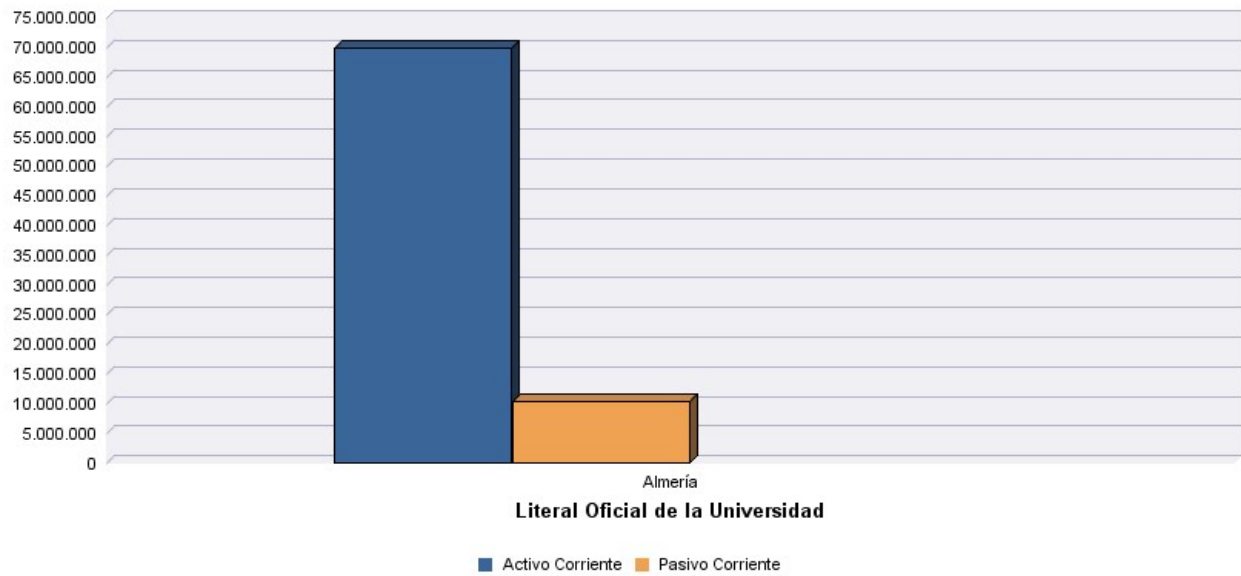


A. Índices de liquidez. Año 2.021

IND.03. Liquidez general (PGCP)

Comunidad Autónoma	Pasivo corriente	Activo corriente	%
Andalucía	344991673,1	881149055,9	255,41%
	2463287292	4181632986	169,76%

Universidad	Pasivo corriente	Activo corriente	%
Almería	10305617,75	70164508,85	680,84%



A. Índices de liquidez. Año 2.021

IND.04. Grado de solvencia o solvencia global

Comunidad Autónoma	Activo Total	Pasivo Total	%
Andalucía	4655087709	691364252,8	673,32%
	15690685209	3802255754	412,67%

Universidad	Activo Total	Pasivo Total	%
Almería	235936347,5	36675745,64	643,30%

