

## **IND.V.FIN.01. Liquidez inmediata o de disponibilidad (PGCP)**

### **Definición**

Refleja el porcentaje de deudas presupuestarias y no presupuestarias que se pueden atender con la liquidez inmediatamente disponible.

### **Formulación**

$$\frac{\text{Fondos líquidos}}{\text{Pasivo corriente}}$$

## **IND.V.FIN.02. Liquidez a corto plazo (PGCP)**

### **Definición**

Refleja la capacidad que tiene la entidad para atender a corto plazo sus obligaciones pendientes de pago.

$$\frac{\text{Fondos líquidos + derechos pendientes de cobro}}{\text{Pasivo corriente}}$$

## **IND.V.FIN.03. Liquidez general (PGCP)**

### **Definición**

Refleja en que medida todos los elementos patrimoniales que componen el activo corriente cubren el pasivo corriente.

$$\frac{\text{Activo corriente}}{\text{Pasivo corriente}}$$

## **IND.V.FIN.04. Grado de solvencia o solvencia global**

### **Definición**

Mide la capacidad para hacer frente a las obligaciones de pago.

$$\frac{\text{Activo total}}{\text{Pasivo total}}$$

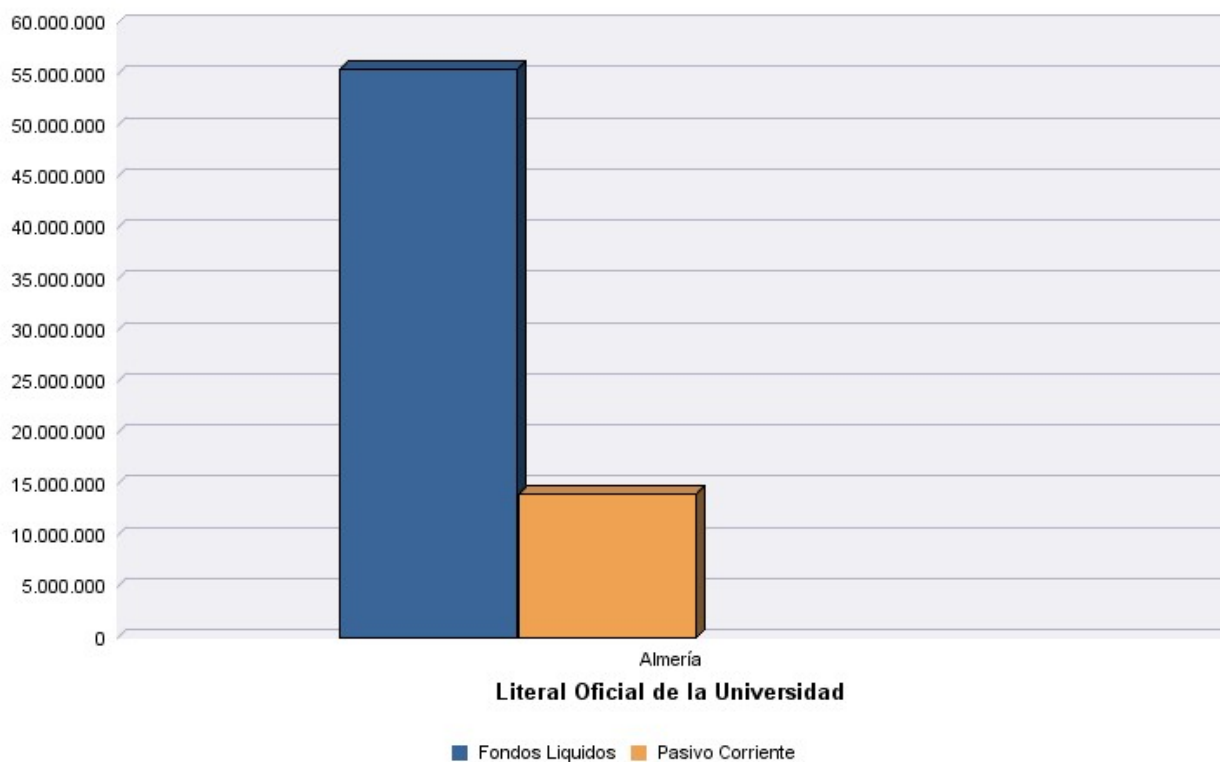
## A. Índices de liquidez. Año 2.022

### IND.01. Liquidez inmediata o de disponibilidad

Comunidad Autónoma	Pasivo corriente	Fondos líquidos	%
Andalucía	475855024,3	608373469,4	127,85%
	2737472059	2479336349	90,57%

Universidad	Pasivo corriente	Fondos líquidos	%
Almería	13994209,81	55431500,69	396,10%

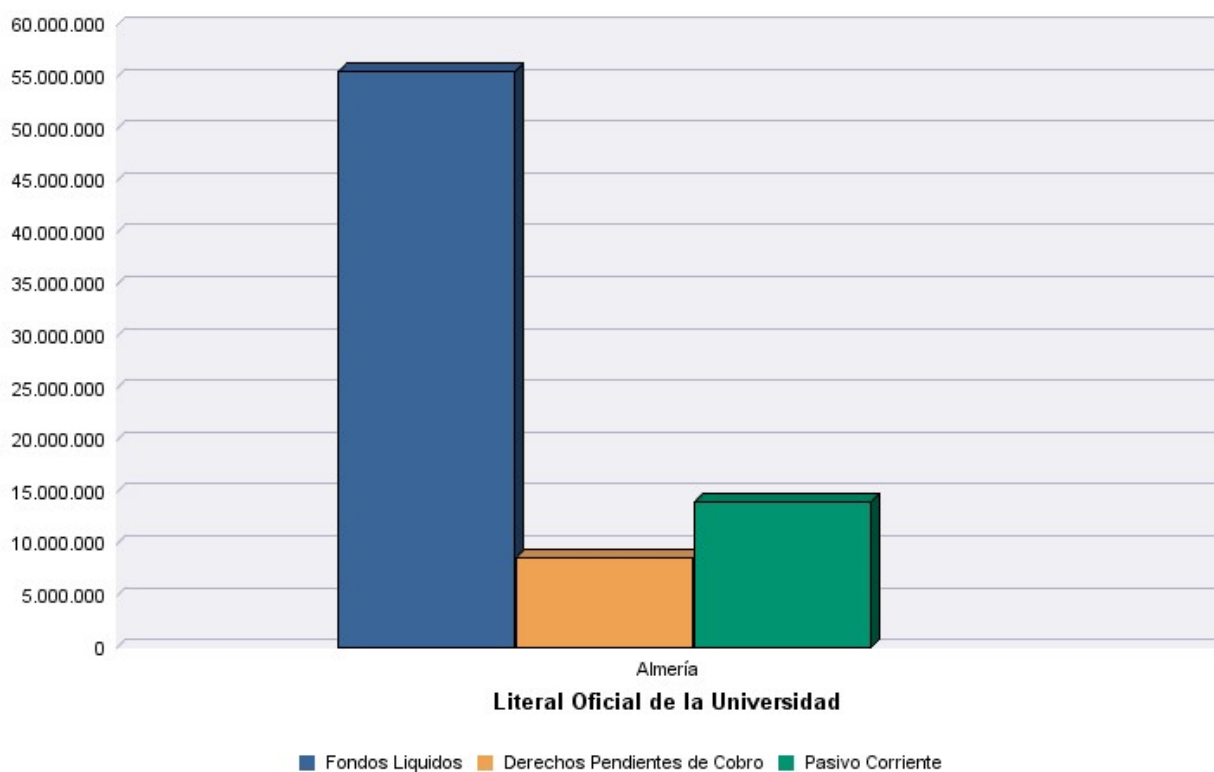


## A. Índices de liquidez. Año 2.022

### IND.02. Liquidez a corto plazo (PGCP)

Comunidad Autónoma	Pasivo corriente	Fondos líquidos	Derechos Pendientes de Cobro	%
Andalucía	475855024,3	608373469,4	259531570,4	182,39%
	2737472059	2479336349	1868364997	158,82%

Universidad	Pasivo corriente	Fondos líquidos	Derechos Pendientes de Cobro	%
Almería	13994209,81	55431500,69	8665811,97	458,03%



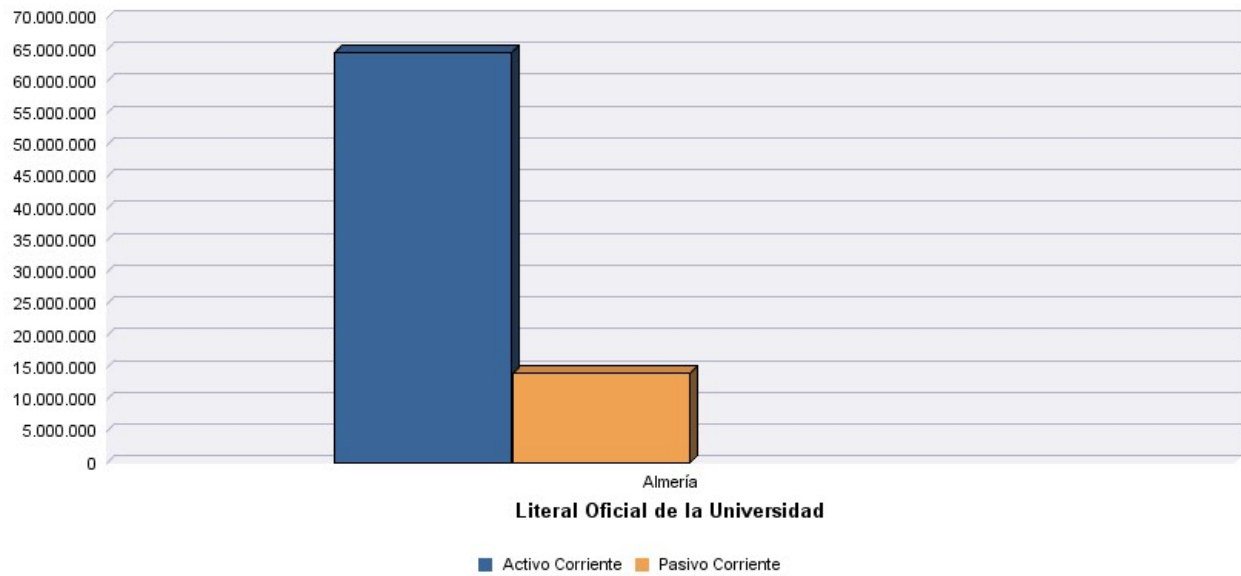
## A. Índices de liquidez. Año 2.022

### IND.03. Liquidez general (PGCP)

Comunidad Autónoma	Pasivo corriente	Activo corriente	%
Andalucía	475855024,3	868450147,7	182,50%
	2737472059	4371971165	159,71%

Universidad	Pasivo corriente	Activo corriente	%
Almería	13994209,81	64447605,92	460,53%



## A. Índices de liquidez. Año 2.022

### IND.04. Grado de solvencia o solvencia global

Comunidad Autónoma	Activo Total	Pasivo Total	%
Andalucía	4690130596	755542062,1	620,76%
	16204885939	4149226698	390,55%

Universidad	Activo Total	Pasivo Total	%
Almería	237007595,4	42302798,28	560,26%

