

Universidad de Almería

# Recursos docentes

Mapas conceptuales



# Mapas conceptuales

En el ámbito educativo, los mapas conceptuales se han consolidado como una herramienta poderosa para facilitar el aprendizaje y la organización de ideas. Estos recursos visuales permiten representar gráficamente conceptos y las relaciones entre ellos, ayudando a estructurar el conocimiento de manera lógica y comprensible.

La creación de mapas conceptuales fomenta el pensamiento crítico, estimula la creatividad y mejora la retención de información al promover un enfoque activo en el proceso de aprendizaje. Además, son útiles tanto para estudiantes como para docentes: los primeros pueden emplearlos para sintetizar y estudiar contenidos, mientras que los segundos los utilizan como recursos para planificar lecciones, evaluar conocimientos o presentar información compleja de forma clara.

En el entorno digital, una amplia gama de programas ha surgido para facilitar la elaboración de mapas conceptuales. Estas herramientas simplifican el proceso de diseño y también incorporan funcionalidades avanzadas como plantillas prediseñadas, opciones de colaboración en tiempo real y compatibilidad con diferentes formatos de exportación.

Este documento tiene como objetivo explorar y presentar algunas de las mejores opciones disponibles para la creación de mapas conceptuales



# Recursos para la creación de Mapas conceptuales

Conoce herramientas para diseñar **mapas conceptuales**. Además, dispone de un icono de **enlace web** para facilitar su acceso.

1



## Lucidchart

Herramienta en línea para crear diagramas y mapas conceptuales de forma colaborativa. Ofrece plantillas prediseñadas y opciones de personalización que permiten representar ideas, procesos y flujos de trabajo de manera visual. Es ampliamente utilizada en educación para planificación, análisis y presentaciones.

2



## Spiderscribe

Herramienta para crear mapas conceptuales y diagramas de ideas de forma colaborativa. Permite a los usuarios organizar información mediante nodos conectados que pueden incluir texto, imágenes, archivos, eventos de calendario y enlaces. Es fácil de usar y se puede compartir o trabajar en tiempo real con otros. Ideal para lluvia de ideas, planificación y presentación de conceptos visuales.

3



## Coggle

Herramienta en línea que ayuda a crear mapas conceptuales y diagramas de flujo de manera colaborativa. Es intuitiva, basada en la web, y facilita la organización de ideas mediante nodos jerárquicos, colores personalizables, y la integración en tiempo real con otros usuarios. Ideal para brainstorming, planificación y presentación de conceptos visuales.

4



Biggerplate



## Biggerplate

Plataforma en línea diseñada para compartir, descubrir y descargar mapas mentales y conceptuales. Ofrece una biblioteca amplia de plantillas creadas por usuarios, organizadas por temas y herramientas de software como MindManager, XMind, o iMindMap. Además, incluye recursos educativos, formación en mapas mentales, y una comunidad activa para fomentar la creatividad y la productividad.

5



## GitMind

GitMind es una plataforma en línea diseñada para elaborar mapas conceptuales, diagramas de flujo y esquemas visuales. Permite a los usuarios organizar ideas de manera estructurada, utilizando plantillas prediseñadas y funciones de personalización. Además, incluye herramientas de colaboración en tiempo real, exportación en múltiples formatos y es útil tanto para educación como para gestión de proyectos.

6



## Canva

Plataforma de diseño gráfico que permite crear mapas conceptuales y otros materiales visuales de manera sencilla. Ofrece herramientas intuitivas de arrastrar y soltar, plantillas personalizables, elementos gráficos como formas y líneas conectivas, y opciones de colaboración en tiempo real, ideal para usuarios sin experiencia en diseño.

7



## MindNode

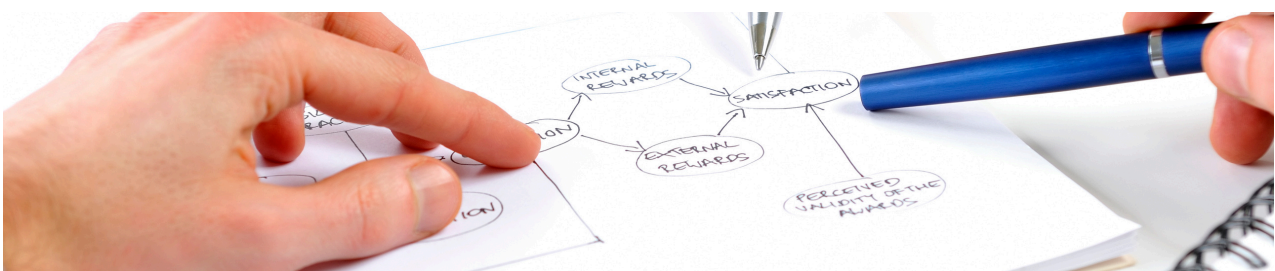
Herramienta intuitiva para crear mapas conceptuales y diagramas mentales. Diseñada para dispositivos Apple, permite organizar ideas visualmente con una interfaz amigable, personalización de estilos, y sincronización en iCloud. Ideal para lluvia de ideas y planificación.

8



## Mindly

Aplicación diseñada para crear mapas conceptuales y diagramas visuales de manera intuitiva. Ofrece una interfaz minimalista que permite organizar ideas en una estructura jerárquica de burbujas o nodos, ideal para brainstorming, planificación de proyectos y presentaciones. Está disponible para dispositivos móviles y de escritorio, con opciones para personalizar colores, añadir notas, enlaces y exportar en diversos formatos.



9



## XMind

Software de creación de mapas mentales y conceptuales que permite organizar ideas, conceptos y proyectos de manera visual. Ofrece herramientas para estructurar información, facilitando la lluvia de ideas, planificación y toma de decisiones mediante diagramas como mapas de temas, diagramas de árbol, entre otros. Es utilizado en entornos educativos.

10



## MindMaple

Software para crear mapas conceptuales de manera visual y estructurada. Permite a los usuarios organizar ideas, conceptos y relaciones mediante diagramas interactivos, ayudando en la gestión de información y la toma de decisiones.

11

buzan



## Buzan

Buzan es un programa diseñado para crear mapas conceptuales y mapas mentales. Permite organizar ideas de manera visual, conectando conceptos de forma jerárquica o radial, facilitando el aprendizaje y la creatividad. Utiliza colores, imágenes y palabras clave para estructurar información de manera clara y efectiva.

12



## Creately

Herramienta en línea para la creación de diagramas y mapas conceptuales. Permite a los usuarios diseñar visualmente mapas, diagramas de flujo, gráficos y otros tipos de representaciones gráficas de ideas. Ofrece una interfaz fácil de usar con plantillas prediseñadas, colaboración en tiempo real y la posibilidad de trabajar tanto en equipo como individualmente.



13



## Gliffy

Herramienta en línea para crear diagramas y mapas conceptuales de manera visual e intuitiva. Permite a los usuarios diseñar diagramas de flujo, organigramas, planos y otros tipos de representaciones gráficas, facilitando la organización y presentación de ideas y conceptos. Gliffy ofrece una interfaz drag-and-drop, plantillas prediseñadas y opciones de colaboración en tiempo real.

14



## Bubbl

Sirve para crear mapas conceptuales de manera sencilla. Permite a los usuarios organizar y visualizar ideas mediante burbujas interactivas que se conectan entre sí, ayudando a representar relaciones y conceptos de forma clara y estructurada. Ideal para la educación, la planificación de proyectos o el análisis de información.

15



## GoCoqr


Plataforma en línea que permite crear mapas conceptuales, además de otros recursos educativos como fichas, diagramas y presentaciones. Su herramienta de mapas conceptuales facilita la organización visual de ideas y conceptos, permitiendo a los usuarios conectarlos de manera clara y estructurada. Es utilizada principalmente en entornos educativos para facilitar el aprendizaje y la comprensión de temas complejos.

16



## Wisemapping

Herramienta en línea gratuita que permite crear mapas conceptuales de manera sencilla e interactiva. Facilita la visualización y organización de ideas, relaciones y conceptos a través de un formato gráfico, permitiendo a los usuarios agregar texto, enlaces, imágenes y personalizar los mapas. Es ideal para el aprendizaje, la planificación y la colaboración.



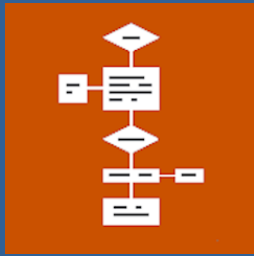
17



### CmapTools

Software diseñado para crear mapas conceptuales, que son representaciones gráficas de conceptos y sus relaciones. Permite a los usuarios organizar ideas de manera visual, facilitando la comprensión y el aprendizaje. Ofrece herramientas para agregar conceptos, enlazarlos y compartir los mapas creados en línea, siendo útil en entornos educativos y profesionales.


18



### Flowdia Diagrams

Programa de software diseñado para crear diagramas de flujo y mapas conceptuales de manera visual y sencilla. Permite a los usuarios organizar ideas, procesos y conceptos en un formato gráfico, facilitando la comprensión y comunicación de información. Ofrece herramientas intuitivas para la creación, edición y personalización de diagramas, con opciones de exportación a diversos formatos.

19



### Mindomo

Herramienta en línea para crear mapas conceptuales, que permite a los usuarios organizar y visualizar información de manera clara y estructurada. Ofrece una interfaz con opciones para agregar texto, imágenes, enlaces y notas a los nodos del mapa. Además, permite la colaboración en tiempo real. También cuenta con opciones de exportación a diferentes formatos como PDF, Word y PowerPoint.

