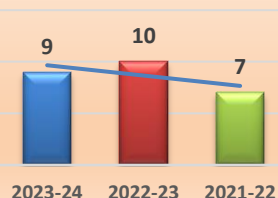


Doctorado en Tecnología de Invernaderos e Ingeniería Industrial

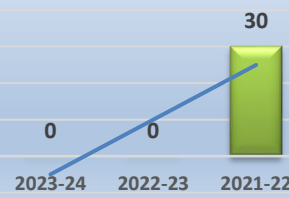
Número de plazas ofertadas en DOCTORADO



Número de matriculados nuevo...



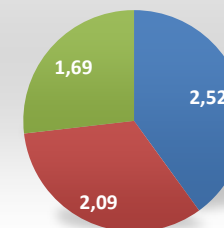
Número de resultados científicos de...



Número de tesis doctorales...



Ratio de SEXENIOS



Ratio de SEXENIOS vivos

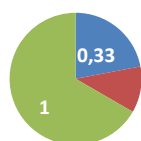


ACCESO	2023-24	2022-23	2021-22
Número de plazas ofertadas en DOCTORADO	14	14	14
Número de matriculados nuevo ingreso	9	10	7
Tasa de doctorandos matriculados	51%	53%	286%
Tasa de doctorandos con beca/convenio	19%	19%	0%
Ratio de matrícula en Líneas de Investigación	14,25	14,25	15,75

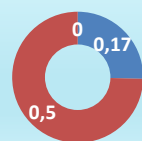
MATRÍCULA	2023-24	2022-23	2021-22
Número de resultados científicos de los últimos 3 años	0	0	30
Número de tesis doctorales defendidas	2	8	10
Número de tesis doctorales defendidas por el programa	7	4	0
Número de patentes de los últimos 3 años	8	5	14

ENSEÑANZA-APRENDIZAJE	2023-24	2022-23	2021-22
Ratio de SEXENIOS	2,52	2,09	1,69
Ratio de SEXENIOS vivos	0,92	0,85	0,83
Ratio de los Doctores con la formación recibida del Tutor/Director con los doctorandos	1,94	4,56	5

Tasa de ÉXITO. Tesis leídas a los 3 años de ingreso en DOCTORADO



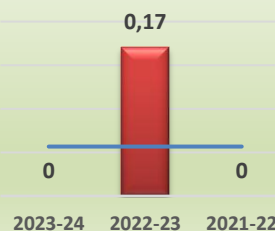
Tasa de ÉXITO. Tesis leídas a los 4 años de ingreso en DOCTORADO



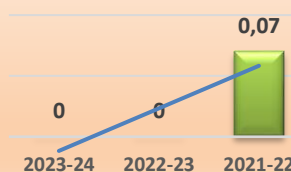
Tasa de tesis con calificación cum laude



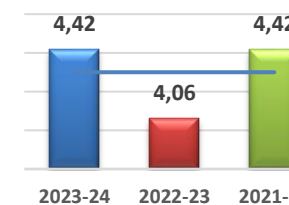
Tasa de doctores con mención internacional



Tasa de ABANDONO en PROGRAMA...



de los Doctores con la formación...



RESULTADOS	2023-24	2022-23	2021-22
Tasa de ÉXITO. Tesis leídas a los 3 años de ingreso en DOCTORADO	33%	17%	100%
Tasa de ÉXITO. Tesis leídas a los 4 años de ingreso en DOCTORADO	17%	50%	0%
Tasa de ÉXITO. Tesis leídas a los 5 años de ingreso en DOCTORADO	50%	33%	0%
Tasa de GRADUACIÓN como DOCTORANDO	18%	50%	45%
Duración media del PROGRAMA de doctorandos	3	4,5	1
Duración media del PROGRAMA de doctores	6,5	6	

PROFESORADO	2023-24	2022-23	2021-22
Tasa de tesis con calificación cum laude	83%	83%	100%
Tasa de doctores con mención internacional	0%	17%	0%
Ratio de los Doctorandos con el tutor	4	5	3,83
Tasa de paro registrado (TPR)	29%		
Ratio de los Doctores con el programa e investigación	5		4,36

APOYO	2023-24	2022-23	2021-22
Tasa de ABANDONO en PROGRAMA	0%	0%	7%
Ratio de los Doctores con la formación recibida del Tutor/Director con los doctorandos	4,42	4,06	4,42
Número de doctorandos con movilidad	0	0	1
Ratio de los Doctorandos con la movilidad	4,36	3,88	3,95
Ratio de los Doctorandos con las actividades	4,01		



Datos pertenecientes al Informe de Resultados de Calidad 2024

