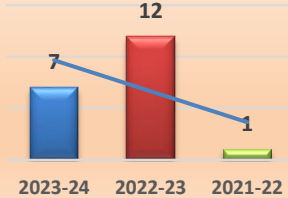


Doctorado en Química Avanzada

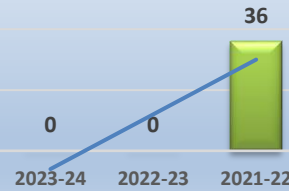
Número de plazas ofertadas en DOCTORADO



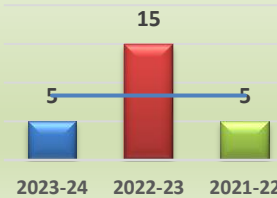
Número de matriculados nuevo...



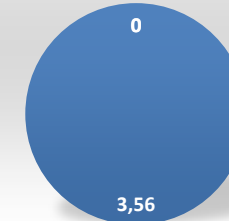
Número de resultados científicos de...



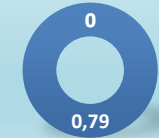
Número de tesis doctorales...



Ratio de SEXENIOS



Ratio de SEXENIOS vivos

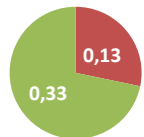


ACCESO	2023-24	2022-23	2021-22
Número de plazas ofertadas en DO	20	20	20
Número de matriculados nuevo ing	7	12	1
Tasa de doctorandos matriculados :	29%	29%	200%
Tasa de doctorandos con beca/cont	26%	20%	33%
Ratio de matrícula en Líneas de Invi	12,67	13,67	8,75

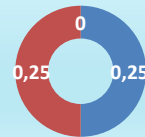
MATRÍCULA	2023-24	2022-23	2021-22
Número de resultados científicos di	0	0	36
Número de tesis doctorales defend	5	15	5
Número de tesis doctorales defend	2	0	0
Número de patentes de los últimos	6	6	7

ENSEÑANZA-APRENDIZAJE	2023-24	2022-23	2021-22
Ratio de SEXENIOS		3,56	
Ratio de SEXENIOS vivos		0,79	
del Tutor/Director con los doctoran	4,15	4,83	5

Tasa de ÉXITO. Tesis leídas a los 3 años de ingreso en DOCTORADO



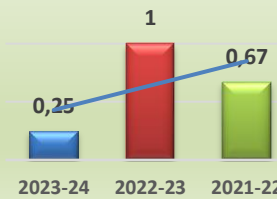
Tasa de ÉXITO. Tesis leídas a los 4 años de ingreso en DOCTORADO



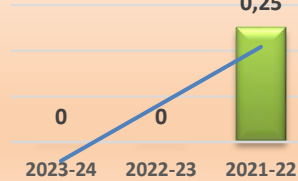
Tasa de tesis con calificación cum laude



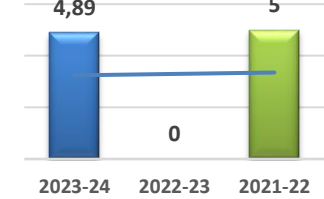
Tasa de doctores con mención internacional



Tasa de ABANDONO en PROGRAMA...



de los Doctores con la formación...



RESULTADOS	2023-24	2022-23	2021-22
Tasa de ÉXITO. Tesis leídas a los 3 a	0%	13%	33%
Tasa de ÉXITO. Tesis leídas a los 4 a	25%	25%	0%
Tasa de ÉXITO. Tesis leídas a los 5 a	75%	63%	67%
Tasa de GRADUACIÓN como DOCTO	25%	50%	25%
Duración media del PROGRAMA de	5,33	4,63	3,67
Duración media del PROGRAMA de	7	0	

PROFESORADO	2023-24	2022-23	2021-22
Tasa de tesis con calificación cum la	75%	100%	100%
Tasa de doctores con mención inte	25%	100%	67%
de los Doctorandos con el tutor	5	1,28	4,83
Tasa de paro registrado (TPR)	0%		
de los Doctores con el programa e i	4,95	3,95	5

APOYO	2023-24	2022-23	2021-22
Tasa de ABANDONO en PROGRAM/	0%	0%	25%
de los Doctores con la formación re	4,89		5
Número de doctorandos con movili	0	0	2
de los Doctorandos con la movilida	4,7	3,13	3,9
de los Doctorandos con las activida	4,11		



Datos pertenecientes al Informe de Resultados de Calidad 2024

