

UNIVERSIDAD DE ALMERÍA

Calidad Académica Sistema de Garantía de Calidad

Título Oficial

Doctorado en Ciencias Aplicadas al Medio Ambiente

Centro

Escuela Internacional de Doctorado de la Universidad de Almería (EIDUAL)

Informe de Resultados Anuales de Calidad 2023-24

Código MEC del Título
5600373

Curso Académico

2023-24

Elaborado

Servicio de Evaluación y Calidad



Vº Bº

Vicerrectorado de Grados e Innovación Docente



María Angustias Martos Calabrús

martes, 4 de febrero de 2025

Indicadores del Sistema de Garantía de Calidad

Alcance del Sistema de Garantía de Calidad

Nº	CódMEC	Denominación del Centro/Título Oficial	Indicadores-->	Mble	Mdo
1	CEN-04008510	Escuela Internacional de Doctorado de la Universidad de Almería (EIDUAL)		50	50
2	MEC-5600373	Doctorado en Ciencias Aplicadas al Medio Ambiente		50	50
3	UNI-UAL	Universidad de Almería		100	100

Detalle de los indicadores del Sistema de Garantía de Calidad

Gestión y revisión de la inserción laboral

Satisfacción de los doctores con la formación recibida en PROGRAMA de DOCTORADO

CódMEC	n	N	%	σ	23-24	\bar{x}	22-23	21-22	20-21	19-20
CEN-04008510	58	106	55%	0,98	4,36	4,28	4,27	4,34	4,10	4,40
MEC-5600373	3	5	60%	0,44	4,56	3,66		4,42	2,89	
UNI-UAL	59	106	56%	0,98	4,36	4,28	4,27	4,34	4,10	4,40

Tasa de inserción laboral (TIL) en Título del SGC

CódMEC	Trabajan	Demandan	Actividad des.	No trabajan	23-24	\bar{x}	22-23	21-22	20-21	19-20
CEN-04008510	78	6	5	17	74%					
MEC-5600373	4	0	1	0	80%					
UNI-UAL	2190	439	761	169	62%	54%	55%	54%	53%	55%

Tasa de paro registrado (TPR) en Título del SGC

CódMEC	Trabajan	Demandan	Actividad des.	No trabajan	23-24	\bar{x}	22-23	21-22	20-21	19-20
CEN-04008510	78	6	5	17	22%					
MEC-5600373	4	0	1	0	0%					
UNI-UAL	2190	439	761	169	17%	31%	40%	18%	26%	38%

Tasa de inserción laboral ajustada (TILA) en Título del SGC

CódMEC	Egresados (excepto act.des.)	Trabajan	23-24	\bar{x}	22-23	21-22	20-21	19-20
CEN-04008510	1107	341	31%					
MEC-5600373	4	4	100%					
UNI-UAL	1972	1538	78%					

Tasa de inserción laboral en régimen de autónomos (TILRA) en Título del SGC

CódMEC	Egresados	Autónomos	23-24	\bar{x}	22-23	21-22	20-21	19-20
CEN-04008510	106	4	4%					
MEC-5600373	5	0	0%					
UNI-UAL	2509	113	5%					

Selección, admisión y matrícula

Número de doctorandos matriculados en PROGRAMA de DOCTORADO

CódMEC	23-24	\bar{x}	22-23	21-22	20-21	19-20
CEN-04008510	945	539	963	107	929	156
MEC-5600373	50	29	55	5	48	7
UNI-UAL	945	539	963	107	929	156

Número de matriculados de nuevo ingreso en PROGRAMA de DOCTORADO

CódMEC	23-24	\bar{x}	22-23	21-22	20-21	19-20
CEN-04008510	180	122	217	50	206	15
MEC-5600373	5	5	12	1	7	1
UNI-UAL	180	122	217	50	206	15

Número de plazas ofertadas en PROGRAMA de DOCTORADO

CódMEC	23-24	\bar{x}	22-23	21-22	20-21	19-20
CEN-04008510	304	283	298	298	372	165
MEC-5600373	25	38	25	25	96	7
UNI-UAL	304	283	298	298	372	165

Ratio de demanda de plazas en PROGRAMA de DOCTORADO



CódMEC	Plazas ofertadas	Plazas solicitadas	23-24	\bar{x}	22-23	21-22	20-21	19-20
CEN-04008510	304	253	1,2	1,2	1,1	1,2	0,7	1,8
MEC-5600373	25	5	5,0	4,0	1,9	1,8	0,1	12,0
UNI-UAL	304	253	1,2	1,2	1,1	1,2	0,7	1,8

Ratio de matrícula en Líneas de Investigación en PROGRAMA de DOCTORADO

CódMEC	Número de líneas Inves.	Número matriculados	23-24	\bar{x}	22-23	21-22	20-21	19-20
CEN-04008510	65	940	14,5	11,1	15,1	14,1	13,5	1,7
MEC-5600373	6	50	8,3	5,7	7,9	7,0	6,9	1,1
UNI-UAL	65	940	14,5	11,1	15,1	14,1	13,5	1,7

Tasa de doctorandos con beca/contrato predoctoral en PROGRAMA de DOCTORADO

CódMEC	Matriculados	Beca/Contrato	23-24	\bar{x}	22-23	21-22	20-21	19-20
CEN-04008510	945	154	16%	19%	17%	24%	16%	18%
MEC-5600373	50	11	22%	13%	20%	0%	17%	13%

	Informe de Resultados Anuales de Calidad 2023-24				CódMEC	
	Doctorado en Ciencias Aplicadas al Medio Ambiente				5600373	

UNI-UAL	945	154	16%	19%	17%	24%	16%	18%
---------	-----	-----	-----	-----	-----	-----	-----	-----

• Tasa de doctorandos con requerimiento de complementos formativos en PROGRAMA de DOCTORADO

CódMEC	Matriculados	Con cto. formativos	23-24	\bar{X}	22-23	21-22	20-21	19-20
CEN-04008510	945	26	3%	27%	2%	11%	15%	80%
MEC-5600373	50	0	0%	0%	0%	0%	0%	0%
UNI-UAL	945	26	3%	27%	2%	11%	15%	80%

• Tasa de doctorandos extranjeros en PROGRAMA de DOCTORADO

CódMEC	Matriculados	Extranjeros	23-24	\bar{X}	22-23	21-22	20-21	19-20
CEN-04008510	945	299	32%	31%	32%	22%	30%	39%
MEC-5600373	50	17	34%	30%	33%	0%	35%	50%
UNI-UAL	945	299	32%	31%	32%	22%	30%	39%

• Tasa de doctorandos matriculados a tiempo parcial en PROGRAMA de DOCTORADO

CódMEC	Matriculados	Matriculados a tiempo parcial	23-24	\bar{X}	22-23	21-22	20-21	19-20
CEN-04008510	945	448	47%	175%	49%	353%	36%	260%
MEC-5600373	50	23	46%	167%	40%	360%	42%	225%
UNI-UAL	945	448	47%	175%	49%	353%	36%	260%

• Tasa de doctorandos procedentes de estudios de máster de otras universidades en PROGRAMA de DOCTORADO

CódMEC	Matriculados	Procedentes de Máster	23-24	\bar{X}	22-23	21-22	20-21	19-20
CEN-04008510	945	361	38%	16%	16%	10%	14%	25%
MEC-5600373	50	25	50%	25%	18%	20%	23%	38%
UNI-UAL	945	361	38%	16%	16%	10%	14%	25%

Planificación y desarrollo de la enseñanza

• Número de tutores externos en PROGRAMA de DOCTORADO

CódMEC		23-24	\bar{X}	22-23	21-22	20-21	19-20
CEN-04008510	Escuela Internacional de Doctorado de la Universidad de Almería (EID)	206	206	132	156	320	216
MEC-5600373	Doctorado en Ciencias Aplicadas al Medio Ambiente	7	4	1	0	16	0
UNI-UAL	Universidad de Almería	206	484	132	156	782	864

Gestión de la movilidad entrante y saliente

• Número de doctorandos con movilidad entrante en PROGRAMA de DOCTORADO

CódMEC		23-24	\bar{X}	22-23	21-22	20-21	19-20
CEN-04008510	Escuela Internacional de Doctorado de la Universidad de Almería (EID)	0	3	0	8	3	0
MEC-5600373	Doctorado en Ciencias Aplicadas al Medio Ambiente	0	0	0	1	0	0
UNI-UAL	Universidad de Almería	0	3	0	8	3	0

• Número de doctorandos con movilidad saliente en PROGRAMA de DOCTORADO

CódMEC		23-24	\bar{X}	22-23	21-22	20-21	19-20
CEN-04008510	Escuela Internacional de Doctorado de la Universidad de Almería (EID)	0	4	0	10	6	0
MEC-5600373	Doctorado en Ciencias Aplicadas al Medio Ambiente	0	0	0	1	0	0
UNI-UAL	Universidad de Almería	0	4	0	10	6	0

• Satisfacción de los doctorandos con la movilidad en PROGRAMA de DOCTORADO

CódMEC	n	N	%	σ	23-24	\bar{X}	22-23	21-22	20-21	19-20
CEN-04008510	460	944	49%	0,68	4,47	4,11	4,24	4,20	3,96	4,03
MEC-5600373	32	50	64%	0,44	4,68	3,88	4,22	4,47	3,68	3,14
UNI-UAL	461	944	49%	0,68	4,47	4,11	4,24	4,20	3,96	4,03

• Tasa de doctorandos que han realizado estancia de investigación en PROGRAMA de DOCTORADO

CódMEC	Matriculados	Con estancia de investigación	23-24	\bar{X}	22-23	21-22	20-21	19-20
CEN-04008510	945	0	0%	23%	7%	42%	0%	42%
MEC-5600373	50	0	0%	38%	11%	40%	0%	100%
UNI-UAL	945	0	0%	23%	7%	42%	0%	42%

Información pública

• Satisfacción de los doctorandos con la información y su difusión en PROGRAMA de DOCTORADO

CódMEC	n	N	%	σ	23-24	\bar{X}	22-23	21-22	20-21	19-20
CEN-04008510	47	83	57%	0,72	4,32	4,05	3,79	4,46	4,00	3,93
MEC-5600373	3	4	75%	0,78	3,67	3,00	2,00			4,00
UNI-UAL	48	83	58%	0,72	4,32	4,05	3,79	4,46	4,00	3,93

Recogida de necesidades, expectativas y satisfacción

• Satisfacción de los doctores con el programa e información del PROGRAMA de DOCTORADO

CódMEC	n	N	%	σ	23-24	\bar{X}	22-23	21-22	20-21	19-20
CEN-04008510	47	83	57%	0,72	4,50	4,15	4,07	4,35	4,09	4,07
MEC-5600373	3	4	75%	0,78	4,38	3,34	2,93			3,75
UNI-UAL	48	83	58%	0,72	4,50	4,15	4,07	4,35	4,09	4,07

• Satisfacción de los doctorandos con el tutor en PROGRAMA de DOCTORADO

CódMEC	n	N	%	σ	23-24	\bar{X}	22-23	21-22	20-21	19-20
CEN-04008510	53	82	65%	0,84	4,33	4,70	4,64	4,84	4,78	4,54
MEC-5600373	2	4	50%	0,71	3,61	4,37	3,47	5,00		4,63
UNI-UAL	54	82	66%	0,84	4,33	4,70	4,64	4,84	4,78	4,54

• Satisfacción del tutor/director con los doctorandos en PROGRAMA de DOCTORADO

CódMEC	n	N	%	σ	23-24	\bar{X}	22-23	21-22	20-21	19-20
CEN-04008510	46	83	55%	0,55	4,83	4,42	4,59	4,39	4,55	4,16
MEC-5600373	2	4	50%	1,41	4,00	4,90	4,88		5,00	4,83

UNI-UAL	47	83	57%	0,55	4,83	4,42	4,59	4,39	4,55	4,16
---------	----	----	-----	------	------	------	------	------	------	------

• Satisfacción del tutor/director con los recursos materiales en PROGRAMA de DOCTORADO

CódMEC	n	N	%	σ	23-24	\bar{X}	22-23	21-22	20-21	19-20
CEN-04008510	53	82	65%	0,84	4,21	4,72	4,63	4,80		
MEC-5600373	2	4	50%	0,71	4,00	4,10	3,20	5,00		
UNI-UAL	54	82	66%	0,84	4,21	4,72	4,63	4,80		

• Satisfacción de los doctores con el procedimiento de quejas/sugerencias en PROGRAMA de DOCTORADO

CódMEC	n	N	%	σ	23-24	\bar{X}	22-23	21-22	20-21	19-20
CEN-04008510	47	83	57%	0,72	4,69					
MEC-5600373	3	4	75%	0,78	4,50					
UNI-UAL	48	83	58%	0,72	4,69					

• Satisfacción de los doctores con los recursos materiales en PROGRAMA de DOCTORADO

CódMEC	n	N	%	σ	23-24	\bar{X}	22-23	21-22	20-21	19-20
CEN-04008510	47	83	57%	0,72	4,36					
MEC-5600373	3	4	75%	0,78	4,00					
UNI-UAL	48	83	58%	0,72	4,36					

• Satisfacción de los doctorandos con las actividades formativas en PROGRAMA de DOCTORADO

CódMEC	n	N	%	σ	23-24	\bar{X}	22-23	21-22	20-21	19-20
CEN-04008510	463	944	49%	1,18	3,97					
MEC-5600373	20	50	40%	1,26	3,93					
UNI-UAL	463	944	49%	1,18	3,97					

Medición, análisis y mejora

• Duración media del PROGRAMA de DOCTORADO a tiempo completo

CódMEC		23-24	\bar{X}	22-23	21-22	20-21	19-20
CEN-04008510	Escuela Internacional de Doctorado de la Universidad de Almería (EID)	4,8	4,2	3,9	3,5	4,7	4,6
MEC-5600373	Doctorado en Ciencias Aplicadas al Medio Ambiente	5,8	5,0	5,5	4,3	5,3	4,8
UNI-UAL	Universidad de Almería	4,8	4,2	4,0	3,5	4,7	4,6

• Duración media del PROGRAMA de DOCTORADO a tiempo parcial

CódMEC		23-24	\bar{X}	22-23	21-22	20-21	19-20
CEN-04008510	Escuela Internacional de Doctorado de la Universidad de Almería (EID)	6,7	5,5	4,9	5,6	6,1	5,2
MEC-5600373	Doctorado en Ciencias Aplicadas al Medio Ambiente	7,0	6,9	6,3	8,0		6,5
UNI-UAL	Universidad de Almería	6,7	5,5	4,9	5,6	6,1	5,2

• Número de directores de tesis defendidas en PROGRAMA de DOCTORADO

CódMEC		23-24	\bar{X}	22-23	21-22	20-21	19-20
CEN-04008510	Escuela Internacional de Doctorado de la Universidad de Almería (EID)	171	193	182	196	178	216
MEC-5600373	Doctorado en Ciencias Aplicadas al Medio Ambiente	11	13	14	10	10	17
UNI-UAL	Universidad de Almería	171	193	182	196	178	216

• Número de patentes de los últimos 5 años asociadas a tesis doctorales en PROGRAMA de DOCTORADO

CódMEC		23-24	\bar{X}	22-23	21-22	20-21	19-20
CEN-04008510	Escuela Internacional de Doctorado de la Universidad de Almería (EID)	35	30	30	33	27	29
MEC-5600373	Doctorado en Ciencias Aplicadas al Medio Ambiente	1	1	1	1	1	1
UNI-UAL	Universidad de Almería	35	30	30	33	27	29

• Número de resultados científicos de tesis doctorales en PROGRAMA de DOCTORADO

CódMEC		23-24	\bar{X}	22-23	21-22	20-21	19-20
CEN-04008510	Escuela Internacional de Doctorado de la Universidad de Almería (EID)	0	371	0	501		611
MEC-5600373	Doctorado en Ciencias Aplicadas al Medio Ambiente	0	32	0	29		66
UNI-UAL	Universidad de Almería	0	371	0	501		611

• Número de tesis doctorales defendidas a tiempo completo en PROGRAMA de DOCTORADO

CódMEC		23-24	\bar{X}	22-23	21-22	20-21	19-20
CEN-04008510	Escuela Internacional de Doctorado de la Universidad de Almería (EID)	95	127	108	135	99	167
MEC-5600373	Doctorado en Ciencias Aplicadas al Medio Ambiente	9	8	8	8	4	13
UNI-UAL	Universidad de Almería	95	127	108	135	99	167

• Número de tesis doctorales defendidas a tiempo parcial en PROGRAMA de DOCTORADO

CódMEC		23-24	\bar{X}	22-23	21-22	20-21	19-20
CEN-04008510	Escuela Internacional de Doctorado de la Universidad de Almería (EID)	76	58	74	61	47	49
MEC-5600373	Doctorado en Ciencias Aplicadas al Medio Ambiente	2	3	6	2	0	4
UNI-UAL	Universidad de Almería	76	58	74	61	47	49

• Tasa de ABANDONO en PROGRAMA de DOCTORADO



CódMEC	Cohorte	Abandonan	23-24	\bar{X}	22-23	21-22	20-21	19-20
CEN-04008510	198	20	10%	9%	9%	6%	10%	9%
MEC-5600373	11	2	18%	13%	22%	0%	15%	15%
UNI-UAL	198	20	10%	9%	9%	6%	10%	9%

• Número de abandonos por tipología en PROGRAMA de DOCTORADO

CódMEC	Supera tiempo	Renuncia	2 Informes (-)	23-24	\bar{X}	22-23	21-22	20-21	19-20
CEN-04008510	0	20	0	20					
MEC-5600373	0	2	0	2					
UNI-UAL	0	20	0	20					

• Tasa de doctores con mención internacional en PROGRAMA de DOCTORADO

CódMEC	Tesis leídas	Tesis con mención	23-24	\bar{X}	22-23	21-22	20-21	19-20
--------	--------------	-------------------	-------	-----------	-------	-------	-------	-------

	Informe de Resultados Anuales de Calidad 2023-24					CódMEC	
	Doctorado en Ciencias Aplicadas al Medio Ambiente					5600373	

CEN-04008510	103	25	24%	33%	40%	30%	26%	37%
MEC-5600373	5	2	40%	46%	57%	40%	50%	38%
UNI-UAL	103	25	24%	33%	40%	30%	26%	37%

• Tasa de ÉXITO. Tesis leídas a los 3 años de ingreso en PROGRAMA de DOCTORADO

CódMEC	Tesis leídas	Tesis leídas a 3 años	23-24	\bar{x}	22-23	21-22	20-21	19-20
CEN-04008510	103	24	23%	24%	17%	47%	15%	17%
MEC-5600373	5	0	0%	8%	0%	20%	0%	13%
UNI-UAL	103	24	23%	24%	17%	47%	15%	17%

• Tasa de ÉXITO. Tesis leídas a los 4 años de ingreso en PROGRAMA de DOCTORADO

CódMEC	Tesis leídas	Tesis leídas a 4 años	23-24	\bar{x}	22-23	21-22	20-21	19-20
CEN-04008510	103	12	12%	15%	18%	0%	19%	24%
MEC-5600373	5	1	20%	6%	0%	0%	25%	0%
UNI-UAL	103	12	12%	15%	18%	0%	19%	24%

• Tasa de ÉXITO. Tesis leídas a los 5 años de ingreso en PROGRAMA de DOCTORADO

CódMEC	Tesis leídas	Tesis leídas a 5 años	23-24	\bar{x}	22-23	21-22	20-21	19-20
CEN-04008510	103	67	65%	61%	66%	53%	66%	59%
MEC-5600373	5	4	80%	86%	100%	80%	75%	88%
UNI-UAL	103	67	65%	61%	66%	53%	66%	59%

• Tasa de GRADUACIÓN en PROGRAMA de DOCTORADO

CódMEC	Cohorte	Graduados	23-24	\bar{x}	22-23	21-22	20-21	19-20
CEN-04008510	209	34	16%	22%	23%	20%	22%	21%
MEC-5600373	9	2	22%	10%	0%	8%	5%	25%
UNI-UAL	209	34	16%	22%	23%	20%	22%	21%

• Número de EGRESADOS en PROGRAMA de DOCTORADO

CódMEC		23-24	\bar{x}	22-23	21-22	20-21	19-20
CEN-04008510	Escuela Internacional de Doctorado de la Universidad de Almería (EID)	103	122	108	168	99	112
MEC-5600373	Doctorado en Ciencias Aplicadas al Medio Ambiente	5	7	7	8	4	8
UNI-UAL	Universidad de Almería	103	122	108	168	99	112

• Tasa de tesis con calificación cum laude en PROGRAMA de DOCTORADO

CódMEC	Tesis leídas	Tesis cum laude	23-24	\bar{x}	22-23	21-22	20-21	19-20
CEN-04008510	103	98	95%	93%	92%	95%	92%	92%
MEC-5600373	5	5	100%	89%	86%	80%	100%	88%
UNI-UAL	103	98	95%	93%	92%	95%	92%	92%

Gestión del PAS y PDI

• Ratio de FORMACIÓN en el SGC

CódMEC	PDI	Horas de formación	23-24	\bar{x}	22-23	21-22	20-21	19-20
CEN-04008510	466	1720	3,7	17,1	22,7	11,4		
MEC-5600373	31	76	2,5	9,4	10,7	8,1		
UNI-UAL	3633	16376	4,5	15,7	16,0	16,6	17,0	13,1

• Ratio de SEXENIOS del PDI en el SGC

CódMEC	PDI	Número de sexenios	23-24	\bar{x}	22-23	21-22	20-21	19-20
CEN-04008510	466	1013	2,2	1,9	2,2	1,8	1,8	1,7
MEC-5600373	31	89	2,9	3,1	3,5	3,4	1,9	3,5
UNI-UAL	3633	4839	1,3	1,2	1,3	1,1	1,3	1,2

• Ratio de SEXENIOS vivos del PDI en el SGC

CódMEC	Cohorte de PDI	Número de sexenios vivos	23-24	\bar{x}	22-23	21-22	20-21	19-20
CEN-04008510	331	303	0,9	0,8	0,8	0,9	0,9	0,8
MEC-5600373	24	23	1,0	0,9	0,8	1,0	1,0	0,9
UNI-UAL	2029	1559	0,8	0,8	0,8	0,8	0,8	0,7

Quejas y sugerencias

• Satisfacción de los doctorando con el procedimiento de quejas/sugerencias en PROGRAMA de DOCTORADO

CódMEC	n	N	%	σ	23-24	\bar{x}	22-23	21-22	20-21	19-20
CEN-04008510	47	83	57%	0,72	4,32	4,05	3,79	4,46	4,00	3,93
MEC-5600373	3	4	75%	0,78	3,67	3,00	2,00			4,00
UNI-UAL				0,72	4,32	4,05	3,79	4,46	4,00	3,93

• Número QUEJAS en el SGC

CódMEC		23-24	\bar{x}	22-23	21-22	20-21	19-20
CEN-04008510	Escuela Internacional de Doctorado de la Universidad de Almería (EID)	5		0	0	7	7
MEC-5600373	Doctorado en Ciencias Aplicadas al Medio Ambiente	0		0	0	0	0
UNI-UAL	Universidad de Almería	178		98	135	101	379

• Número SUGERENCIAS en el SGC

CódMEC		23-24	\bar{x}	22-23	21-22	20-21	19-20
CEN-04008510	Escuela Internacional de Doctorado de la Universidad de Almería (EID)	3		2	2	2	7
MEC-5600373	Doctorado en Ciencias Aplicadas al Medio Ambiente	0		0	0	0	0
UNI-UAL	Universidad de Almería	49		20	31	52	92

Suspensión / extinción del Título de Grado/Máster o Programa de Doctorado

• Número de QUEJAS relacionadas con la suspensión o extinción del Título en el SGC

CódMEC		23-24	\bar{x}	22-23	21-22	20-21	19-20
CEN-04008510	Escuela Internacional de Doctorado de la Universidad de Almería (EID)	0		0	0	0	0

MEC-5600373	Doctorado en Ciencias Aplicadas al Medio Ambiente	0	0	0	0	0	0
UNI-UAL	Universidad de Almería	0	0	0	1	0	0

Auditoría Interna

• Tasa de incidencias en Auditoría Interna en el SGC

CódMEC		23-24	\bar{x}	22-23	21-22	20-21	19-20
CEN-04008510	Escuela Internacional de Doctorado de la Universidad de Almería (EID)	0%	0%	0%	0%		
MEC-5600373	Doctorado en Ciencias Aplicadas al Medio Ambiente	0%	0%	0%	0%		
UNI-UAL	Universidad de Almería	17%	16%	21%	25%	7%	13%

Otras encuestas de satisfacción de los Grupos de Interés

• Alcance de encuestas realizadas a los distintos Grupos de Interés

Encuesta	Grupo de Interés
----------	------------------

S.21 Satisfacción de los Doctorandos con la Movilidad

Doctorando

- IT1 La coordinación entre la UAL y la universidad/institución de destino
- IT2 Las gestiones administrativas realizadas en la UAL
- IT3 La recepción, atención y facilidades en la universidad/institución de destino
- IT4 La gestión de los trámites y las facilidades en la universidad/institución de destino
- IT5 La labor del tutor de investigación en la universidad/institución de destino
- IT6 Los resultados en la investigación que he obtenido en la universidad/institución de destino
- IT7 Mis expectativas antes de comenzar la estancia eran (1=muy bajas, 5=muy altas)
- IT8 Mi satisfacción general, una vez he regresado, es (1=muy baja, 5=muy alta)

S.22 Satisfacción global de los Tutores y Directores con los Doctores y el Programa

Directores y Tutores

- IT1 La formación y preparación previa del/los doctor/es recién egresados
- IT2 Su implicación y compromiso del/los doctor/es recién egresados
- IT3 En general, con el trabajo del/los doctor/es recién egresados
- IT4 El clima de trabajo, la comunicación y la forma en la que se ha favorecido la autonomía y la toma de decisiones
- IT5 Los medios materiales puestos a disposición del/los doctor/es (medios informáticos, bibliografía, materiales necesarios para la investigación)
- IT6 La información ofrecida sobre becas, ayudas, movilidad, contratos,...
- IT7 Los resultados de la investigación, su posible impacto en la disciplina y en la transferencia
- IT8 La orientación ofrecida sobre las salidas profesionales y estrategias de búsqueda de empleo
- IT9 En general, mi nivel de satisfacción con el Programa

S.23 Satisfacción global de los Doctores con PROGRAMA

Doctor Egresado

- IT1 La coordinación a lo largo del título
- IT2 La disponibilidad de distintas líneas de investigación para la realización de la tesis doctoral
- IT3 La información y orientación recibidas sobre salidas profesionales y estrategias de búsqueda de empleo
- IT4 El volumen de trabajo exigido y la distribución de las tareas durante el Programa
- IT5 La acogida en el Programa, la orientación y el apoyo institucional durante tu estancia en el Programa
- IT6 La información sobre la oferta de programas de movilidad y estancias
- IT7 Los resultados alcanzados a través de la investigación desarrollada
- IT8 Los medios y soportes de información utilizados por el Programa de doctorado, tanto generales como individualizados
- IT9 El Procedimiento para presentar Quejas y Sugerencias
- IT10 Los materiales y recursos puestos a mi disposición
- IT11 En general, a día de hoy, mi satisfacción con el Programa de Doctorado es

S.24 Satisfacción de los Doctores con la FORMACIÓN RECIBIDA

Egresado 2 años

- IT1 Lo aprendido en el Programa de Doctorado se adecúa a las demandas del mercado de trabajo
- IT2 El Programa me ha ofrecido una formación de calidad
- IT3 Las habilidades y competencias adquiridas en el Programa son de utilidad en el desempeño de mi trabajo actual
- IT4 Los contenidos teóricos y prácticos del Programa son de utilidad en el desempeño de mi trabajo
- IT5 El Programa ha contribuido a mi desarrollo profesional
- IT6 Mi trabajo actual está relacionado con el Programa de Doctorado cursado
- IT7 El Título de Doctor es de utilidad para la búsqueda de empleo
- IT8 Mis expectativas antes de comenzar el Programa de Doctorado eran (1=muy bajas, 5=muy altas)
- IT9 En general, a día de hoy, mi satisfacción con el Programa de Doctorado es

S.25 Satisfacción de los Doctores con el Director/a de la Tesis Doctoral

Doctor Egresado

- IT1 La información recibida sobre las exigencias y requisitos para superar el Programa y la realización de la Tesis que me ha ofrecido el Director/a
- IT2 El rol de guía, orientación y tutela del Director de Tesis en mi proceso formativo como investigador
- IT3 La sistemática en el proceso de seguimiento y supervisión del plan de trabajo
- IT4 La disponibilidad y seguridad con la que el Director/a ha resuelto mis consultas, dudas y dificultades
- IT5 La forma en la que ha favorecido la autonomía y la toma de decisiones por mi parte
- IT6 El clima de trabajo y comunicación que ha propiciado el Director/a de la Tesis
- IT7 La información recibida respecto a los objetivos de la investigación
- IT8 En general, con la labor del Director de Tesis

S.26 Satisfacción de los Doctorandos con las Actividades Formativas

Doctorando

- IT1 Los horarios de las actividades y su duración
- IT2 La correspondencia entre la planificación previa de las actividades y su desarrollo
- IT3 La labor docente del profesor/es
- IT4 Los contenidos de las actividades formativas
- IT5 Las metodologías docentes empleadas
- IT6 Los materiales y recursos puestos a tu disposición

IT7 La aplicabilidad de los aprendido en las actividades formativas para tu capacitación investigadora
 IT8 Tu satisfacción global con las actividades formativas (1=muy baja, 5=muy alta)

• **Detalle de los resultados de encuestas realizadas a los distintos Grupos de Interés**

CódMEC	IT1	IT2	IT3	IT4	IT5	IT6	IT7	IT8	IT9	IT10	IT11	\bar{x}	σ	n	N
CEN-04008510	3,0	5,0	5,0	5,0	5,0	5,0	5,0			5,0	3,0	4,6		1	1
Encuesta S.21	4,2	4,3	4,5	4,4	4,8	4,6	4,2	4,5				4,5	0,7	461	944
CEN-04008510	4,2	4,3	4,5	4,4	4,8	4,6	4,2	4,5				4,5	0,7	460	944
MEC-5600373	4,4	4,5	4,9	4,7	4,9	4,9	4,4	4,8				4,7	0,4	32	50
Encuesta S.22	4,2	4,6	4,6	4,6	4,2	3,8	4,6	3,9	4,3			4,3	0,8	54	82
CEN-04008510	4,2	4,6	4,6	4,6	4,2	3,8	4,6	3,9	4,3			4,3	0,8	53	82
MEC-5600373	3,5	3,5	4,5	5,0	4,0	2,5	4,5	2,0	3,0			3,6	0,7	2	4
Encuesta S.23	4,7	4,8	4,2	4,6	4,3	4,1	4,9	4,3	4,7	4,4	4,6	4,5	0,7	48	83
CEN-04008510	4,7	4,8	4,2	4,6	4,3	4,1	4,9	4,3	4,7	4,4	4,6	4,5	0,7	47	83
MEC-5600373	5,0	5,0	4,3	4,7	4,0	4,0	4,7	3,7	4,5	4,0	4,7	4,4	0,8	3	4
Encuesta S.24	4,3	4,4	4,3	4,2	4,6	4,3	4,2	4,5	4,5			4,4	1,0	59	106
CEN-04008510	4,3	4,4	4,3	4,2	4,6	4,3	4,2	4,5	4,5			4,4	1,0	58	106
MEC-5600373	4,3	4,7	4,7	4,3	5,0	4,3	4,3	4,7	4,7			4,6	0,4	3	5
Encuesta S.25	4,9	4,8	4,8	4,8	4,9	4,8	4,8	4,7				4,8	0,5	47	83
CEN-04008510	4,9	4,8	4,8	4,8	4,9	4,8	4,8	4,7				4,8	0,5	46	83
MEC-5600373	5,0	4,0	4,0	4,0	4,0	4,0	4,0	3,0				4,0	1,4	2	4
Encuesta S.26	3,8	4,0	4,3	3,9	4,2	4,0	3,9	3,8				4,0	1,2	463	944
CEN-04008510	3,8	4,0	4,3	3,9	4,2	4,0	3,9	3,8				4,0	1,2	463	944
MEC-5600373	3,8	3,8	4,2	3,6	4,1	4,2	3,8	3,7				3,9	1,3	20	50