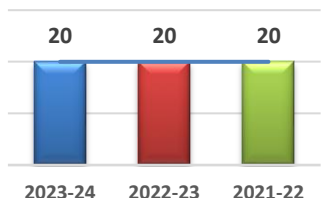


Doctorado en Agricultura Protegida

Número de plazas ofertadas en DOCTORADO



Número de matriculados nuevo...



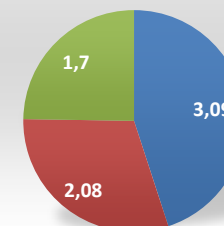
Número de resultados científicos de...



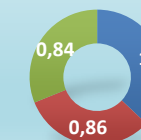
Número de tesis doctorales...



Ratio de SEXENIOS



Ratio de SEXENIOS vivos

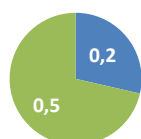


ACCESO	2023-24	2022-23	2021-22
Número de plazas ofertadas en DOCTORADO	20	20	20
Número de matriculados nuevo ingreso	5	7	4
Tasa de doctorandos matriculados	45%	51%	238%
Tasa de doctorandos con beca/convenio	18%	13%	0%
Ratio de matrícula en Líneas de Investigación	5,43	6,5	7,5

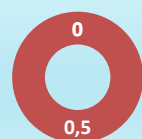
MATRÍCULA	2023-24	2022-23	2021-22
Número de resultados científicos de los últimos 3 años	0	0	20
Número de tesis doctorales defendidas	5	2	9
Número de tesis doctorales defendidas por línea de investigación	4	1	7
Número de patentes de los últimos 3 años	2	3	2

ENSEÑANZA-APRENDIZAJE	2023-24	2022-23	2021-22
Ratio de SEXENIOS	3,09	2,08	1,7
Ratio de SEXENIOS vivos	1	0,86	0,84
Ratio de los Doctores con la formación recibida	4,7		4,75

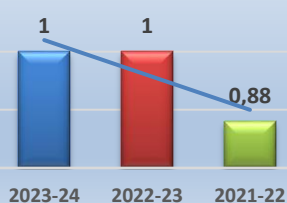
Tasa de ÉXITO. Tesis leídas a los 3 años de ingreso en DOCTORADO



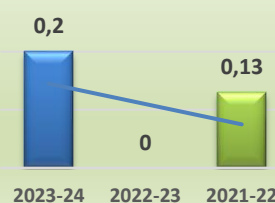
Tasa de ÉXITO. Tesis leídas a los 4 años de ingreso en DOCTORADO



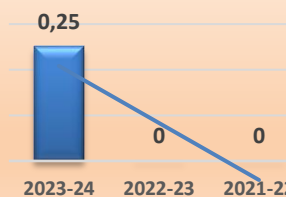
Tasa de tesis con calificación cum laude



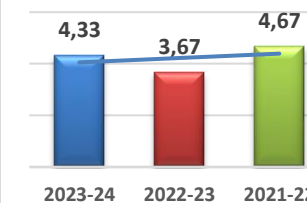
Tasa de doctores con mención internacional



Tasa de ABANDONO en PROGRAMA...



de los Doctores con la formación...



RESULTADOS	2023-24	2022-23	2021-22
Tasa de ÉXITO. Tesis leídas a los 3 años de ingreso en DOCTORADO	20%	0%	50%
Tasa de ÉXITO. Tesis leídas a los 4 años de ingreso en DOCTORADO	0%	50%	0%
Tasa de ÉXITO. Tesis leídas a los 5 años de ingreso en DOCTORADO	80%	50%	50%
Tasa de GRADUACIÓN como DOCTORANDO	20%	25%	44%
Duración media del PROGRAMA de doctorado	4,67	4	2,4
Duración media del PROGRAMA de doctorado	7	6	6,67

PROFESORADO	2023-24	2022-23	2021-22
Tasa de tesis con calificación cum laude	100%	100%	88%
Tasa de doctores con mención internacional	20%	0%	13%
Ratio de los Doctorandos con el tutor	4,94		4,63
Tasa de paro registrado (TPR)	38%		
Ratio de los Doctores con el programa e investigación	4,5	5	4,28

APOYO	2023-24	2022-23	2021-22
Tasa de ABANDONO en PROGRAMA de los Doctores con la formación recibida	25%	0%	0%
Ratio de los Doctores con la formación recibida	4,33	3,67	4,67
Número de doctorandos con movilidad	0	0	0
Ratio de los Doctorandos con la movilidad	4,46	4,62	3,92
Ratio de los Doctorandos con las actividades	3,91		



Datos pertenecientes al Informe de Resultados de Calidad 2024

