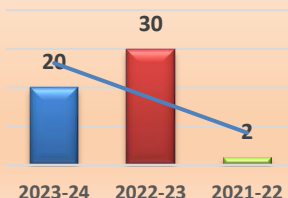


Doctorado en Ciencias Humanas y Sociales

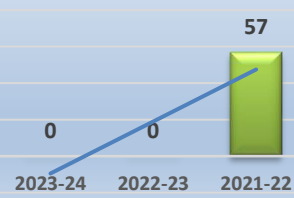
Número de plazas ofertadas en DOCTORADO



Número de matriculados nuevo...



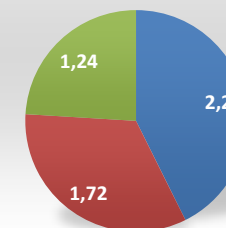
Número de resultados científicos de...



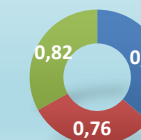
Número de tesis doctorales...



Ratio de SEXENIOS



Ratio de SEXENIOS vivos



ACCESO	2023-24	2022-23	2021-22
Número de plazas ofertadas en DOCTORADO	45	45	45
Número de matriculados nuevo ingreso	20	30	2
Tasa de doctorandos matriculados	42%	49%	917%
Tasa de doctorandos con beca/convenio	15%	17%	17%
Ratio de matrícula en Líneas de Investigación	30,75	33,25	32,75

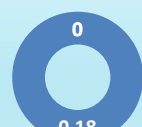
MATRÍCULA	2023-24	2022-23	2021-22
Número de resultados científicos de los últimos años	0	0	57
Número de tesis doctorales defendidas	8	8	4
Número de tesis doctorales defendidas con calificación de sobresaliente	9	11	5
Número de patentes de los últimos años	0	0	0

ENSEÑANZA-APRENDIZAJE	2023-24	2022-23	2021-22
Ratio de SEXENIOS	2,2	1,72	1,24
Ratio de SEXENIOS vivos	0,9	0,76	0,82
Ratio de los Doctores con la formación recibida	4,17	5	4,94

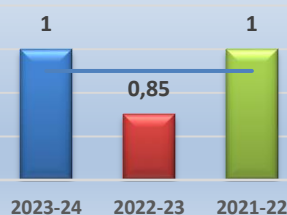
Tasa de ÉXITO. Tesis leídas a los 3 años de ingreso en DOCTORADO



Tasa de ÉXITO. Tesis leídas a los 4 años de ingreso en DOCTORADO



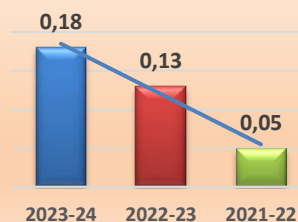
Tasa de tesis con calificación cum laude



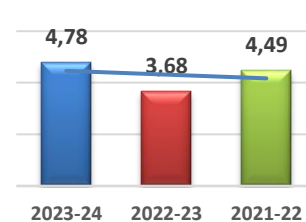
Tasa de doctores con mención internacional



Tasa de ABANDONO en PROGRAMA...



de los Doctores con la formación...



RESULTADOS	2023-24	2022-23	2021-22
Tasa de ÉXITO. Tesis leídas a los 3 años de ingreso en DOCTORADO	0%	0%	33%
Tasa de ÉXITO. Tesis leídas a los 4 años de ingreso en DOCTORADO	18%	0%	0%
Tasa de ÉXITO. Tesis leídas a los 5 años de ingreso en DOCTORADO	82%	100%	67%
Tasa de GRADUACIÓN como DOCTORANDO	13%	4%	5%
Duración media del PROGRAMA de doctorandos	5	5,86	4
Duración media del PROGRAMA de doctores	8	7,5	4,67

PROFESORADO	2023-24	2022-23	2021-22
Tasa de tesis con calificación cum laude	100%	85%	100%
Tasa de doctores con mención internacional	36%	54%	33%
de los Doctorandos con el tutor	5	4,84	4,44
Tasa de paro registrado (TPR)	33%		
de los Doctores con el programa e investigación	3,97	4	4,44

APOYO	2023-24	2022-23	2021-22
Tasa de ABANDONO en PROGRAMA	18%	13%	5%
de los Doctores con la formación recibida	4,78	3,68	4,49
Número de doctorandos con movilidad	0	0	2
de los Doctorandos con la movilidad	4,47	4,15	4,12
de los Doctorandos con las actividades	3,71		



Datos pertenecientes al Informe de Resultados de Calidad 2024

