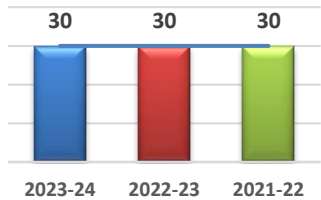
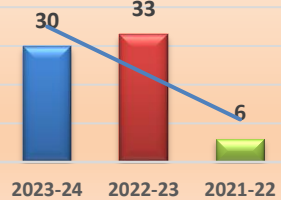


Doctorado en Ciencias Médicas

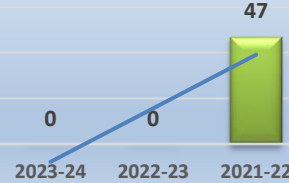
Número de plazas ofertadas en DOCTORADO



Número de matriculados nuevo...



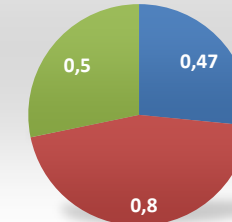
Número de resultados científicos de...



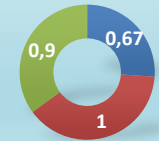
Número de tesis doctorales...



Ratio de SEXENIOS



Ratio de SEXENIOS vivos

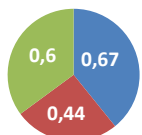


ACCESO	2023-24	2022-23	2021-22
Número de plazas ofertadas en DOCTORADO	30	30	30
Número de matriculados nuevo ingreso	30	33	6
Tasa de doctorandos matriculados	64%	61%	440%
Tasa de doctorandos con beca/convenio	5%	6%	0%
Ratio de matrícula en Líneas de Investigación	130	119	101

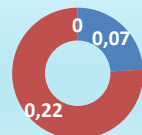
MATRÍCULA	2023-24	2022-23	2021-22
Número de resultados científicos de los últimos años	0	0	47
Número de tesis doctorales defendidas	10	10	11
Número de tesis doctorales defendidas con mención internacional	14	4	7
Número de patentes de los últimos años	1	0	0

ENSEÑANZA-APRENDIZAJE	2023-24	2022-23	2021-22
Ratio de SEXENIOS	0,47	0,8	0,5
Ratio de SEXENIOS vivos	0,67	1	0,9
Ratio de los Doctores con la formación recibida del Tutor/Director con los doctorandos	4,69	4,08	4,94

Tasa de ÉXITO. Tesis leídas a los 3 años de ingreso en DOCTORADO



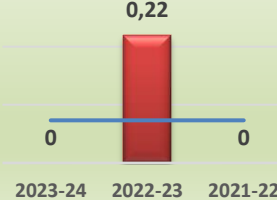
Tasa de ÉXITO. Tesis leídas a los 4 años de ingreso en DOCTORADO



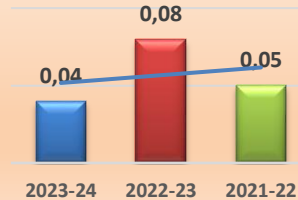
Tasa de tesis con calificación cum laude



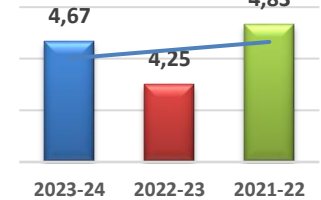
Tasa de doctores con mención internacional



Tasa de ABANDONO en PROGRAMA...



de los Doctores con la formación...



RESULTADOS	2023-24	2022-23	2021-22
Tasa de ÉXITO. Tesis leídas a los 3 años de ingreso en DOCTORADO	67%	44%	60%
Tasa de ÉXITO. Tesis leídas a los 4 años de ingreso en DOCTORADO	7%	22%	0%
Tasa de ÉXITO. Tesis leídas a los 5 años de ingreso en DOCTORADO	27%	33%	40%
Tasa de GRADUACIÓN como DOCTORANDO	16%	40%	14%
Duración media del PROGRAMA de doctorandos	3,43	4	2,14
Duración media del PROGRAMA de doctores	4,38	4	3,67

PROFESORADO	2023-24	2022-23	2021-22
Tasa de tesis con calificación cum laude	100%	100%	100%
Tasa de doctores con mención internacional	0%	22%	0%
de los Doctorandos con el tutor	5	4,61	4,33
Tasa de paro registrado (TPR)	30%		
de los Doctores con el programa e investigación	4,6	4,38	4,61

APOYO	2023-24	2022-23	2021-22
Tasa de ABANDONO en PROGRAMA de los Doctores con la formación recibida	4%	8%	5%
Número de doctorandos con movilidad de los Doctorandos con la movilidad de los Doctorandos con las actividades	0	0	0
de los Doctorandos con la movilidad de los Doctorandos con las actividades	4,56	4,11	4,16
de los Doctorandos con las actividades	4,04		



Datos pertenecientes al Informe de Resultados de Calidad 2024

