

#AULA VIRTUAL

#CENTRO RETENCIONES ESCOLAR

Plataformas Virtuales de Enseñanza



UNIVERSIDAD DE ALMERÍA



FUNDACIÓN
Universidad de
Almería

FICHA DEL CURSO

- * Disponer de las habilidades necesarias para gestionar y tutorizar el trabajo y seguimiento de los estudiantes a través de la herramienta Centro de Retención Escolar.
- * DURACIÓN: 6 horas (1,5 presenciales y 4,5 virtuales).
- * Modalidad: SEMIPRESENCIAL.

FICHA DEL CURSO

METODOLOGÍA:

- * Consulta del material disponible previo a la sesión presencial y resolución de dudas y trabajo práctico en aula presencial.

EVALUACIÓN:

- * Para obtener el certificado de aprovechamiento, además de la asistencia, es necesario realizar un trabajo tutorizado o un ejercicio de carácter educativo durante la sesión presencial.



CONTENIDOS

- * Centro de Retención Escolar.

En función de reglas preconfiguradas, permite detectar estudiantes con problemas y ayudarles a tomar medidas inmediatas para mejorar.

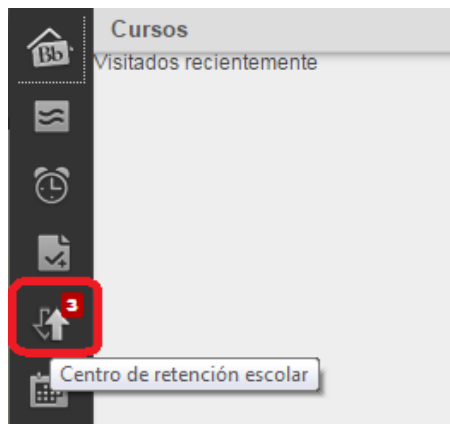


CENTRO DE RETENCIÓN ESCOLAR

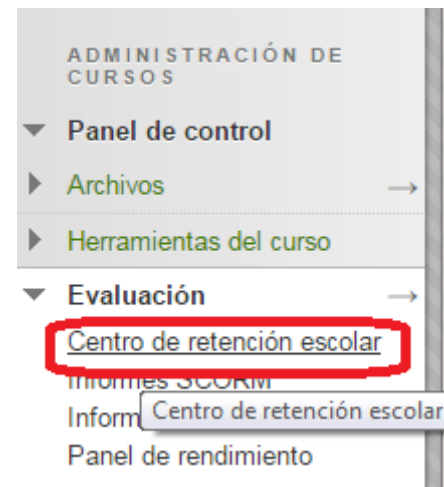
Herramienta exclusiva para docentes que permite un seguimiento y dar una atención especial a los estudiantes que lo necesiten.

Se puede acceder desde:

1.- Mi Blackboard.



2.- Panel de Control > Evaluación



CENTRO DE RETENCIÓN ESCOLAR

Alumnos actualmente en riesgo

TABLA EN RIESGO

ALUMNO ▲	FECHAS LÍMITE NO RESPETADAS	ALERTA DE CALIFICACIONES	ALERTA DE ACTIVIDAD	ALERTA DE ACCESO
 CRISTINA CAPOTE - TÉCNICO EVA -

Alumnos que supervisa

PANEL DE LA DERECHA

Todavía no está supervisando a nadie

Supervise a sus alumnos para conocer mejor sus progresos académicos.



Otra información que está supervisando

No está supervisando ninguna información

Haga un seguimiento de los alumnos con buen rendimiento en el curso.

Actividad de curso

LA ACTIVIDAD DE SU CURSO

Último acceso: 29-nov-2018 @ 9:58

EVALUACIÓN ⓘ

Todas sus calificaciones están actualizadas

INTERACCIÓN Y COLABORACIÓN ⓘ

Tablero de discusión 0
Todavía no hay actividad

Blogs 0 0
Todavía no hay actividad

Diarios 0 0
Todavía no hay actividad

Grupos ninguno
Crear un grupo

SERVICIO DE AYUDA A LOS ALUMNOS ⓘ

Todavía no hay actividad

[Publicar un anuncio](#)

DISEÑO DEL CURSO ⓘ

Último contenido creado el 16-oct-2018:

El Centro de Retención Escolar

CENTRO DE RETENCIÓN ESCOLAR

1.- TABLA EN RIESGO:

Muestra a los estudiantes que están en riesgo en una o varias de las cuatro categorías:

- *Fechas límite no respetadas
- *Calificaciones
- *Actividad del curso
- *Acceso al curso.

Los datos se actualizan al acceder al Centro, excepto los de actividad del curso que se registran una vez al día.

La tabla está ordenada según los estudiantes con mayor riesgo y después alfabéticamente.

Seleccione el indicador de punto rojo de la celda de un estudiante para obtener más información, incluir al estudiante en la sección de supervisión del panel derecho o para enviarle un correo electrónico.

Seleccione los nombres de los estudiantes para acceder a sus respectivas páginas Estado de retención.

CENTRO DE RETENCIÓN ESCOLAR

2.- PANEL DE LA DERECHA:

Registra dos tipos de información:

- * Alumnos que supervisa: se añaden seleccionando el indicador de punto rojo en la tabla de riesgo > marcar el icono de la estrella.
- * Otra información que está supervisando: reglas no incluidas en la tabla de riesgo.



CENTRO DE RETENCIÓN ESCOLAR

3.- LA ACTIVIDAD DE SU CURSO:

Información sobre la actividad y participación del docente en el curso sobre:

- * El último inicio de sesión
- * El lapso de tiempo para la calificación de los envíos de los estudiantes.
- * Su participación en los componentes interactivos del curso
Por ejemplo, los números que aparecen en los blogs indican cuántas publicaciones ha realizado usted, no los alumnos u otros profesores.
- * Anuncios recientes
- * Contenido del curso actualizado

Proporciona a cada docente información sobre cómo influye su actividad en el curso en factores de riesgo para los estudiantes.

Permite acceder a las diferentes herramientas para interactuar con los estudiantes y/o con el curso.

CENTRO DE RETENCIÓN ESCOLAR

Centro de retención escolar

1 Personalizar


El Centro de retención escolar le permite averiguar fácilmente qué alumnos del curso están en riesgo. Puede comunicarse con aquellos alumnos que tengan dificultades y ayudarles a mejorar tomando medidas inmediatas. También puede realizar un seguimiento de los patrones a lo largo del tiempo. [Más ayuda](#)

Recomendaciones:

- * personalizar reglas (1),
- * consultar los estudiantes en riesgo (2)
- * añadir a estudiantes para supervisar (3.1 y 3.2)

2 Alumnos actualmente en riesgo

6

ALUMNO ▾	FECHAS LÍMITE NO RESPETADAS	ALERTA DE CALIFICACIONES	ALERTA DE ACTIVIDAD	ALERTA DE ACCESO
 MARÍA LOURDES PÉREZ - ASESORA PSICOPEDAGÓGICA - PreviewUser	3.1 	.	.	.
 ESTUDIANTE

Alumnos que supervisa

Todavía no está supervisando a nadie

Supervise a sus alumnos para conocer mejor sus progresos académicos.

★

Otra información que está supervisando

ALERTA DE ACTIVIDAD

La actividad fue de un 20 % por debajo del promedio del curso en: 1 semana(s) más reciente(s)



0 alumnos cumplen la regla

COMPARACIÓN DE FACTORES DE RIESGO

- 1 fecha límite se ha superado en más de 0 días

Fechas límite no respetadas: 1

Ver envíos tardíos

3.2  

CENTRO DE RETENCIÓN ESCOLAR

Personalizar Reglas

Existen 4 Tipos de reglas de alerta:

- * **Acceso al curso:** fecha en la que el usuario accedió por última vez al curso.
- * **Actividad del curso:** tiempo que el estudiante trabaja en un curso calculado en base a los clic realizados.
- * **Calificación:** puntuación definida en base a la calificación del Centro de Calificaciones.
- * **Fecha límite no respetada:** se basa en una fecha de vencimiento definida para una actividad, evaluación o encuesta.

CENTRO DE RETENCIÓN ESCOLAR

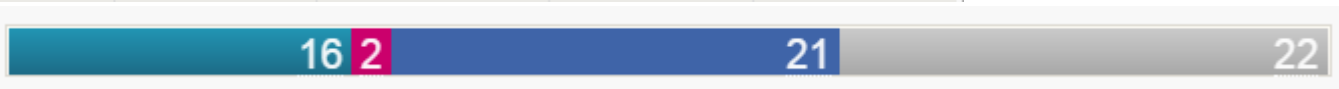
Estudiantes en Riesgo

Alumnos actualmente en riesgo

ALUMNO ▲	FECHAS LÍMITE NO RESPETADAS	ALERTA DE CALIFICACIONES	ALERTA DE ACTIVIDAD	ALERTA DE ACCESO
 CRISTINA CAPOTE - TÉCNICO EVA -	●	●	●	●
 MARÍA LOURDES PÉREZ - ASESORA PSICOPEDAGÓGICA - _PreviewUser	●	●	●	●

22

Si seleccionamos la barra de factores de riesgo nos desglosa la información por regla:



ALERTA DE ACCESO

El último acceso fue hace más de 5 días

22

Notificar

Para conocer los estudiantes que cumplen cada una de las reglas debemos hacer clic, en la barra de factores de riesgo, sobre el color y, en la nueva pantalla, sobre el número. Además podemos enviar una notificación externa para ellos.

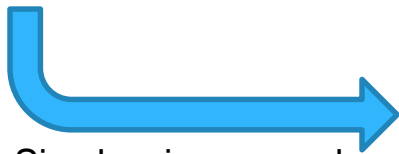
CENTRO DE RETENCIÓN ESCOLAR

Estudiantes en Riesgo

Alumnos actualmente en riesgo

22

ALUMNO ▲	FECHAS LÍMITE NO RESPETADAS	ALERTA DE CALIFICACIONES	ALERTA DE ACTIVIDAD	ALERTA DE ACCESO
 CRISTINA CAPOTE - TÉCNICO EVA -	●	●	●	●
 MARÍA LOURDES PÉREZ - ASESORA PSICOPEDAGÓGICA - _PreviewUser	●	●	●	●



Si seleccionamos el nombre del estudiante nos informa sobre el motivo por el que se ha activado la alerta de riesgo y permite enviarle un correo externo

 **MARÍA LOURDES PÉREZ - ASESORA PSICOPEDAGÓGICA - _PreviewUser** EN RIESGO

[Supervisar](#) [Notificar](#)


Factores de riesgo

FECHAS LÍMITE NO RESPETADAS	ALERTA DE CALIFICACIONES	ALERTA DE ACTIVIDAD	ALERTA DE ACCESO
Ninguno	33.33 % ● 33.33 % inferior al promedio <small>La calificación externa es un 25 % inferior al promedio de la clase</small>	Sin actividad en el curso <small>La actividad fue de un 20 % por debajo del promedio del curso en: 1 semana(s) más reciente(s)</small>	Hace 14 día(s) <small>El último acceso fue hace más de 5 días</small>

CENTRO DE RETENCIÓN ESCOLAR

Alumnos que Supervisa

Alumnos que supervisa

	CRISTINA CAPOTE - TÉCNICO  EVA -
Último acceso	Hace 14 día(s)
Actividad	↓ 67 % por debajo de la media
Calificación	↓ 26.67 % por debajo de la media
Fechas límite no respetadas	1

	MARÍA LOURDES PÉREZ -  ASESORA PSICOPEDAGÓGICA -
Último acceso	Hace 14 día(s)
Actividad	Sin actividad en el curso
Calificación	↓ 33.33 % por debajo de la media
Fechas límite no respetadas	0

De manera sencilla tenemos información de los estudiantes “supervisados” sobre las reglas y motivos que pueden afectar al seguimiento idóneo del curso.

Si seleccionamos la estrella (situada al lado del nombre del estudiante), dejamos de supervisarlos.

PRÁCTICA

* Configurar en un curso virtual, de una asignatura oficial del 18/19, reglas sobre el rendimiento de los estudiantes.

#AULA VIRTUAL

#CENTRO RETENCIONES ESCOLAR

Plataformas Virtuales de Enseñanza



UNIVERSIDAD DE ALMERÍA



FUNDACIÓN
Universidad de
Almería