

# #AULAVIRTUAL #INFORMES

Plataformas Virtuales de Enseñanza



UNIVERSIDAD DE ALMERÍA



**FUNDACIÓN**  
Universidad de  
Almería

# FICHA DEL CURSO

- \* Conocer los informes para el seguimiento de los estudiantes que se generan en Aula Virtual de la Universidad de Almería.
- \* DURACIÓN: 6 horas (1,5 presenciales y 4 virtuales).
- \* Modalidad: SEMIPRESENCIAL.

# FICHA DEL CURSO

## METODOLOGÍA:

- \* Consulta del material disponible previo a la sesión presencial y resolución de dudas y trabajo práctico en aula presencial.

## EVALUACIÓN:

- \* Para obtener el certificado de aprovechamiento, además de la asistencia, es necesario realizar un trabajo tutorizado o un ejercicio de carácter educativo durante la sesión presencial.



# CONTENIDOS

- \* Ver informes de estadísticas.
- \* Informes del curso.
- \* Informes del Centro de Calificaciones.



# INTRODUCCIÓN

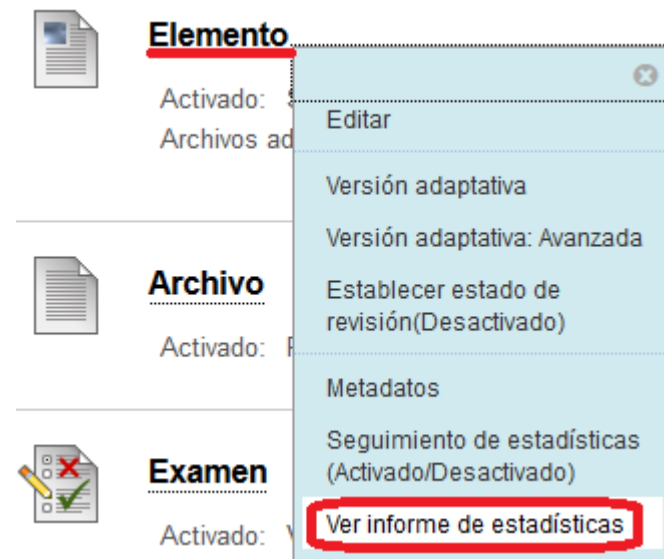
Herramienta	Descripción
<a href="#">Informes de Curso</a>	Consultar información acerca del uso y la actividad del curso. Puede ver resúmenes del uso del curso, como las áreas del curso utilizadas con mayor frecuencia y los patrones de acceso al curso de estudiantes concretos.
<a href="#">Informes y estadísticas de calificaciones</a>	Permite generar informes imprimibles de los cursos y los estudiantes. También puede crear un informe de progreso que contenga todas las calificaciones de un período de calificación determinado para un grupo definido de estudiantes de una clase.

# VER INFORME DE ESTADÍSTICAS

- \* Muestra el uso de un elemento de contenido, incluida la actividad del usuario en la fecha, el día de la semana y la hora del día correspondiente.

**DEBE ESTAR ACTIVADO  
EL INFORME DE ESTADÍSTICAS  
O EL SEGUIMIENTO DEL N° DE  
VISTAS.**

Se accede desde el menú de Opciones de cada elemento:



# INFORMES DE CURSO

Permiten ver información acerca del uso y la actividad del curso.

*Los datos de todos los informes, a excepción de los informes de actividad, se actualizan automáticamente en el sistema cada 20 minutos. Los datos de actividad se actualizan una vez al día.*

**LOS DATOS SE CONSERVAN 180 DÍAS**




# INFORMES DE CURSO

ADMINISTRACIÓN DE CURSOS

- ▼ Panel de control
- ▶ Archivos
- ▶ Herramientas del curso
- ▼ Evaluación
  - Centro de retención escolar
  - Informes SCORM
  - Informes de curso**

Para generar un informe:



Buscar    Ir

 **Actividad de todos los usuarios en las áreas de contenido**

Este informe muestra un resumen de la actividad de todos los u  
> Última ejecución: jueves 11 de febrero de 2016 12H39' CET

**Ejecutar**

Ejecutar



# INFORMES DE CURSO (Tipos)

- \* Resumen general de la **actividad del usuario**: actividad del usuario en todos los elementos del curso.
- \* Actividad de todos los usuarios en las **áreas de contenido**: permite determinar qué estudiantes están activos en el curso y qué áreas de contenido utilizan.
- \* Actividad del usuario en **foros**: actividad de cada usuario en los foros del tablero de discusión (p.ej. más utilizados).
- \* Actividad del usuario en **grupos**: resumen de actividad del usuario en grupos (p.ej. más activos).
- \* Información de **actividad del curso**: tiempo total y el tiempo promedio empleado por usuario y la cantidad total de actividad del usuario en el curso.

# INFORMES Y ESTADÍSTICAS DE CALIFICACIONES

Centro de calificaciones : Centro de calificaciones completo ▾  
*El Centro de calificaciones completo muestra todas las columnas y filas del Centro de calificaciones y es la vista predeterminada del Centro de calificaciones. [Más ayuda](#)*

Crear columna    Crear columna calculada ▾    Administrar ▾    **Informes** ▾    Filtrar    Trabajar sin conexión ▾

Mover a la parte superior    Correo electrónico ▾

[Crear informe](#)  
Ver historial de calificación  
Recibos de envío

Or: Posición de diseño ▾    Orden: ▾ Descendente ▾


Barra de información sobre calificaciones    Guardado por última vez: 14 de noviembre de 2018 11:35

<input type="checkbox"/>	APELLIDOS ▾	NOMBRE ▾	NOMBRE DE US ▾	ID DEL ALUMNO ▾	ÚLTIMO ACCESO ▾	DISPONIBILIDAD ▾	TOTAL PONDER ▾
<input type="checkbox"/>	- ASESORA PSICOPE	MARÍA LOURDES PÉ	mpp737_preview:		14 de noviembre d	Disponible	--




Permite generar informes para un estudiante, un grupo o todos los usuarios por períodos de calificación, categorías, columna o columnas seleccionadas.


# INFORMES Y ESTADÍSTICAS DE CALIFICACIONES

- \* Ver historial de Calificación: Permite realizar un seguimiento de los cambios realizados en el centro de Calificaciones.





Centro de calificaciones : Centro de calificaciones completo 

*El Centro de calificaciones completo muestra todas las columnas y filas del Centro de calificaciones y es la vista predeterminada.*

Crear columna    Crear columna calculada     Administrar     **Informes** 

Mover a la parte superior    Correo electrónico 

Barra de información sobre calificaciones

<input type="checkbox"/>	APELLIDOS 	NOMBRE 	NOMBRE DE US 	ID DEL ALUMNO 	ÚLTIMO ACCE
<input type="checkbox"/>	- ASESORA PSICOPE	MARÍA LOURDES PÉ	mpp737_previewu:		14 de noviem

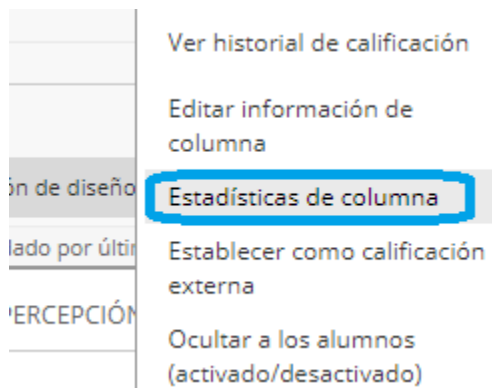
## IMPORTANTE:

Debe configurar el filtro con el período de fechas (días, meses o todo) desde “Mostrar entradas del pasado”

# INFORMES Y ESTADÍSTICAS DE CALIFICACIONES

\* **Estadísticas de columna:** muestra estadísticas para un elemento de calificación (promedio, mediana y desviación estándar). También puede ver cuántos elementos necesitan calificación y cómo se distribuyen las calificaciones.

Desde el menú de opciones de la columna > Estadística de columna



También podemos consultar el historial de calificación de una determinada columna

# Trabajo práctico

- 1.- Activar el informe de estadística o el número de vistas de un elemento.
- 2.- Generar un informe de curso sobre la Información de actividad del curso.
- 3.- Elaborar en formato PDF un informe para un estudiante con todas las calificaciones obtenidas en un curso.
- 4.- Consultar el informe de estadísticas de un elemento.



# Más información ...



\* Ayuda de Blackboard:

\* [Informes de Curso.](#)

\* [Informes y estadísticas de calificaciones.](#)

\* Manuales del curso "[PRIMEROS PASOS EN BLACKBOARD LEARN](#)"

# #AULAVIRTUAL #INFORMES

Plataformas Virtuales de Enseñanza



UNIVERSIDAD DE ALMERÍA



**FUNDACIÓN**  
Universidad de  
Almería