

# UNIVERSIDAD DE ALMERÍA

## Calidad Académica Sistema de Garantía de Calidad

Universidad de Almería

Informe de Resultados Anuales de Calidad 2017-18

Curso Académico  
**2017-18**

Elaborado

*Servicio de Planificación, Evaluación y Calidad*



Aprobado

*Dirección General de Calidad*



*Carmen Pozo Muñoz*

## Indicadores del Sistema de Garantía de Calidad

### Alcance del Sistema de Garantía de Calidad

Nº	CódMEC	Denominación del Centro/Título	Mble	Mdo	% Medición	
1	CEN-04008479	Centro de Postgrado y Formación Continua	106	48	45%	
2	CEN-04007797	Centro Universitario Adscrito de Trabajo Social	106	55	52%	
3	CEN-04008510	Escuela Internacional de Doctorado (EIDUAL)	106	40	38%	
4	CEN-04008522	Escuela Superior de Ingeniería	106	66	62%	
5	CEN-04008546	Facultad de Ciencias de la Educación	106	66	62%	
6	CEN-04008558	Facultad de Ciencias de la Salud	106	64	60%	
7	CEN-04008081	Facultad de Ciencias Económicas y Empresariales	106	66	62%	
8	CEN-04008534	Facultad de Ciencias Experimentales	106	66	62%	
9	CEN-04008091	Facultad de Derecho	106	61	58%	
10	CEN-04008561	Facultad de Humanidades	106	59	56%	
11	CEN-04008571	Facultad de Psicología	106	65	61%	
12	UAL	Universidad de Almería	106	98	92%	

### Detalle de los indicadores del Sistema de Garantía de Calidad (Plan de Control de Procesos)

#### PA-02 Quejas y Sugerencias 75%

##### Satisfacción de los recién egresados con el procedimiento de Quejas / Sugerencias en GRADO y MÁSTER

CódMEC		n	N	%	$\sigma$	Cumplido	17-18	16-17	15-16	14-15	13-14
CEN-04008479	Centro de Postgrado y Formación	51	177	29%	0,91	74%	3,00	2,85			
CEN-04007797	Centro Universitario Adscrito de Tr	9	67	13%	0,80	100%	2,29	2,67			
CEN-04008510	Escuela Internacional de Doctorad										
CEN-04008522	Escuela Superior de Ingeniería	45	132	34%	0,81	100%	2,67	3,03			
CEN-04008546	Facultad de Ciencias de la Educaci	84	584	14%	0,82	100%	2,67	3,30			
CEN-04008558	Facultad de Ciencias de la Salud	51	264	19%	0,86	100%	3,33	3,61			
CEN-04008081	Facultad de Ciencias Económicas y	56	236	24%	0,77	100%	2,54	2,88			
CEN-04008534	Facultad de Ciencias Experimentali	21	85	25%	0,80	100%	2,60	3,25			
CEN-04008091	Facultad de Derecho	34	226	15%	0,88	72%	3,24	3,07			
CEN-04008561	Facultad de Humanidades	39	128	30%	0,84	93%	3,00	2,96			
CEN-04008571	Facultad de Psicología	42	178	24%	0,69	100%	3,19	3,50			
UAL	Universidad de Almería	432	2077	21%	0,83	100%	2,90	3,15			

##### Satisfacción de los doctores con el procedimiento de Quejas / Sugerencias de los PORGRAMAS de DOCTORADO

CódMEC		n	N	%	$\sigma$	Cumplido	17-18	16-17	15-16	14-15	13-14
CEN-04008479	Centro de Postgrado y Formación										
CEN-04007797	Centro Universitario Adscrito de Tr										
CEN-04008510	Escuela Internacional de Doctorad	27	83	33%	0,79	100%	4,29				
CEN-04008522	Escuela Superior de Ingeniería										
CEN-04008546	Facultad de Ciencias de la Educaci										
CEN-04008558	Facultad de Ciencias de la Salud										
CEN-04008081	Facultad de Ciencias Económicas y										
CEN-04008534	Facultad de Ciencias Experimentali										
CEN-04008091	Facultad de Derecho										
CEN-04008561	Facultad de Humanidades										
CEN-04008571	Facultad de Psicología										
UAL	Universidad de Almería	27	83	33%	0,79	100%	4,29				

##### Número de Sugerencias

CódMEC		Cumplido	17-18	16-17	15-16	14-15	13-14
CEN-04008479	Centro de Postgrado y Formación Continua	100%	3	0			
CEN-04007797	Centro Universitario Adscrito de Trabajo Social	100%	2	0			
CEN-04008510	Escuela Internacional de Doctorado (EIDUAL)	100%	6	0			
CEN-04008522	Escuela Superior de Ingeniería	100%	6	1			
CEN-04008546	Facultad de Ciencias de la Educación	100%	10	3			
CEN-04008558	Facultad de Ciencias de la Salud	100%	9	1			
CEN-04008081	Facultad de Ciencias Económicas y Empresariales	100%	4	1			
CEN-04008534	Facultad de Ciencias Experimentales	100%	4	0			
CEN-04008091	Facultad de Derecho	100%	4	0			
CEN-04008561	Facultad de Humanidades	100%	2	0			
CEN-04008571	Facultad de Psicología	100%	2	1			
UAL	Universidad de Almería	100%	52	7			

• Número de Quejas

CódMEC		Cumplido	17-18	16-17	15-16	14-15	13-14
CEN-04008479	Centro de Postgrado y Formación Continua	0%	10	1			
CEN-04007797	Centro Universitario Adscrito de Trabajo Social	0%	12	0			
CEN-04008510	Escuela Internacional de Doctorado (EIDUAL)	0%	11	1			
CEN-04008522	Escuela Superior de Ingeniería	0%	50	14			
CEN-04008546	Facultad de Ciencias de la Educación	0%	51	27			
CEN-04008558	Facultad de Ciencias de la Salud	0%	14	0			
CEN-04008081	Facultad de Ciencias Económicas y Empresariales	0%	32	3			
CEN-04008534	Facultad de Ciencias Experimentales	0%	18	0			
CEN-04008091	Facultad de Derecho	0%	27	7			
CEN-04008561	Facultad de Humanidades	100%	5	8			
CEN-04008571	Facultad de Psicología	0%	24	4			
<b>UAL</b>	<b>Universidad de Almería</b>	<b>0%</b>	<b>254</b>	<b>65</b>			

PA-05 Gestión del PAS y el PDI

99%

• Número de Profesores excelentes en la evaluación del Programa DOCENTIA en GRADO y MÁSTER

CódMEC		Cumplido	17-18	16-17	15-16	14-15	13-14
CEN-04008479	Centro de Postgrado y Formación Continua	100%	7	0			
CEN-04007797	Centro Universitario Adscrito de Trabajo Social	100%	0	0			
CEN-04008510	Escuela Internacional de Doctorado (EIDUAL)						
CEN-04008522	Escuela Superior de Ingeniería	100%	41	0			
CEN-04008546	Facultad de Ciencias de la Educación	100%	5	0			
CEN-04008558	Facultad de Ciencias de la Salud	100%	16	0			
CEN-04008081	Facultad de Ciencias Económicas y Empresariales	100%	14	0			
CEN-04008534	Facultad de Ciencias Experimentales	100%	14	0			
CEN-04008091	Facultad de Derecho	100%	18	0			
CEN-04008561	Facultad de Humanidades	100%	5	0			
CEN-04008571	Facultad de Psicología	100%	2	0			
<b>UAL</b>	<b>Universidad de Almería</b>	<b>100%</b>	<b>122</b>	<b>0</b>			

• Ratio de Quinquenios en GRADO y MÁSTER

CódMEC	Personal Docente e Investigador	Quinquenios	Cumplido	17-18	16-17	15-16	14-15	13-14
CEN-04008479	301	674	100%	2,24	2,01			
CEN-04007797	30	14	44%	0,47	0,53			
CEN-04008510								
CEN-04008522	1154	3415	92%	2,96	3,01			
CEN-04008546	461	952	75%	2,07	2,17			
CEN-04008558	273	630	100%	2,31	2,28			
CEN-04008081	922	2569	100%	2,79	2,75			
CEN-04008534	555	1942	100%	3,50	3,28			
CEN-04008091	573	1576	100%	2,75	2,68			
CEN-04008561	434	1447	100%	3,33	3,29			
CEN-04008571	234	639	100%	2,73	2,53			
<b>UAL</b>	<b>4937</b>	<b>13858</b>	<b>96%</b>	<b>2,81</b>	<b>2,83</b>			

• Ratio de Sexenios

CódMEC	Personal Docente e Investigador	Sexenios	Cumplido	17-18	16-17	15-16	14-15	13-14
CEN-04008479	301	290	100%	0,96	0,76			
CEN-04007797	30	5	100%	0,17	0,16			
CEN-04008510					2,38			
CEN-04008522	1154	1537	100%	1,33	1,31			
CEN-04008546	461	346	100%	0,75	0,73			
CEN-04008558	273	244	100%	0,89	0,75			
CEN-04008081	922	876	100%	0,95	0,81			
CEN-04008534	555	982	100%	1,77	1,63			
CEN-04008091	573	613	100%	1,07	0,94			
CEN-04008561	434	522	100%	1,20	1,12			
CEN-04008571	234	315	100%	1,35	1,17			
<b>UAL</b>	<b>4937</b>	<b>5730</b>	<b>100%</b>	<b>1,16</b>	<b>1,13</b>			

• Ratio de Formación del PDI en GRADO y MÁSTER

CódMEC	PDI	For1	For2	For3	For4	For5	For6	FOTR	Cumplido	17-18	16-17	15-16	14-15	13-14
CEN-04008479	301	138	326	77	1680	195	12	1097	100%	11,71	9,26			
CEN-04007797	30	2	59	32	240	0	2	60	100%	13,17	5,44			

CEN-04008510													
CEN-04008522	1154	1633	1510	707	6000	148	90	2966	100%		11,31	10,24	
CEN-04008546	461	309	709	673	3720	110	8	1029	100%		14,22	7,70	
CEN-04008558	273	102	752	256	1440	30	14	691	92%		12,03	12,23	
CEN-04008081	922	557	2065	740	5760	141	34	2415	65%		12,70	13,67	
CEN-04008534	555	223	819	312	2640	80	48	1733	100%		10,55	9,22	
CEN-04008091	573	229	950	336	3600	54	14	1235	100%		11,20	9,04	
CEN-04008561	434	113	646	284	2520	116	16	320	100%		9,25	6,82	
CEN-04008571	234	130	329	232	1200	33	10	459	100%		10,23	9,87	
<b>UAL</b>	<b>4937</b>	<b>3436</b>	<b>8164</b>	<b>3649</b>	<b>28800</b>	<b>907</b>	<b>248</b>	<b>12005</b>	<b>100%</b>		<b>11,59</b>	<b>9,94</b>	

• Tasa Sexenios Vivos (solamente para CU, TU, CEU y CD)

CódMEC	Personal Docente e Investigador *	Sexenios Vivos	Cumplido	17-18	16-17	15-16	14-15	13-14
CEN-04008479	301	103	100%		66%	58%		
CEN-04007797	30	1	0%		25%	40%		
CEN-04008510					90%			
CEN-04008522	1154	542	100%		74%	73%		
CEN-04008546	461	146	100%		68%	62%		
CEN-04008558	273	101	100%		71%	63%		
CEN-04008081	922	331	100%		60%	53%		
CEN-04008534	555	301	100%		73%	69%		
CEN-04008091	573	224	100%		66%	61%		
CEN-04008561	434	174	100%		59%	53%		
CEN-04008571	234	101	100%		68%	65%		
<b>UAL</b>	<b>4937</b>	<b>2024</b>	<b>100%</b>		<b>67%</b>	<b>65%</b>		

PA-06 Auditoría Interna

• Tasa de Incidencias en Auditoría Interna

CódMEC		Cumplido	17-18	16-17	15-16	14-15	13-14
CEN-04008479	Centro de Postgrado y Formación Continua			0%			
CEN-04007797	Centro Universitario Adscrito de Trabajo Social			0%			
CEN-04008510	Escuela Internacional de Doctorado (EIDUAL)			0%			
CEN-04008522	Escuela Superior de Ingeniería			0%			
CEN-04008546	Facultad de Ciencias de la Educación			0%			
CEN-04008558	Facultad de Ciencias de la Salud			0%			
CEN-04008081	Facultad de Ciencias Económicas y Empresariales			0%			
CEN-04008534	Facultad de Ciencias Experimentales			0%			
CEN-04008091	Facultad de Derecho			0%			
CEN-04008561	Facultad de Humanidades			0%			
CEN-04008571	Facultad de Psicología			0%			
<b>UAL</b>	<b>Universidad de Almería</b>			<b>0%</b>			

PA-07 Gestión de expedientes académicos y administrativos

36%

• Número de traslados de expediente salientes del título en GRADO y MÁSTER

CódMEC		Cumplido	17-18	16-17	15-16	14-15	13-14
CEN-04008479	Centro de Postgrado y Formación Continua	0%		1	0		
CEN-04007797	Centro Universitario Adscrito de Trabajo Social	100%		7	7		
CEN-04008510	Escuela Internacional de Doctorado (EIDUAL)						
CEN-04008522	Escuela Superior de Ingeniería	0%		49	31		
CEN-04008546	Facultad de Ciencias de la Educación	0%		32	14		
CEN-04008558	Facultad de Ciencias de la Salud	100%		17	26		
CEN-04008081	Facultad de Ciencias Económicas y Empresariales	95%		101	100		
CEN-04008534	Facultad de Ciencias Experimentales	100%		27	32		
CEN-04008091	Facultad de Derecho	0%		46	32		
CEN-04008561	Facultad de Humanidades	0%		33	19		
CEN-04008571	Facultad de Psicología	100%		12	26		
<b>UAL</b>	<b>Universidad de Almería</b>	<b>34%</b>		<b>325</b>	<b>287</b>		

• Número de traslados de expediente entrantes del título en GRADO y MÁSTER

CódMEC		Cumplido	17-18	16-17	15-16	14-15	13-14
CEN-04008479	Centro de Postgrado y Formación Continua	100%		0	0		
CEN-04007797	Centro Universitario Adscrito de Trabajo Social	100%		0	0		
CEN-04008510	Escuela Internacional de Doctorado (EIDUAL)						
CEN-04008522	Escuela Superior de Ingeniería	100%		10	6		
CEN-04008546	Facultad de Ciencias de la Educación	52%		19	21		

CEN-04008558	Facultad de Ciencias de la Salud	48%		26	29
CEN-04008081	Facultad de Ciencias Económicas y Empresariales	9%		9	11
CEN-04008534	Facultad de Ciencias Experimentales	100%		3	3
CEN-04008091	Facultad de Derecho	0%		12	18
CEN-04008561	Facultad de Humanidades	100%		3	2
CEN-04008571	Facultad de Psicología	0%		10	15
<b>UAL</b>	<b>Universidad de Almería</b>	<b>38%</b>		<b>92</b>	<b>105</b>

### PC-02 Perfiles de ingreso y captación de nuevos estudiantes

100%

#### • Tasa de estudiantes en prácticas en empresas en GRADO y MÁSTER

CódMEC	Alumnos en Prácticas Empresa	Alumnos Matriculados	Cumplido	17-18	16-17	15-16	14-15	13-14
CEN-04008479	51	321	100%	16%	12%			
CEN-04007797	69	0						
CEN-04008510								
CEN-04008522	179	1866	100%	10%	8%			
CEN-04008546	198	2574	100%	8%	7%			
CEN-04008558	0	1004	100%	0%	0%			
CEN-04008081	277	2322	30%	12%	14%			
CEN-04008534	104	710	100%	15%	10%			
CEN-04008091	247	1451	48%	17%	19%			
CEN-04008561	127	821	100%	15%	15%			
CEN-04008571	188	809	100%	23%	16%			
<b>UAL</b>	<b>1440</b>	<b>11878</b>	<b>100%</b>	<b>12%</b>	<b>12%</b>			

#### • Tasa de Demanda de empleo en GRADO y MÁSTER

CódMEC	Trabajan	Actividad Descono.	Demandantes	Parados	Cumplido	17-18	16-17	15-16	14-15	13-14
CEN-04008479	120	27	52	61	100%	20,0%	23,2%			
CEN-04007797	43	2	26	17	100%	29,5%	48,0%			
CEN-04008510										
CEN-04008522	104	6	14	22	100%	9,6%	17,9%			
CEN-04008546	352	29	107	212	100%	15,3%	22,0%			
CEN-04008558	192	53	15	41	100%	5,0%	12,9%			
CEN-04008081	195	21	38	73	100%	11,6%	24,7%			
CEN-04008534	44	8	15	28	100%	15,8%	21,3%			
CEN-04008091	110	22	32	85	100%	12,9%	16,2%			
CEN-04008561	65	28	27	72	100%	14,1%	24,8%			
CEN-04008571	60	12	38	54	100%	23,2%	29,2%			
<b>UAL</b>	<b>1285</b>	<b>208</b>	<b>364</b>	<b>665</b>	<b>100%</b>	<b>14,4%</b>	<b>22,4%</b>			

### PC-03 Selección, Admisión y Matrícula

81%

#### • Número plazas Ofertadas de nuevo ingreso en GRADO

CódMEC		Cumplido	17-18	16-17	15-16	14-15	13-14
CEN-04008479	Centro de Postgrado y Formación Continua	100%	225	225			
CEN-04007797	Centro Universitario Adscrito de Trabajo Social						
CEN-04008510	Escuela Internacional de Doctorado (EIDUAL)						
CEN-04008522	Escuela Superior de Ingeniería	100%	600	600			
CEN-04008546	Facultad de Ciencias de la Educación	97%	596	600			
CEN-04008558	Facultad de Ciencias de la Salud	100%	195	195			
CEN-04008081	Facultad de Ciencias Económicas y Empresariales	100%	525	525			
CEN-04008534	Facultad de Ciencias Experimentales	16%	246	296			
CEN-04008091	Facultad de Derecho	100%	375	300			
CEN-04008561	Facultad de Humanidades	100%	345	300			
CEN-04008571	Facultad de Psicología	100%	150	150			
<b>UAL</b>	<b>Universidad de Almería</b>	<b>100%</b>	<b>3257</b>	<b>3191</b>			

#### • Ratio de Demanda de plazas para ingresar en GRADO

CódMEC	Oferta de Plazas	Demanda de Plazas	Cumplido	17-18	16-17	15-16	14-15	13-14
CEN-04008479								
CEN-04007797	225	451	100%	2,00	1,22			
CEN-04008510								
CEN-04008522	600	2125	100%	3,54	2,78			
CEN-04008546	596	5833	100%	9,79	8,42			
CEN-04008558	195	5257	100%	26,96	25,11			
CEN-04008081	525	4180	100%	7,96	5,63			
CEN-04008534	246	2146	100%	8,72	7,09			

CEN-04008091	375	2291	100%		6,11	4,57
CEN-04008561	345	1150	100%		3,33	2,70
CEN-04008571	150	2345	52%		15,63	17,31
<b>UAL</b>	<b>3257</b>	<b>25778</b>	<b>100%</b>		<b>7,91</b>	<b>6,81</b>

• Nota de corte del cupo general en GRADO

CódMEC		Cumplido	17-18	16-17	15-16	14-15	13-14
CEN-04008479	Centro de Postgrado y Formación Continua						
CEN-04007797	Centro Universitario Adscrito de Trabajo Social	100%		5,00	5,00		
CEN-04008510	Escuela Internacional de Doctorado (EIDUAL)						
CEN-04008522	Escuela Superior de Ingeniería	100%		5,00	5,00		
CEN-04008546	Facultad de Ciencias de la Educación	81%		6,59	6,84		
CEN-04008558	Facultad de Ciencias de la Salud	76%		9,74	10,23		
CEN-04008081	Facultad de Ciencias Económicas y Empresariales	85%		5,25	5,41		
CEN-04008534	Facultad de Ciencias Experimentales	100%		6,66	6,28		
CEN-04008091	Facultad de Derecho	94%		5,48	5,55		
CEN-04008561	Facultad de Humanidades	100%		5,00	5,00		
CEN-04008571	Facultad de Psicología	100%		6,90	6,75		
<b>UAL</b>	<b>Universidad de Almería</b>	<b>94%</b>		<b>5,86</b>	<b>5,93</b>		

• Nota de corte mayores 25 años en GRADO

CódMEC		Cumplido	17-18	16-17	15-16	14-15	13-14
CEN-04008479	Centro de Postgrado y Formación Continua						
CEN-04007797	Centro Universitario Adscrito de Trabajo Social	100%		5,00	5,00		
CEN-04008510	Escuela Internacional de Doctorado (EIDUAL)						
CEN-04008522	Escuela Superior de Ingeniería	100%		5,00	5,00		
CEN-04008546	Facultad de Ciencias de la Educación	49%		5,22	5,80		
CEN-04008558	Facultad de Ciencias de la Salud	100%		6,61	5,27		
CEN-04008081	Facultad de Ciencias Económicas y Empresariales	6%		5,00	6,16		
CEN-04008534	Facultad de Ciencias Experimentales	100%		5,00	5,00		
CEN-04008091	Facultad de Derecho	21%		5,63	6,69		
CEN-04008561	Facultad de Humanidades	100%		5,49	5,00		
CEN-04008571	Facultad de Psicología	0%		5,00	7,88		
<b>UAL</b>	<b>Universidad de Almería</b>	<b>70%</b>		<b>5,28</b>	<b>5,62</b>		

• Nota de corte mayores 40 años en GRADO

CódMEC		Cumplido	17-18	16-17	15-16	14-15	13-14
CEN-04008479	Centro de Postgrado y Formación Continua						
CEN-04007797	Centro Universitario Adscrito de Trabajo Social	100%		15,67	5,00		
CEN-04008510	Escuela Internacional de Doctorado (EIDUAL)						
CEN-04008522	Escuela Superior de Ingeniería	100%		5,00	5,00		
CEN-04008546	Facultad de Ciencias de la Educación	100%		10,13	5,00		
CEN-04008558	Facultad de Ciencias de la Salud	100%		13,33	8,37		
CEN-04008081	Facultad de Ciencias Económicas y Empresariales	100%		5,00	5,00		
CEN-04008534	Facultad de Ciencias Experimentales	100%		5,00	5,00		
CEN-04008091	Facultad de Derecho	100%		13,34	5,00		
CEN-04008561	Facultad de Humanidades	100%		6,03	5,00		
CEN-04008571	Facultad de Psicología	100%		5,00	5,00		
<b>UAL</b>	<b>Universidad de Almería</b>	<b>100%</b>		<b>7,70</b>	<b>5,22</b>		

• Nota de corte mayores 45 años en GRADO

CódMEC		Cumplido	17-18	16-17	15-16	14-15	13-14
CEN-04008479	Centro de Postgrado y Formación Continua						
CEN-04007797	Centro Universitario Adscrito de Trabajo Social	100%		5,00	5,00		
CEN-04008510	Escuela Internacional de Doctorado (EIDUAL)						
CEN-04008522	Escuela Superior de Ingeniería	100%		5,00	5,00		
CEN-04008546	Facultad de Ciencias de la Educación	100%		5,15	5,00		
CEN-04008558	Facultad de Ciencias de la Salud	100%		6,63	5,50		
CEN-04008081	Facultad de Ciencias Económicas y Empresariales	100%		5,00	5,00		
CEN-04008534	Facultad de Ciencias Experimentales	100%		5,13	5,00		
CEN-04008091	Facultad de Derecho	100%		5,50	5,00		
CEN-04008561	Facultad de Humanidades	100%		5,00	5,00		
CEN-04008571	Facultad de Psicología	100%		5,00	5,00		
<b>UAL</b>	<b>Universidad de Almería</b>	<b>100%</b>		<b>5,20</b>	<b>5,03</b>		

• Nota de corte de Titulados en GRADO

CódMEC		Cumplido	17-18	16-17	15-16	14-15	13-14
CEN-04008479	Centro de Postgrado y Formación Continua	100%		5,00	5,00		
CEN-04007797	Centro Universitario Adscrito de Trabajo Social						
CEN-04008510	Escuela Internacional de Doctorado (EIDUAL)						
CEN-04008522	Escuela Superior de Ingeniería	64%		5,00	5,39		
CEN-04008546	Facultad de Ciencias de la Educación	100%		7,77	7,01		
CEN-04008558	Facultad de Ciencias de la Salud	100%		8,49	8,17		
CEN-04008081	Facultad de Ciencias Económicas y Empresariales	100%		5,33	5,00		
CEN-04008534	Facultad de Ciencias Experimentales	100%		5,61	5,00		
CEN-04008091	Facultad de Derecho	100%		6,86	6,27		
CEN-04008561	Facultad de Humanidades	100%		5,29	5,00		
CEN-04008571	Facultad de Psicología	87%		7,71	7,91		
<b>UAL</b>	<b>Universidad de Almería</b>	<b>100%</b>		<b>6,06</b>	<b>5,80</b>		

• Número total de matriculados en GRADO

CódMEC		Cumplido	17-18	16-17	15-16	14-15	13-14
CEN-04008479	Centro de Postgrado y Formación Continua	100%		0	0		
CEN-04007797	Centro Universitario Adscrito de Trabajo Social						
CEN-04008510	Escuela Internacional de Doctorado (EIDUAL)						
CEN-04008522	Escuela Superior de Ingeniería	100%		1714	1608		
CEN-04008546	Facultad de Ciencias de la Educación	100%		2399	2387		
CEN-04008558	Facultad de Ciencias de la Salud	100%		839	826		
CEN-04008081	Facultad de Ciencias Económicas y Empresariales	96%		2174	2190		
CEN-04008534	Facultad de Ciencias Experimentales	100%		646	606		
CEN-04008091	Facultad de Derecho	76%		1305	1370		
CEN-04008561	Facultad de Humanidades	77%		740	775		
CEN-04008571	Facultad de Psicología	100%		683	663		
<b>UAL</b>	<b>Universidad de Almería</b>	<b>100%</b>		<b>10500</b>	<b>10425</b>		

• Número de matriculados de nuevo ingreso en GRADO

CódMEC		Cumplido	17-18	16-17	15-16	14-15	13-14
CEN-04008479	Centro de Postgrado y Formación Continua	0%		97	130		
CEN-04007797	Centro Universitario Adscrito de Trabajo Social						
CEN-04008510	Escuela Internacional de Doctorado (EIDUAL)						
CEN-04008522	Escuela Superior de Ingeniería	18%		419	501		
CEN-04008546	Facultad de Ciencias de la Educación	90%		616	628		
CEN-04008558	Facultad de Ciencias de la Salud	87%		223	229		
CEN-04008081	Facultad de Ciencias Económicas y Empresariales	83%		549	568		
CEN-04008534	Facultad de Ciencias Experimentales	35%		240	276		
CEN-04008091	Facultad de Derecho	59%		345	376		
CEN-04008561	Facultad de Humanidades	84%		177	183		
CEN-04008571	Facultad de Psicología	85%		159	164		
<b>UAL</b>	<b>Universidad de Almería</b>	<b>62%</b>		<b>2825</b>	<b>3055</b>		

• Variación en nueva matriculación con respecto al curso académico anterior en GRADO

CódMEC		Cumplido	17-18	16-17	15-16	14-15	13-14
CEN-04008479	Centro de Postgrado y Formación Continua	0%		-25	27		
CEN-04007797	Centro Universitario Adscrito de Trabajo Social						
CEN-04008510	Escuela Internacional de Doctorado (EIDUAL)						
CEN-04008522	Escuela Superior de Ingeniería	0%		-88	54		
CEN-04008546	Facultad de Ciencias de la Educación	0%		-7	22		
CEN-04008558	Facultad de Ciencias de la Salud	0%		-3	-2		
CEN-04008081	Facultad de Ciencias Económicas y Empresariales	0%		15	20		
CEN-04008534	Facultad de Ciencias Experimentales	0%		-54	171		
CEN-04008091	Facultad de Derecho	0%		-30	66		
CEN-04008561	Facultad de Humanidades	0%		-91	-47		
CEN-04008571	Facultad de Psicología	0%		0	4		
<b>UAL</b>	<b>Universidad de Almería</b>	<b>0%</b>		<b>-284</b>	<b>314</b>		

• Nota media de ingreso en GRADO

CódMEC		Cumplido	17-18	16-17	15-16	14-15	13-14
CEN-04008479	Centro de Postgrado y Formación Continua	100%		6,96	6,24		
CEN-04007797	Centro Universitario Adscrito de Trabajo Social						
CEN-04008510	Escuela Internacional de Doctorado (EIDUAL)						
CEN-04008522	Escuela Superior de Ingeniería	100%		8,50	7,87		
CEN-04008546	Facultad de Ciencias de la Educación	100%		8,67	8,18		

CEN-04008558	Facultad de Ciencias de la Salud	97%		10,68	10,75
CEN-04008081	Facultad de Ciencias Económicas y Empresariales	100%		8,43	7,72
CEN-04008534	Facultad de Ciencias Experimentales	100%		8,99	8,87
CEN-04008091	Facultad de Derecho	100%		8,26	7,67
CEN-04008561	Facultad de Humanidades	100%		8,86	7,63
CEN-04008571	Facultad de Psicología	100%		7,97	7,77
<b>UAL</b>	<b>Universidad de Almería</b>	<b>100%</b>		<b>8,67</b>	<b>8,09</b>

• Número plazas ofertadas de nuevo ingreso en MÁSTER

CódMEC		Cumplido	17-18	16-17	15-16	14-15	13-14
CEN-04008479	Centro de Postgrado y Formación Continua	15%		260	313		
CEN-04007797	Centro Universitario Adscrito de Trabajo Social						
CEN-04008510	Escuela Internacional de Doctorado (EIDUAL)						
CEN-04008522	Escuela Superior de Ingeniería	100%		83	79		
CEN-04008546	Facultad de Ciencias de la Educación	100%		143	131		
CEN-04008558	Facultad de Ciencias de la Salud	100%		130	88		
CEN-04008081	Facultad de Ciencias Económicas y Empresariales	100%		110	83		
CEN-04008534	Facultad de Ciencias Experimentales	100%		47	42		
CEN-04008091	Facultad de Derecho	0%		0	84		
CEN-04008561	Facultad de Humanidades				50		
CEN-04008571	Facultad de Psicología	100%		80	76		
<b>UAL</b>	<b>Universidad de Almería</b>	<b>82%</b>		<b>911</b>	<b>946</b>		

• Ratio de Demanda de plazas para ingreso en MÁSTER

CódMEC	Oferta de Plazas	Demanda de Plazas	Cumplido	17-18	16-17	15-16	14-15	13-14
CEN-04008479	300	1244	100%		4,15	3,81		
CEN-04007797								
CEN-04008510								
CEN-04008522	285	208	100%		0,73	0,58		
CEN-04008546	145	2469	100%		17,03	6,84		
CEN-04008558	128	512	100%		4,00	2,92		
CEN-04008081	150	356	100%		2,37	2,38		
CEN-04008534	100	191	100%		1,91	1,76		
CEN-04008091	0	0				2,63		
CEN-04008561						2,95		
CEN-04008571	100	982	100%		9,82	8,46		
<b>UAL</b>	<b>1208</b>	<b>5962</b>	<b>100%</b>		<b>4,94</b>	<b>3,34</b>		

• Nota media de ingreso en MÁSTER

CódMEC		Cumplido	17-18	16-17	15-16	14-15	13-14
CEN-04008479	Centro de Postgrado y Formación Continua						
CEN-04007797	Centro Universitario Adscrito de Trabajo Social						
CEN-04008510	Escuela Internacional de Doctorado (EIDUAL)						
CEN-04008522	Escuela Superior de Ingeniería	7%		5,14	6,32		
CEN-04008546	Facultad de Ciencias de la Educación	100%		7,36	6,26		
CEN-04008558	Facultad de Ciencias de la Salud	100%		6,40	6,30		
CEN-04008081	Facultad de Ciencias Económicas y Empresariales	100%		5,93	5,93		
CEN-04008534	Facultad de Ciencias Experimentales	100%		6,37	5,41		
CEN-04008091	Facultad de Derecho				6,14		
CEN-04008561	Facultad de Humanidades				6,14		
CEN-04008571	Facultad de Psicología	82%		5,78	5,98		
<b>UAL</b>	<b>Universidad de Almería</b>	<b>100%</b>		<b>6,30</b>	<b>6,14</b>		



• Variación en nueva matriculación con respecto al curso académico anterior en MÁSTER

CódMEC		Cumplido	17-18	16-17	15-16	14-15	13-14
CEN-04008479	Centro de Postgrado y Formación Continua	0%		-18	-6		
CEN-04007797	Centro Universitario Adscrito de Trabajo Social						
CEN-04008510	Escuela Internacional de Doctorado (EIDUAL)						
CEN-04008522	Escuela Superior de Ingeniería	0%		0	569		
CEN-04008546	Facultad de Ciencias de la Educación	100%		69	-76		
CEN-04008558	Facultad de Ciencias de la Salud	100%		233	-79		
CEN-04008081	Facultad de Ciencias Económicas y Empresariales	100%		88	8		
CEN-04008534	Facultad de Ciencias Experimentales	0%		80	187		
CEN-04008091	Facultad de Derecho	100%		0	-24		
CEN-04008561	Facultad de Humanidades				104		
CEN-04008571	Facultad de Psicología	100%		55	-88		





UAL	Universidad de Almería	70%		559	594
-----	------------------------	-----	---	-----	-----



• Número doctorandos matriculados en PROGRAMAS de DOCTORADO

CódMEC		Cumplido	17-18	16-17	15-16	14-15	13-14
CEN-04008479	Centro de Postgrado y Formación Continua	100%		922	814		
CEN-04007797	Centro Universitario Adscrito de Trabajo Social						
CEN-04008510	Escuela Internacional de Doctorado (EIDUAL)						
CEN-04008522	Escuela Superior de Ingeniería						
CEN-04008546	Facultad de Ciencias de la Educación						
CEN-04008558	Facultad de Ciencias de la Salud						
CEN-04008081	Facultad de Ciencias Económicas y Empresariales						
CEN-04008534	Facultad de Ciencias Experimentales						
CEN-04008091	Facultad de Derecho						
CEN-04008561	Facultad de Humanidades						
CEN-04008571	Facultad de Psicología						
UAL	Universidad de Almería	100%		922	814		



• Número de matriculados de nuevo ingreso en PROGRAMAS de DOCTORADO

CódMEC		Cumplido	17-18	16-17	15-16	14-15	13-14
CEN-04008479	Centro de Postgrado y Formación Continua	98%		248	249		
CEN-04007797	Centro Universitario Adscrito de Trabajo Social						
CEN-04008510	Escuela Internacional de Doctorado (EIDUAL)						
CEN-04008522	Escuela Superior de Ingeniería						
CEN-04008546	Facultad de Ciencias de la Educación						
CEN-04008558	Facultad de Ciencias de la Salud						
CEN-04008081	Facultad de Ciencias Económicas y Empresariales						
CEN-04008534	Facultad de Ciencias Experimentales						
CEN-04008091	Facultad de Derecho						
CEN-04008561	Facultad de Humanidades						
CEN-04008571	Facultad de Psicología						
UAL	Universidad de Almería	98%		248	249		

• Número de plazas de nuevo ingreso en PROGRAMAS de DOCTORADO



CódMEC		Cumplido	17-18	16-17	15-16	14-15	13-14
CEN-04008479	Centro de Postgrado y Formación Continua	76%		235	247		
CEN-04007797	Centro Universitario Adscrito de Trabajo Social						
CEN-04008510	Escuela Internacional de Doctorado (EIDUAL)						
CEN-04008522	Escuela Superior de Ingeniería						
CEN-04008546	Facultad de Ciencias de la Educación						
CEN-04008558	Facultad de Ciencias de la Salud						
CEN-04008081	Facultad de Ciencias Económicas y Empresariales						
CEN-04008534	Facultad de Ciencias Experimentales						
CEN-04008091	Facultad de Derecho						
CEN-04008561	Facultad de Humanidades						
CEN-04008571	Facultad de Psicología						
UAL	Universidad de Almería	76%		235	247		

• Ratio de Matricula en Líneas de Investigación de PROGRAMAS de DOCTORADO



CódMEC		Cumplido	17-18	16-17	15-16	14-15	13-14
CEN-04008479	Centro de Postgrado y Formación Continua	100%		13,2	12,1		
CEN-04007797	Centro Universitario Adscrito de Trabajo Social						
CEN-04008510	Escuela Internacional de Doctorado (EIDUAL)						
CEN-04008522	Escuela Superior de Ingeniería						
CEN-04008546	Facultad de Ciencias de la Educación						
CEN-04008558	Facultad de Ciencias de la Salud						
CEN-04008081	Facultad de Ciencias Económicas y Empresariales						
CEN-04008534	Facultad de Ciencias Experimentales						
CEN-04008091	Facultad de Derecho						
CEN-04008561	Facultad de Humanidades						
CEN-04008571	Facultad de Psicología						
UAL	Universidad de Almería	100%		13,2	12,1		

• Tasa de Demanda de plazas para ingreso en PROGRAMAS de DOCTORADO



CódMEC	Oferta de Plazas	Demanda de Plazas	Cumplido	17-18	16-17	15-16	14-15	13-14
CEN-04008479								

CEN-04007797						
CEN-04008510	379	379	100%		100%	100%
CEN-04008522						
CEN-04008546						
CEN-04008558						
CEN-04008081						
CEN-04008534						
CEN-04008091						
CEN-04008561						
CEN-04008571						
<b>UAL</b>	<b>379</b>	<b>379</b>	<b>100%</b>	<b></b>	<b>100%</b>	<b>100%</b>



• Tasa de Beca/Contrato Predoctoral de doctorandos de los PROGRAMAS de DOCTORADO

CódMEC	Doctorando con Beca/Contrato	Doctorandos	Cumplido	17-18	16-17	15-16	14-15	13-14
CEN-04008479								
CEN-04007797								
CEN-04008510	106	922	100%		11%	11%		
CEN-04008522								
CEN-04008546								
CEN-04008558								
CEN-04008081								
CEN-04008534								
CEN-04008091								
CEN-04008561								
CEN-04008571								
<b>UAL</b>	<b>106</b>	<b>922</b>	<b>100%</b>	<b></b>	<b>11%</b>	<b>11%</b>		


• Tasa de Requerimientos de Complementos Formativos a doctorandos en los PROGRAMAS de DOCTORADO

CódMEC	Requerimientos Formativos	Doctorando Nuevo	Cumplido	17-18	16-17	15-16	14-15	13-14
CEN-04008479								
CEN-04007797								
CEN-04008510	8	248	100%		3%	21%		
CEN-04008522								
CEN-04008546								
CEN-04008558								
CEN-04008081								
CEN-04008534								
CEN-04008091								
CEN-04008561								
CEN-04008571								
<b>UAL</b>	<b>8</b>	<b>248</b>	<b>100%</b>	<b></b>	<b>3%</b>	<b>21%</b>		

• Tasa de Matrícula de doctorandos extranjeros en los PROGRAMAS de DOCTORADO

CódMEC	Matriculados Extranjeros	Doctorandos	Cumplido	17-18	16-17	15-16	14-15	13-14
CEN-04008479								
CEN-04007797								
CEN-04008510	338	922	74%		37%	39%		
CEN-04008522								
CEN-04008546								
CEN-04008558								
CEN-04008081								
CEN-04008534								
CEN-04008091								
CEN-04008561								
CEN-04008571								
<b>UAL</b>	<b>338</b>	<b>922</b>	<b>74%</b>	<b></b>	<b>37%</b>	<b>39%</b>		

• Tasa de Matrícula de doctorandos a tiempo parcial en los PROGRAMAS de DOCTORADO

CódMEC	Matriculados Tiempo Parcial	Doctorandos	Cumplido	17-18	16-17	15-16	14-15	13-14
CEN-04008479								
CEN-04007797								
CEN-04008510	170	922	0%		18%	14%		
CEN-04008522								
CEN-04008546								
CEN-04008558								
CEN-04008081								

CEN-04008534 CEN-04008091 CEN-04008561 CEN-04008571					
<b>UAL</b>	<b>170</b>	<b>922</b>	<b>0%</b>	<b>18%</b>	<b>14%</b>

• Tasa de Matrícula doctorandos procedentes de estudios de máster de otras universidades en los PROGRAMAS de DOCTORADO

CódMEC	Matriculados otras Universidades	Doctorandos	Cumplido	17-18	16-17	15-16	14-15	13-14
CEN-04008479 CEN-04007797 CEN-04008510 CEN-04008522 CEN-04008546 CEN-04008558 CEN-04008081 CEN-04008534 CEN-04008091 CEN-04008561 CEN-04008571	205	922	0%	22%	37%			
<b>UAL</b>	<b>205</b>	<b>922</b>	<b>0%</b>	<b>22%</b>	<b>37%</b>			

PC-04 Acogida y Orientación Académica

82%

• Satisfacción con la acogida y la orientación académica en GRADO y MÁSTER

CódMEC		n	N	%	$\sigma$	Cumplido	17-18	16-17	15-16	14-15	13-14
CEN-04008479	Centro de Postgrado y Formación	51	177	29%	0,91	100%	3,43	3,13			
CEN-04007797	Centro Universitario Adscrito de Ti	9	67	13%	0,80	100%	2,63	2,45			
CEN-04008510	Escuela Internacional de Doctorad										
CEN-04008522	Escuela Superior de Ingeniería	45	132	34%	0,81	48%	3,07	3,43			
CEN-04008546	Facultad de Ciencias de la Educaci	84	584	14%	0,82	60%	2,97	3,24			
CEN-04008558	Facultad de Ciencias de la Salud	51	264	19%	0,86	61%	3,52	3,82			
CEN-04008081	Facultad de Ciencias Económicas y	56	236	24%	0,77	94%	3,15	3,20			
CEN-04008534	Facultad de Ciencias Experimenta	21	85	25%	0,80	69%	3,35	3,57			
CEN-04008091	Facultad de Derecho	34	226	15%	0,88	100%	3,42	3,36			
CEN-04008561	Facultad de Humanidades	39	128	30%	0,84	100%	3,29	3,00			
CEN-04008571	Facultad de Psicología	42	178	24%	0,69	9%	3,02	3,69			
<b>UAL</b>	<b>Universidad de Almería</b>	<b>432</b>	<b>2077</b>	<b>21%</b>	<b>0,83</b>	<b>82%</b>	<b>3,21</b>	<b>3,33</b>			

PC-05 Planificación y Desarrollo de la enseñanza


76%

• Satisfacción de los estudiantes con la labor docente de los profesores en GRADO y MÁSTER

CódMEC		n	N	%	$\sigma$	Cumplido	17-18	16-17	15-16	14-15	13-14
CEN-04008479	Centro de Postgrado y Formación	649	1891	34%	0,69	100%	4,55	4,08	3,93	3,88	
CEN-04007797	Centro Universitario Adscrito de Ti	127	826	15%	0,32	100%	4,87	4,56	4,05	4,17	
CEN-04008510	Escuela Internacional de Doctorad										
CEN-04008522	Escuela Superior de Ingeniería	4221	24680	17%	0,93	100%	4,20	4,17	4,09	4,00	
CEN-04008546	Facultad de Ciencias de la Educaci	5736	16148	36%	0,80	100%	4,44	4,33	4,07	4,07	
CEN-04008558	Facultad de Ciencias de la Salud	2369	5571	43%	0,74	100%	4,46	4,41	4,32	4,29	
CEN-04008081	Facultad de Ciencias Económicas y	4079	41677	10%	0,79	100%	4,34	4,26	3,93	3,91	
CEN-04008534	Facultad de Ciencias Experimenta	3408	7418	46%	0,85	100%	4,21	4,13	4,12	3,97	
CEN-04008091	Facultad de Derecho	2971	18422	16%	0,74	100%	4,43	4,43	4,14	4,10	
CEN-04008561	Facultad de Humanidades	1588	7700	21%	0,90	100%	4,28	4,38	4,07	4,07	
CEN-04008571	Facultad de Psicología	1396	5291	26%	0,76	100%	4,44	4,41	4,14	4,30	
<b>UAL</b>	<b>Universidad de Almería</b>	<b>30004</b>	<b>129624</b>	<b>23%</b>	<b>0,82</b>	<b>100%</b>	<b>4,35</b>	<b>4,30</b>	<b>4,00</b>	<b>4,09</b>	<b>4,07</b>











• Número Tutores externos en PROGRAMAS de DOCTORADO

CódMEC		Cumplido	17-18	16-17	15-16	14-15	13-14
CEN-04008479 CEN-04007797 CEN-04008510 CEN-04008522 CEN-04008546 CEN-04008558 CEN-04008081 CEN-04008534 CEN-04008091 CEN-04008561	Centro de Postgrado y Formación Continua Centro Universitario Adscrito de Trabajo Social Escuela Internacional de Doctorado (EIDUAL) Escuela Superior de Ingeniería Facultad de Ciencias de la Educación Facultad de Ciencias de la Salud Facultad de Ciencias Económicas y Empresariales Facultad de Ciencias Experimentales Facultad de Derecho Facultad de Humanidades			10			











CEN-04008571	Facultad de Psicología								
<b>UAL</b>	<b>Universidad de Almería</b>	<b>51%</b>		<b>590</b>	<b>654</b>				

**PC-06 Gestión de la movilidad entrante y saliente** 79% 











• Satisfacción de los estudiantes de movilidad entrante en GRADO y MÁSTER

CódMEC		n	N	%	$\sigma$	Cumplido	17-18	16-17	15-16	14-15	13-14
CEN-04008479	Centro de Postgrado y Formación										
CEN-04007797	Centro Universitario Adscrito de Tr	2	21	10%	0,44	100% 	4,69	2,11			
CEN-04008510	Escuela Internacional de Doctorad										
CEN-04008522	Escuela Superior de Ingeniería	12	76	16%	1,01	75% 	3,98	4,19			
CEN-04008546	Facultad de Ciencias de la Educaci	8	60	13%	0,44	100% 	4,75	4,08			
CEN-04008558	Facultad de Ciencias de la Salud	4	18	22%	0,45	28% 	4,28	5,00			
CEN-04008081	Facultad de Ciencias Económicas y	61	735	8%	0,73	100% 	4,00	3,78			
CEN-04008534	Facultad de Ciencias Experimenta	4	50	8%	0,24	100% 	4,78	4,41			
CEN-04008091	Facultad de Derecho	20	162	12%	0,78	87% 	3,98	4,09			
CEN-04008561	Facultad de Humanidades	47	481	10%	0,89	100% 	4,08	3,99			
CEN-04008571	Facultad de Psicología	6	52	12%	0,56	100% 	4,47	3,93			
<b>UAL</b>	<b>Universidad de Almería</b>	<b>164</b>	<b>1655</b>	<b>10%</b>	<b>0,80</b>	<b>100%</b> 	<b>4,11</b>	<b>3,94</b>			












• Satisfacción de los estudiantes de movilidad saliente en GRADO y MÁSTER

CódMEC		n	N	%	$\sigma$	Cumplido	17-18	16-17	15-16	14-15	13-14
CEN-04008479	Centro de Postgrado y Formación										
CEN-04007797	Centro Universitario Adscrito de Tr	3	9	33%	0,47	100% 	4,13	2,78			
CEN-04008510	Escuela Internacional de Doctorad										
CEN-04008522	Escuela Superior de Ingeniería	31	62	50%	0,72	78% 	3,87	4,05			
CEN-04008546	Facultad de Ciencias de la Educaci	27	81	33%	0,59	100% 	3,98	3,89			
CEN-04008558	Facultad de Ciencias de la Salud	14	26	54%	0,59	100% 	3,94	3,32			
CEN-04008081	Facultad de Ciencias Económicas y	45	113	40%	0,63	100% 	3,87	3,75			
CEN-04008534	Facultad de Ciencias Experimenta	10	24	42%	0,63	100% 	4,19	4,00			
CEN-04008091	Facultad de Derecho	24	58	41%	0,69	100% 	3,90	3,75			
CEN-04008561	Facultad de Humanidades	23	48	48%	0,54	100% 	3,87	3,84			
CEN-04008571	Facultad de Psicología	13	35	37%	0,58	100% 	3,91	3,49			
<b>UAL</b>	<b>Universidad de Almería</b>	<b>190</b>	<b>456</b>	<b>42%</b>	<b>0,62</b>	<b>100%</b> 	<b>3,92</b>	<b>3,79</b>			

• Satisfacción de los coordinadores de movilidad en GRADO y MÁSTER

CódMEC		n	N	%	$\sigma$	Cumplido	17-18	16-17	15-16	14-15	13-14
CEN-04008479	Centro de Postgrado y Formación										
CEN-04007797	Centro Universitario Adscrito de Tr	2	9	22%	0,00	0% 	1,57	2,83			
CEN-04008510	Escuela Internacional de Doctorad										
CEN-04008522	Escuela Superior de Ingeniería	12	66	18%	0,57	100% 	4,29	3,82			
CEN-04008546	Facultad de Ciencias de la Educaci	24	84	29%	0,75	100% 	4,21	4,03			
CEN-04008558	Facultad de Ciencias de la Salud	2	30	7%	0,40	48% 	3,71	4,14			
CEN-04008081	Facultad de Ciencias Económicas y	13	119	11%	0,67	88% 	3,60	3,69			
CEN-04008534	Facultad de Ciencias Experimenta	4	21	19%	0,67	61% 	3,43	3,73			
CEN-04008091	Facultad de Derecho	3	48	6%	0,64	100% 	3,76	3,38			
CEN-04008561	Facultad de Humanidades	7	46	15%	0,72	100% 	3,45	3,37			
CEN-04008571	Facultad de Psicología	4	36	8%	0,50	10% 	2,90	3,54			
<b>UAL</b>	<b>Universidad de Almería</b>	<b>70</b>	<b>459</b>	<b>15%</b>	<b>0,84</b>	<b>100%</b> 	<b>3,83</b>	<b>3,69</b>			

• Número de convenios de movilidad en GRADO y MÁSTER

CódMEC		Cumplido	17-18	16-17	15-16	14-15	13-14
CEN-04008479	Centro de Postgrado y Formación Continua	100% 	1	0			
CEN-04007797	Centro Universitario Adscrito de Trabajo Social	100% 	10	9			
CEN-04008510	Escuela Internacional de Doctorado (EIDUAL)						
CEN-04008522	Escuela Superior de Ingeniería	100% 	221	220			
CEN-04008546	Facultad de Ciencias de la Educación	100% 	278	266			
CEN-04008558	Facultad de Ciencias de la Salud	100% 	67	62			
CEN-04008081	Facultad de Ciencias Económicas y Empresariales	100% 	577	544			
CEN-04008534	Facultad de Ciencias Experimentales	100% 	131	98			
CEN-04008091	Facultad de Derecho	100% 	243	239			
CEN-04008561	Facultad de Humanidades	100% 	173	163			
CEN-04008571	Facultad de Psicología	100% 	61	60			
<b>UAL</b>	<b>Universidad de Almería</b>	<b>100%</b> 	<b>1762</b>	<b>1661</b>			

• Número de estudiantes de movilidad entrante en GRADO y MÁSTER

CódMEC		Cumplido	17-18	16-17	15-16	14-15	13-14
CEN-04008479	Centro de Postgrado y Formación Continua	100%		0	0		
CEN-04007797	Centro Universitario Adscrito de Trabajo Social	100%		20	9		
CEN-04008510	Escuela Internacional de Doctorado (EIDUAL)						
CEN-04008522	Escuela Superior de Ingeniería	100%		78	74		
CEN-04008546	Facultad de Ciencias de la Educación	100%		61	40		
CEN-04008558	Facultad de Ciencias de la Salud	0%		18	25		
CEN-04008081	Facultad de Ciencias Económicas y Empresariales	97%		721	726		
CEN-04008534	Facultad de Ciencias Experimentales	100%		53	20		
CEN-04008091	Facultad de Derecho	94%		162	164		
CEN-04008561	Facultad de Humanidades	100%		477	394		
CEN-04008571	Facultad de Psicología	48%		52	58		
<b>UAL</b>	<b>Universidad de Almería</b>	<b>100%</b>		<b>1642</b>	<b>1510</b>		

• Número de estudiantes de movilidad saliente en GRADO y MÁSTER

CódMEC		Cumplido	17-18	16-17	15-16	14-15	13-14
CEN-04008479	Centro de Postgrado y Formación Continua	100%		0	0		
CEN-04007797	Centro Universitario Adscrito de Trabajo Social	100%		9	4		
CEN-04008510	Escuela Internacional de Doctorado (EIDUAL)						
CEN-04008522	Escuela Superior de Ingeniería	49%		62	69		
CEN-04008546	Facultad de Ciencias de la Educación	100%		81	66		
CEN-04008558	Facultad de Ciencias de la Salud	64%		26	28		
CEN-04008081	Facultad de Ciencias Económicas y Empresariales	0%		114	151		
CEN-04008534	Facultad de Ciencias Experimentales	81%		26	27		
CEN-04008091	Facultad de Derecho	100%		59	59		
CEN-04008561	Facultad de Humanidades	7%		48	59		
CEN-04008571	Facultad de Psicología	0%		33	42		
<b>UAL</b>	<b>Universidad de Almería</b>	<b>53%</b>		<b>458</b>	<b>505</b>		

• Número de doctorandos movilidad entrante en PROGRAMAS de DOCTORADO


CódMEC		Cumplido	17-18	16-17	15-16	14-15	13-14
CEN-04008479	Centro de Postgrado y Formación Continua						
CEN-04007797	Centro Universitario Adscrito de Trabajo Social						
CEN-04008510	Escuela Internacional de Doctorado (EIDUAL)	36%		217	249		
CEN-04008522	Escuela Superior de Ingeniería						
CEN-04008546	Facultad de Ciencias de la Educación						
CEN-04008558	Facultad de Ciencias de la Salud						
CEN-04008081	Facultad de Ciencias Económicas y Empresariales						
CEN-04008534	Facultad de Ciencias Experimentales						
CEN-04008091	Facultad de Derecho						
CEN-04008561	Facultad de Humanidades						
CEN-04008571	Facultad de Psicología						
<b>UAL</b>	<b>Universidad de Almería</b>	<b>36%</b>		<b>217</b>	<b>249</b>		

• Número de doctorandos movilidad saliente en PROGRAMAS de DOCTORADO



CódMEC		Cumplido	17-18	16-17	15-16	14-15	13-14
CEN-04008479	Centro de Postgrado y Formación Continua						
CEN-04007797	Centro Universitario Adscrito de Trabajo Social						
CEN-04008510	Escuela Internacional de Doctorado (EIDUAL)	100%		237	50		
CEN-04008522	Escuela Superior de Ingeniería						
CEN-04008546	Facultad de Ciencias de la Educación						
CEN-04008558	Facultad de Ciencias de la Salud						
CEN-04008081	Facultad de Ciencias Económicas y Empresariales						
CEN-04008534	Facultad de Ciencias Experimentales						
CEN-04008091	Facultad de Derecho						
CEN-04008561	Facultad de Humanidades						
CEN-04008571	Facultad de Psicología						
<b>UAL</b>	<b>Universidad de Almería</b>	<b>100%</b>		<b>237</b>	<b>50</b>		

• Tasa de doctorandos que han realizado estancias de investigación en PROGRAMAS de DOCTORADO

CódMEC	Número de Estancias	Doctorandos	Cumplido	17-18	16-17	15-16	14-15	13-14
CEN-04008479								
CEN-04007797								
CEN-04008510	0	922	0%		0,0%	1,5%		
CEN-04008522								
CEN-04008546								

CEN-04008558									
CEN-04008081									
CEN-04008534									
CEN-04008091									
CEN-04008561									
CEN-04008571									
<b>UAL</b>	<b>0</b>	<b>922</b>	<b>0%</b>		<b>0,0%</b>	<b>1,5%</b>			












• Satisfacción con la MOVILIDAD de los Doctorandos en PROGRAMAS de DOCTORADO

CódMEC		n	N	%	$\sigma$	Cumplido	17-18	16-17	15-16	14-15	13-14
CEN-04008479	Centro de Postgrado y Formación										
CEN-04007797	Centro Universitario Adscrito de T										
CEN-04008510	Escuela Internacional de Doctorad	145	915	16%	1,19	100% 	3,79	3,68			
CEN-04008522	Escuela Superior de Ingeniería										
CEN-04008546	Facultad de Ciencias de la Educac										
CEN-04008558	Facultad de Ciencias de la Salud										
CEN-04008081	Facultad de Ciencias Económicas y										
CEN-04008534	Facultad de Ciencias Experimenta										
CEN-04008091	Facultad de Derecho										
CEN-04008561	Facultad de Humanidades										
CEN-04008571	Facultad de Psicología										
<b>UAL</b>	<b>Universidad de Almería</b>	<b>145</b>	<b>915</b>	<b>0</b>	<b>1</b>	<b>100%</b> 	<b>3,79</b>	<b>3,68</b>			












PC-07 Gestión de las prácticas externas

98% 










• Satisfacción de los estudiantes con las prácticas externas en GRADO y MÁSTER

CódMEC		n	N	%	$\sigma$	Cumplido	17-18	16-17	15-16	14-15	13-14
CEN-04008479	Centro de Postgrado y Formación	10	31	32%	0,70	100% 	4,21	3,95			
CEN-04007797	Centro Universitario Adscrito de T	9	67	13%	0,90	92% 	3,89	3,96			
CEN-04008510	Escuela Internacional de Doctorad										
CEN-04008522	Escuela Superior de Ingeniería	49	152	32%	0,63	100% 	4,15	4,03			
CEN-04008546	Facultad de Ciencias de la Educac	198	1366	14%	0,90	76% 	3,57	3,75			
CEN-04008558	Facultad de Ciencias de la Salud	67	541	12%	0,85	100% 	3,80	3,42			
CEN-04008081	Facultad de Ciencias Económicas y	45	218	21%	1,19	44% 	3,33	3,75			
CEN-04008534	Facultad de Ciencias Experimenta	29	97	30%	0,64	100% 	4,30	4,07			
CEN-04008091	Facultad de Derecho	51	232	22%	0,95	100% 	4,09	4,01			
CEN-04008561	Facultad de Humanidades	31	122	25%	1,02	100% 	3,86	3,34			
CEN-04008571	Facultad de Psicología	33	182	18%	0,92	100% 	4,00	3,88			
<b>UAL</b>	<b>Universidad de Almería</b>	<b>522</b>	<b>3008</b>	<b>17%</b>	<b>0,94</b>	<b>100%</b> 	<b>3,79</b>	<b>3,78</b>			

• Satisfacción de los tutores internos con las prácticas externas en GRADO y MÁSTER

CódMEC		n	N	%	$\sigma$	Cumplido	17-18	16-17	15-16	14-15	13-14
CEN-04008479	Centro de Postgrado y Formación	2	7	29%	2,25	0% 	2,59	4,00			
CEN-04007797	Centro Universitario Adscrito de T	1	17	6%		100% 	5,00	4,18			
CEN-04008510	Escuela Internacional de Doctorad										
CEN-04008522	Escuela Superior de Ingeniería	21	65	32%	0,99	84% 	4,06	4,19			
CEN-04008546	Facultad de Ciencias de la Educac	22	100	22%	0,67	70% 	4,20	4,47			
CEN-04008558	Facultad de Ciencias de la Salud	1	2	50%		16% 	4,09	4,91			
CEN-04008081	Facultad de Ciencias Económicas y	8	56	14%	0,78	100% 	3,93	3,62			
CEN-04008534	Facultad de Ciencias Experimenta	23	57	40%	0,82	100% 	4,33	4,22			
CEN-04008091	Facultad de Derecho	17	65	26%	1,18	28% 	3,32	3,88			
CEN-04008561	Facultad de Humanidades	1	1	100%		58% 	3,82	4,17			
CEN-04008571	Facultad de Psicología	19	65	29%	0,69	90% 	4,11	4,18			
<b>UAL</b>	<b>Universidad de Almería</b>	<b>115</b>	<b>435</b>	<b>26%</b>	<b>0,94</b>	<b>83%</b> 	<b>4,01</b>	<b>4,16</b>			

• Satisfacción de los tutores externos con las prácticas externas en GRADO y MÁSTER

CódMEC		n	N	%	$\sigma$	Cumplido	17-18	16-17	15-16	14-15	13-14
CEN-04008479	Centro de Postgrado y Formación	12	27	44%	0,65	78% 	4,11	4,30			
CEN-04007797	Centro Universitario Adscrito de T	24	59	41%	0,69	78% 	3,63	3,79			
CEN-04008510	Escuela Internacional de Doctorad										
CEN-04008522	Escuela Superior de Ingeniería	43	120	36%	0,75	89% 	4,05	4,14			
CEN-04008546	Facultad de Ciencias de la Educac	99	1119	9%	0,74	98% 	4,06	4,08			
CEN-04008558	Facultad de Ciencias de la Salud	16	36	44%	0,57	89% 	3,99	4,08			
CEN-04008081	Facultad de Ciencias Económicas y	48	163	29%	0,59	100% 	4,12	3,87			
CEN-04008534	Facultad de Ciencias Experimenta	21	69	30%	0,63	100% 	4,26	4,12			
CEN-04008091	Facultad de Derecho	64	204	31%	0,58	100% 	4,13	4,03			
CEN-04008561	Facultad de Humanidades	28	73	38%	0,58	100% 	4,01	3,75			

CEN-04008571	Facultad de Psicología	38	109	35%	0,52	100%		4,25	4,10
<b>UAL</b>	<b>Universidad de Almería</b>	<b>393</b>	<b>1979</b>	<b>20%</b>	<b>0,66</b>	<b>100%</b>	<b></b>	<b>4,07</b>	<b>3,99</b>

• Número de convenios para prácticas externas en GRADO y MÁSTER

CódMEC		Cumplido	17-18	16-17	15-16	14-15	13-14
CEN-04008479	Centro de Postgrado y Formación Continua	0%		1	29		
CEN-04007797	Centro Universitario Adscrito de Trabajo Social	0%		10	54		
CEN-04008510	Escuela Internacional de Doctorado (EIDUAL)						
CEN-04008522	Escuela Superior de Ingeniería	100%		221	150		
CEN-04008546	Facultad de Ciencias de la Educación	100%		278	119		
CEN-04008558	Facultad de Ciencias de la Salud	100%		67	0		
CEN-04008081	Facultad de Ciencias Económicas y Empresariales	100%		577	434		
CEN-04008534	Facultad de Ciencias Experimentales	100%		131	97		
CEN-04008091	Facultad de Derecho	0%		243	321		
CEN-04008561	Facultad de Humanidades	100%		173	112		
CEN-04008571	Facultad de Psicología	0%		61	91		
<b>UAL</b>	<b>Universidad de Almería</b>	<b>100%</b>	<b></b>	<b>1762</b>	<b>1407</b>		

• Número de tutores internos de prácticas externas en GRADO y MÁSTER

CódMEC		Cumplido	17-18	16-17	15-16	14-15	13-14
CEN-04008479	Centro de Postgrado y Formación Continua	100%		8	7		
CEN-04007797	Centro Universitario Adscrito de Trabajo Social	75%		19	20		
CEN-04008510	Escuela Internacional de Doctorado (EIDUAL)						
CEN-04008522	Escuela Superior de Ingeniería	100%		73	62		
CEN-04008546	Facultad de Ciencias de la Educación	100%		31	26		
CEN-04008558	Facultad de Ciencias de la Salud	100%		0	0		
CEN-04008081	Facultad de Ciencias Económicas y Empresariales	0%		73	103		
CEN-04008534	Facultad de Ciencias Experimentales	100%		48	39		
CEN-04008091	Facultad de Derecho	100%		86	76		
CEN-04008561	Facultad de Humanidades	17%		5	6		
CEN-04008571	Facultad de Psicología	100%		56	39		
<b>UAL</b>	<b>Universidad de Almería</b>	<b>100%</b>	<b></b>	<b>399</b>	<b>378</b>		

• Número de tutores externos de prácticas externas en GRADO y MÁSTER

CódMEC		Cumplido	17-18	16-17	15-16	14-15	13-14
CEN-04008479	Centro de Postgrado y Formación Continua	100%		53	17		
CEN-04007797	Centro Universitario Adscrito de Trabajo Social	100%		114	82		
CEN-04008510	Escuela Internacional de Doctorado (EIDUAL)						
CEN-04008522	Escuela Superior de Ingeniería	100%		192	93		
CEN-04008546	Facultad de Ciencias de la Educación	100%		161	94		
CEN-04008558	Facultad de Ciencias de la Salud	100%		0	0		
CEN-04008081	Facultad de Ciencias Económicas y Empresariales	100%		447	225		
CEN-04008534	Facultad de Ciencias Experimentales	100%		127	58		
CEN-04008091	Facultad de Derecho	100%		306	223		
CEN-04008561	Facultad de Humanidades	100%		151	81		
CEN-04008571	Facultad de Psicología	100%		142	81		
<b>UAL</b>	<b>Universidad de Almería</b>	<b>100%</b>	<b></b>	<b>1693</b>	<b>954</b>		

• Ratio de puestos ofertados de prácticas externas en GRADO y MÁSTER

CódMEC	Oferta de Prácticas	Alumnos Matriculados Prácticas	Cumplido	17-18	16-17	15-16	14-15	13-14
CEN-04008479	57	51	100%		1,12	0,84		
CEN-04007797	128	69	100%		1,86	1,16		
CEN-04008510								
CEN-04008522	266	179	25%		1,49	1,74		
CEN-04008546	223	198	59%		1,13	1,22		
CEN-04008558	0	0						
CEN-04008081	568	277	100%		2,05	1,77		
CEN-04008534	178	104	80%		1,71	1,78		
CEN-04008091	315	247	85%		1,28	1,32		
CEN-04008561	164	127	100%		1,29	1,13		
CEN-04008571	181	188	53%		0,96	1,06		
<b>UAL</b>	<b>2080</b>	<b>1440</b>	<b>100%</b>	<b></b>	<b>1,44</b>	<b>1,41</b>		

CódMEC	Créditos Presentados	Créditos Superados	Cumplido	17-18	16-17	15-16	14-15	13-14
CEN-04008479	14976	14853	100%	99%	100%			
CEN-04007797	22110	21426	100%	97%	91%			
CEN-04008510								
CEN-04008522	66196	50205	100%	76%	75%			
CEN-04008546	139945	134865	100%	96%	97%			
CEN-04008558	53761	51661	100%	96%	96%			
CEN-04008081	97959	75552	87%	77%	79%			
CEN-04008534	41188	34615	100%	84%	80%			
CEN-04008091	70188	58813	100%	84%	84%			
CEN-04008561	38487	34248	100%	89%	89%			
CEN-04008571	39568	35389	84%	89%	92%			
<b>UAL</b>					<b>87%</b>			

• Tasa de Rendimiento en GRADO y MÁSTER

CódMEC	Créditos Matriculados	Créditos Superados	Cumplido	17-18	16-17	15-16	14-15	13-14
CEN-04008479	16266	14853	84%	91%	94%			
CEN-04007797	22812	21426	100%	94%	85%			
CEN-04008510								
CEN-04008522	93840	50205	100%	54%	53%			
CEN-04008546	146916	134865	100%	92%	92%			
CEN-04008558	56735	51661	95%	91%	92%			
CEN-04008081	119712	75552	77%	63%	66%			
CEN-04008534	50490	34615	100%	69%	66%			
CEN-04008091	88266	58813	93%	67%	68%			
CEN-04008561	45639	34248	100%	75%	74%			
CEN-04008571	42880	35389	88%	83%	84%			
<b>UAL</b>					<b>75%</b>			

• Tasa de Expectativas de GRADO y MÁSTER

CódMEC	Créditos Matriculados	Créditos Presentados	Cumplido	17-18	16-17	15-16	14-15	13-14
CEN-04008479	16266	14976	89%	92%	94%			
CEN-04007797	22812	22110	100%	97%	94%			
CEN-04008510								
CEN-04008522	93840	66196	100%	71%	70%			
CEN-04008546	146916	139945	100%	95%	95%			
CEN-04008558	56735	53761	95%	95%	96%			
CEN-04008081	119712	97959	88%	82%	84%			
CEN-04008534	50490	41188	100%	82%	82%			
CEN-04008091	88266	70188	94%	80%	81%			
CEN-04008561	45639	38487	100%	84%	84%			
CEN-04008571	42880	39568	100%	92%	92%			
<b>UAL</b>					<b>86%</b>			

• Tasa de Excelencia académica de GRADO y MÁSTER

CódMEC	NP	Sus	Apr	Not	Sob	MH	SC	Cumplido	17-18	16-17	15-16	14-15	13-14
CEN-04008479	227	30	389	1187	1349	27	68	18%	46%	55%			
CEN-04007797	117	114	1302	1470	631	30	7	100%	19%	11%			
CEN-04008510													
CEN-04008522	4319	2647	4372	2882	1045	186	248	59%	11%	12%			
CEN-04008546	1060	749	4557	10093	5496	310	126	82%	27%	28%			
CEN-04008558	451	350	1710	3362	2428	119	64	70%	32%	34%			
CEN-04008081	3548	3714	6782	4141	1274	171	341	51%	9%	10%			
CEN-04008534	1256	952	2572	1975	687	143	42	100%	13%	13%			
CEN-04008091	2695	1636	3549	3467	1702	212	149	100%	18%	18%			
CEN-04008561	1218	700	2163	2140	1578	228	117	100%	27%	23%			
CEN-04008571	513	699	1829	2548	1242	152	62	100%	22%	20%			
<b>UAL</b>										<b>21%</b>			

• Tasa de Graduación en GRADO y MÁSTER

CódMEC	Cohorte Inicial	Graduados en plazo	Cumplido	17-18	16-17	15-16	14-15	13-14
CEN-04008479	288	317	100%	91%	91%			
CEN-04007797	78	107	100%	73%	64%			
CEN-04008510								
CEN-04008522	89	411	100%	22%	21%			
CEN-04008546	586	737	100%	80%	78%			



CEN-04008558	251	310	100%		81%	79%
CEN-04008081	249	711	49%		35%	39%
CEN-04008534	69	213	71%		32%	34%
CEN-04008091	255	507	100%		50%	50%
CEN-04008561	128	266	53%		48%	54%
CEN-04008571	190	253	100%		75%	51%
<b>UAL</b>	<b>2183</b>	<b>3832</b>	<b>100%</b>		<b>57%</b>	<b>57%</b>

• Tasa de Abandono en GRADO y MÁSTER

CódMEC	Traslado.Inter	Traslado.Exter	OtraCausa	Matricula	Cumplido	17-18	16-17	15-16	14-15	13-14
CEN-04008479	0	1	12	321	0%		4,5%	1,7%		
CEN-04007797	5	2	10	0	100%		16,7%	24,5%		
CEN-04008510										
CEN-04008522	12	37	80	1866	8%		25,6%	21,7%		
CEN-04008546	26	6	20	2574	12%		7,0%	5,7%		
CEN-04008558	16	1	14	1004	100%		9,3%	10,6%		
CEN-04008081	21	80	71	2322	37%		27,3%	23,9%		
CEN-04008534	10	17	27	710	100%		22,2%	25,6%		
CEN-04008091	11	35	29	1451	36%		17,5%	15,6%		
CEN-04008561	17	16	21	821	0%		20,3%	14,8%		
CEN-04008571	8	4	16	809	100%		10,6%	17,6%		
<b>UAL</b>	<b>126</b>	<b>199</b>	<b>300</b>	<b>11878</b>	<b>68%</b>		<b>16,4%</b>	<b>15,8%</b>		

• Duración media de los estudios en GRADO

CódMEC		Cumplido	17-18	16-17	15-16	14-15	13-14
CEN-04008479	Centro de Postgrado y Formación Continua						
CEN-04007797	Centro Universitario Adscrito de Trabajo Social						
CEN-04008510	Escuela Internacional de Doctorado (EIDUAL)						
CEN-04008522	Escuela Superior de Ingeniería	94%		4,96	4,90		
CEN-04008546	Facultad de Ciencias de la Educación	93%		4,14	4,08		
CEN-04008558	Facultad de Ciencias de la Salud	87%		4,09	4,00		
CEN-04008081	Facultad de Ciencias Económicas y Empresariales	96%		4,85	4,81		
CEN-04008534	Facultad de Ciencias Experimentales	100%		5,26	5,65		
CEN-04008091	Facultad de Derecho	72%		5,11	4,84		
CEN-04008561	Facultad de Humanidades	76%		5,00	4,77		
CEN-04008571	Facultad de Psicología	93%		4,62	4,56		
<b>UAL</b>	<b>Universidad de Almería</b>	<b>94%</b>		<b>4,80</b>	<b>4,74</b>		

• Duración media de los estudios en MÁSTER









CódMEC		Cumplido	17-18	16-17	15-16	14-15	13-14
CEN-04008479	Centro de Postgrado y Formación Continua	56%		1,47	1,35		
CEN-04007797	Centro Universitario Adscrito de Trabajo Social						
CEN-04008510	Escuela Internacional de Doctorado (EIDUAL)						
CEN-04008522	Escuela Superior de Ingeniería	18%		1,98	1,70		
CEN-04008546	Facultad de Ciencias de la Educación	95%		1,11	1,10		
CEN-04008558	Facultad de Ciencias de la Salud	87%		1,17	1,13		
CEN-04008081	Facultad de Ciencias Económicas y Empresariales	21%		1,62	1,40		
CEN-04008534	Facultad de Ciencias Experimentales	77%		1,36	1,30		
CEN-04008091	Facultad de Derecho				1,25		
CEN-04008561	Facultad de Humanidades				1,81		
CEN-04008571	Facultad de Psicología	100%		2,03	2,15		
<b>UAL</b>	<b>Universidad de Almería</b>	<b>63%</b>		<b>1,59</b>	<b>1,48</b>		

• Nota media de los egresados en GRADO











CódMEC		Cumplido	17-18	16-17	15-16	14-15	13-14
CEN-04008479	Centro de Postgrado y Formación Continua						
CEN-04007797	Centro Universitario Adscrito de Trabajo Social						
CEN-04008510	Escuela Internacional de Doctorado (EIDUAL)						
CEN-04008522	Escuela Superior de Ingeniería	100%		7,13			
CEN-04008546	Facultad de Ciencias de la Educación	100%		7,83			
CEN-04008558	Facultad de Ciencias de la Salud	100%		8,04			
CEN-04008081	Facultad de Ciencias Económicas y Empresariales	100%		6,89			
CEN-04008534	Facultad de Ciencias Experimentales	100%		7,01			
CEN-04008091	Facultad de Derecho	100%		7,07			
CEN-04008561	Facultad de Humanidades	100%		7,36			
CEN-04008571	Facultad de Psicología	100%		7,39			

UAL	Universidad de Almería	100%		7,27
-----	------------------------	------	---	------

• Nota media de los egresados en MÁSTER

CódMEC		Cumplido	17-18	16-17	15-16	14-15	13-14
CEN-04008479	Centro de Postgrado y Formación Continua	100%		8,24			
CEN-04007797	Centro Universitario Adscrito de Trabajo Social						
CEN-04008510	Escuela Internacional de Doctorado (EIDUAL)						
CEN-04008522	Escuela Superior de Ingeniería	100%		8,13			
CEN-04008546	Facultad de Ciencias de la Educación	100%		8,67			
CEN-04008558	Facultad de Ciencias de la Salud	100%		8,68			
CEN-04008081	Facultad de Ciencias Económicas y Empresariales	100%		8,00			
CEN-04008534	Facultad de Ciencias Experimentales	100%		8,57			
CEN-04008091	Facultad de Derecho						
CEN-04008561	Facultad de Humanidades						
CEN-04008571	Facultad de Psicología	100%		8,77			
UAL	Universidad de Almería	100%		8,40			

• Tasa de Eficiencia en GRADO y MÁSTER

CódMEC	Crédi.Recono	Crédi.Matri	Crédi.Reque	Cumplido	17-18	16-17	15-16	14-15	13-14
CEN-04008479	26	14156	13776	95%		97%	98%		
CEN-04007797	0	0	0						
CEN-04008510									
CEN-04008522	6559,5	39482	36942	76%		80%	84%		
CEN-04008546	3817,5	126955	125500	100%		96%	95%		
CEN-04008558	1861,5	51446	51000	95%		96%	96%		
CEN-04008081	6615,5	84654	78180	94%		86%	87%		
CEN-04008534	151	19676	16860	100%		85%	80%		
CEN-04008091	3737	56840	51660	94%		85%	86%		
CEN-04008561	729	31368	28920	100%		90%	90%		
CEN-04008571	2451	38349	37710	100%		92%	93%		
UAL	25948	462926	440548	94%		90%	91%		

PC-09 Orientación Profesional

• Número de estudiantes que han abierto Itinerario Personalizado de Inserción en GRADO y MÁSTER

CódMEC		Número de Estudiantes
CEN-04008479	Centro de Postgrado y Formación Continua	
CEN-04007797	Centro Universitario Adscrito de Trabajo Social	
CEN-04008510	Escuela Internacional de Doctorado (EIDUAL)	
CEN-04008522	Escuela Superior de Ingeniería	
CEN-04008546	Facultad de Ciencias de la Educación	
CEN-04008558	Facultad de Ciencias de la Salud	
CEN-04008081	Facultad de Ciencias Económicas y Empresariales	
CEN-04008534	Facultad de Ciencias Experimentales	
CEN-04008091	Facultad de Derecho	
CEN-04008561	Facultad de Humanidades	
CEN-04008571	Facultad de Psicología	
UAL	Universidad de Almería	En fase de implementación para captación dato

• Número de egresados el curso anterior que han abierto Itinerario Personalizado de Inserción en GRADO y MÁSTER

CódMEC		Número de Egresados
CEN-04008479	Centro de Postgrado y Formación Continua	
CEN-04007797	Centro Universitario Adscrito de Trabajo Social	
CEN-04008510	Escuela Internacional de Doctorado (EIDUAL)	
CEN-04008522	Escuela Superior de Ingeniería	
CEN-04008546	Facultad de Ciencias de la Educación	
CEN-04008558	Facultad de Ciencias de la Salud	
CEN-04008081	Facultad de Ciencias Económicas y Empresariales	
CEN-04008534	Facultad de Ciencias Experimentales	
CEN-04008091	Facultad de Derecho	
CEN-04008561	Facultad de Humanidades	
CEN-04008571	Facultad de Psicología	
UAL	Universidad de Almería	En fase de implementación para captación dato

PC-10 Suspensión/extinción del título












• Número de Quejas relacionadas con la suspensión o extinción en GRADO y MÁSTER (CENTROS y UAL)

CódMEC		
CEN-04008479	Centro de Postgrado y Formación Continua	
CEN-04007797	Centro Universitario Adscrito de Trabajo Social	
CEN-04008510	Escuela Internacional de Doctorado (EIDUAL)	
CEN-04008522	Escuela Superior de Ingeniería	
CEN-04008546	Facultad de Ciencias de la Educación	
CEN-04008558	Facultad de Ciencias de la Salud	
CEN-04008081	Facultad de Ciencias Económicas y Empresariales	
CEN-04008534	Facultad de Ciencias Experimentales	
CEN-04008091	Facultad de Derecho	
CEN-04008561	Facultad de Humanidades	
CEN-04008571	Facultad de Psicología	
<b>UAL</b>	<b>Universidad de Almería</b>	<b>Se analiza en la Comisión de Calidad del CENTRO</b>













PC-11 Información pública y difusión

90% 












• Satisfacción del PDI con la información y difusión del título en GRADO y MÁSTER

CódMEC		n	N	%	$\sigma$	Cumplido	17-18	16-17	15-16	14-15	13-14
CEN-04008479	Centro de Postgrado y Formación	59	262	23%	0,97	100% 	3,89	3,38			
CEN-04007797	Centro Universitario Adscrito de Tr	7	27	26%	1,14	100% 	3,14				
CEN-04008510	Escuela Internacional de Doctorad										
CEN-04008522	Escuela Superior de Ingeniería	134	590	23%	0,71	100% 	4,20	4,12			
CEN-04008546	Facultad de Ciencias de la Educaci	92	345	27%	0,85	89% 	4,11	4,20			
CEN-04008558	Facultad de Ciencias de la Salud	50	142	35%	0,75	87% 	4,45	4,57			
CEN-04008081	Facultad de Ciencias Económicas y	96	561	17%	0,85	100% 	4,22	3,99			
CEN-04008534	Facultad de Ciencias Experimentales	86	274	31%	0,79	98% 	4,04	4,06			
CEN-04008091	Facultad de Derecho	57	313	18%	0,76	100% 	4,17	3,99			
CEN-04008561	Facultad de Humanidades	62	223	28%	0,81	100% 	4,15	4,00			
CEN-04008571	Facultad de Psicología	43	158	27%	0,58	100% 	4,27	4,27			
<b>UAL</b>	<b>Universidad de Almería</b>	<b>686</b>	<b>2895</b>	<b>24%</b>	<b>0,80</b>	<b>100%</b> 	<b>4,15</b>	<b>4,06</b>			


• Satisfacción del PAS con la información y difusión del título en GRADO y MÁSTER


CódMEC		n	N	%	$\sigma$	Cumplido	17-18	16-17	15-16	14-15	13-14
CEN-04008479	Centro de Postgrado y Formación	41	277	15%	0,62	100% 	4,03	3,79			
CEN-04007797	Centro Universitario Adscrito de Tr	41	277	15%	0,62	100% 	4,03	3,79			
CEN-04008510	Escuela Internacional de Doctorad	41	277	15%	0,62	100% 	4,03				
CEN-04008522	Escuela Superior de Ingeniería	41	277	15%	0,62	100% 	4,03	3,79			
CEN-04008546	Facultad de Ciencias de la Educaci	41	277	15%	0,62	100% 	4,03	3,79			
CEN-04008558	Facultad de Ciencias de la Salud	41	277	15%	0,62	100% 	4,03	3,79			
CEN-04008081	Facultad de Ciencias Económicas y	41	277	15%	0,62	100% 	4,03	3,79			
CEN-04008534	Facultad de Ciencias Experimentales	41	277	15%	0,62	100% 	4,03	3,79			
CEN-04008091	Facultad de Derecho	41	277	15%	0,62	100% 	4,03	3,79			
CEN-04008561	Facultad de Humanidades	41	277	15%	0,62	100% 	4,03	3,79			
CEN-04008571	Facultad de Psicología	41	277	15%	0,62	100% 	4,03	3,79			
<b>UAL</b>	<b>Universidad de Almería</b>	<b>41</b>	<b>277</b>	<b>15%</b>	<b>0,62</b>	<b>100%</b> 	<b>4,03</b>	<b>3,79</b>			

• Satisfacción de los estudiantes recién egresados con la información y difusión del título en GRADO y MÁSTER

CódMEC		n	N	%	$\sigma$	Cumplido	17-18	16-17	15-16	14-15	13-14
CEN-04008479	Centro de Postgrado y Formación	51	177	29%	0,91	100% 	3,80	3,40			
CEN-04007797	Centro Universitario Adscrito de Tr	9	67	13%	0,80	0% 	1,78	2,58			
CEN-04008510	Escuela Internacional de Doctorad										
CEN-04008522	Escuela Superior de Ingeniería	45	132	34%	0,81	75% 	3,36	3,54			
CEN-04008546	Facultad de Ciencias de la Educaci	84	584	14%	0,82	41% 	3,01	3,41			
CEN-04008558	Facultad de Ciencias de la Salud	51	264	19%	0,86	38% 	3,67	4,18			
CEN-04008081	Facultad de Ciencias Económicas y	56	236	24%	0,77	100% 	3,52	3,52			
CEN-04008534	Facultad de Ciencias Experimentales	21	85	25%	0,80	100% 	3,71	3,52			
CEN-04008091	Facultad de Derecho	34	226	15%	0,88	64% 	3,56	3,84			
CEN-04008561	Facultad de Humanidades	39	128	30%	0,84	100% 	3,32	3,16			
CEN-04008571	Facultad de Psicología	42	178	24%	0,69	100% 	3,60	3,50			
<b>UAL</b>	<b>Universidad de Almería</b>	<b>432</b>	<b>2077</b>	<b>21%</b>	<b>0,83</b>	<b>84%</b> 	<b>3,42</b>	<b>3,53</b>			












• Satisfacción de los doctores con el sistema de información de PROGRAMAS de DOCTORADO

CódMEC		n	N	%	$\sigma$	Cumplido	17-18	16-17	15-16	14-15	13-14
CEN-04008479	Centro de Postgrado y Formación										
CEN-04007797	Centro Universitario Adscrito de Tr										
CEN-04008510	Escuela Internacional de Doctorad	27	83	33%	0,79	75% 	4,26	4,48			












CEN-04008522	Escuela Superior de Ingeniería								
CEN-04008546	Facultad de Ciencias de la Educación								
CEN-04008558	Facultad de Ciencias de la Salud								
CEN-04008081	Facultad de Ciencias Económicas y Empresariales								
CEN-04008534	Facultad de Ciencias Experimentales								
CEN-04008091	Facultad de Derecho								
CEN-04008561	Facultad de Humanidades								
CEN-04008571	Facultad de Psicología								
<b>UAL</b>	<b>Universidad de Almería</b>	<b>27</b>	<b>83</b>	<b>0</b>	<b>1</b>	<b>75%</b>		<b>4,26</b>	<b>4,48</b>

**PC-12 Gestión y revisión de la inserción laboral** 75% 

**• Satisfacción de los egresados con la FORMACIÓN RECIBIDA en GRADO y MÁSTER**

CódMEC		n	N	%	$\sigma$	Cumplido	17-18	16-17	15-16	14-15	13-14
CEN-04008479	Centro de Postgrado y Formación Continua	27	260	10%	1,10	100%		3,10	3,10		
CEN-04007797	Centro Universitario Adscrito de Trabajo Social	11	97	11%	1,37	100%		2,38	2,38		
CEN-04008510	Escuela Internacional de Doctorado										
CEN-04008522	Escuela Superior de Ingeniería	16	102	16%	0,74	100%		3,73	3,26		
CEN-04008546	Facultad de Ciencias de la Educación	72	702	10%	1,07	100%		2,83	2,79		
CEN-04008558	Facultad de Ciencias de la Salud	38	304	13%	1,00	80%		3,75	3,91		
CEN-04008081	Facultad de Ciencias Económicas y Empresariales	27	306	9%	1,17	75%		2,82	2,97		
CEN-04008534	Facultad de Ciencias Experimentales	21	95	22%	1,09	86%		3,09	3,19		
CEN-04008091	Facultad de Derecho	36	251	14%	1,13	100%		3,03	2,47		
CEN-04008561	Facultad de Humanidades	23	166	14%	1,10	100%		2,89	2,87		
CEN-04008571	Facultad de Psicología	19	165	12%	1,01	100%		3,18	2,93		
<b>UAL</b>	<b>Universidad de Almería</b>	<b>290</b>	<b>2448</b>	<b>12%</b>	<b>1,12</b>	<b>100%</b>		<b>3,08</b>	<b>2,97</b>		








**• Tasa de inserción laboral (TIL) en GRADO y MÁSTER**

CódMEC	Trabajan	Activi.Descono.	Demandantes	Parados	Cumplido	17-18	16-17	15-16	14-15	13-14
CEN-04008479	120	27	52	61	100%		46,2%	45,1%		
CEN-04007797	43	2	26	17	100%		48,9%	36,0%		
CEN-04008510										
CEN-04008522	104	6	14	22	100%		71,2%	43,6%		
CEN-04008546	352	29	107	212	100%		50,3%	37,4%		
CEN-04008558	192	53	15	41	100%		63,8%	54,3%		
CEN-04008081	195	21	38	73	100%		59,6%	43,5%		
CEN-04008534	44	8	15	28	100%		46,3%	39,3%		
CEN-04008091	110	22	32	85	100%		44,2%	43,5%		
CEN-04008561	65	28	27	72	100%		33,9%	31,2%		
CEN-04008571	60	12	38	54	74%		36,6%	38,3%		
<b>UAL</b>	<b>1285</b>	<b>208</b>	<b>364</b>	<b>665</b>	<b>100%</b>		<b>51,0%</b>	<b>41,6%</b>		

**• Tasa de inserción profesional (TIP) en GRADO y MÁSTER**

CódMEC	Tasa TIP									
CEN-04008479	Centro de Postgrado y Formación Continua									
CEN-04007797	Centro Universitario Adscrito de Trabajo Social									
CEN-04008510	Escuela Internacional de Doctorado (EIDUAL)									
CEN-04008522	Escuela Superior de Ingeniería									
CEN-04008546	Facultad de Ciencias de la Educación									
CEN-04008558	Facultad de Ciencias de la Salud									
CEN-04008081	Facultad de Ciencias Económicas y Empresariales									
CEN-04008534	Facultad de Ciencias Experimentales									
CEN-04008091	Facultad de Derecho									
CEN-04008561	Facultad de Humanidades									
CEN-04008571	Facultad de Psicología									
<b>UAL</b>	<b>Universidad de Almería</b>									
	<b>En fase de implementación para captación dato</b>									

**• Tasa de paro registrado (TPR) en GRADO y MÁSTER**

CódMEC	Trabajan	Activi.Descono.	Demandantes	Parados	Cumplido	17-18	16-17	15-16	14-15	13-14
CEN-04008479	120	27	52	61	0%		43,5%	26,1%		
CEN-04007797	43	2	26	17	100%		48,9%	50,7%		
CEN-04008510										
CEN-04008522	104	6	14	22	100%		24,7%	33,3%		
CEN-04008546	352	29	107	212	0%		45,6%	28,3%		
CEN-04008558	192	53	15	41	41%		18,6%	16,8%		
CEN-04008081	195	21	38	73	12%		33,9%	28,5%		
CEN-04008534	44	8	15	28	0%		45,3%	31,1%		

CEN-04008091	110	22	32	85	0%		47,0%	29,2%
CEN-04008561	65	28	27	72	9%		51,6%	44,0%
CEN-04008571	60	12	38	54	0%		56,1%	37,5%
<b>UAL</b>	<b>1285</b>	<b>208</b>	<b>364</b>	<b>665</b>	<b>0%</b>		<b>40,8%</b>	<b>29,6%</b>

• Tasa de inserción laboral (TIL) de los egresados de los PROGRAMAS de DOCTORADO

CódMEC	Trabajan	Activi.Descono.	Demandantes	Parados	Cumplido	17-18	16-17	15-16	14-15	13-14
CEN-04008479										
CEN-04007797										
CEN-04008510	48	9	2	13	76%		79%	83%		
CEN-04008522										
CEN-04008546										
CEN-04008558										
CEN-04008081										
CEN-04008534										
CEN-04008091										
CEN-04008561										
CEN-04008571										
<b>UAL</b>	<b>48</b>	<b>9</b>	<b>2</b>	<b>13</b>	<b>76%</b>		<b>79%</b>	<b>83%</b>		

• Tasa de paro registrado (TPR) de los egresados de los PROGRAMAS de DOCTORADO

CódMEC	Trabajan	Activi.Descono.	Demandantes	Parados	Cumplido	17-18	16-17	15-16	14-15	13-14
CEN-04008479										
CEN-04007797										
CEN-04008510	48	9	2	13	100%		20,8%	17,2%		
CEN-04008522										
CEN-04008546										
CEN-04008558										
CEN-04008081										
CEN-04008534										
CEN-04008091										
CEN-04008561										
CEN-04008571										
<b>UAL</b>	<b>48</b>	<b>9</b>	<b>2</b>	<b>13</b>	<b>100%</b>		<b>20,8%</b>	<b>17,2%</b>		

PC-14 Recogida de necesidades, expectativas y satisfacción

97%

• Satisfacción global de estudiantes recién egresados en GRADO y MÁSTER

CódMEC		n	N	%	$\sigma$	Cumplido	17-18	16-17	15-16	14-15	13-14
CEN-04008479	Centro de Postgrado y Formación	51	177	29%	0,91	100%		3,36	3,13		
CEN-04007797	Centro Universitario Adscrito de Ti	9	67	13%	0,80	25%		2,83	3,33		
CEN-04008510	Escuela Internacional de Doctorad										
CEN-04008522	Escuela Superior de Ingeniería	45	132	34%	0,81	72%		3,38	3,58		
CEN-04008546	Facultad de Ciencias de la Educac	84	584	14%	0,82	57%		3,20	3,51		
CEN-04008558	Facultad de Ciencias de la Salud	51	264	19%	0,86	60%		3,59	3,91		
CEN-04008081	Facultad de Ciencias Económicas y	56	236	24%	0,77	65%		3,18	3,42		
CEN-04008534	Facultad de Ciencias Experimenta	21	85	25%	0,80	66%		3,31	3,55		
CEN-04008091	Facultad de Derecho	34	226	15%	0,88	84%		3,40	3,51		
CEN-04008561	Facultad de Humanidades	39	128	30%	0,84	100%		3,42	3,23		
CEN-04008571	Facultad de Psicología	42	178	24%	0,69	73%		3,46	3,66		
<b>UAL</b>	<b>Universidad de Almería</b>	<b>432</b>	<b>2077</b>	<b>21%</b>	<b>0,83</b>	<b>79%</b>		<b>3,34</b>	<b>3,49</b>		

• Satisfacción global del PDI en GRADO y MÁSTER

CódMEC		n	N	%	$\sigma$	Cumplido	17-18	16-17	15-16	14-15	13-14
CEN-04008479	Centro de Postgrado y Formación	59	262	23%	0,91	100%		3,92	3,58		
CEN-04007797	Centro Universitario Adscrito de Ti	7	27	26%	1,05	100%		3,31			
CEN-04008510	Escuela Internacional de Doctorad										
CEN-04008522	Escuela Superior de Ingeniería	133	590	23%	0,82	100%		3,93	3,78		
CEN-04008546	Facultad de Ciencias de la Educac	92	345	27%	0,88	99%		3,99	4,00		
CEN-04008558	Facultad de Ciencias de la Salud	50	142	35%	0,72	80%		4,23	4,41		
CEN-04008081	Facultad de Ciencias Económicas y	96	561	17%	0,88	100%		3,98	3,86		
CEN-04008534	Facultad de Ciencias Experimenta	86	274	31%	0,77	95%		3,94	3,97		
CEN-04008091	Facultad de Derecho	57	313	18%	0,81	100%		3,97	3,83		
CEN-04008561	Facultad de Humanidades	62	223	28%	0,69	100%		4,01	3,86		
CEN-04008571	Facultad de Psicología	43	158	27%	0,62	100%		4,25	4,13		
<b>UAL</b>	<b>Universidad de Almería</b>	<b>685</b>	<b>2895</b>	<b>24%</b>	<b>0,82</b>	<b>100%</b>		<b>3,99</b>	<b>3,90</b>		

• Satisfacción global del PAS en GRADO y MÁSTER

CódMEC		n	N	%	$\sigma$	Cumplido	17-18	16-17	15-16	14-15	13-14
CEN-04008479	Centro de Postgrado y Formación	41	277	15%	0,62	100%	4,09	3,67			
CEN-04007797	Centro Universitario Adscrito de T	41	277	15%	0,62	100%	4,09	3,67			
CEN-04008510	Escuela Internacional de Doctorad	41	277	15%	0,62	100%	4,09				
CEN-04008522	Escuela Superior de Ingeniería	41	277	15%	0,62	100%	4,09	3,67			
CEN-04008546	Facultad de Ciencias de la Educac	41	277	15%	0,62	100%	4,09	3,67			
CEN-04008558	Facultad de Ciencias de la Salud	41	277	15%	0,62	100%	4,09	3,67			
CEN-04008081	Facultad de Ciencias Económicas y	41	277	15%	0,62	100%	4,09	3,67			
CEN-04008534	Facultad de Ciencias Experimenta	41	277	15%	0,62	100%	4,09	3,67			
CEN-04008091	Facultad de Derecho	41	277	15%	0,62	100%	4,09	3,67			
CEN-04008561	Facultad de Humanidades	41	277	15%	0,62	100%	4,09	3,67			
CEN-04008571	Facultad de Psicología	41	277	15%	0,62	100%	4,09	3,67			
<b>UAL</b>	<b>Universidad de Almería</b>	<b>41</b>	<b>277</b>	<b>15%</b>	<b>0,62</b>	<b>100%</b>	<b>4,09</b>	<b>3,67</b>			

• Satisfacción de los empleadores en GRADO y MÁSTER

CódMEC		n	N	%	$\sigma$	Cumplido	17-18	16-17	15-16	14-15	13-14
CEN-04008479	Centro de Postgrado y Formación										
CEN-04007797	Centro Universitario Adscrito de T										
CEN-04008510	Escuela Internacional de Doctorad										
CEN-04008522	Escuela Superior de Ingeniería	3	8	38%	0,20	100%	0,00				
CEN-04008546	Facultad de Ciencias de la Educac	1	1	100%		100%	0,00				
CEN-04008558	Facultad de Ciencias de la Salud										
CEN-04008081	Facultad de Ciencias Económicas y	4	19	21%	0,87	100%	0,00				
CEN-04008534	Facultad de Ciencias Experimenta	1	2	50%		100%	0,00				
CEN-04008091	Facultad de Derecho										
CEN-04008561	Facultad de Humanidades										
CEN-04008571	Facultad de Psicología										
<b>UAL</b>	<b>Universidad de Almería</b>	<b>9</b>	<b>30</b>	<b>30%</b>	<b>0,87</b>	<b>100%</b>	<b>0,00</b>				

• Satisfacción de los recién egresados con los recursos materiales en GRADO y MÁSTER

CódMEC		n	N	%	$\sigma$	Cumplido	17-18	16-17	15-16	14-15	13-14
CEN-04008479	Centro de Postgrado y Formación	51	177	29%	0,91	100%	3,80	3,40			
CEN-04007797	Centro Universitario Adscrito de T	9	67	13%	0,80	0%	1,78	2,58			
CEN-04008510	Escuela Internacional de Doctorad										
CEN-04008522	Escuela Superior de Ingeniería	45	132	34%	0,81	75%	3,36	3,54			
CEN-04008546	Facultad de Ciencias de la Educac	84	584	14%	0,82	41%	3,01	3,41			
CEN-04008558	Facultad de Ciencias de la Salud	51	264	19%	0,86	38%	3,67	4,18			
CEN-04008081	Facultad de Ciencias Económicas y	56	236	24%	0,77	100%	3,52	3,52			
CEN-04008534	Facultad de Ciencias Experimenta	21	85	25%	0,80	100%	3,71	3,52			
CEN-04008091	Facultad de Derecho	34	226	15%	0,88	64%	3,56	3,84			
CEN-04008561	Facultad de Humanidades	39	128	30%	0,84	100%	3,32	3,16			
CEN-04008571	Facultad de Psicología	42	178	24%	0,69	100%	3,60	3,50			
<b>UAL</b>	<b>Universidad de Almería</b>	<b>432</b>	<b>2077</b>	<b>21%</b>	<b>0,83</b>	<b>84%</b>	<b>3,42</b>	<b>3,53</b>			

• Satisfacción del PDI con los recursos materiales en GRADO y MÁSTER

CódMEC		n	N	%	$\sigma$	Cumplido	17-18	16-17	15-16	14-15	13-14
CEN-04008479	Centro de Postgrado y Formación	59	262	23%	0,97	100%	4,02	3,65			
CEN-04007797	Centro Universitario Adscrito de T	7	27	26%	1,14	100%	3,21				
CEN-04008510	Escuela Internacional de Doctorad										
CEN-04008522	Escuela Superior de Ingeniería	134	590	23%	0,71	100%	4,18	4,03			
CEN-04008546	Facultad de Ciencias de la Educac	92	345	27%	0,85	100%	3,91	3,68			
CEN-04008558	Facultad de Ciencias de la Salud	50	142	35%	0,75	70%	4,32	4,60			
CEN-04008081	Facultad de Ciencias Económicas y	96	561	17%	0,85	100%	4,27	3,96			
CEN-04008534	Facultad de Ciencias Experimenta	86	274	31%	0,79	54%	3,81	4,20			
CEN-04008091	Facultad de Derecho	57	313	18%	0,76	100%	4,05	4,00			
CEN-04008561	Facultad de Humanidades	62	223	28%	0,81	97%	3,81	3,83			
CEN-04008571	Facultad de Psicología	43	158	27%	0,58	100%	4,26	4,16			
<b>UAL</b>	<b>Universidad de Almería</b>	<b>686</b>	<b>2895</b>	<b>24%</b>	<b>0,80</b>	<b>100%</b>	<b>4,06</b>	<b>3,99</b>			

• Satisfacción del PAS con los recursos materiales en GRADO y MÁSTER

CódMEC		n	N	%	$\sigma$	Cumplido	17-18	16-17	15-16	14-15	13-14
CEN-04008479	Centro de Postgrado y Formación	41	277	15%	0,62	100%	4,25	3,53			
CEN-04007797	Centro Universitario Adscrito de T	41	277	15%	0,62	100%	4,25	3,53			
CEN-04008510	Escuela Internacional de Doctorad	41	277	15%	0,62	100%	4,25				

CEN-04008522	Escuela Superior de Ingeniería	41	277	15%	0,62	100%		4,25	3,53
CEN-04008546	Facultad de Ciencias de la Educación	41	277	15%	0,62	100%		4,25	3,53
CEN-04008558	Facultad de Ciencias de la Salud	41	277	15%	0,62	100%		4,25	3,53
CEN-04008081	Facultad de Ciencias Económicas y Empresariales	41	277	15%	0,62	100%		4,25	3,53
CEN-04008534	Facultad de Ciencias Experimentales	41	277	15%	0,62	100%		4,25	3,53
CEN-04008091	Facultad de Derecho	41	277	15%	0,62	100%		4,25	3,53
CEN-04008561	Facultad de Humanidades	41	277	15%	0,62	100%		4,25	3,53
CEN-04008571	Facultad de Psicología	41	277	15%	0,62	100%		4,25	3,53
<b>UAL</b>	<b>Universidad de Almería</b>	<b>41</b>	<b>277</b>	<b>15%</b>	<b>0,62</b>	<b>100%</b>		<b>4,25</b>	<b>3,53</b>

• Satisfacción con el PROGRAMA e INFORMACIÓN de los Doctores de los PROGRAMAS de DOCTORADO

CódMEC		n	N	%	$\sigma$	Cumplido	17-18	16-17	15-16	14-15	13-14
CEN-04008479	Centro de Postgrado y Formación de Alto Nivel										
CEN-04007797	Centro Universitario Adscrito de Tercer Ciclo										
CEN-04008510	Escuela Internacional de Doctorado	27	83	33%	0,79	100%		4,30	3,00		
CEN-04008522	Escuela Superior de Ingeniería										
CEN-04008546	Facultad de Ciencias de la Educación										
CEN-04008558	Facultad de Ciencias de la Salud										
CEN-04008081	Facultad de Ciencias Económicas y Empresariales										
CEN-04008534	Facultad de Ciencias Experimentales										
CEN-04008091	Facultad de Derecho										
CEN-04008561	Facultad de Humanidades										
CEN-04008571	Facultad de Psicología										
<b>UAL</b>	<b>Universidad de Almería</b>	<b>27</b>	<b>83</b>	<b>0</b>	<b>1</b>	<b>100%</b>		<b>4,30</b>	<b>3,00</b>		

• Satisfacción con el DIRECTOR de los Doctores de los PROGRAMAS de DOCTORADO


CódMEC		n	N	%	$\sigma$	Cumplido	17-18	16-17	15-16	14-15	13-14
CEN-04008479	Centro de Postgrado y Formación de Alto Nivel										
CEN-04007797	Centro Universitario Adscrito de Tercer Ciclo										
CEN-04008510	Escuela Internacional de Doctorado	40	100	40%	0,40	100%		4,83	4,47		
CEN-04008522	Escuela Superior de Ingeniería										
CEN-04008546	Facultad de Ciencias de la Educación										
CEN-04008558	Facultad de Ciencias de la Salud										
CEN-04008081	Facultad de Ciencias Económicas y Empresariales										
CEN-04008534	Facultad de Ciencias Experimentales										
CEN-04008091	Facultad de Derecho										
CEN-04008561	Facultad de Humanidades										
CEN-04008571	Facultad de Psicología										
<b>UAL</b>	<b>Universidad de Almería</b>	<b>40</b>	<b>100</b>	<b>0</b>	<b>0</b>	<b>100%</b>		<b>4,83</b>	<b>4,47</b>		

• Satisfacción con la FORMACIÓN RECIBIDA de los Doctores de los PROGRAMAS de DOCTORADO

CódMEC		n	N	%	$\sigma$	Cumplido	17-18	16-17	15-16	14-15	13-14
CEN-04008479	Centro de Postgrado y Formación de Alto Nivel										
CEN-04007797	Centro Universitario Adscrito de Tercer Ciclo										
CEN-04008510	Escuela Internacional de Doctorado	18	37	49%	0,91	100%		4,39	4,13		
CEN-04008522	Escuela Superior de Ingeniería										
CEN-04008546	Facultad de Ciencias de la Educación										
CEN-04008558	Facultad de Ciencias de la Salud										
CEN-04008081	Facultad de Ciencias Económicas y Empresariales										
CEN-04008534	Facultad de Ciencias Experimentales										
CEN-04008091	Facultad de Derecho										
CEN-04008561	Facultad de Humanidades										
CEN-04008571	Facultad de Psicología										
<b>UAL</b>	<b>Universidad de Almería</b>	<b>18</b>	<b>37</b>	<b>0</b>	<b>1</b>	<b>100%</b>		<b>4,39</b>	<b>4,13</b>		

• Satisfacción con los DOCTORANDOS de los Directores de los PROGRAMAS de DOCTORADO

CódMEC		n	N	%	$\sigma$	Cumplido	17-18	16-17	15-16	14-15	13-14
CEN-04008479	Centro de Postgrado y Formación de Alto Nivel										
CEN-04007797	Centro Universitario Adscrito de Tercer Ciclo										
CEN-04008510	Escuela Internacional de Doctorado	109	272	40%	0,75	99%		4,01	4,02		
CEN-04008522	Escuela Superior de Ingeniería										
CEN-04008546	Facultad de Ciencias de la Educación										
CEN-04008558	Facultad de Ciencias de la Salud										
CEN-04008081	Facultad de Ciencias Económicas y Empresariales										
CEN-04008534	Facultad de Ciencias Experimentales										
CEN-04008091	Facultad de Derecho										

CEN-04008561	Facultad de Humanidades								
CEN-04008571	Facultad de Psicología								
<b>UAL</b>	<b>Universidad de Almería</b>	<b>109</b>	<b>272</b>	<b>0</b>	<b>1</b>	<b>99%</b>		<b>4,01</b>	<b>4,02</b>

### PC-15 Elaboración y revisión de las Cartas de Servicio



#### • Grado de cumplimiento de los compromisos de la Carta de Servicios (CENTROS y UAL)

CódMEC									
CEN-04008479	Centro de Postgrado y Formación Continua								
CEN-04007797	Centro Universitario Adscrito de Trabajo Social								
CEN-04008510	Escuela Internacional de Doctorado (EIDUAL)								
CEN-04008522	Escuela Superior de Ingeniería								
CEN-04008546	Facultad de Ciencias de la Educación								
CEN-04008558	Facultad de Ciencias de la Salud								
CEN-04008081	Facultad de Ciencias Económicas y Empresariales								
CEN-04008534	Facultad de Ciencias Experimentales								
CEN-04008091	Facultad de Derecho								
CEN-04008561	Facultad de Humanidades								
CEN-04008571	Facultad de Psicología								
<b>UAL</b>	<b>Universidad de Almería</b>	<b>Se analiza en la Comisión de Calidad del CENTRO</b>							



### PE-02 Medición, Análisis y Mejora

63% 



#### • Duración media del PROGRAMA de DOCTORADO a tiempo completo

CódMEC		Cumplido	17-18	16-17	15-16	14-15	13-14
CEN-04008479	Centro de Postgrado y Formación Continua						
CEN-04007797	Centro Universitario Adscrito de Trabajo Social						
CEN-04008510	Escuela Internacional de Doctorado (EIDUAL)	0% 	3,60	2,57			
CEN-04008522	Escuela Superior de Ingeniería						
CEN-04008546	Facultad de Ciencias de la Educación						
CEN-04008558	Facultad de Ciencias de la Salud						
CEN-04008081	Facultad de Ciencias Económicas y Empresariales						
CEN-04008534	Facultad de Ciencias Experimentales						
CEN-04008091	Facultad de Derecho						
CEN-04008561	Facultad de Humanidades						
CEN-04008571	Facultad de Psicología						
<b>UAL</b>	<b>Universidad de Almería</b>	<b>0%</b> 	<b>3,60</b>	<b>2,57</b>			

#### • Duración media del PROGRAMA de DOCTORADO a tiempo parcial



CódMEC		Cumplido	17-18	16-17	15-16	14-15	13-14
CEN-04008479	Centro de Postgrado y Formación Continua						
CEN-04007797	Centro Universitario Adscrito de Trabajo Social						
CEN-04008510	Escuela Internacional de Doctorado (EIDUAL)	0% 	4,44	3,50			
CEN-04008522	Escuela Superior de Ingeniería						
CEN-04008546	Facultad de Ciencias de la Educación						
CEN-04008558	Facultad de Ciencias de la Salud						
CEN-04008081	Facultad de Ciencias Económicas y Empresariales						
CEN-04008534	Facultad de Ciencias Experimentales						
CEN-04008091	Facultad de Derecho						
CEN-04008561	Facultad de Humanidades						
CEN-04008571	Facultad de Psicología						
<b>UAL</b>	<b>Universidad de Almería</b>	<b>0%</b> 	<b>4,44</b>	<b>3,50</b>			

#### • Número de directores de tesis defendidas en los PROGRAMAS de DOCTORADO

CódMEC		Cumplido	17-18	16-17	15-16	14-15	13-14
CEN-04008479	Centro de Postgrado y Formación Continua						
CEN-04007797	Centro Universitario Adscrito de Trabajo Social						
CEN-04008510	Escuela Internacional de Doctorado (EIDUAL)	100% 	199	111			
CEN-04008522	Escuela Superior de Ingeniería						
CEN-04008546	Facultad de Ciencias de la Educación						
CEN-04008558	Facultad de Ciencias de la Salud						
CEN-04008081	Facultad de Ciencias Económicas y Empresariales						
CEN-04008534	Facultad de Ciencias Experimentales						
CEN-04008091	Facultad de Derecho						
CEN-04008561	Facultad de Humanidades						
CEN-04008571	Facultad de Psicología						
<b>UAL</b>	<b>Universidad de Almería</b>	<b>100%</b> 	<b>199</b>	<b>111</b>			





• Número de patentes de los últimos 5 años asociadas a Tesis doctorales de los PROGRAMAS de DCOTORADO

CódMEC		Cumplido	17-18	16-17	15-16	14-15	13-14
CEN-04008479	Centro de Postgrado y Formación Continua	100% 	29	12			
CEN-04007797	Centro Universitario Adscrito de Trabajo Social						
CEN-04008510	Escuela Internacional de Doctorado (EIDUAL)						
CEN-04008522	Escuela Superior de Ingeniería						
CEN-04008546	Facultad de Ciencias de la Educación						
CEN-04008558	Facultad de Ciencias de la Salud						
CEN-04008081	Facultad de Ciencias Económicas y Empresariales						
CEN-04008534	Facultad de Ciencias Experimentales						
CEN-04008091	Facultad de Derecho						
CEN-04008561	Facultad de Humanidades						
CEN-04008571	Facultad de Psicología						
<b>UAL</b>	<b>Universidad de Almería</b>	<b>100%</b> 	<b>29</b>	<b>12</b>			



• Número de resultados científicos de las tesis doctorales de los PROGRAMAS de DOCTORADO

CódMEC		Cumplido	17-18	16-17	15-16	14-15	13-14
CEN-04008479	Centro de Postgrado y Formación Continua						
CEN-04007797	Centro Universitario Adscrito de Trabajo Social						
CEN-04008510	Escuela Internacional de Doctorado (EIDUAL)						
CEN-04008522	Escuela Superior de Ingeniería						
CEN-04008546	Facultad de Ciencias de la Educación						
CEN-04008558	Facultad de Ciencias de la Salud						
CEN-04008081	Facultad de Ciencias Económicas y Empresariales						
CEN-04008534	Facultad de Ciencias Experimentales						
CEN-04008091	Facultad de Derecho						
CEN-04008561	Facultad de Humanidades						
CEN-04008571	Facultad de Psicología						
<b>UAL</b>	<b>Universidad de Almería</b>						


• Número de tesis doctorales defendidas a tiempo completo de los PROGRAMAS de DOCTORADO


CódMEC		Cumplido	17-18	16-17	15-16	14-15	13-14
CEN-04008479	Centro de Postgrado y Formación Continua	100% 	167	103			
CEN-04007797	Centro Universitario Adscrito de Trabajo Social						
CEN-04008510	Escuela Internacional de Doctorado (EIDUAL)						
CEN-04008522	Escuela Superior de Ingeniería						
CEN-04008546	Facultad de Ciencias de la Educación						
CEN-04008558	Facultad de Ciencias de la Salud						
CEN-04008081	Facultad de Ciencias Económicas y Empresariales						
CEN-04008534	Facultad de Ciencias Experimentales						
CEN-04008091	Facultad de Derecho						
CEN-04008561	Facultad de Humanidades						
CEN-04008571	Facultad de Psicología						
<b>UAL</b>	<b>Universidad de Almería</b>	<b>100%</b> 	<b>167</b>	<b>103</b>			

• Número de tesis doctorales defendidas a tiempo parcial de los PROGRAMAS de DOCTORADO



CódMEC		Cumplido	17-18	16-17	15-16	14-15	13-14
CEN-04008479	Centro de Postgrado y Formación Continua	100% 	32	8			
CEN-04007797	Centro Universitario Adscrito de Trabajo Social						
CEN-04008510	Escuela Internacional de Doctorado (EIDUAL)						
CEN-04008522	Escuela Superior de Ingeniería						
CEN-04008546	Facultad de Ciencias de la Educación						
CEN-04008558	Facultad de Ciencias de la Salud						
CEN-04008081	Facultad de Ciencias Económicas y Empresariales						
CEN-04008534	Facultad de Ciencias Experimentales						
CEN-04008091	Facultad de Derecho						
CEN-04008561	Facultad de Humanidades						
CEN-04008571	Facultad de Psicología						
<b>UAL</b>	<b>Universidad de Almería</b>	<b>100%</b> 	<b>32</b>	<b>8</b>			

• Tasa de Abandono de PROGRAMAS de DOCTORADO



CódMEC	Abandonan	Cohorte Inicial	Cumplido	17-18	16-17	15-16	14-15	13-14
CEN-04008479	62	310	100% 	20,0%	21,0%			
CEN-04007797								
CEN-04008510								

CEN-04008522 CEN-04008546 CEN-04008558 CEN-04008081 CEN-04008534 CEN-04008091 CEN-04008561 CEN-04008571					
<b>UAL</b>	<b>62</b>	<b>310</b>	<b>100%</b> 	<b>20,0%</b>	<b>21,0%</b>



• Tasa de doctores con mención internacional de los PROGRAMAS de DOCTORADO

CódMEC	Con mención internacional	Total Tesis leídas	Cumplido	17-18	16-17	15-16	14-15	13-14
CEN-04008479 CEN-04007797 CEN-04008510 CEN-04008522 CEN-04008546 CEN-04008558 CEN-04008081 CEN-04008534 CEN-04008091 CEN-04008561 CEN-04008571	27	102	82% 	26%	28%			
<b>UAL</b>	<b>27</b>	<b>102</b>	<b>82%</b> 	<b>26%</b>	<b>28%</b>			


• Tasa de Exito. Tesis leídas a los 3 años de ingreso en el PROGRAMA de DOCTORADO


CódMEC	Tesis leída 3 años	Total Tesis leídas	Cumplido	17-18	16-17	15-16	14-15	13-14
CEN-04008479 CEN-04007797 CEN-04008510 CEN-04008522 CEN-04008546 CEN-04008558 CEN-04008081 CEN-04008534 CEN-04008091 CEN-04008561 CEN-04008571	45	102	0% 	44%	72%			
<b>UAL</b>	<b>45</b>	<b>102</b>	<b>0%</b> 	<b>44%</b>	<b>72%</b>			

• Tasa de Exito. Tesis leídas a los 4 años de ingreso en el PROGRAMA de DOCTORADO



CódMEC	Tesis leída 4 años	Total Tesis leídas	Cumplido	17-18	16-17	15-16	14-15	13-14
CEN-04008479 CEN-04007797 CEN-04008510 CEN-04008522 CEN-04008546 CEN-04008558 CEN-04008081 CEN-04008534 CEN-04008091 CEN-04008561 CEN-04008571	22	102	100% 	22%	28%			
<b>UAL</b>	<b>22</b>	<b>102</b>	<b>100%</b> 	<b>22%</b>	<b>28%</b>			

• Tasa de Exito. Tesis leídas a los 5 años de ingreso en el PROGRAMA de DOCTORADO



CódMEC	Tesis leída 5 años	Total Tesis leídas	Cumplido	17-18	16-17	15-16	14-15	13-14
CEN-04008479 CEN-04007797 CEN-04008510 CEN-04008522 CEN-04008546 CEN-04008558 CEN-04008081 CEN-04008534 CEN-04008091	35	102	0% 	34%	0%			

CEN-04008561						
CEN-04008571						
<b>UAL</b>	<b>35</b>	<b>102</b>	<b>0%</b>		<b>34%</b>	<b>0%</b>

• Tasa de Graduación en los PROGRAMAS de DOCTORADO

CódMEC	Graduados en plazo (3+1años)	Cohorte Inicial	Cumplido	17-18	16-17	15-16	14-15	13-14
CEN-04008479								
CEN-04007797								
CEN-04008510	53	310	33%		17,1%	14,9%		
CEN-04008522								
CEN-04008546								
CEN-04008558								
CEN-04008081								
CEN-04008534								
CEN-04008091								
CEN-04008561								
CEN-04008571								
<b>UAL</b>	<b>53</b>	<b>310</b>	<b>33%</b>		<b>17,1%</b>	<b>14,9%</b>		

• Tasa de Excelencia. Tesis leídas con la calificación de cum laude en los PROGRAMAS de DOCTORADO

CódMEC	Cumlaudem	Total Tesis leídas	Cumplido	17-18	16-17	15-16	14-15	13-14
CEN-04008479								
CEN-04007797								
CEN-04008510	97	102	100%		95%	98%		
CEN-04008522								
CEN-04008546								
CEN-04008558								
CEN-04008081								
CEN-04008534								
CEN-04008091								
CEN-04008561								
CEN-04008571								
<b>UAL</b>	<b>97</b>	<b>102</b>	<b>100%</b>		<b>95%</b>	<b>98%</b>		

## Satisfacción con la LABOR DOCENTE del Estudiante

• Resumen de los resultados en la encuesta

Detalle de las medias del conjunto de asignaturas evaluadas obtenidas para cada uno de los ítems.

Nº	Descripción del ítem	$\bar{x}$
IT1	El/la profesor/a informa sobre los distintos aspectos de la guía docente o programa de la asignatura (objetivos, actividades, contenidos del temario, metodología, bibliografía, sistemas de evaluación,...)	4,43
IT2	Se ajusta a la planificación de la asignatura	4,45
IT3	El/la profesor/a organiza bien las actividades que se realizan en clase	4,30
IT4	Explica con claridad y resalta los contenidos importantes	4,28
IT5	Se interesa por el grado de comprensión de sus explicaciones y resuelve las dudas que se plantean	4,39
IT6	Expone ejemplos en los que se ponen en práctica los contenidos de la asignatura	4,39
IT7	A través de una comunicación fluida fomenta un clima de trabajo y participación	4,24
IT8	Motiva a los estudiantes para que se interesen por la asignatura	4,13
IT9	Es respetuoso/a en el trato con los estudiantes	4,64
IT10	Las actividades desarrolladas (teóricas, prácticas, de trabajo individual, en grupo,...) han contribuido a alcanzar los objetivos de la asignatura	4,32

IT11 Estoy satisfecho/a con la labor docente de este/a profesor/a

4,35

Media ( $\bar{x}$ )	Media de los Ítems de la encuesta/s	<b>4,35</b>
DesEst ( $\sigma$ )	Desviación estándar	<b>0,82</b>
n	Número de respuestas obtenidas	<b>30004</b>
N <sup>(1)</sup>	Número de respuestas potenciales	<b>129624</b>
% Participación	Relación entre el n y N	<b>23,1%</b>

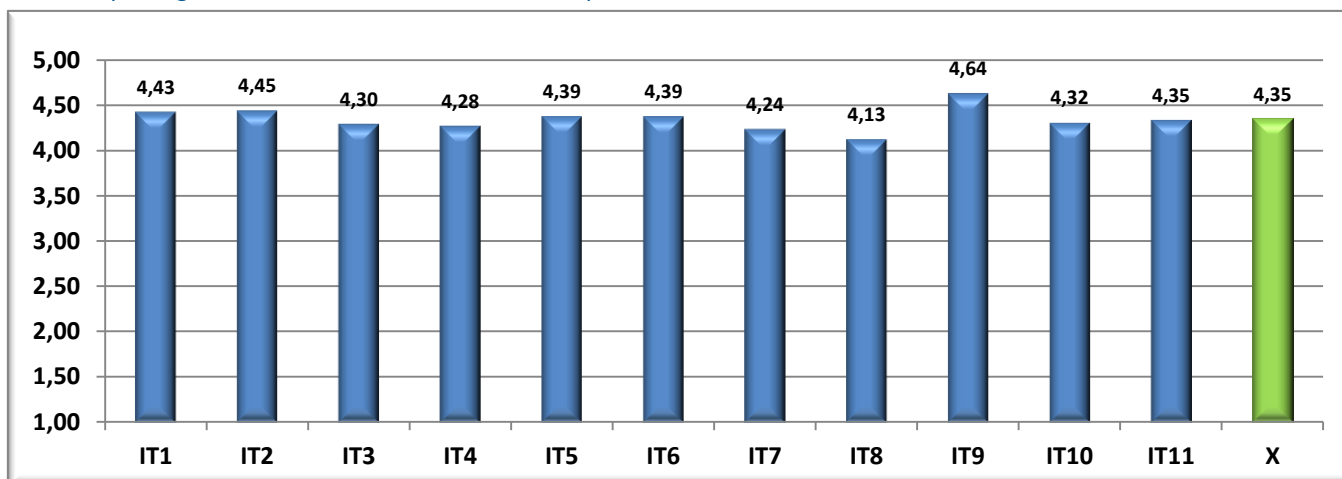
• (1) Matriculados en grupos de teoría

Los ítems anteriores se agrupan en la siguientes dimensiones y subdimensiones:

Dimensión	Subdimensión	$\bar{x}$
<b>Planificación</b>		<b>4,43</b>
<b>Desarrollo</b>	Cumplimiento de la Planificación	4,45
	Metodología docente	4,29
	Patrones de actuación docente	4,36
<b>Resultados</b>		<b>4,33</b>
	Eficacia	4,32
	Satisfacción de los estudiantes	4,35



Nota media GLOBAL de UAL  
**4,35**

Descripción gráfica de los **resultados** obtenidos por Ítems



Departamento	Nombre del DEPARTAMENTO	$\bar{x}$	$\sigma$	n	N <sup>(1)</sup>
S137	Agronomía	4,10	0,97	303	905
S138	Biología y Geología	4,33	0,80	1392	2392
S139	Derecho	4,41	0,75	2746	6708
S140	Economía y Empresa	4,35	0,79	3438	11132
S141	Educación	4,46	0,80	3984	9344
S142	Enfermería, Fisioterapia y Medicina	4,49	0,74	2001	4488
S143	Filología	4,36	0,81	1421	4712
S144	Geografía, Historia y Humanidades	4,25	0,90	1030	3132
S145	Informática	4,18	0,93	1617	3843
S146	Ingeniería	4,12	1,02	1319	3742
S147	Matemáticas	4,25	0,87	1834	5820
S148	Psicología	4,43	0,78	2797	7186
S149	Química y Física	4,22	0,81	1609	2883
SD	Sin Departamento asignado	4,51	0,72	1053	0

Nº	CódMEC	Denominación del Centro/Título	$\bar{x}$	%	n	N
1	CEN-04008479	Centro de Postgrado y Formación Continua	4,55	34%	649	1891
2	MEC-7500037	Doble Máster en Profesorado de Educación Secundaria y en Matemáticas	4,49	10%	33	315
3	MEC-4314908	Máster en Horticultura Mediterránea bajo Invernadero	4,54	78%	43	55
4	MEC-4312324	Máster en Prevención de Riesgos Laborales	4,82	19%	44	227

		Informe de Resultados Anuales de Calidad 2017-18	Código			
		Universidad de Almería	UAL			
5	MEC-4311694	Máster en Profesorado de Educación Secundaria	4,53	41%	529	1294
6	CEN-04007797	Centro Universitario Adscrito de Trabajo Social	4,87	15%	127	826
7	MEC-2501503	Grado en Trabajo Social (Plan 2010)	4,87	15%	127	826
8	CEN-04008522	Escuela Superior de Ingeniería	4,20	17%	4221	24680
9	MEC-2501726	Grado en Ingeniería Agrícola (Plan 2015)	4,20	34%	934	2738
10	MEC-2503039	Grado en Ingeniería Eléctrica (Plan 2014)	4,20	4%	140	3883
11	MEC-2501727	Grado en Ingeniería Electrónica Industrial (Plan 2010)	4,28	13%	579	4401
12	MEC-2501728	Grado en Ingeniería Informática (Plan 2015)	4,13	39%	1382	3531
13	MEC-2501729	Grado en Ingeniería Mecánica (Plan 2010)	4,25	12%	566	4712
14	MEC-2501730	Grado en Ingeniería Química Industrial (Plan 2010)	4,14	6%	267	4400
15	MEC-4316090	Máster en Energía Solar	4,22	54%	118	220
16	MEC-4314902	Máster en Ingeniería Agronómica	4,30	23%	71	313
17	MEC-4315269	Máster en Ingeniería Industrial	4,31	25%	85	334
18	MEC-4315083	Máster en Ingeniería Química	4,74	48%	11	23
19	MEC-4312442	Máster en Representación y Diseño en Ingeniería y Arquitectura	4,94	55%	6	11
20	MEC-4316092	Máster en Tecnologías y Aplicaciones en Ingeniería Informática	4,28	54%	62	114
21	CEN-04008546	Facultad de Ciencias de la Educación	4,44	36%	5736	16148
22	MEC-2502724	Grado en Ciencias de la Actividad Física y del Deporte (Plan 2012)	4,39	42%	1041	2457
23	MEC-2501717	Grado en Educación Infantil (Plan 2015)	4,54	35%	2010	5808
24	MEC-2501718	Grado en Educación Primaria (Plan 2015)	4,37	30%	1651	5507
25	MEC-2502530	Grado en Educación Social (Plan 2011)	4,35	44%	584	1314
26	MEC-4315983	Máster en Educación Ambiental	4,93	90%	9	10
27	MEC-4312457	Máster en Educación Especial	4,42	46%	123	268
28	MEC-4312458	Máster en Intervención en Convivencia Escolar	4,30	44%	159	365
29	MEC-4312459	Máster en Investigac. y Evaluac. Didáct. en el Aula para el Desarr. Prof. D	4,69	24%	56	230
30	MEC-4314549	Máster en Investigación en Ciencias de la Actividad Física y del Deporte	4,59	60%	93	156
31	MEC-4312297	Máster en Políticas y Prácticas de Innovación Educativa	4,95	30%	10	33
32	CEN-04008558	Facultad de Ciencias de la Salud	4,46	43%	2369	5571
33	MEC-2501129	Grado en Enfermería (Plan 2009)	4,38	39%	1287	3271
34	MEC-2501333	Grado en Fisioterapia (Plan 2009)	4,50	47%	832	1765
35	MEC-4314915	Máster en Ciencias de la Sexología	4,64	49%	86	175
36	MEC-4315371	Máster en Fisioterapia y Discapacidad	4,80	44%	62	140
37	MEC-4314293	Máster en Investigación en Ciencias de la Enfermería	4,70	50%	62	123
38	MEC-4314295	Máster en Investigación en Medicina y Ciencias de la Salud	4,77	41%	40	97
39	CEN-04008081	Facultad de Ciencias Económicas y Empresariales	4,34	10%	4079	41677
40	MEC-2501719	Grado en Administración y Dirección de Empresas (Plan 2010)	4,35	11%	1339	12400
41	MEC-2501721	Grado en Economía (Plan 2010)	4,41	7%	595	8906
42	MEC-2501722	Grado en Finanzas y Contabilidad (Plan 2010)	4,30	10%	864	9055
43	MEC-2501723	Grado en Marketing e Investigación de Mercados (Plan 2010)	4,27	7%	624	9387
44	MEC-2501725	Grado en Turismo (Plan 2010)	4,34	30%	468	1554
45	MEC-4315264	Máster en Auditoría de Cuentas	4,95	29%	2	7
46	MEC-4312322	Máster en Contabilidad y Finanzas Corporativas	4,70	66%	41	62
47	MEC-4314551	Máster en Desarrollo y Codesarrollo Local Sostenible	4,76	56%	41	73
48	MEC-4315229	Máster en Dirección y Economía de la Empresa	4,62	51%	55	108
49	MEC-4312627	Máster en Gestión Internacional de la Empresa e Idiomas	4,24	40%	50	125
50	CEN-04008534	Facultad de Ciencias Experimentales	4,21	46%	3408	7418
51	MEC-2503195	Grado en Biotecnología (Plan 2015)	4,23	63%	1331	2102
52	MEC-2501127	Grado en Ciencias Ambientales (Plan 2009)	4,31	28%	371	1347
53	MEC-2501715	Grado en Matemáticas (Plan 2010)	4,13	38%	717	1887
54	MEC-2501128	Grado en Química (Plan 2009)	4,21	45%	836	1867
55	MEC-4312319	Máster en Biotecnología Industrial y Agroalimentaria	4,16	77%	130	169
56	MEC-4312246	Máster en Matemáticas	4,34	50%	4	8
57	MEC-4315150	Máster en Química	4,85	69%	11	16
58	MEC-4316091	Máster en Uso Sostenible de Recursos Naturales y Servicios Ecosistémicos	4,13	36%	8	22
59	CEN-04008091	Facultad de Derecho	4,43	16%	2971	18422
60	MEC-7000650	Doble Grado en Derecho y en Administración y Dirección de Empresas	4,33	4%	440	10076
61	MEC-2501720	Grado en Derecho (Plan 2010)	4,44	28%	1624	5890
62	MEC-2501130	Grado en Gestión y Administración Pública (Plan 2009)	4,42	39%	357	912
63	MEC-2501724	Grado en Relaciones Laborales y Recursos Humanos (Plan 2010)	4,51	35%	454	1312
64	MEC-4313672	Máster en Abogacía	4,41	40%	60	150
65	MEC-4314550	Máster en Derecho de la Empresa y la Actividad Agroalimentaria	4,89	44%	36	82
66	CEN-04008561	Facultad de Humanidades	4,28	21%	1588	7700

67	MEC-7000796	Doble Grado en Estudios Ingleses y Filología Hispánica	4,07	10%	59	575
68	MEC-2501711	Grado en Estudios Ingleses (Plan 2010)	4,34	24%	532	2189
69	MEC-2501712	Grado en Filología Hispánica (Plan 2010)	4,30	25%	382	1545
70	MEC-2501713	Grado en Historia (Plan 2010)	4,10	20%	331	1671
71	MEC-2501714	Grado en Humanidades (Plan 2010)	4,52	5%	60	1155
72	MEC-4312320	Máster en Comunicación Social	4,07	26%	82	319
73	MEC-4312321	Máster en Estudios Ingleses: Aplicaciones Profes. y Comunic. Intercultural	4,50	58%	142	246
74	CEN-04008571	Facultad de Psicología	4,44	26%	1396	5291
75	MEC-2501716	Grado en Psicología (Plan 2010)	4,42	26%	1324	5034
76	MEC-4315450	Máster en CC. del Sistema Nervioso	3,69	15%	4	26
77	MEC-4315356	Máster en Investigación en Ciencias del Comportamiento	4,77	51%	60	117
78	MEC-4315203	Máster en Psicología General Sanitaria	4,10	7%	8	114
79	UAL	Universidad de Almería	4,35	23%	30004	129624

CódMEC	IT1	IT2	IT3	IT4	IT5	IT6	IT7	IT8	IT9	IT10	IT11	$\bar{x}$	$\sigma$	n	N <sup>(1)</sup>
CEN-04008081	4,41	4,47	4,30	4,28	4,37	4,36	4,23	4,09	4,62	4,31	4,35	4,34	0,79	4079	41677
MEC-2501723	4,38	4,43	4,23	4,21	4,27	4,29	4,13	4,04	4,48	4,32	4,23	4,27	0,87	624	9387
1 Curso	4,48	4,56	4,33	4,28	4,39	4,34	4,17	4,02	4,56	4,39	4,33	4,35	0,69	291	6201
2 Curso	4,03	3,89	3,71	3,71	3,78	3,87	3,65	3,68	4,10	3,96	3,71	3,83	1,18	119	1917
3 Curso	4,35	4,53	4,33	4,37	4,31	4,39	4,26	4,15	4,54	4,35	4,32	4,35	0,86	157	581
4 Curso	4,74	4,63	4,47	4,47	4,61	4,60	4,58	4,55	4,68	4,63	4,56	4,59	0,71	57	688
MEC-2501722	4,35	4,46	4,30	4,23	4,30	4,30	4,13	4,03	4,63	4,25	4,29	4,30	0,83	864	9055
1 Curso	4,37	4,49	4,34	4,24	4,33	4,31	4,14	4,04	4,65	4,29	4,33	4,32	0,78	532	6201
2 Curso	4,24	4,35	4,10	4,10	4,20	4,26	3,98	3,90	4,56	4,02	4,05	4,16	0,96	182	2013
3 Curso	4,76	4,76	4,69	4,78	4,82	4,69	4,60	4,55	4,96	4,69	4,84	4,74	0,33	55	247
4 Curso	4,16	4,34	4,19	4,11	4,02	4,03	4,10	3,97	4,45	4,24	4,18	4,16	0,90	95	594
MEC-2501719	4,42	4,48	4,30	4,25	4,37	4,39	4,24	4,09	4,62	4,28	4,39	4,35	0,77	1339	12400
1 Curso	4,46	4,54	4,39	4,35	4,46	4,41	4,26	4,11	4,66	4,33	4,45	4,40	0,64	602	6201
2 Curso	4,23	4,34	4,12	4,03	4,17	4,24	3,96	3,82	4,51	4,09	4,16	4,15	0,97	330	3037
3 Curso	4,42	4,43	4,20	4,18	4,31	4,36	4,26	4,12	4,62	4,24	4,39	4,32	0,79	278	2072
4 Curso	4,75	4,64	4,53	4,51	4,62	4,70	4,78	4,60	4,77	4,64	4,65	4,65	0,47	129	1090
MEC-2501721	4,49	4,53	4,38	4,37	4,41	4,40	4,32	4,19	4,62	4,37	4,43	4,41	0,76	595	8906
1 Curso	4,44	4,47	4,31	4,32	4,37	4,38	4,22	4,08	4,59	4,31	4,38	4,35	0,77	285	6201
2 Curso	4,46	4,53	4,39	4,32	4,32	4,35	4,31	4,17	4,62	4,32	4,42	4,38	0,80	119	1882
3 Curso	4,59	4,61	4,45	4,46	4,59	4,45	4,48	4,44	4,74	4,53	4,51	4,53	0,76	152	417
4 Curso	4,53	4,71	4,55	4,47	4,37	4,55	4,42	4,16	4,42	4,29	4,45	4,45	0,51	39	406
MEC-2501725	4,39	4,42	4,22	4,31	4,44	4,35	4,22	4,02	4,70	4,33	4,38	4,34	0,71	468	1554
1 Curso	4,31	4,37	4,11	4,30	4,40	4,22	4,14	4,03	4,64	4,26	4,37	4,29	0,70	205	540
2 Curso	4,24	4,37	4,22	4,20	4,37	4,28	4,20	3,89	4,68	4,25	4,25	4,27	0,69	116	359
3 Curso	4,63	4,50	4,37	4,49	4,58	4,65	4,35	4,05	4,81	4,46	4,50	4,49	0,69	113	418
4 Curso	4,62	4,62	4,39	4,18	4,41	4,47	4,32	4,21	4,82	4,56	4,44	4,45	0,87	34	237
MEC-4312322	4,68	4,61	4,73	4,68	4,78	4,78	4,78	4,59	4,88	4,54	4,63	4,70	0,61	41	62
1 Curso	4,68	4,61	4,73	4,68	4,78	4,78	4,78	4,59	4,88	4,54	4,63	4,70	0,61	41	62
MEC-4312627	4,06	4,35	4,30	4,22	4,26	4,24	4,40	3,90	4,66	4,02	4,20	4,24	0,68	50	125
1 Curso	4,06	4,35	4,30	4,22	4,26	4,24	4,40	3,90	4,66	4,02	4,20	4,24	0,68	50	125
MEC-4314551	4,66	4,75	4,63	4,78	4,78	4,80	4,85	4,76	4,95	4,71	4,73	4,76	0,34	41	73
1 Curso	4,66	4,75	4,63	4,78	4,78	4,80	4,85	4,76	4,95	4,71	4,73	4,76	0,34	41	73
MEC-4315229	4,60	4,62	4,60	4,67	4,56	4,64	4,60	4,53	4,82	4,58	4,65	4,62	0,74	55	108
1 Curso	4,60	4,62	4,60	4,67	4,56	4,64	4,60	4,53	4,82	4,58	4,65	4,62	0,74	55	108
MEC-4315264	4,50	5,00	5,00	5,00	5,00	5,00	5,00	5,00	5,00	5,00	5,00	4,95	0,06	2	7
1 Curso	4,50	5,00	5,00	5,00	5,00	5,00	5,00	5,00	5,00	5,00	5,00	4,95	0,06	2	7
CEN-04008091	4,48	4,49	4,38	4,39	4,49	4,51	4,31	4,22	4,67	4,40	4,44	4,43	0,74	2971	18422
MEC-2501720	4,50	4,53	4,40	4,42	4,49	4,51	4,28	4,20	4,65	4,39	4,45	4,44	0,74	1624	5890
1 Curso	4,57	4,59	4,54	4,57	4,58	4,52	4,37	4,30	4,80	4,49	4,62	4,54	0,57	508	1542
2 Curso	4,39	4,42	4,19	4,24	4,34	4,45	4,15	3,98	4,60	4,28	4,32	4,30	0,85	462	1840
3 Curso	4,43	4,50	4,39	4,40	4,47	4,55	4,25	4,21	4,51	4,32	4,36	4,40	0,74	431	1630
4 Curso	4,69	4,64	4,50	4,50	4,61	4,58	4,43	4,40	4,67	4,52	4,49	4,55	0,78	223	878
MEC-2501724	4,58	4,57	4,46	4,38	4,55	4,55	4,40	4,33	4,79	4,54	4,50	4,51	0,68	454	1312
1 Curso	4,27	4,27	4,20	3,93	4,37	4,32	3,91	3,81	4,82	4,30	4,20	4,21	0,79	128	303
2 Curso	4,68	4,67	4,58	4,57	4,65	4,65	4,64	4,65	4,77	4,67	4,64	4,65	0,58	203	478
3 Curso	4,70	4,66	4,44	4,50	4,52	4,50	4,36	4,27	4,76	4,52	4,55	4,53	0,72	66	235

Universidad de Almería

UAL

4 Curso	4,75	4,79	4,61	4,58	4,67	4,75	4,67	4,44	4,82	4,65	4,60	4,66	0,43	57	296
MEC-7000650	4,32	4,33	4,23	4,27	4,40	4,48	4,23	4,16	4,62	4,24	4,33	4,33	0,80	440	10076
1 Curso	4,21	4,27	4,16	4,25	4,38	4,45	4,22	4,07	4,69	4,19	4,22	4,28	0,78	184	4859
2 Curso	4,41	4,46	4,31	4,18	4,38	4,43	4,17	4,15	4,64	4,21	4,39	4,33	0,82	176	3605
3 Curso	4,39	4,21	4,20	4,49	4,51	4,69	4,39	4,37	4,40	4,44	4,44	4,41	0,81	80	1612
MEC-2501130	4,44	4,42	4,38	4,36	4,49	4,46	4,31	4,21	4,68	4,44	4,45	4,42	0,74	357	912
1 Curso	4,43	4,43	4,38	4,26	4,41	4,34	4,23	4,16	4,77	4,41	4,39	4,39	0,64	145	354
2 Curso	4,36	4,26	4,24	4,33	4,45	4,50	4,26	4,12	4,56	4,36	4,35	4,35	0,88	108	241
3 Curso	4,53	4,69	4,55	4,56	4,66	4,63	4,48	4,38	4,77	4,63	4,65	4,59	0,73	62	208
4 Curso	4,56	4,44	4,49	4,52	4,57	4,48	4,43	4,36	4,50	4,44	4,61	4,49	0,67	42	109
MEC-4313672	4,35	4,40	4,30	4,48	4,50	4,55	4,47	4,30	4,70	4,15	4,30	4,41	0,95	60	150
1 Curso	4,35	4,40	4,30	4,48	4,50	4,55	4,47	4,30	4,70	4,15	4,30	4,41	0,95	60	150
MEC-4314550	4,83	4,83	4,94	4,86	4,97	4,94	4,92	4,78	5,00	4,91	4,86	4,89	0,29	36	82
1 Curso	4,83	4,83	4,94	4,86	4,97	4,94	4,92	4,78	5,00	4,91	4,86	4,89	0,29	36	82
CEN-04008479	4,56	4,56	4,51	4,50	4,56	4,59	4,54	4,40	4,84	4,48	4,53	4,55	0,69	649	1891
MEC-4311694	4,55	4,55	4,49	4,46	4,54	4,58	4,53	4,38	4,82	4,46	4,50	4,53	0,71	529	1294
1 Curso	4,55	4,55	4,49	4,46	4,54	4,58	4,53	4,38	4,82	4,46	4,50	4,53	0,71	529	1294
MEC-7500037	4,42	4,36	4,61	4,36	4,39	4,45	4,58	4,21	4,94	4,50	4,55	4,49	0,70	33	315
1 Curso	4,42	4,36	4,61	4,36	4,39	4,45	4,58	4,21	4,94	4,50	4,55	4,49	0,70	33	315
MEC-4312324	4,77	4,84	4,80	4,86	4,89	4,91	4,73	4,68	5,00	4,70	4,80	4,82	0,35	44	227
1 Curso	4,77	4,84	4,80	4,86	4,89	4,91	4,73	4,68	5,00	4,70	4,80	4,82	0,35	44	227
MEC-4314908	4,52	4,53	4,36	4,65	4,58	4,51	4,51	4,44	4,77	4,48	4,53	4,54	0,70	43	55
1 Curso	4,52	4,53	4,36	4,65	4,58	4,51	4,51	4,44	4,77	4,48	4,53	4,54	0,70	43	55
CEN-04008522	4,35	4,38	4,14	4,10	4,19	4,20	4,04	3,94	4,54	4,14	4,19	4,20	0,93	4221	24680
MEC-2501728	4,26	4,32	4,04	4,05	4,15	4,15	3,97	3,82	4,41	4,11	4,12	4,13	0,93	1382	3531
1 Curso	4,28	4,31	4,03	4,06	4,20	4,16	3,95	3,77	4,34	4,09	4,11	4,12	0,88	702	1941
2 Curso	4,04	4,18	3,82	3,84	3,87	4,00	3,71	3,55	4,30	3,89	3,88	3,92	1,02	388	933
3 Curso	4,56	4,57	4,42	4,39	4,51	4,40	4,46	4,36	4,77	4,52	4,54	4,50	0,72	241	489
4 Curso	4,27	4,23	3,91	3,93	3,91	3,91	4,02	4,00	4,48	3,98	4,09	4,06	1,10	44	115
5 Curso	4,29	4,00	4,14	4,14	4,43	4,00	4,29	4,14	4,43	4,29	4,43	4,25	1,45	7	53
MEC-2501730	4,28	4,35	4,05	4,00	4,11	4,17	3,99	3,83	4,61	4,09	4,12	4,14	0,94	267	4400
1 Curso	4,59	4,59	4,46	4,50	4,46	4,45	4,38	4,24	4,87	4,26	4,57	4,48	0,67	80	2483
2 Curso	4,37	4,24	4,16	3,97	4,05	4,18	3,90	3,62	4,66	4,03	3,97	4,11	1,09	62	1451
3 Curso	4,15	4,34	3,73	3,72	3,99	3,94	3,81	3,76	4,45	4,13	3,91	3,99	0,91	94	209
4 Curso	3,74	4,00	3,74	3,61	3,68	4,13	3,71	3,45	4,29	3,62	3,90	3,79	1,08	31	257
MEC-2501727	4,44	4,46	4,20	4,13	4,27	4,26	4,15	4,06	4,67	4,16	4,31	4,28	0,93	579	4401
1 Curso	4,41	4,46	4,23	4,10	4,23	4,32	4,12	3,99	4,64	4,17	4,29	4,27	0,96	250	2483
2 Curso	4,35	4,37	4,07	4,01	4,15	4,19	4,01	3,92	4,56	4,05	4,18	4,17	1,03	142	1347
3 Curso	4,59	4,57	4,32	4,25	4,40	4,18	4,38	4,30	4,86	4,31	4,47	4,42	0,72	108	307
4 Curso	4,53	4,47	4,19	4,30	4,44	4,27	4,20	4,24	4,72	4,17	4,35	4,35	0,92	79	264
MEC-2501729	4,40	4,47	4,20	4,14	4,20	4,17	4,02	4,00	4,71	4,22	4,27	4,25	0,93	566	4712
1 Curso	4,35	4,46	4,22	4,16	4,26	4,19	4,03	4,07	4,67	4,23	4,30	4,27	0,96	335	2483
2 Curso	4,35	4,35	4,03	3,99	3,99	4,01	3,91	3,76	4,72	4,05	4,12	4,11	0,98	135	1424
3 Curso	4,72	4,71	4,40	4,32	4,30	4,38	4,22	4,12	4,86	4,50	4,42	4,45	0,67	91	552
4 Curso	3,40	3,80	3,60	3,60	3,80	3,80	3,20	3,40	4,40	3,00	3,40	3,58	1,42	5	253
MEC-2503039	4,41	4,38	4,20	4,04	4,21	4,20	4,04	3,99	4,49	4,12	4,21	4,20	1,03	140	3883
1 Curso	4,24	4,34	4,14	3,96	4,09	4,03	3,95	3,97	4,36	4,01	4,15	4,10	1,14	67	2483
2 Curso	4,50	4,27	4,14	4,09	4,36	4,18	3,82	3,68	4,68	4,14	4,32	4,20	0,63	22	1164
3 Curso	4,71	4,51	4,50	4,36	4,48	4,60	4,45	4,38	4,57	4,44	4,43	4,50	0,95	42	68
4 Curso	4,00	4,25	3,33	3,00	3,44	3,67	3,22	3,00	4,56	3,33	3,33	3,55	1,11	9	168
MEC-2501726	4,33	4,38	4,19	4,12	4,18	4,24	4,02	3,95	4,48	4,16	4,18	4,20	0,91	934	2738
1 Curso	4,45	4,49	4,23	4,09	4,27	4,31	4,22	4,07	4,66	4,29	4,25	4,30	0,91	303	1017
2 Curso	4,11	4,21	3,98	3,93	3,88	3,98	3,63	3,55	4,13	3,86	3,92	3,93	0,94	386	702
3 Curso	4,43	4,43	4,37	4,40	4,48	4,48	4,31	4,33	4,79	4,37	4,42	4,44	0,71	156	527
4 Curso	4,69	4,69	4,65	4,58	4,67	4,69	4,56	4,61	4,82	4,62	4,64	4,66	0,67	89	492
MEC-4314902	4,35	4,30	4,25	4,27	4,38	4,38	4,27	4,18	4,54	4,20	4,21	4,30	1,07	71	313
1 Curso	4,33	4,28	4,23	4,25	4,36	4,36	4,26	4,17	4,52	4,17	4,19	4,28	1,08	69	306
2 Curso	5,00	5,00	5,00	5,00	5,00	5,00	4,50	4,50	5,00	5,00	5,00	4,91	0,13	2	7
MEC-4312442	5,00	4,83	5,00	5,00	5,00	4,83	5,00	4,83	5,00	4,83	5,00	4,94	0,15	6	11
1 Curso	5,00	4,83	5,00	5,00	5,00	4,83	5,00	4,83	5,00	4,83	5,00	4,94	0,15	6	11
MEC-4315083	4,82	4,91	4,55	4,64	4,73	4,91	4,64	4,45	5,00	4,82	4,64	4,74	0,53	11	23
1 Curso	4,82	4,91	4,55	4,64	4,73	4,91	4,64	4,45	5,00	4,82	4,64	4,74	0,53	11	23

Universidad de Almería

UAL

MEC-4315269	4,60	4,54	4,12	4,19	4,33	4,34	4,24	4,00	4,79	4,00	4,24	4,31	0,88	85	334
1 Curso	4,55	4,52	4,04	4,07	4,25	4,27	4,09	3,81	4,76	3,81	4,14	4,22	0,90	67	231
2 Curso	4,78	4,61	4,39	4,61	4,61	4,61	4,78	4,72	4,89	4,61	4,61	4,66	0,75	18	103
MEC-4316090	4,47	4,29	4,16	4,09	4,20	4,17	4,06	4,09	4,78	4,06	4,12	4,22	0,90	118	220
1 Curso	4,47	4,29	4,16	4,09	4,20	4,17	4,06	4,09	4,78	4,06	4,12	4,22	0,90	118	220
MEC-4316092	4,37	4,29	4,18	4,24	4,26	4,31	4,19	4,24	4,53	4,27	4,21	4,28	0,92	62	114
1 Curso	4,37	4,29	4,18	4,24	4,26	4,31	4,19	4,24	4,53	4,27	4,21	4,28	0,92	62	114
CEN-04008534	4,33	4,36	4,10	4,06	4,27	4,23	4,04	3,93	4,62	4,18	4,18	4,21	0,85	3408	7418
MEC-2501128	4,33	4,39	4,11	4,12	4,27	4,21	4,03	3,93	4,57	4,17	4,20	4,21	0,87	836	1867
1 Curso	4,40	4,48	4,16	4,07	4,29	4,26	4,07	3,96	4,63	4,20	4,22	4,24	0,90	314	719
2 Curso	4,15	4,20	3,83	3,95	4,07	4,02	3,85	3,69	4,40	4,00	4,00	4,01	0,99	233	671
3 Curso	4,45	4,48	4,31	4,33	4,44	4,31	4,18	4,14	4,68	4,33	4,37	4,37	0,67	237	345
4 Curso	4,21	4,27	4,12	4,29	4,31	4,19	3,94	3,96	4,52	4,04	4,21	4,19	0,85	52	132
MEC-2501715	4,30	4,33	3,99	3,85	4,17	4,13	3,97	3,83	4,64	4,11	4,07	4,13	0,82	717	1887
1 Curso	4,16	4,24	3,87	3,79	4,15	4,08	3,94	3,79	4,69	4,10	4,01	4,07	0,80	352	818
2 Curso	4,32	4,30	3,98	3,69	4,01	4,00	3,83	3,69	4,54	3,98	3,95	4,03	0,83	266	614
3 Curso	4,81	4,88	4,63	4,69	4,83	4,81	4,64	4,58	4,83	4,71	4,78	4,74	0,35	64	261
4 Curso	4,60	4,49	4,14	4,17	4,46	4,46	4,03	3,86	4,60	4,15	4,34	4,30	1,02	35	194
MEC-2501127	4,38	4,41	4,17	4,22	4,44	4,36	4,17	4,07	4,64	4,28	4,29	4,31	0,70	371	1347
1 Curso	4,47	4,61	4,36	4,22	4,59	4,42	4,22	4,07	4,85	4,36	4,34	4,41	0,68	123	609
2 Curso	4,24	4,28	3,99	4,19	4,32	4,21	3,99	4,04	4,38	4,14	4,16	4,17	0,73	140	423
3 Curso	4,42	4,26	4,22	4,21	4,31	4,44	4,32	4,06	4,69	4,35	4,29	4,32	0,70	72	163
4 Curso	4,58	4,58	4,08	4,33	4,67	4,64	4,36	4,19	4,81	4,36	4,56	4,47	0,61	36	152
MEC-2503195	4,32	4,33	4,15	4,12	4,31	4,26	4,04	3,94	4,62	4,21	4,21	4,23	0,88	1331	2102
1 Curso	4,20	4,29	3,97	3,84	4,15	4,09	3,78	3,60	4,52	4,08	3,99	4,04	0,85	526	768
2 Curso	4,31	4,34	4,21	4,16	4,28	4,28	4,09	4,06	4,60	4,23	4,26	4,26	0,94	471	777
3 Curso	4,53	4,38	4,36	4,47	4,59	4,49	4,39	4,31	4,78	4,40	4,47	4,47	0,79	334	557
MEC-4312319	4,43	4,55	3,95	3,71	4,03	4,27	4,12	3,83	4,88	3,98	4,02	4,16	0,82	130	169
1 Curso	4,43	4,55	3,95	3,71	4,03	4,27	4,12	3,83	4,88	3,98	4,02	4,16	0,82	130	169
MEC-4312246	4,50	4,75	4,25	4,00	3,75	4,25	3,75	5,00	5,00	4,00	4,50	4,34	0,69	4	8
1 Curso	4,50	4,75	4,25	4,00	3,75	4,25	3,75	5,00	5,00	4,00	4,50	4,34	0,69	4	8
MEC-4315150	5,00	4,91	4,91	4,64	4,91	4,82	4,64	4,82	5,00	4,80	4,91	4,85	0,25	11	16
1 Curso	5,00	4,91	4,91	4,64	4,91	4,82	4,64	4,82	5,00	4,80	4,91	4,85	0,25	11	16
MEC-4316091	4,25	4,13	4,00	3,86	4,00	4,38	4,13	3,88	4,50	4,13	4,13	4,13	1,22	8	22
1 Curso	4,25	4,13	4,00	3,86	4,00	4,38	4,13	3,88	4,50	4,13	4,13	4,13	1,22	8	22
CEN-04008546	4,49	4,47	4,41	4,37	4,48	4,46	4,40	4,29	4,65	4,42	4,44	4,44	0,80	5736	16148
MEC-2501717	4,60	4,55	4,51	4,47	4,60	4,55	4,50	4,42	4,73	4,52	4,55	4,54	0,76	2010	5808
1 Curso	4,50	4,43	4,41	4,30	4,51	4,40	4,36	4,24	4,70	4,42	4,47	4,43	0,73	838	1939
2 Curso	4,33	4,16	4,07	4,17	4,39	4,33	4,14	4,03	4,45	4,16	4,18	4,22	0,91	296	1469
3 Curso	4,81	4,80	4,78	4,74	4,78	4,79	4,77	4,73	4,87	4,76	4,77	4,78	0,66	777	1352
4 Curso	4,68	4,78	4,67	4,59	4,69	4,65	4,65	4,60	4,74	4,62	4,62	4,66	0,76	99	1048
MEC-2502724	4,44	4,47	4,40	4,31	4,36	4,42	4,32	4,26	4,53	4,40	4,39	4,39	0,75	1041	2457
1 Curso	4,35	4,44	4,40	4,27	4,35	4,34	4,43	4,19	4,70	4,35	4,42	4,38	0,67	249	572
2 Curso	4,52	4,48	4,39	4,31	4,39	4,42	4,26	4,30	4,48	4,35	4,36	4,39	0,73	267	749
3 Curso	4,52	4,55	4,45	4,49	4,51	4,60	4,47	4,42	4,64	4,57	4,55	4,51	0,65	213	697
4 Curso	4,39	4,42	4,37	4,22	4,24	4,36	4,19	4,16	4,36	4,35	4,27	4,30	0,87	312	439
MEC-2501718	4,42	4,39	4,32	4,29	4,41	4,37	4,33	4,18	4,65	4,35	4,38	4,37	0,80	1651	5507
1 Curso	4,37	4,28	4,23	4,24	4,34	4,32	4,21	4,04	4,59	4,26	4,30	4,29	0,83	650	2000
2 Curso	4,42	4,43	4,38	4,29	4,46	4,39	4,40	4,22	4,66	4,38	4,43	4,40	0,76	749	1553
3 Curso	4,56	4,53	4,40	4,56	4,49	4,54	4,47	4,41	4,73	4,49	4,51	4,52	0,90	81	825
4 Curso	4,53	4,54	4,37	4,39	4,46	4,37	4,44	4,40	4,80	4,45	4,44	4,47	0,73	171	1129
MEC-2502530	4,42	4,37	4,32	4,33	4,42	4,42	4,33	4,18	4,52	4,29	4,28	4,35	0,94	584	1314
1 Curso	4,54	4,38	4,35	4,40	4,52	4,52	4,40	4,24	4,72	4,30	4,38	4,43	0,84	200	324
2 Curso	4,53	4,47	4,35	4,34	4,46	4,37	4,34	4,26	4,63	4,41	4,28	4,40	0,99	156	421
3 Curso	4,25	4,29	4,30	4,25	4,30	4,34	4,25	4,01	4,22	4,17	4,19	4,23	0,93	179	381
4 Curso	4,18	4,31	4,24	4,29	4,38	4,44	4,31	4,31	4,43	4,31	4,22	4,29	1,21	49	188
MEC-4312458	4,19	4,31	4,23	4,38	4,29	4,39	4,26	4,14	4,64	4,12	4,35	4,30	0,88	159	365
1 Curso	4,19	4,31	4,23	4,38	4,29	4,39	4,26	4,14	4,64	4,12	4,35	4,30	0,88	159	365
MEC-4312457	4,54	4,50	4,39	4,29	4,46	4,46	4,37	4,24	4,71	4,40	4,29	4,42	0,82	123	268
1 Curso	4,54	4,50	4,39	4,29	4,46	4,46	4,37	4,24	4,71	4,40	4,29	4,42	0,82	123	268
MEC-4312459	4,65	4,70	4,68	4,70	4,63	4,59	4,75	4,54	4,93	4,68	4,77	4,69	0,64	56	230
1 Curso	4,65	4,70	4,68	4,70	4,63	4,59	4,75	4,54	4,93	4,68	4,77	4,69	0,64	56	230



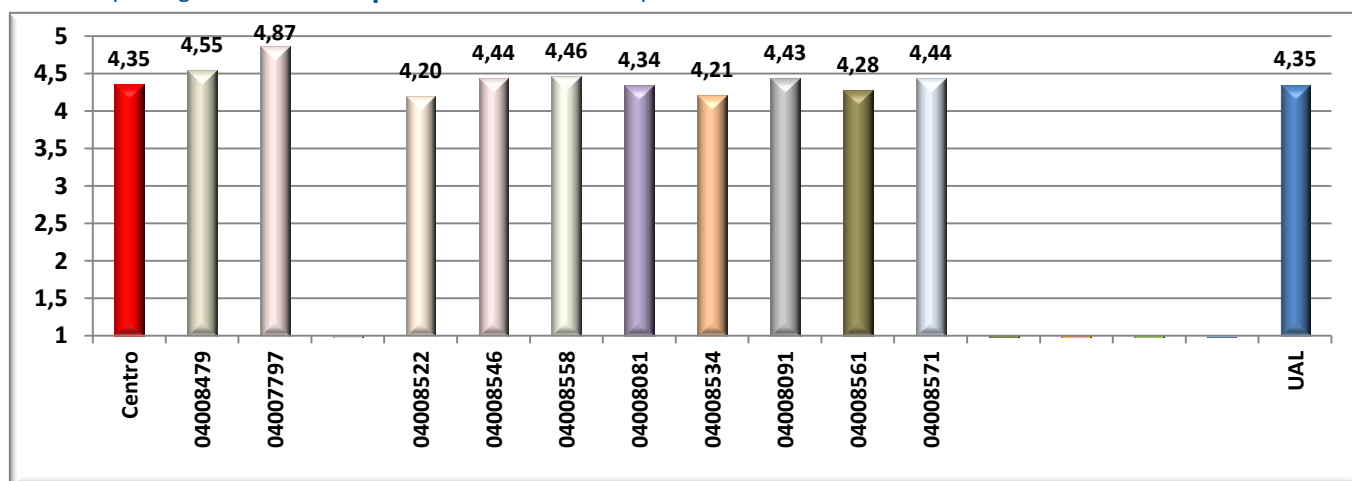
MEC-4312297	4,90	5,00	5,00	5,00	5,00	5,00	5,00	4,90	4,80	5,00	4,80	5,00	4,95	0,14	10	33
1 Curso	4,90	5,00	5,00	5,00	5,00	5,00	5,00	4,90	4,80	5,00	4,80	5,00	4,95	0,14	10	33
MEC-4314549	4,63	4,66	4,53	4,54	4,66	4,66	4,66	4,51	4,42	4,73	4,53	4,61	4,59	0,85	93	156
1 Curso	4,63	4,66	4,53	4,54	4,66	4,66	4,66	4,51	4,42	4,73	4,53	4,61	4,59	0,85	93	156
MEC-4315983	4,89	4,89	5,00	4,89	4,89	4,89	4,89	5,00	4,89	5,00	4,89	5,00	4,93	0,21	9	10
1 Curso	4,89	4,89	5,00	4,89	4,89	4,89	4,89	5,00	4,89	5,00	4,89	5,00	4,93	0,21	9	10
CEN-04008558	4,53	4,54	4,44	4,41	4,47	4,52	4,36	4,24	4,69	4,43	4,45	4,46	0,74	2369	5571	
MEC-2501333	4,63	4,61	4,47	4,43	4,50	4,54	4,43	4,33	4,70	4,47	4,47	4,50	0,73	832	1765	
1 Curso	4,54	4,49	4,39	4,39	4,47	4,52	4,41	4,23	4,62	4,42	4,42	4,44	0,65	264	699	
2 Curso	4,52	4,65	4,44	4,36	4,42	4,46	4,37	4,26	4,74	4,45	4,43	4,46	0,87	244	403	
3 Curso	4,78	4,69	4,62	4,59	4,66	4,60	4,52	4,51	4,75	4,53	4,61	4,62	0,57	188	399	
4 Curso	4,78	4,68	4,45	4,42	4,46	4,62	4,43	4,40	4,71	4,52	4,47	4,54	0,79	136	264	
MEC-2501129	4,45	4,48	4,37	4,35	4,40	4,45	4,25	4,12	4,64	4,35	4,38	4,38	0,77	1287	3271	
1 Curso	4,41	4,43	4,28	4,41	4,48	4,41	4,20	4,08	4,63	4,31	4,38	4,36	0,80	616	1423	
2 Curso	4,34	4,45	4,32	3,98	3,91	4,27	3,91	3,72	4,37	4,19	4,08	4,14	0,83	289	904	
3 Curso	4,58	4,57	4,56	4,53	4,63	4,64	4,57	4,49	4,86	4,55	4,60	4,60	0,60	372	806	
4 Curso	4,90	4,90	4,60	4,80	4,80	4,90	4,90	4,40	5,00	4,50	4,80	4,77	0,32	10	138	
MEC-4314293	4,65	4,70	4,71	4,66	4,71	4,79	4,66	4,54	4,84	4,71	4,71	4,70	0,63	62	123	
1 Curso	4,65	4,70	4,71	4,66	4,71	4,79	4,66	4,54	4,84	4,71	4,71	4,70	0,63	62	123	
MEC-4314295	4,77	4,83	4,93	4,73	4,78	4,90	4,63	4,58	4,85	4,75	4,75	4,77	0,46	40	97	
1 Curso	4,77	4,83	4,93	4,73	4,78	4,90	4,63	4,58	4,85	4,75	4,75	4,77	0,46	40	97	
MEC-4314915	4,53	4,52	4,60	4,62	4,73	4,77	4,67	4,50	4,94	4,52	4,59	4,64	0,65	86	175	
1 Curso	4,53	4,52	4,60	4,62	4,73	4,77	4,67	4,50	4,94	4,52	4,59	4,64	0,65	86	175	
MEC-4315371	4,84	4,73	4,76	4,71	4,82	4,82	4,79	4,77	4,95	4,79	4,84	4,80	0,36	62	140	
1 Curso	4,84	4,73	4,76	4,71	4,82	4,82	4,79	4,77	4,95	4,79	4,84	4,80	0,36	62	140	
CEN-04008561	4,37	4,31	4,17	4,22	4,33	4,36	4,18	4,07	4,64	4,24	4,25	4,28	0,90	1588	7700	
MEC-2501712	4,39	4,26	4,21	4,22	4,30	4,37	4,23	4,12	4,65	4,26	4,27	4,30	0,89	382	1545	
1 Curso	4,41	4,28	4,34	4,31	4,31	4,34	4,34	4,25	4,64	4,26	4,38	4,34	0,80	108	502	
2 Curso	4,57	4,53	4,41	4,32	4,51	4,54	4,30	4,19	4,64	4,42	4,37	4,43	0,76	115	338	
3 Curso	4,22	4,02	3,94	4,02	4,06	4,21	4,03	3,90	4,61	4,04	4,05	4,10	1,03	125	475	
4 Curso	4,41	4,21	4,18	4,29	4,50	4,47	4,41	4,29	4,85	4,47	4,38	4,41	0,95	34	230	
MEC-2501714	4,58	4,53	4,47	4,35	4,53	4,58	4,47	4,41	4,80	4,55	4,50	4,52	0,72	60	1155	
1 Curso	4,46	4,26	4,50	4,08	4,42	4,46	4,33	4,22	4,75	4,43	4,29	4,37	0,84	24	413	
2 Curso	4,58	4,42	4,08	4,17	4,42	4,58	4,42	4,17	4,83	4,36	4,33	4,39	0,86	12	364	
3 Curso	4,67	4,87	4,60	4,87	4,80	4,67	4,73	4,80	4,93	4,73	4,80	4,77	0,34	15	226	
4 Curso	4,78	4,78	4,67	4,44	4,56	4,78	4,44	4,56	4,67	4,78	4,78	4,66	0,55	9	152	
MEC-2501713	4,32	4,08	3,96	4,04	4,21	4,21	3,86	3,80	4,60	4,07	4,05	4,10	1,04	331	1671	
1 Curso	4,43	4,42	4,23	4,10	4,33	4,29	4,04	3,98	4,71	4,24	4,20	4,26	0,93	122	545	
2 Curso	4,21	3,68	3,48	3,78	3,81	4,00	3,48	3,43	4,32	3,70	3,64	3,77	1,35	77	551	
3 Curso	4,06	3,84	3,84	4,09	4,21	4,22	3,78	3,78	4,61	4,08	4,10	4,05	1,04	77	362	
4 Curso	4,58	4,25	4,19	4,20	4,52	4,31	4,13	3,93	4,71	4,19	4,20	4,29	0,57	55	213	
MEC-2501711	4,41	4,43	4,24	4,29	4,40	4,41	4,28	4,13	4,64	4,28	4,33	4,34	0,80	532	2189	
1 Curso	4,23	4,31	4,03	4,19	4,34	4,41	4,13	4,00	4,71	4,16	4,28	4,24	0,79	103	541	
2 Curso	4,24	4,20	4,31	4,39	4,36	4,49	4,29	4,24	4,59	4,11	4,45	4,33	0,78	83	407	
3 Curso	4,63	4,70	4,48	4,48	4,62	4,51	4,47	4,33	4,85	4,55	4,54	4,55	0,69	176	696	
4 Curso	4,37	4,35	4,09	4,09	4,23	4,27	4,17	3,95	4,39	4,15	4,09	4,19	0,88	170	545	
MEC-4312320	4,19	4,17	4,08	4,07	4,06	4,16	3,91	3,83	4,37	4,14	3,96	4,07	1,14	82	319	
1 Curso	4,19	4,17	4,08	4,07	4,06	4,16	3,91	3,83	4,37	4,14	3,96	4,07	1,14	82	319	
MEC-4312321	4,39	4,57	4,36	4,45	4,58	4,51	4,54	4,44	4,82	4,50	4,51	4,50	0,75	142	246	
1 Curso	4,39	4,57	4,36	4,45	4,58	4,51	4,54	4,44	4,82	4,50	4,51	4,50	0,75	142	246	
MEC-7000796	4,04	4,07	3,81	4,12	4,12	4,27	4,07	3,76	4,58	3,88	4,08	4,07	0,96	59	575	
1 Curso	4,21	4,24	4,04	4,28	4,41	4,48	4,41	4,20	4,93	4,11	4,41	4,34	0,69	46	478	
2 Curso	3,46	3,46	3,00	3,54	3,08	3,54	2,85	2,23	3,31	3,08	2,92	3,13	1,21	13	97	
CEN-04008571	4,48	4,54	4,41	4,37	4,51	4,48	4,29	4,23	4,72	4,36	4,43	4,44	0,76	1396	5291	
MEC-2501716	4,47	4,53	4,40	4,36	4,50	4,48	4,28	4,22	4,72	4,35	4,42	4,42	0,76	1324	5034	
1 Curso	4,47	4,55	4,44	4,39	4,48	4,48	4,25	4,15	4,62	4,32	4,45	4,41	0,72	531	1409	
2 Curso	4,44	4,50	4,33	4,24	4,50	4,44	4,24	4,19	4,79	4,34	4,35	4,39	0,73	463	1384	
3 Curso	4,43	4,46	4,38	4,45	4,50	4,49	4,31	4,26	4,74	4,34	4,42	4,43	0,91	232	1426	
4 Curso	4,71	4,71	4,54	4,54	4,60	4,65	4,55	4,56	4,86	4,53	4,58	4,62	0,76	98	815	
MEC-4315203	4,29	4,13	4,00	3,75	4,00	4,25	4,13	3,88	4,88	4,00	4,00	4,10	1,35	8	114	
1 Curso	4,29	4,13	4,00	3,75	4,00	4,25	4,13	3,88	4,88	4,00	4,00	4,10	1,35	8	114	
MEC-4315356	4,87	4,82	4,70	4,83	4,93	4,65	4,65	4,63	4,87	4,79	4,77	4,77	0,34	60	117	

1 Curso	4,87	4,82	4,70	4,83	4,93	4,65	4,65	4,63	4,87	4,79	4,77	4,77	0,34	60	117
MEC-4315450	4,25	4,00	4,00	3,50	3,67	3,75	3,50	3,25	4,75	3,33	3,50	3,69	1,29	4	26
1 Curso	4,25	4,00	4,00	3,50	3,67	3,75	3,50	3,25	4,75	3,33	3,50	3,69	1,29	4	26
CEN-04007797	4,84	4,84	4,78	4,93	4,97	4,93	4,88	4,79	4,92	4,76	4,88	4,87	0,32	127	826
MEC-2501503	4,84	4,84	4,78	4,93	4,97	4,93	4,88	4,79	4,92	4,76	4,88	4,87	0,32	127	826
2 Curso	4,87	4,85	4,97	4,97	5,00	4,97	5,00	4,97	4,97	4,92	4,95	4,95	0,18	40	194
3 Curso	4,74	4,76	4,58	4,86	4,93	4,86	4,76	4,59	4,85	4,58	4,78	4,75	0,41	59	384
4 Curso	5,00	5,00	4,93	5,00	5,00	5,00	4,96	4,96	5,00	4,93	5,00	4,98	0,07	28	248
UAL	4,43	4,45	4,30	4,28	4,39	4,39	4,24	4,13	4,64	4,32	4,35	4,35	0,82	30004	129624

CódCEN	Nombre del Centro	$\bar{X}$	$\sigma$	n	N <sup>(1)</sup>
04008479	Centro de Postgrado y Formación Continua	4,55	0,34	649	1891
04007797	Centro Universitario Adscrito de Trabajo Social	4,87	0,15	127	826
04008522	Escuela Superior de Ingeniería	4,20	0,17	4221	24680
04008546	Facultad de Ciencias de la Educación	4,44	0,36	5736	16148
04008558	Facultad de Ciencias de la Salud	4,46	0,43	2369	5571
04008081	Facultad de Ciencias Económicas y Empresariales	4,34	0,10	4079	41677
04008534	Facultad de Ciencias Experimentales	4,21	0,46	3408	7418
04008091	Facultad de Derecho	4,43	0,16	2971	18422
04008561	Facultad de Humanidades	4,28	0,21	1588	7700
04008571	Facultad de Psicología	4,44	0,26	1396	5291

• Gráficas descriptivas de los resultados

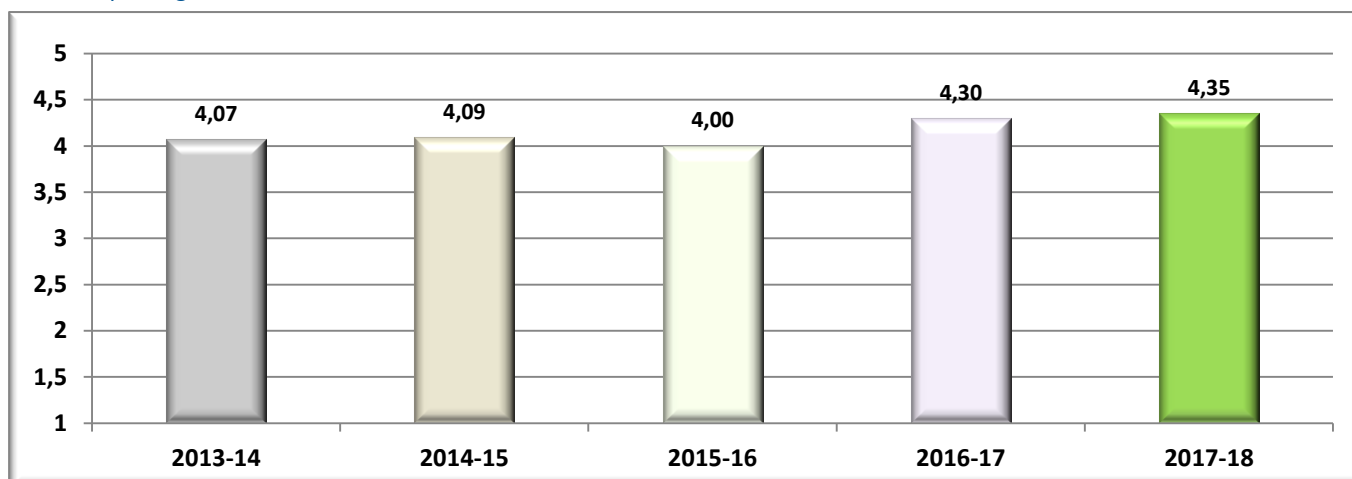
Descripción gráfica de la **comparativa** de resultados por **Centros**



Descripción gráfica de la **comparativa** de resultados



Descripción gráfica de las **tendencias** obtenidas en los últimos 5 años



## Satisfacción GLOBAL del Estudiante con el Título

### • Resumen de los resultados en la encuesta

A continuación se detalla las **medias generales** obtenidas en los **ítems** de la encuesta de referencia.

Nº	Descripción del ítem	$\bar{x}$
IT1	La disponibilidad, accesibilidad y utilidad de la información existente en la web de los títulos y otros medios de difusión	3,68
IT2	Los sistemas de acogida al entrar en la UAL y de orientación académica	3,21
IT3	Los procedimientos administrativos que hayas realizado (matrícula, reconocimiento de créditos, prácticas en empresas, movilidad, orientación profesional..)	3,58
IT4	El procedimiento para presentar quejas, sugerencias y reclamaciones	2,90
IT5	Los resultados académicos que has alcanzado	3,91
IT6	La distribución temporal y la coordinación de contenidos entre asignaturas a lo largo del título	2,84
IT7	La distribución entre contenidos de teoría y de prácticas en el título	2,66
IT8	La atención por parte de los responsables académicos del título (Coordinadores de curso, coordinador/a del título, equipo directivo del Centro)	3,30
IT9	La aulas de teoría y los espacios para prácticas (seminarios, laboratorios, aulas de informática..)	3,42
IT10	Mis expectativas antes de comenzar el título eran (1= muy bajas, 5=muy altas)	4,00
IT11	Mi satisfacción general, una vez terminado el título es (1=muy baja, 5=muy alta)	3,11

<b>Media (<math>\bar{x}</math>)</b>	Media de los ítems de la encuesta	<b>3,34</b>
<b>DesEst (<math>\sigma</math>)</b>	Desviación estándar	<b>0,83</b>
<b>n</b>	Número de respuestas obtenidas	<b>432</b>
<b>N</b>	Número de respuestas potenciales	<b>2077</b>
<b>% Participación</b>	Relación entre el n y N	<b>21%</b>

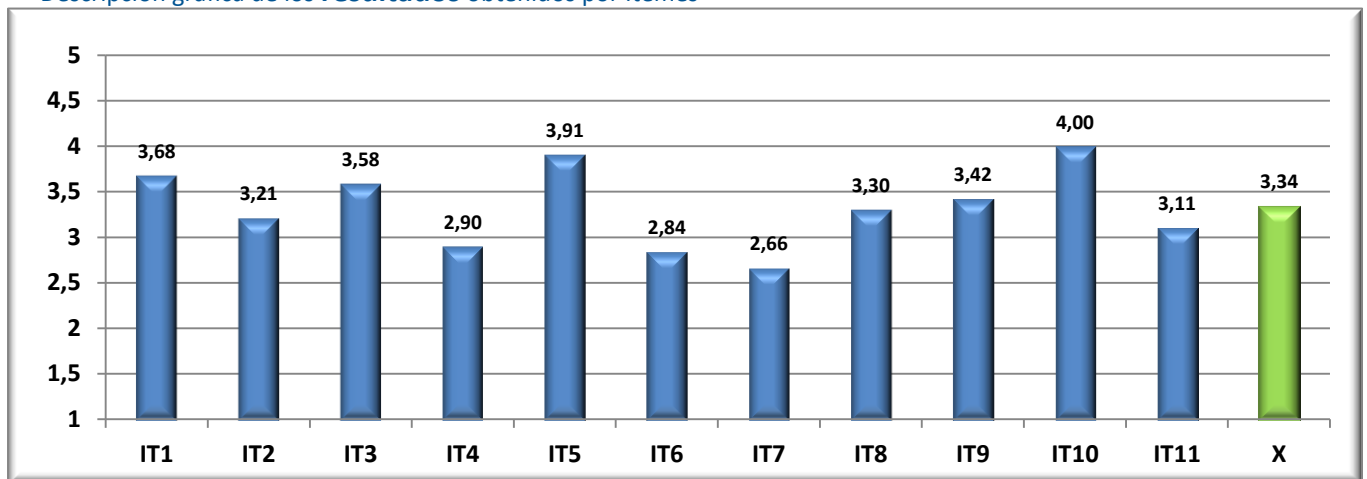
Resumen final agrupado por dimensiones.

Dimensión	$\bar{x}$
<b>Atención al Estudiante</b>	<b>3,34</b>
<b>Plan de estudios y desarrollo de la formación</b>	<b>2,94</b>
<b>Recursos materiales y servicios</b>	<b>3,42</b>
<b>Resultados</b>	<b>3,91</b>
<b>Satisfacción general</b>	<b>3,55</b>

Media de la Universidad de Almería

**3,34**

Descripción gráfica de los **resultados** obtenidos por ítemes



• **Detalle de los resultados en la encuesta**

CódMEC	IT1	IT2	IT3	IT4	IT5	IT6	IT7	IT8	IT9	IT10	IT11	$\bar{X}$	$\sigma$	n	N
CEN-04008522	3,84	3,07	3,70	2,67	3,72	2,84	2,73	3,70	3,36	3,98	3,24	3,38	0,81	45	132
MEC-2501726	3,87	3,13	3,73	3,00	3,60	3,00	2,73	3,86	3,87	4,29	3,47	3,50	0,81	15	47
MEC-2501727	3,40	2,75	3,20	2,25	3,75	2,80	2,40	3,00	2,20	3,60	2,60	2,87	1,01	5	14
MEC-2501728	4,75	4,00	4,50	4,00	4,50	4,00	4,50	4,75	3,75	3,50	4,75	4,30	0,56	4	12
MEC-2501729	4,25	3,33	4,50	3,00	3,75	3,25	2,75	3,75	3,00	3,25	3,75	3,56	0,27	4	20
MEC-2501730	3,20	2,00	3,20	1,75	3,00	2,00	2,40	3,00	2,80	4,20	2,40	2,76	0,77	5	12
MEC-4314902	4,00	4,00	3,00	1,00	3,50	3,50	2,00	3,00	3,00	4,00	2,50	3,20	1,70	2	5
MEC-4314885	3,50	4,00	4,00	2,00	4,00	3,00	4,00	4,00	3,00	4,00	4,00	3,73	1,16	2	6
MEC-4315083	4,00	2,00	4,00	3,00	5,00	3,00	3,00	3,00	3,00	3,00	3,00	3,27		1	7
MEC-4316090	3,86	3,14	3,50	3,50	3,71	2,00	2,00	3,86	3,71	4,29	2,71	3,28	0,28	7	9
CEN-04008534	3,68	3,35	3,29	2,60	3,48	2,86	2,90	2,95	3,71	4,14	3,10	3,31	0,80	21	85
MEC-2501127	4,00	3,00	4,00	4,00	4,00	2,00	4,00	5,00	5,00	3,00	3,00	3,78		1	13
MEC-2501715	4,25	4,25	3,40	2,00	3,20	3,40	3,20	4,00	3,80	4,00	3,20	3,53	0,96	5	24
MEC-2501128	3,50	3,25	3,25	3,33	3,75	2,75	2,50	3,25	3,75	4,25	2,75	3,33	0,96	4	17
MEC-4312319	3,50	3,00	3,11	2,43	3,44	2,89	2,89	2,11	3,56	4,22	3,22	3,14	0,83	9	26
MEC-4315150	3,50	3,50	3,50	3,00	3,50	2,00	2,50	3,50	3,50	3,50	3,00	3,18	0,39	2	5
CEN-04008081	3,57	3,15	3,36	2,54	3,59	2,75	2,39	3,09	3,52	4,00	2,75	3,18	0,77	56	236
MEC-2501719	3,71	3,14	3,71	2,88	3,64	3,07	2,43	2,85	3,07	3,86	3,14	3,24	0,60	14	83
MEC-2501721	2,86	2,14	2,43	1,17	3,14	2,14	2,29	2,86	3,29	4,29	2,14	2,64	0,59	7	31
MEC-2501722	3,75	3,50	3,75	4,00	3,50	3,50	3,00	3,75	3,75	3,75	3,00	3,53	0,74	4	25
MEC-2501723	3,50	1,50	3,00	2,00	4,00	2,50	1,00	3,50	4,00	3,50	2,00	2,77	1,35	2	24
MEC-2501725	3,40	3,11	2,80	2,29	3,70	2,60	1,70	2,67	3,00	4,00	2,40	2,90	0,63	10	27
MEC-4312322	4,25	4,00	3,50	3,67	4,25	3,00	3,00	3,33	4,50	3,50	3,50	3,66	1,24	4	7
MEC-4314551	4,67	4,00	4,33	1,00	3,67	4,00	5,00	5,00	5,00	4,33	4,33	4,34	0,55	3	9
MEC-4312052	3,50	3,00	5,00	3,50	3,00	2,00	2,00	3,00	3,00	3,50	1,50	3,00	0,64	2	6
MEC-4312627	3,67	4,00	3,00	1,00	4,00	3,33	2,33	2,00	3,67	4,00	2,33	3,17	0,55	3	10
MEC-4315229	3,29	3,50	3,43	3,00	3,29	1,86	2,14	3,43	4,00	4,57	2,57	3,17	0,80	7	14
CEN-04008546	3,47	2,97	3,51	2,67	4,02	2,61	2,52	3,26	3,01	4,18	2,85	3,20	0,82	84	584
MEC-2502724	3,27	2,64	3,55	2,50	3,90	2,27	2,27	3,36	2,45	3,64	2,82	2,96	0,56	11	50
MEC-2501717	3,69	3,29	3,35	2,42	3,94	2,88	2,76	3,29	2,75	3,75	3,12	3,21	0,87	17	186
MEC-2501718	3,27	2,90	3,64	2,33	4,00	2,27	2,55	3,00	3,00	4,45	2,73	3,14	1,03	11	171
MEC-2502530	3,55	2,30	3,00	1,56	3,91	2,27	1,73	2,91	2,36	4,36	2,09	2,76	0,65	11	60
MEC-4312457	3,80	3,67	4,20	4,00	4,17	2,67	2,67	3,83	3,17	4,33	2,33	3,45	0,75	6	19
MEC-4312458	3,29	2,71	3,57	3,33	4,00	2,57	2,57	2,57	3,57	4,57	3,00	3,26	0,67	7	26
MEC-4312459	3,00	2,67	3,17	3,00	3,83	2,17	2,00	2,00	3,50	4,67	2,00	2,91	0,91	6	23
MEC-4314549	4,00	3,29	4,29	3,67	4,43	2,71	2,86	4,29	3,57	3,86	3,43	3,66	0,41	7	18
MEC-4312297	3,17	3,50	3,33	3,20	4,00	3,33	3,17	4,17	3,67	5,00	4,00	3,69	1,11	6	23
MEC-4315983	4,00	4,50	3,50	5,00	5,00	4,50	4,00	4,00	4,00	3,50	3,50	4,07	0,67	2	8
CEN-04008091	3,64	3,42	3,48	3,24	4,06	3,12	2,64	3,00	3,56	3,71	3,65	3,40	0,88	34	226

MEC-2501720	3,75	3,19	3,35	3,07	4,06	3,18	2,63	3,00	3,35	3,59	3,71	3,35	0,87	17	139
MEC-2501724	3,40	3,44	3,78	3,50	3,90	3,10	2,40	3,20	3,80	3,40	3,80	3,43	0,60	10	35
MEC-4313672	3,71	4,00	3,43	3,29	4,33	3,00	3,00	2,71	3,71	4,43	3,29	3,47	1,29	7	52
<b>CEN-04008571</b>	<b>3,71</b>	<b>3,02</b>	<b>3,88</b>	<b>3,19</b>	<b>3,95</b>	<b>3,12</b>	<b>2,78</b>	<b>3,37</b>	<b>3,60</b>	<b>4,24</b>	<b>3,14</b>	<b>3,46</b>	<b>0,69</b>	<b>42</b>	<b>178</b>
MEC-2501716	3,54	2,69	3,62	2,91	3,61	2,79	2,31	3,29	3,28	4,17	2,86	3,19	0,57	29	131
MEC-4315356	4,33	3,33	4,00	3,50	4,33	3,67	4,33	4,33	3,67	4,67	3,33	3,99	0,62	3	4
MEC-4315203	4,14	4,17	4,43	3,75	4,71	3,71	3,43	3,43	4,43	4,29	4,14	4,06	0,61	7	37
MEC-4315450	3,00	3,00	5,00	4,00	5,00	4,50	5,00	4,00	5,00	4,00	4,50	4,21	0,73	2	5
MEC-4311133	5,00	5,00	5,00	5,00	5,00	4,00	5,00	1,00	4,00	5,00	1,00	4,09		1	1
<b>CEN-04008561</b>	<b>3,85</b>	<b>3,29</b>	<b>3,77</b>	<b>3,00</b>	<b>3,82</b>	<b>2,92</b>	<b>2,79</b>	<b>3,41</b>	<b>3,32</b>	<b>4,00</b>	<b>3,26</b>	<b>3,42</b>	<b>0,84</b>	<b>39</b>	<b>128</b>
MEC-2501711	4,06	3,67	3,75	3,43	3,81	3,13	2,88	3,38	3,33	4,13	3,25	3,53	1,05	16	54
MEC-2501712	3,86	3,14	3,57	2,43	3,71	2,71	3,14	3,29	3,71	4,00	3,14	3,34	0,74	7	22
MEC-2501713	3,57	2,57	3,86	2,80	3,86	2,71	2,14	2,57	2,71	4,29	3,29	3,14	0,68	7	27
MEC-2501714	3,67	2,67	3,67	3,67	4,00	3,33	3,67	4,33	2,50	2,50	4,33	3,54	0,51	3	7
MEC-4312320	2,00	3,00	3,00	1,00	4,00	2,00	2,00	3,00	3,00	2,00	2,00	2,45		1	4
MEC-4312647	3,50	4,00	4,50	2,00	3,50	3,50	2,00	4,50	4,00	4,00	3,50	3,78	1,10	2	2
MEC-4312321	4,33	3,67	4,00	3,00	4,00	2,33	2,67	4,33	4,00	4,33	2,67	3,62	0,33	3	12
<b>CEN-04008479</b>	<b>3,76</b>	<b>3,43</b>	<b>3,65</b>	<b>3,00</b>	<b>4,16</b>	<b>2,67</b>	<b>2,51</b>	<b>3,39</b>	<b>3,80</b>	<b>3,53</b>	<b>2,92</b>	<b>3,36</b>	<b>0,91</b>	<b>51</b>	<b>177</b>
MEC-4314908	4,50	4,00	4,50	4,50	5,00	4,00	3,00	4,50	4,50	5,00	4,00	4,32	0,06	2	4
MEC-4312324	3,89	3,63	3,89	3,80	4,22	3,44	3,44	4,22	3,78	4,56	3,78	3,89	0,95	9	25
MEC-4311694	3,69	3,36	3,55	2,76	4,10	2,43	2,28	3,15	3,78	3,23	2,68	3,19	0,86	40	148
<b>CEN-04007797</b>	<b>2,75</b>	<b>2,63</b>	<b>2,22</b>	<b>2,29</b>	<b>4,00</b>	<b>2,89</b>	<b>2,38</b>	<b>2,13</b>	<b>1,78</b>	<b>4,33</b>	<b>3,11</b>	<b>2,83</b>	<b>0,80</b>	<b>9</b>	<b>67</b>
MEC-2501503	2,75	2,63	2,22	2,29	4,00	2,89	2,38	2,13	1,78	4,33	3,11	2,83	0,80	9	67
<b>CEN-04008558</b>	<b>3,90</b>	<b>3,52</b>	<b>3,84</b>	<b>3,33</b>	<b>4,06</b>	<b>3,02</b>	<b>3,06</b>	<b>3,56</b>	<b>3,67</b>	<b>4,06</b>	<b>3,49</b>	<b>3,59</b>	<b>0,86</b>	<b>51</b>	<b>264</b>
MEC-2501129	3,57	2,86	3,07	2,50	4,15	2,71	2,79	2,62	2,79	4,29	3,07	3,10	0,71	14	135
MEC-2501333	4,45	3,91	4,64	4,40	4,27	3,45	3,73	4,09	4,09	3,64	4,00	4,05	0,38	11	51
MEC-4314915	3,80	4,00	3,90	3,33	4,10	3,30	2,70	4,20	3,90	4,00	3,80	3,74	0,89	10	27
MEC-4315371	4,00	4,00	4,00	3,50	4,33	2,67	3,33	4,00	4,67	4,33	3,67	3,88	0,21	3	17
MEC-4314293	3,63	2,75	3,25	2,80	3,13	2,13	2,13	2,63	3,25	4,00	2,75	2,95	1,02	8	17
MEC-4314295	4,20	4,60	5,00	5,00	4,60	4,00	4,75	4,80	4,80	4,40	4,00	4,52	0,44	5	17
<b>UAL</b>	<b>3,68</b>	<b>3,21</b>	<b>3,58</b>	<b>2,90</b>	<b>3,91</b>	<b>2,84</b>	<b>2,66</b>	<b>3,30</b>	<b>3,42</b>	<b>4,00</b>	<b>3,11</b>	<b>3,34</b>	<b>0,83</b>	<b>432</b>	<b>2077</b>

• Gráficos descriptivos de los resultados

Gráfico comparativa de resultados

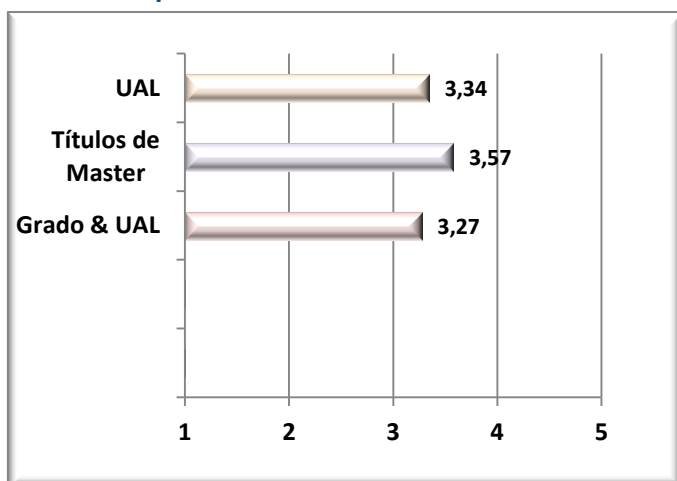
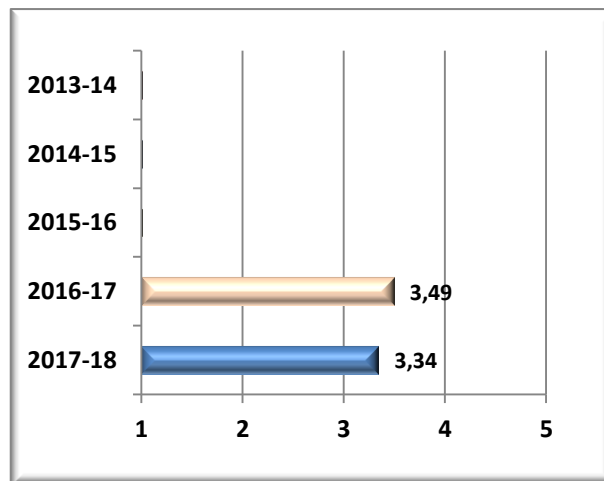


Gráfico de tendencias acumuladas



## Satisfacción GLOBAL del PDI con el Título

• Resumen de los resultados en la encuesta

A continuación se detalla las medias generales obtenidas en los ítems de la encuesta de referencia.

Nº	Descripción del ítem	$\bar{x}$
IT1	La distribución temporal y coordinación de módulos y/o materias a lo largo del título	3,98
IT2	La distribución en el plan de estudios entre créditos teóricos, prácticos y trabajos del estudiante	4,02

IT3	El tamaño de los grupos	3,86
IT4	La distribución de turnos y los horarios	4,02
IT5	La coordinación en el título (contenidos, cargas de trabajo de los estudiantes, entrega actividades, evaluaciones etc.)	4,00
IT6	Los conocimientos previos de los estudiantes para afrontar la materia	3,39
IT7	Nivel de asistencia a clase de los estudiantes	3,80
IT8	La orientación y el apoyo ofrecido a los estudiantes	4,14
IT9	Los resultados académicos logrados por los estudiantes (objetivos y competencias alcanzadas)	3,94
IT10	La oferta y el desarrollo de los programas de movilidad	3,92
IT11	La oferta y el desarrollo de las prácticas externas	4,02

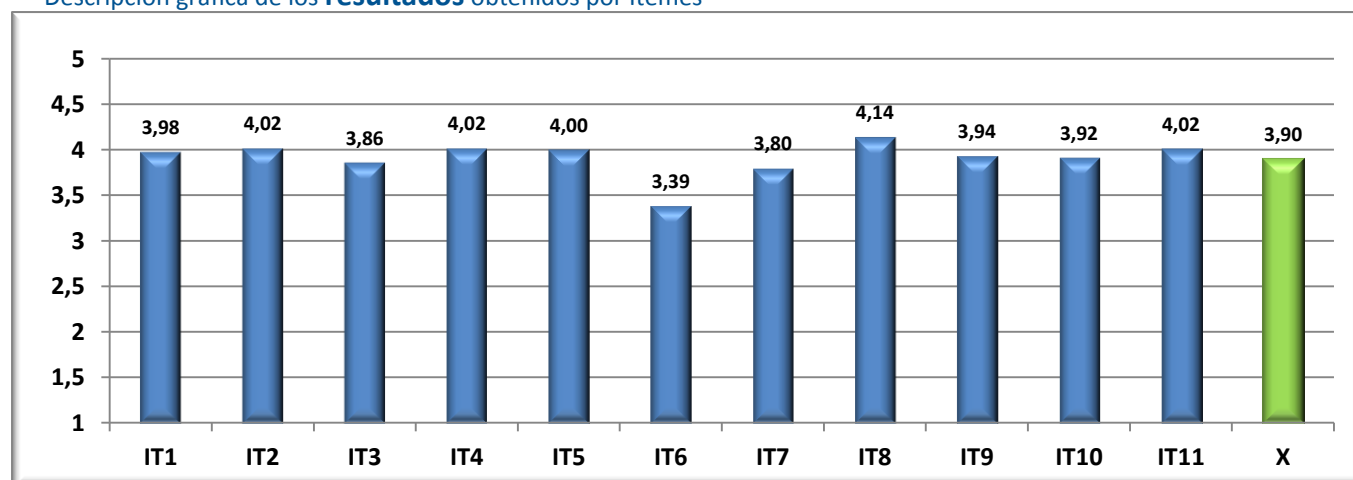
Media ( $\bar{x}$ )	Media de los ítems de la encuesta	3,90
DesEst ( $\sigma$ )	Desviación estándar	0,82
n	Número de respuestas obtenidas	685
N	Número de respuestas potenciales	2895
% Participación	Relación entre el n y N	24%

Resumen final agrupado por dimensiones.

Dimensión	$\bar{x}$
Estudiantes	3,87
Plan de estudios	3,98

Media de la Universidad de Almería  
**3,90**

Descripción gráfica de los **resultados** obtenidos por ítems



• **Detalle de los resultados en la encuesta**

CódMEC	IT1	IT2	IT3	IT4	IT5	IT6	IT7	IT8	IT9	IT10	IT11	$\bar{x}$	$\sigma$	n	N
CEN-04008522	3,85	3,94	3,84	4,00	3,85	3,25	3,63	3,96	3,80	4,03	3,84	3,78	0,82	133	590
MEC-2501726	3,90	4,00	3,86	3,90	3,90	2,93	3,31	4,00	3,66	3,90	4,10	3,74	0,69	29	83
MEC-2503039	4,00	4,00	3,25	4,00	3,75	3,13	3,44	3,50	3,38	4,20	4,00	3,47	1,02	9	58
MEC-2501727	3,92	3,77	3,08	4,00	3,85	3,00	3,46	3,91	3,50	4,18	3,67	3,63	0,98	13	66
MEC-2501728	3,50	3,40	3,07	4,07	3,40	2,73	2,93	3,54	3,54	4,11	3,73	3,39	0,78	15	59

Universidad de Almería

UAL

MEC-2501729	3,92	3,92	3,29	3,79	3,93	3,43	3,64	3,69	3,50	4,20	3,70	3,69	0,84	14	74
MEC-2501730	4,30	4,30	3,90	4,50	4,00	3,60	3,80	4,33	3,90	4,57	4,14	4,08	0,68	10	68
MEC-4314902	3,88	3,71	4,78	4,00	4,00	3,44	4,11	4,00	4,33		4,50	4,08	0,39	9	44
MEC-4315083	4,71	4,57	5,00	4,71	4,57	4,14	4,57	5,00	4,43	4,50	4,60	4,59	0,41	7	20
MEC-4312442	4,50	4,50	4,50	4,50	4,50	4,00	2,50	4,00	3,50	3,00	3,00	3,89	0,41	2	15
MEC-4315269	2,38	3,14	3,86	2,75	2,88	2,75	3,50	3,50	3,71	1,50	1,33	2,98	1,07	8	38
MEC-4316090	4,00	4,25	4,50	4,38	4,50	3,88	4,63	4,50	4,43	5,00	4,33	4,33	0,53	8	32
MEC-4316092	3,75	4,38	4,89	4,11	3,78	3,88	4,38	4,25	4,50	3,50	3,00	4,13	0,67	9	33
<b>CEN-04008534</b>	<b>4,06</b>	<b>4,01</b>	<b>3,93</b>	<b>4,13</b>	<b>4,04</b>	<b>3,33</b>	<b>3,57</b>	<b>4,08</b>	<b>3,85</b>	<b>4,08</b>	<b>4,27</b>	<b>3,90</b>	<b>0,77</b>	<b>86</b>	<b>274</b>
MEC-2501127	3,93	3,73	4,19	4,06	3,75	2,53	2,75	3,62	3,31	3,88	3,86	3,61	0,71	16	53
MEC-2503195	4,44	4,10	3,27	3,91	4,20	4,00	4,27	4,00	4,09	3,50	3,67	3,97	0,64	11	33
MEC-2501715	4,38	4,38	3,62	4,69	4,38	3,31	3,31	4,50	3,69	4,44	4,36	4,06	0,59	14	35
MEC-2501128	4,07	4,00	4,07	4,00	4,21	2,71	3,36	4,17	3,86	4,00	4,55	3,88	0,57	14	50
MEC-4312319	4,25	4,25	3,63	4,13	4,38	3,75	4,50	4,50	4,57	4,75	4,71	4,20	0,74	8	25
MEC-4312246	4,14	4,57	5,00	4,43	4,43	4,43	3,71	4,43	4,71	5,00	5,00	4,49	0,69	7	28
MEC-4315150	4,20	4,20	4,20	4,20	4,20	3,80	4,50	4,40	4,00	4,00	4,00	4,22	0,74	5	18
MEC-4316091	3,27	3,27	3,82	3,70	3,09	3,30	3,55	3,50	3,30	3,29	2,75	3,35	1,12	11	32
<b>CEN-04008081</b>	<b>3,94</b>	<b>4,06</b>	<b>3,82</b>	<b>4,03</b>	<b>4,11</b>	<b>3,35</b>	<b>3,52</b>	<b>4,14</b>	<b>3,74</b>	<b>3,92</b>	<b>3,99</b>	<b>3,85</b>	<b>0,88</b>	<b>96</b>	<b>561</b>
MEC-2501719	4,13	4,25	3,38	4,19	4,20	3,63	3,56	4,15	3,87	4,25	4,00	3,94	0,76	16	127
MEC-2501721	3,42	3,50	3,50	4,00	3,83	2,50	2,58	3,60	3,17	3,55	3,10	3,31	1,06	12	87
MEC-2501722	4,10	4,10	3,56	4,10	4,10	3,20	3,22	4,11	3,44	4,00	4,25	3,84	0,82	10	93
MEC-2501723	4,07	4,27	3,67	4,20	4,00	3,40	3,43	4,20	3,73	4,15	4,00	3,89	0,74	15	91
MEC-2501725	3,10	3,00	2,90	3,10	3,44	2,70	3,10	3,67	3,00	3,00	4,00	3,11	0,77	10	48
MEC-4312322	4,40	4,40	4,20	3,80	4,40	4,20	4,00	4,60	4,40	3,33	4,40	4,22	0,86	5	15
MEC-4314551	4,57	4,86	4,86	4,67	4,71	4,00	4,00	4,71	4,57	4,67	5,00	4,59	0,36	7	21
MEC-4312627	4,38	4,63	4,75	4,50	4,63	3,50	4,63	4,38	4,57	4,80	4,20	4,43	0,46	8	22
MEC-4315229	4,00	4,08	4,50	4,08	4,36	3,67	4,00	4,27	3,90	2,67	3,40	4,03	0,83	12	45
MEC-4315264	1,00	2,00	4,00	1,00	1,00	3,00	2,00	2,00	2,00			2,00		1	12
<b>CEN-04008546</b>	<b>4,03</b>	<b>3,97</b>	<b>3,41</b>	<b>3,82</b>	<b>3,91</b>	<b>3,55</b>	<b>4,21</b>	<b>4,18</b>	<b>4,08</b>	<b>3,96</b>	<b>3,96</b>	<b>3,89</b>	<b>0,88</b>	<b>92</b>	<b>345</b>
MEC-2502724	3,91	3,64	3,00	4,45	3,91	3,36	4,27	4,56	4,00	4,11	4,63	3,91	0,83	11	33
MEC-2501717	3,74	3,68	2,58	3,26	3,53	3,42	3,84	3,94	3,84	3,62	3,65	3,54	0,83	19	91
MEC-2501718	3,56	3,47	2,05	2,95	3,42	3,16	3,89	3,75	3,72	3,64	3,61	3,35	0,90	19	94
MEC-2502530	4,17	4,17	4,00	4,00	4,00	3,50	4,50	4,25	4,00	4,63	4,27	4,10	0,72	12	52
MEC-4312457	4,57	4,43	4,57	4,29	4,43	3,71	4,14	4,50	4,29	4,00	4,17	4,27	0,64	7	19
MEC-4312458	4,50	4,63	4,50	4,75	4,75	4,13	4,38	4,88	4,88	4,00	3,75	4,52	0,45	8	14
MEC-4312459	3,83	4,17	4,83	3,83	3,50	4,00	4,50	3,17	4,00	4,25	4,25	3,95	1,15	6	18
MEC-4314549	4,50	4,50	4,75	4,25	4,75	3,75	5,00	4,75	4,50	3,33	3,00	4,39	0,79	4	12
MEC-4312297	5,00	4,67	4,83	4,67	4,67	4,17	4,67	4,80	4,67	4,40	4,50	4,63	0,58	6	12
<b>CEN-04008091</b>	<b>3,91</b>	<b>3,92</b>	<b>3,98</b>	<b>3,80</b>	<b>3,96</b>	<b>3,14</b>	<b>3,71</b>	<b>4,26</b>	<b>3,76</b>	<b>3,79</b>	<b>4,07</b>	<b>3,85</b>	<b>0,81</b>	<b>57</b>	<b>313</b>
MEC-7000650	3,83	3,67	4,33	3,67	3,83	2,83	2,33	4,33	3,60	3,25	3,20	3,57	0,80	6	40
MEC-2501720	3,29	3,57	2,57	3,00	3,57	3,29	3,57	4,17	3,43	4,00	3,88	3,54	0,59	8	72
MEC-2501130	3,67	3,83	4,50	4,00	3,33	2,33	3,17	4,40	3,33	3,67	4,20	3,65	0,65	6	45
MEC-2501724	3,80	3,60	4,20	3,80	4,40	2,20	3,80	4,00	3,60	4,33	4,00	3,75	0,78	5	48
MEC-4313672	3,79	3,85	3,73	3,47	3,86	3,13	4,13	3,91	3,86	3,43	4,17	3,73	0,82	15	49
MEC-4314550	4,36	4,27	4,36	4,36	4,36	3,55	4,18	4,55	4,13	4,33	4,43	4,27	1,03	11	43
MEC-4314556	4,50	4,60	4,50	4,75	4,33	4,17	4,00	4,50	4,17	4,00	4,67	4,33	0,54	6	16
<b>CEN-04008571</b>	<b>4,28</b>	<b>4,36</b>	<b>4,14</b>	<b>4,35</b>	<b>4,38</b>	<b>3,62</b>	<b>4,10</b>	<b>4,33</b>	<b>4,20</b>	<b>3,88</b>	<b>3,96</b>	<b>4,17</b>	<b>0,62</b>	<b>43</b>	<b>158</b>
MEC-2501716	4,28	4,33	3,56	4,22	4,33	3,33	3,76	4,24	4,00	4,08	4,13	4,01	0,67	18	64
MEC-4315356	4,60	4,56	4,70	4,60	4,89	3,70	4,40	4,78	4,22	3,75	4,00	4,46	0,39	10	40
MEC-4315203	3,33	3,67	4,00	3,50	3,50	3,83	4,50	3,80	4,17	3,00	3,40	3,73	0,61	6	25
MEC-4315450	4,56	4,67	4,78	4,89	4,56	4,00	4,13	4,33	4,63	4,00	4,00	4,46	0,50	9	29
<b>CEN-04008561</b>	<b>4,08</b>	<b>4,13</b>	<b>4,29</b>	<b>4,07</b>	<b>3,95</b>	<b>3,55</b>	<b>3,85</b>	<b>4,20</b>	<b>4,03</b>	<b>3,87</b>	<b>4,20</b>	<b>4,02</b>	<b>0,69</b>	<b>62</b>	<b>223</b>
MEC-2501711	3,91	4,00	3,73	3,80	3,50	3,30	3,82	3,88	3,80	4,14	4,40	3,80	0,51	11	38
MEC-2501712	3,86	4,17	4,29	4,17	3,71	3,29	3,86	4,33	4,00	3,80	4,67	3,95	0,50	7	44
MEC-2501713	4,13	3,88	4,00	3,75	4,25	3,25	3,25	3,80	3,57	3,33	4,00	3,79	0,85	8	32
MEC-2501714	3,88	4,00	4,56	3,67	4,11	3,50	3,33	4,00	4,22	3,50	4,00	3,94	0,78	9	45
MEC-4312320	4,36	4,45	4,73	4,64	4,55	3,73	4,18	4,64	4,40	4,75	4,71	4,42	0,58	11	26
MEC-4312321	4,25	4,25	4,38	4,13	3,38	3,75	4,38	4,00	3,88	2,33	3,00	3,96	0,85	8	14
MEC-7000796	3,80	3,80	4,00	4,20	3,40	4,00	4,00	4,25	4,00	4,50	4,67	3,98	0,82	5	17
MEC-4316212	4,67	4,67	5,00	4,50	5,00	4,00	5,00	4,67	4,67			4,65	0,38	3	7
<b>CEN-04008479</b>	<b>3,79</b>	<b>3,87</b>	<b>3,86</b>	<b>3,91</b>	<b>3,94</b>	<b>3,43</b>	<b>4,08</b>	<b>4,04</b>	<b>4,06</b>	<b>3,50</b>	<b>4,00</b>	<b>3,88</b>	<b>0,91</b>	<b>59</b>	<b>262</b>
MEC-7500037	4,00	3,77	4,08	4,08	4,08	3,77	3,82	4,00	4,42	3,71	4,08	4,06	0,98	13	91

MEC-4314908	3,83	4,00	4,53	4,22	4,00	3,11	4,12	4,13	3,73	3,86	4,20	3,94	1,08	19	55
MEC-4312324	4,20	4,20	3,80	4,40	4,25	3,20	4,20	4,20	4,20	2,50	4,00	4,02	0,78	5	12
MEC-4311694	3,52	3,74	3,14	3,43	3,75	3,55	4,15	3,94	4,05	3,25	3,81	3,69	0,73	22	104
CEN-04007797	3,50	3,14	3,14	3,71	3,29	2,57	3,71	3,71	3,43	2,80	3,50	3,29	1,05	7	27
MEC-2501503	3,50	3,14	3,14	3,71	3,29	2,57	3,71	3,71	3,43	2,80	3,50	3,29	1,05	7	27
CEN-04008558	4,15	4,20	3,90	4,29	4,29	3,58	3,90	4,42	4,29	4,00	4,21	4,11	0,72	50	142
MEC-2501129	3,73	3,94	3,25	4,06	4,19	3,81	3,75	4,25	4,13	3,91	4,46	3,95	0,78	16	44
MEC-2501333	4,25	4,25	3,38	4,13	3,88	3,25	4,25	4,63	4,13	4,43	3,67	4,02	0,64	8	23
MEC-4314915	4,60	4,40	4,00	4,60	4,60	3,67	4,00	4,33	4,60	4,00	4,75	4,23	0,51	6	33
MEC-4315371	4,83	4,83	5,00	4,50	4,83	4,00	4,67	4,83	4,83	4,00	4,00	4,65	0,35	6	9
MEC-4314293	3,75	3,88	4,13	4,25	4,13	3,13	3,25	4,25	4,00	2,50	3,00	3,88	1,03	8	18
MEC-4314295	4,50	4,50	4,83	4,67	4,50	3,50	3,83	4,50	4,50	4,20	4,50	4,35	0,46	6	15
<b>UAL</b>	<b>3,98</b>	<b>4,02</b>	<b>3,86</b>	<b>4,02</b>	<b>4,00</b>	<b>3,39</b>	<b>3,80</b>	<b>4,14</b>	<b>3,94</b>	<b>3,92</b>	<b>4,02</b>	<b>3,90</b>	<b>0,82</b>	<b>685</b>	<b>2895</b>

• **Gráficos descriptivos de los resultados**

Gráfico **comparativa** de resultados

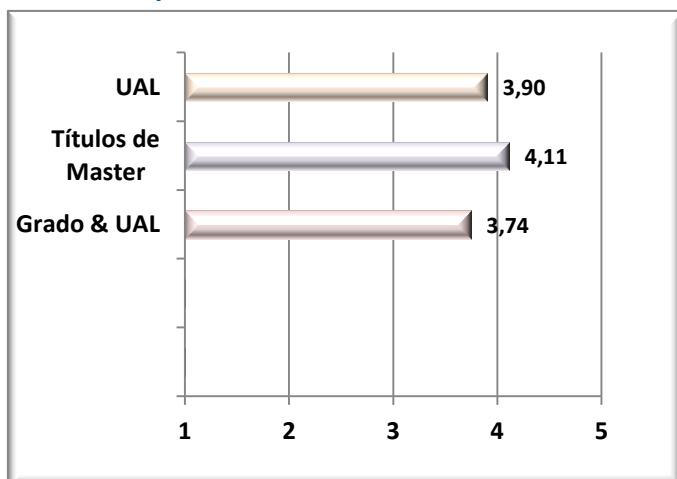
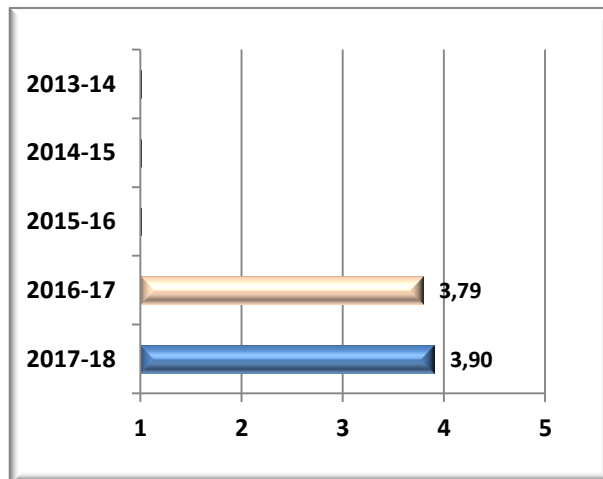


Gráfico de **tendencias** acumuladas



## Satisfacción GLOBAL del PDI con el Título. Continuación

• **Resumen de los resultados en la encuesta**

A continuación se detalla las **medias generales** obtenidas en los **ítems** de la encuesta de referencia.

Nº	Descripción del ítem	$\bar{x}$
IT1	Las aulas para el desarrollo de la docencia teórica	4,09
IT2	Los espacios para docencia práctica (seminarios, laboratorios, aulas TIC,...)	4,02
IT3	La gestión de los procedimientos administrativos del título (asignación de aulas, fechas de exámenes, matriculación, actas,...)	3,99
IT4	La atención del personal de administración y servicios que tiene relación con el título (ARATIES, Departamentos, Centro, Relaciones Internacionales, Prácticas de Empresa, Laboratorios,...)	4,11
IT5	La gestión desarrollada por los agentes responsables del título (Coordinador/a, Comisiones, Equipo Decanal,..)	4,19
IT6	La disponibilidad, accesibilidad y utilidad de la información existente en la web y otros medios de difusión del título	4,15
IT7	El procedimiento para presentar quejas y sugerencias	4,04
IT8	Mis expectativas antes de impartir docencia en el presente curso en el título era (1=muy bajas, 5=muy altas)	4,12
IT9	Mi satisfacción general, una vez terminado el presente curso es (1=muy baja, 5=muy alta)	4,08
<b>Media (<math>\bar{x}</math>)</b>	Media de los ítems de la encuesta	<b>4,08</b>
<b>DesEst (<math>\sigma</math>)</b>	Desviación estándar	<b>0,80</b>
<b>n</b>	Número de respuestas obtenidas	<b>686</b>
<b>N</b>	Número de respuestas potenciales	<b>0</b>



**% Participación** Relación entre el n y N

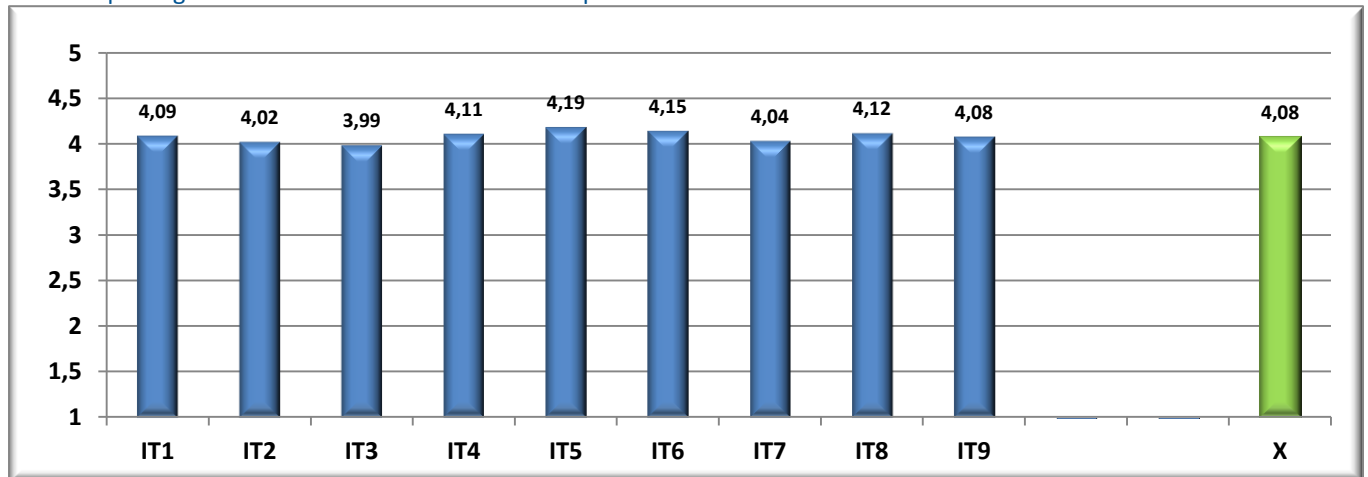
Resumen final agrupado por dimensiones.

Dimensión	$\bar{x}$
Gestión e información	4,09
Infraestructura y recursos	4,06
Satisfacción general	4,10

Media de la Universidad de Almería

**4,08**

Descripción gráfica de los **resultados** obtenidos por ítemes



• **Detalle de los resultados en la encuesta**

CódMEC	IT1	IT2	IT3	IT4	IT5	IT6	IT7	IT8	IT9	$\bar{x}$	$\sigma$	n	N
CEN-04008522	4,27	4,10	3,96	4,11	4,12	4,20	4,00	4,17	3,89	4,08	0,71	134	0
MEC-2501726	4,34	4,07	3,89	4,04	4,14	4,30	4,00	4,14	3,97	4,09	0,61	29	0
MEC-2503039	4,00	3,56	3,88	4,25	4,00	4,00	3,83	4,33	3,67	3,93	0,67	9	0
MEC-2501727	4,00	4,00	3,75	4,18	4,15	4,25	4,00	4,08	3,77	3,98	0,72	13	0
MEC-2501728	4,47	4,50	4,00	4,00	3,93	4,07	3,78	3,79	3,43	3,99	0,86	15	0
MEC-2501729	3,93	3,93	3,64	4,15	4,07	4,29	4,00	4,29	3,86	4,01	0,80	14	0
MEC-2501730	4,40	4,20	4,30	4,30	4,40	4,20	4,22	4,40	4,00	4,26	0,65	10	0
MEC-4314902	3,78	3,63	4,33	3,67	4,13	4,17	5,00	4,50	4,25	4,09	0,52	9	0
MEC-4315083	4,86	4,60	4,83	4,33	4,86	5,00	4,80	4,57	4,43	4,65	0,37	7	0
MEC-4312442	4,50	4,50	4,00	3,50	3,50	3,50	3,50	3,50	4,00	3,83	0,55	2	0
MEC-4315269	4,13	3,86	3,14	4,14	2,75	3,43	3,33	3,88	3,38	3,47	0,82	8	0
MEC-4316090	4,50	4,13	4,29	4,29	5,00	4,25	3,60	3,88	4,13	4,22	0,66	8	0
MEC-4316092	4,71	4,63	4,14	4,20	4,22	4,25	4,17	4,44	4,29	4,44	0,82	10	0
CEN-04008534	3,76	3,85	3,75	3,84	4,19	4,04	4,00	4,16	4,01	3,97	0,79	86	0
MEC-2501127	3,19	3,64	3,36	3,62	3,85	3,63	3,45	4,06	3,94	3,68	0,60	16	0
MEC-2503195	3,82	3,18	3,80	3,75	4,55	4,27	4,40	4,36	4,09	4,01	0,51	11	0
MEC-2501715	3,54	4,23	4,08	4,00	4,62	4,54	4,10	4,15	4,14	4,16	0,71	14	0
MEC-2501128	4,14	4,00	3,50	4,00	4,31	4,33	4,00	4,21	4,07	4,11	0,69	14	0
MEC-4312319	4,00	4,00	4,00	4,50	4,25	4,13	5,00	4,25	4,38	4,19	0,77	8	0
MEC-4312246	5,00	5,00	4,50	4,17	4,33	4,43	4,00	4,57	4,29	4,54	0,82	7	0
MEC-4315150	4,20	4,25	4,20	3,50	4,60	4,25	3,50	4,20	4,20	4,27	0,88	5	0
MEC-4316091	3,18	3,18	3,13	3,30	3,20	3,09	4,00	3,73	3,20	3,30	1,05	11	0
CEN-04008081	4,24	4,30	3,94	4,10	4,32	4,22	3,93	3,96	4,03	4,10	0,85	96	0
MEC-2501719	4,31	4,40	4,07	4,33	4,40	4,27	4,00	3,88	4,06	4,20	0,70	16	0
MEC-2501721	3,91	3,83	3,42	3,75	4,09	4,36	3,75	3,50	3,50	3,69	1,31	12	0
MEC-2501722	4,30	4,50	3,78	4,22	4,11	4,50	4,00	4,20	3,90	4,21	0,80	10	0
MEC-2501723	4,20	4,07	4,00	4,20	4,47	4,07	4,00	4,00	4,13	4,13	0,79	15	0
MEC-2501725	3,70	3,71	3,00	2,88	3,67	3,33	3,00	3,50	3,33	3,35	0,67	10	0

Universidad de Almería

UAL

MEC-4312322	4,75	4,60	5,00	5,00	4,50	4,40	4,50	4,60	4,60	4,52	0,56	5	0
MEC-4314551	4,71	5,00	4,83	4,80	4,86	4,71	4,75	4,71	4,86	4,80	0,23	7	0
MEC-4312627	4,43	4,57	4,29	4,33	4,63	4,00	3,40	4,25	4,38	4,26	0,44	8	0
MEC-4315229	4,36	4,50	4,38	4,38	4,50	4,42	4,20	3,92	4,25	4,32	0,69	12	0
MEC-4315264	4,00	4,00	3,00		2,00	2,00		2,00	2,00	2,71		1	0
<b>CEN-04008546</b>	<b>4,02</b>	<b>3,80</b>	<b>3,98</b>	<b>4,32</b>	<b>4,16</b>	<b>4,11</b>	<b>4,16</b>	<b>4,30</b>	<b>4,19</b>	<b>4,08</b>	<b>0,85</b>	<b>92</b>	<b>0</b>
MEC-2502724	4,00	3,55	4,20	4,11	4,80	4,18	4,38	4,18	4,36	4,13	0,67	11	0
MEC-2501717	3,79	3,68	3,78	4,28	3,95	4,11	4,00	4,37	4,05	3,99	0,77	19	0
MEC-2501718	3,42	2,95	3,22	3,94	3,28	3,61	3,67	4,00	3,72	3,49	0,88	19	0
MEC-2502530	4,08	3,83	4,42	4,60	4,50	4,42	4,38	4,25	4,33	4,28	0,60	12	0
MEC-4312457	4,43	4,43	4,00	4,17	4,57	4,14	3,67	4,43	4,29	4,23	0,93	7	0
MEC-4312458	4,50	4,63	4,75	4,75	5,00	4,88	4,50	4,63	4,88	4,72	0,30	8	0
MEC-4312459	4,60	4,17	3,33	4,00	3,00	3,33	4,25	4,17	3,50	3,67	1,46	6	0
MEC-4314549	5,00	4,75	5,00	5,00	5,00	4,00	4,67	4,50	4,50	4,71	0,28	4	0
MEC-4312297	4,33	4,50	4,60	4,80	4,67	4,67	4,80	4,67	4,83	4,62	0,45	6	0
<b>CEN-04008091</b>	<b>4,06</b>	<b>4,05</b>	<b>4,04</b>	<b>4,18</b>	<b>4,25</b>	<b>4,17</b>	<b>4,12</b>	<b>4,00</b>	<b>4,07</b>	<b>4,09</b>	<b>0,76</b>	<b>57</b>	<b>0</b>
MEC-7000650	4,17	4,17	4,00	4,33	4,33	4,33	3,67	4,17	3,67	4,12	0,81	6	0
MEC-2501720	4,14	3,86	3,71	4,00	3,75	4,00	3,50	3,86	3,71	3,88	0,61	8	0
MEC-2501130	3,50	3,60	3,80	3,60	3,50	3,83	4,20	3,33	3,50	3,67	0,80	6	0
MEC-2501724	4,20	4,20	4,75	5,00	4,75	4,20	4,00	3,75	4,40	4,26	0,68	5	0
MEC-4313672	4,07	4,22	4,09	4,20	4,23	4,15	4,40	4,13	4,13	4,05	0,74	15	0
MEC-4314550	4,27	4,13	3,80	4,44	4,55	4,10	4,38	4,27	4,36	4,26	1,02	11	0
MEC-4314556	3,00		4,75	3,67	4,80	4,67	4,67	4,00	4,50	4,37	0,37	6	0
<b>CEN-04008571</b>	<b>4,29</b>	<b>4,23</b>	<b>4,44</b>	<b>4,29</b>	<b>4,49</b>	<b>4,27</b>	<b>4,32</b>	<b>4,14</b>	<b>4,51</b>	<b>4,33</b>	<b>0,58</b>	<b>43</b>	<b>0</b>
MEC-2501716	4,00	3,94	4,33	4,50	4,33	4,28	4,33	4,11	4,29	4,23	0,58	18	0
MEC-4315356	4,67	4,44	4,80	4,44	5,00	4,56	4,67	4,30	4,78	4,64	0,29	10	0
MEC-4315203	4,00	4,00	3,67	4,00	3,50	3,33	3,50	3,50	4,20	3,71	0,76	6	0
MEC-4315450	4,67	4,75	4,86	3,89	4,89	4,63	4,50	4,44	4,88	4,59	0,30	9	0
<b>CEN-04008561</b>	<b>3,98</b>	<b>3,63</b>	<b>3,82</b>	<b>3,88</b>	<b>4,07</b>	<b>4,15</b>	<b>4,00</b>	<b>4,02</b>	<b>4,14</b>	<b>3,99</b>	<b>0,81</b>	<b>62</b>	<b>0</b>
MEC-2501711	3,73	3,13	3,30	3,56	3,64	4,09	3,38	3,91	3,80	3,65	0,78	11	0
MEC-2501712	4,00	3,40	4,00	4,00	4,17	4,43	4,40	4,14	4,43	4,11	0,55	7	0
MEC-2501713	3,63	3,13	3,29	3,43	3,40	3,88	3,75	4,00	3,43	3,61	0,94	8	0
MEC-2501714	3,22	2,57	3,14	3,50	3,75	4,25	3,67	3,22	3,89	3,52	0,85	9	0
MEC-4312320	4,82	4,67	4,67	4,57	4,82	4,18	4,56	4,36	4,60	4,57	0,43	11	0
MEC-4312321	4,25	4,29	4,00	4,40	3,75	3,71	3,60	4,25	4,13	4,07	0,96	8	0
MEC-7000796	4,20	4,00	4,25	3,75	4,60	4,40	5,00	4,40	4,60	4,32	0,48	5	0
MEC-4316212		5,00	4,67	4,50	4,67	4,67	4,00	4,00	4,67	4,52	0,70	3	0
<b>CEN-04008479</b>	<b>4,04</b>	<b>4,00</b>	<b>3,91</b>	<b>3,93</b>	<b>3,89</b>	<b>3,89</b>	<b>3,86</b>	<b>4,00</b>	<b>4,02</b>	<b>3,96</b>	<b>0,97</b>	<b>59</b>	<b>0</b>
MEC-7500037	4,17	4,10	3,91	4,10	4,25	4,08	4,00	4,38	4,15	4,19	0,90	13	0
MEC-4314908	4,26	4,13	4,13	4,08	4,00	4,12	4,29	3,89	3,84	4,05	1,04	19	0
MEC-4312324	4,60	4,25	4,00	4,25	4,40	4,20	4,00	4,60	4,40	4,39	0,81	5	0
MEC-4311694	3,60	3,75	3,71	3,63	3,48	3,50	3,54	3,73	4,00	3,64	0,94	22	0
<b>CEN-04007797</b>	<b>3,57</b>	<b>2,86</b>	<b>3,57</b>	<b>4,00</b>	<b>2,71</b>	<b>3,14</b>	<b>3,20</b>	<b>3,43</b>	<b>3,86</b>	<b>3,34</b>	<b>1,14</b>	<b>7</b>	<b>0</b>
MEC-2501503	3,57	2,86	3,57	4,00	2,71	3,14	3,20	3,43	3,86	3,34	1,14	7	0
<b>CEN-04008558</b>	<b>4,17</b>	<b>4,48</b>	<b>4,43</b>	<b>4,38</b>	<b>4,53</b>	<b>4,45</b>	<b>4,06</b>	<b>4,38</b>	<b>4,33</b>	<b>4,35</b>	<b>0,75</b>	<b>50</b>	<b>0</b>
MEC-2501129	3,80	4,19	4,40	4,40	4,25	4,40	4,00	4,19	4,27	4,19	0,92	16	0
MEC-2501333	3,75	4,14	4,50	4,43	4,63	4,38	4,00	4,63	4,00	4,26	0,61	8	0
MEC-4314915	4,33	4,80	4,50	4,25	4,60	4,50	4,50	4,33	4,50	4,35	0,74	6	0
MEC-4315371	4,80	4,83	4,50	4,50	5,00	4,83	4,00	4,67	4,67	4,68	0,34	6	0
MEC-4314293	4,38	4,67	4,20	4,29	4,38	4,25	3,75	4,38	4,13	4,36	0,95	8	0
MEC-4314295	4,67	4,83	4,50	4,33	4,83	4,50	4,20	4,33	4,67	4,55	0,43	6	0
<b>UAL</b>	<b>4,09</b>	<b>4,02</b>	<b>3,99</b>	<b>4,11</b>	<b>4,19</b>	<b>4,15</b>	<b>4,04</b>	<b>4,12</b>	<b>4,08</b>	<b>4,08</b>	<b>0,80</b>	<b>686</b>	<b>0</b>

• Gráficos descriptivos de los resultados

Gráfico **comparativa** de resultados

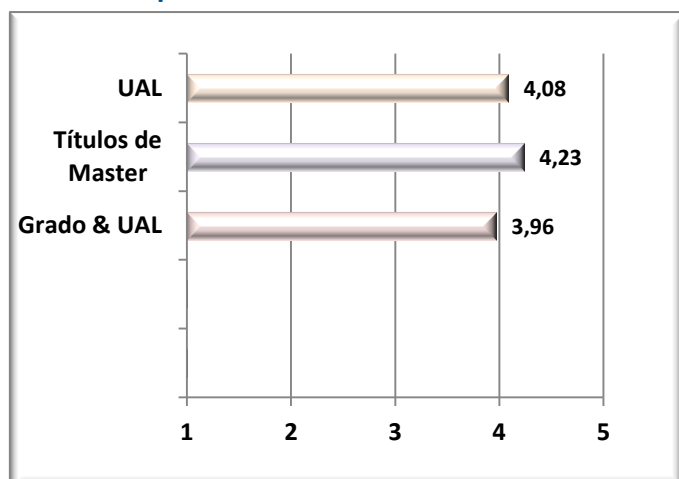
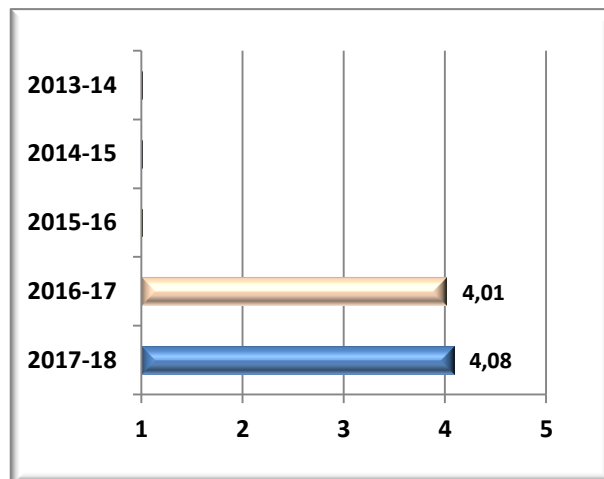


Gráfico de **tendencias** acumuladas



## Satisfacción GLOBAL del PAS con el Título

### • Resumen de los resultados en la encuesta

A continuación se detalla las **medias generales** obtenidas en los **ítems** de la encuesta de referencia.

Nº	Descripción del ítem	$\bar{x}$
IT1	La disponibilidad, accesibilidad y utilidad de la información existente en la web de los títulos y otros medios de difusión (Todos)	4,03
IT2	El procedimiento para presentar quejas y sugerencias (Todos)	4,31
IT3	La comunicación y relaciones que se mantiene con los estudiantes o el PDI (Todos)	3,85
IT4	Los sistemas de acogida para los estudiantes al acceder a la UAL (sólo ARATIES)	3,91
IT5	La información y gestión de los procedimientos administrativos que realizan los estudiantes en ARATIES (sólo ARATIES)	3,86
IT6	La información y gestión de la oferta de programas de movilidad para los estudiantes (sólo RR.II.)	4,13
IT7	La información y gestión de la oferta de prácticas en empresas para los estudiantes (sólo SUE)	4,47
IT8	La orientación profesional y la información sobre inserción laboral para los estudiantes (sólo SUE)	4,46
IT9	Las aulas y su equipamiento para el desarrollo de la docencia teórica (sólo conserjerías)	4,18
IT10	Los espacios (seminarios, laboratorios, aulas TIC; ...) y equipamiento así como el tamaño de los grupos de prácticas (sólo apoyos administrativos o técnicos de apoyo de laboratorio de los departamentos)	4,33
IT11	En general, mi satisfacción GLOBAL con la calidad de los títulos de la UAL (todos)	4,05

<b>Media (<math>\bar{x}</math>)</b>	Media de los ítems de la encuesta	<b>4,09</b>
<b>DesEst (<math>\sigma</math>)</b>	Desviación estándar	<b>0,62</b>
<b>n</b>	Número de respuestas obtenidas	<b>41</b>
<b>N</b>	Número de respuestas potenciales	<b>277</b>
<b>% Participación</b>	Relación entre el n y N	<b>15%</b>

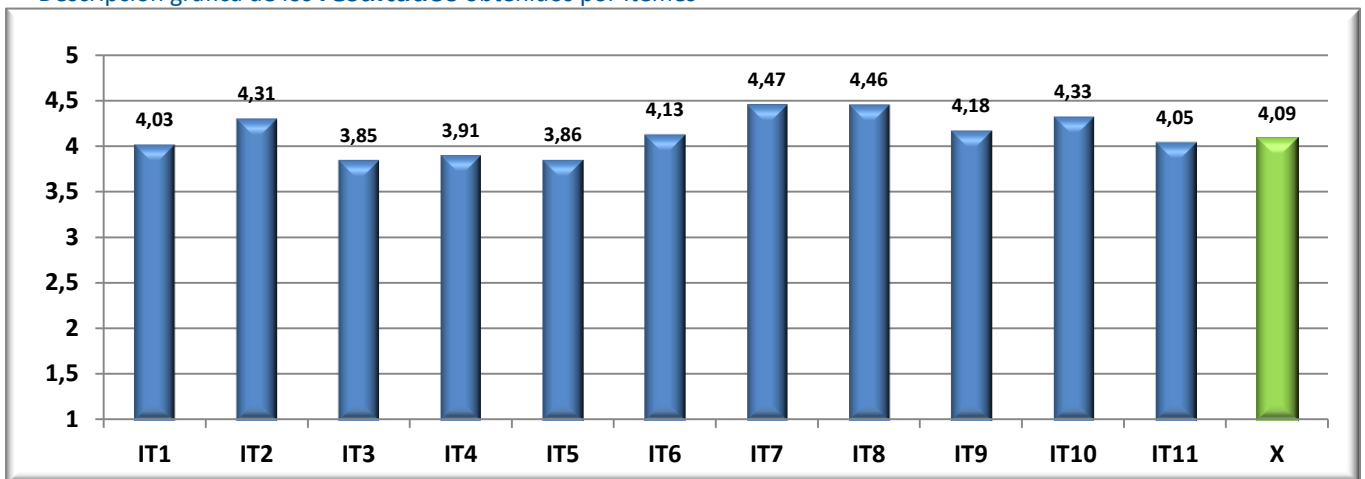
Resumen final agrupado por dimensiones.

Dimensión	$\bar{x}$
<b>Atención al estudiante</b>	<b>4,17</b>
<b>Gestión e información</b>	<b>4,06</b>
<b>Infraestructuras y Recursos</b>	<b>4,19</b>

Media de la Universidad de Almería

4,09

Descripción gráfica de los **resultados** obtenidos por ítems



• **Detalle de los resultados en la encuesta**

CódMEC	IT1	IT2	IT3	IT4	IT5	IT6	IT7	IT8	IT9	IT10	IT11	$\bar{x}$	$\sigma$	n	N
CEN-GyM	4,03	4,31	3,85	3,91	3,86	4,13	4,47	4,46	4,18	4,33	4,05	4,09	0,62	41	277
MEC-GRAYMOF	4,03	4,31	3,85	3,91	3,86	4,13	4,47	4,46	4,18	4,33	4,05	4,09	0,62	41	277
UAL	4,03	4,31	3,85	3,91	3,86	4,13	4,47	4,46	4,18	4,33	4,05	4,09	0,62	41	277

• **Gráficos descriptivos de los resultados**

Gráfico **comparativa** de resultados

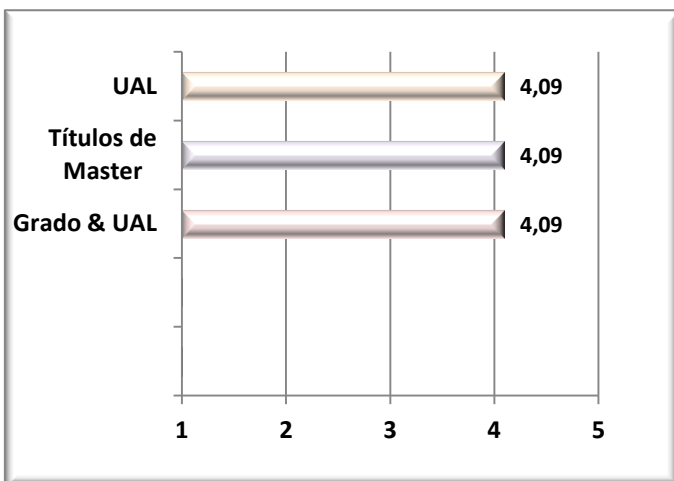
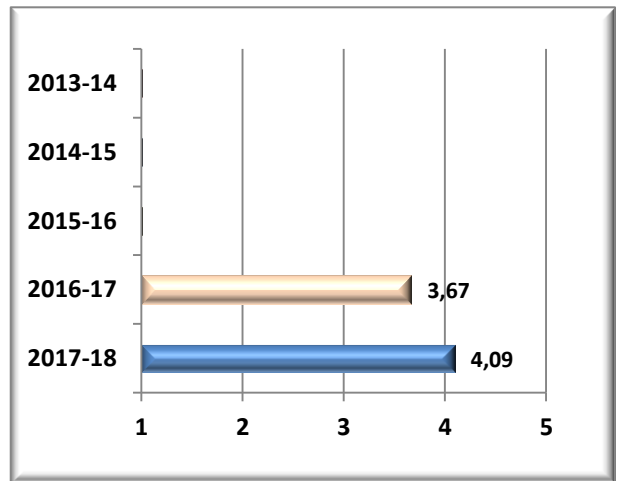


Gráfico de **tendencias acumuladas**



Satisfacción con la MOVILIDAD Alumnos Entrantes

• **Resumen de los resultados en la encuesta**

A continuación se detalla las **medias generales** obtenidas en los **ítems** de la encuesta de referencia.

Nº	Descripción del ítem	$\bar{x}$
IT1	The UAL Academic Coordinator's work	4,15
IT2	The relationship between your Home Coordinator and your Coordinator at the UAL	3,63
IT3	The work made by the UAL International Office	4,30
IT4	The reception, attention and support received from the UAL	4,29

IT5	Your Home Coordinator's work	3,90
IT6	The academic results that I've achieved at the UAL	3,87
IT7	My expectations before coming to the UAL were (1=very low, 5=very high)	3,92
IT8	My general satisfaction, after concluding my stay at the UAL, is (1=very low, 5=very high)	4,34
IT9	I will recommend the UAL to other students at my home University (1=not at all, 5= a lot)	4,46

<b>Media (<math>\bar{x}</math>)</b>	Media de los ítems de la encuesta	<b>4,11</b>
<b>DesEst (<math>\sigma</math>)</b>	Desviación estándar	<b>0,80</b>
<b>n</b>	Número de respuestas obtenidas	<b>164</b>
<b>N</b>	Número de respuestas potenciales	<b>1655</b>
<b>% Participación</b>	Relación entre el n y N	<b>10%</b>

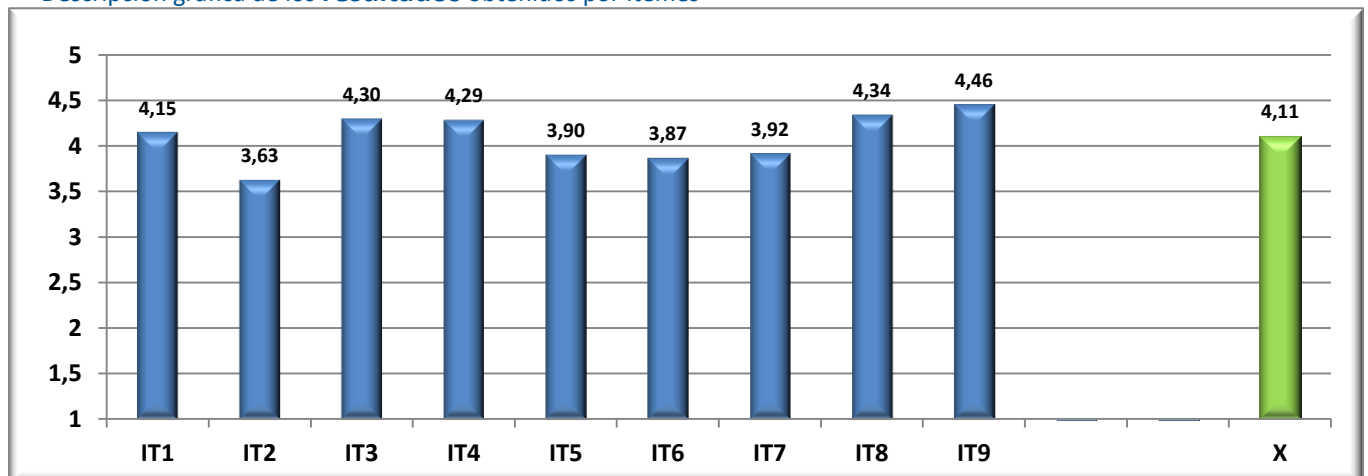
Resumen final agrupado por dimensiones.

<b>Dimensión</b>	<b><math>\bar{x}</math></b>
General	4,24
Resultados	3,87
UAL	4,09
Universidad de origen	3,90

Media de la Universidad de Almería

**4,11**

Descripción gráfica de los **resultados** obtenidos por ítems



• **Detalle de los resultados en la encuesta**

CódMEC	IT1	IT2	IT3	IT4	IT5	IT6	IT7	IT8	IT9	$\bar{x}$	$\sigma$	n	N
CEN-04008522	4,33	4,00	3,83	4,25	4,17	3,50	4,00	4,00	3,83	3,98	1,01	12	76
MEC-2501726	4,50	4,00	4,17	4,67	4,00	4,17	4,67	4,33	4,17	4,28	0,67	6	42
MEC-2501728	3,33	3,50	3,00	3,67	4,00	2,67	2,33	3,00	2,67	3,13	1,75	3	21
MEC-2501729	5,00	4,00	4,00	5,00	4,00	2,00	5,00	5,00	4,00	4,22		1	2
MEC-2501730	5,00	4,50	4,00	3,50	5,00	3,50	4,00	4,00	4,50	4,22	0,16	2	11
CEN-04008534	5,00	4,50	4,50	4,75	5,00	5,00	4,25	5,00	5,00	4,78	0,24	4	50
MEC-2501127	5,00	4,00	4,00	4,00	5,00	5,00	3,00	5,00	5,00	4,44		1	28
MEC-2503195	5,00	5,00	4,00	5,00	5,00	5,00	4,00	5,00	5,00	4,78		1	14
MEC-2501715	5,00	4,50	5,00	5,00	5,00	5,00	5,00	5,00	5,00	4,94	0,08	2	8
CEN-04008081	4,00	3,45	4,23	4,16	3,84	3,72	3,74	4,31	4,34	4,00	0,73	61	735
MEC-2501719	4,00	3,75	4,29	4,18	3,81	3,88	3,59	4,53	4,53	4,09	0,66	17	198
MEC-2501721	4,23	3,46	4,21	4,29	4,08	3,83	3,93	4,07	4,07	4,05	0,81	14	237
MEC-2501722	4,40	3,00	4,20	3,80	4,00	3,60	4,20	3,80	4,00	3,89	1,13	5	39

MEC-2501723	3,88	3,00	4,38	4,25	3,29	3,50	3,75	4,25	4,13	3,83	0,76	8	91
MEC-2501725	3,76	3,54	4,12	4,12	3,88	3,65	3,59	4,47	4,59	3,98	0,67	17	170
CEN-04008546	4,75	4,75	4,88	4,75	4,38	4,86	4,63	4,88	5,00	4,75	0,44	8	60
MEC-2502724	4,33	4,33	4,67	4,33	3,33	4,50	4,00	4,67	5,00	4,33	0,52	3	17
MEC-2501717	5,00	5,00	5,00	5,00	5,00	5,00	5,00	5,00	5,00	5,00	0,00	2	10
MEC-2501718	5,00	5,00	5,00	5,00	5,00	5,00	5,00	5,00	5,00	5,00	0,00	1	14
MEC-2502530	5,00	5,00	5,00	5,00	5,00	5,00	5,00	5,00	5,00	5,00	0,00	2	19
CEN-04008091	3,95	3,13	4,30	4,25	3,32	3,68	3,95	4,35	4,65	3,98	0,78	20	162
MEC-2501720	3,69	3,22	4,38	4,23	3,58	4,00	3,92	4,77	4,92	4,14	0,51	13	65
MEC-2501130	4,40	3,33	4,33	4,17	3,00	3,00	4,00	3,33	4,00	3,68	1,24	6	57
MEC-2501724	5,00	1,00	3,00	5,00	2,00	4,00	4,00	5,00	5,00	3,78		1	40
CEN-04008571	4,67	4,00	4,83	4,83	4,00	4,50	3,83	4,67	4,83	4,47	0,56	6	52
MEC-2501716	4,67	4,00	4,83	4,83	4,00	4,50	3,83	4,67	4,83	4,47	0,56	6	52
CEN-04008561	4,04	3,64	4,30	4,23	3,98	3,78	4,04	4,21	4,43	4,08	0,89	47	481
MEC-2501711	3,69	3,57	3,81	3,88	4,07	3,56	3,94	4,00	4,13	3,84	0,91	16	156
MEC-2501712	4,55	3,90	4,74	4,61	3,96	4,14	4,18	4,61	4,74	4,39	0,64	23	246
MEC-2501713	3,38	3,13	4,00	3,88	3,88	3,25	3,88	3,50	4,13	3,67	1,19	8	79
CEN-04007797	5,00	5,00	5,00	5,00	4,00	5,00	3,50	5,00	5,00	4,69	0,44	2	21
MEC-2501503	5,00	5,00	5,00	5,00	4,00	5,00	3,50	5,00	5,00	4,69	0,44	2	21
CEN-04008558	4,75	3,00	4,50	4,50	3,75	4,50	3,50	4,75	5,00	4,28	0,45	4	18
MEC-2501129	4,50	4,00	4,00	4,00	4,50	5,00	4,50	4,50	5,00	4,46	0,29	2	14
MEC-2501333	5,00	2,50	5,00	5,00	3,00	4,00	2,50	5,00	5,00	4,11	0,63	2	4
<b>UAL</b>	<b>4,15</b>	<b>3,63</b>	<b>4,30</b>	<b>4,29</b>	<b>3,90</b>	<b>3,87</b>	<b>3,92</b>	<b>4,34</b>	<b>4,46</b>	<b>4,11</b>	<b>0,80</b>	<b>164</b>	<b>1655</b>

• Gráficos descriptivos de los resultados

Gráfico comparativa de resultados

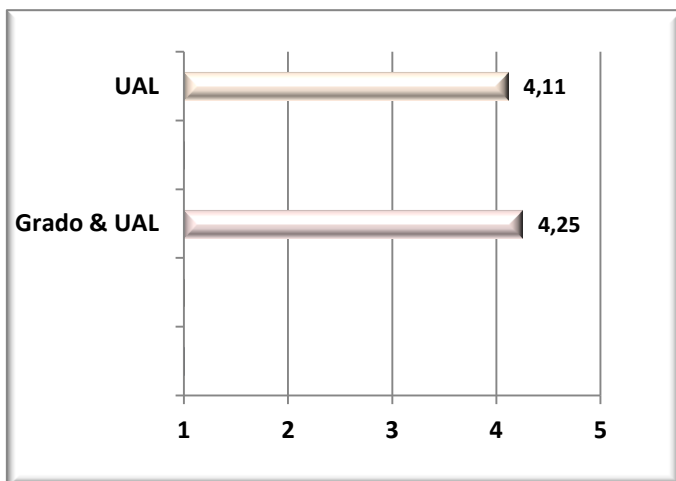
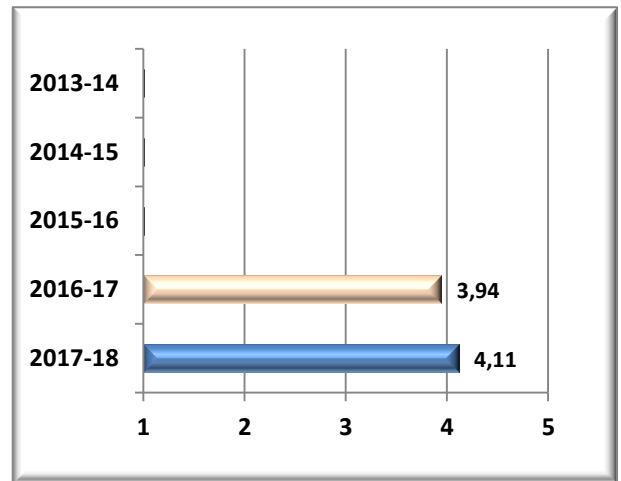


Gráfico de tendencias acumuladas



Satisfacción con la MOVILIDAD Alumnos Salientes

• Resumen de los resultados en la encuesta

A continuación se detalla las medias generales obtenidas en los ítems de la encuesta de referencia.

Nº	Descripción del ítem	$\bar{x}$
IT1	La labor del tutor académico de la UAL	3,78
IT2	La coordinación entre el tutor de la UAL y el de la universidad de destino	3,33
IT3	Las gestiones realizadas desde el Servicio de Relaciones Internacionales de la UAL	3,96
IT4	La recepción, atención y facilidades en la universidad de destino	3,96
IT5	La gestión de los trámites y facilidades en la universidad de destino	3,88
IT6	La labor del tutor académico en la universidad de destino	3,80

IT7	Los resultados académicos que he obtenido en la universidad de destino	4,23
IT8	Mis expectativas antes de salir hacia la universidad de destino eran (1=muy bajas, 5=muy altas)	3,74
IT9	Mi satisfacción general, una vez he regresado a la UAL, es (1=muy baja, 5=muy alta)	4,31
IT10	Recomiendo la universidad de destino a otros estudiantes de movilidad la UAL (1=nada, 5=mucho)	4,17

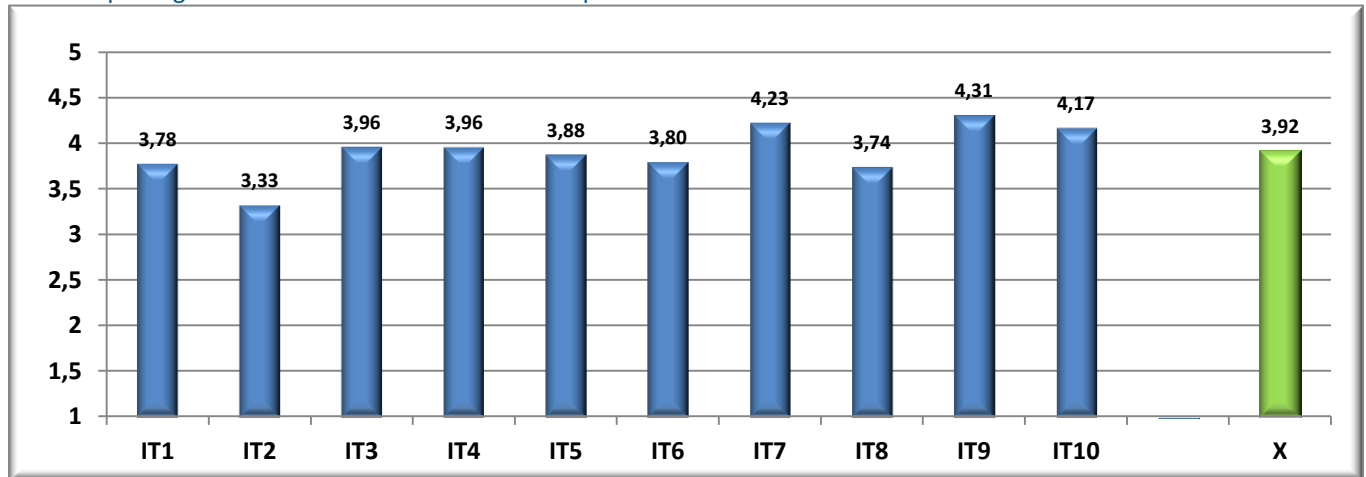
Media ( $\bar{x}$ )	Media de los ítems de la encuesta	3,92
DesEst ( $\sigma$ )	Desviación estándar	0,62
n	Número de respuestas obtenidas	190
N	Número de respuestas potenciales	456
% Participación	Relación entre el n y N	42%

Resumen final agrupado por dimensiones.

Dimensión	$\bar{x}$
General	4,07
Resultados	4,23
UAL	3,69
Universidad de destino	3,88

Media de la Universidad de Almería  
**3,92**

Descripción gráfica de los **resultados** obtenidos por ítems



• **Detalle de los resultados en la encuesta**

CódMEC	IT1	IT2	IT3	IT4	IT5	IT6	IT7	IT8	IT9	IT10	$\bar{x}$	$\sigma$	n	N
CEN-04008522	4,03	3,50	3,97	3,97	3,87	3,77	4,19	3,52	4,10	3,77	3,87	0,72	31	62
MEC-2501726	3,75	2,91	3,92	3,50	3,58	3,00	3,92	3,67	3,67	3,08	3,50	0,79	12	23
MEC-2503039	4,50	4,00	4,00	4,50	4,50	5,00	3,50	3,00	4,00	4,00	4,04	0,22	2	2
MEC-2501727	5,00	4,00	4,50	4,00	3,00	4,50	4,00	3,50	4,50	4,00	4,10	0,71	2	10
MEC-2501728	4,60	4,20	4,40	4,40	4,20	4,40	4,60	4,40	4,80	4,80	4,48	0,47	5	9
MEC-2501729	3,71	3,57	3,86	4,00	3,86	3,71	4,57	2,86	4,29	3,86	3,83	0,75	7	13
MEC-2501730	4,00	3,67	3,33	4,67	4,67	5,00	4,33	3,33	4,00	4,33	4,13	0,21	3	5
CEN-04008534	4,50	3,78	4,56	4,00	4,10	4,38	4,50	3,70	4,40	4,10	4,19	0,63	10	24
MEC-2501127	5,00	4,33	4,75	3,75	3,25	4,33	4,00	3,50	4,25	3,50	4,04	0,74	4	10
MEC-2503195	4,33	3,33	5,00	4,00	5,00	4,50	5,00	4,00	4,67	4,67	4,42	0,33	3	6
MEC-2501128	4,00	3,67	4,00	4,33	4,33	4,33	4,67	3,67	4,33	4,33	4,17	0,85	3	8
CEN-04008081	3,70	3,18	3,91	3,98	3,98	3,75	4,18	3,55	4,27	4,18	3,87	0,63	45	113
MEC-2501719	3,55	2,86	3,64	3,83	3,77	3,59	4,26	3,52	4,13	4,09	3,72	0,68	23	53
MEC-2501721	4,80	3,40	5,00	4,40	4,00	3,80	4,20	3,50	4,80	4,60	4,26	0,27	5	12
MEC-2501722	3,25	4,00	4,00	3,75	4,25	3,50	4,00	3,50	4,00	4,50	3,88	0,62	4	9

MEC-2501723	4,25	3,75	4,25	3,75	4,00	3,75	4,25	3,75	4,25	3,50	3,95	0,58	4	17
MEC-2501725	3,44	3,22	3,78	4,33	4,33	4,22	4,00	3,56	4,44	4,33	3,97	0,67	9	22
CEN-04008546	3,59	3,15	3,67	4,07	3,85	4,04	4,37	4,04	4,56	4,44	3,98	0,59	27	81
MEC-2502724	4,29	4,00	4,14	4,43	4,14	4,14	4,29	4,00	4,71	4,57	4,27	0,36	7	17
MEC-2501717	3,63	2,43	3,25	3,63	3,25	4,38	4,38	4,13	4,13	3,75	3,72	0,59	8	23
MEC-2501718	2,90	3,10	3,70	4,30	4,10	3,80	4,40	3,80	4,70	4,80	3,96	0,66	10	33
MEC-2502530	4,50	3,00	3,50	3,50	4,00	3,50	4,50	5,00	5,00	5,00	4,15	0,78	2	8
CEN-04008091	3,42	3,09	4,30	3,79	3,92	3,83	4,38	3,79	4,13	4,29	3,90	0,69	24	58
MEC-7000650	1,00	1,00	2,50	4,00	4,50	4,00	4,00	3,50	2,50	4,50	3,29	0,69	2	4
MEC-2501720	3,53	3,06	4,50	3,84	4,00	3,72	4,42	3,84	4,37	4,37	3,97	0,64	19	46
MEC-2501130	4,00	3,50	4,00	2,50	2,00	4,00	4,00	3,00	3,00	3,00	3,30	0,71	2	4
MEC-2501724	5,00	5,00	5,00	5,00	5,00	5,00	5,00	5,00	5,00	5,00	5,00		1	4
CEN-04008571	3,83	3,42	4,23	3,75	3,67	3,83	4,08	3,75	4,64	4,08	3,91	0,58	13	35
MEC-2501716	3,83	3,42	4,23	3,75	3,67	3,83	4,08	3,75	4,64	4,08	3,91	0,58	13	35
CEN-04008561	3,64	3,33	3,78	3,96	3,77	3,36	3,96	3,96	4,45	4,30	3,87	0,54	23	48
MEC-2501711	3,80	3,30	3,55	4,36	4,10	3,55	3,91	4,18	4,40	4,18	3,96	0,54	11	24
MEC-2501712	3,33	2,83	3,83	3,33	3,67	3,00	4,33	4,00	4,67	4,83	3,78	0,29	6	13
MEC-2501713	3,75	4,00	4,00	3,50	3,00	3,00	4,00	3,00	4,50	4,00	3,67	0,50	4	8
MEC-2501714	3,50	4,00	4,50	4,50	4,00	4,00	3,00	4,50	4,00	4,00	4,00	1,41	2	3
CEN-04007797	2,33	3,33	3,33	5,00	4,00	5,00	4,67	4,00	4,67	5,00	4,13	0,47	3	9
MEC-2501503	2,33	3,33	3,33	5,00	4,00	5,00	4,67	4,00	4,67	5,00	4,13	0,47	3	9
CEN-04008558	4,43	3,71	3,93	3,86	3,71	3,57	4,21	3,79	4,14	4,00	3,94	0,59	14	26
MEC-2501129	4,36	3,91	3,91	3,91	3,82	3,82	4,36	3,82	4,36	4,09	4,04	0,56	11	19
MEC-2501333	4,67	3,00	4,00	3,67	3,33	2,67	3,67	3,67	3,33	3,67	3,57	0,65	3	7
<b>UAL</b>	<b>3,78</b>	<b>3,33</b>	<b>3,96</b>	<b>3,96</b>	<b>3,88</b>	<b>3,80</b>	<b>4,23</b>	<b>3,74</b>	<b>4,31</b>	<b>4,17</b>	<b>3,92</b>	<b>0,62</b>	<b>190</b>	<b>456</b>

• Gráficos descriptivos de los resultados

Gráfico comparativa de resultados

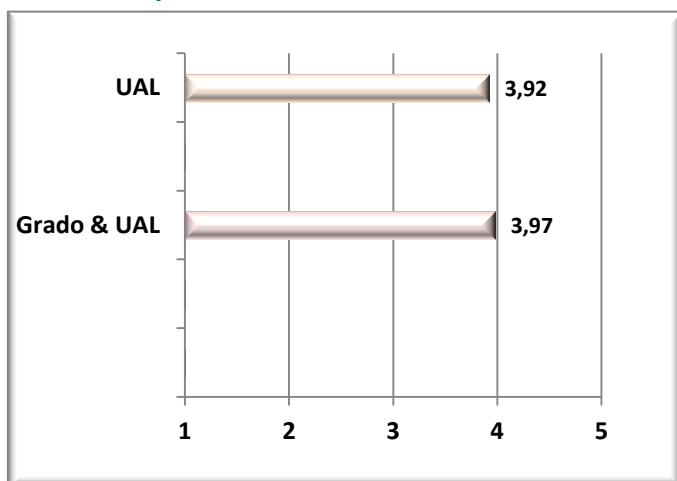
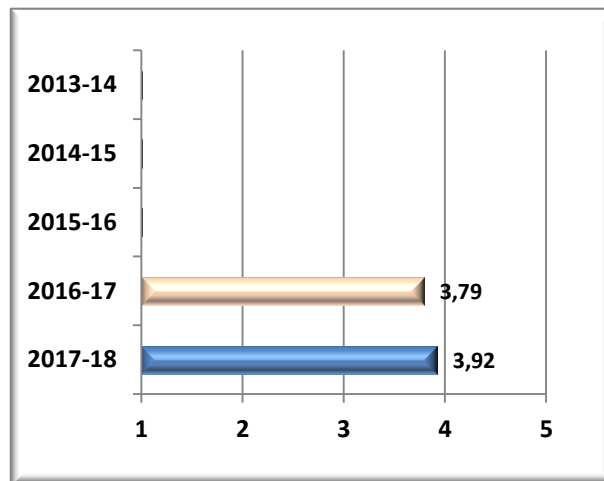


Gráfico de tendencias acumuladas



## Satisfacción con la MOVILIDAD Tutores Internos

• Resumen de los resultados en la encuesta

A continuación se detalla las medias generales obtenidas en los ítems de la encuesta de referencia.

Nº	Descripción del ítem	$\bar{x}$
IT1	El volumen de trabajo de la tutela y el asesoramiento a los estudiantes	3,86
IT2	Los reconocimientos y el apoyo de la UAL a la labor de tutela en movilidad	3,19
IT3	Las gestiones y el apoyo del Servicio de Relaciones Internacionales a los estudiantes	4,14
IT4	La coordinación con los tutores de las otras universidades	3,63
IT5	Los resultados académicos de los estudiantes de la UAL que han salido a otras universidades	3,99



IT6	Los resultados académicos de los estudiantes de otras universidades que han venido a la UAL	3,91
IT7	Mi satisfacción general con los procesos de movilidad de estudiantes	4,07

Media ( $\bar{x}$ )	Media de los ítems de la encuesta	3,83
DesEst ( $\sigma$ )	Desviación estándar	0,84
n	Número de respuestas obtenidas	70
N	Número de respuestas potenciales	459
% Participación	Relación entre el n y N	15%

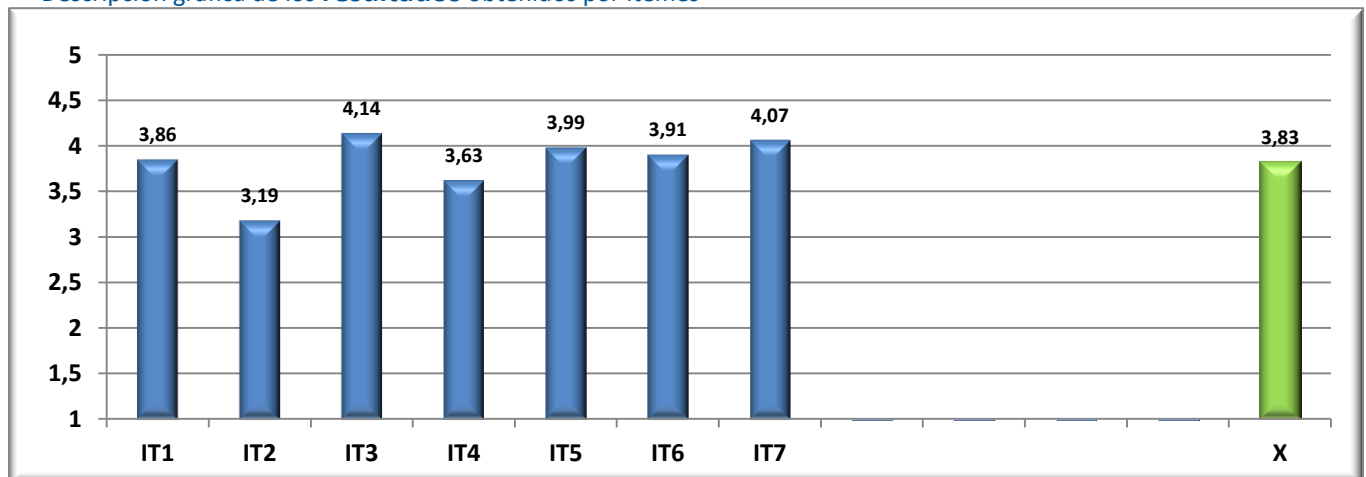
Resumen final agrupado por dimensiones.

Dimensión	$\bar{x}$
General	4,07
Resultados	3,95
UAL	3,70

Media de la Universidad de Almería

3,83

Descripción gráfica de los **resultados** obtenidos por ítems



• **Detalle de los resultados en la encuesta**

CódMEC	IT1	IT2	IT3	IT4	IT5	IT6	IT7	$\bar{x}$	$\sigma$	n	N
CEN-04008522	4,58	4,00	4,58	4,00	4,33	4,00	4,50	4,29	0,57	12	66
MEC-2501726	5,00	5,00	5,00	4,00	4,00	4,00	4,00	4,43		1	23
MEC-2501727	4,50	4,33	4,83	4,17	4,33	3,83	4,50	4,36	0,81	6	11
MEC-2501728	4,00	5,00	5,00	4,00	4,00		4,00	4,33		1	10
MEC-2501729	5,00	2,50	4,00	4,00	5,00		5,00	4,25	0,12	2	17
MEC-2501730	4,50	3,50	4,00	3,50	4,00	5,00	4,50	4,06	0,32	2	5
CEN-04008534	4,50	3,25	3,25	3,50	2,75	3,00	3,25	3,43	0,67	4	21
MEC-2501127	5,00	4,00	4,00	3,00	4,00		5,00	4,17		1	10
MEC-2501715	5,00	3,00	1,00	3,00	1,00	3,00	2,00	2,57		1	3
MEC-2501128	4,00	3,00	4,00	4,00	3,00		3,00	3,50	0,24	2	8
CEN-04008081	3,46	2,69	4,00	3,38	4,08	3,25	4,00	3,60	0,67	13	119
MEC-2501719	3,50	2,67	4,17	3,67	4,17	3,00	4,00	3,65	0,67	6	53
MEC-2501721	4,00	3,00	5,00	3,50	4,00	4,00	4,00	3,93	0,10	2	12
MEC-2501722	3,00	3,00	5,00	4,00	4,00		4,00	3,83		1	11
MEC-2501723	3,50	2,50	3,00	2,50	4,00	3,00	4,00	3,29	1,01	2	18
MEC-2501725	3,00	2,00	1,00	1,00	4,00	3,00	3,00	2,43		1	23
MEC-4312627	3,00	3,00	5,00	5,00	4,00	4,00	5,00	4,14		1	2
CEN-04008546	4,08	3,25	4,57	4,25	4,46	4,45	4,54	4,21	0,75	24	84
MEC-2502724	3,50	2,25	4,50	3,25	3,75	3,75	4,50	3,64	0,53	4	17

MEC-2501717	4,56	3,78	4,88	4,56	4,78	4,78	4,78	4,58	0,62	9	26
MEC-2501718	4,25	3,63	4,75	4,38	4,50	4,50	4,38	4,34	0,79	8	33
MEC-2502530	3,00	2,00	3,33	4,33	4,33	4,00	4,33	3,56	0,63	3	8
CEN-04008091	3,00	3,67	4,67	3,67	3,67	3,67	4,00	3,76	0,64	3	48
MEC-2501720	3,00	3,67	4,67	3,67	3,67	3,67	4,00	3,76	0,64	3	48
CEN-04008571	3,00	2,67	3,00	2,00	3,00	3,33	3,33	2,90	0,50	3	36
MEC-2501716	3,00	2,67	3,00	2,00	3,00	3,33	3,33	2,90	0,50	3	36
CEN-04008561	3,57	3,00	4,00	3,00	3,43	3,57	3,57	3,45	0,72	7	46
MEC-2501711	3,25	2,25	3,75	2,75	3,25	3,50	3,50	3,18	0,62	4	25
MEC-2501712	4,00	4,00	4,00	3,00	3,00	3,00	3,00	3,43		1	13
MEC-2501713	4,00	4,00	4,50	3,50	4,00	4,00	4,00	4,00	1,01	2	8
CEN-04007797	1,50	1,00	1,00	1,50	2,00	3,00	1,00	1,57	0,00	2	9
MEC-2501503	1,50	1,00	1,00	1,50	2,00	3,00	1,00	1,57	0,00	2	9
CEN-04008558	4,00	3,50	4,00	2,50	4,00	4,00	4,00	3,71	0,40	2	30
MEC-2501129	4,00	2,00	4,00	2,00	4,00	4,00	4,00	3,43		1	21
MEC-2501333	4,00	5,00	4,00	3,00	4,00		4,00	4,00		1	9
<b>UAL</b>	<b>3,86</b>	<b>3,19</b>	<b>4,14</b>	<b>3,63</b>	<b>3,99</b>	<b>3,91</b>	<b>4,07</b>	<b>3,83</b>	<b>0,84</b>	<b>70</b>	<b>459</b>

• **Gráficos descriptivos de los resultados**

Gráfico **comparativa** de resultados

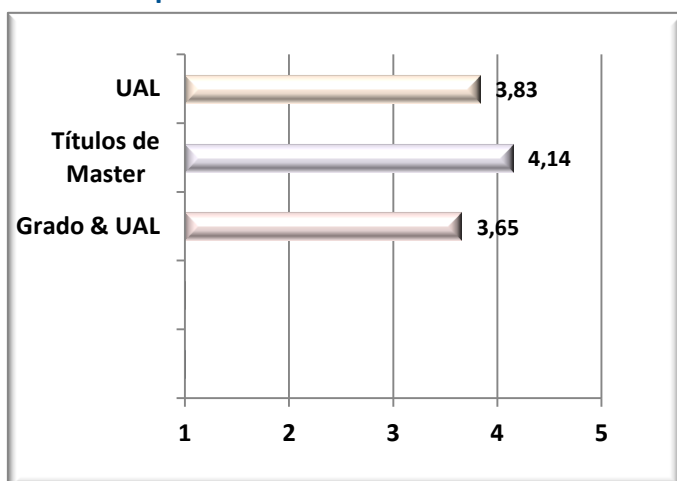
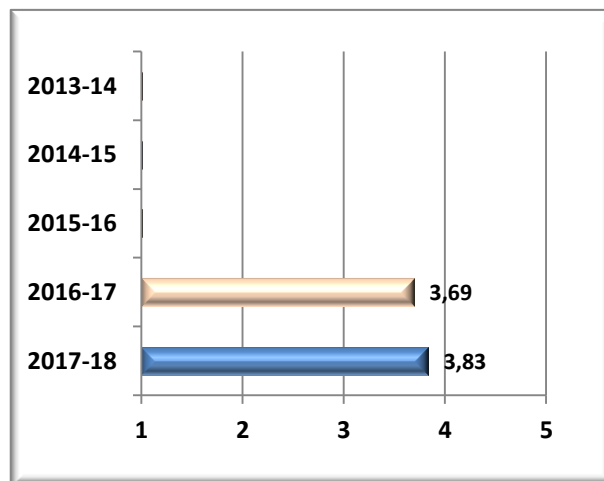


Gráfico de **tendencias acumuladas**



## Satisfacción con las PRACTICAS EXTERNAS Estudiantes

• **Resumen de los resultados en la encuesta**

A continuación se detalla las **medias generales** obtenidas en los **ítems** de la encuesta de referencia.

Nº	Descripción del ítem	$\bar{x}$
IT1	El proceso de selección y asignación de los puestos de prácticas	3,46
IT2	La variedad de organizaciones/entidades/empresas disponibles para realizar prácticas	3,38
IT3	La duración del periodo de prácticas y su ubicación temporal (en el primer o segundo cuatrimestre)	3,28
IT4	Mi satisfacción general, una vez terminadas las prácticas, con la gestión es (1=muy baja, 5=muy alta)	3,63
IT5	La información previa sobre la organización/entidad/empresa y sobre el puesto que se va a ocupar	3,11
IT6	El trato recibido en la organización/entidad/empresa, incluyendo la acogida y los compañeros	4,38
IT7	Las instalaciones/lugar de trabajo y los recursos disponibles para desarrollar las prácticas en la organización/entidad/centro	4,07
IT8	la disposición de los trabajadores de la organización/entidad/empresa para prestarme apoyo y ayuda con las tareas	4,27
IT9	El cumplimiento del horario y las tareas previamente establecidos	4,27

**IT10** La integración (se han tenido en cuenta mis opiniones, escuchando mis ideas y dándome oportunidades para defender mis argumentos) **4,08**

**IT11** Las tareas realizadas han sido variadas, se han desarrollado según lo previamente establecido y se adecuan a la titulación de estudio **3,90**

<b>Media (x)</b>	Media de los ítems de la encuesta	<b>3,80</b>
<b>DesEst (σ)</b>	Desviación estándar	<b>0,94</b>
<b>n</b>	Número de respuestas obtenidas	<b>522</b>
<b>N</b>	Número de respuestas potenciales	<b>3008</b>
<b>% Participación</b>	Relación entre el n y N	<b>17%</b>

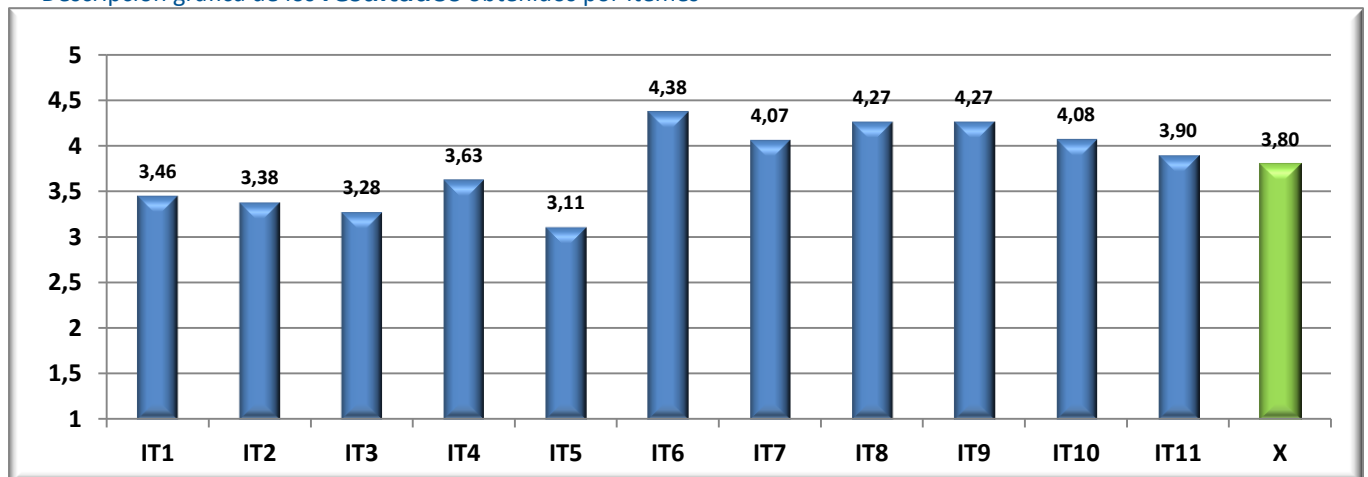
Resumen final agrupado por dimensiones.

Dimensión	$\bar{x}$
Gestión de las prácticas	<b>3,44</b>
Organización	<b>4,01</b>

Media de la Universidad de Almería

**3,80**

Descripción gráfica de los **resultados** obtenidos por ítems



• **Detalle de los resultados en la encuesta**

CódMEC	IT1	IT2	IT3	IT4	IT5	IT6	IT7	IT8	IT9	IT10	IT11	$\bar{x}$	$\sigma$	n	N
CEN-04008522	4,31	3,54	4,02	4,02	3,50	4,71	4,35	4,71	4,63	4,47	4,10	4,22	0,63	49	152
MEC-2501726	4,57	4,29	4,29	4,57	4,57	4,86	4,71	5,00	4,86	5,00	4,57	4,66	0,35	7	39
MEC-2503039	4,00	3,00	3,50	4,00	2,00	5,00	4,00	5,00	5,00	5,00	4,00	4,05	0,19	2	7
MEC-2501727	4,50	3,86	4,14	4,50	3,69	4,71	4,29	4,64	4,71	4,50	4,14	4,34	0,71	14	25
MEC-2501728	4,00	5,00	4,50	4,00	4,50	5,00	4,50	5,00	5,00	4,50	5,00	4,67	0,04	2	17
MEC-2501729	4,07	3,08	4,00	3,43	2,93	4,79	4,29	4,71	4,64	4,21	3,86	4,01	0,57	14	49
MEC-2501730	4,14	2,71	3,71	3,71	3,29	4,57	4,29	4,71	4,29	4,43	4,14	4,00	0,68	7	9
MEC-4314902	4,00	4,00	3,00	4,00	4,00	3,00	4,00	3,00	3,00	3,00	3,00	3,45		1	2
MEC-4315083	5,00	3,50	4,00	4,00	3,50	4,50	4,50	4,50	4,50	4,50	3,50	4,18	1,16	2	4
CEN-04008534	4,00	3,52	3,64	4,14	3,59	4,72	4,59	4,83	4,62	4,62	4,59	4,29	0,64	29	97
MEC-2501127	5,00	5,00	4,00	5,00	5,00	5,00	5,00	5,00	5,00	5,00	5,00	4,91		1	13
MEC-2501715	4,63	3,63	3,38	4,50	3,75	5,00	5,00	5,00	5,00	4,88	4,75	4,50	0,18	8	26
MEC-2501128	4,80	4,17	3,83	4,50	3,67	4,83	4,83	4,83	4,67	4,83	4,83	4,53	0,31	6	19
MEC-4312319	3,20	3,20	3,60	3,50	3,20	4,30	4,00	4,60	4,10	4,40	4,20	3,85	0,89	10	32
MEC-4312246			5,00	5,00		5,00	5,00	5,00	5,00	5,00	5,00	5,00		1	2
MEC-4316091	3,00	2,00	3,50	4,00	4,00	5,00	4,67	5,00	5,00	4,00	4,67	4,25	0,29	3	5
CEN-04008081	3,98	3,16	2,86	3,29	2,58	3,87	3,56	3,69	3,93	3,58	3,16	3,41	1,19	45	218
MEC-2501719	3,85	3,38	2,69	3,23	2,46	3,85	3,54	3,69	3,77	3,38	3,08	3,36	1,27	13	88
MEC-2501721	3,57	2,63	2,63	2,25	2,00	3,25	3,13	2,88	3,50	2,75	2,25	2,78	1,13	8	32

MEC-2501722	4,50	2,50	2,00	2,50	1,00	5,00	3,50	5,00	5,00	5,00	4,00	3,64	0,26	2	25
MEC-2501723	4,50	3,36	3,07	3,93	2,93	4,00	3,80	3,93	4,20	4,00	3,33	3,71	1,16	15	42
MEC-4312322	4,00	4,50	4,00	4,50	4,00	4,50	4,50	4,00	4,00	4,00	4,50	4,23	0,96	2	12
MEC-4312627	2,33	2,00	2,33	2,33	2,33	3,67	3,33	3,33	3,33	3,33	3,33	2,88	1,69	3	16
MEC-4315229	4,50	3,50	4,00	4,00	3,50	4,00	3,00	4,00	4,50	3,50	3,50	3,82	1,16	2	3
<b>CEN-04008546</b>	<b>2,57</b>	<b>3,24</b>	<b>2,90</b>	<b>3,24</b>	<b>2,75</b>	<b>4,36</b>	<b>3,94</b>	<b>4,18</b>	<b>4,15</b>	<b>3,94</b>	<b>3,77</b>	<b>3,55</b>	<b>0,90</b>	<b>198</b>	<b>1366</b>
MEC-2502724	4,67	3,50	3,67	3,50	3,00	3,83	4,17	4,17	3,50	4,00	3,50	3,77	1,12	6	66
MEC-2501717	2,89	3,57	3,07	3,72	3,11	4,50	4,00	4,23	4,42	4,15	4,05	3,79	0,88	74	607
MEC-2501718	1,94	3,09	2,77	2,92	2,52	4,30	3,90	4,13	4,01	3,71	3,60	3,35	0,87	98	573
MEC-2502530	3,65	2,53	2,47	2,76	2,06	4,18	3,76	4,06	3,94	4,12	3,35	3,35	0,91	17	112
MEC-4315983	5,00	3,33	4,00	4,00	4,67	5,00	4,67	5,00	4,67	5,00	5,00	4,58	0,50	3	8
<b>CEN-04008091</b>	<b>4,12</b>	<b>3,80</b>	<b>3,64</b>	<b>4,12</b>	<b>3,76</b>	<b>4,41</b>	<b>4,29</b>	<b>4,45</b>	<b>4,57</b>	<b>4,25</b>	<b>4,25</b>	<b>4,15</b>	<b>0,95</b>	<b>51</b>	<b>232</b>
MEC-2501720	4,17	3,90	3,79	4,03	3,72	4,38	4,21	4,38	4,45	4,14	4,14	4,11	1,07	29	129
MEC-2501130	3,00	3,00	2,00	3,00	2,00	2,00	2,00	3,00	3,00	3,00	3,00	2,64		1	21
MEC-2501724	3,63	3,22	2,67	4,11	3,11	4,22	4,11	4,22	4,78	4,00	3,89	3,82	0,83	9	30
MEC-4313672	4,40	4,00	4,09	4,36	4,50	4,82	4,82	4,91	4,82	4,82	4,91	4,60	0,41	11	51
MEC-4314556	5,00	5,00	5,00	5,00	5,00	5,00	5,00	5,00	5,00	5,00	5,00	5,00		1	1
<b>CEN-04008571</b>	<b>3,78</b>	<b>3,15</b>	<b>3,55</b>	<b>3,94</b>	<b>3,12</b>	<b>4,58</b>	<b>4,30</b>	<b>4,48</b>	<b>4,15</b>	<b>4,21</b>	<b>4,00</b>	<b>3,93</b>	<b>0,92</b>	<b>33</b>	<b>182</b>
MEC-2501716	4,04	3,08	3,44	4,20	3,20	4,68	4,48	4,72	4,24	4,36	4,08	4,05	0,83	25	149
MEC-4315203	3,00	3,38	3,88	3,13	2,88	4,25	3,75	3,75	3,88	3,75	3,75	3,58	1,14	8	33
<b>CEN-04008561</b>	<b>4,00</b>	<b>3,23</b>	<b>3,16</b>	<b>3,77</b>	<b>3,32</b>	<b>4,52</b>	<b>4,20</b>	<b>4,40</b>	<b>4,13</b>	<b>4,27</b>	<b>3,65</b>	<b>3,87</b>	<b>1,02</b>	<b>31</b>	<b>122</b>
MEC-2501711	4,64	3,73	3,64	4,55	4,09	4,82	4,82	4,64	4,73	4,45	4,09	4,38	0,73	11	47
MEC-2501712	3,57	2,71	3,14	2,86	2,71	4,00	3,29	3,71	3,14	3,67	3,00	3,24	1,16	7	32
MEC-2501713	3,89	3,33	2,78	3,89	3,11	4,89	4,38	5,00	4,50	4,67	3,67	4,01	0,62	9	30
MEC-2501714	4,00	3,00	4,50	4,00	4,00	5,00	4,50	5,00	5,00	5,00	4,00	4,30	0,99	2	4
MEC-4312321	2,50	2,00	1,00	2,00	1,50	2,50	3,00	2,50	2,00	2,50	3,00	2,23	1,48	2	9
<b>CEN-04008479</b>	<b>4,22</b>	<b>3,90</b>	<b>3,56</b>	<b>4,20</b>	<b>3,70</b>	<b>4,70</b>	<b>4,60</b>	<b>4,60</b>	<b>4,67</b>	<b>4,70</b>	<b>4,50</b>	<b>4,30</b>	<b>0,70</b>	<b>10</b>	<b>31</b>
MEC-4314908	4,17	3,50	3,17	4,33	3,33	4,67	4,50	4,33	4,80	4,67	4,33	4,14	0,82	6	16
MEC-4312324	4,33	4,50	4,33	4,00	4,25	4,75	4,75	5,00	4,50	4,75	4,75	4,55	0,47	4	15
<b>CEN-04007797</b>	<b>3,89</b>	<b>3,33</b>	<b>2,89</b>	<b>3,89</b>	<b>3,56</b>	<b>4,33</b>	<b>3,67</b>	<b>4,44</b>	<b>4,44</b>	<b>4,11</b>	<b>3,44</b>	<b>3,82</b>	<b>0,90</b>	<b>9</b>	<b>67</b>
MEC-2501503	3,89	3,33	2,89	3,89	3,56	4,33	3,67	4,44	4,44	4,11	3,44	3,82	0,90	9	67
<b>CEN-04008558</b>	<b>3,85</b>	<b>3,60</b>	<b>3,64</b>	<b>3,82</b>	<b>3,32</b>	<b>4,17</b>	<b>3,97</b>	<b>3,98</b>	<b>4,23</b>	<b>3,89</b>	<b>4,11</b>	<b>3,87</b>	<b>0,85</b>	<b>67</b>	<b>541</b>
MEC-2501129	3,88	3,78	3,68	3,80	3,43	4,03	4,10	3,90	4,25	3,72	4,13	3,88	0,79	41	382
MEC-2501333	3,93	3,77	3,64	4,00	3,36	4,67	3,80	4,36	4,60	4,29	4,20	4,08	0,69	15	116
MEC-4314915	3,60	2,73	3,45	3,64	2,91	4,00	3,73	3,82	3,64	4,00	3,91	3,57	1,22	11	43
<b>UAL</b>	<b>3,46</b>	<b>3,38</b>	<b>3,28</b>	<b>3,63</b>	<b>3,11</b>	<b>4,38</b>	<b>4,07</b>	<b>4,27</b>	<b>4,27</b>	<b>4,08</b>	<b>3,90</b>	<b>3,80</b>	<b>0,94</b>	<b>522</b>	<b>3008</b>

• Gráficos descriptivos de los resultados

Gráfico comparativa de resultados

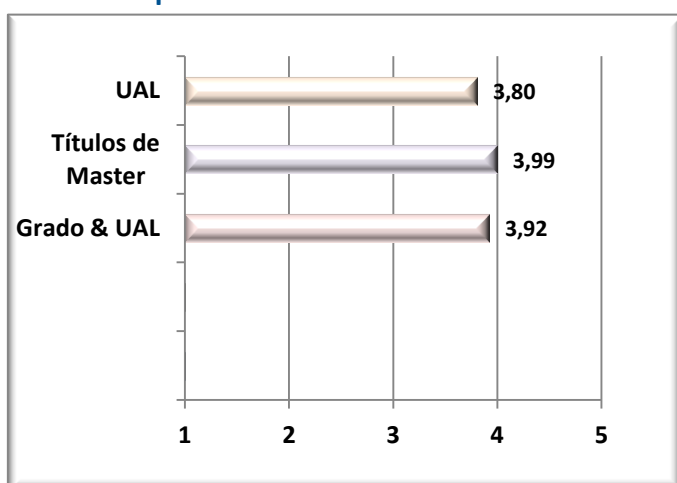
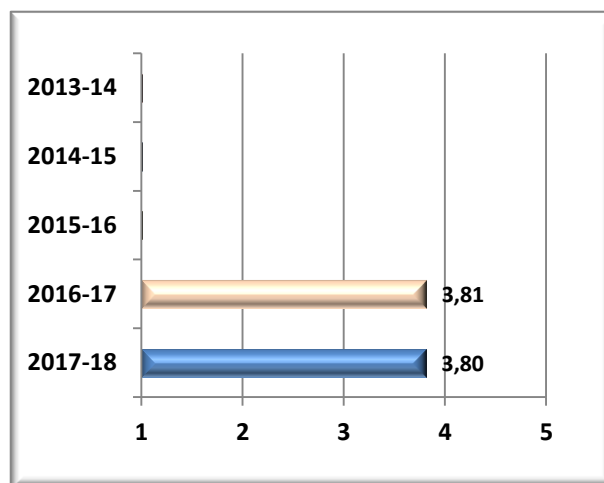


Gráfico de tendencias acumuladas



Satisfacción con las PRACTICAS EXTERNAS Estudiantes. Continuación

• Resumen de los resultados en la encuesta

A continuación se detalla las medias generales obtenidas en los ítems de la encuesta de referencia.

Nº	Descripción del ítem	$\bar{x}$
----	----------------------	-----------

IT1	Mis expectativas con las prácticas en la organización/entidad/empresa antes de realizarlas eran (1=muy bajas, 5=muy altas)	3,92
IT2	Mi satisfacción general, una vez terminadas las prácticas, con la organización/entidad/empresa es (1=muy baja, 5=muy alta)	4,00
IT3	Recomiendo a otros compañeros la organización/entidad/empresa para realizar las prácticas (1=nada, 5=mucho)	3,99
IT4	La exposición previa de los objetivos y los criterios de evaluación de las prácticas	3,59
IT5	La disponibilidad para resolver dudas y atender consultas durante el desarrollo de las prácticas y las orientaciones para la elaboración de documentos (plan de prácticas, memoria final,...)	3,62
IT6	El seguimiento del trabajo durante el desarrollo de las prácticas y las orientaciones para la elaboración de documentos (plan de prácticas, memoria final,...)	3,51
IT7	Mi satisfacción general, una vez terminadas las prácticas, con la labor del /la tutor/a académico/a de la UAL es (1=muy baja, 5=muy alta)	3,67
IT8	La información proporcionada sobre el funcionamiento de la organización/entidad/empresa y la organización de mis tareas por parte del tutor externo	3,88
IT9	La guía, supervisión e interés mostrado durante el desarrollo de mis tareas por parte del tutor externo	3,84
IT10	La coordinación con el tutor académico de la UAL	3,53
IT11	Mi satisfacción general, una vez terminadas las prácticas, con la labor del/la tutor/a externo/a es (1=muy baja, 5=muy alta)	3,96

Media ( $\bar{x}$ )	Media de los ítems de la encuesta	3,77
DesEst ( $\sigma$ )	Desviación estándar	1,00
n	Número de respuestas obtenidas	521
N	Número de respuestas potenciales	0
% Participación	Relación entre el n y N	

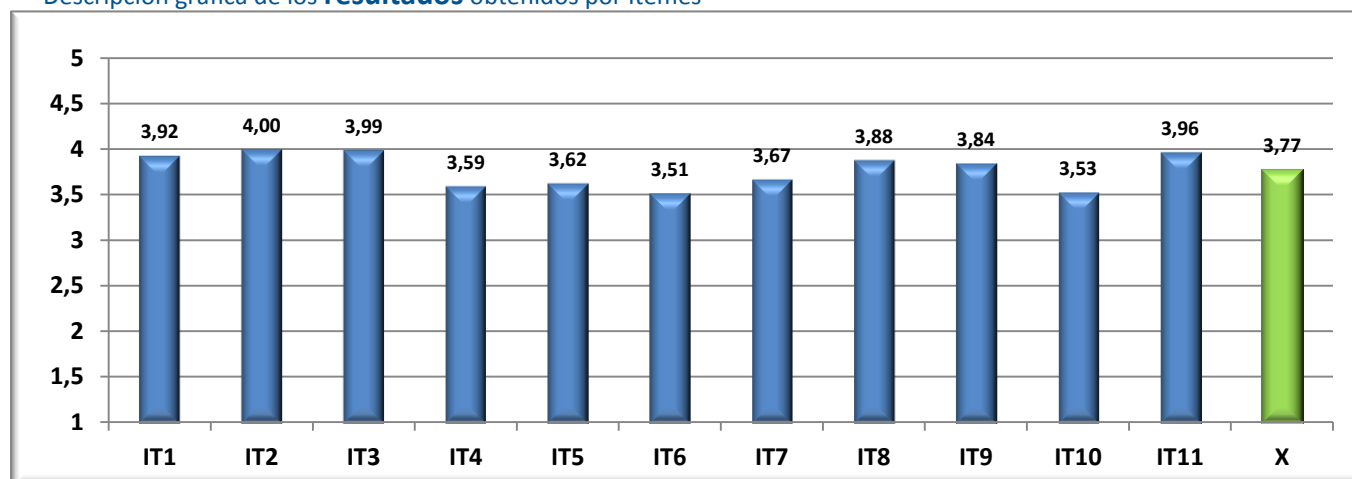
Resumen final agrupado por dimensiones.

Dimensión	$\bar{x}$
Satisfacción general con la empresa	3,97
Tutor/a Académico/a	3,60
Tutor/a externo/a	3,80

Media de la Universidad de Almería

3,77

Descripción gráfica de los **resultados** obtenidos por ítems



• Detalle de los resultados en la encuesta

CódMEC	IT1	IT2	IT3	IT4	IT5	IT6	IT7	IT8	IT9	IT10	IT11	$\bar{x}$	$\sigma$	n	N
CEN-04008522	4,10	4,27	4,21	3,77	4,02	3,78	4,08	4,24	4,08	4,06	4,33	4,08	0,77	49	0

Universidad de Almería

UAL

MEC-2501726	4,43	4,71	4,71	4,14	4,14	4,29	4,00	4,57	4,71	4,17	4,71	4,42	0,45	7	0
MEC-2503039	3,50	4,50	4,00	3,50	4,50	3,00	3,00	4,50	4,00	2,00	4,50	3,82	0,26	2	0
MEC-2501727	4,07	4,21	4,14	4,21	4,50	4,43	4,69	4,14	4,21	4,50	4,36	4,30	0,90	14	0
MEC-2501728	3,00	4,50	4,00	4,00	3,00	3,50	3,00	4,50	4,50	4,00	4,50	3,86	0,06	2	0
MEC-2501729	3,93	4,36	4,36	3,46	3,64	3,50	4,07	4,07	3,64	3,86	4,08	3,90	0,77	14	0
MEC-2501730	4,71	3,86	3,71	3,29	4,00	3,14	3,71	4,57	4,14	3,86	4,43	3,95	0,82	7	0
MEC-4314902	3,00	4,00		3,00	2,00	2,00	4,00	3,00	3,00	4,00	4,00	3,20		1	0
MEC-4315083	4,50	3,50	4,00	3,50	4,50	3,50	4,00	4,00	4,00	4,00	4,00	3,95	1,48	2	0
<b>CEN-04008534</b>	<b>4,41</b>	<b>4,45</b>	<b>4,48</b>	<b>4,17</b>	<b>4,18</b>	<b>4,00</b>	<b>4,25</b>	<b>4,48</b>	<b>4,43</b>	<b>4,14</b>	<b>4,46</b>	<b>4,31</b>	<b>0,60</b>	<b>29</b>	<b>0</b>
MEC-2501127	5,00	5,00	5,00	4,00	5,00	4,00	4,00	5,00	5,00	4,00	5,00	4,64		1	0
MEC-2501715	4,13	5,00	4,88	4,38	4,38	4,25	4,00	4,50	4,38	4,14	4,63	4,42	0,41	8	0
MEC-2501128	4,33	4,83	4,83	4,67	4,67	4,67	4,83	4,80	4,80	4,67	4,80	4,72	0,36	6	0
MEC-4312319	4,60	3,70	3,80	3,90	3,67	3,50	3,90	4,20	4,00	3,60	3,90	3,89	0,71	10	0
MEC-4312246	5,00	5,00	5,00	5,00	5,00	5,00	5,00	5,00	5,00	5,00	5,00	5,00		1	0
MEC-4316091	4,33	4,33	4,67	3,33	3,67	3,33	5,00	4,50	5,00	4,67	5,00	4,30	0,42	3	0
<b>CEN-04008081</b>	<b>3,76</b>	<b>3,24</b>	<b>3,20</b>	<b>3,43</b>	<b>3,18</b>	<b>3,05</b>	<b>3,28</b>	<b>3,14</b>	<b>3,07</b>	<b>3,05</b>	<b>3,40</b>	<b>3,25</b>	<b>1,12</b>	<b>45</b>	<b>0</b>
MEC-2501719	3,62	3,15	3,23	3,25	2,64	2,33	2,42	2,85	2,77	2,25	3,08	2,92	1,22	13	0
MEC-2501721	4,13	2,50	2,00	2,63	3,25	2,63	3,50	2,63	2,63	3,38	3,13	2,94	0,94	8	0
MEC-2501722	2,50	4,00	4,00	3,50	3,50	3,50	2,50	3,50	3,50	1,50	3,50	3,23	0,32	2	0
MEC-2501723	4,13	3,40	3,47	4,08	4,00	4,17	4,14	3,54	3,57	4,00	3,87	3,75	1,10	15	0
MEC-4312322	3,00	4,00	4,00	4,00	3,50	3,50	3,00	3,50	2,50	2,50	3,00	3,32	0,84	2	0
MEC-4312627	2,67	3,33	3,33	2,33	2,33	2,67	2,33	3,33	3,33	2,00	3,33	2,82	1,58	3	0
MEC-4315229	4,00	4,00	4,00	4,50	1,50	2,00	4,00	3,50	3,00	3,50	3,50	3,41	1,22	2	0
<b>CEN-04008546</b>	<b>3,79</b>	<b>3,93</b>	<b>3,91</b>	<b>3,34</b>	<b>3,34</b>	<b>3,28</b>	<b>3,41</b>	<b>3,69</b>	<b>3,72</b>	<b>3,30</b>	<b>3,82</b>	<b>3,59</b>	<b>1,04</b>	<b>198</b>	<b>0</b>
MEC-2502724	4,33	3,67	3,83	3,67	4,00	4,00	4,00	3,50	3,50	4,17	3,33	3,82	0,96	6	0
MEC-2501717	3,72	4,08	4,12	3,82	3,74	3,65	3,78	3,84	3,86	3,61	3,92	3,83	0,99	74	0
MEC-2501718	3,73	3,91	3,79	2,97	2,95	2,89	3,12	3,60	3,62	2,99	3,80	3,40	1,04	98	0
MEC-2502530	4,25	3,35	3,53	3,00	3,35	3,35	3,00	3,35	3,59	3,12	3,59	3,41	1,05	17	0
MEC-4315983	4,00	4,67	4,67	4,33	5,00	5,00	4,67	5,00	5,00	5,00	4,67	4,73	0,31	3	0
<b>CEN-04008091</b>	<b>4,20</b>	<b>4,25</b>	<b>4,26</b>	<b>4,08</b>	<b>3,90</b>	<b>3,90</b>	<b>3,88</b>	<b>4,18</b>	<b>4,10</b>	<b>3,59</b>	<b>4,16</b>	<b>4,04</b>	<b>1,01</b>	<b>51</b>	<b>0</b>
MEC-2501720	4,03	4,24	4,28	4,03	3,97	3,93	4,04	4,11	4,04	3,66	4,14	4,01	1,07	29	0
MEC-2501130	4,00	1,00	1,00	2,00	2,00	1,00	5,00	4,00	3,00	4,00	4,00	2,82		1	0
MEC-2501724	4,44	4,00	3,75	3,63	3,11	3,44	3,11	3,56	3,44	3,00	3,44	3,52	1,10	9	0
MEC-4313672	4,36	4,73	4,82	4,64	4,50	4,44	3,89	4,82	4,82	3,78	4,80	4,55	0,34	11	0
MEC-4314556	5,00	5,00	5,00	5,00	5,00	5,00	5,00	5,00	5,00	5,00	5,00	5,00		1	0
<b>CEN-04008571</b>	<b>4,06</b>	<b>4,06</b>	<b>4,03</b>	<b>3,93</b>	<b>4,16</b>	<b>4,06</b>	<b>3,91</b>	<b>4,13</b>	<b>4,24</b>	<b>3,94</b>	<b>4,30</b>	<b>4,07</b>	<b>0,83</b>	<b>33</b>	<b>0</b>
MEC-2501716	3,96	4,21	4,12	3,83	4,25	4,17	3,79	4,13	4,24	3,75	4,32	4,07	0,80	25	0
MEC-4315203	4,38	3,63	3,75	4,29	3,88	3,75	4,25	4,13	4,25	4,50	4,25	4,07	0,98	8	0
<b>CEN-04008561</b>	<b>3,87</b>	<b>4,00</b>	<b>3,94</b>	<b>3,52</b>	<b>3,74</b>	<b>3,65</b>	<b>3,94</b>	<b>3,97</b>	<b>3,94</b>	<b>3,67</b>	<b>4,13</b>	<b>3,85</b>	<b>1,03</b>	<b>31</b>	<b>0</b>
MEC-2501711	4,27	4,45	4,27	4,09	4,00	4,09	4,64	4,27	4,00	4,18	4,36	4,24	0,63	11	0
MEC-2501712	3,43	3,57	3,29	2,71	3,00	3,43	3,29	3,43	3,43	3,29	3,57	3,31	1,32	7	0
MEC-2501713	3,89	4,22	4,56	3,67	4,00	3,56	3,56	4,44	4,56	3,50	4,67	4,05	0,73	9	0
MEC-2501714	4,50	4,50	4,00	4,00	4,50	4,50	4,50	5,00	5,00	4,50	5,00	4,55	0,64	2	0
MEC-4312321	2,50	1,50	1,50	2,00	3,00	1,50	3,50	1,00	1,50	2,00	1,50	1,95	0,84	2	0
<b>CEN-04008479</b>	<b>4,20</b>	<b>4,40</b>	<b>4,40</b>	<b>4,00</b>	<b>4,00</b>	<b>4,40</b>	<b>3,80</b>	<b>4,10</b>	<b>4,10</b>	<b>3,60</b>	<b>4,20</b>	<b>4,11</b>	<b>1,09</b>	<b>10</b>	<b>0</b>
MEC-4314908	4,17	4,33	4,33	3,83	4,00	4,50	3,50	3,83	3,83	3,17	4,17	3,97	1,24	6	0
MEC-4312324	4,25	4,50	4,50	4,25	4,00	4,25	4,25	4,50	4,50	4,25	4,25	4,32	0,94	4	0
<b>CEN-04007797</b>	<b>3,56</b>	<b>3,89</b>	<b>4,00</b>	<b>3,78</b>	<b>4,25</b>	<b>3,75</b>	<b>4,22</b>	<b>4,22</b>	<b>3,89</b>	<b>4,22</b>	<b>3,89</b>	<b>3,97</b>	<b>0,90</b>	<b>9</b>	<b>0</b>
MEC-2501503	3,56	3,89	4,00	3,78	4,25	3,75	4,22	4,22	3,89	4,22	3,89	3,97	0,90	9	0
<b>CEN-04008558</b>	<b>3,85</b>	<b>4,03</b>	<b>4,11</b>	<b>3,51</b>	<b>3,55</b>	<b>3,31</b>	<b>3,65</b>	<b>3,94</b>	<b>3,79</b>	<b>3,44</b>	<b>3,86</b>	<b>3,74</b>	<b>0,90</b>	<b>66</b>	<b>0</b>
MEC-2501129	3,83	4,03	4,20	3,48	3,63	3,27	3,65	3,92	3,75	3,55	3,83	3,74	0,95	40	0
MEC-2501333	3,57	4,33	4,20	3,71	3,38	3,29	3,50	4,27	4,13	3,23	4,20	3,85	0,71	15	0
MEC-4314915	4,27	3,64	3,60	3,36	3,45	3,45	3,82	3,55	3,45	3,27	3,55	3,60	1,04	11	0
<b>UAL</b>	<b>3,92</b>	<b>4,00</b>	<b>3,99</b>	<b>3,59</b>	<b>3,62</b>	<b>3,51</b>	<b>3,67</b>	<b>3,88</b>	<b>3,84</b>	<b>3,53</b>	<b>3,96</b>	<b>3,77</b>	<b>1,00</b>	<b>521</b>	<b>0</b>

• Gráficos descriptivos de los resultados

Gráfico **comparativa** de resultados

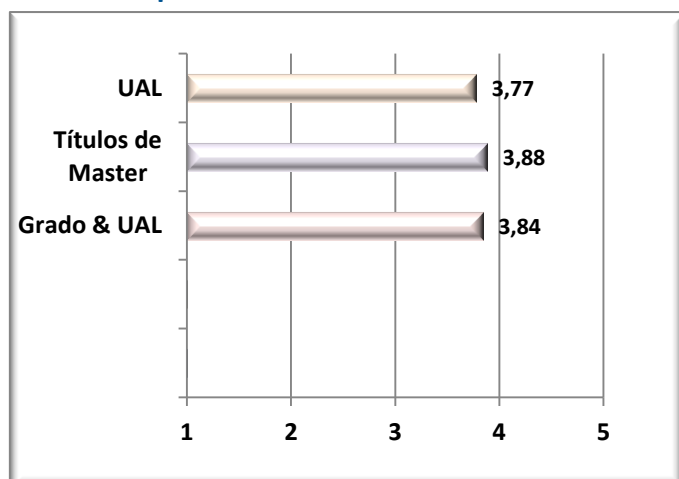
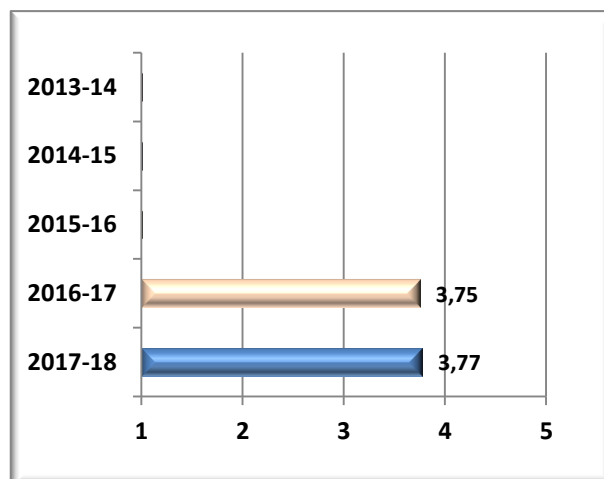


Gráfico de **tendencias** acumuladas



## Satisfacción con las PRACTICAS EXTERNAS Tutor Académico

### • Resumen de los resultados en la encuesta

A continuación se detalla las **medias generales** obtenidas en los **ítems** de la encuesta de referencia.

Nº	Descripción del ítem	$\bar{x}$
IT1	El proceso de selección y asignación de los puestos de prácticas	4,14
IT2	La duración del periodo de prácticas	4,00
IT3	La accesibilidad de la UAL para ofrecer información y apoyo para el cumplimiento adecuado de mis funciones	4,21
IT4	Las capacidades y conocimientos que poseen los estudiantes para desarrollar las prácticas	3,91
IT5	La sistemática que he seguido para transmitir la información al estudiante sobre el puesto que va a ocupar en la organización/entidad/empresa	3,93
IT6	La supervisión que he realizado durante el desarrollo de las prácticas	3,99
IT7	Los medios, recursos e infraestructuras puestos a disposición del estudiante	4,14
IT8	La coordinación con el tutor externo de la organización/entidad/empresa	3,82
IT9	La labor realizada por el estudiante durante las prácticas	4,25
IT10	La satisfacción general, una vez terminadas las prácticas, con mi labor de tutoría es (1=muy baja, 5=muy alta)	4,09
IT11	La satisfacción general, con el programa de prácticas es (1=muy baja, 5=muy alta)	4,10

<b>Media (<math>\bar{x}</math>)</b>	Media de los ítems de la encuesta	<b>4,01</b>
<b>DesEst (<math>\sigma</math>)</b>	Desviación estándar	<b>0,94</b>
<b>n</b>	Número de respuestas obtenidas	<b>115</b>
<b>N</b>	Número de respuestas potenciales	<b>435</b>
<b>% Participación</b>	Relación entre el n y N	<b>26%</b>

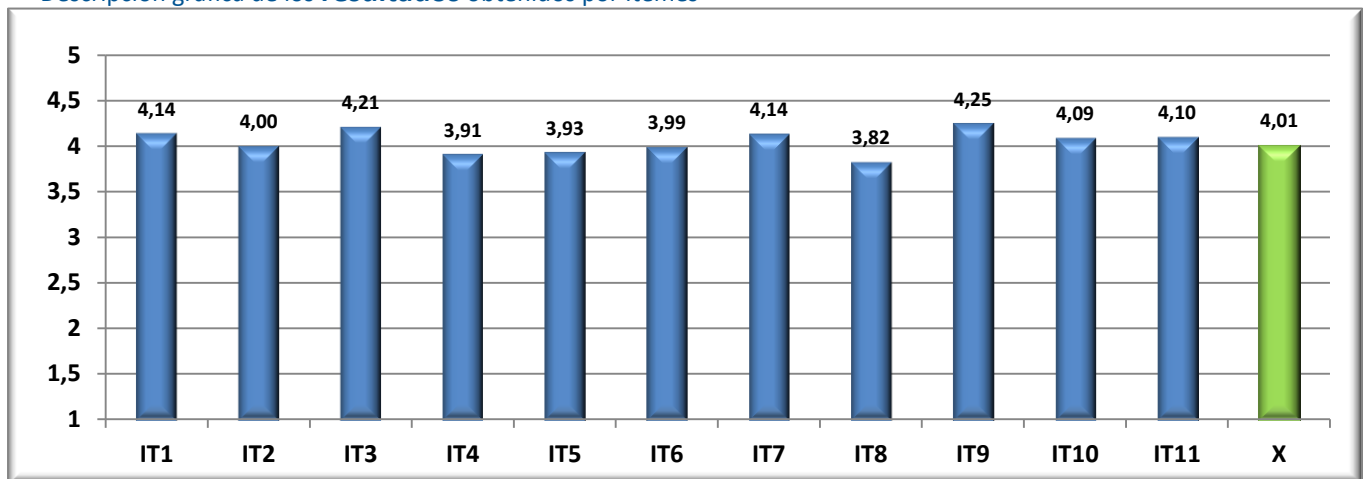
Resumen final agrupado por dimensiones.

Dimensión	$\bar{x}$
General	4,05

Media de la Universidad de Almería

**4,01**

Descripción gráfica de los **resultados** obtenidos por ítemes



• **Detalle de los resultados en la encuesta**

CódMEC	IT1	IT2	IT3	IT4	IT5	IT6	IT7	IT8	IT9	IT10	IT11	$\bar{X}$	$\sigma$	n	N
CEN-04008522	4,27	4,37	4,50	4,35	4,00	3,81	4,24	3,48	4,35	4,05	4,20	4,06	0,99	21	65
MEC-2501726	5,00	4,25	5,00	4,00	4,00	3,20	4,00	3,40	4,00	3,80	4,00	3,93	0,62	5	16
MEC-2501727	3,75	4,50	4,75	4,75	4,50	4,75	4,75	4,00	4,75	4,75	4,75	4,55	0,64	4	10
MEC-2501728	4,00	4,00	3,83	4,17	3,43	3,29	3,60	2,86	4,00	3,29	3,50	3,49	1,32	7	16
MEC-2501729	4,50	4,50	4,00	4,00	3,50	3,50	4,00	2,50	4,50	4,50	4,50	4,00	0,51	2	13
MEC-2501730	5,00	5,00	5,00	5,00	5,00	5,00	5,00	5,00	5,00	5,00	5,00	5,00		1	8
MEC-4315083	5,00	5,00	5,00	5,00	5,00	5,00	5,00	5,00	5,00	5,00	5,00	5,00	0,00	2	2
CEN-04008534	4,48	4,19	4,48	4,36	4,20	4,17	4,58	4,29	4,86	4,26	4,57	4,33	0,82	23	57
MEC-2501127	5,00	5,00	5,00	5,00	5,00	5,00	5,00	4,00	5,00	5,00	5,00	4,91		1	1
MEC-2501715	4,50	4,20	4,33	4,20	3,20	3,00	4,33	3,40	4,80	3,17	4,25	3,70	1,15	6	10
MEC-2501128	4,25	4,67	4,25	4,25	5,00	5,00	4,67	5,00	5,00	4,75	4,75	4,66	0,40	4	10
MEC-4312319	4,44	3,78	4,56	4,22	4,33	4,44	4,56	4,38	4,78	4,44	4,56	4,41	0,71	9	30
MEC-4312246	4,50	4,50	4,50	5,00	4,50	4,00	4,50	5,00	5,00	5,00	4,50	4,64	0,39	2	2
MEC-4316091	5,00	5,00	5,00	5,00	5,00	5,00	5,00	4,00	5,00	5,00	5,00	4,91		1	4
CEN-04008081	4,00	4,29	4,38	3,75	3,43	3,63	4,00	3,38	4,13	3,88	3,88	3,93	0,78	8	56
MEC-2501719	4,50	4,50	4,33	4,33	3,00	3,67	3,50	3,67	4,00	4,00	4,00	4,09	0,96	3	30
MEC-2501722	2,50	4,00	4,50	3,00	3,50	3,50	4,00	3,00	4,00	3,00	3,50	3,50	0,45	2	8
MEC-2501723	4,67	4,33	4,33	3,67	3,67	3,67	4,33	3,33	4,33	4,33	4,00	4,06	0,93	3	18
CEN-04008546	4,05	3,91	4,45	3,86	4,36	4,45	4,14	4,05	4,27	4,45	4,23	4,20	0,67	22	100
MEC-2502724	5,00	5,00	4,50	4,50	4,50	4,50	5,00	4,50	4,50	4,50	5,00	4,68	0,45	2	5
MEC-2501717	3,33	3,33	4,00	3,17	4,00	4,17	3,67	3,33	3,83	4,00	3,83	3,70	0,56	6	32
MEC-2501718	4,13	3,75	4,50	3,88	4,50	4,50	4,00	4,13	4,25	4,63	4,13	4,22	0,57	8	35
MEC-2502530	3,67	3,67	4,67	3,67	4,00	4,33	4,00	4,00	4,33	4,33	4,00	4,06	0,81	3	25
MEC-4312457	5,00	5,00	5,00	5,00	5,00	5,00	5,00	5,00	5,00	5,00	5,00	5,00		1	1
MEC-4312297	5,00	5,00	5,00	5,00	5,00	5,00	5,00	5,00	5,00	5,00	5,00	5,00		1	1
MEC-4315983	5,00	5,00	5,00	5,00	5,00	5,00	5,00	5,00	5,00	5,00	5,00	5,00		1	1
CEN-04008091	3,33	3,53	3,18	3,59	3,29	3,38	3,44	3,13	3,53	3,25	3,38	3,32	1,18	17	65
MEC-2501720	3,50	3,46	3,38	3,62	3,40	3,42	3,50	3,27	3,54	3,33	3,42	3,36	1,28	13	49
MEC-2501130	2,50	3,75	2,50	3,50	3,00	3,25	3,25	2,75	3,50	3,00	3,25	3,17	0,94	4	16
CEN-04008571	4,47	4,05	4,26	3,53	3,88	4,21	4,35	4,31	4,05	4,21	4,11	4,11	0,69	19	65
MEC-2501716	4,46	4,00	4,29	3,50	4,00	4,29	4,31	4,33	4,07	4,29	4,07	4,12	0,70	14	47
MEC-4315203	4,50	4,20	4,20	3,60	3,50	4,00	4,50	4,25	4,00	4,00	4,20	4,05	0,74	5	18
CEN-04008561	3,00	5,00	5,00	3,00	2,00	3,00	5,00	4,00	4,00	4,00	4,00	3,82		1	1
MEC-2501711	3,00	5,00	5,00	3,00	2,00	3,00	5,00	4,00	4,00	4,00	4,00	3,82		1	1
CEN-04008479	3,00	2,50	2,50	2,50	2,50	2,50	2,50	2,50	5,00	4,00	2,50	2,59	2,25	2	7
MEC-4312324	3,00	2,50	2,50	2,50	2,50	2,50	2,50	2,50	5,00	4,00	2,50	2,59	2,25	2	7
CEN-04007797	5,00	5,00	5,00	5,00	5,00	5,00	5,00	5,00	5,00	5,00	5,00	5,00		1	17
MEC-2501503	5,00	5,00	5,00	5,00	5,00	5,00	5,00	5,00	5,00	5,00	5,00	5,00		1	17
CEN-04008558	5,00	1,00	4,00	3,00	5,00	5,00	4,00	4,00	4,00	5,00	5,00	4,09		1	2



MEC-2501333	5,00	1,00	4,00	3,00	5,00	5,00	4,00	4,00	4,00	5,00	5,00	4,09		1	2
UAL	4,14	4,00	4,21	3,91	3,93	3,99	4,14	3,82	4,25	4,09	4,10	4,01	0,94	115	435

### Gráficos descriptivos de los resultados

Gráfico **comparativa** de resultados

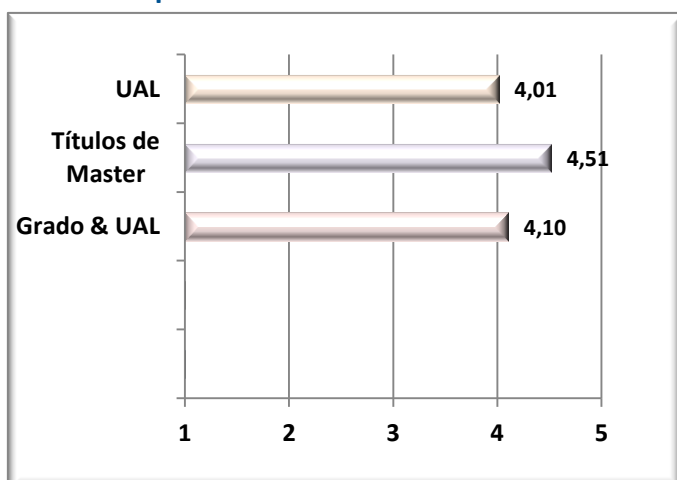
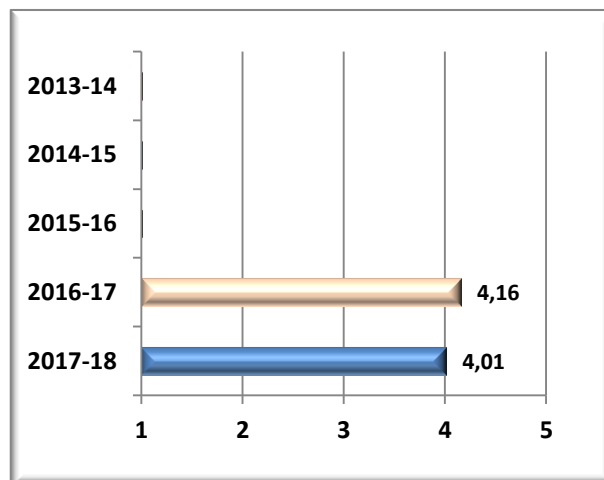


Gráfico de **tendencias** acumuladas



## Satisfacción con las PRACTICAS EXTERNAS Tutor Externo

### Resumen de los resultados en la encuesta

A continuación se detalla las **medias generales** obtenidas en los **ítems** de la encuesta de referencia.

Nº	Descripción del ítem	$\bar{x}$
IT1	El proceso de selección y asignación de los puestos de prácticas	4,16
IT2	La duración del periodo de prácticas	3,83
IT3	La accesibilidad de la UAL para ofrecer información y apoyo para el cumplimiento adecuado de mis funciones	3,93
IT4	Las capacidades y conocimientos que poseen los estudiantes	3,80
IT5	La sistemática que he seguido para transmitir la información al estudiante sobre el puesto que va a ocupar en la organización/entidad/empresa	4,18
IT6	La supervisión que he realizado durante el desarrollo de las prácticas	4,29
IT7	Los medios, recursos e infraestructuras puestos a disposición del estudiante	4,28
IT8	La coordinación con el tutor académico de la UAL	3,57
IT9	La labor realizada por el estudiante durante las prácticas	4,42
IT10	La satisfacción general, una vez terminadas las prácticas, con mi labor de tutoría es (1=muy baja, 5=muy alta)	4,28
IT11	La satisfacción general con el programa de prácticas es (1=muy baja, 5=muy alta)	4,09

Media ( $\bar{x}$ )	Media de los ítems de la encuesta	4,07
DesEst ( $\sigma$ )	Desviación estándar	0,66
n	Número de respuestas obtenidas	393
N	Número de respuestas potenciales	1979
% Participación	Relación entre el n y N	20%

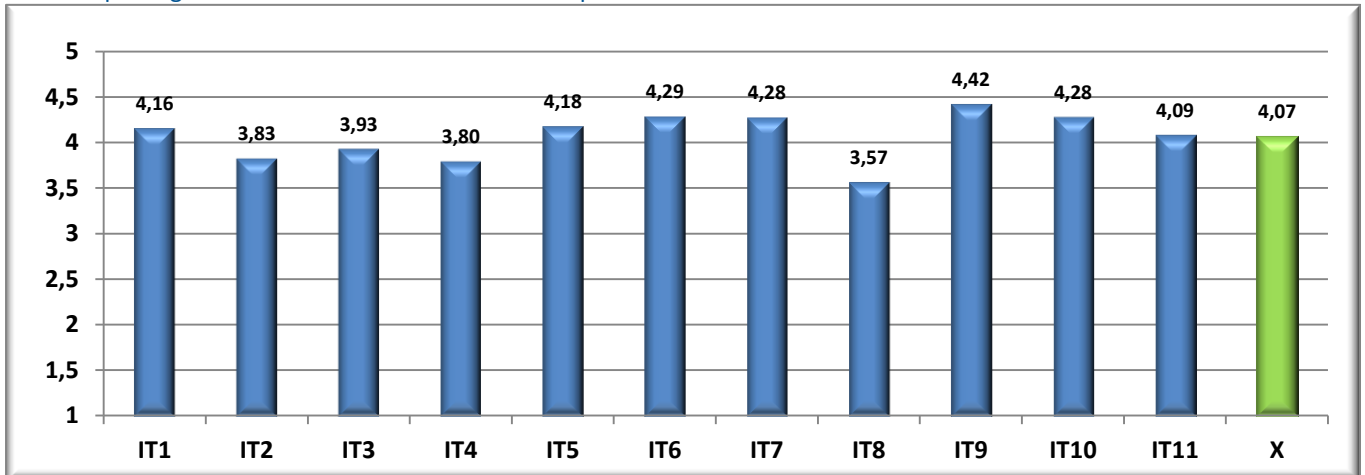
Resumen final agrupado por dimensiones.

Dimensión	$\bar{x}$
General	4,05
General	4,28

Media de la Universidad de Almería

**4,07**

Descripción gráfica de los **resultados** obtenidos por ítems



• **Detalle de los resultados en la encuesta**

CódMEC	IT1	IT2	IT3	IT4	IT5	IT6	IT7	IT8	IT9	IT10	IT11	$\bar{X}$	$\sigma$	n	N
CEN-04008522	3,97	3,88	3,95	3,86	4,20	4,29	4,29	3,50	4,31	4,21	4,02	4,05	0,75	43	120
MEC-2501726	4,13	3,75	4,13	3,88	4,38	4,25	4,29	3,86	4,25	4,25	4,13	4,12	0,62	8	31
MEC-2503039	5,00	3,50	4,00	5,00	4,50	4,50	4,00	4,00	5,00	4,50	4,50	4,45	0,21	2	7
MEC-2501727	4,14	4,25	4,57	3,63	4,00	4,00	4,50	3,67	4,50	4,25	4,13	4,12	0,73	8	20
MEC-2501728	3,25	4,20	2,75	3,60	3,80	4,20	4,20	2,50	4,20	3,60	3,20	3,71	1,34	5	14
MEC-2501729	3,79	3,56	3,69	3,75	4,14	4,33	4,20	3,27	4,13	4,27	3,93	3,91	0,70	16	36
MEC-2501730	4,50	4,67	5,00	4,67	4,67	4,67	4,33	4,50	4,67	4,67	5,00	4,67	0,13	3	9
MEC-4315083	4,00	4,00	4,00	4,00	5,00	5,00	5,00	5,00	4,00	4,00	4,00	4,36		1	3
CEN-04008534	4,37	3,90	4,37	4,00	4,16	4,52	4,33	4,11	4,52	4,38	4,29	4,26	0,63	21	69
MEC-2501127	3,33	3,00	4,00	2,33	2,67	3,67	3,33	3,33	4,00	4,00	3,33	3,36	0,59	3	11
MEC-2501715	4,63	4,00	4,43	4,38	4,43	4,75	4,25	3,67	4,50	4,25	4,38	4,34	0,53	8	22
MEC-2501128	4,00	3,75	4,00	3,50	4,00	4,25	4,50	4,50	4,50	4,50	4,25	4,15	0,47	4	15
MEC-4312319	4,33	4,00	4,67	4,67	4,33	4,67	4,67	4,33	5,00	4,67	4,67	4,55	0,64	3	14
MEC-4312246	5,00	5,00	5,00	5,00	5,00	5,00	5,00	5,00	5,00	5,00	5,00	5,00		1	2
MEC-4316091	5,00	4,50	4,50	4,50	5,00	5,00	5,00	5,00	4,50	4,50	4,50	4,73	0,39	2	5
CEN-04008081	4,22	3,77	4,20	3,90	4,26	4,28	4,33	3,51	4,33	4,26	4,25	4,12	0,59	48	163
MEC-2501719	4,38	3,82	4,33	3,94	4,29	4,31	4,31	4,07	4,35	4,31	4,41	4,20	0,52	17	61
MEC-2501721	3,83	3,83	4,17	4,00	4,00	4,00	4,17	3,00	4,33	4,17	4,00	3,97	0,44	6	27
MEC-2501722	4,20	4,00	4,17	3,67	4,00	4,33	4,33	3,60	4,17	4,33	4,17	4,09	0,19	6	22
MEC-2501723	3,91	3,36	3,82	3,82	4,33	4,18	4,36	2,90	4,18	4,18	4,09	3,93	0,79	11	25
MEC-4312322	5,00	4,00	5,00	4,00	4,67	4,33	4,33	3,67	4,67	4,33	4,33	4,39	0,61	3	11
MEC-4312627	4,75	4,25	4,67	4,50	4,75	4,75	4,67	4,00	4,75	4,50	4,75	4,60	0,59	4	14
MEC-4315229	3,00	3,00	3,00	2,00	3,00	4,00	4,00	2,00	4,00	3,00	3,00	3,09		1	3
CEN-04008546	4,14	3,96	3,63	3,80	4,19	4,29	4,28	3,33	4,57	4,36	4,06	4,06	0,74	99	1119
MEC-2502724	4,21	3,82	3,75	3,76	4,35	4,47	4,41	3,47	4,29	4,31	4,24	4,10	0,64	17	41
MEC-2501717	4,15	4,09	3,78	3,91	4,26	4,30	4,45	3,43	4,61	4,52	4,04	4,14	0,65	23	514
MEC-2501718	3,83	3,61	2,91	3,45	3,80	3,83	4,09	2,81	4,59	4,22	3,74	3,76	0,98	24	485
MEC-2502530	4,38	4,14	3,90	3,93	4,17	4,41	4,11	3,34	4,62	4,28	4,21	4,12	0,56	29	62
MEC-4312457	4,00	4,40	4,00	4,20	5,00	5,00	5,00	4,20	4,80	4,80	4,00	4,49	0,91	5	13
MEC-4315983	4,00	4,00	4,00	4,00	4,00	4,00	4,00	5,00	5,00	5,00	5,00	4,36		1	4
CEN-04008091	4,30	3,65	4,14	3,83	4,22	4,37	4,33	3,70	4,45	4,38	4,13	4,13	0,58	64	204
MEC-2501720	4,29	3,59	4,19	3,72	4,23	4,35	4,42	3,92	4,41	4,29	4,06	4,13	0,60	32	108
MEC-2501130	4,44	3,80	4,30	4,10	4,10	4,20	4,20	4,00	4,40	4,30	4,40	4,21	0,74	10	19
MEC-2501724	4,38	3,67	4,50	4,33	4,33	4,44	4,33	3,67	5,00	4,56	4,11	4,29	0,40	9	26
MEC-4313672	4,13	3,67	3,69	3,54	4,18	4,50	4,23	2,90	4,23	4,54	4,09	3,97	0,51	13	51

CEN-04008571	4,21	4,34	4,08	3,84	4,21	4,29	4,22	4,14	4,47	4,47	4,42	4,25	0,52	38	109
MEC-2501716	4,17	4,28	4,03	3,76	4,17	4,24	4,20	4,00	4,41	4,45	4,41	4,19	0,52	29	83
MEC-4315203	4,33	4,56	4,22	4,11	4,33	4,44	4,29	4,63	4,67	4,56	4,44	4,43	0,48	9	26
CEN-04008561	4,20	3,54	4,00	3,75	4,21	4,32	4,39	3,30	4,32	4,11	3,96	4,01	0,58	28	73
MEC-2501711	4,56	3,70	4,20	4,00	4,70	4,70	4,80	3,10	4,50	4,30	4,00	4,23	0,46	10	30
MEC-2501712	3,80	3,50	3,90	3,30	4,30	4,40	4,40	3,70	4,20	4,20	3,90	3,96	0,75	10	19
MEC-2501713	4,00	3,40	3,80	3,80	3,20	3,40	3,80	3,00	4,00	3,60	4,00	3,66	0,44	5	13
MEC-2501714	4,50	3,00	4,50	4,00	3,50	4,00	3,50	4,00	4,50	3,50	3,50	3,86	0,32	2	3
MEC-4312321	5,00	4,00	3,00	5,00	5,00	5,00	5,00	1,00	5,00	5,00	5,00	4,36		1	8
CEN-04008479	4,22	4,08	4,08	3,67	4,27	4,45	4,50	3,64	4,25	4,08	4,00	4,11	0,65	12	27
MEC-4314908	5,00	3,50	5,00	4,00	4,50	5,00	5,00	4,50	4,00	4,50	4,50	4,47	0,24	2	12
MEC-4312324	4,13	4,20	3,90	3,60	4,22	4,33	4,38	3,44	4,30	4,00	3,90	4,04	0,69	10	15
CEN-04007797	3,67	3,43	3,13	3,42	3,96	3,88	3,86	2,73	4,33	3,96	3,54	3,63	0,69	24	59
MEC-2501503	3,67	3,43	3,13	3,42	3,96	3,88	3,86	2,73	4,33	3,96	3,54	3,63	0,69	24	59
CEN-04008558	4,07	3,31	4,31	3,50	3,94	4,19	4,19	4,50	4,19	4,06	3,75	3,99	0,57	16	36
MEC-2501129	3,70	3,27	4,27	3,36	4,00	4,18	4,09	4,55	4,18	4,18	3,82	3,96	0,56	11	22
MEC-2501333	5,00	3,00	5,00	4,00	4,00	4,00	5,00	5,00	4,00	4,00	3,00	4,18		1	3
MEC-4314915	5,00	3,50	4,25	3,75	3,75	4,25	4,25	4,25	4,25	3,75	3,75	4,02	0,75	4	11
<b>UAL</b>	<b>4,16</b>	<b>3,83</b>	<b>3,93</b>	<b>3,80</b>	<b>4,18</b>	<b>4,29</b>	<b>4,28</b>	<b>3,57</b>	<b>4,42</b>	<b>4,28</b>	<b>4,09</b>	<b>4,07</b>	<b>0,66</b>	<b>393</b>	<b>1979</b>

• **Gráficos descriptivos de los resultados**

Gráfico **comparativa** de resultados

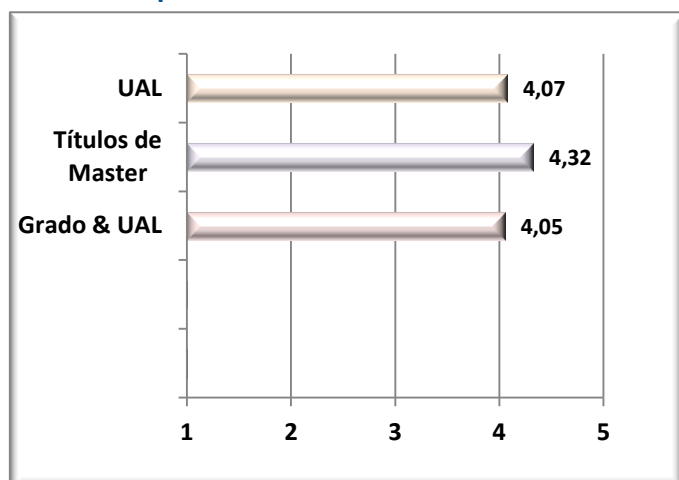
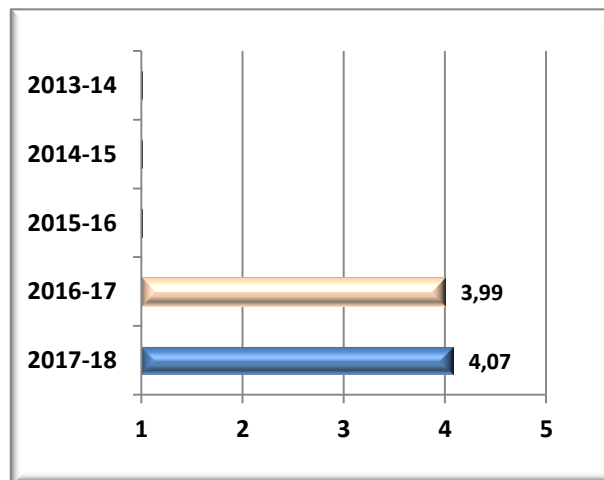


Gráfico de **tendencias acumuladas**



## Satisfacción con los TITULADOS DE LA UAL Empleadores

• **Resumen de los resultados en la encuesta**

A continuación se detalla las **medias generales** obtenidas en los **ítems** de la encuesta de referencia.

Nº	Descripción del ítem	$\bar{x}$
IT1	La preparación y el nivel denostrados en la organización/empresa/entidad	3,56
IT2	Los conocimientos teóricos que poseen	3,44
IT3	Los conocimientos prácticos	3,00
IT4	Las habilidades instrumentales (conocimiento de idiomas, manejo de herramientas informáticas, trabajo en grupo,...)	3,33
IT5	Adecuación de la formación de los egresados a las exigencias del puesto en la organización/empresa/entidad	3,22
<b>Media (<math>\bar{x}</math>)</b>	Media de los ítems de la encuesta	<b>3,31</b>
<b>DesEst (<math>\sigma</math>)</b>	Desviación estándar	<b>0,87</b>
<b>n</b>	Número de respuestas obtenidas	<b>9</b>
<b>N</b>	Número de respuestas potenciales	<b>30</b>
<b>% Participación</b>	Relación entre el n y N	<b>30%</b>

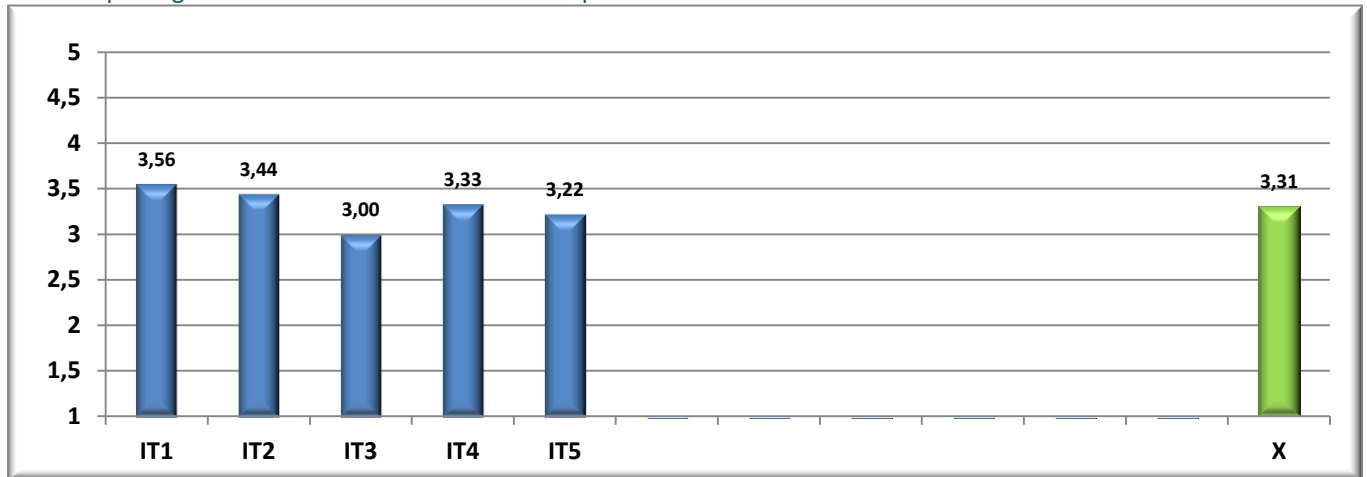
Resumen final agrupado por dimensiones.

Dimensión	$\bar{x}$
General	3,31

Media de la Universidad de Almería

**3,31**

Descripción gráfica de los **resultados** obtenidos por Ítemes



• **Detalle de los resultados en la encuesta**

CódMEC	IT1	IT2	IT3	IT4	IT5	$\bar{x}$	$\sigma$	n	N
CEN-04008522	3,33	2,67	3,33	3,67	3,00	3,20	0,20	3	8
MEC-2501726	4,00	3,00	4,00	3,00	3,00	3,40		1	4
MEC-2501728	3,00	2,00	4,00	4,00	3,00	3,20		1	1
MEC-2501729	3,00	3,00	2,00	4,00	3,00	3,00		1	3
CEN-04008534	4,00	4,00	2,00	5,00	3,00	3,60		1	2
MEC-2501128	4,00	4,00	2,00	5,00	3,00	3,60		1	2
CEN-04008081	3,25	3,50	2,50	2,25	3,00	2,90	0,87	4	19
MEC-2501719	4,00	3,50	3,00	2,50	3,50	3,30	0,14	2	12
MEC-2501722	1,00	3,00	1,00	1,00	2,00	1,60		1	5
MEC-2501723	4,00	4,00	3,00	3,00	3,00	3,40		1	2
CEN-04008546	5,00	5,00	5,00	5,00	5,00	5,00		1	1
MEC-2502724	5,00	5,00	5,00	5,00	5,00	5,00		1	1
<b>UAL</b>	<b>3,56</b>	<b>3,44</b>	<b>3,00</b>	<b>3,33</b>	<b>3,22</b>	<b>3,31</b>	<b>0,87</b>	<b>9</b>	<b>30</b>

• **Gráficos descriptivos de los resultados**

Gráfico **comparativa** de resultados

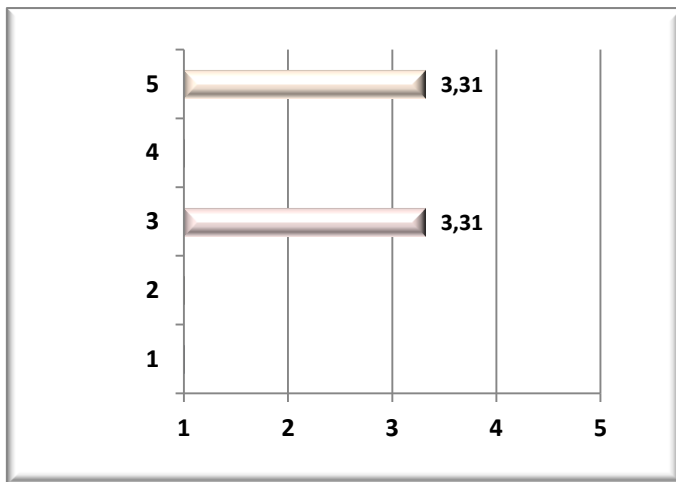
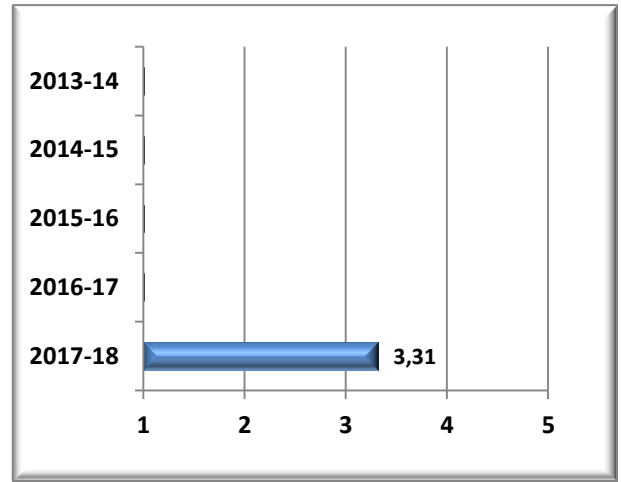


Gráfico de **tendencias** acumuladas



## Satisfacción con la FORMACIÓN RECIBIDA Egresados

### Resumen de los resultados en la encuesta

A continuación se detalla las **medias generales** obtenidas en los **ítems** de la encuesta de referencia.

Nº	Descripción del ítem	$\bar{x}$
IT1	Mis expectativas laborales se han visto cumplidas	2,92
IT2	Lo aprendido en el título se adecúa a las demandas del mercado de trabajo	2,72
IT3	El título me ha ofrecido una enseñanza de calidad	3,14
IT4	Las habilidades y competencias adquiridas con el título son de utilidad en el desempeño de mi trabajo	3,01
IT5	Los contenidos teóricos y prácticos del título son de utilidad en el desempeño de mi trabajo	2,90
IT6	El título contribuye a mi desarrollo profesional	3,52
IT7	Mi trabajo actual está relacionado con el título cursado	3,27
IT8	El título es de utilidad para la búsqueda de empleo	3,27
IT9	Creo que en los próximos meses obtendré un empleo relacionado con el título cursado	2,78

<b>Media (<math>\bar{x}</math>)</b>	Media de los ítems de la encuesta	<b>3,08</b>
<b>DesEst (<math>\sigma</math>)</b>	Desviación estándar	1,12
<b>n</b>	Número de respuestas obtenidas	290
<b>N</b>	Número de respuestas potenciales	2448
<b>% Participación</b>	Relación entre el n y N	12%

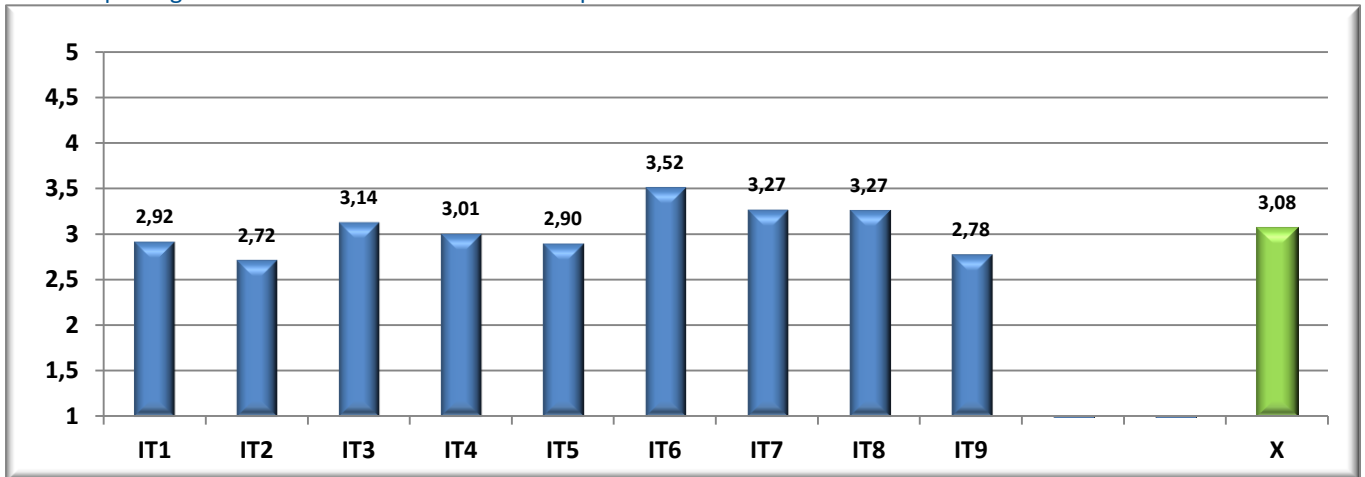
Resumen final agrupado por dimensiones.

Dimensión	$\bar{x}$
<b>Desempleados</b>	<b>3,02</b>
<b>Empleados</b>	<b>3,18</b>
<b>Expectativas y satisfacción</b>	<b>2,93</b>

Media de la Universidad de Almería

**3,08**

Descripción gráfica de los **resultados** obtenidos por ítems



• **Detalle de los resultados en la encuesta**

CódMEC	IT1	IT2	IT3	IT4	IT5	IT6	IT7	IT8	IT9	$\bar{x}$	$\sigma$	n	N
<b>CEN-04008522</b>	<b>3,71</b>	<b>3,13</b>	<b>3,56</b>	<b>3,44</b>	<b>3,13</b>	<b>4,13</b>	<b>4,33</b>	<b>4,21</b>	<b>3,50</b>	<b>3,73</b>	<b>0,74</b>	<b>16</b>	<b>102</b>
MEC-2501726	3,43	2,75	3,25	3,25	2,88	3,88	4,25	4,00	4,00	3,52	0,78	8	47
MEC-2501729	4,50	3,00	3,00	3,00	3,00	4,00	4,50	5,00		3,75	0,18	2	26
MEC-2501730	3,00	2,50	3,50	2,50	2,50	4,00	3,50	4,00	2,50	3,11	0,47	2	7
MEC-4313442	5,00	3,00	5,00	5,00	4,00	5,00	5,00			4,57		1	6
MEC-4314902	3,00	4,00	4,00	4,00	4,00	4,00	5,00	4,00	3,00	3,89		1	5
MEC-4315083		5,00	5,00	5,00	5,00	5,00	5,00	5,00		5,00		1	8
MEC-4312442	5,00	5,00	4,00	4,00	3,00	5,00		4,00		4,29		1	3
<b>CEN-04008534</b>	<b>2,90</b>	<b>2,68</b>	<b>3,35</b>	<b>2,85</b>	<b>2,62</b>	<b>3,48</b>	<b>3,20</b>	<b>3,40</b>	<b>3,25</b>	<b>3,09</b>	<b>1,09</b>	<b>21</b>	<b>95</b>
MEC-2501127	2,14	2,43	3,33	2,86	2,57	3,43	2,43	2,71	2,80	2,75	1,16	7	21
MEC-2501715	3,67	3,17	3,17	2,83	2,67	3,67	3,83	4,00	3,50	3,38	1,26	6	24
MEC-2501128	3,25	2,33	3,50	2,33	2,50	3,50	3,33	4,00	3,00	3,12	0,49	4	21
MEC-4312319	3,00	3,50	4,00	3,50	2,50	3,50	3,00	3,50	4,00	3,39	1,96	2	19
MEC-4312246			4,00	4,00	4,00	4,00	4,00			4,00		1	4
MEC-4315150	2,00	1,00	2,00	2,00	2,00	2,00	4,00	2,00		2,13		1	6
<b>CEN-04008081</b>	<b>2,93</b>	<b>2,33</b>	<b>2,88</b>	<b>2,77</b>	<b>2,42</b>	<b>3,15</b>	<b>3,11</b>	<b>3,15</b>	<b>2,31</b>	<b>2,82</b>	<b>1,17</b>	<b>27</b>	<b>306</b>
MEC-2501719	3,14	2,14	2,71	2,43	2,43	3,00	3,14	3,57	3,00	2,86	1,25	7	92
MEC-2501721	1,67	1,33	2,67	1,67	1,33	2,33	2,00	1,33	1,00	1,77	0,85	3	46
MEC-2501722	3,00	3,00	2,67	3,33	2,67	3,33	4,33	4,67	2,00	3,37	1,01	3	41
MEC-2501723	1,75	2,25	3,00	2,67	1,33	3,25	2,50	2,25	2,00	2,30	0,61	4	38
MEC-2501725	3,00	2,33	2,67	3,00	3,00	3,00	3,67	3,33	3,00	3,06	1,48	3	40
MEC-4312322	5,00	2,00	3,00	3,00	2,00	3,00	5,00	5,00		3,50		1	14
MEC-4314551	4,33	3,00	4,00	3,33	3,00	3,67	3,00	4,00	2,50	3,42	1,58	3	12
MEC-4312052	3,00	2,67	2,67	3,33	3,33	3,67	2,67	2,33	1,50	2,87	1,65	3	23
<b>CEN-04008546</b>	<b>2,67</b>	<b>2,44</b>	<b>2,81</b>	<b>2,72</b>	<b>2,72</b>	<b>3,29</b>	<b>3,12</b>	<b>3,00</b>	<b>2,71</b>	<b>2,83</b>	<b>1,07</b>	<b>72</b>	<b>702</b>
MEC-2502724	3,38	2,25	2,75	3,00	3,00	3,50	3,88	3,38	3,60	3,17	0,88	8	52
MEC-2501717	2,40	2,57	3,10	3,10	2,86	3,33	2,65	2,86	2,55	2,82	0,79	21	224
MEC-2501718	2,32	2,15	2,60	2,25	2,30	3,30	2,89	2,90	2,67	2,57	1,01	20	228
MEC-2502530	2,60	2,40	2,60	2,60	2,80	3,00	3,60	3,60	2,67	2,86	1,17	5	61
MEC-4312457	3,40	2,20	2,20	2,60	2,60	3,40	3,40	3,40	3,50	2,95	1,19	5	36
MEC-4312458	2,80	3,00	2,80	2,80	2,80	3,00	4,00	3,00	2,60	3,00	1,84	5	31
MEC-4312459	2,50	2,50	2,75	2,25	2,67	3,00	3,00	2,50	2,00	2,52	1,66	4	29
MEC-4314549	5,00	4,00	4,00	3,00	4,00	3,00	2,00	4,00	4,00	3,67		1	17
MEC-4312297	3,00	3,00	3,33	3,33	3,33	3,67	3,67	2,00	1,00	3,34	1,73	3	24
<b>CEN-04008091</b>	<b>2,67</b>	<b>2,89</b>	<b>3,19</b>	<b>3,09</b>	<b>3,00</b>	<b>3,43</b>	<b>3,24</b>	<b>2,94</b>	<b>2,38</b>	<b>3,03</b>	<b>1,13</b>	<b>36</b>	<b>251</b>
MEC-2501720	2,70	3,45	3,58	3,50	3,17	3,83	3,33	3,25	2,25	3,31	1,15	12	119
MEC-2501130	2,00	2,75	2,50	2,33	3,00	3,00	3,00	2,50	2,67	2,71	1,15	4	26
MEC-2501724	3,40	3,00	2,80	3,40	3,20	3,00	2,20	3,50	1,75	3,02	1,29	5	26
MEC-4313672	2,60	1,75	2,50	2,13	2,14	2,75	4,00	2,14	2,75	2,40	0,72	8	53
MEC-4314550	2,33	2,67	3,00	2,67	2,67	2,67	2,33	2,67	1,50	2,59	1,33	3	13
MEC-4314556	2,67	3,75	4,75	4,25	4,00	5,00	4,00	3,67	3,33	4,08	0,94	4	14

CEN-04008571	2,76	3,05	3,68	3,65	3,35	3,68	2,82	3,16	2,35	3,18	1,01	19	165
MEC-2501716	2,75	2,89	3,56	3,67	3,22	3,56	2,67	3,00	2,00	3,06	1,06	9	104
MEC-4311127		3,00	5,00			4,00		2,00	2,00	3,20		1	8
MEC-4315356	3,00	3,50	4,00	3,50	3,50	4,00	4,50	3,50	3,50	3,67	0,94	2	19
MEC-4315203	3,00	3,50	3,83	4,00	3,80	4,17	2,80	3,83	2,80	3,51	0,87	6	30
MEC-4311133	1,00	1,00	2,00	2,00	2,00	1,00	1,00	1,00	1,00	1,33		1	4
CEN-04008561	2,81	2,30	3,26	2,70	2,68	3,32	3,47	2,77	2,80	2,89	1,10	23	166
MEC-2501711	3,00	2,00	3,33	2,50	2,33	4,00	3,83	3,20	2,00	2,97	0,67	6	49
MEC-2501712	2,90	2,50	3,20	2,70	2,70	2,80	3,11	2,80	2,80	2,84	1,33	10	50
MEC-2501713	4,00	2,50	3,50	3,50	3,50	4,00	4,50	3,00	5,00	3,72	0,08	2	25
MEC-2501714	1,00	1,00	2,50	2,00	1,00	3,00	1,00	1,00	1,00	1,64	0,91	2	9
MEC-4312320		2,00	3,00	2,00	2,00	3,00		1,00		2,17		1	17
MEC-4312321	2,50	3,50	4,00	3,50	4,00	4,00	5,00	4,00	4,00	3,72	1,02	2	16
CEN-04008479	3,17	2,67	2,77	2,64	2,54	3,58	3,12	3,88	3,38	3,10	1,10	27	260
MEC-4314908	4,00	3,75	3,75	3,50	3,25	4,00	4,25	4,50	4,67	3,97	0,78	4	18
MEC-4312324	3,00	2,00	2,20	2,00	2,40	3,60	3,00	3,60	2,50	2,80	1,22	5	29
MEC-4311694	3,06	2,61	2,71	2,63	2,41	3,47	2,89	3,81	3,18	2,98	1,08	18	213
CEN-04007797	1,91	2,27	2,45	2,70	2,70	3,11	1,80	2,55	1,56	2,38	1,37	11	97
MEC-2501503	1,91	2,27	2,45	2,70	2,70	3,11	1,80	2,55	1,56	2,38	1,37	11	97
CEN-04008558	3,65	3,49	3,70	3,81	3,76	4,16	3,92	3,94	3,40	3,75	1,00	38	304
MEC-2501129	3,91	3,23	3,62	3,77	3,54	4,17	4,46	4,55	3,90	3,87	0,90	13	117
MEC-2501333	2,33	2,00	2,50	2,50	2,75	3,00	2,33	3,00	2,50	2,57	0,36	4	56
MEC-4314915	3,73	4,07	4,14	4,20	4,13	4,33	3,80	3,92	3,33	3,95	0,95	15	68
MEC-4315371	3,00	3,00	4,00		4,00	5,00	5,00	3,00	3,00	3,75		1	19
MEC-4314293	3,00	3,00	3,00	3,50	3,50	4,00	3,00	3,00	3,00	3,22	2,36	2	18
MEC-4314295	4,50	4,33	4,00	4,00	4,33	4,67	4,00	4,00	4,00	4,16	0,65	3	26
UAL	2,92	2,72	3,14	3,01	2,90	3,52	3,27	3,27	2,78	3,08	1,12	290	2448

• Gráficos descriptivos de los resultados

Gráfico comparativa de resultados

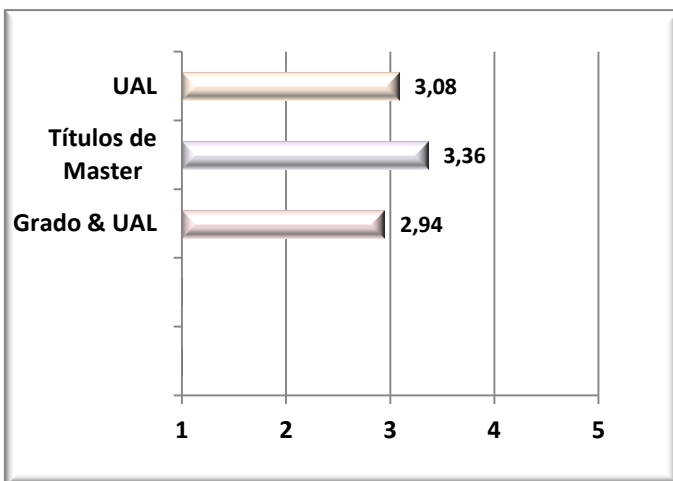
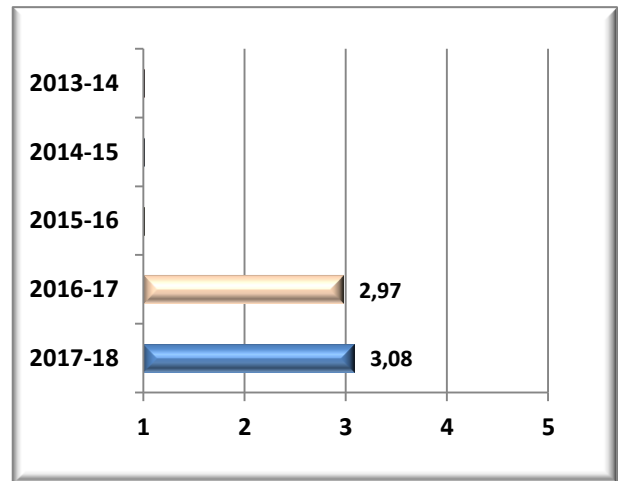


Gráfico de tendencias acumuladas



Satisfacción con la MOVILIDAD Doctorandos

• Resumen de los resultados en la encuesta

A continuación se detalla las medias generales obtenidas en los ítems de la encuesta de referencia.

Nº	Descripción del ítem	$\bar{x}$
IT1	El asesoramiento, la información y el apoyo ofrecidos por el Programa de Doctorado y la UAL	3,62
IT2	El asesoramiento, la información y el apoyo ofrecidos por la Universidad de destino	4,13
IT3	La coordinación entre ambas universidades	3,65
IT4	La ayuda económica para la movilidad	3,07

IT5	La adecuación de la duración de la estancia con los objetivos que debían alcanzarse	3,94
IT6	La información sobre la estancia, objetivos y metodologías que ofreció el Director de la Tesis	4,20
IT7	El trato dispensado, la atención recibida por el equipo receptor, la integración y el entorno de trabajo en la Universidad de destino	4,30
IT8	El grado de cumplimiento de los objetivos planteados para la estancia	4,23
IT9	Mis expectativas antes de comenzar la estancia eran (1=muy bajas, 5=muy altas)	4,18
IT10	Mi satisfacción general, a día de hoy, una vez finalizada la estancia es (1=muy baja, 5=muy alta)	4,22

Media ( $\bar{x}$ )	Media de los ítems de la encuesta	3,79
DesEst ( $\sigma$ )	Desviación estándar	1,19
n	Número de respuestas obtenidas	145
N	Número de respuestas potenciales	915
% Participación	Relación entre el n y N	16%

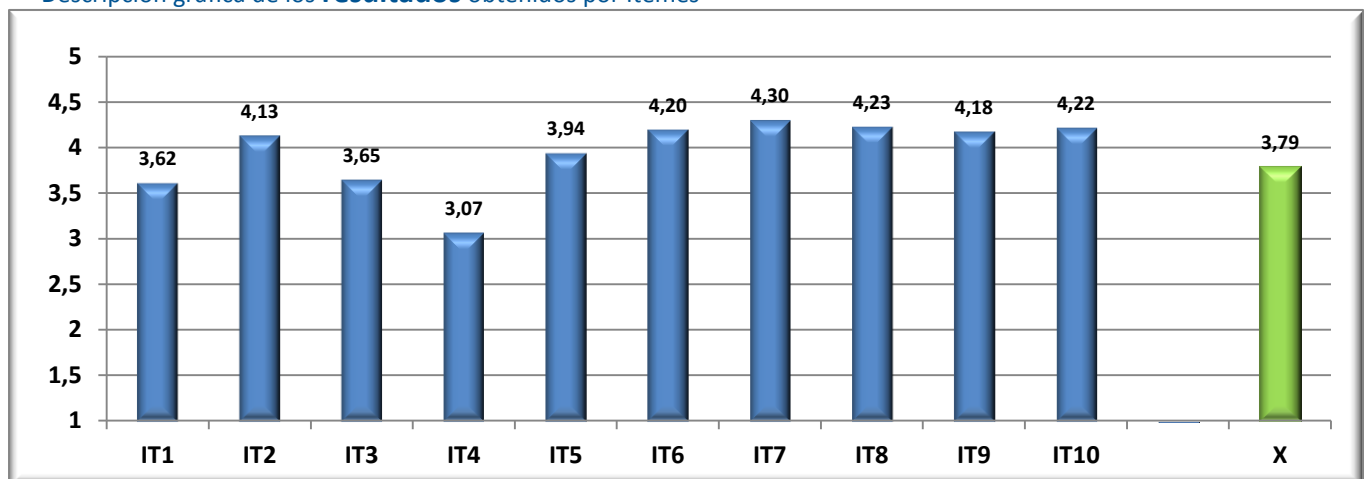
Resumen final agrupado por dimensiones.

Dimensión	$\bar{x}$
Admón y Organización	3,68
Científico/Académico	4,25
General	4,20

Media de la Universidad de Almería

3,79

Descripción gráfica de los **resultados** obtenidos por ítems



• Detalle de los resultados en la encuesta

CódMEC	IT1	IT2	IT3	IT4	IT5	IT6	IT7	IT8	IT9	IT10	$\bar{x}$	$\sigma$	n	N
CEN-04008510	3,62	4,13	3,65	3,07	3,94	4,20	4,30	4,23	4,18	4,22	3,79	1,19	145	915
MEC-5600376	3,50	4,14	3,63	2,14	3,83	3,38	4,43	4,00	3,71	4,29	3,98	0,90	10	42
MEC-5600207	3,00	4,33	3,00	1,67	3,20	4,00	4,80	4,40	4,67	5,00	3,36	1,21	16	101
MEC-5600370	4,80	4,50	4,75	3,60	4,20	4,80	5,00	4,60	4,17	4,60	4,44	0,75	7	39
MEC-5600377	3,89	4,11	3,71	3,27	3,89	4,29	4,21	3,89	4,70	4,15	3,86	1,32	27	198
MEC-5600389	3,42	4,37	3,81	3,33	4,31	4,50	4,50	4,53	4,11	4,39	3,83	1,07	26	111
MEC-5600375	3,65	3,69	3,73	2,20	3,80	4,24	3,82	4,00	3,50	3,45	3,69	1,35	23	126
MEC-5600378	3,00	3,50	2,33	3,00	2,80	4,00	3,60	3,80	4,40	3,80	3,45	1,42	8	56
MEC-5601227	3,50	5,00									3,50	2,12	2	45
MEC-5600374	5,00	4,00	3,50	4,50	4,50	5,00	5,00	5,00	3,50	4,50	4,45	0,21	2	42
MEC-5600371	4,25	4,75	3,67	3,50	4,50	4,75	5,00	4,67	4,00	4,67	4,40	0,88	4	35



MEC-5600373	3,75	4,50	4,14	3,57	3,89	3,80	3,89	4,22	4,11	4,11	3,76	1,04	12	54
MEC-5600265	4,50			5,00	5,00	5,00	5,00	5,00	4,50	5,00	4,88	0,18	2	12
MEC-5600372	4,33	5,00					5,00				4,33	0,58	3	30
MEC-5600797	2,33	2,33	1,67	4,00	4,00	2,67	3,50	5,00	5,00	5,00	2,53	1,86	3	24
<b>UAL</b>	<b>3,62</b>	<b>4,13</b>	<b>3,65</b>	<b>3,07</b>	<b>3,94</b>	<b>4,20</b>	<b>4,30</b>	<b>4,23</b>	<b>4,18</b>	<b>4,22</b>	<b>3,79</b>	<b>1,19</b>	<b>145</b>	<b>915</b>

• **Gráficos descriptivos de los resultados**

Gráfico **comparativa** de resultados

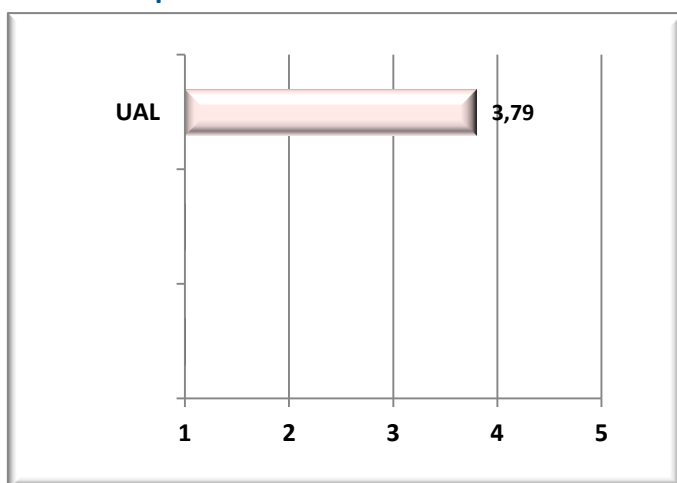
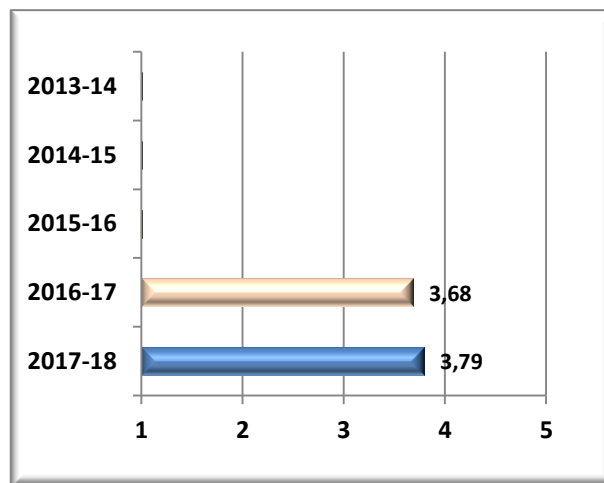


Gráfico de **tendencias** acumuladas



## Satisfacción con el TUTOR ACADÉMICO Doctores

• **Resumen de los resultados en la encuesta**

A continuación se detalla las **medias generales** obtenidas en los **ítems** de la encuesta de referencia.

Nº	Descripción del Ítem	$\bar{x}$
IT1	La información recibida sobre las exigencias y requisitos para la superación del Programa de Doctorado y la realización de la Tesis Doctoral que me ha ofrecido el Director de Tesis	4,83
IT2	El rol de guía, orientación y tutela del Director de Tesis en mi proceso formativo como investigador	4,83
IT3	La sistemática en el proceso de seguimiento y supervisión del plan de trabajo	4,80
IT4	La disponibilidad y seguridad con la que el Director de Tesis ha resuelto mis consultas, dudas y dificultades	4,85
IT5	La forma en la que favorece la autonomía y la toma de decisiones por mi parte	4,85
IT6	El clima de trabajo y comunicación que ha propiciado el Director de Tesis	4,83
IT7	La información recibida respecto a los objetivos de la investigación	4,88
IT8	Mis expectativas con la labor del Director de Tesis antes de iniciarse eran (1=muy bajas, 5=muy altas)	4,74
IT9	En general, la labor del Director de Tesis	4,87

<b>Media (<math>\bar{x}</math>)</b>	Media de los ítems de la encuesta	<b>4,83</b>
<b>DesEst (<math>\sigma</math>)</b>	Desviación estándar	<b>0,40</b>
<b>n</b>	Número de respuestas obtenidas	<b>40</b>
<b>N</b>	Número de respuestas potenciales	<b>100</b>
<b>% Participación</b>	Relación entre el n y N	<b>40%</b>

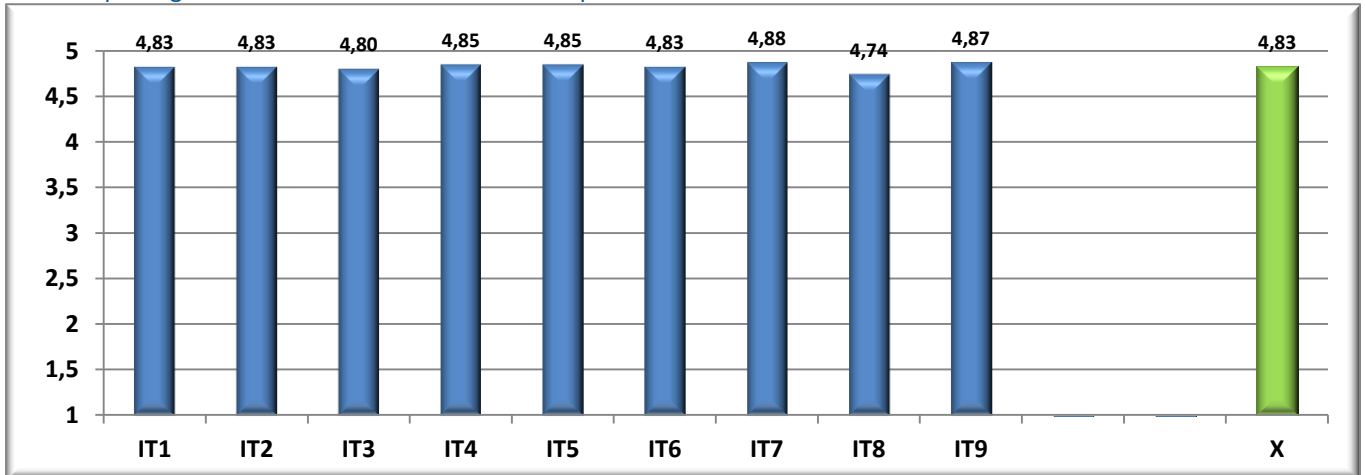
Resumen final agrupado por dimensiones.

Dimensión	$\bar{x}$
<b>General</b>	<b>4,83</b>

Media de la Universidad de Almería

**4,83**

Descripción gráfica de los **resultados** obtenidos por ítemes



• **Detalle de los resultados en la encuesta**

GO	CódMEC	IT1	IT2	IT3	IT4	IT5	IT6	IT7	IT8	IT9	$\bar{X}$	$\sigma$	n	N
08510	CEN-04008510	4,83	4,83	4,80	4,85	4,85	4,83	4,88	4,74	4,87	4,83	0,40	40	100
	MEC-5600376	4,00	3,00	4,00	4,00	2,00	2,00	4,00	5,00	3,00	3,44		1	5
	MEC-5600207	4,80	5,00	5,00	5,00	5,00	5,00	5,00	4,80	5,00	4,96	0,06	5	16
	MEC-5600370	5,00	5,00	5,00	5,00	5,00	5,00	5,00	5,00	5,00	5,00		1	4
	MEC-5600377	4,75	4,67	4,67	4,75	4,92	4,75	4,75	4,75	4,91	4,77	0,51	12	27
	MEC-5600389	5,00	5,00	5,00	5,00	5,00	5,00	5,00	4,80	5,00	4,98	0,05	5	7
	MEC-5600375	5,00	5,00	5,00	5,00	5,00	5,00	5,00	4,33	5,00	4,93	0,06	3	4
	MEC-5600378	4,50	4,75	4,50	4,75	4,50	4,75	4,75	4,50	4,50	4,61	0,53	4	8
	MEC-5601227	5,00	5,00	4,50	5,00	5,00	5,00	5,00	4,50	5,00	4,89	0,16	2	8
	MEC-5600374	5,00	5,00	5,00	5,00	5,00	5,00	5,00	5,00	5,00	5,00		1	5
	MEC-5600371	5,00	5,00	5,00	5,00	5,00	5,00	5,00	5,00	5,00	5,00		1	3
	MEC-5600373	5,00	5,00	5,00	5,00	5,00	5,00	5,00	5,00	5,00	5,00	0,00	2	5
	MEC-5600265	5,00	5,00	5,00	4,00	5,00	5,00	5,00	5,00	5,00	4,89		1	2
	MEC-5600372	5,00	5,00	5,00	5,00	5,00	5,00	5,00	5,00	5,00	5,00		1	4
	MEC-5600797	5,00	5,00	5,00	5,00	5,00	5,00	5,00	5,00	5,00	5,00		1	2
	<b>UAL</b>	<b>4,83</b>	<b>4,83</b>	<b>4,80</b>	<b>4,85</b>	<b>4,85</b>	<b>4,83</b>	<b>4,88</b>	<b>4,74</b>	<b>4,87</b>	<b>4,83</b>	<b>0,40</b>	<b>40</b>	<b>100</b>

• **Gráficos descriptivos de los resultados**

Gráfico **comparativa** de resultados

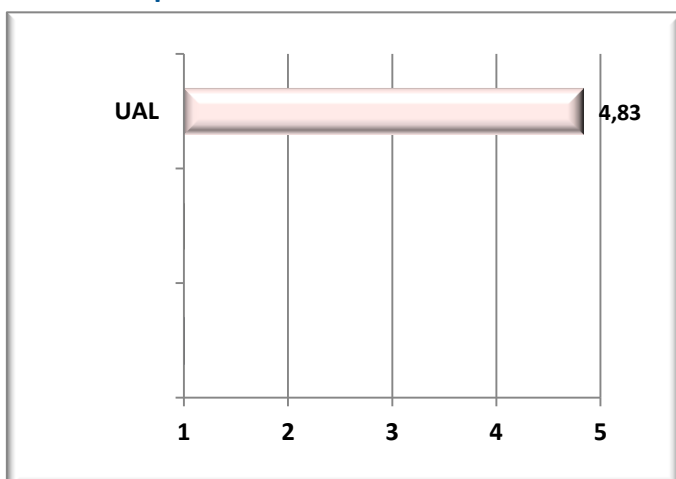
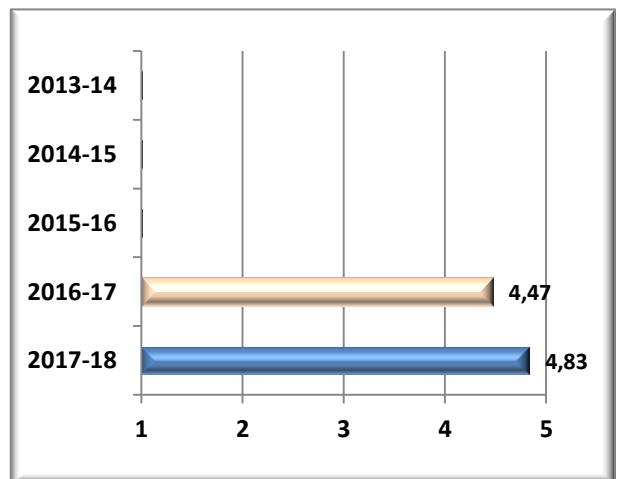


Gráfico de **tendencias acumuladas**



## Satisfacción con el PROGRAMA e INFORMACIÓN Doctores

### Resumen de los resultados en la encuesta

A continuación se detalla las **medias generales** obtenidas en los **ítems** de la encuesta de referencia.

Nº	Descripción del Ítem	$\bar{x}$
IT1	La coordinación a lo largo del título	4,52
IT2	La disponibilidad de distintas líneas de investigación para la realización de la tesis doctoral	4,56
IT3	La información y orientación recibidas sobre salidas profesionales y estrategias de búsqueda de empleo	3,65
IT4	El volumen de trabajo exigido y la distribución de las tareas durante el Programa	4,27
IT5	La orientación y el apoyo institucional durante tu estancia en el Programa	4,20
IT6	La información sobre la oferta de programas de movilidad y estancias	3,92
IT7	Los resultados alcanzados a través de la investigación desarrollada	4,70
IT8	Los medios y soportes de información utilizados por el Programa de doctorado, tanto generales como individualizados	4,26
IT9	El Procedimiento para presentar Quejas y Sugerencias	4,29
IT10	Mis expectativas antes de comenzar el Programa de Doctorado eran (1=muy bajas, 5=muy altas)	4,44
IT11	En general, a día de hoy, mi satisfacción con el Programa de Doctorado es	4,33

<b>Media (<math>\bar{x}</math>)</b>	Media de los Ítems de la encuesta	<b>4,30</b>
<b>DesEst (<math>\sigma</math>)</b>	Desviación estándar	<b>0,79</b>
<b>n</b>	Número de respuestas obtenidas	<b>27</b>
<b>N</b>	Número de respuestas potenciales	<b>83</b>
<b>% Participación</b>	Relación entre el n y N	<b>33%</b>

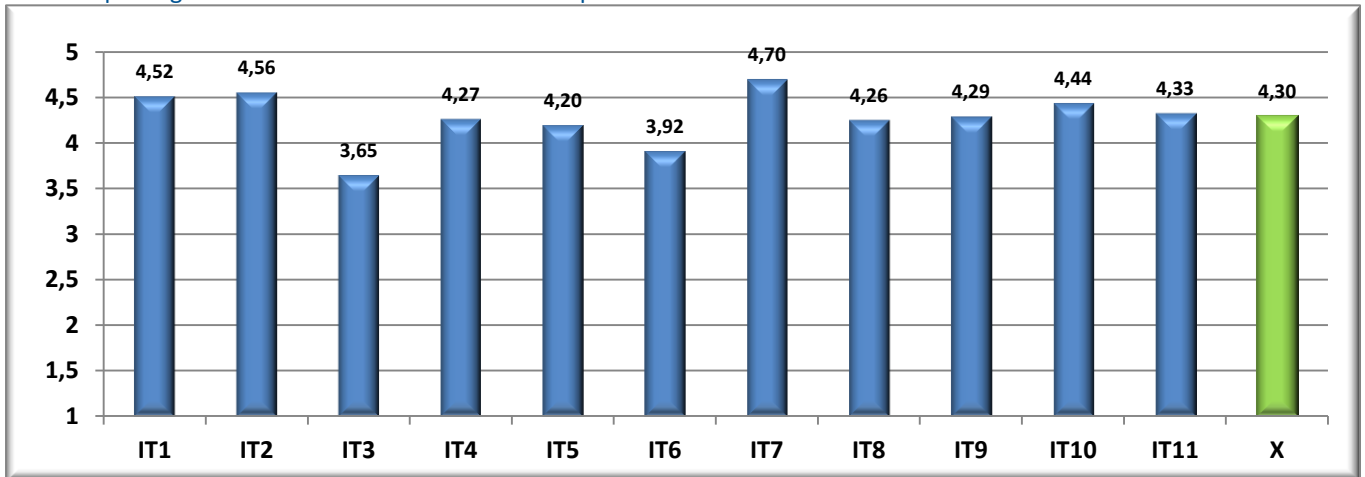
Resumen final agrupado por dimensiones.

Dimensión	$\bar{x}$
<b>Atención al Doctorado</b>	<b>4,14</b>
<b>General</b>	<b>4,25</b>
<b>Información Pública</b>	<b>4,26</b>
<b>Plan de Estudios y Desarrollo de Formación</b>	<b>4,39</b>
<b>Resultados</b>	<b>4,70</b>

Media de la Universidad de Almería

**4,30**

Descripción gráfica de los **resultados** obtenidos por ítems



• **Detalle de los resultados en la encuesta**

Ítem	CódMEC	IT1	IT2	IT3	IT4	IT5	IT6	IT7	IT8	IT9	IT10	IT11	$\bar{x}$	$\sigma$	n	N
08510	CEN-04008510	4,52	4,56	3,65	4,27	4,20	3,92	4,70	4,26	4,29	4,44	4,33	4,30	0,79	27	83
	MEC-5600376	4,00		3,00	3,00	3,00	3,00	3,00	3,00	3,00	3,00	3,00	3,11		1	5
	MEC-5600207	4,17	4,50	4,00	4,20	4,17	3,50	4,83	4,00	3,67	4,83	4,33	4,21	0,90	6	16
	MEC-5600370	5,00	5,00	5,00	5,00	5,00	5,00	5,00	5,00	5,00	5,00	5,00	5,00		1	4
	MEC-5600377	4,63	4,38	3,83	4,63	4,43	4,67	4,75	4,75	4,40	4,25	4,63	4,53	0,63	8	27
	MEC-5600389	4,00	4,50	1,00	3,00	3,00	2,00	4,50	3,50	2,00	4,00	4,00	3,63	1,41	2	7
	MEC-5600375	5,00	5,00	4,00	5,00	5,00	5,00	5,00	5,00	5,00	3,00	5,00	4,73		1	4
	MEC-5600378	5,00	4,33	3,25	4,00	4,67	3,75	4,75	4,75	4,75	4,75	4,25	4,40	0,53	4	8
	MEC-5600371	5,00	5,00	5,00	5,00	5,00	5,00	5,00	5,00	5,00	5,00	5,00	5,00		1	3
	MEC-5600373	3,00	5,00	2,00	3,00	2,00	1,00	5,00	1,00		4,00	2,00	2,80		1	5
	MEC-5600265	5,00	5,00	3,00	5,00	4,00	4,00	4,00	3,00	4,00	5,00	4,00	4,18		1	2
	MEC-5600797	5,00	5,00	5,00	5,00	5,00	5,00	5,00	5,00		5,00	5,00	5,00		1	2
	<b>UAL</b>	<b>4,52</b>	<b>4,56</b>	<b>3,65</b>	<b>4,27</b>	<b>4,20</b>	<b>3,92</b>	<b>4,70</b>	<b>4,26</b>	<b>4,29</b>	<b>4,44</b>	<b>4,33</b>	<b>4,30</b>	<b>0,79</b>	<b>27</b>	<b>83</b>

• **Gráficos descriptivos de los resultados**

Gráfico **comparativa** de resultados

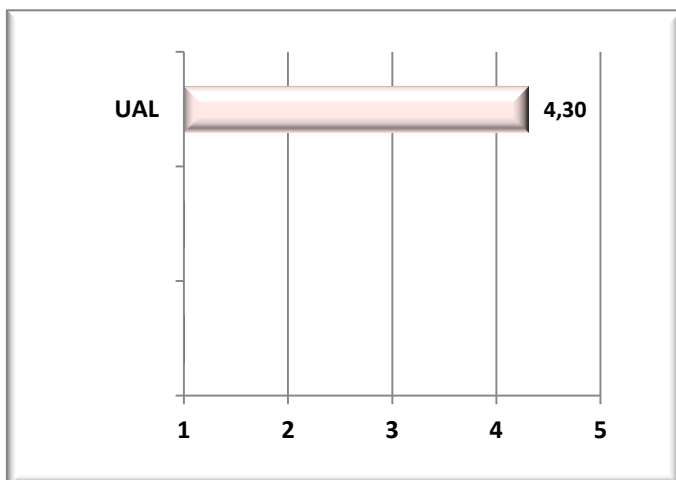
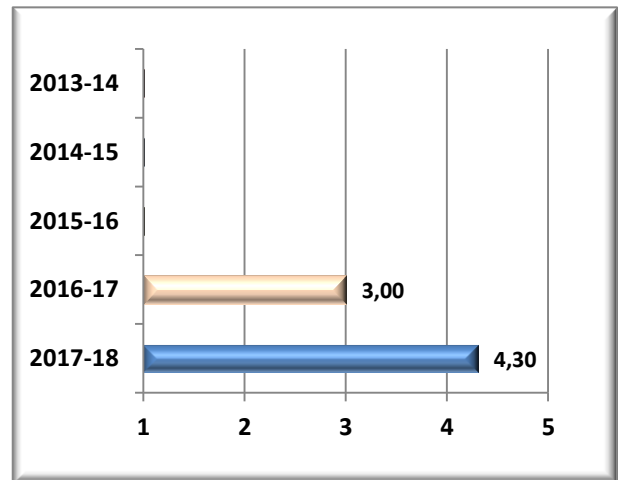


Gráfico de **tendencias acumuladas**



**Satisfacción con la FORMACIÓN RECIBIDA Doctores**

• **Resumen de los resultados en la encuesta**

A continuación se detalla las **medias generales** obtenidas en los **ítems** de la encuesta de referencia.

Nº	Descripción del ítem	$\bar{x}$
IT1	Lo aprendido en el Programa de Doctorado se adecúa a las demandas del mercado de trabajo	4,12

IT2	El Programa me ha ofrecido una formación de calidad	4,59
IT3	Las habilidades y competencias adquiridas en el Programa son de utilidad en el desempeño de mi trabajo actual	4,53
IT4	Los contenidos teóricos y prácticos del Programa son de utilidad en el desempeño de mi trabajo	4,24
IT5	El Programa ha contribuido a mi desarrollo profesional	4,56
IT6	Mi trabajo actual está relacionado con el Programa de Doctorado cursado	4,56
IT7	El Título de Doctor es de utilidad para la búsqueda de empleo	4,06
IT8	Mis expectativas antes de comenzar el Programa de Doctorado eran (1=muy bajas, 5=muy altas)	4,29
IT9	En general, a día de hoy, mi satisfacción con el Programa de Doctorado es	4,35

Media ( $\bar{x}$ )	Media de los ítems de la encuesta	4,39
DesEst ( $\sigma$ )	Desviación estándar	0,91
n	Número de respuestas obtenidas	18
N	Número de respuestas potenciales	37
% Participación	Relación entre el n y N	49%

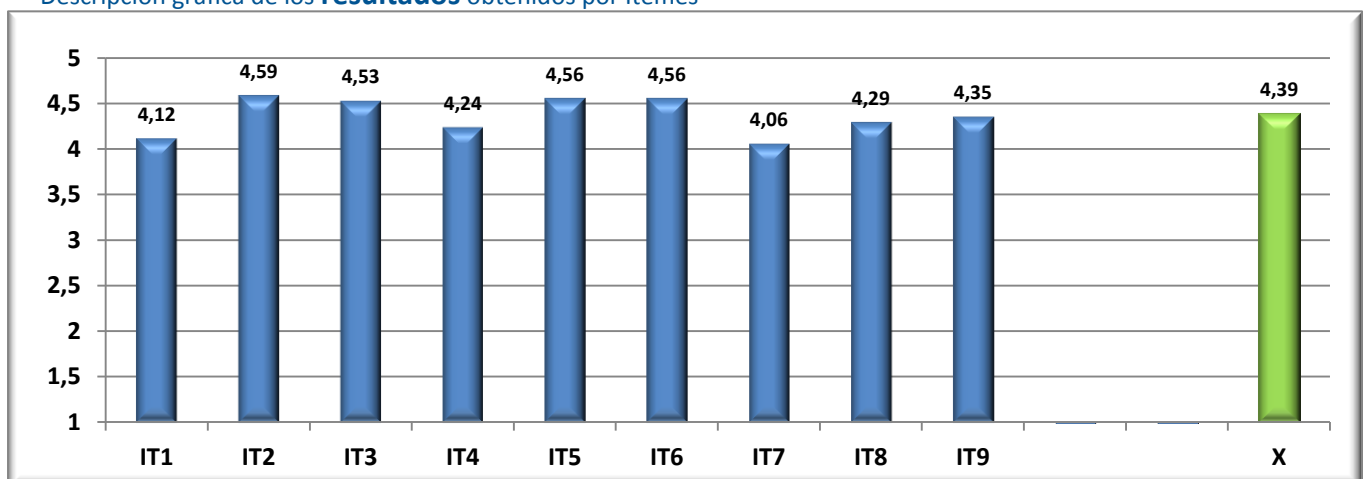
Resumen final agrupado por dimensiones.

Dimensión	$\bar{x}$
Formación Recibida	4,38
General	4,32

Media de la Universidad de Almería



4,39

Descripción gráfica de los **resultados** obtenidos por ítems



• Detalle de los resultados en la encuesta

CódMEC	IT1	IT2	IT3	IT4	IT5	IT6	IT7	IT8	IT9	$\bar{x}$	$\sigma$	n	N
CEN-04008510	4,12	4,59	4,53	4,24	4,56	4,56	4,06	4,29	4,35	4,39	0,91	18	37
MEC-5600376	4,00	4,50	5,00	3,50	5,00	5,00	3,00	4,50	4,00	4,28	0,08	2	5
MEC-5600207	5,00	5,00	5,00	5,00	5,00	5,00	5,00	4,00	5,00	4,89		1	4
MEC-5600377	4,40	5,00	5,00	4,60	5,00	5,00	4,40	4,40	4,80	4,73	0,22	5	11
MEC-5600389	5,00	5,00	5,00	5,00	5,00	5,00	5,00	4,00	5,00	4,89		1	4
MEC-5600375	4,00	4,33	4,00	4,33	4,25	4,75	4,75	4,33	4,67	4,50	0,68	4	6
MEC-5600378	5,00	5,00	5,00	5,00	5,00	4,67	4,67	4,33	5,00	4,85	0,13	3	5

	Informe de Resultados Anuales de Calidad 2017-18										Código			
	Universidad de Almería										UAL			
MEC-5600374	1,00	3,00	1,00	1,00	1,00	1,00	1,00	1,00	3,00	1,00	1,44	1	1	
MEC-5600373	2,00	3,00	4,00	3,00	4,00	3,00	1,00	5,00	2,00		3,00	1	1	
<b>UAL</b>	<b>4,12</b>	<b>4,59</b>	<b>4,53</b>	<b>4,24</b>	<b>4,56</b>	<b>4,56</b>	<b>4,06</b>	<b>4,29</b>	<b>4,35</b>		<b>4,39</b>	<b>0,91</b>	<b>18</b>	<b>37</b>

### • Gráficos descriptivos de los resultados

Gráfico **comparativa** de resultados

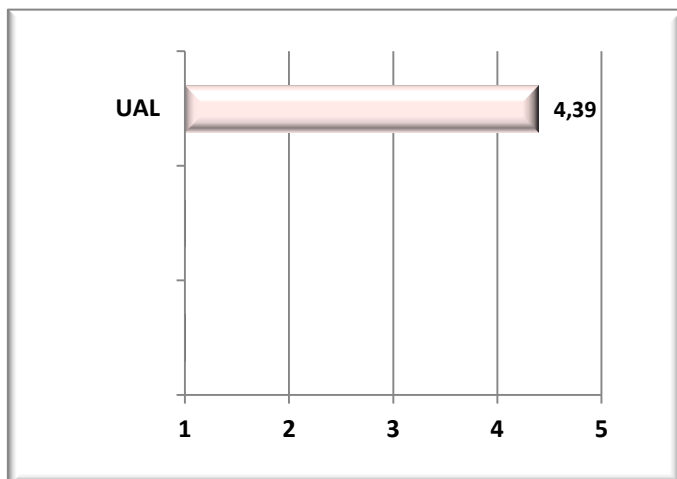
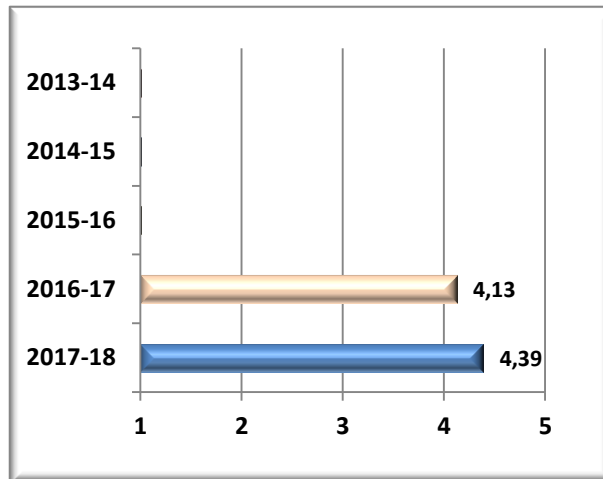


Gráfico de **tendencias** acumuladas



## Satisfacción con los DOCTORES RECIEN EGRESADOS del Director/a

### • Resumen de los resultados en la encuesta

A continuación se detalla las **medias generales** obtenidas en los **ítems** de la encuesta de referencia.

Nº	Descripción del ítem	$\bar{x}$
IT1	La formación y preparación previa de los doctores recién egresados	3,81
IT2	La implicación y el compromiso de los doctores recién egresados	4,17
IT3	En general, con el trabajo de los doctores recién egresados	4,15
IT4	La sistemática que he seguido en el proceso de seguimiento y supervisión del plan de trabajo de los doctores recién egresados	4,24
IT5	El clima de trabajo, la comunicación y la forma en la que se favorece la autonomía y la toma de decisiones por parte de los doctores recién egresados	4,38
IT6	Los medios materiales puestos a disposición de los doctores recién egresados (medios informáticos, bibliografía, materiales necesarios para la investigación...)	4,05
IT7	La información ofrecida a los doctores recién egresados sobre becas, movilidad, ayudas y contratos	3,67
IT8	Los resultados previstos para las investigaciones, su posible impacto en la disciplina y/o transferencia a entidades/empresas	4,06
IT9	La orientación ofrecida sobre las salidas profesionales y posibles estrategias de búsqueda de empleo	3,35
IT10	Mi satisfacción general, con el Programa de Doctorado es	4,16
<b>Media (<math>\bar{x}</math>)</b>	Media de los ítems de la encuesta	<b>4,01</b>
<b>DesEst (<math>\sigma</math>)</b>	Desviación estándar	<b>0,75</b>
<b>n</b>	Número de respuestas obtenidas	<b>109</b>
<b>N</b>	Número de respuestas potenciales	<b>272</b>
<b>% Participación</b>	Relación entre el n y N	<b>40%</b>

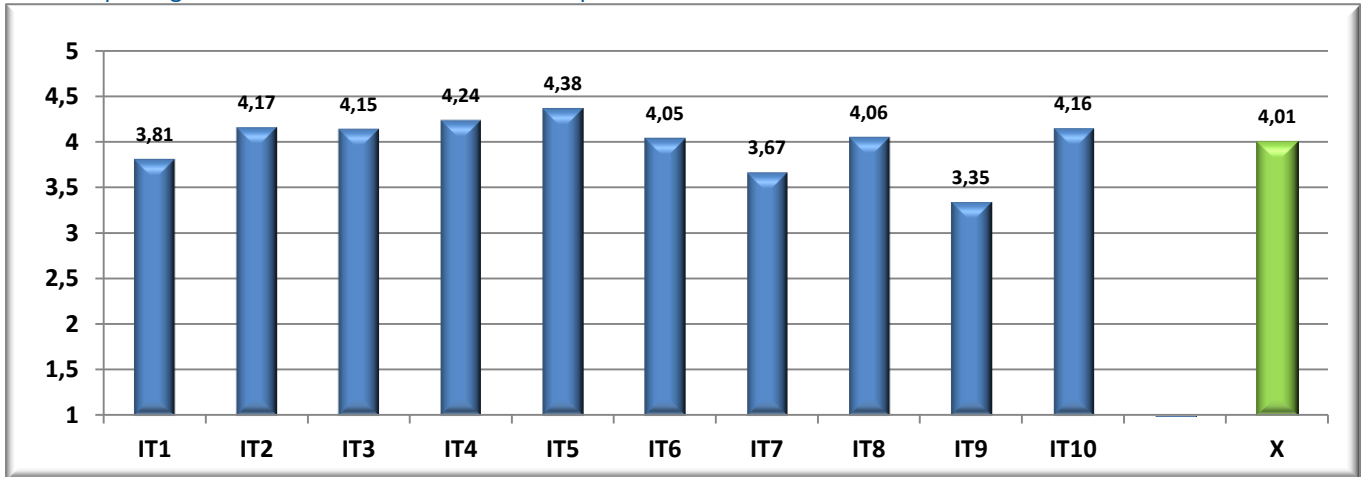
Resumen final agrupado por dimensiones.

Dimensión	$\bar{x}$
<b>Doctor</b>	<b>4,04</b>
<b>General</b>	<b>4,16</b>
<b>Labor propia y Programa</b>	<b>3,96</b>

Media de la Universidad de Almería

**4,01**

Descripción gráfica de los **resultados** obtenidos por ítems



• **Detalle de los resultados en la encuesta**

GRUPO	CódMEC	IT1	IT2	IT3	IT4	IT5	IT6	IT7	IT8	IT9	IT10	$\bar{X}$	$\sigma$	n	N
08510	CEN-04008510	3,81	4,17	4,15	4,24	4,38	4,05	3,67	4,06	3,35	4,16	4,01	0,75	109	272
	MEC-5600376	3,92	4,67	4,67	4,58	4,67	4,58	4,25	4,45	3,75	4,45	4,43	0,42	12	19
	MEC-5600207	3,56	3,88	4,00	4,06	4,00	4,07	3,62	4,14	3,40	3,94	3,87	0,85	16	36
	MEC-5600370	4,20	4,40	4,00	3,40	3,80	3,00	3,00	3,80	2,75	3,60	3,62	1,00	5	14
	MEC-5600377	3,64	3,91	4,09	4,55	4,45	4,09	3,60	4,00	3,44	4,27	4,01	0,55	11	27
	MEC-5600389	3,90	4,10	4,00	4,40	4,44	4,30	3,89	3,90	3,20	4,20	4,02	0,70	10	42
	MEC-5600375	3,63	3,81	3,67	4,19	4,36	3,86	3,23	3,57	2,91	3,88	3,73	0,69	16	39
	MEC-5600378	3,50	3,63	3,63	3,63	4,13	3,88	3,13	3,57	2,83	4,25	3,65	0,96	8	20
	MEC-5601227	4,00	4,75	4,50	4,50	4,75	3,00	3,25	4,00	4,00	4,75	4,16	0,60	4	9
	MEC-5600374	4,33	4,50	4,50	4,33	4,50	4,67	3,83	4,67	3,80	4,33	4,36	0,43	6	16
	MEC-5600371	3,83	4,57	4,43	4,50	4,86	4,43	4,43	4,00	3,67	4,00	4,01	0,97	8	14
	MEC-5600373	4,43	4,71	4,71	4,43	4,57	3,83	4,00	4,71	4,00	4,43	4,49	0,76	7	24
	MEC-5600265	3,33	4,00	4,33	4,67	4,00	4,67	4,00	4,33	3,50	4,33	4,19	0,81	3	6
	MEC-5600372	4,00	4,50	4,50	3,50	4,50	3,50	4,00	4,50	3,00	4,50	4,16	0,65	2	4
	MEC-5600797	4,00	4,00	4,00	4,00	4,00	2,00	3,00	3,00	3,00	4,00	3,50		1	2
	<b>UAL</b>	<b>3,81</b>	<b>4,17</b>	<b>4,15</b>	<b>4,24</b>	<b>4,38</b>	<b>4,05</b>	<b>3,67</b>	<b>4,06</b>	<b>3,35</b>	<b>4,16</b>	<b>4,01</b>	<b>0,75</b>	<b>109</b>	<b>272</b>

• **Gráficos descriptivos de los resultados**

Gráfico **comparativa** de resultados

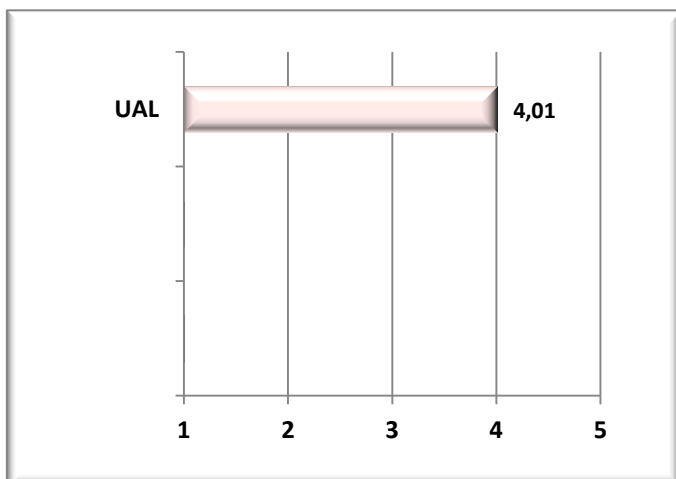
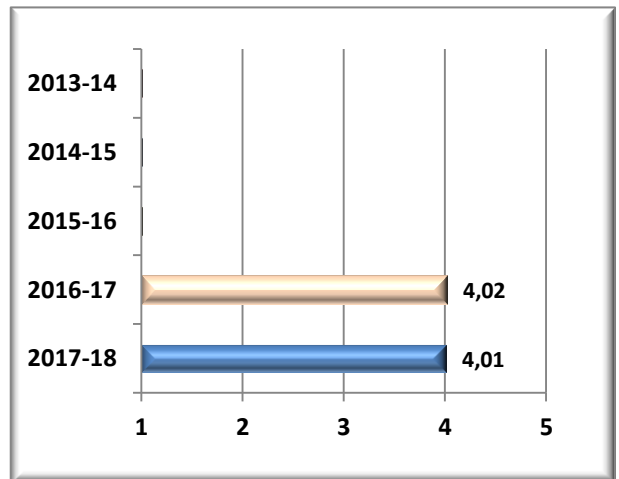


Gráfico de **tendencias** acumuladas



Resultados en los Recursos Humanos

• Detalle de los resultados

PDI	Número de profesores con docencia en el Título
FOR1	Horas de TIC y para la Gestión de la Información: Biblioteca
FOR2	Horas de Docencia Multimodal y Online, Desarrollo de las Competencias y Coord. de Títulos
FOR3	Horas de Formación en Investigación
FOR4	Horas de Conocimiento de un Segundo Idioma
FOR5	Horas de FORMACIÓN ESPECÍFICA DE CENTROS, DEPARTAMENTOS Y UNIDADES ACADÉMICAS
FOR6	Horas de Formación para el Profesorado Novel
FOTR	Horas de Reconocimientos de Formación
Quin	Número de Quinquenios
Sex	Número de Sexenios
Vivo	Número de PDI con Sexenio vivo (1--> SI 0-->No). Solamente los CU, TU, CEU y CD
RFor	Ratio de horas de formación por PDI (suma (FOR) / PDI)
RQin	Ratio de quinquenios por PDI (Quin / PDI)
RSex	Ratio de sexenios por PDI (Sex / PDI)
TasViv	Tasa Sexenios Vivos: relación entre nº PDI con sexenio vivo y el potencial que pueden tenerlo

CódMEC	PDI	FOR1	FOR2	FOR3	FOR4	FOR5	FOR6	FOTR	Quin	Sex	Vivo	RFor	RQin	RSex	TasViv
CEN-04007797	30	2	59	32	240	0	2	60	14	5	1	13,2	0,5	0,2	25%
MEC-2501503	30	2	59	32	240	0	2	60	14	5	1	13,2	0,5	0,2	25%
A	2	0	0	0	120	0	0	5	0	0	0	62,5	0,0	0,0	0%
AD	2	0	3	0	0	0	0	25	0	0	0	14,0	0,0	0,0	
CD	1	0	0	0	0	0	0	0	2	0	0	0,0	2,0	0,0	
EXT	12	0	0	0	0	0	0	0	0	0	0	0,0	0,0	0,0	
OTRO	2	0	0	0	0	0	0	5	0	0	0	2,5	0,0	0,0	
PSI	8	2	56	32	120	0	2	15	0	0	0	28,4	0,0	0,0	
TU	3	0	0	0	0	0	0	10	12	5	1	3,3	4,0	1,7	33%
CEN-04008081	922	557	2065	740	5760	141	34	2415	2569	876	331	12,7	2,8	1,0	60%
MEC-2501719	190	117	453	156	1080	28	6	545	521	176	65	12,6	2,7	0,9	58%
A	24	0	0	0	120	5	0	10	0	0	0	5,6	0,0	0,0	50%
AD	17	8	35	20	0	5	0	70	0	0	0	8,1	0,0	0,0	
C	4	4	9	0	120	0	0	15	13	0	0	37,0	3,3	0,0	
CD	18	2	45	4	120	9	0	30	36	11	9	11,7	2,0	0,6	
CU	18	0	6	20	0	5	0	5	99	58	13	2,0	5,5	3,2	
OTRO	7	26	78	4	0	0	2	15	6	4	1	17,9	0,9	0,6	
PSI	21	34	209	76	360	0	4	250	0	0	0	44,4	0,0	0,0	
TU	75	39	59	22	360	4	0	130	336	103	42	8,2	4,5	1,4	56%
TUE	6	4	12	10	0	0	0	20	31	0	0	7,7	5,2	0,0	
MEC-2501721	163	107	397	124	1200	20	6	555	468	165	62	14,8	2,9	1,0	62%
A	19	0	0	0	120	5	0	5	0	0	0	6,8	0,0	0,0	60%
AD	15	8	35	20	0	5	0	65	0	0	0	8,9	0,0	0,0	
C	3	2	0	0	120	0	0	10	11	0	0	44,0	3,7	0,0	
CD	15	2	22	4	120	5	0	30	33	10	9	12,2	2,2	0,7	
CU	19	0	3	4	0	5	0	5	105	65	15	0,9	5,5	3,4	
OTRO	7	26	93	4	0	0	2	70	6	4	1	27,9	0,9	0,6	
PSI	16	28	196	68	360	0	4	240	0	0	0	56,0	0,0	0,0	
TU	64	37	36	14	480	0	0	115	287	86	37	10,7	4,5	1,3	58%
TUE	5	4	12	10	0	0	0	15	26	0	0	8,2	5,2	0,0	
MEC-2501722	169	111	429	136	1200	24	6	490	476	155	59	14,2	2,8	0,9	58%
A	20	0	0	0	120	5	0	5	0	0	0	6,5	0,0	0,0	53%
AD	16	6	29	18	0	5	0	65	0	0	0	7,7	0,0	0,0	
C	3	2	0	0	120	0	0	10	11	0	0	44,0	3,7	0,0	
CD	17	2	45	4	120	5	0	30	36	11	9	12,1	2,1	0,6	
CU	16	0	3	4	0	5	0	5	89	51	11	1,1	5,6	3,2	
OTRO	5	26	78	4	0	0	2	10	6	4	1	24,0	1,2	0,8	
PSI	19	34	203	74	360	0	4	245	0	0	0	48,4	0,0	0,0	
TU	67	37	59	22	360	4	0	105	303	89	38	8,8	4,5	1,3	57%
TUE	6	4	12	10	120	0	0	15	31	0	0	26,8	5,2	0,0	
MEC-2501723	167	107	405	140	1200	20	6	490	461	158	59	14,2	2,8	0,9	61%
A	21	0	4	0	120	5	0	5	0	0	0	6,4	0,0	0,0	57%
AD	17	8	38	20	0	5	0	65	0	0	0	8,0	0,0	0,0	
C	4	4	9	0	120	0	0	15	13	0	0	37,0	3,3	0,0	
CD	14	2	22	4	120	5	0	25	30	9	8	12,7	2,1	0,6	
CU	15	0	6	20	0	5	0	5	82	51	11	2,4	5,5	3,4	
OTRO	5	26	78	4	0	0	2	10	6	4	1	24,0	1,2	0,8	
PSI	18	28	200	68	360	0	4	240	0	0	0	50,0	0,0	0,0	
TU	66	35	36	14	360	0	0	105	294	94	39	8,3	4,5	1,4	59%



TUE	7	4	12	10	120	0	0	20	36	0	0	23,7	5,1	0,0	
<b>MEC-2501725</b>	<b>102</b>	<b>79</b>	<b>191</b>	<b>80</b>	<b>840</b>	<b>28</b>	<b>6</b>	<b>100</b>	<b>289</b>	<b>110</b>	<b>38</b>	<b>13,0</b>	<b>2,8</b>	<b>1,1</b>	<b>61%</b>
A	12	0	4	0	120	5	0	5	0	0	0	11,2	0,0	0,0	
AD	10	4	27	2	0	0	0	25	0	0	0	5,8	0,0	0,0	
CD	9	0	20	4	120	9	0	10	20	4	3	18,1	2,2	0,4	33%
CU	11	0	3	4	0	5	0	0	60	41	9	1,1	5,5	3,7	82%
OTRO	1	0	0	0	0	0	0	0	0	0	0	0,0	0,0	0,0	
PSI	12	22	81	48	240	0	6	10	0	0	0	33,9	0,0	0,0	
TU	42	27	44	12	240	9	0	40	188	65	26	8,9	4,5	1,5	62%
TUE	5	26	12	10	120	0	0	10	21	0	0	35,6	4,2	0,0	
<b>MEC-4312322</b>	<b>16</b>	<b>8</b>	<b>43</b>	<b>20</b>	<b>120</b>	<b>4</b>	<b>0</b>	<b>20</b>	<b>58</b>	<b>17</b>	<b>6</b>	<b>13,4</b>	<b>3,6</b>	<b>1,1</b>	<b>46%</b>
AD	1	0	0	2	0	0	0	0	0	0	0	2,0	0,0	0,0	
C	1	2	0	0	120	0	0	5	2	0	0	127,0	2,0	0,0	
CD	2	0	20	0	0	0	0	0	3	1	1	10,0	1,5	0,5	50%
CU	4	0	0	0	0	0	0	5	22	12	3	1,3	5,5	3,0	75%
OTRO	1	0	0	0	0	0	0	0	0	0	0	0,0	0,0	0,0	
TU	7	6	23	18	0	4	0	10	31	4	2	8,7	4,4	0,6	29%
<b>MEC-4312627</b>	<b>23</b>	<b>4</b>	<b>9</b>	<b>2</b>	<b>0</b>	<b>4</b>	<b>0</b>	<b>15</b>	<b>57</b>	<b>14</b>	<b>9</b>	<b>1,5</b>	<b>2,5</b>	<b>0,6</b>	<b>53%</b>
A	1	0	0	0	0	0	0	0	0	0	0	0,0	0,0	0,0	
AD	4	2	9	2	0	0	0	10	0	0	0	5,8	0,0	0,0	
CD	5	0	0	0	0	4	0	5	5	2	2	1,8	1,0	0,4	40%
CU	1	0	0	0	0	0	0	0	5	1	0	0,0	5,0	1,0	0%
OTRO	1	0	0	0	0	0	0	0	0	0	0	0,0	0,0	0,0	
TU	11	2	0	0	0	0	0	0	47	11	7	0,2	4,3	1,0	64%
<b>MEC-4314551</b>	<b>22</b>	<b>4</b>	<b>2</b>	<b>2</b>	<b>120</b>	<b>0</b>	<b>0</b>	<b>95</b>	<b>52</b>	<b>17</b>	<b>7</b>	<b>10,1</b>	<b>2,4</b>	<b>0,8</b>	<b>64%</b>
A	2	0	0	0	0	0	0	0	0	0	0	0,0	0,0	0,0	
AD	1	0	0	0	0	0	0	5	0	0	0	5,0	0,0	0,0	
CD	2	0	0	0	0	0	0	5	6	1	1	2,5	3,0	0,5	50%
CU	3	0	0	0	0	0	0	0	18	9	3	0,0	6,0	3,0	100%
EXT	5	0	0	0	0	0	0	0	0	0	0	0,0	0,0	0,0	
OTRO	1	0	0	0	0	0	0	0	0	0	0	0,0	0,0	0,0	
PSI	2	0	2	2	0	0	0	0	0	0	0	2,0	0,0	0,0	
TU	6	4	0	0	120	0	0	85	28	7	3	34,8	4,7	1,2	50%
<b>MEC-4315229</b>	<b>46</b>	<b>18</b>	<b>89</b>	<b>72</b>	<b>0</b>	<b>9</b>	<b>4</b>	<b>100</b>	<b>136</b>	<b>54</b>	<b>22</b>	<b>6,3</b>	<b>3,0</b>	<b>1,2</b>	<b>69%</b>
A	3	0	0	0	0	0	0	0	0	0	0	0,0	0,0	0,0	
AD	5	8	51	38	0	5	4	20	0	0	0	25,2	0,0	0,0	
C	1	2	9	0	0	0	0	5	2	0	0	16,0	2,0	0,0	
CD	6	0	3	0	0	0	0	15	9	4	3	3,0	1,5	0,7	50%
CU	6	0	3	16	0	0	0	10	31	22	6	4,8	5,2	3,7	100%
OTRO	2	0	0	0	0	0	0	5	0	0	0	2,5	0,0	0,0	
TU	20	8	23	18	0	4	0	35	79	28	13	4,4	4,0	1,4	65%
TUE	3	0	0	0	0	0	0	10	15	0	0	3,3	5,0	0,0	
<b>MEC-4315264</b>	<b>24</b>	<b>2</b>	<b>47</b>	<b>8</b>	<b>0</b>	<b>4</b>	<b>0</b>	<b>5</b>	<b>51</b>	<b>10</b>	<b>4</b>	<b>2,8</b>	<b>2,1</b>	<b>0,4</b>	<b>44%</b>
A	1	0	4	0	0	0	0	0	0	0	0	4,0	0,0	0,0	
CD	1	0	20	0	0	0	0	0	0	0	0	20,0	0,0	0,0	0%
CU	2	0	0	0	0	0	0	0	12	4	1	0,0	6,0	2,0	50%
EXT	11	0	0	0	0	0	0	0	0	0	0	0,0	0,0	0,0	
OTRO	1	0	0	0	0	0	0	0	0	0	0	0,0	0,0	0,0	
TU	6	2	23	8	0	4	0	5	29	6	3	7,0	4,8	1,0	50%
TUE	2	0	0	0	0	0	0	0	10	0	0	0,0	5,0	0,0	
<b>CEN-04008091</b>	<b>573</b>	<b>229</b>	<b>949,5</b>	<b>336</b>	<b>3600</b>	<b>54</b>	<b>14</b>	<b>1235</b>	<b>1576</b>	<b>613</b>	<b>224</b>	<b>11,2</b>	<b>2,8</b>	<b>1,1</b>	<b>66%</b>
<b>MEC-2501130</b>	<b>103</b>	<b>30</b>	<b>199</b>	<b>62</b>	<b>720</b>	<b>15</b>	<b>4</b>	<b>345</b>	<b>300</b>	<b>114</b>	<b>44</b>	<b>13,3</b>	<b>2,9</b>	<b>1,1</b>	<b>69%</b>
A	13	0	0	0	120	5	0	5	0	0	0	10,0	0,0	0,0	
AD	9	4	26	0	0	0	0	30	0	0	0	6,7	0,0	0,0	
C	2	2	10	0	0	0	0	5	10	0	0	8,5	5,0	0,0	
CD	10	0	0	4	120	5	0	15	26	7	6	14,4	2,6	0,7	60%
CU	12	0	3	4	0	5	0	5	64	44	10	1,4	5,3	3,7	83%
OTRO	1	0	0	0	0	0	0	0	0	0	0	0,0	0,0	0,0	
PSI	12	20	121	50	120	0	4	225	0	0	0	45,0	0,0	0,0	
TU	40	4	36	4	240	0	0	55	182	62	27	8,5	4,6	1,6	68%
TUE	4	0	3	0	120	0	0	5	18	1	1	32,0	4,5	0,3	
<b>MEC-2501720</b>	<b>125</b>	<b>56</b>	<b>164,5</b>	<b>64</b>	<b>960</b>	<b>15</b>	<b>4</b>	<b>190</b>	<b>397</b>	<b>166</b>	<b>59</b>	<b>11,6</b>	<b>3,2</b>	<b>1,3</b>	<b>70%</b>
A	12	0	0	0	120	5	0	5	0	0	0	10,8	0,0	0,0	
AD	9	4	26	0	0	0	0	30	0	0	0	6,7	0,0	0,0	
C	3	2	10	0	0	0	0	5	13	0	0	5,7	4,3	0,0	
CD	10	0	0	4	120	5	0	10	27	6	5	13,9	2,7	0,6	50%
CU	22	0	6	4	0	5	0	15	111	74	18	1,4	5,0	3,4	82%
OTRO	3	26	17,5	4	0	0	2	10	0	0	0	19,8	0,0	0,0	
PSI	12	18	79	48	120	0	2	10	0	0	0	23,1	0,0	0,0	
TU	52	6	23	4	600	0	0	100	238	86	36	14,1	4,6	1,7	69%
TUE	2	0	3	0	0	0	0	5	8	0	0	4,0	4,0	0,0	

<b>MEC-2501724</b>	<b>107</b>	<b>30</b>	<b>228</b>	<b>80</b>	<b>840</b>	<b>15</b>	<b>2</b>	<b>140</b>	<b>294</b>	<b>111</b>	<b>39</b>	<b>12,5</b>	<b>2,7</b>	<b>1,0</b>	<b>62%</b>
A	14	0	0	0	120	5	0	5	0	0	0	9,3	0,0	0,0	
AD	8	4	26	0	0	0	0	45	0	0	0	9,4	0,0	0,0	
C	1	0	0	0	0	0	0	0	5	0	0	0,0	5,0	0,0	
CD	10	0	0	4	120	5	0	15	27	4	3	14,4	2,7	0,4	30%
CU	10	0	3	4	0	5	0	0	54	38	9	1,2	5,4	3,8	90%
OTRO	1	0	0	0	0	0	0	0	0	0	0	0,0	0,0	0,0	
PSI	17	26	173	66	240	0	2	20	0	0	0	31,0	0,0	0,0	
TU	43	0	23	6	240	0	0	50	195	69	27	7,4	4,5	1,6	63%
TUE	3	0	3	0	120	0	0	5	13	0	0	42,7	4,3	0,0	
<b>MEC-4313672</b>	<b>52</b>	<b>0</b>	<b>0</b>	<b>4</b>	<b>240</b>	<b>0</b>	<b>0</b>	<b>40</b>	<b>96</b>	<b>50</b>	<b>21</b>	<b>5,5</b>	<b>1,8</b>	<b>1,0</b>	<b>83%</b>
A	2	0	0	0	0	0	0	0	0	0	0	0,0	0,0	0,0	
AD	1	0	0	0	0	0	0	5	0	0	0	5,0	0,0	0,0	
CD	4	0	0	4	0	0	0	0	11	2	2	1,0	2,8	0,5	50%
CU	6	0	0	0	0	0	0	10	26	22	6	1,7	4,3	3,7	100%
EXT	21	0	0	0	0	0	0	0	0	0	0	0,0	0,0	0,0	
OTRO	2	0	0	0	0	0	0	0	2	4	1	0,0	1,0	2,0	
PSI	2	0	0	0	0	0	0	0	0	0	0	0,0	0,0	0,0	
TU	14	0	0	0	240	0	0	25	57	22	12	18,9	4,1	1,6	86%
<b>MEC-4314550</b>	<b>44</b>	<b>0</b>	<b>3</b>	<b>4</b>	<b>0</b>	<b>0</b>	<b>0</b>	<b>30</b>	<b>124</b>	<b>61</b>	<b>21</b>	<b>0,8</b>	<b>2,8</b>	<b>1,4</b>	<b>75%</b>
AD	1	0	0	0	0	0	0	5	0	0	0	5,0	0,0	0,0	
CD	3	0	0	4	0	0	0	5	7	3	3	3,0	2,3	1,0	100%
CU	8	0	3	0	0	0	0	5	43	21	5	1,0	5,4	2,6	63%
EXT	14	0	0	0	0	0	0	0	0	0	0	0,0	0,0	0,0	
OTRO	1	0	0	0	0	0	0	0	0	0	0	0,0	0,0	0,0	
TU	17	0	0	0	0	0	0	15	74	37	13	0,9	4,4	2,2	76%
<b>MEC-4314556</b>	<b>18</b>	<b>10</b>	<b>20,5</b>	<b>0</b>	<b>120</b>	<b>0</b>	<b>0</b>	<b>10</b>	<b>39</b>	<b>17</b>	<b>6</b>	<b>8,9</b>	<b>2,2</b>	<b>0,9</b>	<b>86%</b>
CD	1	0	0	0	0	0	0	0	2	1	1	0,0	2,0	1,0	100%
CU	3	0	0	0	0	0	0	5	16	7	2	1,7	5,3	2,3	67%
EXT	8	0	0	0	0	0	0	0	3	2	0	0,0	0,4	0,3	
OTRO	2	6	7,5	0	0	0	0	5	0	0	0	9,3	0,0	0,0	
TU	3	4	13	0	0	0	0	0	13	7	3	5,7	4,3	2,3	100%
TUE	1	0	0	0	120	0	0	0	5	0	0	120,0	5,0	0,0	
<b>MEC-7000650</b>	<b>124</b>	<b>103</b>	<b>334,5</b>	<b>122</b>	<b>720</b>	<b>9</b>	<b>4</b>	<b>480</b>	<b>326</b>	<b>94</b>	<b>34</b>	<b>14,3</b>	<b>2,6</b>	<b>0,8</b>	<b>49%</b>
A	15	0	0	0	0	0	0	0	0	0	0	0,0	0,0	0,0	
AD	10	4	11	18	0	5	0	55	0	0	0	9,3	0,0	0,0	
C	5	6	19	0	120	0	0	20	18	0	0	33,0	3,6	0,0	
CD	10	2	22	4	0	0	0	20	21	5	5	4,8	2,1	0,5	50%
CU	15	0	3	0	0	0	0	15	76	40	9	1,2	5,1	2,7	60%
OTRO	7	32	85,5	4	0	0	2	15	6	4	1	19,8	0,9	0,6	
PSI	15	18	146	68	240	0	2	245	0	0	0	47,9	0,0	0,0	
TU	43	37	36	18	360	4	0	95	184	45	19	12,8	4,3	1,0	44%
TUE	4	4	12	10	0	0	0	15	21	0	0	10,3	5,3	0,0	
<b>CEN-04008479</b>	<b>301</b>	<b>138</b>	<b>326</b>	<b>77</b>	<b>1680</b>	<b>195</b>	<b>12</b>	<b>1097</b>	<b>674</b>	<b>290</b>	<b>103</b>	<b>11,7</b>	<b>2,2</b>	<b>1,0</b>	<b>66%</b>
<b>MEC-4311694</b>	<b>107</b>	<b>61</b>	<b>132</b>	<b>26,5</b>	<b>840</b>	<b>105</b>	<b>8</b>	<b>436</b>	<b>248</b>	<b>88</b>	<b>35</b>	<b>15,0</b>	<b>2,3</b>	<b>0,8</b>	<b>61%</b>
A	7	0	0	0	0	20	0	5	0	0	0	3,6	0,0	0,0	
AD	5	0	3	16	0	5	0	30	0	0	0	10,8	0,0	0,0	
C	1	0	0	0	0	5	0	0	3	0	0	5,0	3,0	0,0	
CD	13	2	38	0	240	5	0	15	31	13	10	23,1	2,4	1,0	77%
CU	9	13	0	0	0	10	0	60	47	33	9	9,2	5,2	3,7	100%
EXT	19	0	0	0	0	5	0	0	0	0	0	0,3	0,0	0,0	
OTRO	3	0	4	4	0	0	4	0	0	0	0	4,0	0,0	0,0	
PSI	14	6	68	2	240	10	4	20	0	0	0	25,0	0,0	0,0	
TU	35	40	19	4,5	360	45	0	306	161	42	16	22,1	4,6	1,2	46%
TUE	1	0	0	0	0	0	0	0	6	0	0	0,0	6,0	0,0	
<b>MEC-4312324</b>	<b>13</b>	<b>10</b>	<b>56</b>	<b>20</b>	<b>0</b>	<b>0</b>	<b>0</b>	<b>140</b>	<b>25</b>	<b>10</b>	<b>3</b>	<b>17,4</b>	<b>1,9</b>	<b>0,8</b>	<b>50%</b>
A	2	0	0	0	0	0	0	0	0	0	0	0,0	0,0	0,0	
AD	1	5	34	2	0	0	0	5	0	0	0	46,0	0,0	0,0	
CD	1	5	22	18	0	0	0	5	2	1	1	50,0	2,0	1,0	100%
CU	1	0	0	0	0	0	0	60	3	2	1	60,0	3,0	2,0	100%
EXT	1	0	0	0	0	0	0	0	0	0	0	0,0	0,0	0,0	
OTRO	2	0	0	0	0	0	0	0	0	0	0	0,0	0,0	0,0	
TU	4	0	0	0	0	0	0	65	15	7	1	16,3	3,8	1,8	25%
TUE	1	0	0	0	0	0	0	5	5	0	0	5,0	5,0	0,0	
<b>MEC-4314908</b>	<b>58</b>	<b>34</b>	<b>16</b>	<b>18</b>	<b>120</b>	<b>0</b>	<b>0</b>	<b>85</b>	<b>140</b>	<b>82</b>	<b>26</b>	<b>4,7</b>	<b>2,4</b>	<b>1,4</b>	<b>74%</b>
AD	1	8	3	2	0	0	0	0	0	0	0	13,0	0,0	0,0	
CD	1	0	0	0	0	0	0	5	0	0	0	5,0	0,0	0,0	0%
CU	14	20	0	2	0	0	0	0	61	50	14	1,6	4,4	3,6	100%
EXT	17	0	0	0	0	0	0	0	0	0	0	0,0	0,0	0,0	
OTRO	4	4	0	10	120	0	0	0	0	0	0	33,5	0,0	0,0	
PSI	1	2	0	0	0	0	0	0	0	0	0	2,0	0,0	0,0	

Universidad de Almería

UAL

TU	20	0	13	4	0	0	0	80	79	32	12	4,9	4,0	1,6	60%
<b>MEC-7500037</b>	<b>123</b>	<b>33</b>	<b>122</b>	<b>12,5</b>	<b>720</b>	<b>90</b>	<b>4</b>	<b>436</b>	<b>261</b>	<b>110</b>	<b>39</b>	<b>11,5</b>	<b>2,1</b>	<b>0,9</b>	<b>66%</b>
A	5	0	0	0	0	10	0	5	0	0	0	3,0	0,0	0,0	
AD	2	0	0	0	0	0	0	25	0	0	0	12,5	0,0	0,0	
C	1	0	0	0	0	5	0	0	3	0	0	5,0	3,0	0,0	
CD	12	2	38	0	240	5	0	15	28	12	9	25,0	2,3	1,0	75%
CU	13	0	0	0	0	10	0	65	67	49	13	5,8	5,2	3,8	100%
EXT	42	0	0	0	0	5	0	0	0	0	0	0,1	0,0	0,0	
OTRO	3	0	4	4	0	0	4	0	0	0	0	4,0	0,0	0,0	
PSI	10	2	54	2	120	10	0	15	0	0	0	20,3	0,0	0,0	
TU	34	29	26	6,5	360	45	0	311	157	49	17	22,9	4,6	1,4	50%
TUE	1	0	0	0	0	0	0	0	6	0	0	0,0	6,0	0,0	
<b>CEN-04008522</b>	<b>1154</b>	<b>1633</b>	<b>1510</b>	<b>707</b>	<b>6000</b>	<b>148</b>	<b>90</b>	<b>2966</b>	<b>3415</b>	<b>1537</b>	<b>542</b>	<b>11,3</b>	<b>3,0</b>	<b>1,3</b>	<b>74%</b>
<b>MEC-2501726</b>	<b>165</b>	<b>64</b>	<b>254</b>	<b>124</b>	<b>840</b>	<b>20</b>	<b>14</b>	<b>681</b>	<b>550</b>	<b>251</b>	<b>88</b>	<b>12,1</b>	<b>3,3</b>	<b>1,5</b>	<b>74%</b>
A	7	0	0	0	120	5	0	5	0	0	0	18,6	0,0	0,0	
AD	6	2	18	0	0	0	0	10	0	0	0	5,0	0,0	0,0	
C	1	20	0	0	0	0	0	0	3	0	0	20,0	3,0	0,0	
CD	10	0	3	4	240	5	0	10	26	8	6	26,2	2,6	0,8	60%
CU	30	0	3	6	0	5	0	65	145	104	29	2,6	4,8	3,5	97%
OTRO	16	12	48	42	0	0	4	10	0	0	0	7,3	0,0	0,0	
PSI	13	30	147	66	240	0	10	130	0	0	0	47,9	0,0	0,0	
TU	78	0	35	6	240	5	0	451	356	138	52	9,4	4,6	1,8	67%
TUE	4	0	0	0	0	0	0	0	20	1	1	0,0	5,0	0,3	
<b>MEC-2501727</b>	<b>149</b>	<b>124</b>	<b>227</b>	<b>112,5</b>	<b>720</b>	<b>24</b>	<b>14</b>	<b>340</b>	<b>431</b>	<b>185</b>	<b>66</b>	<b>10,5</b>	<b>2,9</b>	<b>1,2</b>	<b>72%</b>
A	11	0	0	0	120	5	0	5	0	0	0	11,8	0,0	0,0	
AD	11	12	31	6,5	0	0	0	10	0	0	0	5,4	0,0	0,0	
C	1	0	0	0	0	0	0	5	4	0	0	5,0	4,0	0,0	
CD	10	0	0	4	120	5	0	15	27	7	5	14,4	2,7	0,7	50%
CU	19	0	7	4	0	5	0	5	97	70	18	1,1	5,1	3,7	95%
EXT	1	4	0	0	0	0	0	90	0	0	0	94,0	0,0	0,0	
OTRO	15	18	32	36	0	0	8	15	0	0	0	7,3	0,0	0,0	
PSI	13	24	121	52	120	0	6	5	0	0	0	25,2	0,0	0,0	
TU	63	44	36	10	360	9	0	185	278	108	43	10,2	4,4	1,7	68%
TUE	5	22	0	0	0	0	0	5	25	0	0	5,4	5,0	0,0	
<b>MEC-2501728</b>	<b>131</b>	<b>497</b>	<b>199</b>	<b>70,5</b>	<b>960</b>	<b>15</b>	<b>2</b>	<b>130</b>	<b>425</b>	<b>155</b>	<b>57</b>	<b>14,3</b>	<b>3,2</b>	<b>1,2</b>	<b>64%</b>
A	9	0	0	0	120	5	0	5	0	0	0	14,4	0,0	0,0	
AD	7	6	28	4,5	0	0	0	10	0	0	0	6,9	0,0	0,0	
C	1	20	0	0	0	0	0	0	3	0	0	20,0	3,0	0,0	
CD	10	58	0	4	120	5	0	20	29	5	4	20,7	2,9	0,5	40%
CU	17	39	3	4	0	5	0	5	88	60	16	3,3	5,2	3,5	94%
OTRO	11	111	41	6	120	0	0	25	0	0	0	27,5	0,0	0,0	
PSI	11	31	97	48	120	0	2	5	0	0	0	27,5	0,0	0,0	
TU	60	210	30	4	480	0	0	55	280	89	36	13,0	4,7	1,5	60%
TUE	5	22	0	0	0	0	0	5	25	1	1	5,4	5,0	0,2	
<b>MEC-2501729</b>	<b>153</b>	<b>133</b>	<b>214</b>	<b>108,5</b>	<b>720</b>	<b>24</b>	<b>14</b>	<b>400</b>	<b>437</b>	<b>189</b>	<b>68</b>	<b>10,5</b>	<b>2,9</b>	<b>1,2</b>	<b>73%</b>
A	12	0	0	0	120	5	0	5	0	0	0	10,8	0,0	0,0	
AD	11	12	31	6,5	0	0	0	10	0	0	0	5,4	0,0	0,0	
C	1	0	0	0	0	0	0	5	4	0	0	5,0	4,0	0,0	
CD	10	0	0	4	120	5	0	15	27	7	5	14,4	2,7	0,7	50%
CU	22	20	3	4	0	5	0	70	107	77	21	4,6	4,9	3,5	95%
EXT	1	4	0	0	0	0	0	90	0	0	0	94,0	0,0	0,0	
OTRO	15	18	32	36	0	0	8	15	0	0	0	7,3	0,0	0,0	
PSI	15	26	121	52	120	0	6	5	0	0	0	22,0	0,0	0,0	
TU	61	31	27	6	360	9	0	180	274	105	42	10,0	4,5	1,7	69%
TUE	5	22	0	0	0	0	0	5	25	0	0	5,4	5,0	0,0	
<b>MEC-2501730</b>	<b>155</b>	<b>115</b>	<b>214</b>	<b>108,5</b>	<b>960</b>	<b>24</b>	<b>14</b>	<b>335</b>	<b>464</b>	<b>212</b>	<b>73</b>	<b>11,4</b>	<b>3,0</b>	<b>1,4</b>	<b>74%</b>
A	11	0	0	0	120	5	0	5	0	0	0	11,8	0,0	0,0	
AD	11	12	31	6,5	0	0	0	10	0	0	0	5,4	0,0	0,0	
C	1	0	0	0	0	0	0	5	4	0	0	5,0	4,0	0,0	
CD	10	0	0	4	120	5	0	15	27	7	5	14,4	2,7	0,7	50%
CU	22	0	3	4	0	5	0	5	116	84	21	0,8	5,3	3,8	95%
EXT	1	4	0	0	0	0	0	90	0	0	0	94,0	0,0	0,0	
OTRO	15	18	32	36	0	0	8	15	0	0	0	7,3	0,0	0,0	
PSI	13	24	121	52	120	0	6	5	0	0	0	25,2	0,0	0,0	
TU	66	35	27	6	600	9	0	180	292	121	47	13,0	4,4	1,8	71%
TUE	5	22	0	0	0	0	0	5	25	0	0	5,4	5,0	0,0	
<b>MEC-2503039</b>	<b>147</b>	<b>111</b>	<b>218</b>	<b>108,5</b>	<b>720</b>	<b>24</b>	<b>14</b>	<b>340</b>	<b>428</b>	<b>185</b>	<b>66</b>	<b>10,4</b>	<b>2,9</b>	<b>1,3</b>	<b>73%</b>
A	11	0	0	0	120	5	0	5	0	0	0	11,8	0,0	0,0	
AD	11	12	31	6,5	0	0	0	10	0	0	0	5,4	0,0	0,0	
C	1	0	0	0	0	0	0	5	4	0	0	5,0	4,0	0,0	
CD	10	0	0	4	120	5	0	15	27	7	5	14,4	2,7	0,7	50%

Universidad de Almería

UAL

CU	20	0	7	4	0	5	0	5	102	73	19	1,1	5,1	3,7	95%
EXT	1	4	0	0	0	0	0	90	0	0	0	94,0	0,0	0,0	
OTRO	15	18	32	36	0	0	8	15	0	0	0	7,3	0,0	0,0	
PSI	13	24	121	52	120	0	6	10	0	0	0	25,6	0,0	0,0	
TU	60	31	27	6	360	9	0	180	270	105	42	10,2	4,5	1,8	70%
TUE	5	22	0	0	0	0	0	5	25	0	0	5,4	5,0	0,0	
<b>MEC-4312442</b>	<b>16</b>	<b>42</b>	<b>0</b>	<b>0</b>	<b>0</b>	<b>4</b>	<b>0</b>	<b>270</b>	<b>47</b>	<b>27</b>	<b>12</b>	<b>19,8</b>	<b>2,9</b>	<b>1,7</b>	<b>92%</b>
CD	1	0	0	0	0	0	0	0	2	1	1	0,0	2,0	1,0	100%
CU	7	20	0	0	0	0	0	60	27	18	7	11,4	3,9	2,6	100%
EXT	1	4	0	0	0	0	0	90	0	0	0	94,0	0,0	0,0	
OTRO	1	0	0	0	0	0	0	0	0	0	0	0,0	0,0	0,0	
PSI	1	13	0	0	0	0	0	0	0	0	0	13,0	0,0	0,0	
TU	5	5	0	0	0	4	0	120	18	8	4	25,8	3,6	1,6	80%
<b>MEC-4314902</b>	<b>59</b>	<b>14</b>	<b>44</b>	<b>36</b>	<b>480</b>	<b>0</b>	<b>6</b>	<b>70</b>	<b>209</b>	<b>119</b>	<b>38</b>	<b>11,0</b>	<b>3,5</b>	<b>2,0</b>	<b>81%</b>
A	1	0	0	0	0	0	0	0	0	0	0	0,0	0,0	0,0	
AD	2	0	3	0	0	0	0	0	0	0	0	1,5	0,0	0,0	
CD	2	0	3	0	120	0	0	0	4	2	2	61,5	2,0	1,0	100%
CU	15	0	0	0	0	0	0	0	77	57	15	0,0	5,1	3,8	100%
OTRO	7	2	8	22	0	0	2	0	0	0	0	4,9	0,0	0,0	
PSI	2	6	24	4	0	0	4	0	0	0	0	19,0	0,0	0,0	
TU	30	6	6	10	360	0	0	70	128	60	21	15,1	4,3	2,0	70%
<b>MEC-4315083</b>	<b>22</b>	<b>41</b>	<b>28</b>	<b>4</b>	<b>240</b>	<b>0</b>	<b>4</b>	<b>5</b>	<b>74</b>	<b>61</b>	<b>18</b>	<b>14,6</b>	<b>3,4</b>	<b>2,8</b>	<b>100%</b>
CD	1	0	0	0	0	0	0	0	2	2	1	0,0	2,0	2,0	100%
CU	6	31	4	0	0	0	0	0	33	26	6	5,8	5,5	4,3	100%
EXT	1	0	0	0	0	0	0	0	0	0	0	0,0	0,0	0,0	
OTRO	1	0	0	0	0	0	0	0	0	0	0	0,0	0,0	0,0	
PSI	2	6	24	4	0	0	4	0	0	0	0	19,0	0,0	0,0	
TU	11	4	0	0	240	0	0	5	39	33	11	22,6	3,5	3,0	100%
<b>MEC-4315269</b>	<b>87</b>	<b>104</b>	<b>94</b>	<b>24,5</b>	<b>120</b>	<b>9</b>	<b>8</b>	<b>345</b>	<b>206</b>	<b>88</b>	<b>33</b>	<b>8,1</b>	<b>2,4</b>	<b>1,0</b>	<b>77%</b>
A	6	0	0	0	0	0	0	0	0	0	0	0,0	0,0	0,0	
AD	7	12	16	6,5	0	0	0	0	0	0	0	4,9	0,0	0,0	
C	1	0	0	0	0	0	0	5	4	0	0	5,0	4,0	0,0	
CD	3	0	0	0	0	0	0	5	7	3	2	1,7	2,3	1,0	67%
CU	9	0	0	0	0	0	0	65	42	30	9	7,2	4,7	3,3	100%
EXT	7	4	0	0	0	0	0	90	0	0	0	13,4	0,0	0,0	
OTRO	12	16	28	12	0	0	4	15	0	0	0	6,3	0,0	0,0	
PSI	7	19	42	4	0	0	4	5	0	0	0	10,6	0,0	0,0	
TU	31	31	8	2	120	9	0	155	133	55	22	10,5	4,3	1,8	71%
TUE	4	22	0	0	0	0	0	5	20	0	0	6,8	5,0	0,0	
<b>MEC-4316090</b>	<b>33</b>	<b>2</b>	<b>6</b>	<b>4</b>	<b>0</b>	<b>0</b>	<b>0</b>	<b>10</b>	<b>27</b>	<b>23</b>	<b>7</b>	<b>0,7</b>	<b>0,8</b>	<b>0,7</b>	<b>88%</b>
CU	4	0	4	0	0	0	0	0	17	15	4	1,0	4,3	3,8	100%
EXT	24	0	0	0	0	0	0	0	0	0	0	0,0	0,0	0,0	
OTRO	1	0	0	0	0	0	0	0	0	0	0	0,0	0,0	0,0	
TU	4	2	2	4	0	0	0	10	10	8	3	4,5	2,5	2,0	75%
<b>MEC-4316092</b>	<b>37</b>	<b>386</b>	<b>12</b>	<b>6</b>	<b>240</b>	<b>4</b>	<b>0</b>	<b>40</b>	<b>117</b>	<b>42</b>	<b>16</b>	<b>18,6</b>	<b>3,2</b>	<b>1,1</b>	<b>62%</b>
AD	1	8	3	2	0	0	0	0	0	0	0	13,0	0,0	0,0	
C	1	20	0	0	0	0	0	0	3	0	0	20,0	3,0	0,0	
CD	2	58	0	0	0	0	0	5	6	1	1	31,5	3,0	0,5	50%
CU	5	54	0	0	0	4	0	0	25	17	5	11,6	5,0	3,4	100%
OTRO	5	69	3	0	0	0	0	25	0	0	0	19,4	0,0	0,0	
PSI	3	13	0	0	0	0	0	0	0	0	0	4,3	0,0	0,0	
TU	19	164	6	4	240	0	0	10	78	24	10	22,3	4,1	1,3	53%
TUE	1	0	0	0	0	0	0	0	5	0	0	0,0	5,0	0,0	
<b>CEN-04008534</b>	<b>555</b>	<b>223</b>	<b>818,5</b>	<b>312</b>	<b>2640</b>	<b>80</b>	<b>48</b>	<b>1733</b>	<b>1942</b>	<b>982</b>	<b>301</b>	<b>10,5</b>	<b>3,5</b>	<b>1,8</b>	<b>73%</b>
<b>MEC-2501127</b>	<b>137</b>	<b>47</b>	<b>309</b>	<b>88</b>	<b>720</b>	<b>15</b>	<b>16</b>	<b>636</b>	<b>497</b>	<b>218</b>	<b>73</b>	<b>13,4</b>	<b>3,6</b>	<b>1,6</b>	<b>70%</b>
A	7	0	0	0	120	5	0	5	0	0	0	18,6	0,0	0,0	
AD	5	2	18	0	0	0	0	10	0	0	0	6,0	0,0	0,0	
CD	7	0	0	4	120	5	0	10	20	4	3	19,9	2,9	0,6	43%
CU	23	0	7	4	0	5	0	0	124	84	22	0,7	5,4	3,7	96%
OTRO	9	0	67	20	120	0	6	0	0	0	0	23,7	0,0	0,0	
PSI	10	39	149	52	120	0	10	245	0	0	0	61,5	0,0	0,0	
TU	74	6	68	8	240	0	0	366	342	130	48	9,3	4,6	1,8	65%
TUE	2	0	0	0	0	0	0	0	11	0	0	0,0	5,5	0,0	
<b>MEC-2501128</b>	<b>135</b>	<b>57</b>	<b>213,5</b>	<b>68</b>	<b>600</b>	<b>15</b>	<b>6</b>	<b>396</b>	<b>502</b>	<b>251</b>	<b>75</b>	<b>10,0</b>	<b>3,7</b>	<b>1,9</b>	<b>71%</b>
A	6	0	0	0	120	5	0	5	0	0	0	21,7	0,0	0,0	
AD	6	4	20	2	0	0	0	10	0	0	0	6,0	0,0	0,0	
CD	8	0	0	4	120	5	0	10	23	4	3	17,4	2,9	0,5	38%
CU	31	31	11	4	0	5	0	10	170	120	29	2,0	5,5	3,9	94%
OTRO	7	0	14	0	0	0	4	5	0	0	0	3,3	0,0	0,0	
PSI	9	18	97	48	120	0	2	5	0	0	0	32,2	0,0	0,0	
TU	67	4	71,5	10	240	0	0	351	304	127	43	10,1	4,5	1,9	64%

TUE	1	0	0	0	0	0	0	0	5	0	0	0,0	5,0	0,0	
<b>MEC-2501715</b>	<b>100</b>	<b>24</b>	<b>134</b>	<b>62</b>	<b>600</b>	<b>35</b>	<b>2</b>	<b>376</b>	<b>375</b>	<b>151</b>	<b>47</b>	<b>12,3</b>	<b>3,8</b>	<b>1,5</b>	<b>61%</b>
A	6	0	0	0	120	5	0	5	0	0	0	21,7	0,0	0,0	
AD	5	2	18	0	0	0	0	10	0	0	0	6,0	0,0	0,0	
CD	7	0	0	4	120	5	0	10	20	4	3	19,9	2,9	0,6	43%
CU	20	0	3	4	0	5	0	5	108	73	18	0,9	5,4	3,7	90%
OTRO	3	0	0	0	0	0	0	5	0	0	0	1,7	0,0	0,0	
PSI	7	18	79	48	120	0	2	5	0	0	0	38,9	0,0	0,0	
TU	50	4	34	6	240	20	0	336	237	74	26	12,8	4,7	1,5	52%
TUE	2	0	0	0	0	0	0	0	10	0	0	0,0	5,0	0,0	
<b>MEC-2503195</b>	<b>60</b>	<b>54</b>	<b>115,5</b>	<b>76</b>	<b>360</b>	<b>10</b>	<b>20</b>	<b>270</b>	<b>172</b>	<b>109</b>	<b>31</b>	<b>15,1</b>	<b>2,9</b>	<b>1,8</b>	<b>79%</b>
AD	3	0	0	0	0	0	0	5	0	0	0	1,7	0,0	0,0	
CD	1	0	0	0	0	0	0	0	3	0	0	0,0	3,0	0,0	0%
CU	9	0	0	0	0	5	0	0	48	36	9	0,6	5,3	4,0	100%
OTRO	14	25	23	66	360	0	8	15	0	0	0	35,5	0,0	0,0	
PSI	4	27	76	8	0	0	12	240	0	0	0	90,8	0,0	0,0	
TU	29	2	16,5	2	0	5	0	10	121	73	22	1,2	4,2	2,5	76%
<b>MEC-4312246</b>	<b>37</b>	<b>2</b>	<b>7</b>	<b>2</b>	<b>0</b>	<b>0</b>	<b>0</b>	<b>10</b>	<b>55</b>	<b>36</b>	<b>10</b>	<b>0,6</b>	<b>1,5</b>	<b>1,0</b>	<b>83%</b>
CU	5	0	0	0	0	0	0	5	25	20	5	1,0	5,0	4,0	100%
EXT	24	0	0	0	0	0	0	0	0	0	0	0,0	0,0	0,0	
OTRO	1	0	0	0	0	0	0	0	0	0	0	0,0	0,0	0,0	
TU	7	2	7	2	0	0	0	5	30	16	5	2,3	4,3	2,3	71%
<b>MEC-4312319</b>	<b>27</b>	<b>6</b>	<b>0</b>	<b>10</b>	<b>240</b>	<b>0</b>	<b>0</b>	<b>5</b>	<b>108</b>	<b>87</b>	<b>24</b>	<b>9,7</b>	<b>4,0</b>	<b>3,2</b>	<b>100%</b>
AD	1	0	0	0	0	0	0	5	0	0	0	5,0	0,0	0,0	
CU	8	0	0	0	0	0	0	0	45	37	8	0,0	5,6	4,6	100%
EXT	1	0	0	0	0	0	0	0	0	0	0	0,0	0,0	0,0	
OTRO	1	0	0	0	0	0	0	0	0	0	0	0,0	0,0	0,0	
TU	16	6	0	10	240	0	0	0	63	50	16	16,0	3,9	3,1	100%
<b>MEC-4312364</b>	<b>1</b>	<b>0</b>	<b>0</b>	<b>0</b>	<b>0</b>	<b>0</b>	<b>0</b>	<b>0</b>	<b>0</b>	<b>0</b>	<b>0</b>	<b>0,0</b>	<b>0,0</b>	<b>0,0</b>	
OTRO	1	0	0	0	0	0	0	0	0	0	0	0,0	0,0	0,0	
<b>MEC-4315150</b>	<b>19</b>	<b>31</b>	<b>36,5</b>	<b>6</b>	<b>0</b>	<b>0</b>	<b>0</b>	<b>20</b>	<b>76</b>	<b>56</b>	<b>16</b>	<b>4,9</b>	<b>4,0</b>	<b>2,9</b>	<b>89%</b>
CD	1	0	0	0	0	0	0	0	3	0	0	0,0	3,0	0,0	0%
CU	6	31	4	0	0	0	0	0	31	24	6	5,8	5,2	4,0	100%
OTRO	1	0	0	0	0	0	0	0	0	0	0	0,0	0,0	0,0	
TU	11	0	32,5	6	0	0	0	20	42	32	10	5,3	3,8	2,9	91%
<b>MEC-4316091</b>	<b>39</b>	<b>2</b>	<b>3</b>	<b>0</b>	<b>120</b>	<b>5</b>	<b>4</b>	<b>20</b>	<b>157</b>	<b>74</b>	<b>25</b>	<b>3,9</b>	<b>4,0</b>	<b>1,9</b>	<b>81%</b>
A	1	0	0	0	0	0	0	0	0	0	0	0,0	0,0	0,0	
AD	1	0	0	0	0	0	0	0	0	0	0	0,0	0,0	0,0	
CD	1	0	0	0	0	0	0	5	3	1	1	5,0	3,0	1,0	100%
CU	7	0	0	0	0	5	0	0	40	28	7	0,7	5,7	4,0	100%
EXT	2	0	0	0	0	0	0	0	0	0	0	0,0	0,0	0,0	
OTRO	4	0	0	0	0	0	4	0	0	0	0	1,0	0,0	0,0	
TU	23	2	3	0	120	0	0	15	114	45	17	6,1	5,0	2,0	74%
<b>CEN-04008546</b>	<b>461</b>	<b>309</b>	<b>709</b>	<b>672,5</b>	<b>3720</b>	<b>110</b>	<b>8</b>	<b>1029</b>	<b>952</b>	<b>346</b>	<b>146</b>	<b>14,2</b>	<b>2,1</b>	<b>0,8</b>	<b>68%</b>
<b>MEC-2501717</b>	<b>81</b>	<b>55</b>	<b>148</b>	<b>99</b>	<b>600</b>	<b>15</b>	<b>4</b>	<b>158</b>	<b>112</b>	<b>24</b>	<b>12</b>	<b>13,3</b>	<b>1,4</b>	<b>0,3</b>	<b>48%</b>
A	12	0	0	0	0	5	0	5	0	0	0	0,8	0,0	0,0	
AD	8	2	16	8	0	0	0	58	0	1	1	10,5	0,0	0,1	
C	3	0	0	0	0	5	0	5	5	0	0	3,3	1,7	0,0	
CD	6	0	0	0	0	0	0	0	12	3	3	0,0	2,0	0,5	50%
CU	1	0	0	0	0	0	0	0	4	3	1	0,0	4,0	3,0	100%
OTRO	7	8	10	20	120	0	0	5	0	0	0	23,3	0,0	0,0	
PSI	25	45	102	66,5	240	5	4	35	0	0	0	19,9	0,0	0,0	
TU	16	0	20	4,5	240	0	0	50	75	17	7	19,7	4,7	1,1	44%
TUE	3	0	0	0	0	0	0	0	16	0	0	0,0	5,3	0,0	
<b>MEC-2501718</b>	<b>80</b>	<b>74</b>	<b>78</b>	<b>44,5</b>	<b>480</b>	<b>30</b>	<b>0</b>	<b>200</b>	<b>131</b>	<b>35</b>	<b>18</b>	<b>11,3</b>	<b>1,6</b>	<b>0,4</b>	<b>63%</b>
A	12	2	0	0	0	10	0	122	0	0	0	11,2	0,0	0,0	
AD	8	2	7	0	0	0	0	43	2	1	1	6,5	0,3	0,1	
C	4	27	3	0	0	5	0	10	5	0	0	11,3	1,3	0,0	
CD	6	0	0	0	0	0	0	0	12	5	5	0,0	2,0	0,8	83%
CU	1	0	0	0	0	0	0	0	4	3	1	0,0	4,0	3,0	100%
OTRO	6	8	8	4	120	5	0	5	0	0	0	25,0	0,0	0,0	
PSI	19	35	46	40,5	120	5	0	20	0	0	0	14,0	0,0	0,0	
TU	20	0	14	0	240	5	0	0	88	26	11	13,0	4,4	1,3	55%
TUE	4	0	0	0	0	0	0	0	20	0	0	0,0	5,0	0,0	
<b>MEC-2502530</b>	<b>115</b>	<b>73</b>	<b>224</b>	<b>184,5</b>	<b>960</b>	<b>25</b>	<b>2</b>	<b>208</b>	<b>263</b>	<b>105</b>	<b>39</b>	<b>14,6</b>	<b>2,3</b>	<b>0,9</b>	<b>69%</b>
A	11	0	0	0	120	10	0	5	0	0	0	12,3	0,0	0,0	
AD	12	4	22	16	120	0	0	63	2	1	1	18,8	0,2	0,1	
C	1	0	0	0	0	0	0	5	0	0	0	5,0	0,0	0,0	
CD	8	0	0	4	120	5	0	10	23	5	4	17,4	2,9	0,6	50%
CU	11	0	3	4	0	5	0	0	60	41	10	1,1	5,5	3,7	91%
OTRO	5	0	6	16	120	0	0	0	0	0	0	28,4	0,0	0,0	

Universidad de Almería

UAL

PSI	29	63	167	114,5	360	5	2	40	0	0	0	25,9	0,0	0,0	
TU	36	6	26	30	120	0	0	85	167	58	24	7,4	4,6	1,6	67%
TUE	2	0	0	0	0	0	0	0	11	0	0	0,0	5,5	0,0	
<b>MEC-2502724</b>	<b>99</b>	<b>29</b>	<b>205</b>	<b>118</b>	<b>720</b>	<b>15</b>	<b>2</b>	<b>138</b>	<b>257</b>	<b>105</b>	<b>41</b>	<b>12,4</b>	<b>2,6</b>	<b>1,1</b>	<b>69%</b>
A	14	0	23	10	120	5	0	5	0	0	0	11,6	0,0	0,0	
AD	12	9	67	2	120	0	0	73	0	1	1	22,6	0,0	0,1	
C	1	0	0	0	0	0	0	0	3	0	0	0,0	3,0	0,0	
CD	10	0	0	4	120	5	0	10	22	6	5	13,9	2,2	0,6	50%
CU	11	0	3	22	120	5	0	0	58	41	10	13,6	5,3	3,7	91%
OTRO	2	0	0	0	0	0	0	0	0	0	0	0,0	0,0	0,0	
PSI	11	18	89	58	120	0	2	10	0	0	0	27,0	0,0	0,0	
TU	37	2	23	22	120	0	0	40	169	57	25	5,6	4,6	1,5	68%
TUE	1	0	0	0	0	0	0	0	5	0	0	0,0	5,0	0,0	
<b>MEC-4312297</b>	<b>13</b>	<b>33</b>	<b>14</b>	<b>52</b>	<b>120</b>	<b>5</b>	<b>0</b>	<b>100</b>	<b>37</b>	<b>18</b>	<b>7</b>	<b>24,9</b>	<b>2,8</b>	<b>1,4</b>	<b>100%</b>
A	1	0	0	0	0	0	0	0	0	0	0	0,0	0,0	0,0	
AD	1	0	0	16	120	0	0	5	0	0	0	141,0	0,0	0,0	
C	1	27	3	0	0	5	0	5	3	0	0	40,0	3,0	0,0	
CD	1	0	0	0	0	0	0	0	3	1	1	0,0	3,0	1,0	100%
CU	1	0	0	0	0	0	0	0	6	3	1	0,0	6,0	3,0	100%
EXT	2	0	0	0	0	0	0	0	0	0	0	0,0	0,0	0,0	
OTRO	1	0	0	0	0	0	0	0	0	0	0	0,0	0,0	0,0	
TU	5	6	11	36	0	0	0	90	25	14	5	28,6	5,0	2,8	100%
<b>MEC-4312457</b>	<b>20</b>	<b>35</b>	<b>6</b>	<b>36</b>	<b>0</b>	<b>10</b>	<b>0</b>	<b>105</b>	<b>48</b>	<b>19</b>	<b>9</b>	<b>9,6</b>	<b>2,4</b>	<b>1,0</b>	<b>75%</b>
A	1	0	0	0	0	0	0	0	0	0	0	0,0	0,0	0,0	
C	1	27	3	0	0	5	0	5	3	0	0	40,0	3,0	0,0	
CD	2	0	0	0	0	0	0	0	5	2	2	0,0	2,5	1,0	100%
EXT	5	0	0	0	0	0	0	0	0	0	0	0,0	0,0	0,0	
OTRO	1	0	0	0	0	0	0	0	0	0	0	0,0	0,0	0,0	
TU	10	8	3	36	0	5	0	100	40	17	7	15,2	4,0	1,7	70%
<b>MEC-4312458</b>	<b>15</b>	<b>6</b>	<b>3</b>	<b>36</b>	<b>0</b>	<b>0</b>	<b>0</b>	<b>45</b>	<b>17</b>	<b>9</b>	<b>5</b>	<b>6,0</b>	<b>1,1</b>	<b>0,6</b>	<b>83%</b>
A	1	0	0	0	0	0	0	0	0	0	0	0,0	0,0	0,0	
AD	1	0	0	0	0	0	0	0	0	0	0	0,0	0,0	0,0	
CD	1	0	0	0	0	0	0	0	0	1	1	0,0	0,0	1,0	
EXT	5	0	0	0	0	0	0	0	0	0	0	0,0	0,0	0,0	
OTRO	1	0	0	0	0	0	0	0	0	0	0	0,0	0,0	0,0	
PSI	1	0	0	0	0	0	0	0	0	0	0	0,0	0,0	0,0	
TU	5	6	3	36	0	0	0	45	17	8	4	18,0	3,4	1,6	80%
<b>MEC-4312459</b>	<b>19</b>	<b>0</b>	<b>9</b>	<b>66,5</b>	<b>600</b>	<b>5</b>	<b>0</b>	<b>55</b>	<b>62</b>	<b>21</b>	<b>9</b>	<b>38,7</b>	<b>3,3</b>	<b>1,1</b>	<b>60%</b>
AD	1	0	3	0	0	0	0	0	0	0	0	3,0	0,0	0,0	
CD	2	0	0	0	0	0	0	0	3	1	1	0,0	1,5	0,5	50%
CU	2	0	0	18	120	0	0	0	8	6	2	69,0	4,0	3,0	100%
OTRO	2	0	0	0	120	0	0	0	0	0	0	60,0	0,0	0,0	
PSI	1	0	0	26	120	0	0	5	0	0	0	151,0	0,0	0,0	
TU	11	0	6	22,5	240	5	0	50	51	14	6	29,4	4,6	1,3	55%
<b>MEC-4314549</b>	<b>14</b>	<b>4</b>	<b>15</b>	<b>36</b>	<b>240</b>	<b>0</b>	<b>0</b>	<b>20</b>	<b>25</b>	<b>10</b>	<b>6</b>	<b>22,5</b>	<b>1,8</b>	<b>0,7</b>	<b>86%</b>
A	2	0	0	0	0	0	0	0	0	0	0	0,0	0,0	0,0	
AD	2	2	15	0	120	0	0	10	0	0	0	73,5	0,0	0,0	
CU	1	0	0	18	120	0	0	0	4	3	1	138,0	4,0	3,0	100%
EXT	1	0	0	0	0	0	0	0	0	0	0	0,0	0,0	0,0	
OTRO	2	0	0	0	0	0	0	0	0	0	0	0,0	0,0	0,0	
TU	6	2	0	18	0	0	0	10	21	7	5	5,0	3,5	1,2	83%
<b>MEC-4315983</b>	<b>5</b>	<b>0</b>	<b>7</b>	<b>0</b>	<b>0</b>	<b>5</b>	<b>0</b>	<b>0</b>	<b>0</b>	<b>0</b>	<b>0</b>	<b>2,4</b>	<b>0,0</b>	<b>0,0</b>	
AD	1	0	3	0	0	0	0	0	0	0	0	3,0	0,0	0,0	
EXT	2	0	0	0	0	0	0	0	0	0	0	0,0	0,0	0,0	
OTRO	2	0	4	0	0	5	0	0	0	0	0	4,5	0,0	0,0	
<b>CEN-04008558</b>	<b>273</b>	<b>102</b>	<b>752</b>	<b>256</b>	<b>1440</b>	<b>30</b>	<b>14</b>	<b>691</b>	<b>630</b>	<b>244</b>	<b>101</b>	<b>12,0</b>	<b>2,3</b>	<b>0,9</b>	<b>71%</b>
<b>MEC-2501129</b>	<b>106</b>	<b>34</b>	<b>348</b>	<b>114</b>	<b>600</b>	<b>15</b>	<b>8</b>	<b>275</b>	<b>270</b>	<b>105</b>	<b>40</b>	<b>13,2</b>	<b>2,5</b>	<b>1,0</b>	<b>70%</b>
A	21	0	39	10	120	5	0	5	0	0	0	8,5	0,0	0,0	
AD	8	7	52	4	0	0	2	15	0	0	0	10,0	0,0	0,0	
CD	11	5	38	22	120	5	0	20	30	8	6	19,1	2,7	0,7	55%
CU	10	0	3	4	0	5	0	0	54	38	9	1,2	5,4	3,8	90%
OTRO	3	0	20	0	0	0	0	180	0	0	0	66,7	0,0	0,0	
PSI	14	22	134	70	120	0	6	15	0	0	0	26,2	0,0	0,0	
TU	36	0	62	4	240	0	0	40	172	59	25	9,6	4,8	1,6	69%
TUE	3	0	0	0	0	0	0	0	14	0	0	0,0	4,7	0,0	
<b>MEC-2501333</b>	<b>85</b>	<b>22</b>	<b>197</b>	<b>84</b>	<b>600</b>	<b>15</b>	<b>2</b>	<b>356</b>	<b>237</b>	<b>93</b>	<b>34</b>	<b>15,0</b>	<b>2,8</b>	<b>1,1</b>	<b>62%</b>
A	15	0	23	10	120	5	0	10	0	0	0	11,2	0,0	0,0	
AD	5	2	18	0	0	0	0	10	0	0	0	6,0	0,0	0,0	
C	2	0	0	0	0	0	0	5	5	1	1	2,5	2,5	0,5	
CD	12	2	51	8	240	5	0	15	28	6	5	26,8	2,3	0,5	42%
CU	10	0	3	4	0	5	0	0	54	38	9	1,2	5,4	3,8	90%

Universidad de Almería

UAL

OTRO	1	0	0	0	0	0	0	0	0	0	0	0,0	0,0	0,0	
PSI	8	18	79	48	120	0	2	5	0	0	0	34,0	0,0	0,0	
TU	31	0	23	14	120	0	0	311	145	48	19	15,1	4,7	1,5	61%
TUE	1	0	0	0	0	0	0	0	5	0	0	0,0	5,0	0,0	
<b>MEC-4314293</b>	<b>19</b>	<b>4</b>	<b>43</b>	<b>0</b>	<b>0</b>	<b>0</b>	<b>2</b>	<b>15</b>	<b>30</b>	<b>8</b>	<b>5</b>	<b>3,4</b>	<b>1,6</b>	<b>0,4</b>	<b>83%</b>
A	1	0	0	0	0	0	0	0	0	0	0	0,0	0,0	0,0	
AD	3	2	18	0	0	0	2	5	0	0	0	9,0	0,0	0,0	
CD	2	0	0	0	0	0	0	0	5	3	2	0,0	2,5	1,5	100%
EXT	6	0	0	0	0	0	0	0	5	0	0	0,0	0,8	0,0	
OTRO	1	0	0	0	0	0	0	0	0	0	0	0,0	0,0	0,0	
PSI	2	2	18	0	0	0	0	5	0	0	0	12,5	0,0	0,0	
TU	4	0	7	0	0	0	0	5	20	5	3	3,0	5,0	1,3	75%
<b>MEC-4314295</b>	<b>16</b>	<b>35</b>	<b>85</b>	<b>30</b>	<b>0</b>	<b>0</b>	<b>0</b>	<b>15</b>	<b>12</b>	<b>6</b>	<b>4</b>	<b>10,3</b>	<b>0,8</b>	<b>0,4</b>	<b>100%</b>
A	3	0	23	10	0	0	0	0	0	0	0	11,0	0,0	0,0	
AD	1	5	34	2	0	0	0	5	0	0	0	46,0	0,0	0,0	
CD	3	5	22	18	0	0	0	5	7	4	3	16,7	2,3	1,3	100%
EXT	7	0	0	0	0	0	0	0	0	0	0	0,0	0,0	0,0	
OTRO	1	0	0	0	0	0	0	0	0	0	0	0,0	0,0	0,0	
TU	1	25	6	0	0	0	0	5	5	2	1	36,0	5,0	2,0	100%
<b>MEC-4314915</b>	<b>37</b>	<b>7</b>	<b>63</b>	<b>18</b>	<b>240</b>	<b>0</b>	<b>2</b>	<b>20</b>	<b>67</b>	<b>24</b>	<b>12</b>	<b>9,5</b>	<b>1,8</b>	<b>0,6</b>	<b>86%</b>
A	2	0	0	0	0	0	0	0	0	0	0	0,0	0,0	0,0	
AD	3	2	18	0	0	0	2	5	0	0	0	9,0	0,0	0,0	
CD	4	5	22	18	0	0	0	5	9	5	4	12,5	2,3	1,3	100%
CU	2	0	0	0	0	0	0	5	12	7	2	2,5	6,0	3,5	100%
EXT	17	0	0	0	0	0	0	0	10	0	0	0,0	0,6	0,0	
OTRO	1	0	0	0	0	0	0	0	0	0	0	0,0	0,0	0,0	
TU	8	0	23	0	240	0	0	5	36	12	6	33,5	4,5	1,5	75%
<b>MEC-4315371</b>	<b>10</b>	<b>0</b>	<b>16</b>	<b>10</b>	<b>0</b>	<b>0</b>	<b>0</b>	<b>10</b>	<b>14</b>	<b>8</b>	<b>6</b>	<b>3,6</b>	<b>1,4</b>	<b>0,8</b>	<b>100%</b>
A	1	0	0	0	0	0	0	0	0	0	0	0,0	0,0	0,0	
C	1	0	0	0	0	0	0	5	2	1	1	5,0	2,0	1,0	
CD	4	0	16	0	0	0	0	5	9	5	4	5,3	2,3	1,3	100%
EXT	2	0	0	0	0	0	0	0	0	0	0	0,0	0,0	0,0	
OTRO	1	0	0	0	0	0	0	0	0	0	0	0,0	0,0	0,0	
TU	1	0	0	10	0	0	0	0	3	2	1	10,0	3,0	2,0	100%
<b>CEN-04008561</b>	<b>434</b>	<b>113</b>	<b>646</b>	<b>284</b>	<b>2520</b>	<b>116</b>	<b>16</b>	<b>320</b>	<b>1447</b>	<b>522</b>	<b>174</b>	<b>9,3</b>	<b>3,3</b>	<b>1,2</b>	<b>59%</b>
<b>MEC-2501711</b>	<b>93</b>	<b>20</b>	<b>128</b>	<b>60</b>	<b>600</b>	<b>24</b>	<b>6</b>	<b>60</b>	<b>307</b>	<b>108</b>	<b>39</b>	<b>9,7</b>	<b>3,3</b>	<b>1,2</b>	<b>61%</b>
A	7	0	0	0	120	5	0	5	0	0	0	18,6	0,0	0,0	
AD	8	2	21	0	120	0	0	10	0	0	0	19,1	0,0	0,0	
CD	9	0	0	4	120	9	0	10	22	4	3	15,9	2,4	0,4	33%
CU	14	0	3	4	0	5	0	0	78	50	12	0,9	5,6	3,6	86%
OTRO	1	0	0	0	0	0	0	0	0	0	0	0,0	0,0	0,0	
PSI	10	18	81	48	120	0	6	5	0	0	0	27,8	0,0	0,0	
TU	41	0	23	4	120	5	0	30	195	54	24	4,4	4,8	1,3	59%
TUE	3	0	0	0	0	0	0	0	12	0	0	0,0	4,0	0,0	
<b>MEC-2501712</b>	<b>90</b>	<b>20</b>	<b>126</b>	<b>60</b>	<b>360</b>	<b>19</b>	<b>2</b>	<b>60</b>	<b>310</b>	<b>111</b>	<b>37</b>	<b>7,2</b>	<b>3,4</b>	<b>1,2</b>	<b>60%</b>
A	7	0	0	0	120	5	0	5	0	0	0	18,6	0,0	0,0	
AD	7	2	21	0	0	0	0	10	0	0	0	4,7	0,0	0,0	
CD	8	0	0	4	120	9	0	10	20	4	3	17,9	2,5	0,5	38%
CU	13	0	3	4	0	5	0	0	73	47	11	0,9	5,6	3,6	85%
OTRO	1	0	0	0	0	0	0	0	0	0	0	0,0	0,0	0,0	
PSI	9	18	79	48	120	0	2	5	0	0	0	30,2	0,0	0,0	
TU	41	0	23	4	0	0	0	30	199	60	23	1,4	4,9	1,5	56%
TUE	4	0	0	0	0	0	0	0	18	0	0	0,0	4,5	0,0	
<b>MEC-2501713</b>	<b>82</b>	<b>24</b>	<b>157</b>	<b>80</b>	<b>720</b>	<b>25</b>	<b>2</b>	<b>90</b>	<b>281</b>	<b>109</b>	<b>36</b>	<b>13,4</b>	<b>3,4</b>	<b>1,3</b>	<b>64%</b>
A	6	0	0	0	120	5	0	5	0	0	0	21,7	0,0	0,0	
AD	6	2	18	0	0	0	0	15	0	0	0	5,8	0,0	0,0	
CD	8	0	0	4	120	5	0	10	24	4	3	17,4	3,0	0,5	38%
CEU	1	0	0	0	0	0	0	0	6	1	0	0,0	6,0	1,0	0%
CU	13	0	3	14	0	5	0	5	70	52	12	2,1	5,4	4,0	92%
OTRO	2	0	0	0	0	0	0	0	0	0	0	0,0	0,0	0,0	
PSI	10	22	113	58	360	5	2	20	0	0	0	58,0	0,0	0,0	
TU	34	0	23	4	120	5	0	35	170	52	21	5,5	5,0	1,5	62%
TUE	2	0	0	0	0	0	0	0	11	0	0	0,0	5,5	0,0	
<b>MEC-2501714</b>	<b>97</b>	<b>24</b>	<b>160</b>	<b>70</b>	<b>840</b>	<b>29</b>	<b>2</b>	<b>85</b>	<b>321</b>	<b>108</b>	<b>36</b>	<b>12,5</b>	<b>3,3</b>	<b>1,1</b>	<b>57%</b>
A	7	0	0	0	120	5	0	5	0	0	0	18,6	0,0	0,0	
AD	9	2	21	0	120	0	0	15	0	0	0	17,6	0,0	0,0	
CD	9	0	0	4	120	9	0	10	24	4	3	15,9	2,7	0,4	33%
CU	13	0	3	4	0	5	0	0	72	48	11	0,9	5,5	3,7	85%
OTRO	2	0	0	0	0	0	0	0	0	0	0	0,0	0,0	0,0	
PSI	11	22	113	58	360	5	2	20	0	0	0	52,7	0,0	0,0	
TU	41	0	23	4	120	5	0	35	201	56	22	4,6	4,9	1,4	54%

TUE	5	0	0	0	0	0	0	0	24	0	0	0,0	4,8	0,0	
<b>MEC-4312320</b>	<b>26</b>	<b>25</b>	<b>38</b>	<b>14</b>	<b>0</b>	<b>5</b>	<b>0</b>	<b>25</b>	<b>96</b>	<b>45</b>	<b>13</b>	<b>4,1</b>	<b>3,7</b>	<b>1,7</b>	<b>71%</b>
AD	2	0	0	0	0	0	0	5	0	0	0	2,5	0,0	0,0	
CEU	1	0	0	0	0	0	0	0	6	1	0	0,0	6,0	1,0	0%
CU	7	0	3	14	0	5	0	5	35	27	7	3,9	5,0	3,9	100%
EXT	4	0	0	0	0	0	0	0	0	0	0	0,0	0,0	0,0	
PE	1	0	0	0	0	0	0	0	5	5	1	0,0	5,0	5,0	
PSI	1	0	35	0	0	0	0	5	0	0	0	40,0	0,0	0,0	
TU	9	25	0	0	0	0	0	5	45	12	5	3,3	5,0	1,3	56%
TUE	1	0	0	0	0	0	0	5	5	0	0	5,0	5,0	0,0	
<b>MEC-4312321</b>	<b>15</b>	<b>0</b>	<b>14</b>	<b>0</b>	<b>0</b>	<b>5</b>	<b>4</b>	<b>0</b>	<b>37</b>	<b>7</b>	<b>4</b>	<b>1,5</b>	<b>2,5</b>	<b>0,5</b>	<b>44%</b>
AD	2	0	0	0	0	0	0	0	0	0	0	0,0	0,0	0,0	
CD	1	0	0	0	0	0	0	0	3	0	0	0,0	3,0	0,0	0%
EXT	1	0	0	0	0	0	0	0	0	0	0	0,0	0,0	0,0	
OTRO	1	0	0	0	0	0	0	0	0	0	0	0,0	0,0	0,0	
PSI	2	0	14	0	0	0	4	0	0	0	0	9,0	0,0	0,0	
TU	8	0	0	0	0	5	0	0	34	7	4	0,6	4,3	0,9	50%
<b>MEC-4316212</b>	<b>8</b>	<b>0</b>	<b>0</b>	<b>0</b>	<b>0</b>	<b>5</b>	<b>0</b>	<b>0</b>	<b>22</b>	<b>14</b>	<b>3</b>	<b>0,6</b>	<b>2,8</b>	<b>1,8</b>	<b>75%</b>
AD	1	0	0	0	0	0	0	0	0	0	0	0,0	0,0	0,0	
CEU	1	0	0	0	0	0	0	0	6	1	0	0,0	6,0	1,0	0%
CU	3	0	0	0	0	5	0	0	16	13	3	1,7	5,3	4,3	100%
EXT	2	0	0	0	0	0	0	0	0	0	0	0,0	0,0	0,0	
OTRO	1	0	0	0	0	0	0	0	0	0	0	0,0	0,0	0,0	
<b>MEC-7000796</b>	<b>23</b>	<b>0</b>	<b>23</b>	<b>0</b>	<b>0</b>	<b>4</b>	<b>0</b>	<b>0</b>	<b>73</b>	<b>20</b>	<b>6</b>	<b>1,2</b>	<b>3,2</b>	<b>0,9</b>	<b>38%</b>
A	1	0	0	0	0	0	0	0	0	0	0	0,0	0,0	0,0	
AD	3	0	3	0	0	0	0	0	0	0	0	1,0	0,0	0,0	
CD	2	0	0	0	0	4	0	0	2	0	0	2,0	1,0	0,0	0%
CU	3	0	0	0	0	0	0	0	19	11	2	0,0	6,3	3,7	67%
PSI	2	0	0	0	0	0	0	0	0	0	0	0,0	0,0	0,0	
TU	11	0	20	0	0	0	0	0	49	9	4	1,8	4,5	0,8	36%
TUE	1	0	0	0	0	0	0	0	3	0	0	0,0	3,0	0,0	
<b>CEN-04008571</b>	<b>234</b>	<b>130</b>	<b>329</b>	<b>232</b>	<b>1200</b>	<b>33</b>	<b>10</b>	<b>459</b>	<b>639</b>	<b>315</b>	<b>101</b>	<b>10,2</b>	<b>2,7</b>	<b>1,3</b>	<b>68%</b>
<b>MEC-2501716</b>	<b>129</b>	<b>104</b>	<b>297</b>	<b>214</b>	<b>840</b>	<b>24</b>	<b>10</b>	<b>403</b>	<b>378</b>	<b>172</b>	<b>57</b>	<b>14,7</b>	<b>2,9</b>	<b>1,3</b>	<b>68%</b>
A	8	2	0	0	120	5	0	127	0	0	0	31,8	0,0	0,0	
AD	9	4	61	28	0	0	4	20	0	0	0	13,0	0,0	0,0	
C	1	0	0	0	0	0	0	0	6	0	0	0,0	6,0	0,0	
CD	10	2	0	4	120	5	0	15	29	6	5	14,6	2,9	0,6	50%
CU	23	10	3	4	0	5	0	10	114	81	22	1,4	5,0	3,5	96%
OTRO	15	62	117	126	120	0	4	180	0	0	0	40,6	0,0	0,0	
PSI	11	18	89	48	120	0	2	5	0	0	0	25,6	0,0	0,0	
TU	51	6	27	4	360	9	0	46	224	85	30	8,9	4,4	1,7	59%
TUE	1	0	0	0	0	0	0	0	5	0	0	0,0	5,0	0,0	
<b>MEC-4315203</b>	<b>33</b>	<b>4</b>	<b>4</b>	<b>12</b>	<b>120</b>	<b>0</b>	<b>0</b>	<b>10</b>	<b>87</b>	<b>42</b>	<b>13</b>	<b>4,5</b>	<b>2,6</b>	<b>1,3</b>	<b>65%</b>
AD	1	0	0	0	0	0	0	0	0	0	0	0,0	0,0	0,0	
C	1	0	0	0	0	0	0	0	6	0	0	0,0	6,0	0,0	
CD	2	2	0	0	0	0	0	5	6	1	1	3,5	3,0	0,5	50%
CU	4	0	0	0	0	0	0	0	20	15	4	0,0	5,0	3,8	100%
EXT	4	0	0	0	0	0	0	0	0	0	0	0,0	0,0	0,0	
OTRO	6	0	2	12	0	0	0	0	0	0	0	2,3	0,0	0,0	
PSI	1	0	0	0	0	0	0	0	0	0	0	0,0	0,0	0,0	
TU	14	2	2	0	120	0	0	5	55	26	8	9,2	3,9	1,9	57%
<b>MEC-4315356</b>	<b>42</b>	<b>20</b>	<b>8</b>	<b>6</b>	<b>240</b>	<b>9</b>	<b>0</b>	<b>36</b>	<b>128</b>	<b>68</b>	<b>20</b>	<b>7,6</b>	<b>3,0</b>	<b>1,6</b>	<b>63%</b>
AD	1	0	0	0	0	0	0	0	0	0	0	0,0	0,0	0,0	
CD	2	2	0	0	0	0	0	5	6	1	1	3,5	3,0	0,5	50%
CU	10	10	0	0	0	0	0	10	46	33	10	2,0	4,6	3,3	100%
EXT	6	0	0	0	0	0	0	0	0	0	0	0,0	0,0	0,0	
OTRO	2	4	4	6	0	0	0	5	0	0	0	9,5	0,0	0,0	
PSI	1	0	0	0	0	0	0	0	0	0	0	0,0	0,0	0,0	
TU	20	4	4	0	240	9	0	16	76	34	9	13,7	3,8	1,7	45%
<b>MEC-4315450</b>	<b>30</b>	<b>2</b>	<b>20</b>	<b>0</b>	<b>0</b>	<b>0</b>	<b>0</b>	<b>10</b>	<b>46</b>	<b>33</b>	<b>11</b>	<b>1,1</b>	<b>1,5</b>	<b>1,1</b>	<b>92%</b>
CD	1	0	0	0	0	0	0	0	3	1	1	0,0	3,0	1,0	100%
CU	3	0	0	0	0	0	0	0	13	11	3	0,0	4,3	3,7	100%
EXT	17	0	0	0	0	0	0	0	0	0	0	0,0	0,0	0,0	
OTRO	1	0	0	0	0	0	0	0	0	0	0	0,0	0,0	0,0	
TU	8	2	20	0	0	0	0	10	30	21	7	4,0	3,8	2,6	88%
(en blanco)															
(en blanco)															
(en blanco)															
<b>UAL</b>	<b>4937</b>	<b>3436</b>	<b>8164</b>	<b>3648,5</b>	<b>28800</b>	<b>907</b>	<b>248</b>	<b>12005</b>	<b>13858</b>	<b>5730</b>	<b>2024</b>	<b>11,6</b>	<b>2,8</b>	<b>1,2</b>	<b>67%</b>



• Detalle de los resultados

CréMt	Créditos Matriculados
CréSu	Créditos Superados en examen
<b>TRen</b>	<b>Tasa de Rendimiento (CréSu / CréMt)</b>
CréPr	Créditos Presentados a examen
CréSu	Créditos Superados en examen
<b>TExt</b>	<b>Tasa de Éxito (CréSup / CréPr)</b>
NP	Número de No Presentados
Sus	Número de Suspenso
Apr	Número de Aprobados
Not	Número de Notables
Sob	Número de Sobresalientes
MH	Número de Matrículas de Honor
SC	Número Sin Calificar
<b>TExp</b>	<b>Tasa de Expectativas (CréPr / CréMt)</b>
<b>TExc</b>	<b>Tasa de Excelencia Académica (Suma de número de MH + Sob / Suma número de calificaciones)</b>

Título	CréMt	CréSu	TRen	CréPr	CréSu	TExt	NP	Sus	Apr	Not	Sob	MH	SC	TExp	TExc
CEN-04007797	22812	21426	94%	22110	21426	97%	117	114	1302	1470	631	30	7	97%	19%
MEC-2501503	22812	21426	94%	22110	21426	97%	117	114	1302	1470	631	30	7	97%	19%
1 Curso	6048	5544	92%	5778	5544	96%	45	39	429	339	144	12	0	96%	16%
2 Curso	7026	6528	93%	6858	6528	95%	28	55	406	485	194	3	0	98%	17%
4 Curso	4236	4128	97%	4146	4128	100%	15	3	155	228	163	4	7	98%	30%
3 Curso	5502	5226	95%	5328	5226	98%	29	17	312	418	130	11	0	97%	16%
CEN-04008081	119712	75552	63%	97959	75552	77%	3548	3714	6782	4141	1274	171	341	82%	9%
MEC-2501721	13332	8262	62%	10914	8262	76%	399	442	797	390	133	26	15	82%	9%
1 Curso	4692	2310	49%	3492	2310	66%	200	197	262	105	8	10	0	74%	3%
2 Curso	2598	1686	65%	2244	1686	75%	59	93	191	60	24	6	0	86%	8%
4 Curso	2556	2028	79%	2202	2028	92%	55	29	122	107	69	9	15	86%	23%
3 Curso	3486	2238	64%	2976	2238	75%	85	123	222	118	32	1	0	85%	7%
MEC-2501725	14919	10350	69%	12534	10350	83%	377	352	829	516	215	21	56	84%	12%
1 Curso	4716	2634	56%	3816	2634	69%	150	197	294	129	13	3	0	81%	3%
2 Curso	3258	2301	71%	2823	2301	82%	64	81	219	96	18	6	0	87%	6%
4 Curso	3537	2820	80%	2994	2820	94%	88	29	131	151	132	3	50	85%	30%
3 Curso	3408	2595	76%	2901	2595	89%	75	45	185	140	52	9	6	85%	14%
MEC-2501719	41430	26508	64%	34674	26508	76%	1114	1361	2540	1413	314	59	103	84%	7%
1 Curso	10974	6222	57%	9006	6222	69%	328	464	717	264	35	21	0	82%	4%
2 Curso	10698	6462	60%	8580	6462	75%	353	353	707	309	45	16	2	80%	4%
4 Curso	8802	6732	76%	7578	6732	89%	192	141	395	474	146	15	95	86%	14%
3 Curso	10956	7092	65%	9510	7092	75%	241	403	721	366	88	7	6	87%	6%
MEC-2501722	25020	12342	49%	18678	12342	66%	1035	1042	1232	606	111	26	59	75%	5%
1 Curso	10242	4068	40%	7440	4068	55%	467	562	498	162	10	8	2	73%	1%
2 Curso	6792	3210	47%	4896	3210	66%	308	278	377	133	14	6	1	72%	2%
4 Curso	3630	2676	74%	2946	2676	91%	100	34	143	170	54	2	56	81%	14%
3 Curso	4356	2388	55%	3396	2388	70%	160	168	214	141	33	10	0	78%	8%
MEC-2501723	18240	12318	68%	15294	12318	81%	490	496	1158	690	139	22	47	84%	6%
1 Curso	6336	3150	50%	4848	3150	65%	248	283	386	126	11	2	0	77%	2%
2 Curso	4356	2928	67%	3630	2928	81%	121	117	321	152	8	7	0	83%	2%
4 Curso	3534	3006	85%	3144	3006	96%	64	23	140	224	84	9	41	89%	19%
3 Curso	4014	3234	81%	3672	3234	88%	57	73	311	188	36	4	6	91%	7%
MEC-4312052	78	48	62%	48	48	100%	5	0	2	4	1	0	5	62%	14%
1 Curso	78	48	62%	48	48	100%	5	0	2	4	1	0	5	62%	14%
MEC-4312322	1449	1233	85%	1233	1233	100%	23	0	15	89	85	5	15	85%	46%
1 Curso	1449	1233	85%	1233	1233	100%	23	0	15	89	85	5	15	85%	46%
MEC-4314551	1008	963	96%	969	963	99%	7	1	22	65	56	6	6	96%	41%
1 Curso	1008	963	96%	969	963	99%	7	1	22	65	56	6	6	96%	41%
MEC-4312627	1734	1416	82%	1464	1416	97%	45	13	96	203	94	4	20	84%	24%
1 Curso	1734	1416	82%	1464	1416	97%	45	13	96	203	94	4	20	84%	24%
MEC-4315229	1752	1416	81%	1455	1416	97%	44	7	59	103	67	2	10	83%	29%
1 Curso	1752	1416	81%	1455	1416	97%	44	7	59	103	67	2	10	83%	29%
MEC-4315264	750	696	93%	696	696	100%	9	0	32	62	59	0	5	93%	39%
1 Curso	750	696	93%	696	696	100%	9	0	32	62	59	0	5	93%	39%
CEN-04008091	88266	58813	67%	70188	58813	84%	2695	1636	3549	3467	1702	212	149	80%	18%
MEC-7000650	12466	8408	67%	10125	8408	83%	357	260	526	468	184	45	0	81%	15%
1 Curso	6351	3551	56%	4660	3551	76%	263	172	248	191	70	19	0	73%	13%
2 Curso	3832	2966	77%	3330	2966	89%	72	51	164	163	60	15	0	87%	17%
3 Curso	2283	1891	83%	2135	1891	89%	22	37	114	114	54	11	0	94%	20%
MEC-4313672	4560	4560	100%	4560	4560	100%	0	0	59	411	328	6	0	100%	42%
1 Curso	3000	3000	100%	3000	3000	100%	0	0	54	369	272	5	0	100%	40%
2 Curso	1560	1560	100%	1560	1560	100%	0	0	5	42	56	1	0	100%	55%



MEC-4312442	289	244	84%	244	244	100%	6	0	10	21	25	2	2	84%	47%
1 Curso	289	244	84%	244	244	100%	6	0	10	21	25	2	2	84%	47%
MEC-4315269	2141	1293	60%	1478	1293	88%	123	45	137	159	46	1	14	69%	12%
1 Curso	1493	852	57%	1019	852	84%	102	39	99	86	17	0	0	68%	7%
2 Curso	648	441	68%	459	441	96%	21	6	38	73	29	1	14	71%	20%
MEC-4316090	942	825	88%	828	825	100%	26	1	23	106	74	5	6	88%	38%
1 Curso	942	825	88%	828	825	100%	26	1	23	106	74	5	6	88%	38%
MEC-4316092	852	720	85%	724	720	99%	32	1	19	63	87	11	0	85%	54%
1 Curso	852	720	85%	724	720	99%	32	1	19	63	87	11	0	85%	54%
CEN-04008534	50490	34615	69%	41188	34615	84%	1256	952	2572	1975	687	143	42	82%	13%
MEC-2501715	14724	8274	56%	10962	8274	75%	516	386	758	332	125	45	11	74%	10%
1 Curso	6108	2574	42%	4242	2574	61%	240	229	199	111	17	22	0	69%	7%
2 Curso	3882	2154	55%	2754	2154	78%	162	88	230	85	14	9	0	71%	5%
4 Curso	2148	1782	83%	1890	1782	94%	29	17	132	79	56	12	11	88%	23%
3 Curso	2586	1764	68%	2076	1764	85%	85	52	197	57	38	2	0	80%	12%
MEC-2501127	7800	5010	64%	5934	5010	84%	225	137	343	247	72	12	13	76%	10%
1 Curso	2586	1380	53%	1644	1380	84%	96	34	85	38	10	4	0	64%	8%
2 Curso	2346	1572	67%	1992	1572	79%	59	70	132	108	19	3	0	85%	7%
4 Curso	1602	1164	73%	1254	1164	93%	43	15	56	61	37	4	13	78%	24%
3 Curso	1266	894	71%	1044	894	86%	27	18	70	40	6	1	0	82%	5%
MEC-2503195	12459	10826	87%	11738	10826	92%	122	155	863	825	172	49	0	94%	11%
1 Curso	4572	4014	88%	4374	4014	92%	33	60	359	257	35	18	0	96%	7%
2 Curso	4608	3816	83%	4230	3816	90%	63	69	283	303	39	11	0	92%	7%
3 Curso	3279	2996	91%	3134	2996	96%	26	26	221	265	98	20	0	96%	19%
MEC-2501128	12564	7701	61%	9750	7701	79%	370	274	545	332	107	24	10	78%	10%
1 Curso	4308	2592	60%	3390	2592	76%	89	92	150	86	21	6	0	79%	8%
2 Curso	4392	2160	49%	3132	2160	69%	192	138	214	78	23	9	0	71%	7%
4 Curso	1578	1272	81%	1338	1272	95%	30	11	51	75	42	3	10	85%	25%
3 Curso	2286	1677	73%	1890	1677	89%	59	33	130	93	21	6	0	83%	10%
MEC-4312319	1920	1868	97%	1868	1868	100%	9	0	54	177	114	2	4	97%	33%
1 Curso	1920	1868	97%	1868	1868	100%	9	0	54	177	114	2	4	97%	33%
MEC-4312246	188	152	81%	152	152	100%	4	0	1	9	7	2	3	81%	47%
1 Curso	188	152	81%	152	152	100%	4	0	1	9	7	2	3	81%	47%
MEC-4315150	328	328	100%	328	328	100%	0	0	3	21	34	3	0	100%	61%
1 Curso	328	328	100%	328	328	100%	0	0	3	21	34	3	0	100%	61%
MEC-4316091	507	456	90%	456	456	100%	10	0	5	32	56	6	1	90%	63%
1 Curso	507	456	90%	456	456	100%	10	0	5	32	56	6	1	90%	63%
CEN-04008546	146916	134865	92%	139945	134865	96%	1060	749	4557	10093	5496	310	126	95%	27%
MEC-2501718	52334	47477	91%	49645	47477	96%	401	294	1755	3150	1723	130	42	95%	26%
1 Curso	13854	12180	88%	12912	12180	94%	157	122	461	966	556	47	0	93%	28%
2 Curso	14013	12858	92%	13485	12858	95%	78	82	505	875	512	44	0	96%	28%
4 Curso	11340	10482	92%	10788	10482	97%	86	30	282	728	361	24	35	95%	27%
3 Curso	13127	11957	91%	12460	11957	96%	80	60	507	581	294	15	7	95%	21%
MEC-2501717	50961	47052	92%	48776	47052	96%	340	263	1676	3639	1427	79	29	96%	21%
1 Curso	13194	11544	87%	12330	11544	94%	144	131	654	1104	137	29	0	93%	8%
2 Curso	13062	11784	90%	12416	11784	95%	96	96	506	932	313	10	0	95%	17%
4 Curso	11388	10956	96%	11064	10956	99%	52	13	251	797	361	19	26	97%	26%
3 Curso	13317	12768	96%	12966	12768	98%	48	23	265	806	616	21	3	97%	37%
MEC-2502724	19146	17226	90%	18096	17226	95%	172	140	660	1415	681	58	14	95%	25%
1 Curso	4956	4386	88%	4626	4386	95%	55	40	133	344	231	23	0	93%	33%
2 Curso	5322	4824	91%	5070	4824	95%	42	41	204	404	181	15	0	95%	23%
4 Curso	4242	3732	88%	3966	3732	94%	43	34	136	318	99	12	14	93%	19%
3 Curso	4626	4284	93%	4434	4284	97%	32	25	187	349	170	8	0	96%	24%
MEC-2502530	15546	14658	94%	14958	14658	98%	92	50	381	1297	544	29	11	96%	25%
1 Curso	3912	3684	94%	3804	3684	97%	18	20	88	417	102	7	0	97%	17%
2 Curso	4056	3822	94%	3918	3822	98%	23	16	147	306	173	11	0	97%	28%
4 Curso	4026	3828	95%	3840	3828	100%	25	2	68	244	130	4	11	95%	30%
3 Curso	3552	3324	94%	3396	3324	98%	26	12	78	330	139	7	0	96%	26%
MEC-4314549	1248	1140	91%	1140	1140	100%	15	0	15	88	99	4	5	91%	50%
1 Curso	1248	1140	91%	1140	1140	100%	15	0	15	88	99	4	5	91%	50%
MEC-4312458	2235	2058	92%	2058	2058	100%	20	0	10	163	283	2	13	92%	62%
1 Curso	2235	2058	92%	2058	2058	100%	20	0	10	163	283	2	13	92%	62%
MEC-4312297	1299	1245	96%	1254	1245	99%	3	1	1	60	82	1	3	97%	57%
1 Curso	1299	1245	96%	1254	1245	99%	3	1	1	60	82	1	3	97%	57%
MEC-4312459	1827	1719	94%	1728	1719	99%	12	1	44	95	232	4	7	95%	63%
1 Curso	1827	1719	94%	1728	1719	99%	12	1	44	95	232	4	7	95%	63%
MEC-4312457	1680	1650	98%	1650	1650	100%	5	0	6	114	379	0	2	98%	76%
1 Curso	1680	1650	98%	1650	1650	100%	5	0	6	114	379	0	2	98%	76%
MEC-4315983	640	640	100%	640	640	100%	0	0	9	72	46	3	0	100%	38%
1 Curso	640	640	100%	640	640	100%	0	0	9	72	46	3	0	100%	38%
CEN-04008558	56735	51661	91%	53761	51661	96%	451	350	1710	3362	2428	119	64	95%	32%

MEC-2501129	33444	30324	91%	31770	30324	95%	269	241	1009	1835	1214	63	17	95%	29%
1 Curso	8538	7248	85%	7716	7248	94%	137	78	381	672	133	22	0	90%	12%
2 Curso	8586	7350	86%	8112	7350	91%	78	127	408	546	125	16	0	94%	12%
4 Curso	8418	8202	97%	8202	8202	100%	29	0	23	180	607	9	17	97%	75%
3 Curso	7902	7524	95%	7740	7524	97%	25	36	197	437	349	16	0	98%	35%
MEC-2501333	15542	14296	92%	14950	14296	96%	90	109	629	992	436	32	12	96%	21%
1 Curso	4176	3924	94%	4026	3924	97%	25	17	200	341	102	11	0	96%	17%
2 Curso	4062	3576	88%	3894	3576	92%	28	53	249	265	74	8	0	96%	13%
4 Curso	3290	2902	88%	3064	2902	95%	31	27	119	133	72	0	12	93%	21%
3 Curso	4014	3894	97%	3966	3894	98%	6	12	61	253	188	13	0	99%	38%
MEC-4314915	3666	3480	95%	3480	3480	100%	21	0	41	310	424	14	10	95%	56%
1 Curso	3666	3480	95%	3480	3480	100%	21	0	41	310	424	14	10	95%	56%
MEC-4314293	1296	1092	84%	1092	1092	100%	29	0	9	104	86	3	9	84%	44%
1 Curso	1296	1092	84%	1092	1092	100%	29	0	9	104	86	3	9	84%	44%
MEC-4314295	1491	1245	84%	1245	1245	100%	34	0	12	81	137	3	8	84%	60%
1 Curso	1491	1245	84%	1245	1245	100%	34	0	12	81	137	3	8	84%	60%
MEC-4315371	1296	1224	94%	1224	1224	100%	8	0	10	40	131	4	8	94%	73%
1 Curso	1296	1224	94%	1224	1224	100%	8	0	10	40	131	4	8	94%	73%
CEN-04008561	45639	34248	75%	38487	34248	89%	1218	700	2163	2140	1578	228	117	84%	27%
MEC-2501713	11358	7614	67%	9018	7614	84%	390	234	581	443	184	61	14	79%	16%
1 Curso	3036	2046	67%	2394	2046	85%	107	58	179	121	25	16	0	79%	10%
2 Curso	3336	1896	57%	2358	1896	80%	163	77	171	103	25	17	0	71%	11%
4 Curso	2352	1908	81%	1998	1908	95%	59	15	96	127	85	10	14	85%	29%
3 Curso	2634	1764	67%	2268	1764	78%	61	84	135	92	49	18	0	86%	18%
MEC-2501712	10500	7830	75%	8598	7830	91%	317	128	523	455	270	57	23	82%	23%
1 Curso	2634	1956	74%	2238	1956	87%	66	47	149	119	49	9	0	85%	16%
2 Curso	1860	1494	80%	1632	1494	92%	38	23	90	88	53	18	0	88%	26%
4 Curso	2928	2178	74%	2328	2178	94%	100	25	151	112	89	11	23	80%	26%
3 Curso	3078	2202	72%	2400	2202	92%	113	33	133	136	79	19	0	78%	25%
MEC-2501711	16164	12522	77%	14244	12522	88%	320	287	763	696	566	62	26	88%	26%
1 Curso	4086	3198	78%	3744	3198	85%	57	91	183	180	164	6	0	92%	27%
2 Curso	4092	3090	76%	3468	3090	89%	104	63	200	141	145	29	0	85%	30%
4 Curso	3876	3060	79%	3324	3060	92%	92	44	163	198	138	11	26	86%	27%
3 Curso	4110	3174	77%	3708	3174	86%	67	89	217	177	119	16	0	90%	22%
MEC-2501714	2070	1632	79%	1758	1632	93%	52	21	98	102	60	12	4	85%	25%
1 Curso	390	318	82%	324	318	98%	11	1	11	18	21	3	0	83%	44%
2 Curso	726	510	70%	594	510	86%	22	14	40	24	18	3	0	82%	21%
4 Curso	456	360	79%	372	360	97%	14	2	19	23	13	5	4	82%	29%
3 Curso	498	444	89%	468	444	95%	5	4	28	37	8	1	0	94%	12%
MEC-4312647	69	48	70%	48	48	100%	3	0	4	4	1	0	2	70%	11%
1 Curso	69	48	70%	48	48	100%	3	0	4	4	1	0	2	70%	11%
MEC-4312320	2190	1728	79%	1785	1728	97%	100	3	94	202	227	9	36	82%	44%
1 Curso	2190	1728	79%	1785	1728	97%	100	3	94	202	227	9	36	82%	44%
MEC-4312321	1512	1410	93%	1410	1410	100%	12	0	36	143	207	7	11	93%	54%
1 Curso	1512	1410	93%	1410	1410	100%	12	0	36	143	207	7	11	93%	54%
MEC-7000796	1596	1296	81%	1458	1296	89%	23	27	62	84	51	19	0	91%	29%
1 Curso	1596	1296	81%	1458	1296	89%	23	27	62	84	51	19	0	91%	29%
MEC-4316212	180	168	93%	168	168	100%	1	0	2	11	12	1	1	93%	50%
1 Curso	180	168	93%	168	168	100%	1	0	2	11	12	1	1	93%	50%
CEN-04008571	42880	35389	83%	39568	35389	89%	513	699	1829	2548	1242	152	62	92%	22%
MEC-2501716	37530	30456	81%	34620	30456	88%	477	694	1772	2218	680	122	44	92%	15%
1 Curso	10164	7266	71%	9228	7266	79%	156	327	635	502	50	24	0	91%	5%
2 Curso	8874	7218	81%	8118	7218	89%	126	150	511	569	93	30	1	91%	9%
4 Curso	9378	8394	90%	8778	8394	96%	92	64	253	508	317	37	36	94%	30%
3 Curso	9114	7578	83%	8496	7578	89%	103	153	373	639	220	31	7	93%	18%
MEC-4315356	978	693	71%	708	693	98%	25	5	19	76	61	6	9	72%	40%
1 Curso	978	693	71%	708	693	98%	25	5	19	76	61	6	9	72%	40%
MEC-4311133	12	6	50%	6	6	100%	1	0	0	0	1	0	1	50%	100%
2 Curso	12	6	50%	6	6	100%	1	0	0	0	1	0	1	50%	100%
MEC-4315203	3222	3156	98%	3156	3156	100%	7	0	13	188	435	20	5	98%	69%
1 Curso	2052	2046	100%	2046	2046	100%	2	0	12	176	372	20	0	100%	68%
2 Curso	1170	1110	95%	1110	1110	100%	5	0	1	12	63	0	5	95%	83%
MEC-4315450	1138	1078	95%	1078	1078	100%	3	0	25	66	65	4	3	95%	43%
1 Curso	1138	1078	95%	1078	1078	100%	3	0	25	66	65	4	3	95%	43%

## Perfiles de acceso a Grado

- Detalle de los resultados

CódMEC	Perfil de acceso a GRADO	nº
--------	--------------------------	----

<b>CEN-04008534 Facultad de Ciencias Experimentales</b>	<b>223</b>
<b>MEC-2501127 Grado en Ciencias Ambientales (Plan 2009)</b>	<b>28</b>
<b>FP</b>	<b>5</b>
Sanidad	3
Informática y comunicaciones	1
Química	1
<b>Bachillerato</b>	<b>23</b>
Artes	1
Ciencias y tecnología	7
Humanidades y Ciencias Sociales	3
Ciencias de la Naturaleza y de la Salud	1
Ciencias	11
<b>MEC-2501128 Grado en Química (Plan 2009)</b>	<b>57</b>
<b>FP</b>	<b>3</b>
Sanidad	1
Química	2
<b>Bachillerato</b>	<b>54</b>
Ciencias y tecnología	15
Humanidades y Ciencias Sociales	3
Tecnología	1
Ciencias de la Naturaleza y de la Salud	1
Ciencias	34
<b>MEC-2501715 Grado en Matemáticas (Plan 2010)</b>	<b>69</b>
<b>FP</b>	<b>2</b>
Imagen personal	1
Sanidad	1
<b>Bachillerato</b>	<b>67</b>
Ciencias y tecnología	9
Humanidades y Ciencias Sociales	2
Tecnología	1
Ciencias	55
<b>MEC-2503195 Grado en Biotecnología (Plan 2015)</b>	<b>69</b>
<b>FP</b>	<b>4</b>
Sanidad	3
Química	1
<b>Bachillerato</b>	<b>65</b>
Ciencias y tecnología	5
Humanidades y Ciencias Sociales	2
Ciencias de la Naturaleza y de la Salud	3
Ciencias	55
<b>CEN-04008558 Facultad de Ciencias de la Salud</b>	<b>180</b>
<b>MEC-2501129 Grado en Enfermería (Plan 2009)</b>	<b>119</b>
<b>FP</b>	<b>26</b>
Sanidad	26
<b>Bachillerato</b>	<b>93</b>
Ciencias y tecnología	18
Humanidades y Ciencias Sociales	3
Ciencias	72
<b>MEC-2501333 Grado en Fisioterapia (Plan 2009)</b>	<b>61</b>
<b>FP</b>	<b>18</b>
Sanidad	10
Actividades físicas y deportivas	8
<b>Bachillerato</b>	<b>43</b>
Ciencias y tecnología	6
Humanidades y Ciencias Sociales	1
Ciencias de la Naturaleza y de la Salud	2
Ciencias	34
<b>CEN-04008091 Facultad de Derecho</b>	<b>278</b>
<b>MEC-2501130 Grado en Gestión y Administración Pública (Plan 2009)</b>	<b>22</b>
<b>FP</b>	<b>1</b>
Administración y gestión	1
<b>Bachillerato</b>	<b>21</b>
Ciencias y tecnología	2
Humanidades y Ciencias Sociales	17
Ciencias	2
<b>MEC-2501720 Grado en Derecho (Plan 2010)</b>	<b>207</b>
<b>FP</b>	<b>4</b>
Servicios socioculturales y a la comunidad	1
Electricidad y electrónica	1
Hostelería y turismo	1
Informática y comunicaciones	1

<b>Bachillerato</b>	<b>203</b>
Artes	4
Ciencias y tecnología	13
Humanidades y Ciencias Sociales	176
Ciencias de la Naturaleza y de la Salud	1
Ciencias	9
<b>MEC-2501724 Grado en Relaciones Laborales y Recursos Humanos (Plan 2010)</b>	<b>49</b>
<b>FP</b>	<b>4</b>
Administración y gestión	3
Instalación y mantenimiento	1
<b>Bachillerato</b>	<b>45</b>
Ciencias y tecnología	4
Humanidades y Ciencias Sociales	37
Tecnología	1
Ciencias	3
<b>CEN-04007797 Centro Universitario Adscrito de Trabajo Social</b>	<b>75</b>
<b>MEC-2501503 Grado en Trabajo Social (Plan 2010)</b>	<b>75</b>
<b>FP</b>	<b>15</b>
Administración y gestión	1
Servicios socioculturales y a la comunidad	13
Agraria	1
<b>Bachillerato</b>	<b>60</b>
Artes	4
Ciencias y tecnología	5
Humanidades y Ciencias Sociales	46
Ciencias de la Naturaleza y de la Salud	1
Ciencias	4
<b>CEN-04008561 Facultad de Humanidades</b>	<b>196</b>
<b>MEC-2501711 Grado en Estudios Ingleses (Plan 2010)</b>	<b>72</b>
<b>FP</b>	<b>1</b>
Hostelería y turismo	1
<b>Bachillerato</b>	<b>71</b>
Artes	3
Ciencias y tecnología	6
Humanidades y Ciencias Sociales	54
Ciencias de la Naturaleza y de la Salud	2
Humanidades	1
Ciencias	5
<b>MEC-2501712 Grado en Filología Hispánica (Plan 2010)</b>	<b>57</b>
<b>FP</b>	<b>2</b>
Administración y gestión	2
<b>Bachillerato</b>	<b>55</b>
Ciencias y tecnología	3
Humanidades y Ciencias Sociales	48
Ciencias de la Naturaleza y de la Salud	2
Humanidades	1
Ciencias	1
<b>MEC-2501713 Grado en Historia (Plan 2010)</b>	<b>42</b>
<b>Bachillerato</b>	<b>42</b>
Artes	2
Ciencias y tecnología	2
Humanidades y Ciencias Sociales	36
Ciencias	2
<b>MEC-2501714 Grado en Humanidades (Plan 2010)</b>	<b>5</b>
<b>Bachillerato</b>	<b>5</b>
Ciencias y tecnología	1
Humanidades y Ciencias Sociales	4
<b>MEC-7000796 Doble Grado en Estudios Ingleses y Filología Hispánica</b>	<b>20</b>
<b>Bachillerato</b>	<b>20</b>
Ciencias y tecnología	1
Humanidades y Ciencias Sociales	17
Ciencias de la Naturaleza y de la Salud	1
Humanidades	1
<b>CEN-04008571 Facultad de Psicología</b>	<b>130</b>
<b>MEC-2501716 Grado en Psicología (Plan 2010)</b>	<b>130</b>
<b>FP</b>	<b>28</b>
Imagen personal	1
Sanidad	12
Servicios socioculturales y a la comunidad	8
Actividades físicas y deportivas	3
Comercio y marketing	1

Informática y comunicaciones	1
Instalación y mantenimiento	1
Química	1
<b>Bachillerato</b>	<b>102</b>
Artes	3
Ciencias y tecnología	22
Humanidades y Ciencias Sociales	31
Ciencias de la Naturaleza y de la Salud	3
Humanidades	1
Ciencias	42
<b>CEN-04008546 Facultad de Ciencias de la Educación</b>	<b>517</b>
<b>MEC-2501717 Grado en Educación Infantil (Plan 2015)</b>	<b>186</b>
<b>FP</b>	<b>73</b>
Administración y gestión	3
Imagen y sonido	1
Sanidad	1
Servicios socioculturales y a la comunidad	62
Actividades físicas y deportivas	5
Artes gráficas	1
<b>Bachillerato</b>	<b>113</b>
Artes	3
Ciencias y tecnología	3
Humanidades y Ciencias Sociales	100
Tecnología	1
Ciencias	6
<b>MEC-2501718 Grado en Educación Primaria (Plan 2015)</b>	<b>204</b>
<b>FP</b>	<b>36</b>
Administración y gestión	1
Imagen y sonido	2
Sanidad	1
Servicios socioculturales y a la comunidad	7
Actividades físicas y deportivas	23
Instalación y mantenimiento	1
Edificación y obra civil	1
<b>Bachillerato</b>	<b>168</b>
Artes	5
Ciencias y tecnología	7
Humanidades y Ciencias Sociales	135
Tecnología	1
Ciencias de la Naturaleza y de la Salud	1
Ciencias Sociales	1
Ciencias	18
<b>MEC-2502530 Grado en Educación Social (Plan 2011)</b>	<b>57</b>
<b>FP</b>	<b>23</b>
Imagen y sonido	1
Sanidad	2
Servicios socioculturales y a la comunidad	17
Actividades físicas y deportivas	1
Hostelería y turismo	2
<b>Bachillerato</b>	<b>34</b>
Ciencias y tecnología	3
Humanidades y Ciencias Sociales	29
Ciencias	2
<b>MEC-2502724 Grado en Ciencias de la Actividad Física y del Deporte (Plan 2012)</b>	<b>70</b>
<b>FP</b>	<b>32</b>
Sanidad	1
Actividades físicas y deportivas	30
Electricidad y electrónica	1
<b>Bachillerato</b>	<b>38</b>
Ciencias y tecnología	4
Humanidades y Ciencias Sociales	23
Ciencias	11
<b>CEN-04008081 Facultad de Ciencias Económicas y Empresariales</b>	<b>569</b>
<b>MEC-2501719 Grado en Administración y Dirección de Empresas (Plan 2010)</b>	<b>208</b>
<b>FP</b>	<b>12</b>
Administración y gestión	8
Sanidad	1
Electricidad y electrónica	1
Hostelería y turismo	1
Comercio y marketing	1
<b>Bachillerato</b>	<b>196</b>

Artes	1
Ciencias y tecnología	15
Humanidades y Ciencias Sociales	167
Tecnología	1
Ciencias	12
<b>MEC-2501721 Grado en Economía (Plan 2010)</b>	<b>53</b>
<b>FP</b>	<b>3</b>
Administración y gestión	3
<b>Bachillerato</b>	<b>50</b>
Ciencias y tecnología	8
Humanidades y Ciencias Sociales	42
<b>MEC-2501722 Grado en Finanzas y Contabilidad (Plan 2010)</b>	<b>110</b>
<b>FP</b>	<b>14</b>
Administración y gestión	8
Servicios socioculturales y a la comunidad	1
Comercio y marketing	2
Transporte y mantenimiento de vehículos	1
Informática y comunicaciones	2
<b>Bachillerato</b>	<b>96</b>
Ciencias y tecnología	13
Humanidades y Ciencias Sociales	75
Ciencias	8
<b>MEC-2501723 Grado en Marketing e Investigación de Mercados (Plan 2010)</b>	<b>67</b>
<b>FP</b>	<b>4</b>
Comercio y marketing	4
<b>Bachillerato</b>	<b>63</b>
Artes	1
Ciencias y tecnología	2
Humanidades y Ciencias Sociales	58
Ciencias	2
<b>MEC-2501725 Grado en Turismo (Plan 2010)</b>	<b>61</b>
<b>FP</b>	<b>5</b>
Administración y gestión	1
Imagen personal	1
Servicios socioculturales y a la comunidad	1
Hostelería y turismo	2
<b>Bachillerato</b>	<b>56</b>
Artes	1
Ciencias y tecnología	6
Humanidades y Ciencias Sociales	44
Humanidades	1
Ciencias	4
<b>MEC-7000650 Doble Grado en Derecho y en Administración y Dirección de Empresas</b>	<b>70</b>
<b>FP</b>	<b>2</b>
Electricidad y electrónica	1
Hostelería y turismo	1
<b>Bachillerato</b>	<b>68</b>
Artes	1
Ciencias y tecnología	7
Humanidades y Ciencias Sociales	54
Ciencias	6
<b>CEN-04008522 Escuela Superior de Ingeniería</b>	<b>362</b>
<b>MEC-2501726 Grado en Ingeniería Agrícola (Plan 2015)</b>	<b>68</b>
<b>FP</b>	<b>12</b>
Administración y gestión	1
Sanidad	2
Agraria	6
Electricidad y electrónica	1
Hostelería y turismo	1
Comercio y marketing	1
<b>Bachillerato</b>	<b>56</b>
Ciencias y tecnología	11
Humanidades y Ciencias Sociales	2
Técnica	1
Ciencias	42
<b>MEC-2501727 Grado en Ingeniería Electrónica Industrial (Plan 2010)</b>	<b>48</b>
<b>FP</b>	<b>6</b>
Sanidad	2
Electricidad y electrónica	4
<b>Bachillerato</b>	<b>42</b>
Ciencias y tecnología	5



Técnica	1
Ciencias de la Naturaleza y de la Salud	1
Ciencias	35
<b>MEC-2501728 Grado en Ingeniería Informática (Plan 2015)</b>	<b>132</b>
<b>FP</b>	<b>14</b>
Administración y gestión	1
Sanidad	2
Informática y comunicaciones	11
<b>Bachillerato</b>	<b>118</b>
Artes	2
Ciencias y tecnología	22
Humanidades y Ciencias Sociales	14
Tecnología	1
Ciencias	79
<b>MEC-2501729 Grado en Ingeniería Mecánica (Plan 2010)</b>	<b>70</b>
<b>FP</b>	<b>4</b>
Transporte y mantenimiento de vehículos	3
Instalación y mantenimiento	1
<b>Bachillerato</b>	<b>66</b>
Ciencias y tecnología	8
Humanidades y Ciencias Sociales	3
Tecnología	2
Ciencias	53
<b>MEC-2501730 Grado en Ingeniería Química Industrial (Plan 2010)</b>	<b>20</b>
<b>FP</b>	<b>1</b>
Sanidad	1
<b>Bachillerato</b>	<b>19</b>
Ciencias y tecnología	3
Humanidades y Ciencias Sociales	2
Ciencias	14
<b>MEC-2503039 Grado en Ingeniería Eléctrica (Plan 2014)</b>	<b>24</b>
<b>FP</b>	<b>7</b>
Electricidad y electrónica	6
Instalación y mantenimiento	1
<b>Bachillerato</b>	<b>17</b>
Ciencias y tecnología	5
Humanidades y Ciencias Sociales	1
Tecnología	1
Ciencias	10
<b>UAL Universidad de Almería</b>	<b>2530</b>