



UNIVERSIDAD DE ALMERÍA

PRESUPUESTO
AÑO 2006

GERENCIA
Servicio de Asuntos Económicos

PRESENTACIÓN 2006

En cumplimiento de lo previsto en el artículo 81 de la Ley Orgánica 6/2001, de Universidades, se presenta para su debate e informe el presupuesto de la Universidad de Almería, el cual deberá ser elevado al Consejo Social para su aprobación definitiva.

El presupuesto asciende en sus estados de ingresos y gastos a la cifra de **72.732.270,44 euros**, lo que representa el **18,06%** de incremento con respecto al ejercicio pasado.

Analizando las previsiones de ingresos por capítulos, destacan los siguientes por su importancia cuantitativa en el conjunto del presupuesto. **El capítulo III de ingresos “tasas, precios públicos y otros ingresos”** asciende a **11.799.696,16 euros**, alcanzando un incremento con respecto al ejercicio pasado del **14,01%**. Dentro de este capítulo, destacar que la liquidación prevista para el artículo 31 “Precios públicos”, **8.041.898,94 euros**, aumenta en el 3,99%. También hay que destacar el artículo 32 “Prestaciones de servicio”, en donde se incluyen los contratos de investigación, derechos de matrícula en cursos de EE.PP. y otros, y demás prestaciones de servicio. Pues bien, este artículo recibe un incremento con respecto al ejercicio pasado del 53,97%, pasando de **2.104.593,98 euros a 3.240.511,06 euros**.

El capítulo IV de ingresos, “transferencias corrientes”, destaca por su importancia clave en la financiación general de la Universidad, ya que recoge las partidas que constituyen la principal fuente de recursos para la institución. Este capítulo que asciende a **49.943.408,66 euros** tiene un crecimiento del 10,10%. Cabe destacar que la financiación básica de la Consejería de Innovación, Ciencia y Empresa alcanza el 94,80% de los gastos de personal, equivalente al porcentaje alcanzado en el año anterior.

El capítulo VII de ingresos, “transferencias de capital”, aumenta considerablemente, **pasando de 5.586.923,97 euros a 10.709.322,78 €**. El aumento principal corresponde a la financiación del Plan Plurianual de Inversiones (**5.094.029,91 €**).

En lo que se refiere a los **GASTOS**, el **Capítulo I, “gastos de personal”,** tiene un importe de **45.188.821,39 euros** obteniendo un incremento del 7,62%.

La Acción Social recoge los importes para las diversas actuaciones en esta materia, siendo el montante de la financiación general el **1,50 %**, (incluyendo 19.000 € del capítulo VIII), de las retribuciones del Personal en el ejercicio 2.004.

El capítulo II de gastos, “gastos corrientes en bienes y servicios”, que asciende a **9.720.615,03 euros**, se incrementa en el **6,60%**. Si bien, los créditos financiados con recursos generales sólo aumentan en el **1,27%**.

El capítulo III de gastos, “gastos financieros”, que asciende a **456.941,91 euros**, recoge, principalmente, los gastos previstos para atender el pago de los intereses del préstamo a largo plazo. Disminuye con respecto al ejercicio anterior en el **24,86%**.

El capítulo IV de gastos, “transferencias corrientes”, asciende a **1.456.529,05 euros** obteniendo un crecimiento del 40,50%. De este importe, se financia con recursos propios los becarios de colaboración de distintas unidades, convenios formalizados con otras instituciones o Administraciones públicas, y los programas de movilidad y cooperación.

El capítulo VI de gastos, “Inversiones Reales”, tiene un importe de **14.461.872,06 euros**, con un aumento del 70,65%. Con este importe se financia la investigación cuyos créditos en ingresos tienen sentido finalista. El artículo 64 “gastos en inversiones de carácter inmaterial”, donde se encuadran los créditos correspondientes a Proyectos, Grupos y Contratos de Investigación, asciende a **6.599.340,57 €** con un incremento del **43,88%**.

El Plan Propio de Investigación pasa de **540.912,48 €** a **670.000,00 €**

Aumenta, también, el importe de los créditos del artículo 62 “Plan Plurianual de Inversiones”, pasando de **1.951.257,88 €** a **5.094.029,91 €**

El capítulo IX de gastos, “Pasivos financieros”, pasa de tener un importe de **339.799 euros** en 2.005, a **1.421.491 euros** en 2.006, para hacer frente al pago de capital del préstamo a largo plazo.

La financiación descentralizada está destinada a atender los gastos operativos, si bien se introduce un 7% del total repartido en función de resultados diversos ofrecidos en el curso pasado (al igual que ocurre en el modelo de financiación). El 93% restante se estructura en dos grandes apartados: el primero refleja los gastos estructurales y de gestión, en donde se tienen en cuenta la estructura departamental y los recursos humanos que trabajan dentro de estas unidades y que consecuentemente generan gastos en la realización de sus funciones. El segundo apartado intenta repartir recursos para el proceso docente, tanto en enseñanzas de primer y segundo ciclo, como de tercer ciclo. Este reparto se efectúa en función de la demanda docente en todos los ciclos normalizada y obteniendo el equivalente al alumno a tiempo completo. En este proceso se tienen en cuenta los coeficientes de experimentalidad utilizados en el repetido modelo de financiación. No obstante lo anterior, debido a que el nuevo modelo produce apreciables diferencias, por las variables utilizadas, con respecto al modelo anterior, se utiliza como referente para corregir los resultados los remanentes obtenidos y que se vienen arrastrando de ejercicios anteriores.

Por último, y como ocurre en los presupuestos de ejercicios anteriores, también se incorpora al documento la clasificación funcional así como las plantillas presupuestarias, R.P.T y fichas de departamentos con los gastos estimativos y que, de alguna manera, incorpora la relación de puestos de trabajo de este colectivo universitario.

APROBACIÓN

El Consejo de Dirección en reunión del día 14 de noviembre de 2005, acuerda presentar el anteproyecto de Presupuesto para 2006 ante la Comisión de Asuntos Económicos e Infraestructuras.

La Comisión de Asuntos Económicos e Infraestructuras informó favorablemente la propuesta de Presupuesto del ejercicio 2006 el día 24 de noviembre de 2005.

El Pleno del Consejo de Gobierno en reunión del día 28 de noviembre de 2005 acuerda elevar para su aprobación, la propuesta de Presupuesto para 2006 al Consejo Social.

Con fecha 30 de noviembre de 2005, la Comisión de Financiación y Presupuestos del Consejo Social acordó elevar la propuesta de aprobación al Pleno del Consejo Social.

Con fecha 21 de diciembre de 2005, el Consejo Social aprobó el Presupuesto de la Universidad para el ejercicio 2006, a propuesta del Consejo de Gobierno.

EL GERENTE

ÍNDICE

1. NORMATIVA	1
1.I. NORMAS DE EJECUCIÓN	2
1.II. NORMAS ADMINISTRATIVAS	7
2. CLASIFICACIÓN ECONÓMICA	36
2.I. INGRESOS	37
2.II. GASTOS	41
2.III. GRÁFICOS COMPARATIVOS	46
3. CRÉDITOS DE GASTOS Y FINANCIACIÓN	58
3.I. CRÉDITOS DE FINANCIACIÓN GENERAL	59
3.II. CRÉDITOS DE FINANCIACIÓN FINALISTA	63
4. CLASIFICACIÓN FUNCIONAL Y POR PROGRAMAS	73
5. CLASIFICACIÓN ORGÁNICA	80
6. CRITERIOS DE DISTRIBUCIÓN A CENTROS Y DEPARTAMENTOS	85
6.I. CENTROS	86
6.II. DEPARTAMENTOS	90
7. FICHAS DE DEPARTAMENTOS	120
8. PLANTILLA PRESUPUESTARIA Y RPT (F/L)	155
8.I. GASTOS DE PERSONAL	156
8.II. RELACIÓN DE PUESTOS DE TRABAJO (FUNCIONARIO/LABORAL)	169

1 – NORMATIVA

1.I. NORMAS DE EJECUCIÓN

NORMAS PARA LA EJECUCIÓN DEL PRESUPUESTO DE LA UNIVERSIDAD DE ALMERÍA EJERCICIO 2006

CAPÍTULO I.- DE LOS CRÉDITOS INICIALES Y SU FINANCIACIÓN

ARTÍCULO 1

De acuerdo con lo dispuesto en el artículo 81 de la Ley Orgánica 6/2001, de 21 de diciembre, de Universidades, y en el artículo 221 del Decreto 343/2003, de 9 de diciembre, por el que se aprueban los Estatutos de la Universidad de Almería, se aprueba el presupuesto de la Universidad de Almería para el ejercicio de 2006.

ARTÍCULO 2

En el estado de gastos se conceden créditos para atender el cumplimiento de sus obligaciones por importe de 72.732.270,44 € distribuidos en la siguiente clasificación económica, a nivel de capítulo:

CAPÍTULO I	GASTOS DE PERSONAL	45.188.821,39 €
CAPÍTULO II	BIENES CORRIENTES Y SERVICIOS	9.720.615,03 €
CAPÍTULO III	GASTOS FINANCIEROS	456.941,91 €
CAPÍTULO IV	TRANSFERENCIAS CORRIENTES	1.456.529,05 €
CAPÍTULO VI	INVERSIONES REALES	14.461.872,06 €
CAPÍTULO VIII	ACTIVOS FINANCIEROS	26.000,00 €
CAPÍTULO IX	PASIVOS FINANCIEROS	1.421.491,00 €

La financiación de los créditos que figuran en el estado de gastos se llevará a cabo con los derechos económicos que se prevén liquidar en el ejercicio presupuestario de 2006, que son los siguientes:

CAPÍTULO III	TASAS, PRECIOS PÚBLICOS Y OTROS INGRESOS	11.799.696,16 €
CAPÍTULO IV	TRANSFERENCIAS CORRIENTES	49.943.408,66 €
CAPÍTULO V	INGRESOS PATRIMONIALES	272.842,84 €
CAPÍTULO VII	TRANSFERENCIAS DE CAPITAL	10.709.322,78 €
CAPÍTULO VIII	ACTIVOS FINANCIEROS	7.000,00 €

ARTÍCULO 3

Los créditos que se aprueban se agrupan en programas, en función de los objetivos a conseguir:

	PROGRAMA	IMPORTE
1A	GASTOS GENERALES DE DOCENCIA Y ADMINISTRACIÓN	59.665.840,40 €
1A	INVERSIONES EN INFRAESTRUCTURAS	5.094.029,91 €
2A	INVESTIGACIÓN CIENTÍFICA	6.002.216,43 €
3A	EXTENSIÓN CULTURAL Y SERV. COMPLEMENTARIOS	1.970.183,70 €

CAPÍTULO II DE LOS CRÉDITOS Y SUS MODIFICACIONES

ARTÍCULO 4

1.- Los créditos para gastos se destinarán exclusivamente a la finalidad específica para la que hayan sido autorizados al aprobarse el presupuesto o modificaciones del mismo.

2.- Los créditos autorizados en los programas de gastos tienen carácter limitativo y vinculante a nivel de concepto. No obstante, los créditos destinados a gastos de personal, salvo los que se refieren a incentivos al rendimiento, e inversiones reales, tendrán carácter vinculante a nivel de artículo; y los gastos en bienes corrientes y servicios que tendrán carácter vinculante a nivel de capítulo.

3.- No podrán adquirirse compromisos por cuantía superior al importe de los créditos autorizados para cada uno de los centros de gasto, siendo nulos de pleno derecho los actos administrativos que infrinjan la presente norma.

ARTÍCULO 5

1.- Con cargo al estado de gastos del presupuesto solo podrán contraerse obligaciones derivadas de adquisiciones, servicios y demás prestaciones o gastos en general que se realicen en el año natural del ejercicio presupuestario correspondiente.

2.- No obstante lo dispuesto anteriormente, se aplicarán a los créditos del presupuesto vigente, en el momento de expedición de las órdenes de pago, las obligaciones siguientes:

- a) Las que resulten de la liquidación de atrasos a favor del personal que perciba sus retribuciones con cargo a los Presupuestos de la Universidad de Almería.
- b) Las derivadas de compromisos de gastos debidamente adquiridos en ejercicios anteriores.

ARTÍCULO 6

La modificación de los créditos presupuestarios se regularán por lo dispuesto en el artículo 226 del Decreto 343/2003, de 9 de diciembre, por el que se aprueban los Estatutos de la Universidad de Almería.

Todo acuerdo de modificación presupuestaria deberá indicar expresamente el programa y concepto económico afectado por la misma. La propuesta de modificación deberá expresar su incidencia en la consecución de los respectivos objetivos de gasto.

Se considerarán como una mera reasignación de crédito las siguientes modificaciones:

- a) Redistribución de créditos dentro de un mismo centro de gasto, derivados de la obligación de inventariar adquisiciones financiadas con el capítulo 2.
- b) Los trasposos derivados de los cargos internos por prestaciones de servicios entre los diferentes centros de gasto.
- c) En el caso de los créditos principalmente financiados con ingresos finalistas, las transferencias entre capítulos que se tengan que producir por necesidades de contabilización, siempre que se conserve la finalidad de los ingresos afectados.

Corresponde al Rector la aprobación de las reasignaciones de créditos del apartado anterior y se realizarán técnicamente como transferencias de crédito.

CAPÍTULO III. CRÉDITOS DE PERSONAL

ARTÍCULO 7

Las retribuciones de personal en activo al servicio de esta Universidad quedarán sometidas a lo establecido en el Presupuesto de la Junta de Andalucía para el ejercicio 2006.

ARTÍCULO 8

El personal docente que suscriba contratos de investigación (trabajos de carácter científico, técnico o artístico) a través del artículo 83 de la Ley 6/2001, Orgánica de Universidades, así como los destinados al desarrollo de cursos de especialización (no conducentes a títulos oficiales), percibirá el importe convenido en dicho contrato.

No obstante lo anterior, el importe máximo que puede percibir un profesor universitario, por estos contratos, será el establecido en el artículo 5.1 b) del R.D. 1930/1984, de 10 de octubre, por el que se desarrolla el artículo 45.1 de la Ley Orgánica 11/1983, en su nueva redacción dada por el R.D. 1450/1989 de 24 de noviembre.

ARTÍCULO 9

Será de aplicación al personal de la Universidad de Almería la normativa sobre indemnizaciones por razón del servicio contenidos en el Decreto 54/1989, de 21 de marzo de la Junta de Andalucía (B.O.J.A. 21-4-89), actualizada por Orden de la Consejería de Economía y Hacienda de fecha 13 de febrero de 1992 (B.O.J.A. 25-2-92), Decreto 190/1993, de 28 de diciembre (B.O.J.A. 3-2-94) y la Orden del Ministerio de la Presidencia de 8 de noviembre de 1994 (B.O.E. 11-11-94).

No obstante lo anterior, la cantidad a indemnizar en concepto de alojamiento será el importe que se justifique, con el límite máximo establecido para cada grupo en que se clasifican las referidas indemnizaciones, excluyendo de las mismas el teléfono, minibar, etc.

CAPÍTULO IV. DE LA GESTIÓN PRESUPUESTARIA.

ARTÍCULO 10

El Rector, oído el Consejo de Gobierno y el Consejo Social, podrá concretar operaciones de crédito por necesidades transitorias de Tesorería o para financiar gastos en los términos previstos en la Ley Orgánica 6/2001, de 21 de diciembre, de Universidades.

Los tipos de interés, condiciones, beneficios, plazos de amortización y demás características y las operaciones señaladas anteriormente serán determinadas en el expediente que se somete a aprobación.

ARTÍCULO 11

Los responsables de los distintos Centros de gasto, quedan autorizados para efectuar, con cargo a los créditos a ellos asignados, adquisiciones de bienes, ajustándose para ello a las normas administrativas de gestión del gasto que establezca la Universidad.

ARTÍCULO 12

Conforme a las recomendaciones de prudencia expresadas por la Consejería de Innovación, Ciencia y Empresa, se establece el Fondo de Contingencia para la ejecución presupuestaria.

La Gerencia podrá disponer de este Fondo para atender necesidades, de carácter no discrecional y no previstas en el presupuesto inicialmente aprobado, que puedan presentarse a lo largo del ejercicio, teniendo en cuenta que la liquidación de las transferencias de la Consejería de Innovación, Ciencia y Empresa se adecúen a lo presupuestado.

ARTÍCULO 13

El Presupuesto de la Universidad de Almería para el año 2006 se elabora teniendo en cuenta el “Plan Operativo 2004-2006 (Documento base)”, que desarrolla el Plan Estratégico, aprobado por el Consejo de Gobierno el 27 de octubre de 2004.

El crédito denominado “11.11.13 Contratos Programa Centros y Departamentos” se utilizará para implantar los Contratos Programa en las distintas Estructuras organizativas y Unidades como herramientas de gestión estratégica.

DISPOSICIÓN ADICIONAL

El Consejo Social, en virtud de las atribuciones contenidas en el artículo 217 de los Estatutos de la Universidad de Almería, autoriza al Rector, a propuesta del Consejo de Gobierno para la desafectación, declaración de alienabilidad y enajenación directa de los bienes muebles obsoletos y/o deteriorados por el uso, cuyo valor no supere los 18.000 € por unidad. En todo caso, el Rector deberá informar de dichas desafectaciones, declaraciones de alienabilidad y enajenación directa producidas al menos cada seis meses.

DISPOSICIONES FINALES

PRIMERA

Se autoriza al Rector para que a propuesta de la Gerencia dicte cuantas resoluciones sean necesarias para el desarrollo, ejecución y cumplimiento de las presentes normas.

SEGUNDA

Las presentes normas, que forman parte del presupuesto igual que el resto del mismo, entrarán en vigor el día siguiente a la publicación del presupuesto en el Boletín Oficial de la Junta de Andalucía, sin perjuicio de su aplicación con efectos de 1 de Enero de 2006.



1.II. NORMAS ADMINISTRATIVAS PARA LA EJECUCIÓN DE GASTOS E INGRESOS

NORMAS ADMINISTRATIVAS PARA LA GESTIÓN DE GASTOS E INGRESOS

ARTÍCULO 1. CRÉDITOS ASIGNADOS A LOS CENTROS DE GASTO PARA SU FUNCIONAMIENTO.

1.- Los créditos asignados a los distintos Centros de Gasto de la Universidad de Almería, atendiendo a los criterios establecidos para su distribución, podrán verse alterados como consecuencia de modificaciones de crédito, según establece el Art. 226 del Decreto 343/2003, de 9 de diciembre, por el que se aprueban los Estatutos de la Universidad de Almería.

ARTÍCULO 2. CRÉDITOS PROCEDENTES DE SUBVENCIONES ESPECÍFICAS Y/O PROYECTOS DE INVESTIGACIÓN.

1.- Los ingresos procedentes de subvenciones específicas concedidas por organismos e instituciones de carácter suprauniversitario y que figuran en el presupuesto en el capítulo 7- Transferencias de Capital, se aplicarán por parte de sus Titulares a atender los gastos que generen el proyecto y/o actividad docente o de investigación para los que explícitamente se hayan concedido.

2.- La gestión del gasto se realizará por parte del Servicio de Asuntos Económicos de la Universidad de Almería. El titular de la subvención deberá proceder de acuerdo con los criterios fijados para la gestión del gasto.

3.- El período de vigencia para la materialización de los recursos de las subvenciones específicas, será de veinticuatro meses a partir del año en que se incorpora al presupuesto. La prórroga deberá ser autorizada por el Rector o persona en quien delegue.

4.- En el supuesto de que el Titular de una subvención específica deseara modificar la finalidad para la que esta fue concedida, deberá solicitar directamente su cambio a la institución que en su momento la proporcionó, o al Vicerrectorado de Investigación de esta Universidad que estudiará la conveniencia y/u oportunidad de la modificación.

5.- La Universidad de Almería a propuesta del Vicerrector de Investigación podrá adelantar, total o parcialmente, las subvenciones que las distintas instituciones públicas y/o privadas hayan podido conceder a profesores que aparezcan como titulares responsables de los proyectos. En todos los casos, esto será posible cuando se disponga por la Gerencia del correspondiente documento acreditativo de la concesión de la ayuda, siempre que las condiciones de liquidez del organismo lo permitan.

ARTÍCULO 3. NORMAS PARA LA EJECUCIÓN DEL PRESUPUESTO DE CONTRATOS DE INVESTIGACIÓN, CONVENIOS Y CURSOS DE ESPECIALIZACIÓN

1.- Los contratos que se suscriban al amparo del Art. 83 de la Ley Orgánica 6/2001, de 21 de diciembre, de Universidades, se tramitarán de acuerdo con la normativa aprobada por la Universidad de Almería.

2.- La tramitación de los contratos de investigación, convenios y cursos de especialización se efectuará a través de la Oficina de Transferencia de Tecnología e Investigación (OTRI), que recabará los informes y asignará el número de control presupuestario correspondiente.

Formalizados los documentos, la OTRI remitirá copia al Servicio de Asuntos Económicos para la contabilización y seguimiento de su ejecución.

3.- El importe máximo que puede percibir un profesor universitario por la materialización de estos contratos, será el establecido en el artículo 5.1.b) del R.D. 1930/1984, de 10 de Octubre, en su nueva redacción dada por el R.D. 1450/1989 de 24 de Noviembre.

4.- El personal de Administración y Servicios (P.A.S.) podrá participar en la ejecución de los contratos de investigación y otros centros de gasto, siempre que se den las siguientes condiciones:

- La colaboración ha de hacerse sin menoscabo de su horario de trabajo habitual.
- Las cantidades percibidas lo serán a título de gratificación por Servicios Extraordinarios.
- La retribución mensual, con cargo al proyecto o contrato de investigación, no podrá superar los siguientes porcentajes establecidos sobre sus retribuciones íntegras mensuales.

P.A.S. del Grupo A o Grupo I.....	30%
P.A.S. del Grupo B o Grupo II	35%
P.A.S. del Grupo C o D o Grupo III al V	40%

5.- Los activos que sean adquiridos con los recursos generados por los contratos, convenios y cursos de especialización, se incorporarán al patrimonio de la Universidad y quedarán adscritos al centro de gasto donde esté ubicado el responsable principal del proyecto que propicia los ingresos.

ARTÍCULO 4. NORMAS DE EJECUCIÓN PRESUPUESTARIA EN RELACIÓN A LOS INGRESOS

1.- En cumplimiento de la legislación vigente que establece que el presupuesto de la Universidad ha de ser único, y al objeto de que la contabilidad refleje con la mayor exactitud la ejecución presupuestaria, los Centros de Gasto de esta Universidad no podrán percibir, por sí mismos o por cualquiera de sus componentes, ingresos o recursos procedentes de Subvenciones, Donaciones, Prestaciones de Servicios, Cursos, Convenios o Contratos efectuados de conformidad con el art. 83 de la Ley Orgánica 6/2001, de 21 de diciembre. o cualquier otro ingreso que se pudiera producir.

Los Centros de Gasto que los generen, indicarán a la persona o Entidad pagadora que el ingreso se habrá de efectuar a través de la cuenta oficial, abierta a nombre de la Universidad de Almería, que les será facilitada por la Sección de Tesorería y Bancos del Servicio de Asuntos Económicos, y que en el ingreso se deberá hacer mención expresa a la actividad y/o Centro de Gasto al que se destina y, en su caso, el número de factura o prestación de servicios que corresponda, con el fin de que, una vez recibido, pueda ser identificado y correctamente aplicado.

2.- La Universidad podrá ceder, temporalmente, el uso de sus locales e instalaciones con destino a actividades o servicios organizados por entidades o asociaciones externas que tengan una finalidad afín y/o compatible con la Universidad.

La autorización de la cesión temporal es competencia del Rector, que podrá delegar a los efectos de contratación en el Gerente. Los ingresos generados por estas actividades deberán incorporarse al presupuesto de la Universidad, siendo las condiciones económicas de la prestación las que figuran en artículo 6 de la presente normativa de gestión.

ARTÍCULO 5. NORMATIVA SOBRE AYUDAS, BONIFICACIONES Y COMPENSACIONES DE PRECIOS PÚBLICOS POR LA PRESTACIÓN DE SERVICIOS DOCENTES EN EL CURSO 2005/2006

1.- Serán beneficiarios de bonificación del importe total de los precios públicos por actividades docentes para cursar estudios de primer, segundo y tercer ciclo, en la Universidad de Almería, los estudiantes que reúnan cualquiera de las siguientes condiciones:

1.1. Becarios del régimen general de ayudas al estudio para las titulaciones oficiales de primer y segundo ciclo, conforme a lo establecido en el art. 3.1 del R.D. 2298/1983 de 28 de julio.

1.2. Becarios de F.P.I. del M.E.C. y de la Consejería de Educación y Ciencia de la Junta de Andalucía, así como Becarios de Investigación de programas propios homologados, para la matrícula en cursos monográficos del tercer ciclo, por un máximo de 32 créditos, acumulados en distintos años.

1.3. Los importes no satisfechos por los interesados a que se refieren los apartados anteriores serán compensados a la Universidad por el organismo que concede la Ayuda.

2.- También gozarán de la bonificación de matrícula, quienes reúnan las condiciones que a continuación se indican:

2.1. Los estudiantes que hayan obtenido matrícula de honor global en COU o premio extraordinario de bachiller podrán disfrutar, por una sola vez, del beneficio de matrícula gratuita en las asignaturas del primer y segundo cuatrimestre de sus estudios del primer ciclo, durante el primer año académico en que se matricule el estudiante por primera vez y para una sola Titulación académica de las ofertadas por la Universidad.

2.2. Los alumnos que hayan obtenido matrícula de honor en una o varias asignaturas de cursos universitarios, tendrán derecho a una bonificación que se llevará a cabo una vez calculado el importe total de la matrícula. El uso de este derecho sólo se aplicará en el curso académico inmediato posterior en que se efectúe matrícula.

2.3. En ningún caso el importe de las bonificaciones a que se refiere el apartado anterior podrá ser superior a la cantidad que hubiera tenido que pagar el estudiante.

2.4. Los importes no satisfechos por los interesados a que se refieren los apartados 2.1. y 2.2 serán atendidos por la Consejería de Educación y Ciencia de la Junta de Andalucía los correspondientes a premios de enseñanzas medias. (Resolución de 27 de julio de 1995 de la Dirección General de Planificación del Sistema Educativo y Formación Profesional).

3.- Serán beneficiarios de Ayudas al Estudio:

3.1.- Los miembros de familias numerosas a que se refiere la Ley 25/1971 de 19 de julio (B.O.E. 24-06-71) y a las que se refiere el R.D. 1801/1995 de 3 de noviembre (B.O.E. de 4-11-1995) que desarrolla la disposición final cuarta de la Ley 42/1994 de 30 de diciembre, de Medidas fiscales, Administrativas y de Orden Social (B.O.E. de 31-12-1994), gozarán de las reducciones de Tasas por Servicios Académicos que dicha normativa les confiere.

3.2.- A los miembros de las Familias Numerosas a que se refiere el apartado anterior, en cuanto a los Precios Públicos que deban hacer efectivos por Servicios Académicos, se les aplicará la misma reducción que es aplicable a las Tasas, y finalizado el proceso de matrícula, la Universidad de Almería elevará al Ministerio de Educación y Cultura la relación detallada de beneficiarios con las cuantías correspondientes, a fin de que, por los organismos competentes, se proceda a compensar a la Universidad las cantidades no satisfechas por los beneficiarios.

3.3.- Los alumnos deberán presentar fotocopia del Título de Familia Numerosa en vigor, en el día de inicio del Curso Académico. Sin en tal fecha estuviera el Título en Tramitación, podrán obtenerse los referidos beneficios mediante la presentación de

copia de la solicitud de expedición. La presentación del título original, una vez expedido deberá presentarse, en todo caso, antes del 31 de Diciembre. Si el primer día del inicio del Curso Académico el título estuviese caducado, sólo se aplicará la bonificación si se acredita que previamente se ha solicitado su renovación debiendo presentar posteriormente el título renovado en el plazo de 10 días desde la re-expedición del título por la Administración competente y en todo caso antes del 31 de Diciembre.

Será igualmente de aplicación lo especificado en el párrafo anterior en el caso de ampliaciones de matrícula o autorizaciones de matrícula fuera del plazo ordinario establecido en esta resolución.

4.- Podrán beneficiarse de ayudas al estudio con cargo a las dotaciones previstas en el Presupuesto de la Universidad de Almería, aquellos miembros de la Comunidad Universitaria que reúnan las condiciones que se establezcan en la Normativa de Matrículas que dicte el Rectorado.

5.- En aplicación del artículo 30 de la Ley 13/1982 de 17 de abril, de Integración Social de Minusválidos, gozarán de subvenciones para atender al pago de los precios de matrícula de enseñanzas universitarias, con cargo a los presupuestos de la Consejería de Educación y Ciencia de la Junta de Andalucía, los alumnos con minusvalías que cumplan las siguientes condiciones:

5.1.- El grado de minusvalía de, al menos el 33%, debiéndose justificar documentalmente por el interesado.

5.2.- Las subvenciones se aplicarán sólo a la primera matrícula en las asignaturas o créditos de primer o segundo ciclo.

5.3.- Las ayudas serán incompatibles con cualquier otra que el alumno pueda disponer para este fin.

5.4.- En cualquier caso deberán de abonar las tasas y precios públicos que correspondan por servicios de carácter administrativo.

ARTÍCULO 6. TARIFAS POR EL USO DE LOCALES E INSTALACIONES PARA ACTIVIDADES EXTRA ACADÉMICAS

La Universidad de Almería es una Institución de Derecho Público con personalidad jurídica propia. Dispone de espacios adecuados para la celebración de actos tales como exámenes, oposiciones, congresos y reuniones. Ello se constata por la continua demanda de tales espacios por parte de numerosas entidades públicas y privadas. Es conveniente regular estas cesiones de manera que la Universidad ofrezca una imagen de eficacia y transparencia ante otras entidades, aprovechando a tal fin los aspectos positivos de la experiencia acumulada hasta la fecha.

La Universidad de Almería puede ceder sus dependencias a entidades publicas y privadas para la celebración de exámenes, oposiciones, congresos, etc., siempre que ello no afecte al desarrollo normal de sus actividades académicas.

Las tarifas vigentes para el ejercicio corriente por el uso de aulas y dependencias de la Universidad de Almería son las siguientes:

	PERIODO DE UTILIZACIÓN	
	MEDIA JORNADA	JORNADA
AULA MAGNA, AUDITORIO	438,60 €	626,28 €
SALÓN DE ACTOS CTRA.	375,36 €	500,82 €
SALA DE GRADOS	313,14 €	438,60 €
SALAS DE JUNTAS	187,68 €	250,92 €
AULA TIPO B Capac. de 150-200 Plazas	313,14 €	469,20 €
AULA TIPO C Capac. de 100-150 Plazas	281,52 €	438,60 €
AULA TIPO D Capac. de 50-100 Plazas	219,30 €	313,14 €
AULA TIPO E Capac. hasta 50 Plazas	157,08 €	219,30 €
AULAS DE INFORMÁTICA Capac. 25 Plazas.	313,14 €	438,60 €

ALQUILER DE APARCAMIENTO NOCTURNO EN EL PATIO DEL EDIFICIO DE LA CALLE GERONA

Desde las 10 de la noche hasta las 10 de la mañana, para el personal que cobre sus retribuciones con cargo al capítulo 1 del Presupuesto, 360 €semestrales.

PRECIOS PÚBLICOS POR LA UTILIZACIÓN DE LAS INSTALACIONES DEPORTIVAS DE LA UNIVERSIDAD DE ALMERÍA

DE LUNES A VIERNES:

<i>Instalación</i>	<i>Pista</i>	<i>Tiempo</i>	<i>Iluminación</i>	<i>PRECIO</i>	<i>Socio Deportivo (reserva libre)</i>
PABELLÓN DEPORTIVO	1/3	1 hora	Sin luz	8 €	Gratis
	1/3	1 hora	Con luz	10 €	Gratis
	3/3	1 hora	Sin luz	23 €	Gratis
	3/3	1 hora	Con luz	25 €	Gratis
	1/3 Competición	Partido	Con luz	21 €	---
	3/3 Competición	Partido	Con luz	55 €	---
PISTAS DEPORTIVAS	Polideportiva	1 hora	Sin luz	2 €	Gratis

	Polideportiva	1 hora	Con luz	4 €	Gratis
PISTAS DEPORTIVAS	Polid. Competición	Partido	Sin luz	5 €	---
	Polid. Competición	Partido	Con luz	9 €	---
CAMPO DE FÚTBOL	Campo de tierra	1 hora	---	3 €	Gratis
SALA MUSCULACIÓN	Sala Musculación	Libre	---	2 €	Gratis
	Sala Musc. GRUPO	1 hora	---	6 €	---

FINES DE SEMANA Y FESTIVOS:

<i>Instalación</i>	<i>Pista</i>	<i>Tiempo</i>	<i>Iluminación</i>	<i>PRECIO</i>	<i>Socio Deportivo (reserva libre)</i>
PABELLÓN DEPORTIVO	3/3 Competición	Partido	Con luz	75 €	---
	3/3 Competición con entrada	Partido	Con luz	300 €	---
PISTAS DEPORTIVAS	Polid. Competición	Partido	Sin luz	5 €	---
	Polid. Competición	Partido	Con luz	9 €	---

NOTA: Según el Art. 18 de la Normativa de Uso y Disfrute de las Instalaciones Deportivas Universitarias, el peticionario deberá abonar el precio público, y hacerse cargo de los gastos adicionales que puedan generarse, tales como limpieza y seguridad. Estos gastos variarán en función de las características de la actividad.

ESPECTÁCULOS NO DEPORTIVOS:

Reservas para media jornada (mínimo 3 horas y máximo 5 horas)

Eventos sin lucro	300 €
Eventos con lucro	1.000 €

Reservas para jornada completa (mínimo 6 horas y máximo 10 horas)

Eventos sin lucro	500 €
Eventos con lucro	1.800 €

NOTA: En caso de necesitar tiempo para montaje, se debe realizar reserva y abonar las jornadas necesarias.

Además de las dependencias relacionadas anteriormente, la Universidad, previa demanda, podrá ceder en régimen de alquiler otras dependencias o instalaciones. El precio de alquiler será calculado para cada supuesto, teniendo en cuenta que éste deberá ser proporcional a los precios establecidos con carácter general.

Concedida la autorización a la persona o entidad solicitante, ésta ingresará el importe correspondiente en una cuenta oficial de la Universidad. El ingreso deberá efectuarse con una antelación mínima de 72 horas a la celebración del acto.

Las cantidades establecidas para la utilización de las instalaciones Universitarias no son fraccionables y deberán ser satisfechas previamente a su uso. Se entiende por media jornada la ocupación de dependencias en periodos anteriores o posteriores a las 15:00 horas.

Con independencia de las anteriores tarifas que responden al concepto de alquiler serán a cargo del peticionario los gastos adicionales que puedan generarse, tales como: personal, limpieza, suministros y seguridad.

La Universidad de Almería podrá exigir al peticionario, la constitución de una fianza que garantice de un lado, el pago de los gastos adicionales y de otro, la rehabilitación de las instalaciones a su estado inicial en el supuesto de que por su uso se generaran desperfectos.

El Rector designará el Órgano competente para autorizar las cesiones de aulas o dependencias.

ARTÍCULO 7. DERECHOS DE EXAMEN PARA EL ACCESO A LOS DISTINTOS CUERPOS, ESCALAS Y CATEGORÍAS LABORALES DE LA UNIVERSIDAD DE ALMERÍA

Aquellas personas, ajenas a la Universidad de Almería, interesadas en participar en las diferentes convocatorias de concurso, oposición o concurso-oposición libres para el acceso a los distintos cuerpos, escalas o categorías del personal Docente y de Administración y Servicios que se realicen por Resolución del Rectorado de esta Universidad, deberán satisfacer el pago de las siguientes cantidades en concepto de derechos de examen:

Grupo A (Funcionarios) y Grupo I (Laborales).....	24,52 €
Grupo B (Funcionarios) y Grupo II (Laborales).....	21,46 €
Grupo C (Funcionarios) y Grupo III (Laborales)	18,39 €
Grupo D (Funcionarios) y Grupo IV (Laborales).....	12,26 €
Resto de funcionarios y laborales	12,26 €
Profesores contratados	21,46 €

ARTÍCULO 8. OTRAS TARIFAS DE PRECIOS.

1.- Servicio de Informática.

Los requerimientos de servicios del Centro de Informática llevará aparejados la correspondiente facturación que comprenderá el coste de los materiales suministrados más las tarifas por mano de obra que se especifican:

Área de Atención al Usuario

Estas tarifas son orientativas para los Usuarios, en cualquier caso se pasará cargo a razón de 20 €/hora.

Código	Servicio	Tiempo estimado en horas	Precio €
0000	Mano de Obra	1	20 €
0100	Software		
0110	Sistema		
0111	Crear Particiones	½	10 €
0112	Formatear H.D.	½	10 €
0113	Instalar Sistema	½	10 €
0114	Conflictos IRQ	½	10 €
0115	Configurar BIOS	½	10 €
0116	Optimización sistema	½	10 €

0117	Otros sistema		
0120	Aplicaciones		
0121	Ofimáticas	½	10 €
0122	Estadísticas	½	10 €
0123	Diseño	½	10 €
0124	Antivirus	½	10 €
0125	OCR	½	10 €
0126	Soft. de grabación	½	10 €
0127	Licencias Campus	½	10 €
0128	Otras		
0130	Comunicaciones		
0131	Entorno de red	½	10 €
0132	Navegadores	½	10 €
0133	Correo	½	10 €
0134	Cliente Microsoft	½	10 €
0135	FTP	½	10 €
0136	Telnet	½	10 €
0137	Modem	1	20 €
0138	Otros comunicac.		
0140	Periféricos		
0141	Impresora local	½	10 €
0142	Impresora red Microsof	½	10 €
0143	Scanner	1	20 €
0144	Video	½	10 €
0145	Sonido	½	10 €
0190	Otros Software		
0191	Otros		
0200	Hardware		
0210	Almacenamiento		
0211	Disco Duro	½	10 €
0212	Disquetera	½	10 €
0213	Lector de CD	½	10 €
0214	Grabador de CD	½	10 €
0215	Unidad ZIP	½	10 €
0216	Otros disp. almacenam.		
0220	Tarjetas		
0221	Tarjeta de Video	½	10 €
0222	Tarjeta de red	½	10 €
0223	Tarjeta IDE	½	10 €
0224	Tarjeta Modem/Fax	½	10 €
0225	Tarjeta de Sonido + Software	½	10 €
0226	Placa base	1	20 €
0227	Microprocesador	½	10 €
0228	Módulos de memoria	½	10 €
0229	Otras tarjetas		
0230	Carcasa		
0231	Fuente Alimentación	½	10 €
0232	Ventilador F.A.	½	10 €
0233	Ventilador CPU	½	10 €
0224	Interruptor alimentación	½	10 €
0225	Batería soldada	1	20 €
0226	Batería "botón"	½	10 €
0227	Otros hardware		
0240	Impresoras		

0241	Instalación cartuchos	½	10 €
0242	Alineación de cabezales	½	10 €
0243	Limpieza de cabezales	½	10 €
0244	Limpieza general	½	10 €
0245	Papel atascado	½	10 €
0246	Otros impresora		
0290	Otros		
0291	Revisión sistema alimentación eléctrica	½	10 €
0252	Revisión ajustes de monitor	½	10 €
0253	Otros	½	10 €

0300	Paquetes		
0301	Equipo nuevo: Instalación física del mismo Crear Particiones Formatear disco duro Instalar sistema operativo Instalar soft. tarjeta de video Instalar soft. tarjeta de red Configurar entorno de red Instalar soft. ofimática Instalar Clientes de red Instalar navegador Configurar correo Instalar antivirus Instalar soft. sonido (en su caso)	3	60 €
0302	Tarjeta de red: Instalar tarj. de red Instalar soft. tarjeta de red Configurar entorno de red Instalar Clientes de red Instalar navegador Configurar correo	1½	30 €
0303	Impresora nueva o cambio de impresora: Instalar impresora Instalar soft. impresión Alinear cabezales (si procede) Realizar pruebas	1	20 €
0304	Cambio placa base: Configurar Jumpers Cambiar placa Configurar BIOS	1½	30 €
0305	Instalación de grabadora: Instalación física de la misma Instalación controladores Instalación soft. de grabación	1	20 €
0306	Instalación de scanner: Instalación física del mismo Instalación controladores Instalación tarjeta cont (si lleva) Instalación soft. reconocimiento	1½	30 €
0307	Instalación nuevo punto de conexión a red cable estructurado	Según factura empresa contratada.	

Correccion de exámenes

0400	Corrección exámenes con lector óptico		20 € Hora.
------	---------------------------------------	--	------------

Licencias Campus

Coste de instalación de licencia. La adquisición de una de estas licencias NO proporciona el software en soporte CD.

Código	Descripción	Coste .
0500	Licencias	
0501	Sistema operativo Win 98/2000/XP	10 €
0502	Office 97/2000/2003	10 €
0503	Mathematica	10 €
0504	SPSS	10 €
0505	Panda Antivirus	10 €
0506	Statgraphics	10 €
0507	Matlab	10 €
0508	Otras licencias	10 €

Además, puede adquirir licencias a través del proveedor OCU. Las licencias OCU se solicitarán con relación de necesidades y se pasará el cargo correspondiente.

Impresión

Código	Tipo de impresión/dispositivo	€/hoja
0600	Impresión	0,05 €
0601	Láser A4	0,10 €
0602	Láser Color A4	0,30 €
0603	Color A3 B/N	0,20 €
0604	A3 Color	0,60 €
	Plotter A0 color sin papel	11,00 €
	Plotter con papel	12,00 €
	Plotter calidad fotográfica	15,00 €

Área de Apoyo a la Docencia

Los servicios a tarificar en este área vienen dados por el préstamo e instalación de cañones multimedia y ordenadores portátiles para actividades de docencia no reglada (cursos, seminarios, conferencias, etc), y se realizan en concepto de mantenimiento de dichos equipos.

Código	Servicio	Observaciones	Tiempo/h.	Precio €
1100	Préstamos			
1101	Proyector multimedia		½ jornada	10 €
1102	Ordenador portátil		½ jornada	10 €
1103	Equipo videoconferencia		½ jornada	20 €
1104	Coste llamada videoconferencia		Según consumo	
1200	Asistencia			
1201	Asistencia técnica durante el acto		½ jornada	20 €
1202	Instalación equipos previa al acto			10 €

Área de Telefonía

Código	Trabajos o servicios mas frecuentes	Coste m.o. estimado	Observaciones
2100	Altas/Bajas/Traslados		
2101	Alta de Línea	10,46 euros	Mas coste aparato
2102	Alta Línea provisional	55,77 euros	Mas coste materiales
2103	Alta Teléfono Móvil	Sin coste	Mas coste aparato

2104	Alta de Línea con instalación de cable	38,35 euros	Mas coste materiales
2105	Baja Línea	10,46 euros	
2106	Baja Teléfono Móvil	Sin coste	
2107	Traslado de Línea	13,94 euros	
2108	Traslado de Línea con instalación de cable	38,35 euros	Mas coste materiales
2109	Alta de Supletorio	10,46 euros	Mas coste aparato
2110	Alta de Supletorio con instalación de cable	20,92 euros	Mas coste materiales
2111	Cambio de número	Sin coste	
2112	Alta de Código Personal	Sin coste	
2113	Traslado de Código Personal	Sin coste	
2112	Baja de Código Personal	Sin coste	
2112	Listados (Globales, Detalle de Llamadas, etc.)	Sin coste	

Código	MATERIALES Y APARATOS	PRECIO
2200	Materiales	
2201	Teléfono clásico (analógico)	36,06 euros
2202	Teléfono Digital	150,00 euros
2203	Teléfono Móvil	Según Operador
2204	Cable plano (alargadera)	0,48 euros / metro
2205	Adaptador doble hembra o ladrón	0,90 euros
2206	Otros materiales	Según tarifa proveedor

Licencias OCU

Estas licencias se pueden adquirir directamente a este proveedor y vienen en soporte CD que queda en posesión del comprador.

PartNumber	ItemName	Idioma	Precio Ocu en euros sin Iva	Precio Ocu en euros con Iva(final)	UNIDADES	IMPORTE TOTAL
LICENCIAS EN ESPAÑOL						
077-03057	Access 2003 Win32 Spanish MVL	Spanish	38,04	44,13		0,00
R04-00232	BizTalk Server Dev 2004 Spanish MVL	Spanish	301,90	350,20		0,00
F52-00854	BizTalk Server Ent 2004 Spanish MVL 1 Processor License	Spanish	10.084,63	11.698,17		0,00
D75-00512	BizTalk Server Std 2004 Spanish MVL 1 Processor License	Spanish	2.823,02	3.274,71		0,00
L54-00104	BizTalk Svr Prtnr 2004 Spanish MVL 1 Processor License	Spanish	402,84	467,29		0,00
F97-00667	Class Server 4.0 Win32 Spanish MVL	Spanish	3.124,14	3.624,00		0,00
ZT1-00347	Class Server External Con 4.0 Win32 Spanish MVL	Spanish	29.544,48	34.271,60		0,00
H07-00919	Class Server Student Lic 4.0 Win32 Spanish MVL Device CAL	Spanish	1,86	2,16		0,00
H07-00892	Class Server Student Lic 4.0 Win32 Spanish MVL User CAL	Spanish	1,86	2,16		0,00
S83-00549	Digital Image Suite 2006 Spanish MVL	Spanish	31,63	36,69		0,00
FB7-00040	Encarta Premium 2006 Spanish MVL	Spanish	14,88	17,26		0,00
065-04234	Excel 2003 Win32 Spanish MVL	Spanish	38,04	44,13		0,00
381-01875	Exchange CAL 2003 Spanish MVL Device CAL	Spanish	2,17	2,52		0,00
381-01874	Exchange CAL 2003 Spanish MVL User CAL	Spanish	2,17	2,52		0,00
312-02690	Exchange Svr 2003 Spanish MVL	Spanish	343,61	398,59		0,00
395-02882	Exchange Svr Ent 2003 Spanish MVL	Spanish	1.242,02	1.440,75		0,00
394-00459	Exchange Svr ExtnConn 2003 Spanish MVL	Spanish	20.170,19	23.397,42		0,00
392-02574	FrontPage 2003 Win32 Spanish MVL	Spanish	47,42	55,01		0,00
S27-00411	InfoPath 2003 Win32 Spanish MVL	Spanish	32,58	37,79		0,00
F89-00694	ISA Server Ent Edtn 2004 Spanish MVL 1 Processor License	Spanish	2.804,10	3.252,76		0,00
E84-00534	ISA Server Std Ed 2004 Spanish MVL 1 Processor License	Spanish	636,98	738,90		0,00
B21-00480	MapPoint 2004 Win32 Spanish MVL	Spanish	41,09	47,66		0,00
021-06734	Office 2003 Win32 Spanish MVL	Spanish	57,83	67,08		0,00
B61-00276	Office Communicator 2005 Spanish MVL	Spanish	29,77	34,54		0,00
A9R-00033	Office LCS Enterprise 2005 Spanish MVL	Spanish	1.280,33	1.485,18		0,00
A9T-00030	Office LCS Standard 2005 Spanish MVL	Spanish	319,12	370,17		0,00
BAK-00352	Office LCS Telephn ExtCon 2005 Spanish MVL	Spanish	4.746,70	5.506,17		0,00
B6F-00028	Office LCS Telephony CAL 2005 Spanish MVL Device CAL	Spanish	13,02	15,10		0,00
B6F-00547	Office LCS Telephony CAL 2005 Spanish MVL User CAL	Spanish	13,02	15,10		0,00
731-01066	Office Mac 2004 Spanish MVL	Spanish	57,83	67,08		0,00
269-07560	Office Pro 2003 Win32 Spanish MVL	Spanish	69,25	80,33		0,00
S26-00217	OneNote 2003 Win32 Spanish MVL	Spanish	12,62	14,64		0,00
543-02142	Outlook 2003 Win32 Spanish MVL	Spanish	17,22	19,98		0,00
079-02015	PowerPoint 2003 Win32 Spanish MVL	Spanish	38,04	44,13		0,00
076-02947	Project 2003 Win32 Spanish MVL	Spanish	48,84	56,65		0,00

T76-00069	Project External Cnncetr 2003 Win32 Spanish MVL	Spanish	12.102,11	14.038,45	0,00
H30-00590	Project Pro 2003 Win32 Spanish MVL w/1 ProjectSvr CAL	Spanish	78,46	91,01	0,00
H22-00817	Project Server 2003 Win32 Spanish MVL	Spanish	73,03	84,72	0,00
H21-00668	Project Server CAL 2003 Win32 Spanish MVL Device CAL	Spanish	12,72	14,76	0,00
H21-00649	Project Server CAL 2003 Win32 Spanish MVL User CAL	Spanish	12,72	14,76	0,00
053-00848	Proofing Tools 2003 Win32 Spanish MVL	Spanish	23,57	27,34	0,00
164-03204	Publisher 2003 Win32 Spanish MVL	Spanish	31,73	36,80	0,00
A5R-00039	SC Data Protectn Mgmt Lic 2006 Spanish MVL	Spanish	59,54	69,07	0,00
A5S-00372	SC Data Protectn Mngr 2006 Spanish MVL	Spanish	171,19	198,58	0,00
519-00296	Services for NetWare 5.0 Spanish MVL	Spanish	56,20	65,19	0,00
H05-00548	SharePoint Portal CAL 2003 Spanish MVL Device CAL	Spanish	31,32	36,33	0,00
H05-00524	SharePoint Portal CAL 2003 Spanish MVL User CAL	Spanish	31,32	36,33	0,00
H04-00594	SharePoint Portal Svr 2003 Spanish MVL	Spanish	1.600,21	1.856,25	0,00
H32-00635	SPS Extrnl Conn Non EmPLY 2003 Spanish MVL	Spanish	12.102,11	14.038,45	0,00
359-00616	SQL CAL 2000 Spanish MVL Device CAL	Spanish	16,60	19,25	0,00
359-01205	SQL CAL 2000 Spanish MVL User CAL	Spanish	16,60	19,25	0,00
A5K-00034	SQL Server Wrkgroup Edtn 2000 WinNT Spanish MVL 1 Processor License	Spanish	1.747,21	2.026,77	0,00
A5K-00362	SQL Server Wrkgroup Edtn 2000 WinNT Spanish MVL 5 Clt	Spanish	344,39	399,49	0,00
E32-00046	SQL Svr 2000 Developer Edtn Spanish MVL	Spanish	20,00	23,20	0,00
810-00634	SQL Svr 2000 Enterprise Edtn Spanish MVL	Spanish	3.013,74	3.495,94	0,00
810-00957	SQL Svr 2000 Enterprise Edtn Spanish MVL 1 Processor License	Spanish	9.033,48	10.478,84	0,00
228-00759	SQL Svr 2000 Standard Edtn Spanish MVL	Spanish	314,15	364,41	0,00
228-01076	SQL Svr 2000 Standard Edtn Spanish MVL 1 Processor License	Spanish	2.257,67	2.618,89	0,00
FB1-00036	Student 2006 Spanish MVL	Spanish	27,91	32,38	0,00
T31-00033	Virtual PC 2004 Win32 Spanish MVL	Spanish	39,54	45,87	0,00
D87-01766	Visio Pro 2003 Win32 Spanish MVL	Spanish	45,12	52,34	0,00
D86-01850	Visio Std 2003 Win32 Spanish MVL	Spanish	22,02	25,54	0,00
628-01127	VStudio .NET Ent Dev 2003 Win32 Spanish MVL	Spanish	148,24	171,95	0,00
659-01253	VStudio .NET Pro 2003 Win32 Spanish MVL	Spanish	58,76	68,17	0,00
U74-00035	VStudio Tools for Off 2003 Win32 Spanish MVL	Spanish	47,29	54,86	0,00
G77-00290	VStudio.NET Ent Architect 2003 Win32 Spanish MVL	Spanish	160,49	186,17	0,00
V3H-01120	Win Pro Remote Dsktp Lic Spanish MVL Device CAL	Spanish	80,63	93,53	0,00
V3H-01288	Win Pro Remote Dsktp Lic Spanish MVL User CAL	Spanish	80,63	93,53	0,00
T98-00882	Win Rghts Mgt Svc CAL 1.0 WinNT Spanish MVL Device CAL	Spanish	16,13	18,71	0,00
T98-00883	Win Rghts Mgt Svc CAL 1.0 WinNT Spanish MVL User CAL	Spanish	16,13	18,71	0,00
T99-00429	Win Rghts Mgt Svc ExtnCon 1.0 WinNT Spanish MVL	Spanish	8.099,24	9.395,12	0,00
R18-00035	Windows Server CAL 2003 Spanish MVL Device CAL	Spanish	6,38	7,41	0,00
R18-00036	Windows Server CAL 2003 Spanish MVL User CAL	Spanish	6,38	7,41	0,00
P72-00130	Windows Svr Ent 2003 Win32 Spanish MVL	Spanish	410,14	475,76	0,00
R39-00436	Windows Svr ExtnConn 2003 Spanish MVL	Spanish	754,21	874,89	0,00
P73-00175	Windows Svr Std 2003 Win32 Spanish MVL	Spanish	102,49	118,89	0,00
R59-00413	Windows Term Svr ExtnCon 2003 WinNT Spanish MVL	Spanish	3.227,26	3.743,62	0,00
R19-00036	Windows Terminal Svr CAL 2003 WinNT Spanish MVL Device CAL	Spanish	24,07	27,92	0,00
R19-00035	Windows Terminal Svr CAL 2003 WinNT Spanish MVL User CAL	Spanish	24,07	27,92	0,00
E85-00369	Windows XP Professional Spanish UPG MVL	Spanish	66,22	76,81	0,00
059-04557	Word 2003 Win32 Spanish MVL	Spanish	38,04	44,13	0,00

LICENCIAS EN INGLÉS

077-02983	Access 2003 Win32 English MVL	English	38,04	44,13	0,00
D93-00001	Application Center Ent Ed 2000 English MVL 1 Processor License	English	1.274,59	1.478,53	0,00
Y77-00017	BizTalk Adapter for mySAP 2.0 English MVL 1 Proc Lic Bus Ste Ent Ed	English	6.050,75	7.018,87	0,00
U04-00229	BizTalk HIPAA Ent 3.0 English MVL Accltr Only 1 Processor License	English	8.067,61	9.358,43	0,00
U02-00157	BizTalk HIPAA Standard 3.0 English MVL Accltr Only 1 Processor License	English	2.012,99	2.335,07	0,00
BE3-00043	BizTalk HL7 Enterprise 1.0 WinNT English MVL 1 Processor License	English	8.067,61	9.358,43	0,00
BE8-00043	BizTalk HL7 Standard 1.0 WinNT English MVL 1 Processor License	English	2.012,99	2.335,07	0,00
U03-00363	BizTalk RosettaNet Ent 3.0 English MVL Accltr Only 1 Processor License	English	8.067,61	9.358,43	0,00
U01-00350	BizTalk RosettaNet Std 3.0 English MVL Accltr Only 1 Processor License	English	2.012,99	2.335,07	0,00
R04-00236	BizTalk Server Dev 2004 English MVL	English	301,90	350,20	0,00
F52-00856	BizTalk Server Ent 2004 English MVL 1 Processor License	English	10.084,63	11.698,17	0,00
D75-00515	BizTalk Server Std 2004 English MVL 1 Processor License	English	2.823,02	3.274,71	0,00
L54-00099	BizTalk Svr Prtnr 2004 English MVL 1 Processor License	English	402,84	467,29	0,00
Q15-00182	BizTalk SWIFT Ent 2.1 English MVL Accltr Only 1 Processor License	English	7.878,28	9.138,80	0,00
Q14-00161	BizTalk SWIFT Std 2.1 English MVL Accltr Only 1 Processor License	English	1.968,64	2.283,62	0,00
F97-00495	Class Server 4.0 Win32 English MVL	English	3.124,14	3.624,00	0,00
ZT1-00144	Class Server External Con 4.0 Win32 English MVL	English	29.544,48	34.271,60	0,00
H07-00491	Class Server Student Lic 4.0 Win32 English MVL Device CAL	English	1,86	2,16	0,00
H07-00511	Class Server Student Lic 4.0 Win32 English MVL User CAL	English	1,86	2,16	0,00
532-00982	Commerce Svr Dev 2002 English MVL	English	191,34	221,95	0,00
G20-00104	Commerce Svr Ent 2002 English MVL 1 Processor License	English	7.716,24	8.950,84	0,00
532-00995	Commerce Svr Std 2002 English MVL 1 Processor License	English	2.700,06	3.132,07	0,00
V04-00169	Content Mgmt Svr Ent Ed 2002 English MVL 1 Processor License	English	10.084,63	11.698,17	0,00
R92-00017	Content Mgmt Svr Std Ed 2002 English MVL 1 Processor License	English	2.823,02	3.274,71	0,00
H02-00036	Data Analyzer 2002 Win32 English MVL	English	64,81	75,18	0,00
S83-00540	Digital Image Suite 2006 English MVL	English	31,63	36,69	0,00
FB7-00031	Encarta Premium 2006 English MVL	English	14,88	17,26	0,00
065-03998	Excel 2003 Win32 English MVL	English	38,04	44,13	0,00
D46-00411	Excel Mac 2004 English MVL	English	38,04	44,13	0,00
381-01836	Exchange CAL 2003 English MVL Device CAL	English	2,17	2,52	0,00
381-01835	Exchange CAL 2003 English MVL User CAL	English	2,17	2,52	0,00
312-02662	Exchange Svr 2003 English MVL	English	343,61	398,59	0,00
395-02873	Exchange Svr Ent 2003 English MVL	English	1.242,02	1.440,75	0,00

394-00461	Exchange Svr ExtrnConn 2003 English MVL	English	20.170,19	23.397,42	0,00
392-02346	FrontPage 2003 Win32 English MVL	English	47,42	55,01	0,00
B16-00063	Host Integration Svr Ent 2004 English MVL 1 Processor License	English	4.033,73	4.679,12	0,00
660-00330	Host Integration Svr Std 2004 English MVL 1 Processor License	English	1.008,05	1.169,34	0,00
R15-00015	Identity Intrgrn Svr Ent 2003 WinNT English MVL 1 Processor License	English	10.084,48	11.697,99	0,00
S27-00047	InfoPath 2003 Win32 English MVL	English	32,58	37,79	0,00
F89-00697	ISA Server Ent Edtn 2004 English MVL 1 Processor License	English	2.804,10	3.252,76	0,00
E84-00537	ISA Server Std Ed 2004 English MVL 1 Processor License	English	636,98	738,90	0,00
B21-00474	MapPoint 2004 Win32 English MVL	English	41,09	47,66	0,00
A4J-00170	MOM Ops Mgmt License 2005 English MVL	English	191,18	221,77	0,00
A4D-00031	MOM Ops Mgr Serv Entrp Ed 2005 English MVL	English	231,19	268,18	0,00
A8L-00007	MOM Ops Mgr Serv Entrp Ed 2005 English MVL w/SQL Tech	English	527,36	611,74	0,00
A4F-00014	MOM Ops Mgr Workgroup 2005 English MVL	English	157,24	182,39	0,00
860-00407	Money Deluxe 2006 English MVL	English	19,54	22,66	0,00
021-06291	Office 2003 Win32 English MVL	English	57,83	67,08	0,00
B6I-00288	Office Communicator 2005 English MVL	English	29,77	34,54	0,00
ZAL-00286	Office LCS - Ext Conn 2005 WinNT English MVL	English	4.746,07	5.505,44	0,00
ZAM-00012	Office LCS CAL 2005 WinNT English MVL Device CAL	English	13,64	15,83	0,00
ZAM-00067	Office LCS CAL 2005 WinNT English MVL User CAL	English	13,64	15,83	0,00
A9R-00035	Office LCS Enterprise 2005 English MVL	English	1.280,33	1.485,18	0,00
A9T-00035	Office LCS Standard 2005 English MVL	English	319,12	370,17	0,00
BAK-00341	Office LCS Telephn ExtCon 2005 English MVL	English	4.746,70	5.506,17	0,00
B6F-00040	Office LCS Telephony CAL 2005 English MVL Device CAL	English	13,02	15,10	0,00
B6F-00535	Office LCS Telephony CAL 2005 English MVL User CAL	English	13,02	15,10	0,00
731-01070	Office Mac 2004 English MVL	English	57,83	67,08	0,00
Y15-00094	Office Mac Pro 2004 English MVL	English	69,25	80,33	0,00
269-06826	Office Pro 2003 Win32 English MVL	English	69,25	80,33	0,00
S26-00125	OneNote 2003 Win32 English MVL	English	12,62	14,64	0,00
543-02005	Outlook 2003 Win32 English MVL	English	17,22	19,98	0,00
079-01958	PowerPoint 2003 Win32 English MVL	English	38,04	44,13	0,00
D47-00277	PowerPoint Mac 2004 English MVL	English	38,04	44,13	0,00
076-02657	Project 2003 Win32 English MVL	English	48,84	56,65	0,00
T76-00043	Project External Cnnectr 2003 Win32 English MVL	English	12.102,11	14.038,45	0,00
H30-00458	Project Pro 2003 Win32 English MVL w/1 ProjectSvr CAL	English	78,46	91,01	0,00
H22-00696	Project Server 2003 Win32 English MVL	English	73,03	84,72	0,00
H21-00587	Project Server CAL 2003 Win32 English MVL Device CAL	English	12,72	14,76	0,00
H21-00588	Project Server CAL 2003 Win32 English MVL User CAL	English	12,72	14,76	0,00
053-00803	Proofing Tools 2003 Win32 English MVL	English	23,57	27,34	0,00
164-02830	Publisher 2003 Win32 English MVL	English	31,73	36,80	0,00
A5R-00028	SC Data Protectn Mgmt Lic 2006 English MVL	English	59,54	69,07	0,00
A5S-00361	SC Data Protectn Mngtr 2006 English MVL	English	171,19	198,58	0,00
519-00218	Services for NetWare 5.0 English MVL	English	56,20	65,19	0,00
H05-00435	SharePoint Portal CAL 2003 English MVL Device CAL	English	31,32	36,33	0,00
H05-00436	SharePoint Portal CAL 2003 English MVL User CAL	English	31,32	36,33	0,00
H04-00482	SharePoint Portal Svr 2003 English MVL	English	1.600,21	1.856,25	0,00
H32-00244	SPS Extrnl Conn Non Empl 2003 English MVL	English	12.102,11	14.038,45	0,00
359-00608	SQL CAL 2000 English MVL Device CAL	English	16,60	19,25	0,00
359-01029	SQL CAL 2000 English MVL User CAL	English	16,60	19,25	0,00
A5K-00036	SQL Server Wrkgrou Edtn 2000 WinNT English MVL 1 Processor License	English	1.747,21	2.026,77	0,00
A5K-00372	SQL Server Wrkgrou Edtn 2000 WinNT English MVL 5 Clt	English	344,39	399,49	0,00
E32-00007	SQL Svr 2000 Developer Edtn English MVL	English	20,00	23,20	0,00
810-00628	SQL Svr 2000 Enterprise Edtn English MVL	English	3.013,74	3.495,94	0,00
810-00945	SQL Svr 2000 Enterprise Edtn English MVL 1 Processor License	English	9.033,48	10.478,84	0,00
228-00753	SQL Svr 2000 Standard Edtn English MVL	English	314,15	364,41	0,00
228-01064	SQL Svr 2000 Standard Edtn English MVL 1 Processor License	English	2.257,67	2.618,89	0,00
FB1-00027	Student 2006 English MVL	English	27,91	32,38	0,00
271-01411	Sys Mgmt Svr Ent Ed 2003 English MVL	English	174,13	201,99	0,00
271-01513	Sys Mgmt Svr Ent Ed 2003 English MVL w/SQL2000Tech	English	526,90	611,20	0,00
A4I-00205	System Mgmt Config Lic 2003 English MVL	English	8,22	9,54	0,00
340-01257	VFoxPro Pro 9.0 Win32 English MVL	English	31,63	36,69	0,00
T31-00038	Virtual PC 2004 Win32 English MVL	English	39,54	45,87	0,00
S65-00641	Virtual PC for Mac 7.0 Mac English MVL	English	39,54	45,87	0,00
W15-00044	Virtual Server Std 2005 English MVL	English	170,88	198,22	0,00
A9P-00027	Virtual Svr Ent 2005 English MVL	English	346,09	401,47	0,00
D87-01589	Visio Pro 2003 Win32 English MVL	English	45,12	52,34	0,00
D86-01660	Visio Std 2003 Win32 English MVL	English	22,33	25,91	0,00
324-00313	VSourceSafe 6.0 Win32 English MVL	English	28,43	32,98	0,00
628-01121	VStudio .NET Ent Dev 2003 Win32 English MVL	English	148,24	171,95	0,00
659-01247	VStudio .NET Pro 2003 Win32 English MVL	English	58,76	68,17	0,00
U74-00017	VStudio Tools for Off 2003 Win32 English MVL	English	47,29	54,86	0,00
G77-00284	VStudio.NET Ent Architect 2003 Win32 English MVL	English	160,49	186,17	0,00
V3H-01122	Win Pro Remote Dsktp Lic English MVL Device CAL	English	80,63	93,53	0,00
V3H-01300	Win Pro Remote Dsktp Lic English MVL User CAL	English	80,63	93,53	0,00
T98-00860	Win Rghts Mgt Svc CAL 1.0 WinNT English MVL Device CAL	English	16,13	18,71	0,00
T98-00861	Win Rghts Mgt Svc CAL 1.0 WinNT English MVL User CAL	English	16,13	18,71	0,00
T99-00418	Win Rghts Mgt Svc ExtnCon 1.0 WinNT English MVL	English	8.099,24	9.395,12	0,00
R18-00041	Windows Server CAL 2003 English MVL Device CAL	English	6,38	7,41	0,00
R18-00042	Windows Server CAL 2003 English MVL User CAL	English	6,38	7,41	0,00
P72-00122	Windows Svr Ent 2003 Win32 English MVL	English	410,14	475,76	0,00
R39-00424	Windows Svr ExtrnConn 2003 English MVL	English	754,21	874,89	0,00

P73-00178	Windows Svr Std 2003 Win32 English MVL	English	102,49	118,89	0,00
P70-00020	Windows Svr Web 2003 Win32 English MVL	English	160,80	186,53	0,00
R59-00402	Windows Term Svr ExtrnCon 2003 WinNT English MVL	English	3.227,26	3.743,62	0,00
R19-00042	Windows Terminal Svr CAL 2003 WinNT English MVL Device CAL	English	24,07	27,92	0,00
R19-00041	Windows Terminal Svr CAL 2003 WinNT English MVL User CAL	English	24,07	27,92	0,00
E85-00345	Windows XP Professional English UPG MVL	English	66,22	76,81	0,00
059-04310	Word 2003 Win32 English MVL	English	38,04	44,13	0,00
D48-00525	Word Mac 2004 English MVL	English	38,04	44,13	0,00

Part Number	Product	Language	Precio Ocu Euros sin Iva	Precio Ocu Euros con Iva
CD'S EN ESPAÑOL				
077-02788	Access 2002 Win32 Spanish Disk Kit MVL CD	Spanish	25,69	29,80
077-03141	Access 2003 Win32 Spanish Disk Kit MVL CD	Spanish	25,69	29,80
R04-00212	BizTalk Server Dev 2004 Spanish Disk Kit MVL CD	Spanish	25,69	29,80
F52-00847	BizTalk Server Ent 2004 Spanish Disk Kit MVL CD	Spanish	25,69	29,80
D75-00499	BizTalk Server Std 2004 Spanish Disk Kit MVL CD	Spanish	25,69	29,80
L54-00068	BizTalk Svr Prtnr 2004 Spanish Disk Kit MVL CD	Spanish	25,69	29,80
S94-00042	Bus Contact Mgr 2003 Win32 Spanish Disk Kit MVL CD Opt CD Pro & SBE	Spanish	25,69	29,80
S94-00063	Business Contact Manager 2003 Win32 Spanish Disk Kit MVL CD Opt CD Pro & SBE Upd	Spanish	25,69	29,80
F97-00134	Class Server 3.0 Win32 Spanish Disk Kit MVL CD	Spanish	25,69	29,80
F97-00517	Class Server 4.0 Win32 Spanish Disk Kit MVL CD	Spanish	25,69	29,80
T07-00645	CRM 1.2 Spanish Disk Kit MVL CD	Spanish	25,69	29,80
S83-00380	Digital Image Suite 10.0 Win32 Spanish Disk Kit MVL CD	Spanish	25,69	29,80
S83-00628	Digital Image Suite 2006 Win32 Spanish Disk Kit MVL CD	Spanish	25,69	29,80
S83-00650	Digital Image Suite 2006 Win32 Spanish Disk Kit MVL Student Media CD	Spanish	25,69	29,80
FB7-00389	Encarta Premium 2006 Win32 Spanish Disk Kit MVL CD	Spanish	25,69	29,80
844-00912	Encarta Ref Lib 2005 Win32 Spanish Disk Kit MVL CD	Spanish	25,69	29,80
065-03773	Excel 2002 Win32 Spanish Disk Kit MVL CD	Spanish	25,69	29,80
065-04271	Excel 2003 Win32 Spanish Disk Kit MVL CD	Spanish	25,69	29,80
312-01987	Exchange Svr 2000 Spanish Disk Kit MVL CD	Spanish	25,69	29,80
312-02807	Exchange Svr 2003 Spanish Disk Kit MVL CD	Spanish	25,69	29,80
395-02314	Exchange Svr Ent 2000 Spanish Disk Kit MVL CD	Spanish	25,69	29,80
395-03022	Exchange Svr Ent 2003 Spanish Disk Kit MVL CD	Spanish	25,69	29,80
392-02205	FrontPage 2002 Win32 Spanish Disk Kit MVL CD	Spanish	25,69	29,80
392-02766	FrontPage 2003 Win32 Spanish Disk Kit MVL CD	Spanish	25,69	29,80
S27-00462	InfoPath 2003 Win32 Spanish Disk Kit MVL CD	Spanish	25,69	29,80
F89-00316	ISA Server Ent Edtn 2000 Spanish Disk Kit MVL CD	Spanish	25,69	29,80
F89-00687	ISA Server Ent Edtn 2004 Spanish Disk Kit MVL CD	Spanish	25,69	29,80
E84-00245	ISA Server Std Ed 2000 Spanish Disk Kit MVL CD	Spanish	25,69	29,80
E84-00523	ISA Server Std Ed 2004 Spanish Disk Kit MVL CD	Spanish	25,69	29,80
B21-00426	MapPoint 2004 Win32 Spanish Disk Kit MVL CD	Spanish	25,69	29,80
ZS3-00140	MapPoint Fleet 2004 Win32 Spanish Disk Kit MVL CD	Spanish	25,69	29,80
021-06760	Office 2003 Win32 Spanish Disk Kit MVL CD	Spanish	25,69	29,80
021-07531	Office 2003 Win32 Spanish Disk Kit MVL CD w/LrningEsntls	Spanish	25,69	29,80
B6L00409	Office Communicator 2005 Spanish Disk Kit MVL CD	Spanish	25,69	29,80
A9R-00086	Office LCS Enterprise 2005 Spanish Disk Kit MVL CD	Spanish	25,69	29,80
A9R-00787	Office LCS Enterprise 2005 w/SP1 Spanish Disk Kit MVL CD	Spanish	25,69	29,80
A9T-00071	Office LCS Standard 2005 Spanish Disk Kit MVL CD	Spanish	25,69	29,80
A9T-00463	Office LCS Standard 2005 w/SP1 Spanish Disk Kit MVL CD	Spanish	25,69	29,80
U65-00262	Office Live Comm Svr 2003 Spanish Disk Kit MVL CD	Spanish	25,69	29,80
731-00720	Office Mac 10.0 Spanish Disk Kit MVL CD SR1	Spanish	25,69	29,80
731-01059	Office Mac 2004 Spanish Disk Kit MVL CD	Spanish	25,69	29,80
269-07407	Office Pro 2003 Win32 Spanish Disk Kit MVL CD	Spanish	25,69	29,80
269-09794	Office Pro 2003 Win32 Spanish Disk Kit MVL CD w/LrningEsntls	Spanish	25,69	29,80
269-06628	Office Pro XP Win32 Spanish Disk Kit MVL CD	Spanish	25,69	29,80
269-09819	Office Pro XP Win32 Spanish Disk Kit MVL CD w/LrningEsntls	Spanish	25,69	29,80
021-06064	Office XP Win32 Spanish Disk Kit MVL CD	Spanish	25,69	29,80
021-07543	Office XP Win32 Spanish Disk Kit MVL CD w/LrningEsntls	Spanish	25,69	29,80
B68-01239	OfficePro/FrontPage XP Win32 Spanish Disk Kit MVL CD	Spanish	25,69	29,80
S26-00272	OneNote 2003 Win32 Spanish Disk Kit MVL CD	Spanish	25,69	29,80
543-01344	Outlook 2002 Win32 Spanish Disk Kit MVL CD	Spanish	25,69	29,80
543-02141	Outlook 2003 Win32 Spanish Disk Kit MVL CD	Spanish	25,69	29,80
543-02489	Outlook 2003 Win32 Spanish Disk Kit MVL CD For Exchange	Spanish	25,69	29,80
079-01844	PowerPoint 2002 Win32 Spanish Disk Kit MVL CD	Spanish	25,69	29,80
079-02046	PowerPoint 2003 Win32 Spanish Disk Kit MVL CD	Spanish	25,69	29,80
819-00193	Press Office 2000 Win32 Spanish Disk Kit MVL CD Step by Step Intrctv	Spanish	25,69	29,80
819-00124	Press Office 2000 Win32 Spanish Disk Kit MVL CD Step by Step Intrctv V4	Spanish	25,69	29,80
D51-00287	Press Windows Pro 2000 Win32 Spanish Disk Kit MVL Step by Step Intrctv	Spanish	25,69	29,80
D51-00155	Press Windows Pro 2000 Win32 Spanish Disk Kit MVL StepbyStep IntrctvV4	Spanish	25,69	29,80
D51-00293	Press Windows Pro XP Win32 Spanish Disk Kit MVL Step by Step Intrctv V3	Spanish	25,69	29,80
D51-00274	Press Windows Pro XP Win32 Spanish Disk Kit MVL Step by Step Intrctv V4	Spanish	25,69	29,80
076-02502	Project 2002 Win32 Spanish Disk Kit MVL CD	Spanish	25,69	29,80
076-02970	Project 2003 Win32 Spanish Disk Kit MVL CD	Spanish	25,69	29,80
076-051-501E	Project 4.0 Win Spanish Disk Kit 3.5 HD	Spanish	25,69	29,80
H30-00302	Project Pro 2002 Win32 Spanish Disk Kit MVL CD	Spanish	25,69	29,80
H30-00633	Project Pro 2003 Win32 Spanish Disk Kit MVL CD	Spanish	25,69	29,80
H22-00570	Project Server 2002 Win32 Spanish Disk Kit MVL CD	Spanish	25,69	29,80
H22-00840	Project Server 2003 Win32 Spanish Disk Kit MVL CD	Spanish	25,69	29,80

053-00748	Proofing Tools 2002 Win32 Spanish Disk Kit MVL CD	Spanish	25,69	29,80
053-00855	Proofing Tools 2003 Win32 Spanish Disk Kit MVL CD	Spanish	25,69	29,80
164-02248	Publisher 2002 Win32 Spanish Disk Kit MVL CD	Spanish	25,69	29,80
164-03235	Publisher 2003 Win32 Spanish Disk Kit MVL CD	Spanish	25,69	29,80
T95-00013	SA E-Learning(Clnt) Win32 Spanish Disk Kit MVL CD	Spanish	25,69	29,80
T96-00012	SA E-Learning(IW) Win32 Spanish Disk Kit MVL CD	Spanish	25,69	29,80
T97-00012	SA E-Learning(Svr) Win32 Spanish Disk Kit MVL CD	Spanish	25,69	29,80
BV4-00005	SA Exchange Server Apps WinNT Spanish Disk Kit MVL CD IMF	Spanish	25,69	29,80
A5S-00081	SC Data Protectn Mngr 2006 WinNT Spanish Disk Kit MVL CD	Spanish	25,69	29,80
519-00336	Services for NetWare 5.0 Spanish Disk Kit MVL CD	Spanish	25,69	29,80
519-00516	Services for NetWare 5.0 Spanish Disk Kit MVL CD w/SP2	Spanish	25,69	29,80
H04-00173	SharePoint Portal Svr 2001 Spanish Disk Kit MVL CD	Spanish	25,69	29,80
H04-00545	SharePoint Portal Svr 2003 Spanish Disk Kit MVL CD	Spanish	25,69	29,80
A5K-00024	SQL Server Wrkgoup Edtn 2000 WinNT Spanish Disk Kit MVL CD	Spanish	25,69	29,80
E32-00135	SQL Svr Developer Edtn 2000 Spanish Disk Kit MVL CD	Spanish	25,69	29,80
E32-00450	SQL Svr Developer Edtn 2000 Spanish Disk Kit MVL CD Reporting Services	Spanish	25,69	29,80
810-01264	SQL Svr Enterprise Edtn 2000 Spanish Disk Kit MVL CD	Spanish	25,69	29,80
810-02341	SQL Svr Enterprise Edtn 2000 Spanish Disk Kit MVL CD Reporting Services	Spanish	25,69	29,80
228-01369	SQL Svr Standard Edtn 2000 Spanish Disk Kit MVL CD	Spanish	25,69	29,80
228-02235	SQL Svr Standard Edtn 2000 Spanish Disk Kit MVL CD Reporting Services	Spanish	25,69	29,80
FB1-00142	Student 2006 Win32 Spanish Disk Kit MVL CD	Spanish	25,69	29,80
046-00922	VB .NET Std 2002 Win32 Spanish Disk Kit MVL CD	Spanish	25,69	29,80
361-01008	VB Ent 6.0 Win32 Spanish Disk Kit MVL CD	Spanish	25,69	29,80
203-01191	VB Pro 6.0 Win32 Spanish Disk Kit MVL CD	Spanish	25,69	29,80
046-00914	VB Std 6.0 Win32 Spanish Disk Kit MVL CD	Spanish	25,69	29,80
254-00307	VC++ .NET Std 2002 Win32 Spanish Disk Kit MVL CD	Spanish	25,69	29,80
547-00558	VInterDev 6.0 Win32 Spanish Disk Kit MVL CD	Spanish	25,69	29,80
T31-00060	Virtual PC 2004 Win32 Spanish Disk Kit MVL CD	Spanish	25,69	29,80
T31-00324	Virtual PC 2004 Win32 Spanish Disk Kit MVL CD w/SP1	Spanish	25,69	29,80
D87-01415	Visio Pro 2002 Win32 Spanish Disk Kit MVL CD SR1	Spanish	25,69	29,80
D87-01827	Visio Pro 2003 Win32 Spanish Disk Kit MVL CD	Spanish	25,69	29,80
D86-01475	Visio Std 2002 Win32 Spanish Disk Kit MVL CD SR1	Spanish	25,69	29,80
D86-01974	Visio Std 2003 Win32 Spanish Disk Kit MVL CD	Spanish	25,69	29,80
D86-02147	Visio Std 2003 Win32 Spanish Disk Kit MVL CD Visio Viewer	Spanish	25,69	29,80
628-01206	VStudio .NET Ent Dev 2002 Win32 Spanish Disk Kit MVL CD	Spanish	25,69	29,80
628-01234	VStudio .NET Ent Dev 2003 Win32 Spanish Disk Kit MVL CD	Spanish	25,69	29,80
659-01427	VStudio .NET Pro 1.0 Win32 Spanish Disk Kit MVL CD Web Svc Enh	Spanish	25,69	29,80
659-01456	VStudio .NET Pro 2003 Win32 Spanish Disk Kit MVL CD	Spanish	25,69	29,80
659-01213	VStudio .NET Pro 2003 Win32 Spanish Disk Kit MVL CD Academic	Spanish	25,69	29,80
659-01619	VStudio .NET Pro 2003 Win32 Spanish Disk Kit MVL CD Refresh	Spanish	25,69	29,80
628-01226	VStudio Ent Dev 6.0 Win32 Spanish Disk Kit MVL CD	Spanish	25,69	29,80
659-01449	VStudio Pro 6.0 Win32 Spanish Disk Kit MVL CD	Spanish	25,69	29,80
U74-00043	VStudio Tools for Off 2003 Win32 Spanish Disk Kit MVL CD	Spanish	25,69	29,80
G77-00368	VStudio.NET Ent Architect 2002 Win32 Spanish Disk Kit MVL CD	Spanish	25,69	29,80
G77-00384	VStudio.NET Ent Architect 2003 Win32 Spanish Disk Kit MVL CD	Spanish	25,69	29,80
050-031-792E	Windows 3.11 Spanish Disk Kit 3.5 HD	Spanish	25,69	29,80
C10-01563	Windows Advanced Svr 2000 Spanish Disk Kit MVL CD w/SP4	Spanish	25,69	29,80
B23-04014	Windows Pro 2000 Spanish Disk Kit MVL CD w/SP4	Spanish	25,69	29,80
C11-03300	Windows Svr 2000 Spanish Disk Kit MVL CD w/SP4	Spanish	25,69	29,80
P72-00111	Windows Svr Ent 2003 Win32 Spanish Disk Kit MVL CD	Spanish	25,69	29,80
P72-01144	Windows Svr Ent 2003 Win32 Spanish Disk Kit MVL CD w/SP1	Spanish	25,69	29,80
P73-00153	Windows Svr Std 2003 Win32 Spanish Disk Kit MVL CD	Spanish	25,69	29,80
P73-01320	Windows Svr Std 2003 Win32 Spanish Disk Kit MVL CD w/SP1	Spanish	25,69	29,80
F1J-00093	Windows XP Pro N Spanish Disk Kit MVL EEA Only CD	Spanish	25,69	29,80
E85-01376	Windows XP Professional a Spanish Disk Kit MVL CD	Spanish	25,69	29,80
E85-01912	Windows XP Professional Spanish Disk Kit MVL CD w/SP1	Spanish	25,69	29,80
E85-02843	Windows XP Professional Spanish Disk Kit MVL CD w/SP2	Spanish	25,69	29,80
059-04145	Word 2002 Win32 Spanish Disk Kit MVL CD	Spanish	25,69	29,80
059-04550	Word 2003 Win32 Spanish Disk Kit MVL CD	Spanish	25,69	29,80
CD'S EN INGLÉS				
077-02761	Access 2002 Win32 English Disk Kit MVL CD	English	25,69	29,80
077-02984	Access 2003 Win32 English Disk Kit MVL CD	English	25,69	29,80
D93-00324	Application Center Ent Ed 2000 English Disk Kit MVL CD w/SP2	English	25,69	29,80
Y17-00031	BizTalk Adapter for mySAP 2.0 Eng Disk Kit MVL CD 1 Proc Bus Ste Ent Ed	English	25,69	29,80
U04-00199	BizTalk HIPAA Ent 2.0 English Disk Kit MVL CD Accltr Only 1 Presr Lic	English	25,69	29,80
U04-00228	BizTalk HIPAA Ent 3.0 English Disk Kit MVL CD Accltr Only 1 Presr Lic	English	25,69	29,80
U02-00135	BizTalk HIPAA Standard 2.0 English Disk Kit MVL Accltr Only 1 Presr Lic	English	25,69	29,80
U02-00156	BizTalk HIPAA Std 3.0 English Disk Kit MVL CD Accltr Only 1 Presr Lic	English	25,69	29,80
BE3-00040	BizTalk HL7 Ent 1.0 WinNT English Disk Kit MVL CD Accltr Only 1 Proc Lic	English	25,69	29,80
BE8-00040	BizTalk HL7 Std 1.0 WinNT English Disk Kit MVL CD Accltr Only 1 Proc Lic	English	25,69	29,80
H11-00049	BizTalk MQSeries Ent 1.0 English Disk Kit MVL CD Adapter Only 1Presr Lic	English	25,69	29,80
U03-00204	BizTalk RosettaNet Ent 2.0 English Disk Kit MVL CD Accltr Only 1 Presr Lic	English	25,69	29,80
U03-00277	BizTalk RosettaNet Ent 3.0 English Disk Kit MVL CD Accltr Only 1 Presr Lic	English	25,69	29,80
U01-00195	BizTalk RosettaNet Std 2.0 English Disk Kit MVL Accltr Only 1 Presr Lic	English	25,69	29,80
U01-00255	BizTalk RosettaNet Std 3.0 English Disk Kit MVL CD Accltr Only 1 Presr Lic	English	25,69	29,80
H10-00049	BizTalk SAP Ent 1.0 English Disk Kit MVL CD Adapter Only 1 Presr Lic	English	25,69	29,80
R04-00158	BizTalk Server Dev 2002 English Disk Kit MVL CD	English	25,69	29,80
R04-00216	BizTalk Server Dev 2004 English Disk Kit MVL CD	English	25,69	29,80
F52-00637	BizTalk Server Ent 2002 English Disk Kit MVL CD	English	25,69	29,80
F52-01003	BizTalk Server Ent 2004 English Disk Kit MVL CD	English	25,69	29,80

D75-00404	BizTalk Server Std 2002 English Disk Kit MVL CD	English	25,69	29,80
D75-00505	BizTalk Server Std 2004 English Disk Kit MVL CD	English	25,69	29,80
L54-00012	BizTalk Svr Prtnr 2002 English Disk Kit MVL CD	English	25,69	29,80
L54-00063	BizTalk Svr Prtnr 2004 English Disk Kit MVL CD	English	25,69	29,80
Q15-00086	BizTalk SWIFT Ent 2.0 English Disk Kit MVL CD 1 Processor License	English	25,69	29,80
Q15-00180	BizTalk SWIFT Ent 2.1 English Disk Kit MVL CD	English	25,69	29,80
Q14-00082	BizTalk SWIFT Std 2.0 English Disk Kit MVL CD 1 Processor License	English	25,69	29,80
Q14-00159	BizTalk SWIFT Std 2.1 English Disk Kit MVL CD	English	25,69	29,80
S94-00058	Business Contact Manager 2003 Win32 English Disk Kit MVL CD Opt CD Pro & SBE Upd	English	25,69	29,80
F97-00129	Class Server 3.0 Win32 English Disk Kit MVL CD	English	25,69	29,80
F97-00506	Class Server 4.0 Win32 English Disk Kit MVL CD	English	25,69	29,80
G67-00063	Commerce Svr Dev 2002 English Disk Kit MVL CD	English	25,69	29,80
G20-00175	Commerce Svr Ent 2002 English Disk Kit MVL CD	English	25,69	29,80
G20-00269	Commerce Svr Ent 2002 English Disk Kit MVL CD Feature Pack 1 & SP3	English	25,69	29,80
532-01001	Commerce Svr Std 2002 English Disk Kit MVL CD	English	25,69	29,80
V04-00061	Content Mgmt Svr Ent Ed 2001 English Disk Kit MVL CD	English	25,69	29,80
V04-00173	Content Mgmt Svr Ent Ed 2002 English Disk Kit MVL CD	English	25,69	29,80
R92-00001	Content Mgmt Svr Std Ed 2002 English Disk Kit MVL CD	English	25,69	29,80
T07-03313	CRM 1.2 English Disk Kit MVL CD Feature Pack	English	25,69	29,80
HO2-00038	Data Analyzer 2002 Win32 English Disk Kit MVL CD	English	25,69	29,80
S83-00382	Digital Image Suite 10.0 Win32 English Disk Kit MVL CD	English	25,69	29,80
S83-00624	Digital Image Suite 2006 Win32 English Disk Kit MVL CD	English	25,69	29,80
450-00515	Encarta Dlx 2005 Win32 English Disk Kit MVL CD	English	25,69	29,80
FB7-00384	Encarta Premium 2006 Win32 English Disk Kit MVL CD	English	25,69	29,80
844-00907	Encarta Ref Lib 2005 Win32 English Disk Kit MVL CD	English	25,69	29,80
065-03763	Excel 2002 Win32 English Disk Kit MVL CD	English	25,69	29,80
065-03999	Excel 2003 Win32 English Disk Kit MVL CD	English	25,69	29,80
D46-00356	Excel Mac 10.0 English Disk Kit MVL CD	English	25,69	29,80
D46-00409	Excel Mac 2004 English Disk Kit MVL CD	English	25,69	29,80
312-01977	Exchange Svr 2000 English Disk Kit MVL CD	English	25,69	29,80
312-02810	Exchange Svr 2003 English Disk Kit MVL CD	English	25,69	29,80
395-02308	Exchange Svr Ent 2000 English Disk Kit MVL CD	English	25,69	29,80
395-03025	Exchange Svr Ent 2003 English Disk Kit MVL CD	English	25,69	29,80
392-02186	FrontPage 2002 Win32 English Disk Kit MVL CD	English	25,69	29,80
392-02347	FrontPage 2003 Win32 English Disk Kit MVL CD	English	25,69	29,80
B16-00082	Host Integration Svr Ent 2004 English Disk Kit MVL CD 1 Proc Lic	English	25,69	29,80
660-00136	Host Integration Svr Std 2000 a English Disk Kit MVL CD	English	25,69	29,80
660-00345	Host Integration Svr Std 2004 English Disk Kit MVL CD 1 Proc Lic	English	25,69	29,80
R15-00052	Identity Intgrtn Svr Ent 2003 WinNT English Disk Kit MVL CD	English	25,69	29,80
R15-00102	Identity Intgrtn Svr Ent 2003 WinNT English Disk Kit MVL CD w/SP1	English	25,69	29,80
S27-00068	InfoPath 2003 Win32 English Disk Kit MVL CD	English	25,69	29,80
D59-00024	Interix 2.2 WinNT English Disk Kit MVL CD	English	25,69	29,80
F89-00337	ISA Server Ent Edtn 2000 a English Disk Kit MVL CD	English	25,69	29,80
F89-00690	ISA Server Ent Edtn 2004 English Disk Kit MVL CD	English	25,69	29,80
E84-00261	ISA Server Std Ed 2000 a English Disk Kit MVL CD	English	25,69	29,80
E84-00526	ISA Server Std Ed 2004 English Disk Kit MVL CD	English	25,69	29,80
B21-00482	MapPoint 2004 Win32 English Disk Kit MVL CD European Maps	English	25,69	29,80
B21-00483	MapPoint 2004 Win32 English Disk Kit MVL CD NA Maps	English	25,69	29,80
ZS3-00142	MapPoint Fleet 2004 Win32 English Disk Kit MVL CD European Maps	English	25,69	29,80
ZS3-00141	MapPoint Fleet 2004 Win32 English Disk Kit MVL CD NA Maps	English	25,69	29,80
M02-00169	MOM Application Mgmt Pack 2000 English Disk Kit MVL CD	English	25,69	29,80
L09-00294	MOM Ops Mgr Base Ent Ed 2000 English Disk Kit MVL CD w/SQL2000Tech	English	25,69	29,80
L09-00286	MOM Ops Mgr Base Ent Ed 2000a English Disk Kit MVL CD w/SP1	English	25,69	29,80
A4D-00013	MOM Ops Mgr Serv Entrpr Ed 2005 English Disk Kit MVL CD	English	25,69	29,80
A8L-00033	MOM Ops Mgr Serv Entrpr Ed 2005 English Disk Kit MVL CD w/SQL Tech	English	25,69	29,80
A4D-00336	MOM Ops Mgr Serv Entrpr Ed 2005 w/SP1 English Disk Kit MVL CD	English	25,69	29,80
A4D-00341	MOM Ops Mgr Serv Entrpr Ed 2005 w/SP1 English Disk Kit MVL CD w/SQL Tech	English	25,69	29,80
A4F-00019	MOM Ops Mgr Workgroup 2005 English Disk Kit MVL CD	English	25,69	29,80
A4F-00114	MOM Ops Mgr Workgroup 2005 w/SP1 English Disk Kit MVL CD	English	25,69	29,80
860-00358	Money Deluxe 2005 Win32 English Disk Kit MVL CD	English	25,69	29,80
860-00417	Money Deluxe 2006 Win32 English Disk Kit MVL CD	English	25,69	29,80
021-06418	Office 2003 Win32 English Disk Kit MVL CD	English	25,69	29,80
021-07524	Office 2003 Win32 English Disk Kit MVL CD w/LrningEsntls	English	25,69	29,80
B61-00401	Office Communicator 2005 English Disk Kit MVL CD	English	25,69	29,80
A9R-00088	Office LCS Enterprise 2005 English Disk Kit MVL CD	English	25,69	29,80
A9R-00781	Office LCS Enterprise 2005 w/SP1 English Disk Kit MVL CD	English	25,69	29,80
A9T-00073	Office LCS Standard 2005 English Disk Kit MVL CD	English	25,69	29,80
A9T-00457	Office LCS Standard 2005 w/SP1 English Disk Kit MVL CD	English	25,69	29,80
U65-00239	Office Live Comm Svr 2003 English Disk Kit MVL CD	English	25,69	29,80
731-00717	Office Mac 10.0 English Disk Kit MVL CD SR1	English	25,69	29,80
731-01063	Office Mac 2004 English Disk Kit MVL CD	English	25,69	29,80
731-01373	Office Mac 2004 w/SP2 English Disk Kit MVL CD	English	25,69	29,80
731-00958	Office Mac Pro 10.0 English Disk Kit MVL CD	English	25,69	29,80
Y15-00096	Office Mac Pro 2004 English Disk Kit MVL CD	English	25,69	29,80
Y15-00129	Office Mac Pro 2004 English Disk Kit MVL Student Media CD	English	8,99	10,43
Y15-00279	Office Mac Pro 2004 w/SP2 English Disk Kit MVL CD	English	25,69	29,80
269-06937	Office Pro 2003 Win32 English Disk Kit MVL CD	English	25,69	29,80
269-09790	Office Pro 2003 Win32 English Disk Kit MVL CD w/LrningEsntls	English	25,69	29,80
269-06617	Office Pro XP Win32 English Disk Kit MVL CD	English	25,69	29,80
269-09809	Office Pro XP Win32 English Disk Kit MVL CD w/LrningEsntls	English	25,69	29,80

021-06046	Office XP Win32 English Disk Kit MVL CD	English	25,69	29,80
021-07533	Office XP Win32 English Disk Kit MVL CD w/LrningEsntls	English	25,69	29,80
B68-01232	OfficePro/FrontPage XP Win32 English Disk Kit MVL CD	English	25,69	29,80
S26-00144	OneNote 2003 Win32 English Disk Kit MVL CD	English	25,69	29,80
543-01341	Outlook 2002 Win32 English Disk Kit MVL CD	English	25,69	29,80
543-02006	Outlook 2003 Win32 English Disk Kit MVL CD	English	25,69	29,80
543-02476	Outlook 2003 Win32 English Disk Kit MVL CD For Exchange	English	25,69	29,80
079-01836	PowerPoint 2002 Win32 English Disk Kit MVL CD	English	25,69	29,80
079-01959	PowerPoint 2003 Win32 English Disk Kit MVL CD	English	25,69	29,80
D47-00250	PowerPoint Mac 10.0 English Disk Kit MVL CD	English	25,69	29,80
D47-00275	PowerPoint Mac 2004 English Disk Kit MVL CD	English	25,69	29,80
S52-00002	Press eLearning - Develop Win32 English Disk Kit MVL CD	English	25,69	29,80
M70-00139	Press eLearning - Dsktp Win32 English Disk Kit MVL CD	English	25,69	29,80
S53-00004	Press eLearning - IT Pro Win32 English Disk Kit MVL CD	English	25,69	29,80
819-00196	Press Office 2000 Win32 English Disk Kit MVL CD Step by Step Intrctv	English	25,69	29,80
819-00204	Press Office 2000 Win32 English Disk Kit MVL CD Step by Step Intrctv V4	English	25,69	29,80
D98-00008	Press Web Publishing 2000 Win32 English Disk Kit MVL StepbyStep Intrctv	English	25,69	29,80
D51-00158	Press Windows Pro 2000 Win32 English Disk Kit MVL CD Onln Trng Kt v4	English	25,69	29,80
D51-00281	Press Windows Pro 2000 Win32 English Disk Kit MVL Step by Step Intrctv	English	25,69	29,80
D51-00284	Press Windows Pro 2000 Win32 English Disk Kit MVL StepbyStep Intrctv V4	English	25,69	29,80
D51-00288	Press Windows Pro XP Win32 English Disk Kit MVL Step by Step Intrctv V3	English	25,69	29,80
D51-00268	Press Windows Pro XP Win32 English Disk Kit MVL Step by Step Intrctv V4	English	25,69	29,80
076-02494	Project 2002 Win32 English Disk Kit MVL CD	English	25,69	29,80
076-02667	Project 2003 Win32 English Disk Kit MVL CD	English	25,69	29,80
H30-00295	Project Pro 2002 Win32 English Disk Kit MVL CD	English	25,69	29,80
H30-00467	Project Pro 2003 Win32 English Disk Kit MVL CD	English	25,69	29,80
H22-00559	Project Server 2002 Win32 English Disk Kit MVL CD	English	25,69	29,80
H22-00720	Project Server 2003 Win32 English Disk Kit MVL CD	English	25,69	29,80
053-00743	Proofing Tools 2002 Win32 English Disk Kit MVL CD	English	25,69	29,80
053-00807	Proofing Tools 2003 Win32 English Disk Kit MVL CD	English	25,69	29,80
164-02245	Publisher 2002 Win32 English Disk Kit MVL CD	English	25,69	29,80
164-02924	Publisher 2003 Win32 English Disk Kit MVL CD	English	25,69	29,80
U73-00001	SA Corp Error Rpt Win32 English Disk Kit MVL CD	English	25,69	29,80
T95-00001	SA E-Learning(Clnt) Win32 English Disk Kit MVL CD	English	25,69	29,80
T96-00005	SA E-Learning(IW) Win32 English Disk Kit MVL CD	English	25,69	29,80
T97-00005	SA E-Learning(Svr) Win32 English Disk Kit MVL CD	English	25,69	29,80
BV4-00009	SA Exchange Server Apps WinNT English Disk Kit MVL CD IMF	English	25,69	29,80
T94-00004	SA WinPE 2004 Win32 English Disk Kit MVL CD	English	25,69	29,80
T94-00005	SA WinPE 2005 Win32 English Disk Kit MVL CD	English	25,69	29,80
A5S-00075	SC Data Protectn Mngr 2006 WinNT English Disk Kit MVL CD	English	25,69	29,80
519-00330	Services for NetWare 5.0 English Disk Kit MVL CD	English	25,69	29,80
519-00505	Services for NetWare 5.0 English Disk Kit MVL CD w/SP2	English	25,69	29,80
B51-00323	Services for Unix 3.0 English Disk Kit MVL CD WinBiz	English	25,69	29,80
B51-00313	Services for Unix 3.0 English Disk Kit MVL CD WinSvr	English	25,69	29,80
B51-00369	Services for Unix 3.5 English Disk Kit MVL CD WinBiz	English	25,69	29,80
B51-00367	Services for Unix 3.5 English Disk Kit MVL CD WinSvr	English	25,69	29,80
H04-00168	SharePoint Portal Svr 2001 English Disk Kit MVL CD	English	25,69	29,80
H04-00499	SharePoint Portal Svr 2003 English Disk Kit MVL CD	English	25,69	29,80
ASK-00026	SQL Server Wrkgrou Edtn 2000 WinNT English Disk Kit MVL CD	English	25,69	29,80
E32-00137	SQL Svr Developer Edtn 2000 a English Disk Kit MVL CD 32 & 64-bit Edit	English	25,69	29,80
E32-00444	SQL Svr Developer Edtn 2000 English Disk Kit MVL CD Reporting Services	English	25,69	29,80
810-01148	SQL Svr Enterprise Edtn 2000 English Disk Kit MVL CD 32 & 64-bit Edit	English	25,69	29,80
810-02335	SQL Svr Enterprise Edtn 2000 English Disk Kit MVL CD Reporting Services	English	25,69	29,80
228-01265	SQL Svr Standard Edtn 2000 English Disk Kit MVL CD	English	25,69	29,80
228-02229	SQL Svr Standard Edtn 2000 English Disk Kit MVL CD Reporting Services	English	25,69	29,80
B17-00109	Streets and Trips 2004 Win32 English Disk Kit MVL CD	English	25,69	29,80
FB1-00137	Student 2006 Win32 English Disk Kit MVL CD	English	25,69	29,80
271-00898	Sys Mgmt Svr Ent Ed 2.0 English Disk Kit MVL CD w/SP2	English	25,69	29,80
271-01401	Sys Mgmt Svr Ent Ed 2003 English Disk Kit MVL CD	English	25,69	29,80
271-01489	Sys Mgmt Svr Ent Ed 2003 English Disk Kit MVL CD w/SQL2000Tech	English	25,69	29,80
271-01800	Sys Mgmt Svr Ent Ed 2003 w/SP1 English Disk Kit MVL CD	English	25,69	29,80
271-01815	Sys Mgmt Svr Ent Ed 2003 w/SP1 English Disk Kit MVL CD w/SQL Tech	English	25,69	29,80
046-00917	VB .NET Std 2002 Win32 English Disk Kit MVL CD	English	25,69	29,80
361-01004	VB Ent 6.0 Win32 English Disk Kit MVL CD	English	25,69	29,80
203-01186	VB Pro 6.0 Win32 English Disk Kit MVL CD	English	25,69	29,80
046-00907	VB Std 6.0 Win32 English Disk Kit MVL CD	English	25,69	29,80
254-00302	VC++ .NET Std 2002 Win32 English Disk Kit MVL CD	English	25,69	29,80
562-00406	VC++ Ent 6.0 Win32 English Disk Kit MVL CD	English	25,69	29,80
048-00538	VC++ Pro 6.0 Win32 English Disk Kit MVL CD	English	25,69	29,80
254-00296	VC++ Std 6.0 Win32 English Disk Kit MVL CD	English	25,69	29,80
340-01157	VFoxPro Pro 8.0 Win32 English Disk Kit MVL CD	English	25,69	29,80
340-01236	VFoxPro Pro 9.0 Win32 English Disk Kit MVL CD	English	25,69	29,80
547-00554	VInterDev 6.0 Win32 English Disk Kit MVL CD	English	25,69	29,80
T31-00065	Virtual PC 2004 Win32 English Disk Kit MVL CD	English	25,69	29,80
T31-00323	Virtual PC 2004 Win32 English Disk Kit MVL CD w/SP1	English	25,69	29,80
S65-00450	Virtual PC for Mac 6.1 Mac English Disk Kit MVL CD	English	25,69	29,80
S65-00642	Virtual PC for Mac 7.0 Mac English Disk Kit MVL CD	English	25,69	29,80
W15-00029	Virtual Server Std 2005 English Disk Kit MVL CD	English	25,69	29,80
A9P-00021	Virtual Svr Ent 2005 English Disk Kit MVL CD	English	25,69	29,80
M05-00024	Visio Ent Ntwrk Tools 2002 Win32 English Disk Kit MVL CD	English	25,69	29,80

D87-01370	Visio Pro 2002 Win32 English Disk Kit MVL CD SR1	English	25,69	29,80
D87-01646	Visio Pro 2003 Win32 English Disk Kit MVL CD	English	25,69	29,80
D86-01451	Visio Std 2002 Win32 English Disk Kit MVL CD SR1	English	25,69	29,80
D86-01717	Visio Std 2003 Win32 English Disk Kit MVL CD	English	25,69	29,80
D86-02137	Visio Std 2003 Win32 English Disk Kit MVL CD Visio Viewer	English	25,69	29,80
324-00450	VSourceSafe 6.0 Win32 English Disk Kit MVL CD	English	25,69	29,80
628-01200	VStudio .NET Ent Dev 2002 Win32 English Disk Kit MVL Not to China/HK CD	English	25,69	29,80
628-01231	VStudio .NET Ent Dev 2003 Win32 English Disk Kit MVL CD	English	25,69	29,80
659-01411	VStudio .NET Pro 1.0 Win32 English Disk Kit MVL CD Web Svc Enh	English	25,69	29,80
659-01397	VStudio .NET Pro 2002 W32 Eng MVL Disk Kit Not to China/HK CD Academic	English	25,69	29,80
659-01390	VStudio .NET Pro 2002 Win32 English Disk Kit MVL Not to China/HK CD	English	25,69	29,80
659-01453	VStudio .NET Pro 2003 Win32 English Disk Kit MVL CD	English	25,69	29,80
659-01209	VStudio .NET Pro 2003 Win32 English Disk Kit MVL CD Academic	English	25,69	29,80
659-01625	VStudio .NET Pro 2003 Win32 English Disk Kit MVL CD Refresh	English	25,69	29,80
628-01220	VStudio Ent Dev 6.0 Win32 English Disk Kit MVL CD	English	25,69	29,80
659-01444	VStudio Pro 6.0 Win32 English Disk Kit MVL CD	English	25,69	29,80
U74-00018	VStudio Tools for Off 2003 Win32 English Disk Kit MVL CD	English	25,69	29,80
G77-00362	VStudio.NET Ent Architect 2002 English Disk Kit MVL Not to China/HK CD	English	25,69	29,80
G77-00380	VStudio.NET Ent Architect 2003 Win32 English Disk Kit MVL CD	English	25,69	29,80
050-031-792	Windows 3.11 English Disk Kit 3.5 HD	English	25,69	29,80
C10-01548	Windows Advanced Svr 2000 English Disk Kit MVL CD w/SP4	English	25,69	29,80
B23-03950	Windows Pro 2000 English Disk Kit MVL CD w/SP4	English	25,69	29,80
C11-03258	Windows Svr 2000 English Disk Kit MVL CD w/SP4	English	25,69	29,80
P72-00114	Windows Svr Ent 2003 32-bit/x64 English Disk Kit MVL CD	English	25,69	29,80
P72-01149	Windows Svr Ent 2003 w/SP1 32-bit/x64 English Disk Kit MVL CD	English	25,69	29,80
P72-01589	Windows Svr Ent 2003 w/SP1 64Bit Itanium English Disk Kit MVL DVD	English	25,69	29,80
P73-01313	Windows Svr Std 2003 w/SP1 32-bit/x64 English Disk Kit MVL CD	English	25,69	29,80
P73-00156	Windows Svr Std 2003 Win32 English Disk Kit MVL CD	English	25,69	29,80
P70-00025	Windows Svr Web 2003 Win32 English Disk Kit MVL CD	English	25,69	29,80
P70-00204	Windows Svr Web 2003 Win32 English Disk Kit MVL CD w/SP1	English	25,69	29,80
F1J-00084	Windows XP Pro N English Disk Kit MVL EEA Only CD	English	25,69	29,80
E85-01172	Windows XP Professional English Disk Kit MVL CD	English	25,69	29,80
E85-01892	Windows XP Professional English Disk Kit MVL CD w/SP1	English	25,69	29,80
E85-02839	Windows XP Professional English Disk Kit MVL CD w/SP2	English	25,69	29,80
059-04134	Word 2002 Win32 English Disk Kit MVL CD	English	25,69	29,80
059-04386	Word 2003 Win32 English Disk Kit MVL CD	English	25,69	29,80
D48-00448	Word Mac 10.0 English Disk Kit MVL CD	English	25,69	29,80
D48-00530	Word Mac 2004 English Disk Kit MVL CD	English	25,69	29,80

Part Number	Product	Language	Precio Ocu Euros sin Iva	Precio Ocu Euros con Iva
-------------	---------	----------	--------------------------	--------------------------

MANUALES EN ESPAÑOL

077-02086	Access 2002 Win32 Spanish DocKit	Spanish	25,69	29,80
S83-00271	Digital Image Suite 10.0 Win32 Spanish DocKit	Spanish	25,69	29,80
S83-00417	Digital Image Suite 2006 Spanish DocKit	Spanish	25,69	29,80
065-02890	Excel 2002 Win32 Spanish DocKit	Spanish	25,69	29,80
065-00578	Excel Mac 98 Spanish DocKit	Spanish	25,69	29,80
312-01330	Exchange Svr 2000 Spanish DocKit	Spanish	25,69	29,80
312-02627	Exchange Svr 2003 Spanish DocKit	Spanish	25,69	29,80
392-01271	FrontPage 2002 Win32 Spanish DocKit	Spanish	25,69	29,80
F89-00033	ISA Server Ent Edtn 2000 Spanish DocKit	Spanish	25,69	29,80
E84-00663	ISA Server Std Ed 2004 Spanish DocKit	Spanish	25,69	29,80
E49-00050	Mobile Info Svr Ent 2001 Spanish DocKit	Spanish	25,69	29,80
021-06844	Office 2003 Win32 Spanish DocKit	Spanish	25,69	29,80
731-01161	Office Mac 2004 Spanish DocKit	Spanish	25,69	29,80
021-00902	Office Mac 98 Spanish DocKit	Spanish	25,69	29,80
269-02334	Office Pro 2000 Win32 Spanish DocKit	Spanish	25,69	29,80
269-06974	Office Pro 2003 Win32 Spanish DocKit	Spanish	25,69	29,80
269-04939	Office XP Pro Win32 Spanish DocKit	Spanish	25,69	29,80
021-04782	Office XP Win32 Spanish DocKit	Spanish	25,69	29,80
543-01161	Outlook 2002 Win32 Spanish DocKit	Spanish	25,69	29,80
079-01429	PowerPoint 2002 Win32 Spanish DocKit	Spanish	25,69	29,80
076-02199	Project 2002 Win32 Spanish DocKit	Spanish	25,69	29,80
076-02762	Project 2003 Win32 Spanish DocKit	Spanish	25,69	29,80
H30-00553	Project Pro 2003 Win32 Spanish DocKit	Spanish	25,69	29,80
053-00739	Proofing Tools 2002 Win32 Spanish DocKit	Spanish	25,69	29,80
164-01775	Publisher 2002 Win32 Spanish DocKit	Spanish	25,69	29,80
H04-00025	SharePoint Portal Svr 2001 Spanish DocKit	Spanish	25,69	29,80
228-00706	SQL Svr 2000 Standard Edtn Spanish DocKit for Std & Ent	Spanish	25,69	29,80
228-00433	SQL Svr Standard Edtn 7.0 Spanish DocKit	Spanish	25,69	29,80
D87-00687	Visio Pro 2002 Win32 Spanish DocKit	Spanish	25,69	29,80
D86-00799	Visio Std 2002 Win32 Spanish DocKit	Spanish	25,69	29,80
D86-01804	Visio Std 2003 Win32 Spanish DocKit Std/Pro	Spanish	25,69	29,80
659-00911	VStudio .NET Pro 2002 Win32 Spanish DocKit	Spanish	25,69	29,80
659-01009	VStudio .NET Pro 2002 Win32 Spanish DocKit Academic	Spanish	25,69	29,80
659-01362	VStudio .NET Pro 2003 Win32 Spanish DocKit	Spanish	25,69	29,80
659-01371	VStudio .NET Pro 2003 Win32 Spanish DocKit AE	Spanish	25,69	29,80
659-01356	VStudio .NET Pro 2003 Win32 Spanish DocKit Poster Pack	Spanish	25,69	29,80
628-00440	VStudio Ent Edtn 6.0 Win32 Spanish DocKit Refresh	Spanish	25,69	29,80

659-00423	VStudio Pro 6.0 Win32 Spanish DocKit Refresh	Spanish	25,69	29,80
730-01199	Windows 98 Spanish DocKit Second Edtn	Spanish	25,69	29,80
C10-00057	Windows Advanced Svr 2000 Spanish DocKit Getting Started	Spanish	25,69	29,80
C83-00031	Windows Millennium Edtn Spanish DocKit	Spanish	25,69	29,80
C11-00078	Windows Svr 2000 Spanish DocKit Getting Started	Spanish	25,69	29,80
P72-00021	Windows Svr Ent 2003 Win32 Spanish DocKit Getting Started	Spanish	25,69	29,80
P73-00029	Windows Svr Std 2003 Win32 Spanish DocKit Getting Started	Spanish	25,69	29,80
E85-00209	Windows XP Professional Spanish DocKit	Spanish	25,69	29,80
059-03174	Word 2002 Win32 Spanish DocKit	Spanish	25,69	29,80

MANUALES EN INGLÉS

077-02042	Access 2002 Win32 English DocKit	English	25,69	29,80
532-00917	Commerce Svr Ent 2002 English DocKit Std/Dev/Ent	English	25,69	29,80
S83-00222	Digital Image Suite 10.0 Win32 English DocKit	English	25,69	29,80
065-02837	Excel 2002 Win32 English DocKit	English	25,69	29,80
065-00573	Excel Mac 98 English DocKit	English	25,69	29,80
312-01314	Exchange Svr 2000 English DocKit	English	25,69	29,80
312-02610	Exchange Svr 2003 English DocKit	English	25,69	29,80
392-01179	FrontPage 2002 Win32 English DocKit	English	25,69	29,80
F89-00035	ISA Server Ent Edtn 2000 English DocKit	English	25,69	29,80
E84-00655	ISA Server Std Ed 2004 English DocKit	English	25,69	29,80
E49-00016	Mobile Info Svr Ent 2001 English DocKit	English	25,69	29,80
L09-00003	MOM Ops Mgr Base Ent Ed 2000 English DocKit	English	25,69	29,80
021-06511	Office 2003 Win32 English DocKit	English	25,69	29,80
731-01157	Office Mac 2004 English DocKit	English	25,69	29,80
021-02207	Office Mac 98 English DocKit	English	25,69	29,80
Y15-00029	Office Mac Pro 2004 English DocKit	English	25,69	29,80
269-02198	Office Pro 2000 Win32 English DocKit	English	25,69	29,80
269-06976	Office Pro 2003 Win32 English DocKit	English	25,69	29,80
549-00898	Office XP Dev Win32 English DocKit	English	25,69	29,80
269-04597	Office XP Pro Win32 English DocKit	English	25,69	29,80
021-04757	Office XP Win32 English DocKit	English	25,69	29,80
543-01143	Outlook 2002 Win32 English DocKit	English	25,69	29,80
079-01405	PowerPoint 2002 Win32 English DocKit	English	25,69	29,80
079-00220	PowerPoint Mac 98 English DocKit	English	25,69	29,80
076-02188	Project 2002 Win32 English DocKit	English	25,69	29,80
076-02785	Project 2003 Win32 English DocKit	English	25,69	29,80
H30-00570	Project Pro 2003 Win32 English DocKit	English	25,69	29,80
053-00728	Proofing Tools 2002 Win32 English DocKit	English	25,69	29,80
164-01777	Publisher 2002 Win32 English DocKit	English	25,69	29,80
519-00100	Services for NetWare 4.0 English DocKit	English	25,69	29,80
H04-00007	SharePoint Portal Svr 2001 English DocKit	English	25,69	29,80
211-00312	SNA Svr 4.0 English DocKit Admin for SP2	English	25,69	29,80
228-00689	SQL Svr 2000 Standard Edtn English DocKit for Std & Ent	English	25,69	29,80
228-00340	SQL Svr Standard Edtn 7.0 English DocKit	English	25,69	29,80
271-00617	Sys Mgmt Svr Ent Ed 2.0 English DocKit	English	25,69	29,80
046-00573	VB Std 6.0 Win32 English DocKit Lrng	English	25,69	29,80
254-00064	VC++ Std 6.0 Win32 English DocKit	English	25,69	29,80
S65-00386	Virtual PC for Mac 7.0 English DocKit	English	25,69	29,80
D87-00766	Visio Pro 2002 Win32 English DocKit	English	25,69	29,80
D86-00879	Visio Std 2002 Win32 English DocKit	English	25,69	29,80
D86-01832	Visio Std 2003 Win32 English DocKit Std/Pro	English	25,69	29,80
659-00883	VStudio .NET Pro 2002 Win32 English DocKit	English	25,69	29,80
659-01008	VStudio .NET Pro 2002 Win32 English DocKit Academic	English	25,69	29,80
659-01360	VStudio .NET Pro 2003 Win32 English DocKit	English	25,69	29,80
659-01369	VStudio .NET Pro 2003 Win32 English DocKit Academic	English	25,69	29,80
659-01353	VStudio .NET Pro 2003 Win32 English DocKit Poster Pack	English	25,69	29,80
628-00410	VStudio Ent Edtn 6.0 Win32 English DocKit Refresh	English	25,69	29,80
659-00398	VStudio Pro 6.0 Win32 English DocKit Refresh	English	25,69	29,80
730-00853	Windows 98 English DocKit Second Edtn	English	25,69	29,80
C10-00028	Windows Advanced Svr 2000 English DocKit Getting Started	English	25,69	29,80
C83-00015	Windows Millennium Edtn English DocKit	English	25,69	29,80
C11-00033	Windows Svr 2000 English DocKit Getting Started	English	25,69	29,80
P72-00005	Windows Svr Ent 2003 Win32 English DocKit Getting Started	English	25,69	29,80
P73-00007	Windows Svr Std 2003 Win32 English DocKit Getting Started	English	25,69	29,80
P70-00007	Windows Svr Web 2003 Win32 English DocKit Getting Started	English	25,69	29,80
E85-00203	Windows XP Professional English Intl DocKit	English	25,69	29,80
059-03128	Word 2002 Win32 English DocKit	English	25,69	29,80
059-00603	Word Mac 98 English DocKit	English	25,69	29,80

STUDENT SELECT

PartNumber	ItemName	Idioma	Precio Ocu en euros sin Iva	Precio Ocu en euros con Iva(final)	UNIDADES	IMPORTE TOTAL
------------	----------	--------	-----------------------------	------------------------------------	----------	---------------

LICENCIAS

269-06824	Office 2003 Pro Win32 All Languages MVL	All Languages	69,25	80,33		0,00
E85-00351	Windows XP Professional All Languages UPG MVL	All Languages	66,22	76,81		0,00

PartNumber	ItemName	Idioma	Precio Ocu en euros sin Iva	Precio Ocu en euros con Iva(final)	UNIDADES	IMPORTE TOTAL
------------	----------	--------	-----------------------------	------------------------------------	----------	---------------

CD'S EN ESPAÑOL

269-08405	Office Pro 2003 Win32 Spanish Disk Kit MVL Student Media CD	Spanish	8,99	10,43		0,00
269-08456	Office Pro XP Win32 Spanish Disk Kit MVL Student Media CD	Spanish	8,99	10,43		0,00
B23-04191	Windows Pro 2000 Spanish Disk Kit MVL Sudente Media CD w/SP4	Spanish	8,99	10,43		0,00
E85-02976	Windows XP Professional Spanish Disk Kit Student Media CD w/SP1	Spanish	8,99	10,43		0,00

NOTA:

1. Se debe adquirir licencia y CD, no pueden suministrarse sólo los cd's.
2. Deben adquirirse un mínimo de 10 por cada grupo de producto.

COMPREHENSIVE

PartNumber	ItemName	Idioma	Precio Ocu en euros sin Iva	Precio Ocu en euros con Iva
F57-00007	Developer Tools English CmprhnKit MVL CD	English	249,74	289,70
F57-00023	Developer Tools Spanish CmprhnKit MVL CD	Spanish	101,75	118,03
F59-00005	Mac Apps English CmprhnKit MVL CD	English	70,92	82,27
F59-00023	Mac Apps Spanish CmprhnKit MVL CD	Spanish	46,25	53,65
L90-00001	Mapping English CmprhnKit MVL CD	English	21,59	25,04
L90-00009	Mapping Spanish CmprhnKit MVL CD	Spanish	15,42	17,89
F56-00015	Office Family English CmprhnKit MVL CD	English	178,84	207,45
F56-00019	Office Family English/MultiLang CmprhnKit MVL CD	English/MultiLanguage	178,84	207,45
F56-00047	Office Family Spanish CmprhnKit MVL CD	Spanish	92,50	107,30
F63-00015	Server Apps English CmprhnKit MVL CD	English	246,66	286,13
F63-00045	Server Apps Spanish CmprhnKit MVL CD	Spanish	46,25	53,65
F60-00015	Windows Client Bus English CmprhnKit MVL CD	English	111,00	128,76
F60-00047	Windows Client Bus Spanish CmprhnKit MVL CD	Spanish	40,08	46,49
F64-00015	Windows Svrs English CmprhnKit MVL CD	English	132,59	153,80
F64-00045	Windows Svrs Spanish CmprhnKit MVL CD	Spanish	64,75	75,11

SUSCRIPCIONES

PartNumber	ItemName	Idioma	Precio Ocu en euros sin Iva	Precio Ocu en euros con Iva
F57-00008	Developer Tools English Subscr MVL CD	English	35,95	41,70
F57-00024	Developer Tools Spanish Subscr MVL CD	Spanish	17,47	20,27
F59-00006	Mac Apps English Subscr MVL CD	English	8,74	10,13
F59-00024	Mac Apps Spanish Subscr MVL CD	Spanish	4,61	5,35
L90-00002	Mapping English Subscr MVL CD	English	3,60	4,18
L90-00010	Mapping Spanish Subscr MVL CD	Spanish	2,59	3,01
F56-00016	Office Family English Subscr MVL CD	English	17,47	20,27
F56-00020	Office Family English/MultiLang Subscr MVL CD	English/MultiLanguage	9,74	11,30
F56-00048	Office Family Spanish Subscr MVL CD	Spanish	9,74	11,30
F63-00016	Server Apps English Subscr MVL CD	English	22,61	26,23
F63-00046	Server Apps Spanish Subscr MVL CD	Spanish	2,59	3,01
F60-00016	Windows Client Bus English Subscr MVL CD	English	10,27	11,92
F60-00048	Windows Client Bus Spanish Subscr MVL CD	Spanish	4,61	5,35
F64-00016	Windows Svrs English Subscr MVL CD	English	17,47	20,27
F64-00046	Windows Svrs Spanish Subscr MVL CD	Spanish	7,73	8,96

2.- Servicios de Equipamiento.

Los requerimientos de servicios de Equipamiento llevarán aparejados la correspondiente facturación que comprenderá el coste de los materiales suministrados más la tarifa por mano de obra que queda establecida en 10 € la hora de trabajo. Asimismo, se establece la cuota diaria de:

DESCRIPCIÓN	CUOTA DIARIA
Retroproyector	6,25 €
Proyector de diapositivas	3,13 €
TV + Vídeo	18,76 €
Pantallas	2,18 €
Pizarra Veleda	2,18 €
Sillas de Plástico	0,62 €
Mampara Verde	1,25 €
Tableros de anuncios	3,45 €
Tableros de corcho	1,25 €

Mesas de 2x1	12,51 €
Pupitres	1,25 €
Tarimas	18,76 €
Proyector de sobremesa con conexión a ordenador	37,52 €
Pantalla Líquida	18,76 €

3.- Servicios de Mantenimiento.

Cuando un centro de gasto requiera los servicios de la Unidad Técnica (servicio de mantenimiento), esta última liquidará la facturación con la conformidad del responsable del centro de gasto.

En la facturación se especificará la mano de obra a razón de 15 €/hora y los materiales consumidos.

4.- Servicios Técnicos.

Servicio de Resonancia Magnética Nuclear (R.M.N.)

Las tarifas se aplicarán según los tipos de usuarios siguientes:

- Usuarios de la UAL.
 - Las 24 horas de uso se contabilizarán partiendo de las 8:00 horas de un día hasta las 8:00 horas del día siguiente.
 - De 8:00 h a 20:00 h → 2,40 €/h.
 - De 20:00 h a 8:00 h → 1,20 €/h.
 - Sábados → 0,60 €/h.
 - Domingos y festivos → 0,45 €/h.
 - Tiempo mínimo de utilización: 15 minutos.
 - La hora de medida a baja temperatura tendrá un coste adicional de 0,60 €

- Usuarios de otros Centros Públicos de Investigación.
 - 24,04 €/h.
 - La hora de medida a baja temperatura tendrá un coste adicional de 1,50 €

- Usuarios de Entidades Privadas que no hayan suscrito convenios o contratos de colaboración específicos.
 - 63,11 €/h.
 - La hora de medida a baja temperatura tendrá un coste adicional de 3,01 €

Los usuarios de la UAL que lo deseen pueden hacer uso de los tubos de RMN y disolventes deuterados del SRMN. En este caso, el importe del disolvente se sumará al de los costes de la medida. Para los usuarios externos a la UAL el importe del disolvente solo se adicionará a la tarifa establecida cuando éste sea distinto de D₂O o CDCl₃.

Servicio de Nitrógeno Líquido

Las tarifas serán:

- Personal de la UAL → 0,63 €/L.
- Otras Entidades Públicas → 0,90 €/L.
- Entidades Privadas → 1,50 €/L.

Servicio de Cromatografía Líquida-Espectrometría de Masas (SLC-MS)

Las tarifas se aplicarán según los tipos de usuarios siguientes:

- Usuarios de la UAL. Las 6 horas útiles de uso se distribuirán en el siguiente horario:
 - De 9:00 a 14:00 h → 12,02 €/h.
 - De 16:00 a 18:30 h → 12,02 €/h.
- Usuarios de Entidades Privadas que no hayan suscrito contratos o convenios de colaboración específicos.
 - 24,04 €/h.
 - También se podrá fijar precio por trabajo o análisis realizado en determinados casos. En este caso, nunca será inferior a 90,15 €/por análisis.

5.- Servicios de Préstamo Interbibliotecario y reproducción de microfichas.

1. Préstamo Interbibliotecario.

Las tarifas que aplicará la Biblioteca a los usuarios externos (aquellos que desean acceder a los fondos bibliográficos de la UAL) son las siguientes:

Centros españoles (tarifa Rebiun)	Original	7 €/volumen
	Copia	5 € hasta 40 páginas y 0,40 € por cada página a partir de la 41 página
Centros extranjeros	Original	1 cupón IFLA o 5 cupones de Respuesta Internacional
	Copia	1 cupón IFLA o 5 cupones de Respuesta Internacional, independientemente del número de copias que tenga el artículo

Las tarifas que se aplicarán a los usuarios internos (aquellos que desean acceder a los fondos bibliográficos no disponibles en la UAL) estarán en función de la Biblioteca proveedora.

- Tarifas de los principales proveedores:

Tarifas de Rebiun		
Original		7 €/volumen
Copia		5 € hasta 40 páginas y 0,40 € por cada página a partir de la 41 página
Tarifas de Subito		
Original		12 €/volumen
Copia	Correo	7 €
	Fax	8 €

	Electrónico	5 €
Tarifas de British Library		
	Original	22,35 €
	Copia	12,40 €

2. Reproducción de Microfichas.

0,15 €por copia.

ARTÍCULO 9. GESTIÓN DEL GASTO.

1.- Proceso de gestión del gasto.

1.1. Los Centros de Gasto descritos en la Clasificación Orgánica, tendrán como titulares una persona que será la responsable de aplicar el presupuesto de los mismos.

1.2. En general, constituye Centro de Gasto toda unidad funcional susceptible de generar y gestionar recursos.

1.3. En particular los centros de gasto serán Centrales o Periféricos.

A) Centros de Gasto Centrales

Descripción	Persona Responsable
▪ Rectorado	Rector
▪ Secretaría General	Secretario General
▪ Administración de Gastos Centralizados (Estructurales y Gastos Grales. Funcionamiento)	Gerente
▪ Vicerrectorados	Vicerrectores
▪ Plan Propio Investigación	Vicerrector Investigación
▪ Infraestructura e Inversiones	Vicerrector Planificación e Infr.
▪ Deportes	Dtor. Servicio Deportes
▪ Informática	Dtor. Servicio Informática
▪ Biblioteca	Vicerrector Investigación
▪ O.T.R.I.	Director OTRI
▪ Otros centros de gasto especificados en el presupuesto	El responsable que conste en los archivos de contabilidad

B) Centros de Gastos Periféricos

Descripción	Persona Responsable
▪ Centros	Decano o Director
▪ Departamentos	Director

- | | |
|------------------------------|--------------------------|
| ▪ Proyectos de Investigación | Investigador Responsable |
| ▪ Contratos de Investigación | Responsable del Contrato |
| ▪ Convenios | Director del Convenio |

2.- Consideraciones De Carácter Específico.

1.- Facturas de material inventariable.

Se considera material inventariable, aquél que no es susceptible de un rápido deterioro por su uso, formando parte del inventario de la Universidad. Salvo excepciones, se excluirá del citado inventario aquel cuyo precio de adquisición no supere los 150,25 € por lo que requerirá de los mismos requisitos formales que el material fungible.

2.- Gastos mayores.

Se consideran gastos mayores los siguientes:

- Los derivados de suministros, por importe superior a 12.020,24 € ó 18.030,36 € cuando deban ser elaborados con arreglo a características peculiares fijadas previamente por la Universidad.

- Los derivados de obras, por importe superior a 30.050,61 €

- Los derivados de trabajos de consultoría y asistencia, y de servicios, por importe superior a 12.020,24 €

Estos gastos se tramitarán, siguiendo lo establecido en el R.D. Legislativo 2/2000, de Contratos de las Administraciones Públicas.

El resto de gastos, de importe inferior, se considerarán menores, por lo que sólo necesitarán para su tramitación factura ordinaria. No obstante, se podrán pedir ofertas a tres o más empresas, en los casos que se estimen conveniente. Igualmente, en la contratación menor de obras, las ofertas se sustituirán por los correspondientes presupuestos.

En cuanto a lo concerniente a contratos menores para ejecución de obras, además, se solicitará el presupuesto de la obra, sin perjuicio de la existencia de proyecto o memoria, cuando normas específicas así lo requieran.

3.- Formalización de Contratos

Será obligatorio formalizar por escrito contrato administrativo para los gastos mayores, siendo potestativo para los menores.

La excepción a lo establecido anteriormente, requerirá resolución expresa del Excmo. Sr. Rector o de la Gerencia de la Universidad.

4.- Garantías

Será necesaria la constitución de garantía definitiva para los gastos mayores, siendo potestativa para los menores.

La excepción a lo establecido anteriormente, requerirá resolución expresa del Excmo. Sr. Rector o de la Gerencia de la Universidad.

5.- Gastos de indemnización por razón del servicio, asistencias, bolsas de viaje y anticipos de caja.

5.1. Indemnizaciones por razón del servicio.

El personal de la Universidad de Almería que realice una Comisión de Servicios con derecho a devengar la correspondiente indemnización, deberá personarse en el Servicio de Asuntos Económicos con los documentos correspondientes debidamente cumplimentados: el impreso justificante de los gastos realizados y el impreso de autorización de la citada Comisión por el Excmo. Sr. Rector.

En consecuencia, una vez realizado el viaje, la liquidación de esta indemnización será automática, dando derecho a devengar las cantidades que para alojamiento, desplazamiento y manutención están previstas en el Artículo 9 de las Normas de Ejecución del Presupuesto.

No obstante lo anterior, la cantidad a indemnizar en concepto de alojamiento será el importe que se justifique, con el límite máximo establecido para cada grupo en que se clasifican las referidas indemnizaciones.

Se podrá solicitar anticipo a cuenta de la indemnización, que acompañado de la autorización de la comisión, deberá ser justificada **en el plazo máximo de 10 días** a partir de la finalización del viaje. En caso de no ser así, se deducirán las cantidades entregadas a cuenta de la nómina del mes, ya que la firma del citado anticipo implicará la conformidad de ello.

Al personal que no tenga vínculo administrativo, laboral o credencial de becario homologado con esta Universidad, se le liquidarán derechos económicos por los desplazamientos que realice mediante **bolsa de viaje**. En este caso, no es posible solicitar anticipo del mismo, salvo autorización del Gerente.

En el caso de **Tribunales y Comisiones**, esta Universidad procurará que el pago de estos se haga de la forma más ágil y eficaz, para lo cual el Secretario de la Comisión deberá ponerse en contacto con el Servicio de Asuntos Económicos. En las oposiciones y concursos del personal de la Universidad el número de asistencias a percibir por cada miembro del tribunal será de una por día y tres como máximo. La Gerencia podrá autorizar un número superior de asistencias por tribunal cuando concurren circunstancias debidamente justificadas como el elevado número de opositores o criterios similares.

5.2. Anticipos de Caja

Los diferentes Centros de Gasto podrán solicitar cantidades a justificar, a fin de proceder a pagos urgentes e inaplazables, o en aquellos casos excepcionales en que la entrega del suministro esté condicionada al pago de su precio (previa autorización del Gerente). En este caso, deberán solicitarse con una antelación mínima de tres días.

Con carácter general, los anticipos de Caja serán aplicables a:

1. Gastos de gasolina.
2. Gastos de transporte de mercancías y transporte urbano.
3. Suscripción a periódicos, revistas y boletines oficiales.
4. Inscripciones a cursos realizados por organismos distintos a la UAL.
5. Gastos urgentes de materiales de laboratorio, tales como: comida de animales, material de prácticas, revelados de fotografías, etc.
6. Conferencias, Seminarios, Jornadas y Mesas Redondas impartidas por profesores ajenos a la plantilla de la UAL. En los que, además, la solicitud del anticipo deberá acompañarse de un informe del Responsable del Centro de Gasto, y se justificarán con la correspondiente liquidación del conferenciante con expresión del importe del I.R.P.F., y haciendo constar sus datos fiscales y dirección postal permanente.

Quedan excluidos de estos anticipos, por lo que deberán tramitarse por el procedimiento ordinario: dietas y locomoción, retribución de personal con cargo al Capítulo I, y material inventariable.

Este anticipo no deberá superar el límite de 1.803,04 €

Cualquier petición de anticipo que difiera de lo establecido anteriormente requerirá autorización del Gerente.

Los justificantes que deberán ser entregados en el plazo **máximo de 3 meses** se detallarán en el impreso de Justificación de Anticipos correspondiente. Los citados justificantes deberán reunir todos los requisitos previstos en la legislación vigente: datos identificativos y fiscales del proveedor o persona que realice el servicio, no deberán tener tachaduras o enmiendas.

6.- Facturas de gastos de representación

Las facturas de gastos de representación tales como comidas u obsequios, deberán tramitarse con un informe, firmado por el responsable del Centro de Gasto, en el que se detalle la causa que las originó. En las facturas de comidas quedarán excluidos de su pago los conceptos tales como tabaco y otro tipo de extras.

7.- Pago a conferenciantes.

Los pagos que se efectúen en concepto de conferencias al personal propio o ajeno a esta Universidad, llevarán los descuentos de I.R.P.F. que en cada momento establezca la legislación fiscal vigente.

8.- Pagos en moneda extranjera.

Se podrá solicitar, previo informe del responsable del Centro de Gasto, el pago a proveedores y terceros extranjeros, en euros y divisas, siempre que exista crédito en la citada unidad de gasto, y sea solicitada con una antelación mínima de tres días. Se expresará detalladamente la forma de pago, la moneda, el beneficiario, y se aportarán las facturas originales o resguardo de inscripciones de congresos, revistas, etc. También se incluirá el número fiscal del proveedor, domicilio, cuenta corriente, banco, swift, ...

Así mismo, se deberá especificar si está exento o no del IVA comunitario, y en su caso, la cantidad a descontar por tal concepto.

2 – CLASIFICACIÓN ECONÓMICA

2.I. INGRESOS

CONC.	DENOMINACION	PARCIALES	TOTALES	P. 2005	% VAR.
OPERACIONES CORRIENTES					
CAPÍTULO 3. TASAS, PRECIOS PÚBLICOS Y OTROS INGRESOS					
	Artículo 30. Tasas		409.590,02 €	404.704,13 €	1,21%
303	Tasas Académicas	409.590,02 €			
	00 Tasas académicas por servicios administrativos	403.959,33 €			
	01 Tasas académ. por serv. de centros adscritos	5.630,69 €			
	Artículo 31. Precios Públicos		8.041.898,94 €	7.733.430,67 €	3,99%
312	Servicios académicos por enseñanzas regladas	8.041.898,94 €			
	00 Serv. académ. de 1 ^{er} y 2 ^o ciclo en Centros propios	5.805.160,96 €			
	01 Serv. académ. de 3 ^{er} ciclo en Centros propios	231.225,43 €			
	02 Compensación matrículas becarios MEC	1.441.299,59 €			
	03 Compensación matrículas por familias numerosas	362.400,31 €			
	04 Compensación matrículas del personal propio	186.462,60 €			
	05 Compensación matrículas de alumnos minusválidos	15.350,05 €			
	Artículo 32. Otros ingresos procedentes de prestaciones de servicios		3.240.511,06 €	2.104.593,98 €	53,97%
320	Derechos de matrícula en cursos y seminarios de EE.PP.	1.447.068,26 €			
	00 Estudios de Extensión Universitaria	40.000,00 €			
	01 Cursos de Enseñanzas Propias	405.000,00 €			
	02 Cursos del Servicio de Deportes	36.220,00 €			
	03 Cursos de Postgrado	214.950,78 €			
	06 Curso iniciación y orientación mayores de 25 años	9.025,61 €			
	07 Curso para la obtención del C.A.P.	154.871,87 €			
	08 Inscripciones a jornadas, congresos y similares	470.000,00 €			
	99 Otros cursos y seminarios	117.000,00 €			
321	Entradas a Museos, Exposiciones, Espectáculos, etc.	725,20 €			
	02 Espectáculos	725,20 €			
322	Derechos de examen y selección de personal	7.634,28 €			
	00 Dchos. de examen para la selección de P.D.I. Func.	4.364,70 €			
	01 Dchos. de examen para la selección de P.D.I. Lab.	925,52 €			
	02 Dchos. de examen para la selección de P.A.S. Func.	925,52 €			
	03 Dchos. de examen para la selección de P.A.S. Lab.	1.418,54 €			
323	Contratos artículo 83 L.O.U.	1.676.470,59 €			
	00 Contratos	1.676.470,59 €			
324	Servicios prestados por Unidades de apoyo a la Invest.	8.000,00 €			
	00 Servicios Técnicos	8.000,00 €			
326	Servicios Deportivos Universitarios	6.000,00 €			
	00 Servicios Deportivos Universitarios	6.000,00 €			
329	Otros ingresos procedentes de prestaciones de servicios	94.612,73 €			
	03 Servicios bibliotecarios	1.812,73 €			
	99 Otros	92.800,00 €			
	Artículo 33. Venta de Bienes		83.350,00 €	81.350,00 €	2,46%
330	Venta de publicaciones propias	52.000,00 €			
	00 Venta de libros y revistas	52.000,00 €			
332	Venta de fotocopias y otros productos de reprografía	31.350,00 €			
	02 Venta de Impresos de Matrícula	31.350,00 €			
	Artículo 38. Reintegro de operaciones corrientes		1.500,00 €	9.012,04 €	-83,36%
381	Del Presupuesto corriente	1.500,00 €			
	00 Del Presupuesto corriente	1.500,00 €			
	Artículo 39. Otros ingresos		22.846,14 €	16.835,77 €	35,70%

CONC.	DENOMINACION	PARCIALES	TOTALES	P. 2005	% VAR.
399	Ingresos diversos	22.846,14 €			
	00 Reintegros de anuncios por empresas adjudicatarias	18.510,37 €			
	99 Otros	4.335,77 €			
TOTAL CAPÍTULO 3º			11.799.696,16 €	10.349.926,59 €	14,01%
CAPÍTULO 4º. TRANSFERENCIAS CORRIENTES					
Artículo 40. De la Administración General del Estado			616.794,11 €	192.209,33 €	220,90%
400	Del Ministerio de Educación y Ciencia	183.819,11 €			
	00 Para Gastos corrientes	7.000,00 €			
	01 Para Programas de Movilidad y Cooperación	176.819,11 €			
401	De otros Ministerios	432.975,00 €			
	01 Del Mº de Asuntos Exteriores y de Cooperación	432.975,00 €			
Artículo 45. De Comunidades Autónomas			48.351.261,46 €	44.300.326,61 €	9,14%
450	De la Consejería de Innovación, Ciencia y Empresa	48.317.621,04 €			
	00 Financiación básica	42.837.195,00 €			
	01 Contrato Programa	1.199.069,00 €			
	02 Consejo Social	120.000,00 €			
	03 Consecución equilibrio presupuestario	3.091.747,00 €			
	04 Planes Concertados PRAEM	104.510,04 €			
	05 Planes concertados atenciones extraordinarias	965.100,00 €			
451	De otras Consejerías de la Junta de Andalucía	33.640,42 €			
	06 De Turismo, Comercio y Deporte	33.640,42 €			
Artículo 46. De Corporaciones Locales			288.387,05 €	204.241,62 €	41,20%
460	De Diputaciones y Cabildos Insulares	83.750,00 €			
	00 De Diputaciones	83.750,00 €			
461	De Ayuntamientos	204.637,05 €			
	00 De Ayuntamientos	204.637,05 €			
Artículo 47. De empresas privadas			574.802,04 €	627.862,63 €	-8,45%
470	De entidades financieras	550.202,04 €			
	00 De entidades financieras	550.202,04 €			
479	De otras empresas	24.600,00 €			
	00 De otras empresas privadas	24.600,00 €			
Artículo 48. De Familias e Instituciones sin fines de lucro			85.500,00 €	38.095,51 €	124,44%
481	De Instituciones sin fines de lucro	85.500,00 €			
	00 De Instituciones sin fines de lucro	85.500,00 €			
Artículo 49. Del Exterior			26.664,00 €	0,00 €	
496	Transferencias de fuera de la Unión Europea	26.664,00 €			
	00 Transferencias de fuera de la Unión Europea	26.664,00 €			
TOTAL CAPÍTULO 4º			49.943.408,66 €	45.362.735,70 €	10,10%
CAPÍTULO 5º. INGRESOS PATRIMONIALES					
Artículo 52. Intereses de depósitos			32.054,88 €	26.547,75 €	20,74%
520	Intereses de cuentas bancarias	32.054,88 €			
	00 Intereses de cuentas bancarias	32.054,88 €			
Artículo 54. Rentas de bienes inmuebles			40.308,64 €	39.674,03 €	1,60%
541	Alquiler y productos de inmuebles	40.308,64 €			
	01 Alquiler de Instalaciones Deportivas	3.055,73 €			
	02 Alquiler de Aulas y otros recintos universitarios	37.252,91 €			
Artículo 55. Producto de concesiones y aprovechamientos especiales			200.479,32 €	202.327,82 €	-0,91%

CONC.	DENOMINACION	PARCIALES	TOTALES	P. 2005	% VAR.
551	De concesiones administrativas	200.479,32 €			
	00 De cafeterías	44.000,00 €			
	01 De servicios de reprografía	90.180,00 €			
	02 De maquinarias expendedoras	40.000,00 €			
	99 De otras concesiones administrativas	26.299,32 €			
TOTAL CAPÍTULO 5º			272.842,84 €	268.549,60 €	1,60%
OPERACIONES DE CAPITAL					
CAPÍTULO 7º. TRANSFERENCIAS DE CAPITAL					
Artículo 70. De la Administración General del Estado			3.685.716,43 €	1.862.715,46 €	97,87%
700	Del Ministerio de Educación y Ciencia	3.685.716,43 €			
	00 Para investigación científica	2.635.716,43 €			
	02 Fondos F.E.D.E.R.	1.050.000,00 €			
Artículo 75. De Comunidades Autónomas			6.665.424,17 €	3.224.233,97 €	106,73%
750	De la Consejería de Innovación, Ciencia y Empresa	6.665.424,17 €			
	00 Para investigación científica	1.121.394,26 €			
	01 Plan Plurianual de Inversiones	5.094.029,91 €			
	02 Cofinanciación Programa Operativo F.E.D.E.R.	450.000,00 €			
Artículo 77. De Empresas privadas			108.182,18 €	145.000,00 €	-25,39%
770	De Entidades Financieras	108.182,18 €			
	00 Para investigación científica	108.182,18 €			
Artículo 79. Del Exterior			250.000,00 €	205.310,22 €	21,77%
795	Otras transferencias de la Unión Europea	250.000,00 €			
	00 Para investigación científica	250.000,00 €			
TOTAL CAPÍTULO 7º			10.709.322,78 €	5.586.923,97 €	91,69%
CAPÍTULO 8º. ACTIVOS FINANCIEROS					
Artículo 82. Reintegro préstamos concedidos			7.000,00 €	40.000,00 €	-82,50%
821	Al personal a largo plazo	7.000,00 €			
	00 Al personal a largo plazo	7.000,00 €			
TOTAL CAPÍTULO 8º			7.000,00 €	40.000,00 €	-82,50%
TOTAL OPERACIONES CORRIENTES			62.015.947,66 €	55.981.211,89 €	10,78%
TOTAL OPERACIONES DE CAPITAL			10.709.322,78 €	5.586.923,97 €	91,69%
TOTAL OPERACIONES FINANCIERAS			7.000,00 €	40.000,00 €	-82,50%
TOTAL INGRESOS			72.732.270,44 €	61.608.135,86 €	18,06%

2.II. GASTOS

CONC.	DENOMINACION	PARCIALES	TOTALES	P. 2005	% VAR.
OPERACIONES CORRIENTES					
CAPÍTULO 1º. GASTOS DE PERSONAL					
	Artículo 11. Personal Eventual		97.017,04 €	91.906,55	5,56%
110	Retribuciones básicas y otras remuneraciones	97.017,04 €			
	00 Retribuciones básicas	30.548,35 €			
	01 Retribuciones complementarias	66.468,69 €			
	Artículo 12. Funcionarios		26.325.416,23 €	25.702.842,96	2,42%
120	Retribuciones básicas	11.559.895,56 €			
	00 Personal Docente e Investigador	7.879.446,82 €			
	01 Personal de Administración y Servicios	1.754.698,17 €			
	05 Trienios Personal	1.925.750,57 €			
121	Retribuciones complementarias	14.765.520,67 €			
	00 Complemento de destino P.D.I.	5.480.441,77 €			
	01 Complemento de destino P.A.S.	1.453.570,58 €			
	02 Complemento específico P.D.I.	5.619.372,82 €			
	03 Complemento específico P.A.S.	1.820.814,95 €			
	04 Otros complementos del P.D.I.	161.024,37 €			
	05 Otros complementos del P.A.S.	230.296,18 €			
	Artículo 13. Laborales		8.647.484,64 €	6.609.641,85	30,83%
130	Retribuciones básicas Personal Laboral Fijo	4.043.924,55 €			
	01 Retribuciones básicas P.A.S.	4.043.924,55 €			
131	Otras remuneraciones Personal Laboral Fijo	1.816.757,15 €			
	01 Otras Retribuciones P.A.S.	1.816.757,15 €			
134	Laboral Eventual	2.786.802,94 €			
	00 Retribuciones básicas	1.193.683,54 €			
	01 Otras retribuciones	1.593.119,40 €			
	Artículo 14. Otro Personal		2.784.324,18 €	2.975.515,35	-6,43%
144	Retribuciones de Ayudantes de Univ. LRU (Rég. transit.)	21.642,25 €			
	00 Retribuciones de Ayudantes de Univ. LRU (Rég. transit.)	21.642,25 €			
145	Retribuciones de Asociados. LRU (Rég. transit.)	2.737.746,81 €			
	00 Retribuciones de Asociados. LRU (Rég. transit.)	2.737.746,81 €			
146	Retribuciones de Asociados de CC.SS. LRU (Rég. transit.)	24.935,12 €			
	00 Retribuciones de Asociados de CC.SS. LRU (Rég. transit.)	24.935,12 €			
	Artículo 15. Incentivo al rendimiento		2.274.121,94 €	2.025.055,96	12,30%
150	Productividad	2.136.121,94 €			
	00 Productividad por méritos investigadores	649.664,28 €			
	01 Complementos Auonómicos	1.486.457,66 €			
151	Gratificaciones	138.000,00 €			
	00 P.D.I.	126.000,00 €			
	01 P.A.S.	12.000,00 €			
	Artículo 16. Cuotas, prestaciones y gastos sociales a cargo del empleador		5.060.457,36 €	4.585.194,05	10,37%
160	Cuotas sociales	4.499.453,22 €			
	00 Seguridad social	4.499.453,22 €			
162	Prestaciones y gastos sociales del Personal	561.004,14 €			
	04 Fondos de pensiones	280.854,52 €			
	05 Acción Social	280.149,62 €			
TOTAL CAPITULO 1º			45.188.821,39 €	41.990.156,72	7,62%
CAPÍTULO 2º. GASTOS CORRIENTES EN BIENES Y SERVICIOS					
	Artículo 20. Arrendamientos y Cánones		13.013,67 €	7.802,51	66,79%
202	Arrendamiento de edificios y otras construcciones	6.206,86 €			
	00 Arrendamiento de edificios y otras construcciones	6.206,86 €			
203	Arrendamiento de maquinaria, instalaciones y utillaje	3.462,36 €			

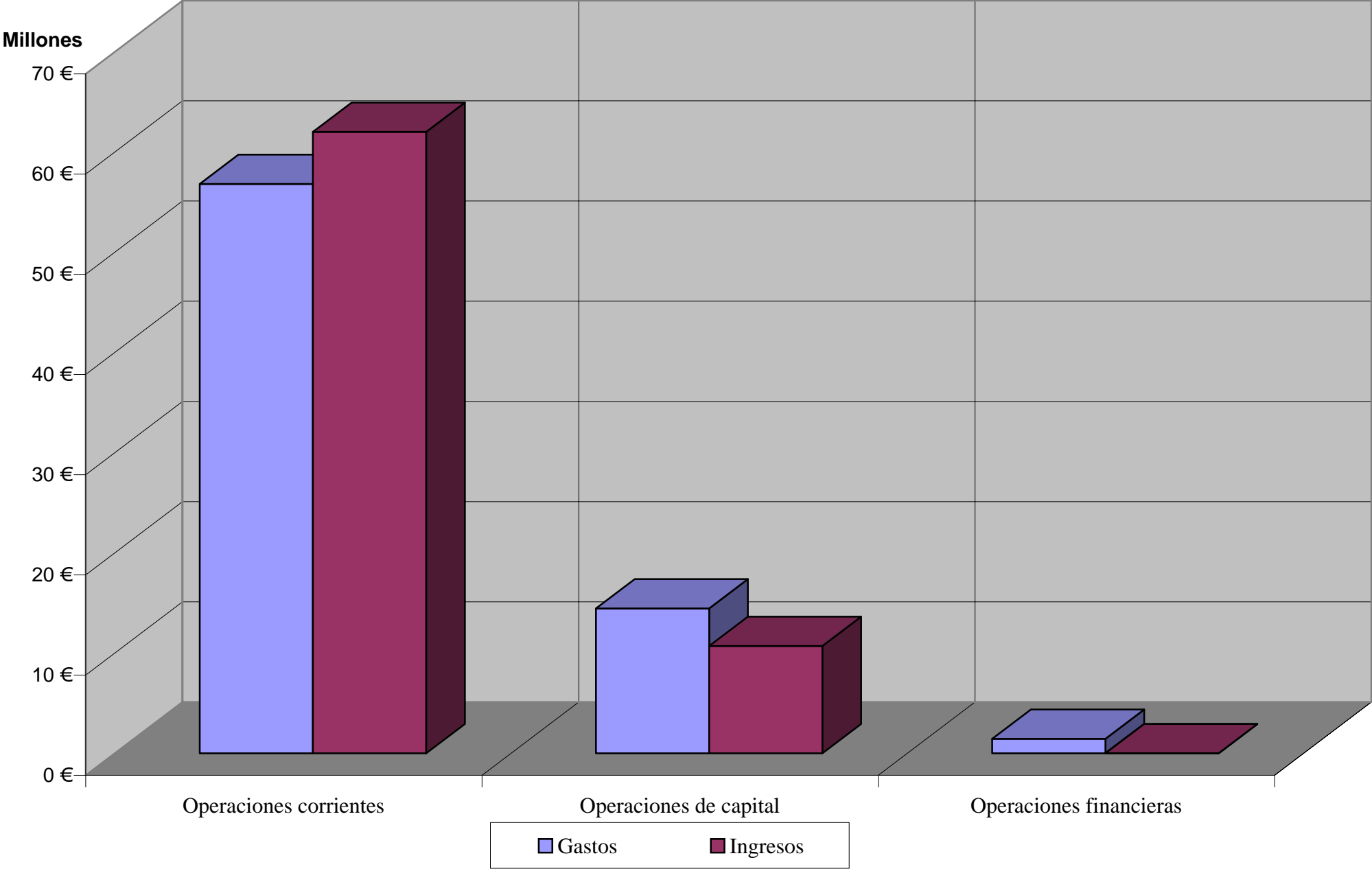
CONC.	DENOMINACION	PARCIALES	TOTALES	P. 2005	% VAR.
	00 Arrendamiento de maquinaria	1.212,36 €			
	01 Arrendamiento de instalaciones	2.250,00 €			
205	Arrendamiento de mobiliario y enseres	1.443,04 €			
	00 Arrendamiento de mobiliario y enseres	1.443,04 €			
206	Arrendamiento de sistemas para procesos de información	1.901,41 €			
	00 Arrendamiento de sistemas para procesos de información	1.901,41 €			
	Artículo 21. Reparaciones, mantenimiento y conservación		946.505,53 €	863.107,00	9,66%
212	Edificios y otras construcciones	75.339,45 €			
	00 Edificios y otras construcciones	75.339,45 €			
213	Maquinaria, instalaciones y utillaje	260.454,42 €			
	00 Maquinaria	170.083,53 €			
	01 Instalaciones	90.370,89 €			
214	Elementos de transporte	12.476,15 €			
	00 Elementos de transporte	12.476,15 €			
215	Mobiliario y enseres	1.562,48 €			
	00 Mobiliario y enseres	1.562,48 €			
216	Sistemas para procesos de información	596.673,03 €			
	00 Sistemas para procesos de información	596.673,03 €			
	Artículo 22. Material, suministros y otros		8.398.096,33 €	7.770.042,38	8,08%
220	Material de oficina	776.828,10 €			
	00 Material de oficina ordinario no inventariable	291.100,00 €			
	01 Prensa, revistas, libros y otras publicaciones	156.078,97 €			
	02 Material informático no inventariable	320.388,70 €			
	03 Préstamos interbibliotecarios	9.260,43 €			
221	Suministros	1.653.104,73 €			
	00 Energía eléctrica	640.000,00 €			
	01 Agua	165.000,00 €			
	02 Gas	84.749,85 €			
	03 Combustible	24.416,61 €			
	07 Material docente	415.082,60 €			
	08 Material deportivo y cultural	43.395,37 €			
	11 Repuestos de maquinaria, utillaje y elem. de transporte	24.416,61 €			
	12 Material electrónico, eléctrico y de comunicaciones	48.833,24 €			
	99 Otros suministros	207.210,45 €			
222	Comunicaciones	205.853,34 €			
	00 Telefónicas	179.853,34 €			
	01 Postales	26.000,00 €			
223	Transportes	155.206,18 €			
	00 Transportes	155.206,18 €			
224	Primas de seguros	55.000,00 €			
	00 Edificios y otras construcciones	55.000,00 €			
225	Tributos	5.720,00 €			
	01 Locales	5.720,00 €			
226	Gastos diversos	3.073.183,93 €			
	01 Atenciones protocolarias y representativas	48.833,25 €			
	02 Información, divulgación y publicidad	283.487,99 €			
	03 Jurídicos, contenciosos	2.111,86 €			
	06 Reuniones, conferencias y cursos	1.820.451,11 €			
	09 Actividades culturales	390.018,36 €			
	10 Actividades deportivas	87.756,15 €			
	99 Otros	440.525,21 €			
227	Trabajos realizados por otras empresas y profesionales	2.473.200,05 €			
	00 Limpieza y aseo	1.231.443,36 €			
	01 Seguridad	532.733,33 €			
	03 Postales o similares	97.666,47 €			
	06 Estudios y trabajos técnicos	61.819,28 €			
	07 Edición de publicaciones	52.000,00 €			
	99 Otros	497.537,61 €			

CONC.	DENOMINACION	PARCIALES	TOTALES	P. 2005	% VAR.
	Artículo 23. Indemnizaciones por razón del servicio		362.999,50 €	477.786,58	-24,02%
230	Dietas	181.499,75 €			
	00 Dietas	181.499,75 €			
231	Locomoción	181.499,75 €			
	00 Locomoción	181.499,75 €			
TOTAL CAPITULO 2º			9.720.615,03 €	9.118.738,47	6,60%
CAPÍTULO 3º. GASTOS FINANCIEROS					
	Artículo 31. De préstamos en moneda nacional		456.941,91 €	608.102,62	-24,86%
310	Intereses	456.941,91 €			
	00 A corto plazo	10.000,00 €			
	01 A largo plazo	446.941,91 €			
TOTAL CAPITULO 3º			456.941,91 €	608.102,62	-24,86%
CAPÍTULO 4º. TRANSFERENCIAS CORRIENTES					
	Artículo 44. A Empresas públicas y otros Entes públicos		2.404,00 €	3.005,06	-20,00%
441	A Universidades Públicas	2.404,00 €			
	00 A Universidades Públicas	2.404,00 €			
	Artículo 48. A Familias e instituciones sin fines de lucro		1.454.125,05 €	1.033.700,38	40,67%
480	Becas y ayudas propias a estudiantes	83.300,00 €			
	02 Becas para intercambio de estudiantes	32.500,00 €			
	04 Becas propias para prácticas en empresas	50.800,00 €			
481	Becas y ayudas a estudiantes con financiación externa	304.212,50 €			
	01 Becas y ayudas a estudiantes Consejería I., C. y E.	199.702,46 €			
	02 Becas de prácticas en empresas Consejería I., C. y E.	104.510,04 €			
482	Otras becas y ayudas propias de la Universidad	152.000,00 €			
	10 Becas de Colaboración Unidad de Docencia Virtual	34.000,00 €			
	99 Otras becas de Colaboración	118.000,00 €			
483	Otras becas y ayudas con financiación externa	822.866,55 €			
	02 Programa Sócrates-Erasmus	297.699,11 €			
	03 Programas de Cooperación Internacional	525.167,44 €			
484	Convenios con otras instituciones	36.000,00 €			
	00 Prácticum Ciencias de la Educación	36.000,00 €			
485	A otras Instituciones sin fines de lucro	55.746,00 €			
	01 A otras fundaciones	39.060,73 €			
	99 A otras Instituciones sin fines de lucro	16.685,27 €			
TOTAL CAPITULO 4º			1.456.529,05 €	1.036.705,44	40,50%
OPERACIONES DE CAPITAL					
CAPÍTULO 6º. INVERSIONES REALES					
	Artículo 60. Inversión nueva		2.768.501,58 €	1.936.672,96	42,95%
603	Maquinaria, instalaciones y utillaje	1.949.731,94 €			
	01 Instalaciones	1.949.731,94 €			
608	Otro inmovilizado material	818.769,64 €			
	00 Adquisición de Fondos Bibliográficos	818.769,64 €			
	Artículo 62. Plan Plurianual de Inversiones		5.094.029,91 €	1.951.257,88	161,06%
622	Edificios y otras construcciones	5.094.029,91 €			
	00 Edificios y otras construcciones	5.094.029,91 €			
	Artículo 64. Gastos en Inversiones de carácter inmaterial		6.599.340,57 €	4.586.702,77	43,88%
640	Proyectos de Investigación	1.800.000,00 €			
	00 Personal	369.686,65 €			
	01 Material inventariable	422.151,23 €			
	02 Material fungible	412.784,49 €			
	03 Dietas y locomoción	262.599,46 €			
	99 Otros	332.778,17 €			

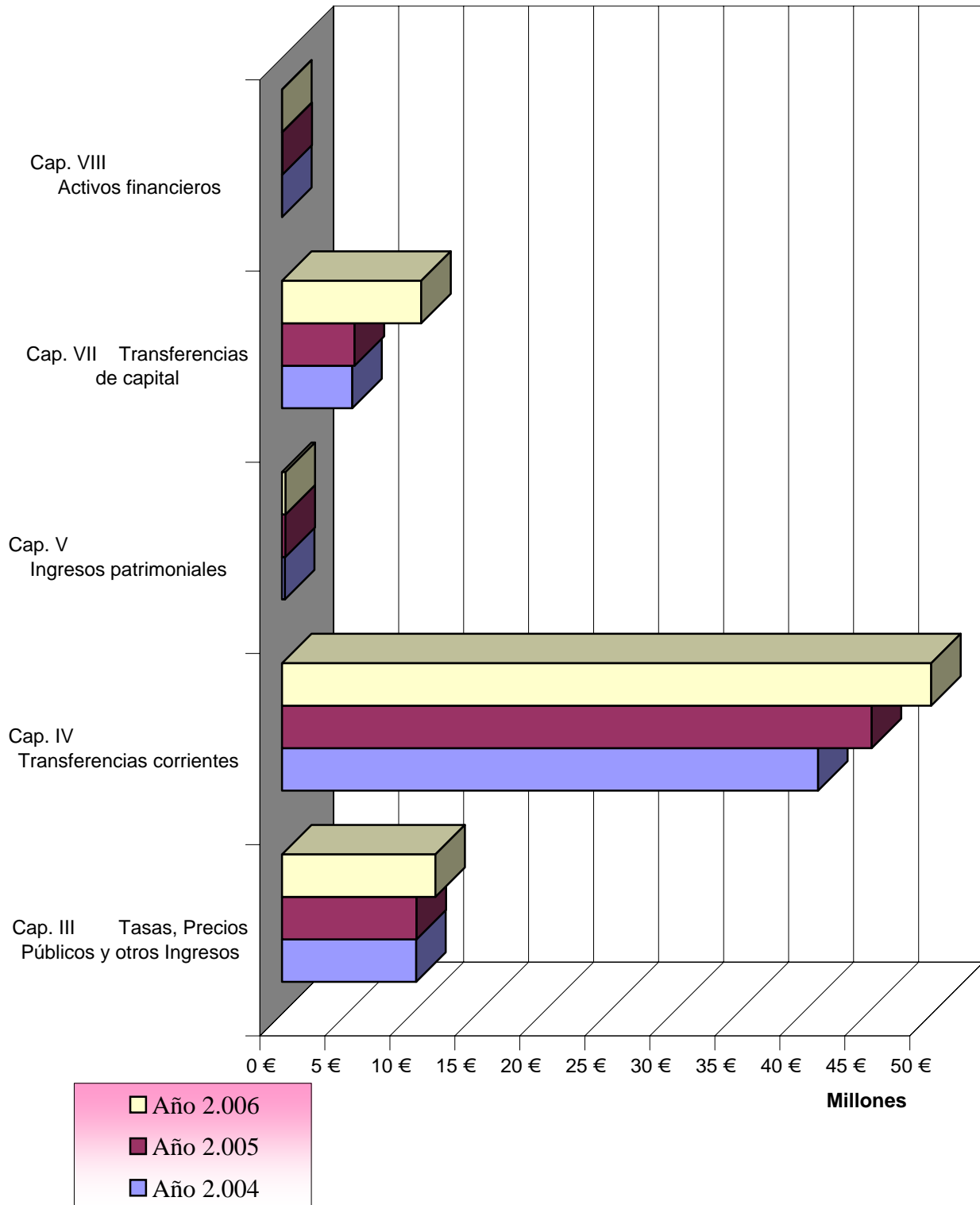
CONC.	DENOMINACIÓN	PARCIALES	TOTALES	P. 2005	% VAR.
641	Grupos de investigación	550.000,00 €			
	00 Personal	91.314,99 €			
	01 Material inventariable	104.274,09 €			
	02 Material fungible	207.348,79 €			
	03 Dietas y locomoción	64.863,76 €			
	99 Otros	82.198,37 €			
642	Contratos (Artículo 83 L.O.U.)	1.425.000,00 €			
	00 Personal	292.668,59 €			
	01 Material inventariable	334.203,06 €			
	02 Material fungible	326.787,73 €			
	03 Dietas y locomoción	207.891,24 €			
	99 Otros	263.449,38 €			
644	Ayudas a la investigación	670.000,00 €			
	00 Programa propio	670.000,00 €			
648	Gastos en inversiones de carácter inmaterial	730.411,14 €			
	02 Aplicaciones informáticas	730.411,14 €			
649	Otros gastos en ayudas a la investigación	1.423.929,43 €			
	99 Otros	1.423.929,43 €			
TOTAL CAPÍTULO 6º			14.461.872,06 €	8.474.633,61	70,65%
CAPÍTULO 8º. ACTIVOS FINANCIEROS					
Artículo 83. Concesión de préstamos			26.000,00 €	40.000,00	-35,00%
831	Concesión de préstamos a largo plazo al personal	26.000,00 €			
	00 Concesión de préstamos a largo plazo al personal	26.000,00 €			
TOTAL CAPÍTULO 8º			26.000,00 €	40.000,00	-35,00%
CAPÍTULO 9º. PASIVOS FINANCIEROS					
Artículo 91. Amortización préstamos en moneda nacional			1.421.491,00 €	339.799,00	318,33%
913	A largo plazo del sector privado	1.421.491,00 €			
	00 A largo plazo del sector privado	1.421.491,00 €			
TOTAL CAPÍTULO 9º			1.421.491,00 €	339.799,00	318,33%
TOTAL OPERACIONES CORRIENTES			56.822.907,38 €	52.753.703,25	7,71%
TOTAL OPERACIONES DE CAPITAL			14.461.872,06 €	8.474.633,61	70,65%
TOTAL OPERACIONES FINANCIERAS			1.447.491,00 €	379.799,00	281,12%
TOTAL GASTOS			72.732.270,44 €	61.608.135,86	18,06%

2.III. GRÁFICOS COMPARATIVOS

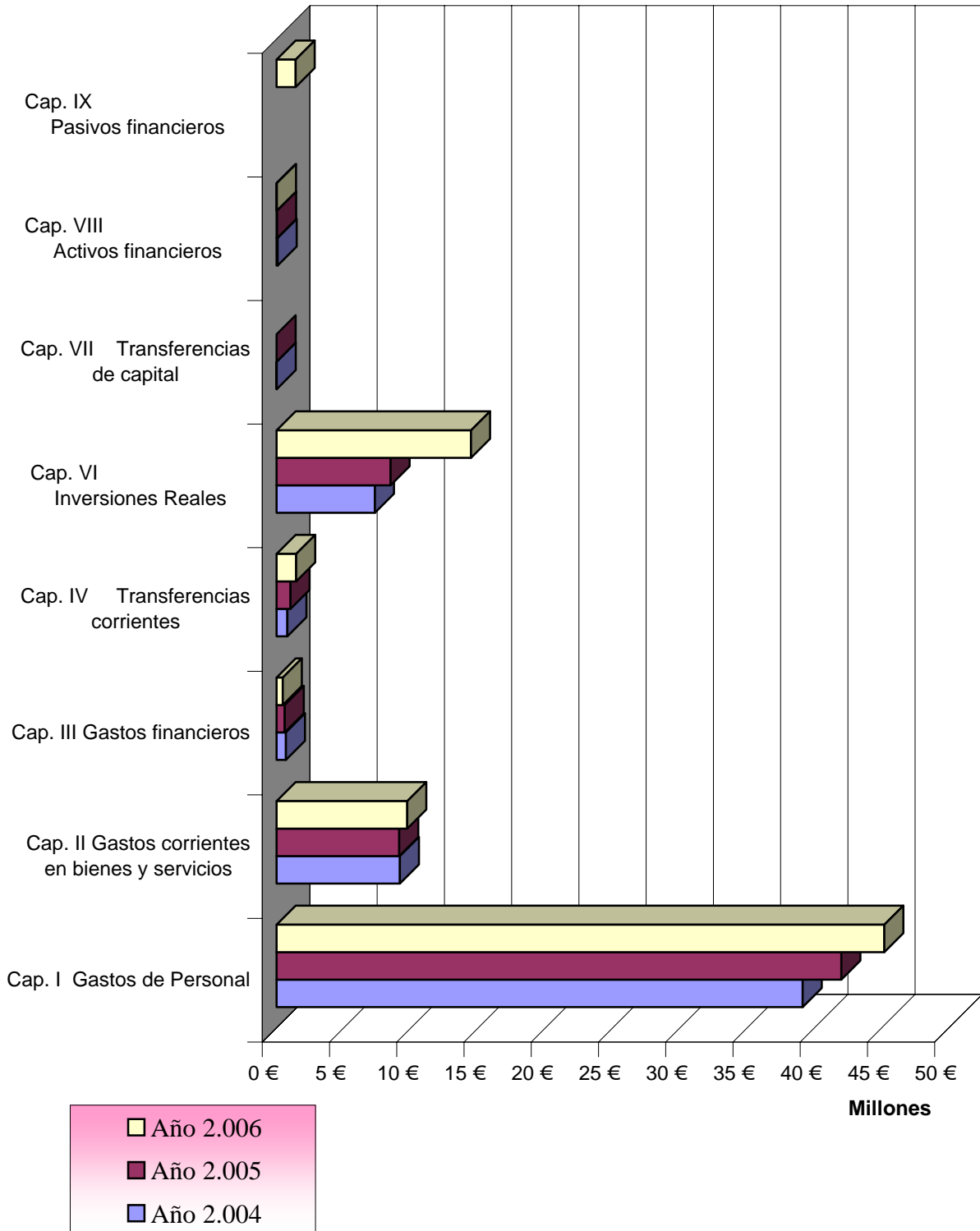
INGRESOS ↔ GASTOS, POR TIPO DE OPERACIONES



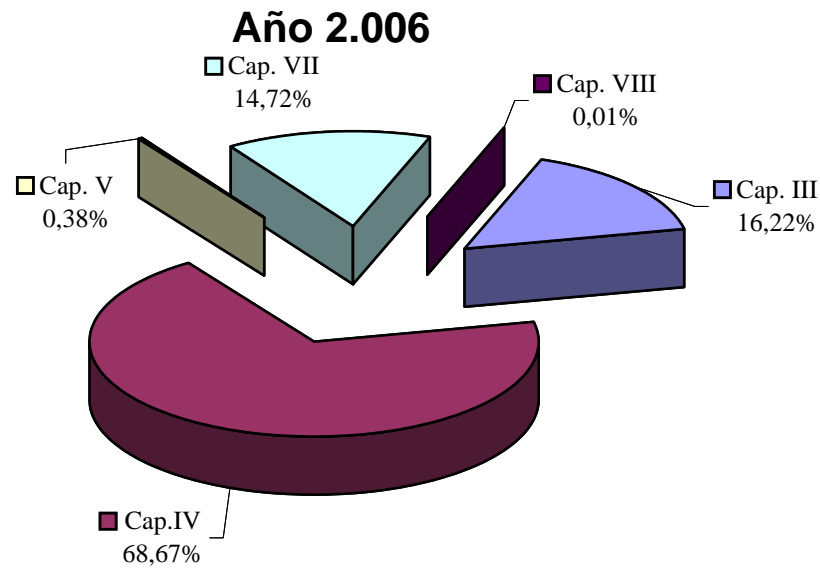
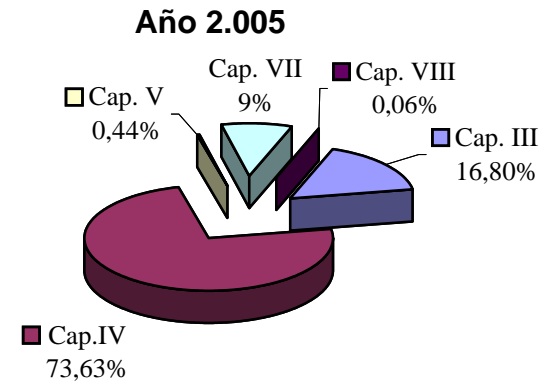
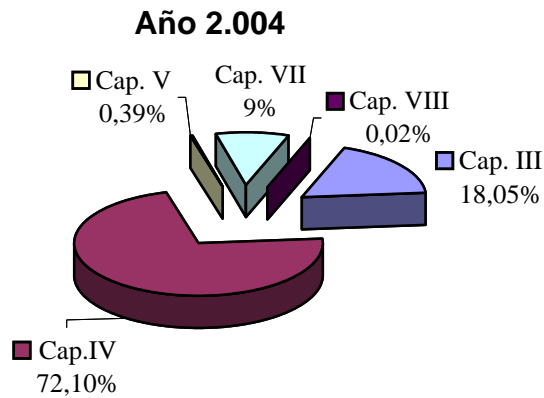
EVOLUCIÓN DEL INGRESO POR CAPÍTULO



EVOLUCIÓN DEL GASTO POR CAPÍTULO

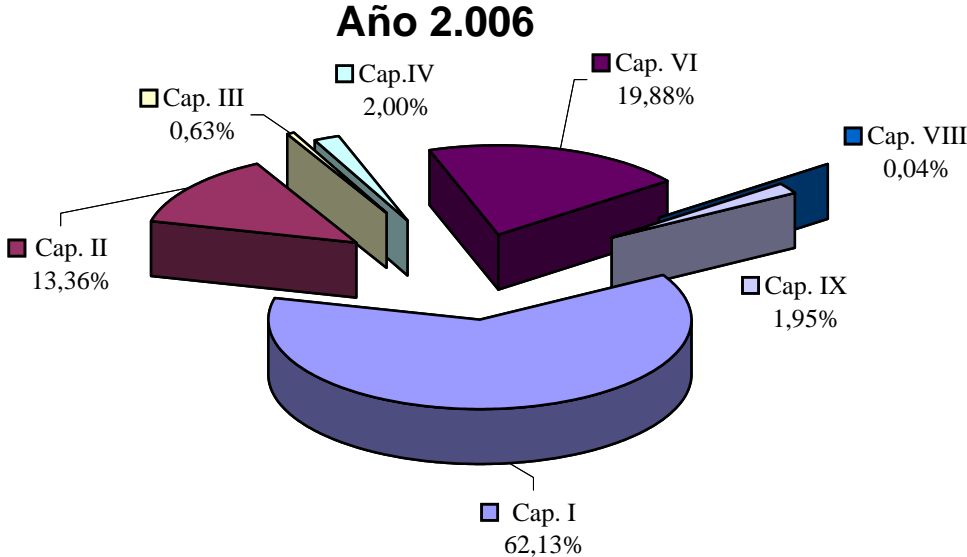
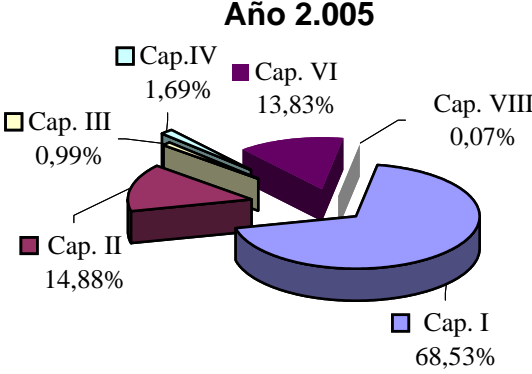
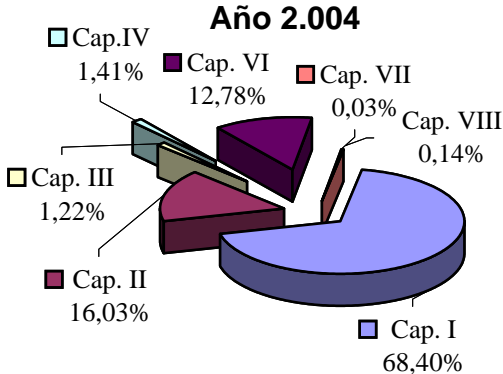


PORCENTAJE DE LOS CAPÍTULO DE INGRESOS EN EL PRESUPUESTO



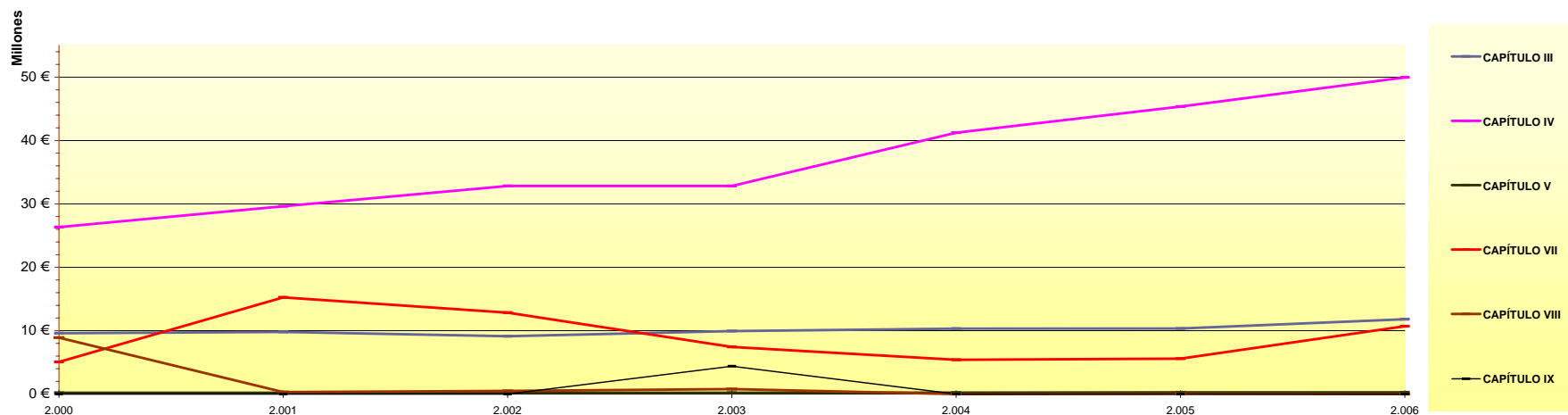
Cap. III. Tasas, Precios Públicos y otros Ingresos
 Cap. IV. Transferencias corrientes
 Cap. V. Ingresos Patrimoniales
 Cap. VII. Transferencias de capital
 Cap. VIII. Activos Financieros
 Cap. IX. Pasivos Financieros

PORCENTAJE DE LOS CAPÍTULO DE GASTOS EN EL PRESUPUESTO



- Cap. I. Gastos de Personal
- Cap. II. Gastos corrientes en bienes y servicios
- Cap. III. Gastos Financieros
- Cap. IV. Transferencias corrientes
- Cap. VI. Inversiones Reales
- Cap. VII. Transferencias de capital
- Cap. VIII. Activos Financieros
- Cap. IX. Pasivos Financieros

EVOLUCIÓN PRESUPUESTO INICIAL DE INGRESOS PERIODO 2.000-2.006



INGRESOS	2.000	2.001	% Δ 01/00	2.002	% Δ 02/01	2.003	% Δ 03/02	2.004	% Δ 04/03	2.005	% Δ 05/04	2.006	% Δ 06/05	% Δ 06/00
CAPÍTULO III "TASAS Y OTROS INGRESOS"	1.595.487.464	1.630.520.907	2,20%	9.135.293,83 €	-6,78%	9.938.400,65 €	8,79%	10.324.220,85 €	3,88%	10.349.926,59 €	0,25%	11.799.696,16 €	14,01%	23,05%
CAPÍTULO IV "TRANSFERENCIAS CORRIENTES"	4.380.854.322	4.931.535.212	12,57%	32.825.403,24 €	10,75%	32.831.687,10 €	0,02%	41.239.370,24 €	25,61%	45.362.735,70 €	10,00%	49.943.408,66 €	10,10%	89,69%
CAPÍTULO V "INGRESOS PATRIMONIALES"	34.100.000	34.600.000	1,47%	203.442,59 €	-2,17%	203.403,63 €	-0,02%	224.626,33 €	10,43%	268.549,60 €	19,55%	272.842,84 €	1,60%	33,13%
CAPÍTULO VII "TRANSFERENCIAS DE CAPITAL"	844.038.231	2.537.534.849	200,64%	12.838.084,94 €	-15,82%	7.429.426,08 €	-42,13%	5.401.866,26 €	-27,29%	5.586.923,97 €	3,43%	10.709.322,78 €	91,69%	111,11%
CAPÍTULO VIII "ACTIVOS FINANCIEROS"	1.480.877.611	53.000.000	-96,42%	498.840,05 €	56,60%	790.561,80 €	58,48%	9.792,22 €	-98,76%	40.000,00 €	308,49%	7.000,00 €	-82,50%	-99,92%
CAPÍTULO IX "PASIVOS FINANCIEROS"	0	0		0,00 €		4.386.956,77 €		0,00 €		0,00 €		0,00 €		
TOTAL	8.335.357.628	9.187.190.968	10,22%	55.501.064,65 €	0,52%	55.580.436,03 €	0,14%	57.199.875,90 €	2,91%	61.608.135,86 €	7,71%	72.732.270,44 €	18,06%	45,18%

Evolución comportamiento presupuestario UAL

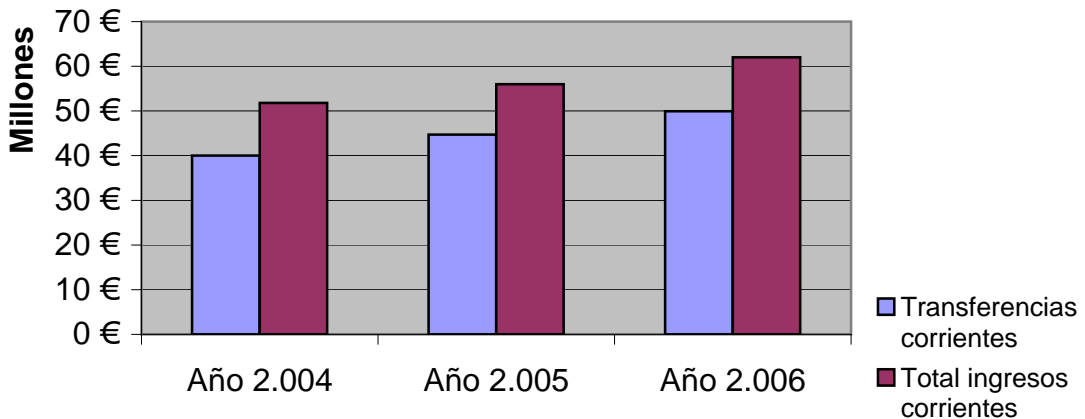
PRESUPUESTO	2.000	2.001	% Δ 01/00	2.002	% Δ 02/01	2.003	% Δ 03/02	2.004	% Δ 04/03	2.005	% Δ 05/04	2.006	% Δ 06/05	% Δ 06/00
TOTAL	8.335.357.628	9.187.190.968	10,22%	55.501.064,65 €	0,52%	55.580.436,03 €	0,14%	57.199.875,90 €	2,91%	61.608.135,86 €	7,71%	72.732.270,44 €	18,06%	45,18%
OPERACIONES CORRIENTES	6.010.441.786	6.596.656.119	9,75%	42.164.139,66 €	6,35%	42.973.491,38 €	1,92%	51.788.217,42 €	20,51%	55.981.211,89 €	8,10%	62.015.947,66 €	10,78%	71,68%
DEMANDA														
ALUMNOS MATRICULADOS	14.792	13.638	-7,80%	13.039	-4,39%	12.344	-5,33%	12.651	2,49%	11.684	-7,64%	11.507	-1,51%	
RATIOS (*)														
Pesetas (1) Presup./Alumno corrientes	520.129	618.679	18,95%	3.960,26 €	6,51%	4.502,63 €	13,70%	4.521,37 €	0,42%	5.272,86 €	16,62%	6.320,70 €	19,87%	102,20%
(2) Operac.Corr./Alumno	362.955	428.729	18,12%	2.937,41 €	14,00%	3.481,33 €	18,52%	4.093,61 €	17,59%	4.791,27 €	17,04%	5.389,41 €	12,48%	147,06%
Pesetas reales (1) Presup./Alumno	520.129	596.406	14,67%	3.710,76 €	3,52%	4.034,35 €	8,72%	3.915,51 €	-2,95%	4.355,39 €	11,23%	4.987,03 €	14,50%	59,53%
año 2.000 (2) Operac.Corr./Alumno	362.955	413.295	13,87%	2.752,35 €	10,81%	3.119,27 €	13,33%	3.545,06 €	13,65%	3.957,59 €	11,64%	4.252,24 €	7,45%	94,93%

(*) En los importes correspondientes se han deducido de Op.corrientes las cantidades necesarias para equilibrar el presupuesto.

Transferencias corrientes de las Administraciones Públicas sobre el total de ingresos corrientes

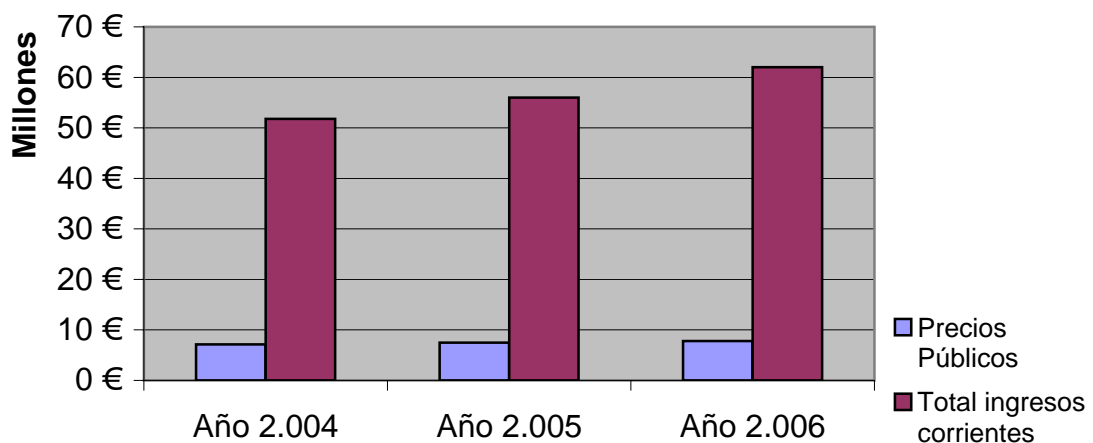
	Año 2.004	Año 2.005	Año 2.006
<i>Transferencias corrientes</i>	40.011.638,52 €	44.696.777,56 €	49.943.408,66 €
<i>Total ingresos corrientes</i>	51.788.217,42 €	55.981.211,89 €	62.015.947,66 €
<i>Ratio</i>	77,26%	79,84%	80,53%

* No se incluye lo presupuestado en el concepto 451.99 en años anteriores.



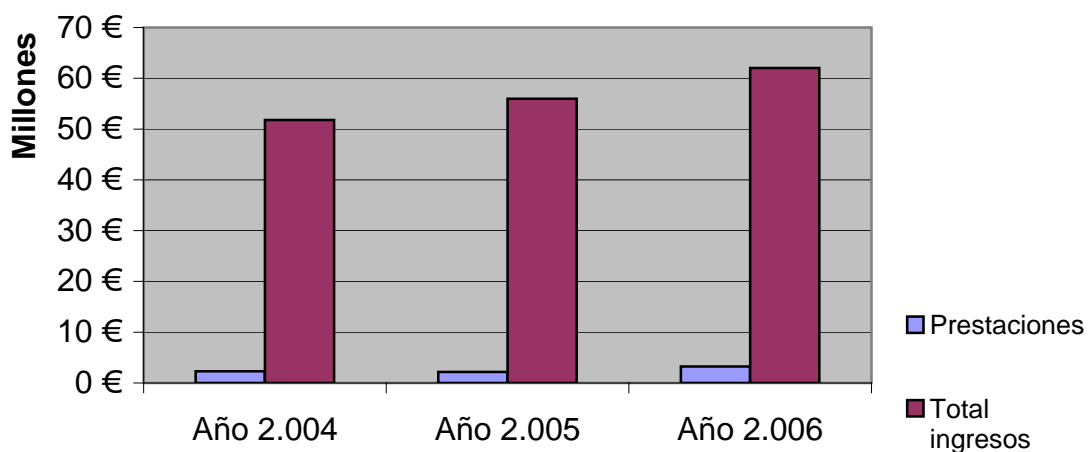
Precios Públicos de Enseñanzas de 1^{er} y 2^o Ciclo sobre el total de ingresos corrientes

	Año 2.004	Año 2.005	Año 2.006
<i>Precios Públicos</i>	7.122.793,21 €	7.489.031,17 €	7.810.673,51 €
<i>Total ingresos corrientes</i>	51.788.217,42 €	55.981.211,89 €	62.015.947,66 €
<i>Ratio</i>	13,75%	13,38%	12,59%



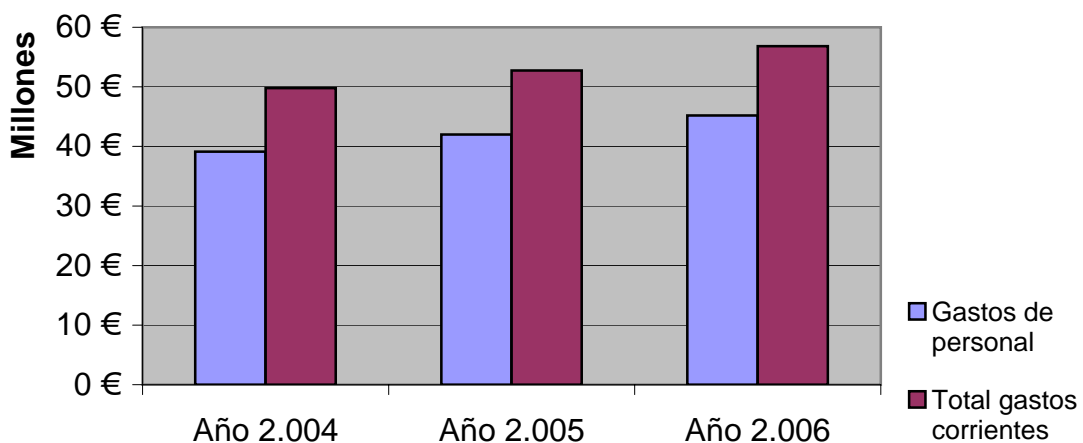
Ingresos por prestación de servicios sobre el total de ingresos corrientes

	Año 2.004	Año 2.005	Año 2.006
<i>Prestaciones</i>	2.297.807,43 €	2.185.943,98 €	3.240.511,06 €
<i>Total ingresos corrientes</i>	51.788.217,42 €	55.981.211,89 €	62.015.947,66 €
<i>Ratio</i>	4,44%	3,90%	5,23%



Gastos de personal sobre el total de gastos corrientes

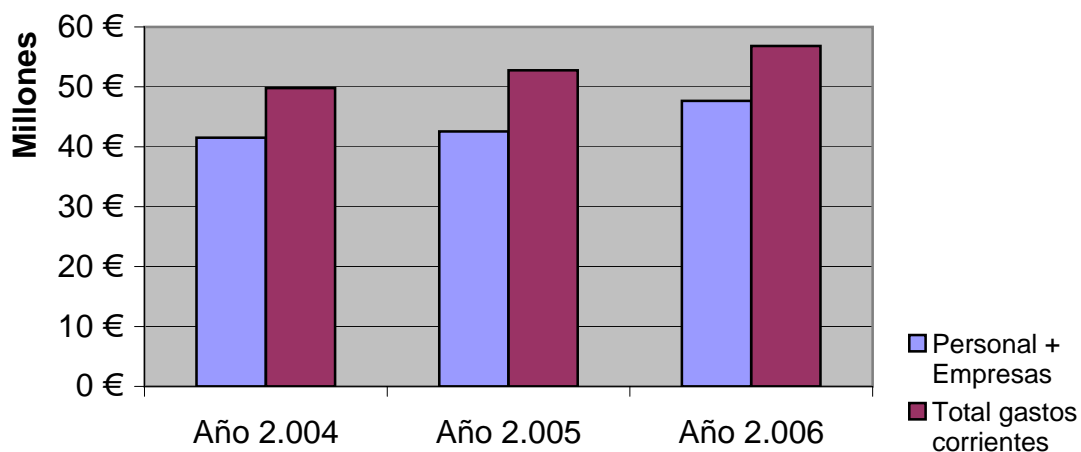
	Año 2.004	Año 2.005	Año 2.006
<i>Gastos de personal</i>	39.122.456,00 €	41.990.156,72 €	45.188.821,39 €
<i>Total gastos corrientes</i>	49.797.072,67 €	52.753.703,25 €	56.822.907,38 €
<i>Ratio</i>	78,56%	79,60%	79,53%



Gastos de personal y de trabajo de otras empresas sobre el total de gastos corrientes

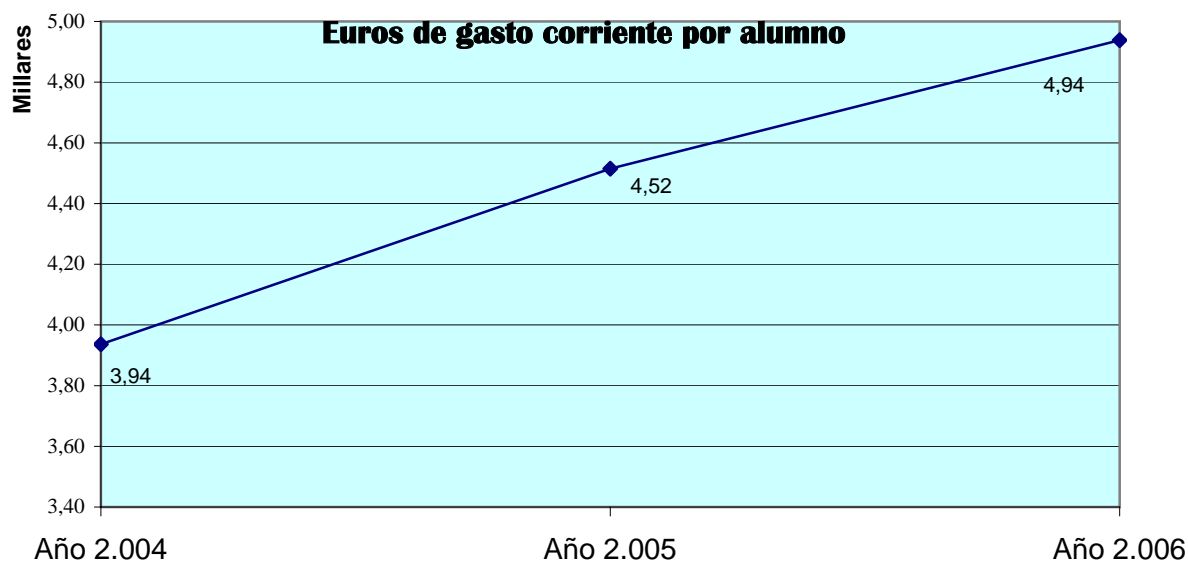
	Año 2.004	Año 2.005	Año 2.006
<i>Personal + Empresas</i>	41.508.841,28 €	42.559.662,15 €	47.662.021,44 €
<i>Total gastos corrientes</i>	49.797.072,67 €	52.753.703,25 €	56.822.907,38 €
<i>Ratio</i>	83,36%	80,68%	83,88%

Personal + Empresas = el capítulo 1 más el concepto 227



Gasto corriente por alumno matriculado

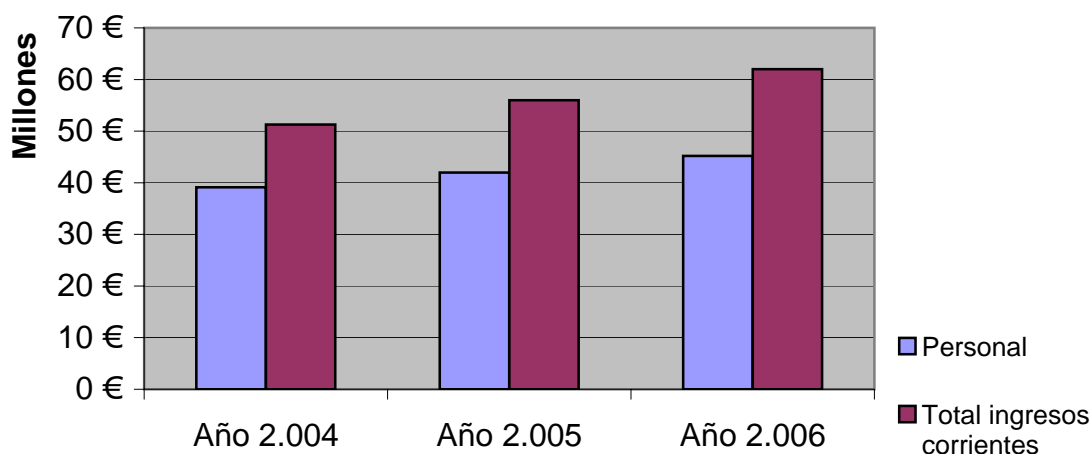
	Año 2.004	Año 2.005	Año 2.006
<i>Gasto corriente</i>	49.797.072,67 €	52.753.703,25 €	56.822.907,38 €
<i>Nº de Alumnos</i>	12.651	11.684	11.507
<i>Ratio</i>	3.936,22	4.515,04	4.938,12



Gastos de personal sobre el total de ingresos corrientes

	Año 2.004	Año 2.005	Año 2.006
<i>Personal</i>	39.122.456,00 €	41.990.156,72 €	45.188.821,39 €
<i>Total ingresos corrientes</i>	51.264.986,23 €	55.981.211,89 €	62.015.947,66 €
<i>Ratio</i>	76,31%	75,01%	72,87%

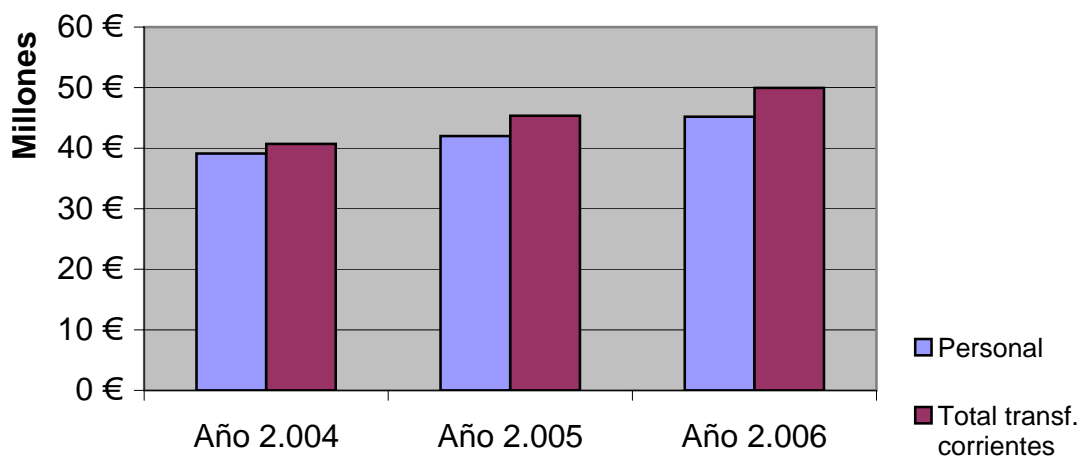
* No se incluye lo presupuestado en el concepto 451.99 en años anteriores



Gastos de personal sobre el total de ingresos por transferencias corrientes

	Año 2.004	Año 2.005	Año 2.006
<i>Personal</i>	39.122.456,00 €	41.990.156,72 €	45.188.821,39 €
<i>Total transf. corrientes</i>	40.716.139,05 €	45.362.735,70 €	49.943.408,66 €
<i>Ratio</i>	96,09%	92,57%	90,48%

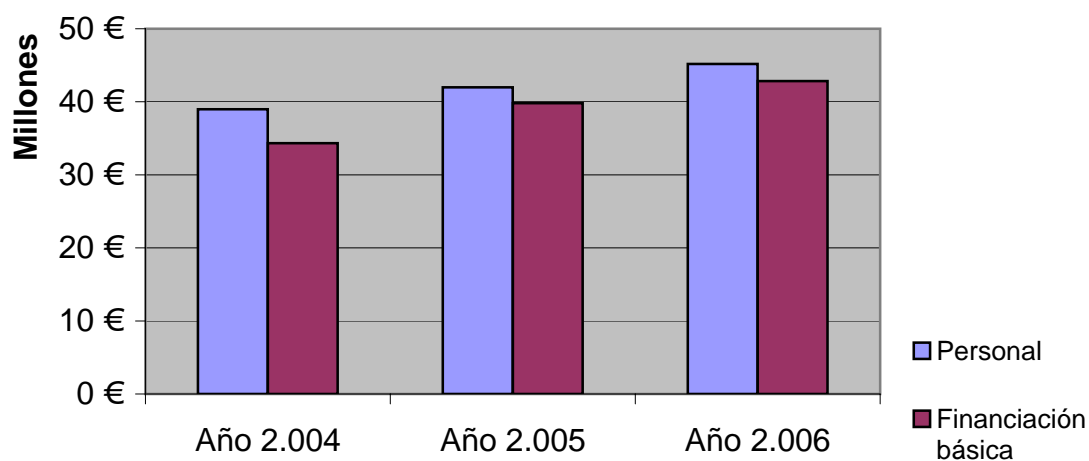
* No se incluye lo presupuestado en el concepto 451.99 en años anteriores.



Financiación básica de la Junta de Andalucía sobre Gastos de Personal

	Año 2.004	Año 2.005	Año 2.006
<i>Personal</i>	38.981.809,28 €	41.990.156,72 €	45.188.821,39 €
<i>Financiación básica</i>	34.334.142,00 €	39.801.124,00 €	42.837.195,00 €
<i>Ratio</i>	88,08%	94,79%	94,80%

* Se excluyen de los gastos de personal los que tienen financiación finalista.



3 – CRÉDITOS DE GASTOS Y FINANCIACIÓN

3.I. CRÉDITOS DE FINANCIACIÓN GENERAL

Ingresos previstos de financiación general

Aplicación	Importe
303.00---Tasas académicas por servicios administrativos	403.959,33 €
303.01---Tasas académicas por servicios de centros adscritos	5.630,69 €
312.00---Servicios académicos en 1º y 2º Ciclo en Centros propios	5.805.160,96 €
312.01---Servicios académicos en 3º Ciclo	231.225,43 €
312.02---Compensación matrículas de becarios MEC	1.441.299,59 €
312.03---Compensación matrículas por familia numerosa	362.400,31 €
312.04---Compensación matrículas del personal propio	186.462,60 €
312.05---Compensación matrículas de alumnos minusválidos	15.350,05 €
320.06---C.O.I. para mayores de 25 años	9.025,61 €
320.07---Curso para la obtención del C.A.P.	154.871,87 €
322.00---Dchos. de examen para la selección de P.D.I. Funcionario	4.364,70 €
322.01---Dchos. de examen para la selección de P.D.I. Laboral	925,52 €
322.02---Dchos. de examen para la selección de P.A.S. Funcionario	925,52 €
322.03---Dchos. de examen para la selección de P.A.S. Laboral	1.418,54 €
332.02---Venta de impresos de matrículas	31.350,00 €
399.00---Reintegros de anuncios por empresas adjudicatarias	18.510,37 €
450.00---De la Cons. de I.C. y E., Financiación Básica	42.837.195,00 €
450.01---De la Cons. de I.C. y E., Contrato Programa	1.199.069,00 €
450.03---De la Cons. de I.C. y E., Consecución equilibrio presupuestario	3.091.747,00 €
470.00---Convenio con Cajamar	462.779,32 €
520.00---Intereses de cuentas bancarias	32.054,88 €
541.01---Alquiler de Instalaciones Deportivas	3.055,73 €
541.02---Alquiler de Aulas y otros recintos universitarios	37.252,91 €
551.00---Concesiones admntvas. de cafeterías	44.000,00 €
551.01---Concesiones admntvas. de serv. de reprografía	90.180,00 €
551.02---Concesiones admntvas. de maq. expendedoras	40.000,00 €
551.99---Otras Concesiones admntvas.	26.299,32 €
TOTAL	56.536.514,25 €

Gastos autorizados

➤ <u>Retribuciones de Personal</u>	<u>44.627.817,25 €</u>
➤ <u>Acción Social</u>	<u>564.702,87 €</u>
➤ <u>Gastos Centralizados, cap. II</u>	<u>4.325.989,00 €</u>
➤ <u>Servicios Centrales, cap. II</u>	<u>477.265,00 €</u>
➤ <u>Vicerrectorados, cap. II</u>	<u>1.153.062,69 €</u>
➤ <u>Facultades y Escuelas</u>	<u>152.770,75 €</u>
➤ <u>Departamentos</u>	<u>886.391,37 €</u>
➤ <u>Cursos para Mayores y Cursos de Verano</u>	<u>63.405,00 €</u>
➤ <u>Gastos financieros</u>	<u>456.941,91 €</u>
➤ <u>Transferencias corrientes</u>	<u>400.511,72 €</u>
➤ <u>Inversiones en Sistemas Informáticos</u>	<u>730.411,14 €</u>
➤ <u>Inversión en Nuevas Titulaciones</u>	<u>228.000,00 €</u>
➤ <u>Planes Piloto convergencia con E.E.E.S.</u>	<u>26.731,94 €</u>
➤ <u>Infraestructura y equipamiento Deptos.</u>	<u>120.000,00 €</u>
➤ <u>Fondos Bibliográficos</u>	<u>818.769,64 €</u>
➤ <u>Plan Propio de Investigación</u>	<u>82.252,97 €</u>
➤ <u>Amortización del préstamo</u>	<u>1.421.491,00 €</u>

TOTAL GASTOS FINANCIADOS CON RECURSOS PROPIOS 56.536.514,25 €

INGRESOS ↔ GASTOS, FINANCIACIÓN GENERAL

		Gastos de Personal	44.627.817,25 €
	Capítulo 1	45.173.520,12 € Acción Social	545.702,87 €
3 0 Tasas	409.590,02 €		
3 1 Precios Públicos	8.041.898,94 €	Gastos Centralizados	4.325.989,00 €
3 2 Otros ingr. de prestaciones de serv.	171.531,76 €	Servicios Centrales	477.265,00 €
3 3 Venta de Bienes	31.350,00 €	Vicerrectorados	1.153.062,69 €
3 9 Otros ingresos	18.510,37 €	Facultades y Escuelas	152.770,75 €
<i>Capítulo 3</i>	8.672.881,09 €	Curso Mayores en la Universidad	3.305,00 €
	Capítulo 2	7.058.883,81 € Departamentos	60.100,00 €
			886.391,37 €
4 5 De Comunidades Autónomas	47.128.011,00 €	Intereses póliza de crédito	10.000,00 €
4 7 De empresas privadas	462.779,32 €	Capítulo 3	456.941,91 € Intereses del préstamo a largo plazo
<i>Capítulo 4</i>	47.590.790,32 €		446.941,91 €
		Becarios de Sevicios Internos	118.000,00 €
		Becarios de Udad. de Docencia Virtual	34.000,00 €
		Rectorado - Transferencias corrientes	90.150,00 €
5 2 Intereses de depósitos	32.054,88 €	Capítulo 4	400.511,72 € Programas de Movilidad y Cooperación
5 4 Rentas de bienes nmuebles	40.308,64 €		158.361,72 €
5 5 Producto de concesiones	200.479,32 €		
<i>Capítulo 5</i>	272.842,84 €	Sistemas Informáticos - Inversiones	730.411,14 €
		Nuevas Titulaciones	228.000,00 €
		Plan Propio de Investigación	82.252,97 €
		Fondos Bibliográficos	818.769,64 €
		Infraestructura y equipamiento Dptos.	120.000,00 €
	Capítulo 6	2.006.165,69 € Planes Piloto convergencia con E.E.E.S.	26.731,94 €
	Capítulo 8	19.000,00 € Préstamos reintegrables Acción Social	19.000,00 €
	Capítulo 9	1.421.491,00 € Amortización del préstamo	1.421.491,00 €
TOTAL FINANCIACIÓN GENERAL		56.536.514,25 €	77,73%
TOTAL FINANCIACIÓN FINALISTA		16.195.756,19 €	22,27%
PRESUPUESTO AÑO 2006		72.732.270,44 €	

3.II. CRÉDITOS DE FINANCIACIÓN FINALISTA

PRESUPUESTO FINALISTA, AÑO 2006

Los créditos que se relacionan en este apartado solamente estarán disponibles, durante el ejercicio presupuestario, cuando se produzca la efectiva recaudación de los derechos afectados. No obstante, la Gerencia los podrá declarar disponibles, siempre que exista documentación firme que avale la financiación.

Acción Social

Ingresos:

Aplicación	Importe
470.00---Transferencia de Cajamar (Devoluciones del Plan de Pensiones)	15.301,27 €
821.00---Reintegros de préstamos concedidos al Personal a largo plazo	7.000,00 €

Gastos:

Descripción	Partida	Importe
Gastos Sociales - Plan de Pensiones	11.10.09-1A20-16	15.301,27 €
Gastos Sociales – Concesión de préstamos	11.10.09-1A20-831	7.000,00 €

Enseñanzas Propias

Ingresos:

Aplicación	Importe
320.01---Cursos de Enseñanzas Propias	375.000,00 €
320.03---Cursos de Posgrado	214.950,78 €
461.00---Transferencias de Ayuntamientos	90.637,05 €

Gastos:

Descripción	Partida	Importe
Cursos de Títulos Propios	14.88.88-1A20-2	410.137,05 €
Cursos de Master	14.88.88-1A20-2	133.000,00 €
Cursos de Experto	14.88.88-1A20-2	78.455,70 €
Retenciones Cursos Enseñanzas Propias	11.10.20-1A20-2	58.995,08 €

Cursos para Mayores en la Universidad

Ingresos:

Aplicación	Importe
320.01---Cursos de Enseñanzas Propias	30.000,00 €
460.00---Transferencias de Diputaciones	48.250,00 €
461.00---Transferencias de Ayuntamientos	70.000,00 €
481.99---De Instituciones sin fines de lucro	45.500,00 €

Gastos:

Descripción	Partida	Importe
Cursos para Mayores en la Universidad	14.88.88-1A20-2	193.750,00 €

Cursos de Extensión Universitaria

Ingresos:

Aplicación	Importe
320.00---Estudios de Extensión Universitaria	40.000,00 €

Gastos:

Descripción	Partida	Importe
Cursos de Extension y Actividades Culturales	12.23.04-3A00-2	36.000,00 €
Retenciones Cursos de Extensión Universitaria	11.10.20-1A20-2	4.000,00 €

Jornadas, Cursos, Seminarios

Ingresos:

Aplicación	Importe
320.08---Inscripciones a jornadas, congresos y similares	300.000,00 €
460.00---Transferencias de Diputaciones	16.500,00 €
461.00---Transferencias de Ayuntamientos	6.000,00 €
479.00---Otras Transferencias de Empresas Privadas	4.600,00 €
481.99---De Instituciones sin fines de lucro	10.000,00 €

Gastos:

Descripción	Partida	Importe
Jornadas, Cursos, Seminarios	14.50.00-1A20-2	337.100,00 €

Cursos de verano

Ingresos:

Aplicación	Importe
320.08---Inscripciones a los Cursos	170.000,00 €
460.00---Transferencias de Diputaciones	9.000,00 €
461.00---Transferencias de Ayuntamientos	30.000,00 €
479.00--- Otras Transferencias de Empresas Privadas	6.000,00 €

Gastos:

Descripción	Partida	Importe
Cursos de verano	14.30.00-3A00-2	198.000,00 €
Retenciones de Cursos de verano	11.10.20-1A20-2	17.000,00 €

Cursos del Centro de Lenguas

Ingresos:

Aplicación	Importe
320.99---Otros cursos y seminarios	117.000,00 €

Gastos:

Descripción	Partida	Importe
Cursos del Centro de Lenguas	14.50.00-1A20-2	105.300,00 €
Retenciones de Cursos del Centro de Lenguas	11.10.20-1A20-2	11.700,00 €

Servicios Bibliotecarios

Ingresos:

Aplicación	Importe
329.03---Servicios Bibliotecarios	1.812,73 €

Gastos:

Descripción	Partida	Importe
Biblioteca (Servicio de préstamo interbibliotecario)	12.20.01-1A20-2	1.812,73 €

Servicios Técnicos

Ingresos:

Aplicación	Importe
324.00---Servicios Técnicos	8.000,00 €

Gastos:

Descripción	Partida	Importe
Servicios Técnicos	12.20.04-2A00-2	8.000,00 €

Actividades culturales

Ingresos:

Aplicación	Importe
321.02---Entradas a Espectáculos	725,20 €
470.00---Transferencia de Cajamar para actividades culturales	72.121,45 €

Gastos:

Descripción	Partida	Importe
Vicerrectorado de Extensión Universitaria	12.23.00-3A00-2	725,20 €
Subvención de actividades culturales	12.23.99-3A00-2	72.121,45 €

Servicio de Deportes

Ingresos:

Aplicación	Importe
320.02---Cursos del Servicio de Deportes	36.220,00 €
326.00---Servicios deportivos	6.000,00 €
400.00---Del Ministerio de Educación y Ciencia (C.S.D.)	7.000,00 €
451.06---De la Consejería de Turismo, Comercio y Deporte	33.640,42 €

Gastos:

Descripción	Partida	Importe
Servicio de Deportes	12.23.01-3A00-2	79.238,42 €
Retenciones de Deportes	11.10.20-1A20-2	3.622,00 €

Servicio de Publicaciones

Ingresos:

Aplicación	Importe
330.00---Venta de publicaciones	52.000,00 €

Gastos:

Descripción	Partida	Importe
Servicio de Publicaciones	12.23.02-3A00-2	52.000,00 €

Instituto Andaluz de Energías Renovables

Ingresos:

Aplicación	Importe
329.99---Otras Prestaciones de Servicios	64.200,00 €

Gastos:

Descripción	Partida	Importe
Instituto Andaluz de Energías Renovables	12.20.03-2A00-2	64.200,00€

Unidad de Docencia Virtual

Ingresos:

Aplicación	Importe
329.99---Otras Prestaciones de Servicios	22.000,00 €

Gastos:

Descripción	Partida	Importe
Unidad de Docencia Virtual	12.20.03-1A20-2	22.000,00€

Agencia de Colocación

Ingresos:

Aplicación	Importe
329.99---Otras Prestaciones de Servicios	6.600,00 €

Gastos:

Descripción	Partida	Importe
Agencia de Colocación	23.30.35-1A20-2	6.600,00 €

Consejo Social

Ingresos:

Aplicación	Importe
450.02--- De la Cons. de I.C. y E., para el Consejo Social	120.000,00 €

Gastos:

Descripción	Partida	Importe
Consejo Social	11.00.00-1B00-2	120.000,00 €

Puesta de bandas

Ingresos:

Aplicación	Importe
399.99---Ingresos para puesta de bandas	4.335,77 €

Gastos:

Descripción	Partida	Importe
Facultad de Humanidades y CC.EE. (puesta de bandas)	13.33.00-1A20-2	4.335,77 €

Planes Concertados – Junta de Andalucía

Ingresos:

Aplicación	Importe
450.05--- De la Cons. de I.C. y E. – Planes Concertados	596.850,82 €

Gastos:

Descripción	Partida	Importe
Planes Concertados	11.10.16-1A20-2	596.850,82 €

Fomento al Empleo

Ingresos:

Aplicación	Importe
381.00---Reintegros del Presupuesto corriente	1.500,00 €
460.00---De Diputaciones	10.000,00 €
461.00---De Ayuntamientos	8.000,00 €
479.00---De otras Empresas Privadas	14.000,00 €
481.99--- De Instituciones sin fines de lucro	30.000,00 €

Gastos:

Descripción	Partida	Importe
Unidad de Fomento al Empleo	12.25.01-3A00-2	12.700,00 €
Becas propias para prácticas en empresas	12.25.01-3A00-480	50.800,00 €

Prácticas en empresas, de la Junta de Andalucía

Ingresos:

Aplicación	Importe
450.04--- De la Cons. de I.C. y E. para PRAEM	104.510,04 €

Gastos:

Descripción	Partida	Importe
Becas de prácticas en empresas de la Cons. de I.C. y E.	12.25.01-3A00-481	104.510,04 €

Becas y Ayudas al Estudio

Ingresos:

Aplicación	Importe
450.05---De la Cons. de I.C. y E. para Ayudas al Estudio	173.702,46 €

Gastos:

Descripción	Partida	Importe
Becas y Ayudas al Estudio	12.25.09-3A00-481	173.702,46 €

Discapacidad

Ingresos:

Aplicación	Importe
450.05--- De la Cons. de I.C. y E. – Planes Concertados	29.000,00 €

Gastos:

Descripción	Partida	Importe
Discapacidad	12.25.07-3A00-2	29.000,00 €

Apoyo al Voluntariado y Acción Social al Estudiante

Ingresos:

Aplicación	Importe
450.05--- De la Cons. de I.C. y E. – Planes Concertados	26.000,00 €

Gastos:

Descripción	Partida	Importe
Apoyo al Voluntariado y Acción Social al Estudiante	12.25.08-3A00-481	26.000,00 €

Programas de Movilidad y Cooperación

Ingresos:

Aplicación	Importe
400.01---Del M.E.C. - Programas de Movilidad y Cooperación	176.819,11 €
401.01---Del Mº. de Asuntos Exteriores (A.E.C.I.)	432.975,00 €
450.05---Transferencia de la la Cons. de I.C. y E.- Atenciones Extraordinarias	64.546,72 €
496.00---Transferencia de la O.E.I. (Org. de Estados Iberoamericanos)	26.664,00 €

Gastos:

Descripción	Partida	Importe
Programas de Movilidad y Cooperación	12.28.00-3A00-483	701.004,83 €

Planes Piloto Convergencia con el E.E.E.S.

Ingresos:

Aplicación	Importe
450.05--- De la Cons. de I.C. y E. – Planes Concertados	75.000,00 €

Gastos:

Descripción	Partida	Importe
Planes Piloto Convergencia con el E.E.E.S.	12.22.21-1A20-60	75.000,00 €

Infraestructura Científica FEDER

Ingresos:

Aplicación	Importe
700.02---Del M.E.C., Fondos FEDER	1.050.000,00 €
750.02--- De la la Cons. de I.C. y E., Cofinanciación FEDER	450.000,00 €

Gastos:

Descripción	Partida	Importe
Infraestructura Científica FEDER	12.22.01-1A20-60	1.500.000,00 €

Inversiones en Infraestructuras

Ingresos:

Aplicación	Importe
750.01---De la la Cons. de I.C. y E., Plan Plurianual de Inversiones	5.094.029,91 €

Gastos:

Descripción	Partida	Importe
Plan Plurianual de Inversiones	12.22.88-1A20-62	5.094.029,91 €

O.T.R.I.

Ingresos:

Aplicación	Importe
700.00---Del M.E.C., para investigación científica	50.716,43 €
750.00---De la Cons. de I.C. y E. - para investigación científica	78.300,00 €

Gastos:

Descripción	Partida	Importe
O.T.R.I. – Gastos corrientes	12.20.02-2A00-2	5.087,00 €
O.T.R.I. – Gastos de Investigación	12.20.02-2A00-64	123.929,43 €

Contratos de Investigación

Ingresos:

Aplicación	Importe
323.00---Contratos (Art. 83 de la L.O.U.)	1.425.000,00€

Gastos:

Descripción	Partida	Importe
Contratos de Investigación	40.88.88-2A00-64	1.425.000,00€

Ayudas a la Investigación

Ingresos:

Aplicación	Importe
700.00---Transferencias del M.E.C. para investigación científica	2.400.000,00 €
750.00---De la Cons. de I.C. y E. para investigación científica	1.000.000,00 €
795.00---Otras Transferencias de la Unión Europea para inv. científica	250.000,00 €

Gastos:

Descripción	Partida	Importe
Programas Centralizados de Investigación	20.11.01-2A00-64	1.300.000,00 €
Proyectos de Investigación	30.88.88-2A00-64	1.800.000,00 €
Grupos de Investigación	50.88.88-2A00-64	550.000,00 €

Plan Propio de Investigación

Ingresos:

Aplicación	Importe
323.00---Retenciones de Contratos de Investigación	251.470,59 €
700.00---Costes indirectos de proyectos del M.E.C.	185.000,00 €
750.00---Ayudas a la investigación de la Cons. de I.C. y E. (Recuperación)	43.094,26 €
770.00---Transferencia de Cajamar para inv. científica	108.182,18 €

Gastos:

Descripción	Partida	Importe
Plan Propio de Investigación	20.11.02-2A00-64	587.747,03 €

Total Presupuesto finalista: 16.195.756,19 €

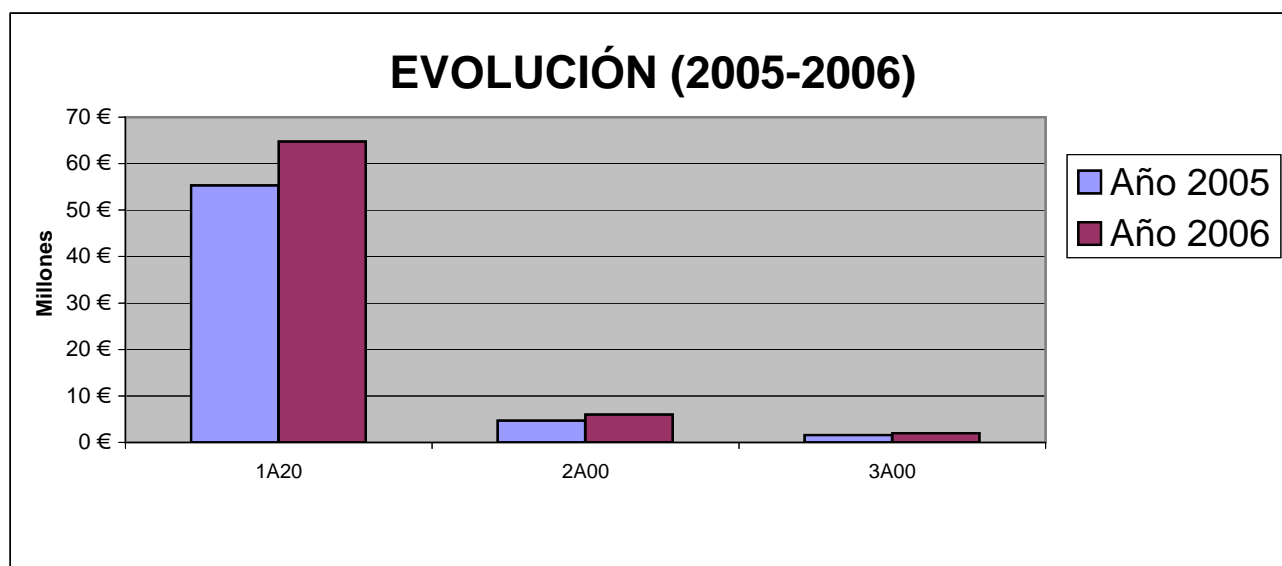
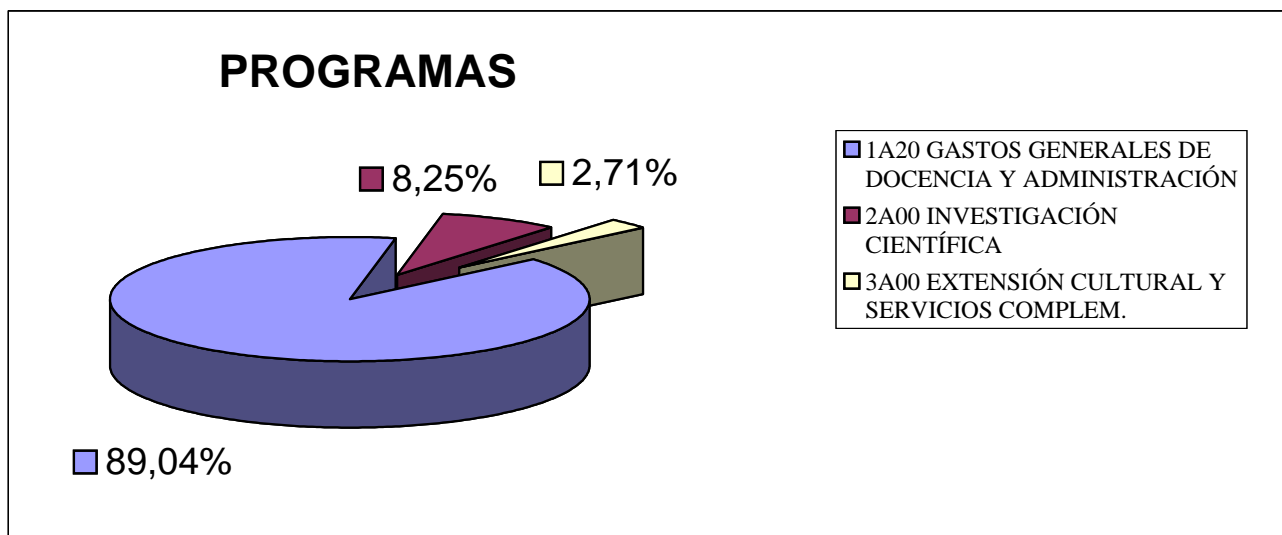
INGRESOS ↔ GASTOS, FINANCIACIÓN FINALISTA

<i>Aplicación de Ingresos</i>	<i>Capítulos de Gastos</i>				
	1	2	4	6	8
320.00--Estudios de Extensión Universitaria		40.000,00 €			
320.01--Cursos de Enseñanzas Propias		405.000,00 €			
320.02--Cursos del Servicio de Deportes		36.220,00 €			
320.03--Cursos de Postgrado		214.950,78 €			
320.08--Inscripciones a jornadas, congresos y similares		470.000,00 €			
320.99--Otros cursos y seminarios		117.000,00 €			
321.02--Espectáculos		725,20 €			
323.00--Contratos				1.676.470,59 €	
324.00--Servicios Técnicos		8.000,00 €			
326.00--Servicios Deportivos Univ.		6.000,00 €			
329.03--Servicios bibliotecarios		1.812,73 €			
329.99--Otras prestaciones de servicios		92.800,00 €			
330.00--Venta de libros y revistas		52.000,00 €			
381.00--Reintegros del Presupuesto corriente		1.500,00 €			
399.99--Otros ingresos		4.335,77 €			
400.00--Del M.E.C. para Gastos corrientes		7.000,00 €			
400.01--Del M.E.C., para Programas de Intercambio			176.819,11 €		
401.01--Del Mº de Asuntos Exteriores y Cooperación			432.975,00 €		
450.02--Cons. Innovación, C. y E., Consejo Social		120.000,00 €			
450.04--Cons. Innovación, C. y E. para PRAEM			104.510,04 €		
450.05--Cons. Innovación, C. y E., Planes Concertados		625.850,82 €	264.249,18 €	75.000,00 €	
451.06--Transf. de la Cons. de Turismo, Comercio y Deporte		33.640,42 €			
460.00--De Diputaciones		73.750,00 €	10.000,00 €		
461.00--De Ayuntamientos		196.637,05 €	8.000,00 €		
470.00--De entidades financieras	15.301,27 €	72.121,45 €			
479.00--De otras empresas privadas		10.600,00 €	14.000,00 €		
481.99--De Instituciones sin fines de lucro		66.700,00 €	18.800,00 €		
496.00--Transferencias de fuera de la U.Europea			26.664,00 €		
700.00--Del M.E.C. para investigación científica				2.635.716,43 €	
700.02--Del MEC, Fondos FEDER				1.050.000,00 €	
750.00--Cons. Innovación, C. y E. para investigación científica		5.087,00 €		1.116.307,26 €	
750.01--Cons. Innovación, C. y E., Plan Plurianual de Inversiones				5.094.029,91 €	
750.02--De la Junta, Cofinanciación FEDER				450.000,00 €	
770.00--De Entidades Financieras para Inv. científica				108.182,18 €	
795.00--Otras transferencias de la Unión Europea				250.000,00 €	
821.00--Reintegro préstamos concedidos al Personal l/p					7.000,00 €
<i>Total por Capítulo de Gastos</i>	<i>15.301,27 €</i>	<i>2.661.731,22 €</i>	<i>1.056.017,33 €</i>	<i>12.455.706,37 €</i>	<i>7.000,00 €</i>
TOTAL FINANCIACIÓN FINALISTA		16.195.756,19 €			22,27%
TOTAL FINANCIACIÓN GENERAL		56.536.514,25 €			77,73%
PRESUPUESTO AÑO 2006		72.732.270,44 €			

4 – CLASIFICACIÓN FUNCIONAL Y POR PROGRAMAS

CLASIFICACIÓN FUNCIONAL Y POR PROGRAMAS

1A20 --- GASTOS GENERALES DE DOCENCIA Y ADMINISTRACIÓN	64.759.870,31 €
2A00 --- INVESTIGACIÓN CIENTÍIFCA	6.002.216,43 €
3A00 --- EXTENSIÓN CULTURAL Y SERVICIOS COMPLEMENTARIOS	1.970.183,70 €



PROGRAMA 1A20 "GASTOS GENERALES DE DOCENCIA Y ADMINISTRACIÓN"

Descripción	Ingresos	Financ. Gral.
11.10.00--Pagos de Personal	0,00 €	44.627.817,25 €
11.10.01--Gastos estructurales	0,00 €	2.692.495,97 €
11.10.03--Sistemas informáticos - Mantenimiento	0,00 €	596.673,03 €
11.10.03--Sistemas informáticos - Inversiones	0,00 €	730.411,14 €
11.10.04--Gastos de telefonía	0,00 €	45.000,00 €

11.10.05--Colaboración Social - INEM	0,00 €	172.000,00 €
11.10.06--Gastos generales de funcionamiento	0,00 €	258.820,00 €
11.10.07--Prácticas de campo	0,00 €	36.000,00 €
11.10.08--Primas de seguros	0,00 €	55.000,00 €
11.10.09--Acción Social	15.301,27 €	545.702,87 €
11.10.09--Gastos Sociales - Concesión de préstamos	7.000,00 €	19.000,00 €
11.10.11--Tribunales de oposiciones a Cuerpos Docentes	0,00 €	10.000,00 €
11.10.12--Tribunales de Tesis Doctorales	0,00 €	60.000,00 €
11.10.16--Planes Concertados	596.850,82 €	0,00 €
11.10.17--Intereses financieros póliza de crédito	0,00 €	10.000,00 €
11.10.18--Intereses financieros préstamo	0,00 €	446.941,91 €
11.10.18--Amortización préstamo	0,00 €	1.421.491,00 €
11.10.20--Retenciones de Cursos	95.317,08 €	0,00 €
11.10.50--Fondo de Contingencia para la ejecución presupuestaria	0,00 €	400.000,00 €
11.11.00--Rectorado	0,00 €	126.212,00 €
11.11.00--Rectorado - Transferencias corrientes	0,00 €	90.150,00 €
11.11.03--S.O.R.A.D.	0,00 €	30.050,00 €
11.11.05--Gabinete de Comunicaciones y Relaciones Sociales	0,00 €	120.000,00 €
11.11.07--Secretaría General	0,00 €	43.060,00 €
11.11.08--Secretariado de Prevención de Riesgos Laborales	0,00 €	55.893,00 €
11.11.10--Nuevas Titulaciones	0,00 €	228.000,00 €
11.11.11--Evaluación del Profesorado	0,00 €	30.050,00 €
11.11.12--Oficina del Plan Estratégico	0,00 €	36.000,00 €
11.11.13--Contratos Programa Centros y Departamentos	0,00 €	36.000,00 €
12.20.00--Vicerrectorado de Investigación y Desarrollo Tecnológico	0,00 €	12.020,00 €
12.20.01--Biblioteca Universitaria	1.812,73 €	43.810,00 €
12.20.01--Biblioteca Universitaria: Fondos Bibliográficos	0,00 €	818.769,64 €
12.21.00--Vicerrectorado de Ordenación Académica y T.I.	0,00 €	15.000,00 €
12.21.01--Comisión de Estudios de Posgrado	0,00 €	3.000,00 €
12.21.04--Unidad de Docencia Virtual	22.000,00 €	9.000,00 €
12.21.04--Unidad de Docencia Virtual - Becarios	0,00 €	34.000,00 €
12.21.10--Serv. de Tecnologías de la Inform. y las Comunicaciones	0,00 €	45.000,00 €
12.22.00--Vicerrectorado de Planificación e Infraestructura	0,00 €	12.020,00 €
12.22.01--Infraestructura Científica FEDER	1.500.000,00 €	0,00 €
12.22.03--Mantenimiento de Infraestructuras y Equipamiento	0,00 €	288.232,50 €
12.22.03--Infraestructura y Equipamiento Departamentos	0,00 €	120.000,00 €
12.22.21--Planes Piloto Convergencia con el E.E.E.S.	75.000,00 €	26.731,94 €
12.22.88--Plan Plurianual de Inversiones	5.094.029,91 €	0,00 €
12.25.05--Selectividad	0,00 €	40.000,00 €
12.25.06--Acceso Mayores de 25 años	0,00 €	23.000,00 €
12.27.00--Vicerrectorado de Profesorado, Calidad e Innov. Docente	0,00 €	12.020,00 €
12.27.01--Unidad de Formación del Profesorado	0,00 €	24.040,61 €
12.27.02--Centro de Lenguas	0,00 €	23.000,00 €
12.27.03--Unidad de Calidad	0,00 €	21.500,00 €
12.27.04--Nómina C.A.P.		58.000,00 €
13.31.00--Facultad de Ciencias Experimentales	0,00 €	21.314,30 €
13.32.00--Facultad de Ciencias Económicas y Empresariales	0,00 €	27.561,05 €
13.33.00--Facultad de Humanidades y Ciencias de la Educación	4.335,77 €	42.343,47 €
13.34.00--Escuela Politécnica Superior	0,00 €	33.037,11 €
13.35.00--Escuela de Universitaria de Ciencias de la Salud	0,00 €	11.303,12 €
13.36.00--Facultad de Derecho	0,00 €	17.211,70 €

14.20.00--Curso Mayores en la Universidad	0,00 €	3.305,00 €
14.30.00--Cursos de verano	198.000,00 €	60.100,00 €
14.50.00--Jornadas, Cursos, Seminarios	442.400,00 €	0,00 €
14.88.88--Cursos de Enseñanzas no Regladas	815.342,75 €	0,00 €
20.11.03--Becarios de Servicios Internos	0,00 €	118.000,00 €
24.42.01--Dpto. de Álgebra y Análisis Matemático	0,00 €	18.440,08 €
24.42.02--Dpto. de Arquitectura de Computadores y Electrónica	0,00 €	26.472,52 €
24.42.03--Dpto. de Biología Aplicada	0,00 €	28.096,63 €
24.42.04--Dpto. de Biología Vegetal y Ecología	0,00 €	27.575,45 €
24.42.07--Dpto. de Didáctica y Organización Escolar	0,00 €	29.421,58 €
24.42.09--Dpto. de Dirección y Gestión de Empresas	0,00 €	47.341,12 €
24.42.10--Dpto. de Economía Aplicada	0,00 €	23.065,27 €
24.42.11--Dpto. de Edafología y Química Agrícola	0,00 €	17.183,66 €
24.42.12--Dpto. de Estadística y Matemática Aplicada	0,00 €	29.499,18 €
24.42.14--Dpto. de Filología Española y Latina	0,00 €	26.321,11 €
24.42.15--Dpto. de Filología Inglesa y Alemana	0,00 €	22.116,27 €
24.42.16--Dpto. de Ciencias Humanas y Sociales	0,00 €	27.116,89 €
24.42.17--Dpto. de Física Aplicada	0,00 €	27.109,53 €
24.42.18--Dpto. de Geometría, Topología y Química Orgánica	0,00 €	17.624,04 €
24.42.19--Dpto. de Hidrogeología y Química Analítica	0,00 €	26.610,81 €
24.42.20--Dpto. de Historia, Geografía e Historia del Arte	0,00 €	31.915,73 €
24.42.21--Dpto. de Ingeniería Química	0,00 €	47.335,48 €
24.42.22--Dpto. de Ingeniería Rural	0,00 €	39.219,57 €
24.42.23--Dpto. de Lenguajes y Computación	0,00 €	74.044,38 €
24.42.24--Dpto. de Personalidad, Evaluación y Tratamiento Psic.	0,00 €	19.105,54 €
24.42.25--Dpto. de Psicología Evolutiva y de la Educación	0,00 €	24.366,13 €
24.42.26--Dpto. de Química Física, Bioquímica y Quím. Inorgánica	0,00 €	25.042,25 €
24.42.28--Dpto. de Enfermería	0,00 €	45.049,35 €
24.42.31--Dpto. de Neurociencia y Ciencias de la Salud	0,00 €	30.804,21 €
24.42.32--Dpto. de Didáctica de las Matemáticas y Ciencias Exp.	0,00 €	14.882,35 €
24.42.33--Dpto. de Did. Lengua, Liter., CC SS y Ed. Física y Dep.	0,00 €	21.527,09 €
24.42.34--Dpto. de Fil. Francesa, Lingüística Gral. y Did. de la Expr.	0,00 €	25.571,72 €
24.42.35--Dpto. de Derecho 1	0,00 €	21.064,81 €
24.42.37--Dpto. Tomás y Valiente	0,00 €	20.616,17 €
24.42.38--Dpto. de Derecho 4	0,00 €	16.820,99 €
24.42.39--Dpto. de Producción Vegetal	0,00 €	35.031,46 €
Programa 1B00		
11.00.00--Consejo Social	120.000,00 €	0,00 €
Totales	8.987.390,33 €	55.772.479,98 €
Total	64.759.870,31 €	

Objetivos:

Garantizar el pago de las retribuciones del Personal Docente y de Administración y Servicios, así como sociales a cargo de la Universidad.

Aportación para la financiación del Fondo de Pensiones individual para el personal fijo de la Universidad.

Financiar distintas actividades para colaborar en programas de ayudas al Personal:

Préstamos reintegrables sin interés,

Ayudas por gastos extraordinarios,

Ayudas al Estudio como: matrícula gratuita, ayudas para libros, etc.,

Otras ayudas por gastos en guarderías, material escolar, comedor, gastos por enfermedad, etc.

Garantizar la cobertura de los gastos básicos de los Departamentos, así como propiciar la mejora de la calidad docente.

Financiar los gastos generales de funcionamiento de los Servicios Centrales y de los Centros.

Participación y cooperación con otras Instituciones de carácter público y privado.

Disponer de un grado suficiente de cobertura de las titulaciones ofrecidas por la Universidad para responder adecuadamente a las necesidades de la Sociedad.

Satisfacer la demanda académica de los estudiantes.

Aumentar el rendimiento académico estudiantil.

Mejora continua de la calidad de los estudios.

PROGRAMA 2A00 "INVESTIGACIÓN CIENTÍFICA"

Descripción	Ingresos	Financ. Gral.
12.20.02--O.T.R.I. - Gastos corrientes	5.087,00 €	3.500,00 €
12.20.02--O.T.R.I.	123.929,43 €	0,00 €
12.20.03--Instituto Andaluz de Energías Renovables	64.200,00 €	0,00 €
12.20.04--Servicios Técnicos	8.000,00 €	52.500,00 €
20.11.01--Programas Centralizados de Investigación	1.300.000,00 €	0,00 €
20.11.02--Plan Propio de Investigación	587.747,03 €	82.252,97 €
30.88.88--Proyectos de Investigación	1.800.000,00 €	0,00 €
40.88.88--Contratos de Investigación	1.425.000,00 €	0,00 €
50.88.88--Grupos de Investigación	550.000,00 €	0,00 €
Totales	5.863.963,46 €	138.252,97 €
Total	6.002.216,43 €	

Objetivos:

Mejora y desarrollo interno del entramado científico de la Universidad.

Fomento y consolidación de las líneas investigadoras existentes, preparación de futuros investigadores y asistencia investigadora al entorno social (agricultura,...).

Mejorar las condiciones de Infraestructura Científica Básica.

Fomento de la Investigación básica e incremento de la calidad y número de equipos investigadores.

PROGRAMA 3A00 "EXTENSIÓN CULTURAL Y SERV. COMPLEMENT."

Descripción	Ingresos	Financ. Gral.
12.23.00--Vicerrectorado de Extensión Univ. y Relaciones Instituc.	725,20 €	103.674,00 €
12.23.01--Servicio de Deportes	79.238,42 €	99.206,29 €
12.23.02--Servicio de Publicaciones	52.000,00 €	68.250,00 €
12.23.04--Cursos de Extension y Actividades Culturales	36.000,00 €	0,00 €
12.23.99--Subvención de actividades culturales	72.121,45 €	0,00 €
12.25.00--Vicerrectorado de Estudiantes	0,00 €	140.789,29 €
12.25.01--Unidad de Fomento al Empleo	12.700,00 €	0,00 €
12.25.01--Ud. de Fomento al Empleo - Becas de prácticas	155.310,04 €	0,00 €
12.25.07--Vicerrectorado de Estudiantes - Discapacidad	29.000,00 €	0,00 €
12.25.08--Apoyo al Voluntariado y Acción Social al Estudiante	26.000,00 €	0,00 €
12.25.09--Vicerrectorado de Estudiantes - Becas y Ayudas al Estudio	173.702,46 €	0,00 €
12.28.00--Vicerrectorado de Relaciones Internacionales	0,00 €	55.500,00 €
12.28.00--Vic. de Rel. Internac. - Programas de Movilidad y Coop.	701.004,83 €	158.361,72 €
23.30.35--Agencia de Colocación	6.600,00 €	0,00 €
Totales	1.344.402,40 €	625.781,30 €
Total	1.970.183,70 €	

Objetivos:

- Fomento de las actividades culturales y deportivas en la Comunidad Universitaria, tales como:
 - Desarrollo de ciclos de conferencias.
 - Conciertos y Recitales.
 - Actividades cinematográficas y teatrales.
 - Trofeo Rector, Ligas Nacionales, etc.
- Subvencionar actividades organizadas por y para los estudiantes.
- Fomentar y colaborar en las Prácticas en Empresas de los estudiantes.
- Atención social de los estudiantes.
- Servicio de Documentación e Información: publicaciones de interés para los alumnos, campañas de información a Centros, mantenimiento de los puntos de información universitaria.
- Gestión de Becas.
- Colaborar en los gastos de Representación Estudiantil y de Asociacionismo.
- Gestión de Bolsas de Empleo.
- Organización de Jornadas de Recepción para los alumnos.
- Fomentar y gestionar la movilidad internacional de los estudiantes y del Personal de la Universidad, participando en los diferentes Programas de Movilidad y Cooperación.

5 – CLASIFICACIÓN ORGÁNICA

DESCRIPCIÓN	INGRESOS	FINANC. GRAL.	DISPONIBLE	TOTAL PRESUP.	FIN. GRAL. 2005	% Δ
12.21.10--Serv. de Tecnologías de la Inform. y las Comunicaciones	0,00 €	45.000,00 €	45.000,00 €	45.000,00 €	45.000,00 €	0,00%
<i>Total de Vicerrectorado de Ordenación Académica y T.I.</i>	<i>22.000,00 €</i>	<i>72.000,00 €</i>	<i>72.000,00 €</i>	<i>94.000,00 €</i>	<i>81.000,00 €</i>	<i>-11,11%</i>
12.22.00--Vicerrectorado de Planificación e Infraestructura	0,00 €	12.020,00 €	12.020,00 €	12.020,00 €	12.020,00 €	0,00%
12.22.03--Mantenimiento de Infraestructuras y Equipamiento	0,00 €	288.232,50 €	288.232,50 €	288.232,50 €	276.465,00 €	4,26%
<i>Total de Vicerrectorado de Planificación e Infraestructura</i>	<i>0,00 €</i>	<i>300.252,50 €</i>	<i>300.252,50 €</i>	<i>300.252,50 €</i>	<i>288.485,00 €</i>	<i>4,08%</i>
12.23.00--Vicerrectorado de Extensión Univ. y Relaciones Instituc.	725,20 €	103.674,00 €	103.674,00 €	104.399,20 €	103.674,00 €	0,00%
12.23.01--Servicio de Deportes	79.238,42 €	99.206,29 €	99.206,29 €	178.444,71 €	85.977,00 €	15,39%
12.23.02--Servicio de Publicaciones	52.000,00 €	68.250,00 €	68.250,00 €	120.250,00 €	65.000,00 €	5,00%
12.23.04--Cursos de Extensión y Actividades Culturales	36.000,00 €	0,00 €	0,00 €	36.000,00 €	0,00 €	
12.23.99--Subvención de actividades culturales	72.121,45 €	0,00 €	0,00 €	72.121,45 €	0,00 €	
<i>Total de Vicerrectorado de Ext. Universitaria y Rel. Inst.</i>	<i>240.085,07 €</i>	<i>271.130,29 €</i>	<i>271.130,29 €</i>	<i>511.215,36 €</i>	<i>257.651,00 €</i>	<i>5,23%</i>
12.25.00--Vicerrectorado de Estudiantes	0,00 €	140.789,29 €	140.789,29 €	140.789,29 €	138.232,00 €	1,85%
12.25.01--Unidad de Fomento al Empleo	12.700,00 €	0,00 €	0,00 €	12.700,00 €	0,00 €	
12.25.05--Selectividad	0,00 €	40.000,00 €	40.000,00 €	40.000,00 €	29.975,00 €	33,44%
12.25.06--Acceso Mayores de 25 años	0,00 €	23.000,00 €	23.000,00 €	23.000,00 €	72.122,00 €	-68,11%
12.25.07--Vic. de Estudiantes - Discapacidad	29.000,00 €	0,00 €	0,00 €	29.000,00 €		
<i>Total de Vicerrectorado de Estudiantes</i>	<i>41.700,00 €</i>	<i>203.789,29 €</i>	<i>203.789,29 €</i>	<i>245.489,29 €</i>	<i>240.329,00 €</i>	<i>-15,20%</i>
12.27.00--Vicerrectorado de Profesorado, Calidad e Innov. Docente	0,00 €	12.020,00 €	12.020,00 €	12.020,00 €	12.020,00 €	0,00%
12.27.01--Unidad de Formación del Profesorado	0,00 €	24.040,61 €	24.040,61 €	24.040,61 €	24.040,61 €	0,00%
12.27.02--Centro de Lenguas	0,00 €	23.000,00 €	23.000,00 €	23.000,00 €	15.000,00 €	53,33%
12.27.03--Unidad de Calidad	0,00 €	21.500,00 €	21.500,00 €	21.500,00 €	18.000,00 €	19,44%
12.27.04--Nómina C.A.P.	0,00 €	58.000,00 €	58.000,00 €	58.000,00 €	0,00 €	
<i>Total de Vicerrectorado de Profesorado, Calidad e In. Doc.</i>	<i>0,00 €</i>	<i>138.560,61 €</i>	<i>138.560,61 €</i>	<i>138.560,61 €</i>	<i>69.060,61 €</i>	<i>100,64%</i>
12.28.00--Vicerrectorado de Relaciones Internacionales	0,00 €	55.500,00 €	55.500,00 €	55.500,00 €	48.000,00 €	15,63%
<i>Total de Vicerrectorado de Relaciones Internacionales</i>	<i>0,00 €</i>	<i>55.500,00 €</i>	<i>55.500,00 €</i>	<i>55.500,00 €</i>	<i>48.000,00 €</i>	<i>15,63%</i>
13.31.00--Facultad de Ciencias Experimentales	0,00 €	21.314,30 €	21.314,30 €	21.314,30 €	20.116,24 €	5,96%
13.32.00--Facultad de Ciencias Económicas y Empresariales	0,00 €	27.561,05 €	27.561,05 €	27.561,05 €	26.287,88 €	4,84%
13.33.00--Facultad de Humanidades y Ciencias de la Educación	4.335,77 €	42.343,47 €	42.343,47 €	46.679,24 €	41.728,36 €	1,47%
13.34.00--Escuela Politécnica Superior	0,00 €	33.037,11 €	33.037,11 €	33.037,11 €	32.984,05 €	0,16%
13.35.00--Escuela Universitaria de Ciencias de la Salud	0,00 €	11.303,12 €	11.303,12 €	11.303,12 €	10.593,71 €	6,70%
13.36.00--Facultad de Derecho	0,00 €	17.211,70 €	17.211,70 €	17.211,70 €	16.842,44 €	2,19%
<i>Total de Facultades y Escuelas</i>	<i>4.335,77 €</i>	<i>152.770,75 €</i>	<i>152.770,75 €</i>	<i>157.106,52 €</i>	<i>148.552,68 €</i>	<i>2,84%</i>
14.30.00--Cursos de verano	198.000,00 €	60.100,00 €	60.100,00 €	258.100,00 €	60.100,00 €	0,00%
14.50.00--Jornadas, Cursos, Seminarios	442.400,00 €	0,00 €	0,00 €	442.400,00 €	0,00 €	
14.88.88--Enseñanzas no regladas	815.342,75 €	3.305,00 €	3.305,00 €	818.647,75 €	0,00 €	
<i>Total de EE.PP., Cursos, Jornadas, Seminarios</i>	<i>1.455.742,75 €</i>	<i>63.405,00 €</i>	<i>63.405,00 €</i>	<i>1.519.147,75 €</i>	<i>63.405,00 €</i>	<i>0,00%</i>
23.30.35--Agencia de Colocación	6.600,00 €	0,00 €	0,00 €	6.600,00 €	0,00 €	
<i>Total de Otros Servicios Universitarios</i>	<i>6.600,00 €</i>	<i>0,00 €</i>	<i>0,00 €</i>	<i>6.600,00 €</i>	<i>0,00 €</i>	
24.42.01--Dpto. de Álgebra y Análisis Matemático	0,00 €	18.440,08 €	18.440,08 €	18.440,08 €	18.038,00 €	2,23%
24.42.02--Dpto. de Arquitectura de Computadores y Electrónica	0,00 €	26.472,52 €	26.472,52 €	26.472,52 €	26.342,97 €	0,49%
24.42.03--Dpto. de Biología Aplicada	0,00 €	28.096,63 €	28.096,63 €	28.096,63 €	28.096,63 €	0,00%

DESCRIPCIÓN	INGRESOS	FINANC. GRAL.	DISPONIBLE	TOTAL PRESUP.	FIN. GRAL. 2005	% Δ
24.42.04--Dpto. de Biología Vegetal y Ecología	0,00 €	27.575,45 €	27.575,45 €	27.575,45 €	27.575,45 €	0,00%
24.42.07--Dpto. de Didáctica y Organización Escolar	0,00 €	29.421,58 €	29.421,58 €	29.421,58 €	24.517,98 €	20,00%
24.42.09--Dpto. de Dirección y Gestión de Empresas	0,00 €	47.341,12 €	47.341,12 €	47.341,12 €	46.112,65 €	2,66%
24.42.10--Dpto. de Economía Aplicada	0,00 €	23.065,27 €	23.065,27 €	23.065,27 €	21.334,18 €	8,11%
24.42.11--Dpto. de Edafología y Química Agrícola	0,00 €	17.183,66 €	17.183,66 €	17.183,66 €	17.183,66 €	0,00%
24.42.12--Dpto. de Estadística y Matemática Aplicada	0,00 €	29.499,18 €	29.499,18 €	29.499,18 €	29.499,18 €	0,00%
24.42.14--Dpto. de Filología Española y Latina	0,00 €	26.321,11 €	26.321,11 €	26.321,11 €	26.321,11 €	0,00%
24.42.15--Dpto. de Filología Inglesa y Alemana	0,00 €	22.116,27 €	22.116,27 €	22.116,27 €	22.116,27 €	0,00%
24.42.16--Dpto. de Ciencias Humanas y Sociales	0,00 €	27.116,89 €	27.116,89 €	27.116,89 €	25.909,98 €	4,66%
24.42.17--Dpto. de Física Aplicada	0,00 €	27.109,53 €	27.109,53 €	27.109,53 €	27.109,53 €	0,00%
24.42.18--Dpto. de Geometría, Topología y Química Orgánica	0,00 €	17.624,04 €	17.624,04 €	17.624,04 €	17.624,04 €	0,00%
24.42.19--Dpto. de Hidrogeología y Química Analítica	0,00 €	26.610,81 €	26.610,81 €	26.610,81 €	26.610,81 €	0,00%
24.42.20--Dpto. de Historia, Geografía e Historia del Arte	0,00 €	31.915,73 €	31.915,73 €	31.915,73 €	30.415,83 €	4,93%
24.42.21--Dpto. de Ingeniería Química	0,00 €	47.335,48 €	47.335,48 €	47.335,48 €	42.019,98 €	12,65%
24.42.22--Dpto. de Ingeniería Rural	0,00 €	39.219,57 €	39.219,57 €	39.219,57 €	38.610,56 €	1,58%
24.42.23--Dpto. de Lenguajes y Computación	0,00 €	74.044,38 €	74.044,38 €	74.044,38 €	63.298,18 €	16,98%
24.42.24--Dpto. de Personalidad, Evaluación y Tratamiento Psic.	0,00 €	19.105,54 €	19.105,54 €	19.105,54 €	15.921,28 €	20,00%
24.42.25--Dpto. de Psicología Evolutiva y de la Educación	0,00 €	24.366,13 €	24.366,13 €	24.366,13 €	22.151,03 €	10,00%
24.42.26--Dpto. de Química Física, Bioquímica y Quím. Inorgánica	0,00 €	25.042,25 €	25.042,25 €	25.042,25 €	25.042,25 €	0,00%
24.42.28--Dpto. de Enfermería	0,00 €	45.049,35 €	45.049,35 €	45.049,35 €	40.439,11 €	11,40%
24.42.31--Dpto. de Neurociencia y Ciencias de la Salud	0,00 €	30.804,21 €	30.804,21 €	30.804,21 €	29.672,06 €	3,82%
24.42.32--Dpto. de Didáctica de las Matemáticas y Ciencias Exp.	0,00 €	14.882,35 €	14.882,35 €	14.882,35 €	14.714,43 €	1,14%
24.42.33--Dpto. de Did. Lengua, Liter., CC SS y Ed. Física y Dep.	0,00 €	21.527,09 €	21.527,09 €	21.527,09 €	21.527,09 €	0,00%
24.42.34--Dpto. de Fil. Francesa, Lingüística Gral. y Did. de la Expr.	0,00 €	25.571,72 €	25.571,72 €	25.571,72 €	24.917,36 €	2,63%
24.42.35--Dpto. de Derecho 1	0,00 €	21.064,81 €	21.064,81 €	21.064,81 €	21.064,81 €	0,00%
24.42.37--Dpto. Tomás y Valiente	0,00 €	20.616,17 €	20.616,17 €	20.616,17 €	20.616,17 €	0,00%
24.42.38--Dpto. de Derecho 4	0,00 €	16.820,99 €	16.820,99 €	16.820,99 €	16.820,99 €	0,00%
24.42.39--Dpto. de Producción Vegetal	0,00 €	35.031,46 €	35.031,46 €	35.031,46 €	31.846,78 €	10,00%
<i>Total de Departamentos</i>	<i>0,00 €</i>	<i>886.391,37 €</i>	<i>886.391,37 €</i>	<i>886.391,37 €</i>	<i>843.470,35 €</i>	<i>5,09%</i>
TOTAL CAPÍTULO II	2.661.731,22 €	7.058.883,81 €	7.058.883,81 €	9.720.615,03 €	6.970.210,28 €	1,27%

CAPÍTULO III

11.10.17--Intereses financieros póliza de crédito	0,00 €	10.000,00 €	10.000,00 €	10.000,00 €	90.000,00 €	-88,89%
11.10.18--Intereses financieros préstamo	0,00 €	446.941,91 €	446.941,91 €	446.941,91 €	518.102,62 €	-13,73%
TOTAL CAPÍTULO III	0,00 €	456.941,91 €	456.941,91 €	456.941,91 €	608.102,62 €	-24,86%

CAPÍTULO IV

11.11.00--Rectorado - Transferencias corrientes	0,00 €	90.150,00 €	90.150,00 €	90.150,00 €	90.150,00 €	0,00%
12.21.04--Unidad de Docencia Virtual - Becarios	0,00 €	34.000,00 €	34.000,00 €	34.000,00 €	11.000,00 €	209,09%
12.25.01--Ud. de Fomento al Empleo - Becas de prácticas	155.310,04 €	0,00 €	0,00 €	155.310,04 €	0,00 €	
12.25.08--Apoyo al Voluntariado y Acción Social al Estudiante	26.000,00 €	0,00 €	0,00 €	26.000,00 €	0,00 €	
12.25.09--Vic. de Estudiantes - Becas y Ayudas al Estudio	173.702,46 €	0,00 €	0,00 €	173.702,46 €	0,00 €	
12.28.00--Vic. de Rel. Internac. - Programas de Movilidad y Coop.	701.004,83 €	158.361,72 €	158.361,72 €	859.366,55 €	123.055,43 €	28,69%

DESCRIPCIÓN	INGRESOS	FINANC. GRAL.	DISPONIBLE	TOTAL PRESUP.	FIN. GRAL. 2005	% Δ
20.11.03--Becarios de Servicios Internos	0,00 €	118.000,00 €	118.000,00 €	118.000,00 €	128.193,00 €	-7,95%
TOTAL CAPÍTULO IV	1.056.017,33 €	400.511,72 €	400.511,72 €	1.456.529,05 €	352.398,43 €	13,65%
CAPÍTULO VI						
11.10.03--Sistemas informáticos - Inversiones	0,00 €	730.411,14 €	730.411,14 €	730.411,14 €	730.411,14 €	0,00%
11.11.10--Nuevas Titulaciones	0,00 €	228.000,00 €	228.000,00 €	228.000,00 €	228.102,21 €	-0,04%
12.20.01--Biblioteca Universitaria: Fondos Bibliográficos	0,00 €	818.769,64 €	818.769,64 €	818.769,64 €	783.159,61 €	4,55%
12.20.02--O.T.R.I. - Gastos de Investigación	123.929,43 €	0,00 €	0,00 €	123.929,43 €	0,00 €	
12.22.01--Infraestructura Científica FEDER	1.500.000,00 €	0,00 €	0,00 €	1.500.000,00 €	0,00 €	
12.22.03--Infraestructura y Equipamiento Departamentos	0,00 €	120.000,00 €	120.000,00 €	120.000,00 €	120.000,00 €	0,00%
12.22.21--Planes Piloto Convergencia con el E.E.E.S.	75.000,00 €	26.731,94 €	26.731,94 €	101.731,94 €	75.000,00 €	-64,36%
12.22.88--Plan Plurianual de Inversiones	5.094.029,91 €	0,00 €	0,00 €	5.094.029,91 €	0,00 €	
20.11.01--Programas Centralizados de Investigación	1.300.000,00 €	0,00 €	0,00 €	1.300.000,00 €	0,00 €	
20.11.02--Plan Propio de Investigación	587.747,03 €	82.252,97 €	82.252,97 €	670.000,00 €	117.863,00 €	-30,21%
30.88.88--Proyectos de Investigación	1.800.000,00 €	0,00 €	0,00 €	1.800.000,00 €	0,00 €	
40.88.88--Contratos de Investigación	1.425.000,00 €	0,00 €	0,00 €	1.425.000,00 €	0,00 €	
50.88.88--Grupos de Investigación	550.000,00 €	0,00 €	0,00 €	550.000,00 €	0,00 €	
TOTAL CAPÍTULO VI	12.455.706,37 €	2.006.165,69 €	2.006.165,69 €	14.461.872,06 €	2.054.535,96 €	-2,35%
CAPÍTULO VIII						
11.10.09--Acción Social - Préstamos reintegrables	7.000,00 €	19.000,00 €	19.000,00 €	26.000,00 €		
TOTAL CAPÍTULO VIII	7.000,00 €	19.000,00 €	19.000,00 €	26.000,00 €		
CAPÍTULO IX						
11.10.18--Amortización préstamo	0,00 €	1.421.491,00 €	1.421.491,00 €	1.421.491,00 €	339.799,00 €	318,33%
TOTAL CAPÍTULO IX	0,00 €	1.421.491,00 €	1.421.491,00 €	1.421.491,00 €	339.799,00 €	318,33%
TOTAL	16.195.756,19 €	56.536.514,25 €	56.536.514,25 €	72.732.270,44 €	52.299.901,74 €	8,10%

6 – CRITERIOS DE DISTRIBUCIÓN A CENTROS Y DEPARTAMENTOS

6.I. CENTROS

Actividad Académica y Administrativa de los Centros

Los créditos destinados a garantizar el funcionamiento de las distintas Facultades y Escuelas de la Universidad se dotan con una cantidad de 152.770,77 €. Este importe se distribuirá de la siguiente forma:

- ❖ Distribución Lineal por importe de 41.000,00 €
- ❖ El resto (111.770,77 €) se reparte según los siguientes criterios:
 - La cantidad distribuida linealmente en 2.005 entre el número de titulaciones impartidas por la Universidad, (11.347,12 €).
 - La cantidad distribuida por profesor en 2.005, considerando la pertenencia al Centro donde mayoritariamente se imparte la docencia. En caso de tener los mismos créditos en más de un Centro, se atiende al mayor número de créditos prácticos. Se tiene en cuenta los profesores establecidos en la Ordenación Académica Docente para el curso 2.004/05, (57.028,74 €).
 - Proporcional al número de alumnos matriculados en cada Centro, teniendo en cuenta los alumnos matriculados en el curso 2.004/05, (43.394,91 €).

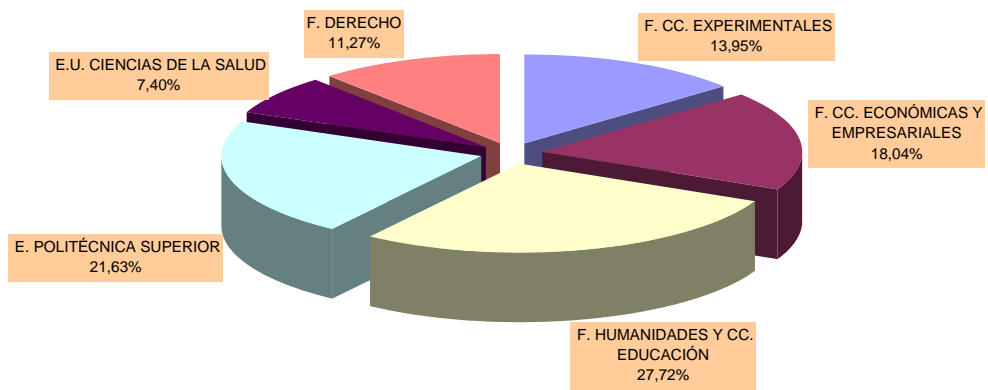
DISTRIBUCIÓN CRÉDITOS A CENTROS

CENTRO	Nº TITUL.	Nº PROF.	Nº ALUM.	DIST. LINEAL	TITUL.	PROF.	ALUM.	TOTAL	PRESUP. 2.005	% Λ
F. CC. EXPERIMENTALES	5	131	853	6.833,33 €	1.891,19 €	9.223,17 €	3.366,61 €	21.314,30 €	20.116,24 €	5,96%
F. CC. ECONÓMICAS Y EMPRESARIALES	4	115	2.817	6.833,33 €	1.512,95 €	8.096,67 €	11.118,10 €	27.561,05 €	26.287,88 €	4,84%
F. HUMANIDADES Y CC. EDUCACIÓN	10	255	3.490	6.833,33 €	3.782,37 €	17.953,49 €	13.774,28 €	42.343,47 €	41.728,36 €	1,47%
E. POLITÉCNICA SUPERIOR	8	201	2.287	6.833,33 €	3.025,90 €	14.151,58 €	9.026,30 €	33.037,11 €	32.984,05 €	0,16%
E.U. CIENCIAS DE LA SALUD	1	33	448	6.833,33 €	378,24 €	2.323,39 €	1.768,16 €	11.303,12 €	10.593,71 €	6,70%
F. DERECHO	2	75	1.100	6.833,33 €	756,47 €	5.280,44 €	4.341,46 €	17.211,70 €	16.842,44 €	2,19%
TOTALES	30	810	10.995	40.999,98 €	11.347,12 €	57.028,74 €	43.394,91 €	152.770,75 €	148.552,68 €	2,84%

ACTIVIDAD ACADÉMICA CENTROS	152.770,77 €
DISTRIBUCIÓN LINEAL CENTROS	41.000,00 €
RESTO A REPARTIR	111.770,77 €
LINEAL TITULACIONES	11.347,12 €
PROFESORADO CENTROS	57.028,74 €
ALUMNOS MATRICULADOS	43.394,91 €

RATIO/TITUL:	378,237333 €
RATIO/PROF:	70,405852 €
RATIO/ALUM:	3,946786 €

DISTRIBUCIÓN DE CRÉDITOS A CENTROS



6.II. DEPARTAMENTOS

A) Financiación básica (93%)

824.910,00

I. Estructural y de Gestión (57% F.B.) 470.198,70Distribución lineal (13% F.B.)

G1: Estructural Departamental (10% F.B.).....	82.491,00
G2: Estructural Áreas de conocimiento (3% F.B.).....	24.747,30

$$G1 = 0,10 * \frac{F.B.}{N^{\circ} \text{ Dptos.}} ; G2 = 0,03 * \frac{F.B.}{N^{\circ} \text{ Áreas}}$$

Distribución variable (44% F.B.)

G3: Estructural Recursos Humanos (44% F.B.) P.D.I. (E.T.C.)	362.960,40
--	------------

Los datos están tomados a fecha de 26 de octubre de 2005.

Equivalencia a Tiempo Completo (ETC)

Doctores a tiempo completo:.....	1,50
A tiempo completo:.....	1,00
A tiempo parcial (6 horas):.....	0,50
A tiempo parcial (menos de 6 horas):.....	0,25

II. Docencia de Enseñanzas Oficiales (43% F.B.) 354.711,301^{er} y 2^o Ciclo

Estudiantes a Tiempo Completo (ETC). División del nº de créditos demandados por 65.

Los datos están referidos al curso 2004/05.

G4: Nº de ETC matriculados, multiplicado por el coeficiente de experimentalidad (21% F.B.)	173.231,10
---	------------

$$G4 = 0,21 * FB \frac{\text{Alumnos Normalizados} * \frac{\text{Créditos Totales}}{65} * \text{Coef. Exp.}}{\sum \left(\frac{\text{Alumnos Normalizados} * \text{Créditos Totales}}{65} * \text{C.Exp.} \right)}$$

Se consideran los coeficientes de experimentalidad estipulados en el modelo de Financiación de las Universidades Públicas Andaluzas.

Alumnos Normalizados = Alumnos 1ª matrícula + 0,85 Alumnos 2ª matrícula + 0,80 Alumnos 3ª Matrícula

G5: Nº de ETC matriculados, considerando solamente a las áreas de conocimiento con coeficiente de experimentalidad mayor que 3 (12,9% F.B.)	106.413,39
--	------------

Tercer Ciclo

G6: Estudios de Tercer Ciclo (9,1% F.B.)	75.066,81
---	-----------

G6₁: Distribución lineal por Programa de Doctorado. Se contabiliza el nº de programas de Doctorado diferentes (vigentes y con alumnos matriculados en el curso 04/05), en el que figura como Dpto. responsable. (20% de la variable G6)	15.013,36
---	-----------

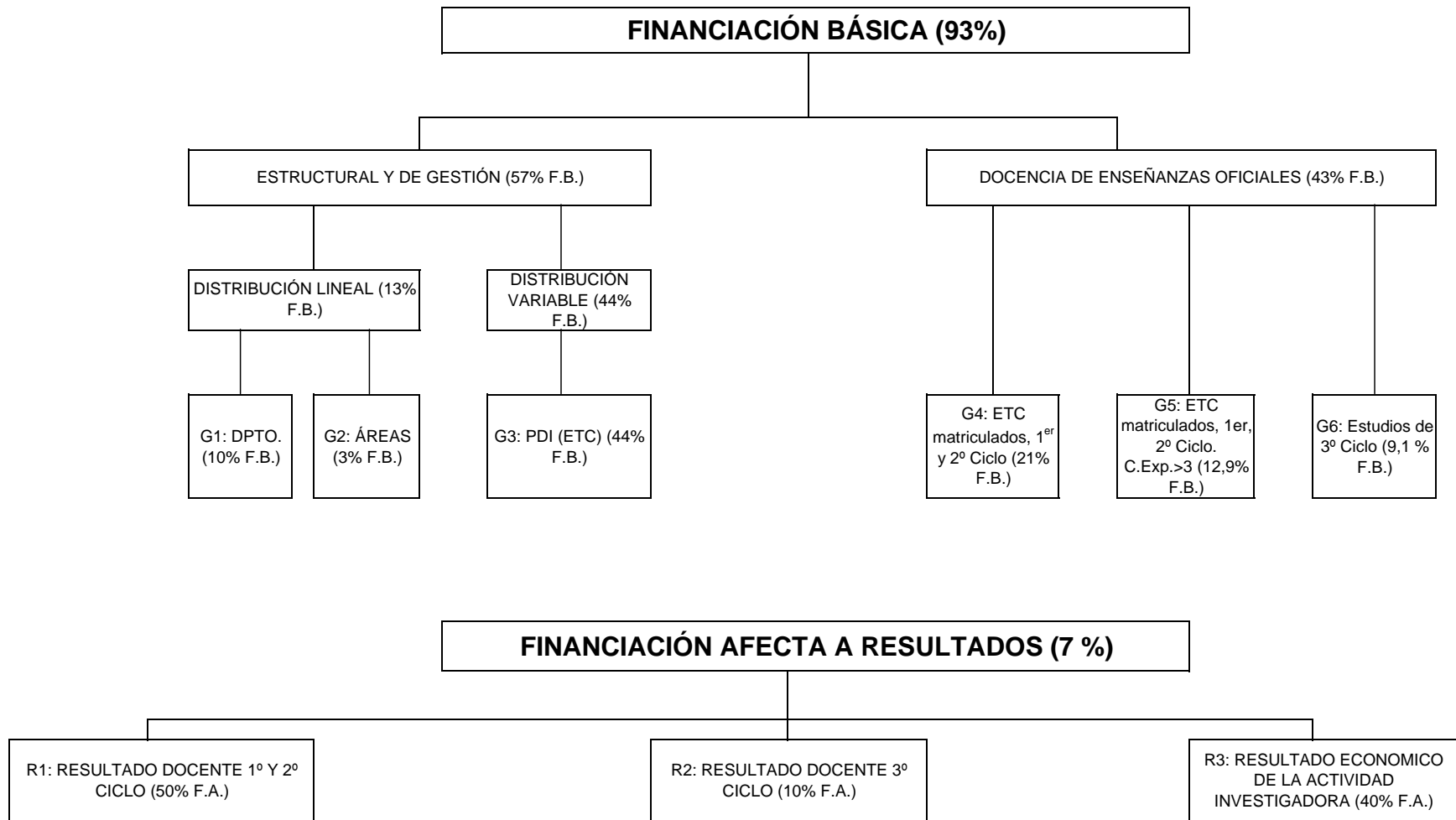
G6₂: Período de Investigación. Nº de alumnos matriculados por Dpto. responsable de la tutela de la investigación. Matriculados en líneas de investigación pertenecientes a programas vigentes. (30% de la variable G6)	22.520,04
--	-----------

G6₃: Período Docente. Nº de ETC (Estudiantes a Tiempo Completo) matriculados, multiplicado por el coeficiente de experimentalidad. Factor corrector 1/20. El Coeficiente de Experimentalidad del Dpto. es el promedio del de sus áreas de conocimiento. (50% de la variable G6)	37.533,41
---	-----------

$$G6_3 = 0,50 * G6 \frac{\frac{\text{Créditos Totales}}{20} * \text{Coef. Exp.}}{\sum \left(\frac{\text{Créditos Totales}}{20} \right) * \text{Coef. Exp.}}$$

B) Financiación afecta a resultados (7%)**62.090,00**

R1: Resultados Docente 1 ^{er} y 2 ^o Ciclo, (50% F.A.). El n ^o de créditos evaluados positivamente (ETC aprobados), con respecto al n ^o de ETC matriculados.	31.045,00
R2: Resultados Docentes en 3 ^{er} Ciclo. Número de tesis doctorales leídas en los 3 últimos años. (10% F.A.)	6.209,00
R3: Resultados económicos de la actividad investigadora, (40% F.A.). Proyectos, Contratos y Grupos de Investigación en el período que va desde octubre-04 hasta septiembre-05.	24.836,00



CUADRO 1

CÓD.	DESCRIPCIÓN	Lin. Dpto.		Lin. Áreas		Rec. Hum.				TOTAL
		G1	G2	TC No Doct.	6h.	<6h.	Doct. T.C.	ETC	G3	
244201	Dpto. de Álgebra y Análisis Matemático	2.661,000	445,897	2	0	0	18	29,00	10.768,13	13.875,03
5	Álgebra		222,949	0	0	0	9		5.012,75	5.235,70
15	Análisis Matemático		222,949	2	0	0				5.978,33
244202	Dpto. de Arquitectura de Computadores y Electrónica	2.661,000	668,846	7	0	0				12.055,75
35	Arquitectura y Tecnología de Computadores		222,949	3	0	0				6.906,62
250	Electrónica		222,949	0	0	0	0			222,95
785	Tecnología Electrónica		222,949	4	0	0	1			2.265,18
244203	Dpto. de Biología Aplicada	2.661,000	1.114,743	0	0	2	18			
420	Genética		222,949	0	0	0	4			
630	Microbiología		222,949	0	0	1	3			
660	Parasitología		222,949	0	0	0	2			
700	Producción Animal		222,949	0	0	0	2			
819	Zoología		222,949	0	0	1	7			
244204	Dpto. de Biología Vegetal y Ecología	2.661,000	668,846	0	0	2	18			
63	Botánica		222,949	0	0	1	3			
220	Ecología		222,949	0	0	0	4			
412	Fisiología Vegetal		222,949	0	0	1	6			
244207	Dpto. de Didáctica y Organización Escolar	2.661,000	222,949	5	0	6	13			
215	Didáctica y Organización Escolar		222,949	5	0	6	13	26,00		
244209	Dpto. de Dirección y Gestión de Empresas	2.661,000	891,795	17	4	20	30	69,00	25.620,73	29.173,53
95	Comercialización e Investigación de Mercados		222,949	3	3	4			4.827,09	5.050,04
230	Economía Financiera y Contabilidad		222,949	7	0	8				
235	Economía, Sociología y Política Agraria		222,949	0	0	0	3			
650	Organización de Empresas		222,949	7	1	8	5	17,00	6.312,35	6.535,30
244210	Dpto. de Economía Aplicada	2.661,000	445,897	3	3	2	18	32,00	11.882,08	14.988,98
225	Economía Aplicada		222,949	3	3	2	16	29,00	10.768,13	10.991,08
480	Historia e Instituciones Económicas		222,949	0	0	0				
244211	Dpto. de Edafología y Química Agrícola	2.661,000	222,949	0	0	0				
240	Edafología y Química Agrícola		222,949	0	0	0				
244212	Dpto. de Estadística y Matemática Aplicada	2.661,000	445,897	4	0	2				
265	Estadística e Investigación Operativa		222,949	3	0	1				
595	Matemática Aplicada		222,949	1	0	1				

CUADRO 1

CÓD.	DESCRIPCIÓN	Lin. Dpto.		Lin. Áreas					Rec. Hum.			TOTAL
		G1	G2	TC No Doct.	6h.	<6h.	Doct. T.C.	ETC	G3			
244214	Dpto. de Filología Española y Latina	2.661,000	1.337,692	1	0	1	29	44,75	16.616,35	20.615,04		
285	Estudios Árabes e Islámicos		222,949	0	0	0	4	6,00	2.227,89	2.450,84		
340	Filología Griega		222,949	0	0	0	4	6,00	2.227,89	2.450,84		
355	Filología Latina		222,949	1	0	1	2	4,25	1.578,09	1.801,04		
567	Lengua Española		222,949	0	0	0	7	10,50	3.898,81	4.121,76		
583	Literatura Española		222,949	0	0	0	9	13,50	5.012,75	5.235,70		
796	Teoría de la Literatura y Literatura Comparada		222,949	0	0	0	3	4,50	1.670,92	1.893,87		
244215	Dpto. de Filología Inglesa y Alemana	2.661,000	445,897	2	0	0	18	29,00	10.768,13	13.875,03		
320	Filología Alemana		222,949	0	0	0	2	3,00	1.113,94	1.336,89		
345	Filología Inglesa		222,949	2	0	0	16	26,00	9.654,19	9.877,14		
244216	Dpto. de Ciencias Humanas y Sociales	2.661,000	1.560,641	1	1	7	23	37,75	14.017,14	18.238,78		
30	Antropología Social		222,949	0	0	0	2	3,00	1.113,94	1.336,89		
40	Bibliotecología y Documentación		222,949	0	0	1	0	0,25	92,83	315,78		
375	Filosofía		222,949	0	0	1	4	6,25	2.320,72	2.543,67		
620	Metodología de las Ciencias del Comportamiento		222,949	1	0	1	5	8,75	3.249,01	3.471,96		
625	Métodos de Investigación y Diagnóstico en la Educación		222,949	0	1	0	1	2,00	742,63	965,58		
740	Psicología Social		222,949	0	0	2	9	14,00	5.198,41	5.421,36		
805	Teoría e Historia de la Educación		222,949	0	0	2	2	3,50	1.299,60	1.522,55		
244217	Dpto. de Física Aplicada	2.661,000	668,846	0	0	0	15	22,50	8.354,59	11.684,43		
65	CC. de los Materiales e Ingeniería Metalúrgica		222,949	0	0	0	0	0,00	0,00	222,95		
385	Física Aplicada		222,949	0	0	0	13	19,50	7.240,64	7.463,59		
710	Prospección e Investigación Minera		222,949	0	0	0	2	3,00	1.113,94	1.336,89		
244218	Dpto. de Geometría, Topología y Química Orgánica	2.661,000	445,897	0	0	0	15	22,50	8.354,59	11.461,48		
440	Geometría y Topología		222,949	0	0	0	6	9,00	3.341,83	3.564,78		
765	Química Orgánica		222,949	0	0	0	9	13,50	5.012,75	5.235,70		
244219	Dpto. de Hidrogeología y Química Analítica	2.661,000	445,897	0	0	0	17	25,50	9.468,53	12.575,43		
428	Geodinámica Externa		222,949	0	0	0	7	10,50	3.898,81	4.121,76		
750	Química Analítica		222,949	0	0	0	10	15,00	5.569,72	5.792,67		
244220	Dpto. de Historia, Geografía e Historia del Arte	2.661,000	2.452,435	4	0	1	28	46,25	17.173,32	22.286,75		
10	Análisis Geográfico Regional		222,949	0	0	0	2	3,00	1.113,94	1.336,89		
430	Geografía Física		222,949	0	0	0	2	3,00	1.113,94	1.336,89		
435	Geografía Humana		222,949	2	0	0	2	5,00	1.856,57	2.079,52		
445	Historia Antigua		222,949	0	0	0	3	4,50	1.670,92	1.893,87		

CUADRO 1

CÓD.	DESCRIPCIÓN	Lin. Dpto.	Lin. Áreas	G1 + G2 + G3					Rec. Hum.		TOTAL
		G1	G2	TC No Doct.	6h.	<6h.	Doct. T.C.	ETC	G3		
450	Historia Contemporánea		222,949	0	0	1	3	4,75	1.763,75	1.986,70	
455	Historia de América		222,949	0	0	0	1				
465	Historia del Arte		222,949	1	0	0	3				
485	Historia Medieval		222,949	0	0	0	2				
490	Historia Moderna		222,949	0	0	0	2				
695	Prehistoria		222,949	0	0	0	3				
775	Sociología		222,949	1	0	0	3				
244221	Dpto. de Ingeniería Química	2.661,000	445,897	2	0	0	22	35,00	12.996,02	16.102,92	
555	Ingeniería Química		222,949	2	0	0	19	30,50	11.325,11	11.548,06	
780	Tecnología de los Alimentos		222,949	0	0	0				1.893,87	
244222	Dpto. de Ingeniería Rural	2.661,000	1.783,589	9	3	4	21	43,00	15.966,54	20.411,13	
305	Expresión Gráfica en la Ingeniería		222,949	1	0	1	7	11,75		4.585,90	
500	Ingeniería Agroforestal		222,949	2	1	1	5		3.805,98	4.028,93	
510	Ingeniería de la Construcción		222,949	0	0	1	1				
535	Ingeniería Eléctrica		222,949	1	1	0	0				
540	Ingeniería Hidráulica		222,949	0	1	0	4				
545	Ingeniería Mecánica		222,949	1	0	1	1				
720	Proyectos de Ingeniería		222,949	1	0	0	3				
790	Tecnologías del Medio Ambiente		222,949	3	0	0	0				
244223	Dpto. de Lenguajes y Computación	2.661,000	668,846	14	8	6	18				
75	Ciencias de la Computación e Inteligencia Artificial		222,949	6	1	5	6			6.442,48	
520	Ingeniería de Sistemas y Automática		222,949	0	1	0	3				
570	Lenguajes y Sistemas Informáticos		222,949	8	6	1	9				
244224	Dpto. de Personalidad, Evaluación y Tratamiento Psic.	2.661,000	222,949	1	0	0	13				
680	Personalidad, Evaluación y Tratamiento Psicológico		222,949	1	0	0	13	20,50	7.611,96	7.834,91	
244225	Dpto. de Psicología Evolutiva y de la Educación	2.661,000	222,949	0	6	0	16	27,00	10.025,50	12.909,45	
735	Psicología Evolutiva y de la Educación		222,949	0	6	0	16	27,00	10.025,50	10.248,45	
244226	Dpto. de Quím. Física, Bioquímica y Quím. Inorgánica	2.661,000	668,846	0	0	0	20	30,00	11.139,45	14.469,30	
60	Bioquímica y Biología Molecular		222,949	0	0	0	4	6,00	2.227,89	2.450,84	
755	Química Física		222,949	0	0	0	7				
760	Química Inorgánica		222,949	0	0	0	9				

CUADRO 1

CÓD.	DESCRIPCIÓN	Lin. Dpto.	Lin. Áreas						Rec. Hum.		TOTAL
		G1	G2	TC No Doct.	6h.	<6h.	Doct. T.C.	ETC	G3		
244228	Dpto. de Enfermería	2.661,000	445,897	14	0	31	3	26,25	9.747,02	12.853,92	
255	Enfermería		222,949	12	0	25	3				
413	Fisioterapia		222,949	2	0	6	0				
244231	Dpto. de Neurociencia y Ciencias de la Salud	2.661,000	2.006,538	4	2	14	19				
27	Anatomía y Embriología Humana		222,949	1	1	3	3				
90	Cirugía		222,949	0	0	3	0				
315	Farmacología		222,949	1	0	1	1				
610	Medicina		222,949	0	0	3	0				
615	Medicina Preventiva y Salud Pública		222,949	0	0	2	0				
640	Nutrición y Bromatología		222,949	0	0	0	0				
670	Pediatría		222,949	0	0	1	0				
725	Psicobiología		222,949	0	0	0	7				
730	Psicología Básica		222,949	2	1	1	8				
244232	Dpto. de Didáctica de las Matemáticas y CC Experi.	2.661,000	445,897	6	0	2	7				
200	Didáctica de la Matemática		222,949	4	0	0	4				
205	Didáctica de las Ciencias Experimentales		222,949	2	0	2	3				
244233	Dpto. de Did. de la Lengua, Liter., CC. SS, Ed. Fis. y Dp	2.661,000	668,846	3	1	0	16				
195	Didáctica de la Lengua y la Literatura		222,949	1	0	0	7				
210	Didáctica de las Ciencias Sociales		222,949	2	0	0	4				
245	Educación Física y Deportiva		222,949	0	1	0	5				
244234	Dpto. de Fil. Francesa, Ling. Gral. y Didác. de la Expr.	2.661,000	1.114,743	10	3	4	12				
187	Didáctica de la Expresión Corporal		222,949	1	2	1	4				
189	Didáctica de la Expresión Musical		222,949	4	1	0	1				
193	Didáctica de la Expresión Plástica		222,949	1	0	1	1				
335	Filología Francesa		222,949	4	0	2	3				
575	Lingüística General		222,949	0	0	0	3				
244235	Dpto. de Derecho I	2.661,000	668,846	0	0	9	17				
130	Derecho Civil		222,949	0	0	6	8				
165	Derecho Mercantil		222,949	0	0	3	5				
180	Derecho Romano		222,949	0	0	0	4				
244237	Dpto. Tomás y Valiente	2.661,000	1.560,641	2	0	6	20				
125	Derecho Administrativo		222,949	0	0	0	6				
140	Derecho del Trabajo y Seguridad Social		222,949	0	0	3	3				

ESTRUCTURAL Y DE GESTIÓN = G1 + G2 + G3													
CUADRO 1		DESCRIPCIÓN	Lin. Dpto.	Lin. Áreas							Rec. Hum.		TOTAL
CÓD.	G1				G2	TC No Doct.	6h.	<6h.	Doct. T.C.	ETC	G3		
145		Derecho Eclesiástico del Estado		222,949	0	0	1	2	3,25		1.206,77	1.429,72	
155		Derecho Internacional Privado		222,949	1	0	1	1					
160		Derecho Internacional Público y Relaciones Internacionales		222,949	1	0	1	2					
170		Derecho Penal		222,949	0	0	0	4					
470		Historia del Derecho y de las Instituciones		222,949	0	0	0	2					
244238	2.661,000	Dpto. de Derecho 4		1.114,743	5	0	5	13					
70		Ciencia Política y de la Administración		222,949	2								
135		Derecho Constitucional		222,949	1	0	0	3					
150		Derecho Financiero y Tributario		222,949	1	0	1	4					
175		Derecho Procesal		222,949	1	0	4	2					
381		Filosofía del Derecho		222,949	0	0	0	4					
244239	2.661,000	Dpto. de Producción Vegetal		222,949	0	1	0	16					
705		Producción Vegetal		222,949	0	1	0	16	24,50		9.097,22	9.320,17	
TOTAL DEPARTAMENTOS			82.491,00	24.747,30	116	32	124	543	977,50	362.960,40	470.198,70		

CUADRO 2		OFERTA DOCENTE					COEFICIENTES		
		CÓD.	DESCRIPCIÓN	1 ^{er} y 2 ^o Ciclo		3 Ciclo	Total Créditos	Coef. 1 ^{er} y 2 ^o Ciclo	Coef. 3 ^{er} Ciclo
				Total Asignaturas	Coef. Estr. Docente Teórico				
244201	Dpto. de Álgebra y Análisis Matemático	34				268,50		2,00	
5	Álgebra	16	73,125	39,375		112,50			2,00
15	Análisis Matemático	18	101,400	54,600		156,00			2,00
244202	Dpto. de Arquitectura de Computadores y Electrónica	32				184,50		4,00	
35	Arquitectura y Tecnología de Computadores	21	74,700	49,800		124,50			4,00
250	Electrónica	1	3,600	2,400		6,00			4,00
785	Tecnología Electrónica	10	32,400	21,600		54,00			4,00
244203	Dpto. de Biología Aplicada	39				238,50		5,00	
420	Genética	7	23,100	18,900		42,00			5,00
630	Microbiología	7	23,100	18,900		42,00			5,00
660	Parasitología	3	12,375	10,125		22,50			5,00
700	Producción Animal	4	13,200	10,800		24,00			5,00
819	Zoología	18	59,400	48,600		108,00			5,00
244204	Dpto. de Biología Vegetal y Ecología	37				205,50		5,00	
63	Botánica	14	40,425	33,075		73,50			5,00
220	Ecología	11	41,250	33,750		75,00			5,00
412	Fisiología Vegetal	12	31,350	25,650		57,00			5,00
244207	Dpto. de Didáctica y Organización Escolar	47				322,40		2,00	
215	Didáctica y Organización Escolar	47	209,560	112,840		322,40			2,00
244209	Dpto. de Dirección y Gestión de Empresas	110				677,50		1,00	
95	Comercialización e Investigación de Mercados	23	94,150	40,350		134,50			1,00
230	Economía Financiera y Contabilidad	41	189,000	81,000		270,00			1,00
235	Economía, Sociología y Política Agraria	9	36,750	15,750		52,50			1,00
650	Organización de Empresas	37	154,350	66,150		220,50			1,00
244210	Dpto. de Economía Aplicada	39				247,50		1,00	
225	Economía Aplicada	36	160,650	68,850		229,50			1,00
480	Historia e Instituciones Económicas	3	12,600	5,400		18,00			1,00
244211	Dpto. de Edafología y Química Agrícola	20				111,00		5,00	
240	Edafología y Química Agrícola	20	61,050	49,950		111,00			5,00
244212	Dpto. de Estadística y Matemática Aplicada	51				365,00		2,00	
265	Estadística e Investigación Operativa	30	127,075	68,425		195,50			2,00
595	Matemática Aplicada	21	110,175	59,325		169,50			2,00

CUADRO 2		OFERTA DOCENTE						COEFICIENTES	
		DESCRIPCIÓN		1 ^{er} y 2 ^o Ciclo			3 Ciclo	Coef. 3 ^{er} Ciclo	Coef. 1 ^{er} y 2 ^o Ciclo
				Total Asignaturas	Coef. Estr. Docente Teórico	Coef. Estr. Docente Práctico			
244214	Dpto. de Filología Española y Latina	103				567,50		1,00	
285	Estudios Árabes e Islámicos	13	54,950	23,550		78,50			1,00
340	Filología Griega	14	58,100	24,900		83,00			1,00
355	Filología Latina	10	43,400	18,600		62,00			1,00
567	Lengua Española	24	94,850	40,650		135,50			1,00
583	Literatura Española	31	104,650	44,850		149,50			1,00
796	Teoría de la Literatura y Literatura Comparada	11	41,300	17,700		59,00			1,00
244215	Dpto. de Filología Inglesa y Alemana	61				408,00	1	1,00	
320	Filología Alemana	5	24,500	10,500		35,00			1,00
345	Filología Inglesa	56	261,100	111,900		373,00			1,00
244216	Dpto. de Ciencias Humanas y Sociales	75				390,90	3	1,57	
30	Antropología Social	5	19,950	8,550		28,50			1,00
40	Biblioteconomía y Documentación	3	12,675	6,825		19,50			2,00
375	Filosofía	13	51,100	21,900		73,00			1,00
620	Metodología de las Ciencias del Comportamiento	9	40,820	21,980		62,80			2,00
625	Métodos de Investigación y Diagnóstico en la Educación	6	19,565	10,535		30,10			2,00
740	Psicología Social	20	69,875	37,625		107,50			2,00
805	Teoría e Historia de la Educación	19	48,650	20,850		69,50			1,00
244217	Dpto. de Física Aplicada	28				190,50	1	4,33	
65	CC. de los Materiales e Ingeniería Metalúrgica	2	9,900	8,100		18,00			5,00
385	Física Aplicada	25	100,800	67,200		168,00			4,00
710	Prospección e Investigación Minera	1	2,700	1,800		4,50			4,00
244218	Dpto. de Geometría, Topología y Química Orgánica	31				209,00	1	3,50	
440	Geometría y Topología	13	60,450	32,550		93,00			2,00
765	Química Orgánica	18	63,800	52,200		116,00			5,00
244219	Dpto. de Hidrogeología y Química Analítica	32				186,50	1	5,00	
428	Geodinámica Externa	9	33,000	27,000		60,00			5,00
750	Química Analítica	23	69,575	56,925		126,50			5,00
244220	Dpto. de Historia, Geografía e Historia del Arte	101				570,00	4	1,45	
10	Análisis Geográfico Regional	7	26,000	14,000		40,00			2,00
430	Geografía Física	5	19,500	10,500		30,00			2,00
435	Geografía Humana	9	35,100	18,900		54,00			2,00
445	Historia Antigua	10	38,150	16,350		54,50			1,00

CUADRO 2		OFERTA DOCENTE							COEFICIENTES		
		CÓD.	DESCRIPCIÓN	1 ^{er} y 2 ^o Ciclo			Total Créditos	3 Ciclo		Coef. 3 ^{er} Ciclo	Coef. 1 ^{er} y 2 ^o Ciclo
				Total Asignaturas	Coef. Estr. Docente Teórico	Coef. Estr. Docente Práctico		Programas			
450	Historia Contemporánea	11	46,200	19,800	66,00				1,00		
455	Historia de América	3	14,000	6,000	20,00				1,00		
465	Historia del Arte	11	42,900	23,100	66,00				2,00		
485	Historia Medieval	8	29,400	12,600	42,00				1,00		
490	Historia Moderna	6	19,950	8,550	28,50				1,00		
695	Prehistoria	9	32,825	17,675	50,50				2,00		
775	Sociología	22	82,950	35,550	118,50				1,00		
244221	Dpto. de Ingeniería Química	53			334,50	2	4,50				
555	Ingeniería Química	46	175,500	117,000	292,50				4,00		
780	Tecnología de los Alimentos	7	23,100	18,900	42,00				5,00		
244222	Dpto. de Ingeniería Rural	80			409,50	2	4,00				
305	Expresión Gráfica en la Ingeniería	15	53,100	35,400	88,50				4,00		
500	Ingeniería Agroforestal	21	68,400	45,600	114,00				4,00		
510	Ingeniería de la Construcción	4	17,100	11,400	28,50				4,00		
535	Ingeniería Eléctrica	3	9,900	6,600	16,50				4,00		
540	Ingeniería Hidráulica	7	22,500	15,000	37,50				4,00		
545	Ingeniería Mecánica	6	23,400	15,600	39,00				4,00		
720	Proyectos de Ingeniería	20	33,300	22,200	55,50				4,00		
790	Tecnologías del Medio Ambiente	4	18,000	12,000	30,00				4,00		
244223	Dpto. de Lenguajes y Computación	77			474,00	2	4,00				
75	Ciencias de la Computación e Inteligencia Artificial	27	99,900	66,600	166,50				4,00		
520	Ingeniería de Sistemas y Automática	11	37,800	25,200	63,00				4,00		
570	Lenguajes y Sistemas Informáticos	39	146,700	97,800	244,50				4,00		
244224	Dpto. de Personalidad, Evaluación y Tratamiento Psic.	18			114,40	3	2,00				
680	Personalidad, Evaluación y Tratamiento Psicológico	18	74,360	40,040	114,40				2,00		
244225	Dpto. de Psicología Evolutiva y de la Educación	47			285,60	3	2,00				
735	Psicología Evolutiva y de la Educación	47	185,640	99,960	285,60				2,00		
244226	Dpto. de Quím. Física, Bioquímica y Quím. Inorgánica	44			291,50	1	5,00				
60	Bioquímica y Biología Molecular	10	33,000	27,000	60,00				5,00		
755	Química Física	16	61,050	49,950	111,00				5,00		
760	Química Inorgánica	18	66,275	54,225	120,50				5,00		

CUADRO 2		OFERTA DOCENTE						COEFICIENTES	
		CÓD.	DESCRIPCIÓN	1º y 2º Ciclo			3º Ciclo	Coef. 1º y 2º Ciclo	Coef. 3º Ciclo
				Total Asignaturas	Coef. Estr. Docente Teórico	Coef. Estr. Docente Práctico			
244228	Dpto. de Enfermería	23				178,00		6,00	
255	Enfermería	23	89,000	89,000		178,00		6,00	
413	Fisioterapia							6,00	
244231	Dpto. de Neurociencia y Ciencias de la Salud	39				231,00	4	3,89	
27	Anatomía y Embriología Humana	4	14,750	14,750		29,50		6,00	
90	Cirugía	2	4,250	4,250		8,50		6,00	
315	Farmacología	3	6,875	5,625		12,50		5,00	
610	Medicina	3	7,500	7,500		15,00		6,00	
615	Medicina Preventiva y Salud Pública	1	3,300	2,200		5,50		4,00	
640	Nutrición y Bromatología	2	4,550	2,450		7,00		2,00	
670	Pediatría	1	4,200	1,800		6,00		1,00	
725	Psicobiología	8	36,250	21,750		58,00		3,00	
730	Psicología Básica	15	57,850	31,150		89,00		2,00	
244232	Dpto. de Didáctica de las Matemáticas y CC Experim.	45				198,00		2,50	
200	Didáctica de la Matemática	24	69,550	37,450		107,00		2,00	
205	Didáctica de las Ciencias Experimentales	21	56,875	34,125		91,00		3,00	
244233	Dpto. de Did. de la Lengua, Liter., CC. SS, Ed. Fís. y Dp	62				310,50	0	2,00	
195	Didáctica de la Lengua y la Literatura	25	94,850	40,650		135,50		1,00	
210	Didáctica de las Ciencias Sociales	26	76,700	41,300		118,00		2,00	
245	Educación Física y Deportiva	11	35,625	21,375		57,00		3,00	
244234	Dpto. de Fil. Francesa, Ling. Gral. y Didác. de la Expr.	83				459,50	1	2,20	
187	Didáctica de la Expresión Corporal	9	34,063	20,438		54,50		3,00	
189	Didáctica de la Expresión Musical	18	70,313	42,188		112,50		3,00	
193	Didáctica de la Expresión Plástica	16	35,000	21,000		56,00		3,00	
335	Filología Francesa	28	123,900	53,100		177,00		1,00	
575	Lingüística General	12	41,650	17,850		59,50		1,00	
244235	Dpto. de Derecho I	31				194,25	4	1,00	
130	Derecho Civil	19	80,325	34,425		114,75		1,00	
165	Derecho Mercantil	9	36,750	15,750		52,50		1,00	
180	Derecho Romano	3	18,900	8,100		27,00		1,00	
244237	Dpto. Tomás y Valiente	44				286,85		1,00	
125	Derecho Administrativo	10	48,300	20,700		69,00		1,00	
140	Derecho del Trabajo y Seguridad Social	10	35,000	15,000		50,00		1,00	

CUADRO 2		OFERTA DOCENTE						COEFICIENTES	
		DESCRIPCIÓN	1 ^{er} y 2 ^o Ciclo			Total Créditos	3 Ciclo Programas	Coef. 1 ^{er} 2 ^o Ciclo	Coef. 3 ^{er} Ciclo
			Total Asignaturas	Coef. Estr. Docente Teórico	Coef. Estr. Docente Práctico				
145	Derecho Eclesiástico del Estado	4	21,000	9,000	30,00		1,00		
155	Derecho Internacional Privado	3	15,750	6,750	22,50		1,00		
160	Derecho Internacional Público y Relaciones Internacionales	8	36,120	15,480	51,60		1,00		
170	Derecho Penal	7	30,975	13,275	44,25		1,00		
470	Historia del Derecho y de las Instituciones	2	13,650	5,850	19,50		1,00		
244238	Dpto. de Derecho 4	28			214,00	1	1,00		
70	Ciencia Política y de la Administración	9	35,000	15,000	50,00		1,00		
135	Derecho Constitucional	7	37,800	16,200	54,00		1,00		
150	Derecho Financiero y Tributario	7	39,900	17,100	57,00		1,00		
175	Derecho Procesal	2	16,800	7,200	24,00		1,00		
381	Filosofía del Derecho	3	20,300	8,700	29,00		1,00		
244239	Dpto. de Producción Vegetal	30			159,00	2	5,00		
705	Producción Vegetal	30	87,450	71,550	159,00		5,00		
TOTAL DEPARTAMENTOS		1.544			9.283,40	44			

DEMANDA DOCENTE 1 ^{er} Y 2 ^o CICLO													TERCER CICLO		
CUADRO 3															
Estudiantes a Tiempo Completo matriculados															
CÓD.	DESCRIPCIÓN	Est. 1 ^a Op.	Est. 2 ^a Op.	Est. 3 ^a Op.	Alumnos Norm.	ETC * C.E.	ETC * C.E., C.E. > 3	Alum. Invest.	Cdto. Doc.	Ratio G6 ₃	G6 ₁	G6 ₂	G6 ₃		
244201	Dpto. de Álgebra y Análisis Matemático	1.028	499	551	1.892,95	7.656,68	0,00		82,0	8,20	341,21	0,00	696,45		
5	Álgebra	519	308	359	1.068,00	3.696,92	0,00								
15	Análisis Matemático	509	191	192	824,95	3.959,76	0,00								
244202	Dpto. de Arquitectura de Computadores y Electrónica	1.526	483	363	2.226,95	13.863,43	13.863,43	3	127,5	25,50	0,00	419,63	2.165,80		
35	Arquitectura y Tecnología de Computadores	1.133	345	249	1.625,45	12.453,45	12.453,45								
250	Electrónica	114	59	44	199,35	73,61	73,61								
785	Tecnología Electrónica	279	79	70	402,15	1.336,38	1.336,38								
244203	Dpto. de Biología Aplicada	1.037	254	134	1.360,10	6.687,92	6.687,92		12,0	3,00	0,00	0,00	254,80		
420	Genética	205	123	82	375,15	1.212,02	1.212,02								
630	Microbiología	189	25	2	211,85	684,44	684,44								
660	Parasitología	51	28	15	86,80	150,23	150,23								
700	Producción Animal	144	18	6	164,10	302,95	302,95								
819	Zoología	448	60	29	522,20	4.338,28	4.338,28								
244204	Dpto. de Biología Vegetal y Ecología	1.025	259	270	1.461,15	7.662,61	7.662,61	7	114,0	28,50	682,43	979,13	2.420,61		
63	Botánica	445	61	43	531,25	3.003,61	3.003,61								
220	Ecología	341	79	15	420,15	2.423,94	2.423,94								
412	Fisiología Vegetal	239	119	212	509,75	2.235,06	2.235,06								
244207	Dpto. de Didáctica y Organización Escolar	3.651	630	558	4.632,90	45.958,37	0,00	9	155,0	15,50	682,43	1.258,88	1.316,47		
215	Didáctica y Organización Escolar	3.651	630	558	4.632,90	45.958,37	0,00								
244209	Dpto. de Dirección y Gestión de Empresas	8.300	2.384	1.799	11.765,60	40.593,73	0,00	12	266,0	13,30	682,43	1.678,51	1.129,62		
95	Comercialización e Investigación de Mercados	1.973	361	175	2.419,85	5.007,23	0,00								
230	Economía Financiera y Contabilidad	3.611	1.393	1.182	5.740,65	23.845,78	0,00								
235	Economía, Sociología y Política Agraria	155	27	14	189,15	152,78	0,00								
650	Organización de Empresas	2.561	603	428	3.415,95	11.587,95	0,00								
244210	Dpto. de Economía Aplicada	3.450	708	397	4.369,40	14.205,04	0,00	5	233,0	11,65	341,21	699,38	989,48		
225	Economía Aplicada	3.120	659	392	3.993,75	14.101,01	0,00								
480	Historia e Instituciones Económicas	330	49	5	375,65	104,03	0,00								
244211	Dpto. de Edafología y Química Agrícola	478	140	68	651,40	5.561,95	5.561,95	2	54,0	13,50	0,00	279,75	1.146,60		
240	Edafología y Química Agrícola	478	140	68	651,40	5.561,95	5.561,95								
244212	Dpto. de Estadística y Matemática Aplicada	2.036	899	938	3.550,55	20.173,08	0,00	3	16,0	1,60	0,00	279,75	135,89		
265	Estadística e Investigación Operativa	1.229	506	513	2.069,50	12.448,84	0,00								
595	Matemática Aplicada	807	393	425	1.481,05	7.724,25	0,00								

CUADRO 3		DEMANDA DOCENTE 1 ^{er} Y 2 ^o CICLO										TERCER CICLO					
		Estudiantes a Tiempo Completo matriculados										Alum. Invest.	Cdto. Doc.	Ratio G ₆₃	G ₆₁	G ₆₂	G ₆₃
		Est. 1 ^a Op.	Est. 2 ^a Op.	Est. 3 ^a Op.	Alumnos Norm.	ETC * C.E.	ETC * C.E., C.E. > 3	0,00	105,0	5,25	0,00						
CÓD.	DESCRIPCIÓN	1.737	361	363	2.334,25	4.031,82	0,00	105,0	5,25	0,00	0,00	0,00	0,00	0,00	0,00	0,00	
244214	Dpto. de Filología Española y Latina	79	14	3	93,30	112,68	0,00	105,0	5,25	0,00	0,00	0,00	0,00	0,00	0,00	0,00	
285	Estudios Árabes e Islámicos	165	23	14	195,75	249,96	0,00										
340	Filología Griega	158	22	37	206,30	196,78	0,00										
355	Filología Latina	479	119	139	691,35	1.441,20	0,00										
567	Lengua Española	513	131	108	710,75	1.634,73	0,00										
583	Literatura Española	343	52	62	436,80	396,48	0,00										
796	Teoría de la Literatura y Literatura Comparada	2.574	391	199	3.065,55	16.371,10	0,00	165,0	8,25	341,21	0,00	700,70					
244215	Dpto. de Filología Inglesa y Alemana	222	14	1	234,70	126,38	0,00										
320	Filología Alemana	2.352	377	198	2.830,85	16.244,72	0,00										
345	Filología Inglesa	4.199	513	341	4.907,85	8.778,26	0,00	10	22,86	1.023,64	1.398,76	1.941,94					
244216	Dpto. de Ciencias Humanas y Sociales	375	16	7	394,20	172,84	0,00										
30	Antropología Social	68	3	0	70,55	42,33	0,00										
40	Bibliotecología y Documentación	177	27	12	209,55	235,34	0,00										
375	Filosofía	549	108	97	718,40	1.388,17	0,00										
620	Metodología de las Ciencias del Comportamiento	312	12	8	328,60	304,33	0,00										
625	Métodos de Investigación y Diagnóstico en la Educación	1.232	186	65	1.442,10	4.770,02	0,00										
740	Psicología Social	1.486	161	152	1.744,45	1.865,22	0,00										
805	Teoría e Historia de la Educación	696	347	310	1.238,95	12.681,27	0,00	8	0,00	341,21	1.119,01	0,00					
244217	Dpto. de Física Aplicada	12	0	0	12,00	16,62	0,00										
65	CC. de los Materiales e Ingeniería Metalúrgica	682	347	310	1.224,95	12.664,10	0,00										
385	Física Aplicada	2	0	0	2,00	0,55	0,00										
710	Prospección e Investigación Minera	414	153	96	620,85	4.569,14	0,00	3	2,63	341,21	419,63	222,95					
244218	Dpto. de Geometría, Topología y Química Orgánica	100	51	21	160,15	458,28	0,00										
440	Geometría y Topología	314	102	75	460,70	4.110,86	0,00										
765	Química Orgánica	667	196	114	924,80	7.252,88	0,00	9	0,00	341,21	1.258,88	0,00					
244219	Dpto. de Hidrogeología y Química Analítica	183	111	80	341,35	1.575,46	0,00										
428	Geodinámica Externa	484	85	34	583,45	5.677,42	0,00										
750	Química Analítica	3.580	432	246	4.144,00	6.389,22	0,00	13	14,84	1.364,85	1.818,39	1.260,10					
244220	Dpto. de Historia, Geografía e Historia del Arte	189	15	8	208,15	256,18	0,00										
10	Análisis Geográfico Regional	117	2	0	118,70	109,57	0,00										
430	Geografía Física	342	35	15	383,75	637,62	0,00										
435	Geografía Humana	178	18	12	202,90	170,12	0,00										
445	Historia Antigua																

DEMANDA DOCENTE I ^{er} Y 2 ^o CICLO											TERCER CICLO			
CÓD.	DESCRIPCIÓN	Estudiantes a Tiempo Completo matriculados												
		Est. 1 ^a Op.	Est. 2 ^a Op.	Est. 3 ^a Op.	Alumnos Norm.	ETC * C.E.	ETC * C.E., C.E. > 3	Alum. Invest.	Cdto. Doc.	Ratio G6 ₃	G6 ₁	G6 ₂	G6 ₃	
450	Historia Contemporánea	213	36	23	262,00	266,03	0,00							
455	Historia de América	75	14	3	89,30	27,48	0,00							
465	Historia del Arte	441	45	25	499,25	1.013,86	0,00							
485	Historia Medieval	178	17	20	208,45	134,69	0,00							
490	Historia Moderna	62	25	37	112,85	49,48	0,00							
695	Prehistoria	90	10	11	107,30	166,73	0,00							
775	Sociología	1.695	215	92	1.951,35	3.557,46	0,00							
244221	Dpto. de Ingeniería Química	1.210	379	289	1.763,35	30.084,67	30.084,67	13	143,0	32,18	682,43	1.818,39	2.732,74	
555	Ingeniería Química	1.103	373	289	1.651,25	29.722,50	29.722,50							
780	Tecnología de los Alimentos	107	6	0	112,10	362,17	362,17							
244222	Dpto. de Ingeniería Rural	2.120	1.115	1.084	3.934,95	18.857,53	18.857,53	1	82,0	16,40	682,43	139,88	1.392,91	
305	Expresión Gráfica en la Ingeniería	393	306	403	975,50	5.312,72	5.312,72							
500	Ingeniería Agroforestal	595	470	471	1.371,30	9.620,20	9.620,20							
510	Ingeniería de la Construcción	63	15	19	90,95	159,51	159,51							
535	Ingeniería Eléctrica	110	5	0	114,25	116,01	116,01							
540	Ingeniería Hidráulica	258	162	117	489,30	1.129,15	1.129,15							
545	Ingeniería Mecánica	66	44	40	135,40	324,96	324,96							
720	Proyectos de Ingeniería	421	82	20	506,70	1.730,58	1.730,58							
790	Tecnologías del Medio Ambiente	214	31	14	251,55	464,40	464,40							
244223	Dpto. de Lenguajes y Computación	3.601	962	649	4.937,90	60.971,73	60.971,73	5	113,0	22,60	682,43	699,38	1.919,50	
75	Ciencias de la Computación e Inteligencia Artificial	1.377	397	332	1.980,05	20.287,90	20.287,90							
520	Ingeniería de Sistemas y Automática	286	49	18	342,05	1.326,10	1.326,10							
570	Lenguajes y Sistemas Informáticos	1.938	516	299	2.615,80	39.357,73	39.357,73							
244224	Dpto. de Personalidad, Evaluación y Tratamiento Psic.	1.220	359	185	1.673,15	5.889,49	0,00	12	458,0	45,80	1.023,64	1.678,51	3.889,96	
680	Personalidad, Evaluación y Tratamiento Psicológico	1.220	359	185	1.673,15	5.889,49	0,00							
244225	Dpto. de Psicología Evolutiva y de la Educación	3.837	532	299	4.528,40	39.794,19	0,00	10	229,0	22,90	1.023,64	1.398,76	1.944,98	
735	Psicología Evolutiva y de la Educación	3.837	532	299	4.528,40	39.794,19	0,00							
60	Bioquímica y Biología Molecular	880	108	91	1.044,60	8.233,41	8.233,41	6	1,0	0,25	341,21	839,26	21,23	
193		193	32	42	253,80	1.171,38	1.171,38							
309		309	37	33	366,85	3.132,33	3.132,33							

DEMANDA DOCENTE 1 ^{er} Y 2 ^o CICLO										TERCER CICLO			
CÓD.	DESCRIPCIÓN	Estudiantes a Tiempo Completo matriculados											
		Est. 1 ^a Op.	Est. 2 ^a Op.	Est. 3 ^a Op.	Alumnos Norm.	ETC * C.E.	ETC * C.E., C.E. > 3	Alum. Invest.	Cdto. Doc.	Ratio G6 ₃	G6 ₁	G6 ₂	G6 ₃
244228	Dpto. de Enfermería	2.319	148	64	2.496,00	41.011,20	41.011,20		0,0	0,00	0,00	0,00	0,00
255	Enfermería	2.319	148	64	2.496,00	41.011,20	41.011,20						
413	Fisioterapia												
244231	Dpto. de Neurociencia y Ciencias de la Salud	3.704	648	429	4.598,00	9.539,72	2.605,96	3	208,0	40,44	1.364,85	419,63	3.435,09
27	Anatomía y Embriología Humana	446	46	44	520,30	1.416,82	1.416,82						
90	Cirugía	248	1	2	250,45	196,51	196,51						
315	Farmacología	296	78	33	388,70	373,75	373,75						
610	Medicina	372	26	15	406,10	562,29	562,29						
615	Medicina Preventiva y Salud Pública	133	28	13	167,20	56,59	56,59						
640	Nutrición y Bromatología	137	59	32	212,75	45,82	0,00						
670	Pediatría	121	3	0	123,55	11,40	0,00						
725	Psicobiología	513	159	183	794,55	2.126,95	0,00						
730	Psicología Básica	1.438	248	107	1.734,40	4.749,59	0,00						
244232	Dpto. de Didáctica de las Matemáticas y CC Experim.	3.266	355	346	3.844,55	14.212,82	0,00	1		0,00	0,00	139,88	0,00
200	Didáctica de la Matemática	1.686	276	263	2.131,00	7.015,91	0,00						
205	Didáctica de las Ciencias Experimentales	1.580	79	83	1.713,55	7.196,91	0,00						
244233	Dpto. de Did. de la Lengua, Liter., CC. SS, Ed. Fis.y Dp	5.083	381	247	5.604,45	15.538,91	0,00	4	19,0	1,90	0,00	559,50	161,37
195	Didáctica de la Lengua y la Literatura	2.050	94	57	2.175,50	4.535,08	0,00						
210	Didáctica de las Ciencias Sociales	1.740	173	120	1.983,05	7.200,00	0,00						
245	Educación Física y Deportiva	1.293	114	70	1.445,90	3.803,83	0,00						
244234	Dpto. de Fil. Francesa, Ling. Gral. y Didác. de la Expr.	5.305	192	144	5.583,40	17.655,21	0,00	10	27,0	2,97	341,21	1.398,76	252,25
187	Didáctica de la Expresión Corporal	1.100	35	39	1.160,95	2.920,24	0,00						
189	Didáctica de la Expresión Musical	1.459	54	38	1.535,30	7.971,75	0,00						
193	Didáctica de la Expresión Plástica	1.506	31	20	1.548,35	4.001,89	0,00						
335	Filología Francesa	807	36	15	849,60	2.313,53	0,00						
575	Lingüística General	433	36	32	489,20	447,81	0,00						
244235	Dpto. de Derecho I	1.849	613	513	2.780,45	3.685,39	0,00	5	94,0	4,70	1.364,85	699,38	399,19
130	Derecho Civil	977	356	373	1.578,00	2.785,78	0,00						
165	Derecho Mercantil	755	211	107	1.019,95	823,81	0,00						
180	Derecho Romano	117	46	33	182,50	75,81	0,00						
244237	Dpto. Tomas y Valiente	2.121	645	664	3.200,45	2.407,40	0,00	109,0		5,45	0,00	0,00	462,89
125	Derecho Administrativo	517	116	107	701,20	744,35	0,00						
140	Derecho del Trabajo y Seguridad Social	642	265	280	1.091,25	839,42	0,00						

CUADRO 3										TERCER CICLO				
CÓD.	DESCRIPCIÓN	Est. 1ª Op.	Est. 2ª Op.	Est. 3ª Op.	Alumnos Norm.	ETC * C.E.	ETC * C.E., C.E. > 3	Alum. Invest.	Cdto. Doc.	Ratio G63	G61	G62	G63	
Estudiantes a Tiempo Completo matriculados														
145	Derecho Eclesiástico del Estado	77	37	58	154,85	71,47	0,00							
155	Derecho Internacional Privado	178	73	45	276,05	95,56	0,00							
160	Derecho Internacional Público y Relaciones Internacionales	381	74	56	488,70	387,95	0,00							
170	Derecho Penal	189	59	102	320,75	218,36	0,00							
470	Historia del Derecho y de las Instituciones	137	21	16	167,65	50,30	0,00							
244238	Dpto. de Derecho 4	1.510	495			1.560,90	0,00		110,0	5,50	341,21	0,00	467,13	
70	Ciencia Política y de la Administración	287	26	7	314,70	242,08	0,00							
135	Derecho Constitucional	314	81	123	481,25	399,81	0,00							
150	Derecho Financiero y Tributario	318	140	174	576,20	505,28	0,00							
175	Derecho Procesal	218	180	227	552,60	204,04	0,00							
381	Filosofía del Derecho	373	68	49	470,00	209,69	0,00							
244239	Dpto. de Producción Vegetal	1.176	492	367	1.887,80	23.089,25	23.089,25	8	265,0	1,25	682,43	1.119,01	5.626,85	
705	Producción Vegetal	1.176	492	367	1.887,80	23.089,25	23.089,25							
TOTAL DEPARTAMENTOS						514.968,30	242.674,66	161	3.697,5	441,92	15.013,36	22.520,04	37.533,41	

CUADRO 4		RESULTADO DOCENTE 1 ^{er} 2 ^o C.										DOCENCIA			Ingresos generados
		RES. 3 ^{er} C.										1 ^{er} y 2 ^o Ciclo		3 ^{er} Ciclo	
		CÓD.	DESCRIPCIÓN	Estud. 1 ^a Op.	Estud. 2 ^a Op.	Estud. 3 ^a Op.	Alumnos Norm.	Nº de ETC aprobados	Apr./Matr.	Tesis	G4 ETC * C.E.	G5 ETC * C.E., C.E.>3	Total de G6		
244201	Dpto. de Álgebra y Análisis Matemático			381	179	177	674,75	1.406,69	0,73	3	2.575,65	0,00	1.037,67		88.722,45
5	Álgebra	136	101	120	317,85	550,13	0,30		1.243,61	0,00					
15	Análisis Matemático	245	78	57	356,90	856,56	0,43		1.332,03	0,00					
244202	Dpto. de Arquitectura de Computadores y Electrónica	782	205	119	1.051,45	1.690,63	1,28	0	4.663,54	6.079,15	2.585,43				
35	Arquitectura y Tecnología de Computadores	627	140	63	796,40	1.525,41	0,49		4.189,24	5.460,87					
250	Electrónica	21	28	23	63,20	5,83	0,32		24,76	32,28					
785	Tecnología Electrónica	134	37	33	191,85	159,38	0,48		449,55	586,00					
244203	Dpto. de Biología Aplicada	660	104	41	781,20	832,57	2,77	5	2.249,76	2.932,67	254,80				
420	Genética	89	45	22	144,85	93,60	0,39		407,71	531,47					
630	Microbiología	140	14	0	151,90	98,15	0,72		230,24	300,13					
660	Parasitología	30	8	2	38,40	13,29	0,44		50,54	65,88					
700	Producción Animal	77	10	3	87,90	32,46	0,54		101,91	132,85					
819	Zoología	324	27	14	358,15	595,08	0,69		1.459,36	1.902,34					
244204	Dpto. de Biología Vegetal y Ecología	641	82	66	763,50	822,70	1,57	12	2.577,64	3.360,07	4.082,16				
63	Botánica	308	29	10	340,65	385,20	0,64		1.010,39	1.317,09					
220	Ecología	212	33	1	240,85	277,90	0,57		815,39	1.062,90					
412	Fisiología Vegetal	121	20	55	182,00	159,60	0,36		751,86	980,08					
244207	Dpto. de Didáctica y Organización Escolar	2.635	312	199	3.059,40	15.174,62	0,66	4	15.460,02	0,00	3.257,78				
215	Didáctica y Organización Escolar	2.635	312	199	3.059,40	15.174,62	0,66		15.460,02	0,00					
244209	Dpto. de Dirección y Gestión de Empresas	4.639	909	529	5.834,85	18.991,09	2,28	8	13.655,40	0,00	3.490,55				
95	Comercialización e Investigación de Mercados	1.388	190	75	1.609,50	3.330,43	0,67		1.684,39	0,00					
230	Economía Financiera y Contabilidad	1.573	422	301	2.172,50	9.024,23	0,38		8.021,52	0,00					
235	Economía, Sociología y Política Agraria	105	18	8	126,70	102,33	0,67		51,39	0,00					
650	Organización de Empresas	1.573	279	145	1.926,15	6.534,09	0,56		3.898,09	0,00					
244210	Dpto. de Economía Aplicada	2.167	326	130	2.548,10	8.129,60	1,28	13	4.778,46	0,00	2.030,07				
225	Economía Aplicada	1.926	296	130	2.281,60	8.055,80	0,57		4.743,46	0,00					
480	Historia e Instituciones Económicas	241	30	0	266,50	73,80	0,71		34,99	0,00					
244211	Dpto. de Edafología y Química Agrícola	288	65	21	360,05	614,85	0,55	2	1.871,00	2.438,93	1.426,35				
240	Edafología y Química Agrícola	288	65	21	360,05	614,85	0,55		1.871,00	2.438,93					
244212	Dpto. de Estadística y Matemática Aplicada	846	273	252	1.279,65	3.661,69	0,71	4	6.786,06	0,00	415,65				
265	Estadística e Investigación Operativa	541	170	158	811,90	2.441,95	0,39		4.187,69	0,00					
595	Matemática Aplicada	305	103	94	467,75	1.219,75	0,32		2.598,37	0,00					

CUADRO 4		RESULTADO DOCENTE 1 ^{er} 2 ^o C.										DOCENTIA			Ingresos generados
		RES.										1 ^{er} y 2 ^o Ciclo		3 ^{er} Ciclo	
		3 ^{er} C.										DEMANDA DOCENTE		Total de G6	
CÓD.	DESCRIPCIÓN	Estud. 1 ^o Op.	Estud. 2 ^o Op.	Estud. 3 ^o Op.	Alumnos Norm.	Nº de ETC aprobados	Apr./Matr.	Tesis	G4 ETC * C.E.	G5 ETC * C.E., C.E.>3	Total de G6		Ingresos generados		
		1.210	168	109	1.440,00	2.463,53	3,74	5	1.356,27	0,00	445,90			41.997,26	
244214	Dpto. de Filología Española y Latina	49	8	0	55,80	67,39	0,60		37,90	0,00			1.124,20		
340	Filología Griega	111	10	4	122,70	156,68	0,63		84,08	0,00			4.140,00		
355	Filología Latina	124	9	9	138,85	132,44	0,67		66,19	0,00			5.740,00		
567	Lengua Española	343	49	53	427,05	890,24	0,62		484,81	0,00			19.689,66		
583	Literatura Española	346	65	24	420,45	967,04	0,59		549,91	0,00			2.928,27		
796	Teoría de la Literatura y Literatura Comparada	237	27	19	275,15	249,75	0,63		133,37	0,00			8.375,13		
244215	Dpto. de Filología Inglesa y Alemana	1.744	181	60	1.945,85	10.343,29	1,31	1	5.507,10	0,00	1.041,91		5.037,69		
320	Filología Alemana	154	5	0	158,25	85,21	0,67		42,51	0,00			0,00		
345	Filología Inglesa	1.590	176	60	1.787,60	10.258,07	0,63		5.464,59	0,00			5.037,69		
244216	Dpto. de Ciencias Humanas y Sociales	3.029	258	115	3.340,30	3.728,36	4,67	6	2.952,93	0,00	4.364,34		60.112,04		
30	Antropología Social	305	8	1	312,60	137,06	0,79		58,14	0,00			13.668,11		
40	Biblioteconomía y Documentación	42	2	0	43,70	13,11	0,62		14,24	0,00			0,00		
375	Filosofía	115	14	3	129,30	145,21	0,62		79,17	0,00					
620	Metodología de las Ciencias del Comportamiento	385	51	26	449,15	433,95	0,63		466,97	0,00					
625	Métodos de Investigación y Diagnóstico en la Educación	204	5	3	210,65	97,55	0,64		102,38	0,00					
740	Psicología Social	833	106	32	948,70	1.569,00	0,66		1.604,60	0,00					
805	Teoría e Historia de la Educación	1.145	72	50	1.246,20	1.332,48	0,71		627,44	0,00					
244217	Dpto. de Física Aplicada	345	174	137	602,50	1.538,77	1,15	2	4.265,87	5.560,76	1.460,22				
65	CC. de los Materiales e Ingeniería Metalúrgica	8	0	0	8,00	2,22	0,67		5,59	7,29					
385	Física Aplicada	337	174	137	594,50	1.536,55	0,49		4.260,10	5.553,24					
710	Prospección e Investigación Minera	0	0	0	0,00	0,00	0,00		0,19	0,24					
244218	Dpto. de Geometría, Topología y Química Orgánica	210	69	42	302,25	506,90	1,03	6	1.537,02	1.802,62	983,79				
440	Geometría y Topología	66	21	10	91,85	131,42	0,57		154,16	0,00					
765	Química Orgánica	144	48	32	210,40	375,48	0,46		1.382,86	1.802,62					
244219	Dpto. de Hidrogeología y Química Analítica	436	70	37	525,10	869,95	1,08	11	2.439,81	3.180,40	1.600,10				
428	Geodinámica Externa	103	31	24	148,55	137,12	0,44		529,97	690,84					
750	Química Analítica	333	39	13	376,55	732,82	0,65		1.909,84	2.489,56					
244220	Dpto. de Historia, Geografía e Historia del Arte	2.485	225	90	2.748,25	3.645,61	6,74	4	2.149,28	0,00	4.443,34				
10	Análisis Geográfico Regional	105	7	4	114,15	70,25	0,55		86,18	0,00					
430	Geografía Física	83	1	0	83,85	38,70	0,71		36,86	0,00					
435	Geografía Humana	217	16	9	237,80	197,56	0,62		214,49	0,00					
445	Historia Antigua	110	8	6	121,60	101,96	0,60		57,23	0,00					

CÓD.	DESCRIPCIÓN	RESULTADO DOCENTE 1 ^{er} 2 ^o C.										RES. 3 ^{er} C.	DOCENCIA			Ingresos generados
		Estud. 1 ^o Op.	Estud. 2 ^o Op.	Estud. 3 ^o Op.	Alumnos Norm.	Nº de ETC aprobados	Apr./Matr.	DEMANDA DOCENTE			3 ^{er} Ciclo					
								G4 ETC * C.E.	G5 ETC * C.E., C.E.>3	Total de G6						
450	Historia Contemporánea	136	18	7	156,90	159,31	0,60				89,49	0,00		7.215,79		
455	Historia de América	45	8	2	53,40	16,43	0,60				9,24	0,00				
465	Historia del Arte	297	15	4	312,95	317,76	0,63				341,05	0,00				
485	Historia Medieval	122	8	7	134,40	86,84	0,64				45,31	0,00				
490	Historia Moderna	27	10	12	45,10	19,77	0,40				16,64	0,00				
695	Prehistoria	66	3	5	72,55	56,37	0,68				56,09	0,00				
775	Sociología	1.277	131	34	1.415,55	2.580,66	0,73				1.196,70	0,00				
244221	Dpto. de Ingeniería Química	737	148	81	927,60	3.866,47	1,23	4			10.120,24	13.192,20	5.233,55			
555	Ingeniería Química	658	147	81	847,75	3.814,88	0,51				9.998,40	13.033,38				
780	Tecnología de los Alimentos	79	1	0	79,85	51,60	0,71				121,83	158,81				
244222	Dpto. de Ingeniería Rural	980	316	350	1.528,60	1.726,30	3,48	7			6.343,52	8.269,07	2.215,21			
305	Expresión Gráfica en la Ingeniería	158	89	115	325,65	443,39	0,33				1.787,16	2.329,64				
500	Ingeniería Agroforestal	203	134	175	456,90	801,33	0,33				3.236,16	4.218,48				
510	Ingeniería de la Construcción	25	4	2	30,00	13,15	0,33				53,66	69,95				
535	Ingeniería Eléctrica	74	1	0	74,85	19,00	0,66				39,02	50,87				
540	Ingeniería Hidráulica	49	36	35	107,60	62,08	0,22				379,84	495,14				
545	Ingeniería Mecánica	38	5	9	49,45	29,67	0,37				109,31	142,50				
720	Proyectos de Ingeniería	301	39	10	342,15	292,14	0,68				582,15	758,86				
790	Tecnologías del Medio Ambiente	132	8	4	142,00	65,54	0,56				156,22	203,64				
244223	Dpto. de Lenguajes y Computación	1.976	413	228	2.509,45	7.662,77	1,61	6			20.510,39	26.736,24	3.301,30			
75	Ciencias de la Computación e Inteligencia Artificial	762	154	124	992,10	2.541,30	0,50				6.824,68	8.896,29				
520	Ingeniería de Sistemas y Automática	189	18	7	209,90	203,44	0,61				446,09	581,50				
570	Lenguajes y Sistemas Informáticos	1.025	241	97	1.307,45	4.918,02	0,50				13.239,62	17.258,45				
244224	Dpto. de Personalidad, Evaluación y Tratamiento Psic.	696	184	94	927,60	1.632,58	0,55	7			1.981,18	0,00	6.592,11			
680	Personalidad, Evaluación y Tratamiento Psicológico	696	184	94	927,60	1.632,58	0,55				1.981,18	0,00				
244225	Dpto. de Psicología Evolutiva y de la Educación	2.811	271	107	3.126,95	13.739,34	0,69	7			13.386,44	0,00	4.367,38			
735	Psicología Evolutiva y de la Educación	2.811	271	107	3.126,95	13.739,34	0,69				13.386,44	0,00		32.		
244226	Dpto. de Quím. Física, Bioquímica y Quím. Inorgánica	611	42	25	666,70	1.072,87	1,88	10			2.769,65	3.610,37	1.201,70			
60	Bioquímica y Biología Molecular	128	7	8	140,35	129,55	0,55				394,04	513,65				
755	Química Física	198	17	12	222,05	379,19	0,61				1.053,69	1.373,54				
760	Química Inorgánica	285	18	5	304,30	564,13	0,72				1.321,92	1.723,18		74.088,06		

CUADRO 4		RESULTADO DOCENTE 1 ^{er} 2 ^o C.										DOCENCIA		Ingresos generados	
		RES.										1 ^{er} y 2 ^o Ciclo			3 ^{er} Ciclo
		3 ^{er} C.										DEMANDA DOCENTE			
		Tesis										G4 ETC * C.E.	G5 ETC * C.E., C.E.>3		Total de G6
CÓD.	DESCRIPCIÓN	Estud. 1 ^a Op.	Estud. 2 ^a Op.	Estud. 3 ^a Op.	Alumnos Norm.	Nº de ETC aprobados	Apr./Matr.	RES.							
244228	Dpto. de Enfermería	2.062	103	40	2.181,55	5.974,09	0,87	0	13.795,83	17.983,50	0,00	0,00	0,00	0,00	
255	Enfermería	2.062	103	40	2.181,55	5.974,09	0,87		13.795,83	17.983,50		0,00		0,00	
413	Fisioterapia								0,00	0,00				0,00	
244231	Dpto. de Neurociencia y Ciencias de la Salud	2.824	374	196	3.298,70	2.468,18	6,73	7	3.209,08	1.142,72	5.219,57	90.771,61	0,00	0,00	
27	Anatomía y Embriología Humana	406	27	28	451,35	204,84	0,87		476,61	621,28		0,00		0,00	
90	Cirugía	234	0	2	235,60	30,81	0,94		66,10	86,17		0,00		0,00	
315	Farmacología	243	46	11	290,90	55,94	0,75		125,73	163,89		0,00		0,00	
610	Medicina	290	13	7	306,65	70,77	0,76		189,15	246,57		0,00		0,00	
615	Medicina Preventiva y Salud Pública	93	17	5	111,45	9,43	0,67		19,04	24,82		0,00		0,00	
640	Nutrición y Bromatología	97	29	10	129,65	13,96	0,61		15,41	0,00		0,00		0,00	
670	Pediatría	109	2	0	110,70	10,22	0,90		3,84	0,00		0,00		0,00	
725	Psicobiología	291	79	87	427,75	381,68	0,54		715,49	0,00		0,00		0,00	
730	Psicología Básica	1.061	161	46	1.234,65	1.690,52	0,71		1.597,72	0,00		28.027,29		62.744,32	
244232	Dpto. de Didáctica de las Matemáticas y CC Experim.	2.634	141	103	2.836,25	4.323,28	1,49	0	4.781,07	0,00	139,88	0,00		0,00	
200	Didáctica de la Matemática	1.277	111	76	1.432,15	2.357,54	0,67		2.360,09	0,00		0,00		0,00	
205	Didáctica de las Ciencias Experimentales	1.357	30	27	1.404,10	1.965,74	0,82		2.420,98	0,00		0,00		0,00	
244233	Dpto. de Did. de la Lengua, Liter., CC. SS, Ed. Fís. y Dp	4.317	217	75	4.561,45	7.737,98	2,43	1	5.227,16	0,00	720,88	42.882,93		0,00	
195	Didáctica de la Lengua y la Literatura	1.849	67	14	1.917,15	3.996,52	0,88		1.525,56	0,00		7.198,04		0,00	
210	Didáctica de las Ciencias Sociales	1.405	90	43	1.515,90	2.751,94	0,76		2.422,02	0,00		5.684,89		0,00	
245	Educación Física y Deportiva	1.063	60	18	1.128,40	989,52	0,78		1.279,58	0,00		30.000,00		0,00	
244234	Dpto. de Fil. Francesa, Ling. Gral. y Didác. de la Expr.	4.736	104	47	4.862,00	6.615,25	4,27	11	5.939,07	0,00	1.992,23	23.135,33		0,00	
187	Didáctica de la Expresión Corporal	972	16	12	995,20	834,44	0,86		982,34	0,00		15.896,46		0,00	
189	Didáctica de la Expresión Musical	1.335	33	11	1.371,85	2.374,36	0,89		2.681,63	0,00		0,00		0,00	
193	Didáctica de la Expresión Plástica	1.416	17	7	1.436,05	1.237,21	0,93		1.346,20	0,00		0,00		0,00	
335	Filología Francesa	642	20	6	663,80	1.807,58	0,78		778,25	0,00		3.994,00		0,00	
575	Lingüística General	371	18	11	395,10	361,67	0,81		150,64	0,00		3.244,87		0,00	
244235	Dpto. de Derecho I	1.102	279	152	1.460,75	1.830,53	1,54	7	1.239,74	0,00	2.463,42	11.778,96		0,00	
130	Derecho Civil	522	134	95	711,90	1.256,78	0,45		937,11	0,00		11.778,96		0,00	
165	Derecho Mercantil	530	120	47	669,60	540,83	0,66		277,12	0,00		0,00		0,00	
180	Derecho Romano	50	25	10	79,25	32,92	0,43		25,50	0,00		0,00		0,00	
244237	Dpto. Tomás y Valiente	1.230	245	177	1.579,85	1.196,31	3,60	2	809,83	0,00	462,89	21.507,06		0,00	
125	Derecho Administrativo	331	50	30	397,50	421,96	0,57		250,39	0,00		17.517,54		0,00	
140	Derecho del Trabajo y Seguridad Social	287	81	74	415,05	319,27	0,38		282,38	0,00		1.429,67		0,00	

CUADRO 4		RESULTADO DOCENTE 1 ^{er} 2 ^o C.						DOCENCIA			Ingresos generados	
		RES. 3 ^{er} C.		1 ^{er} y 2 ^o Ciclo		3 ^{er} Ciclo		DEMANDA DOCENTE				
CÓD.	DESCRIPCIÓN	Estud. 1 ^a Op.	Estud. 2 ^a Op.	Estud. 3 ^a Op.	Alumnos Norm.	Nº de ETC aprobados	Apr./Matr.	Tesis	G4 ETC * C.E.	G5 ETC * C.E., C.E.>3	Total de G6	
145	Derecho Eclesiástico del Estado	44	8	14	62,00	28,62	0,40		24,04	0,00		2.559,85
155	Derecho Internacional Privado	100	35	10	137,75	47,68	0,50		32,14	0,00		
160	Derecho Internacional Público y Relaciones Internacionales	264	35	17	307,35	243,99	0,63		130,50	0,00		
170	Derecho Penal	107	24	27	149,00	101,43	0,46		73,45	0,00		
470	Historia del Derecho y de las Instituciones	97	12	5	111,20	33,36	0,66		16,92	0,00		
244238	Dpto. de Derecho 4	932	219	202	1.279,75	860,52	2,79	4	525,07	0,00	808,35	
70	Ciencia Política y de la Administración	210	17	4	227,65	175,12	0,72		81,43	0,00		
135	Derecho Constitucional	211	35	55	284,75	236,56	0,59		134,49	0,00		
150	Derecho Financiero y Tributario	171	63	65	276,55	242,51	0,48		169,97	0,00		
175	Derecho Procesal	62	63	61	164,35	60,68	0,30		68,64	0,00		
381	Filosofía del Derecho	278	41	17	326,45	145,65	0,69		70,54	0,00		
244239	Dpto. de Producción Vegetal	682	165	144	937,45	2.293,15	0,50	18	7.767,03	10.124,69	7.428,28	237.762,74
705	Producción Vegetal	682	165	144	937,45	2.293,15	0,50		7.767,03	10.124,69		
TOTAL DEPARTAMENTOS						137.420,46	65,21	181	173.231,10	106.413,39	75.066,81	4.396.771,94

DETERMINACIÓN DEL CRÉDITO PRESUPUESTARIO

CUADRO 5

CÓD.	DESCRIPCIÓN	Financiación básica (93%)		Financiación afecta a resultados (7%)			TOTAL
		Estructural y de Gestión	Docencia	R1 Resultados 1 ^{er} y 2 ^o Ciclo	R2 Resultados 3 ^{er} Ciclo	R3 Resultados económicos	
244201	Dpto. de Álgebra y Análisis Matemático	13.875,03	3.613,31	347,66	102,91	501,17	18.440,08
5	Álgebra	5.235,70	1.243,61	141,69			
15	Análisis Matemático	5.978,33	1.332,03	205,97			
244202	Dpto. de Arquitectura de Computadores y Electrónica	12.055,75	13.328,13	611,32	0,00		
35	Arquitectura y Tecnología de Computadores	6.906,62	9.650,10	233,26			
250	Electrónica	222,95	57,04	150,93			
785	Tecnología Electrónica	2.265,18	1.035,55	227,12			
244203	Dpto. de Biología Aplicada	13.986,91	5.437,23	1.317,34	171,52		
420	Genética	2.450,84	939,19	183,82			
630	Microbiología	1.986,70	530,37	341,36			
660	Parasitología	1.336,89	116,41	210,62			
700	Producción Animal	1.336,89	234,76	255,02			
819	Zoología	4.214,59	3.361,70	326,52			
244204	Dpto. de Biología Vegetal y Ecología	13.541,01	10.019,87	748,17	411,65		
63	Botánica	4.771,56	2.327,48	305,28			
220	Ecología	2.450,84	1.878,30	272,92			
412	Fisiología Vegetal	3.657,61	1.731,93	169,98			
244207	Dpto. de Didáctica y Organización Escolar	12.538,14	18.717,80	314,39	137,22	0,00	5.559,53
215	Didáctica y Organización Escolar	9.877,14	15.460,02	314,39		61,71	25.713,26
244209	Dpto. de Dirección y Gestión de Empresas	29.173,53	17.145,95	1.084,18	274,43	891,50	48.569,59
95	Comercialización e Investigación de Mercados	5.050,04	1.684,39	316,66			
230	Economía Financiera y Contabilidad	13.033,32	8.021,52	180,17			
235	Economía, Sociología y Política Agraria	1.893,87	51,39	318,90			
650	Organización de Empresas	6.535,30	3.898,09	268,45			
244210	Dpto. de Economía Aplicada	14.988,98	6.808,53	609,74	445,95		
225	Economía Aplicada	10.991,08	4.743,46	271,98			
480	Historia e Instituciones Económicas	1.336,89	34,99	337,75			
244211	Dpto. de Edafología y Química Agrícola	9.567,62	5.736,28	263,15	68,61		
240	Edafología y Química Agrícola	6.906,62	4.309,92	263,15			
244212	Dpto. de Estadística y Matemática Aplicada	19.816,07	7.201,71	337,14	137,22		
265	Estadística e Investigación Operativa	9.784,31	4.187,69	186,78			
595	Matemática Aplicada	7.370,76	2.598,37	150,36			

DETERMINACIÓN DEL CRÉDITO PRESUPUESTARIO

CUADRO 5

CÓD.	DESCRIPCIÓN	Financiación básica (93%)		Financiación afecta a resultados (7%)			TOTAL
		Estructural y de Gestión	Docencia	R1 Resultados 1 ^{er} y 2 ^o Ciclo	R2 Resultados 3 ^{er} Ciclo	R3 Resultados económicos	
244214	Dpto. de Filología Española y Latina	20.615,04	1.802,17	1.779,20	171,52	237,23	24.605,15
285	Estudios Árabes e Islámicos	2.450,84	37,90	284,73			2.779,83
340	Filología Griega	2.450,84	84,08	298,42			
355	Filología Latina	1.801,04	66,19	320,43			
567	Lengua Española	4.121,76	484,81	294,08			
583	Literatura Española	5.235,70	549,91	281,63			
796	Teoría de la Literatura y Literatura Comparada	1.893,87	133,37	299,90		47,31	
244215	Dpto. de Filología Inglesa y Alemana	13.875,03	6.549,02	621,64	34,30	28,46	
320	Filología Alemana	1.336,89	42,51	321,01		0,00	
345	Filología Inglesa	9.877,14	5.464,59	300,64		28,46	15.670,82
244216	Dpto. de Ciencias Humanas y Sociales	18.238,78	7.317,28	2.222,35	205,82	339,55	28.323,79
30	Antropología Social	1.336,89	58,14	377,54		77,21	1.849,78
40	Bibliotecología y Documentación	315,78	14,24	294,90			
375	Filosofía	2.543,67	79,17	293,76			
620	Metodología de las Ciencias del Comportamiento	3.471,96	466,97	297,65			
625	Métodos de Investigación y Diagnóstico en la Educación	965,58	102,38	305,20			
740	Psicología Social	5.421,36	1.604,60	313,20			
805	Teoría e Historia de la Educación	1.522,55	627,44	340,11		0,00	2.490,10
244217	Dpto. de Física Aplicada	11.684,43	11.286,86	548,45	68,61	1.479,19	25.067,54
65	CC. de los Materiales e Ingeniería Metalúrgica	222,95	12,88	317,39		0,00	
385	Física Aplicada	7.463,59	9.813,33	231,06			
710	Prospección e Investigación Minera	1.336,89	0,43	0,00		65,11	
		11.461,48	4.323,43	490,47	205,82	395,18	
		3.564,78	154,16	273,05		22,72	
		5.235,70	3.185,48	217,43		372,46	9.011,0
		12.575,43	7.220,31	514,44	377,34	4.058,16	
		4.121,76	1.220,82	207,19		1.097,55	
						2.960,61	
10	Análisis Geográfico Regional	1.336,89	86,18	261,09		0,00	
430	Geografía Física	1.336,89	36,86	336,31			
435	Geografía Humana	2.079,52	214,49	295,02			
445	Historia Antigua	1.893,87	57,23	285,32			

DETERMINACIÓN DEL CRÉDITO PRESUPUESTARIO

CUADRO 5

CÓD.	DESCRIPCIÓN	Financiación básica (93%)		Financiación afecta a resultados (7%)			TOTAL
		Estructural y de Gestión	Docencia	R1 Resultados	R2 Resultados	R3 Resultados	
				1 ^{er} y 2 ^o Ciclo	3 ^{er} Ciclo	económicos	
450	Historia Contemporánea	1.986,70	89,49	285,11		40,76	2.402,05
455	Historia de América	779,92	9,24	284,69		0,00	
465	Historia del Arte	2.265,18	341,05	298,43			
485	Historia Medieval	1.336,89	45,31	306,96			
490	Historia Moderna	1.336,89	16,64	190,27			
695	Prehistoria	1.893,87	56,09	321,90			
775	Sociología	3.379,13	1.196,70	345,36		579,27	5.500,46
244221	Dpto. de Ingeniería Química	16.102,92	28.545,99	583,54	137,22	1.965,82	47.335,48
555	Ingeniería Química	11.548,06	23.031,79	244,42		1.672,34	36.496,61
780	Tecnología de los Alimentos	1.893,87	280,64	339,12		293,47	2.807,10
244222	Dpto. de Ingeniería Rural	20.411,13	16.827,80	1.655,30	240,13	694,22	39.828,57
305	Expresión Gráfica en la Ingeniería	4.585,90	4.116,80	158,93			
500	Ingeniería Agroforestal	4.028,93	7.454,63	158,63			
510	Ingeniería de la Construcción	872,75	123,61	157,04			
535	Ingeniería Eléctrica	779,92	89,89	311,90			
540	Ingeniería Hidráulica	2.636,50	874,97	104,69			
545	Ingeniería Mecánica	1.244,07	251,81	173,87			
720	Proyectos de Ingeniería	2.265,18	1.341,01	321,48			
790	Tecnologías del Medio Ambiente	1.336,89	359,86	268,75			
244223	Dpto. de Lenguajes y Computación	20.595,99	50.547,93	768,66	205,82		
75	Ciencias de la Computación e Inteligencia Artificial	6.442,48	15.720,97	238,54			
520	Ingeniería de Sistemas y Automática	2.079,52	1.027,59	292,15			
570	Lenguajes y Sistemas Informáticos	9.413,00	30.498,07	237,96			
244224	Dpto. de Personalidad, Evaluación y Tratamiento Psic.	10.495,91	8.573,28	263,94	240,13		
680	Personalidad, Evaluación y Tratamiento Psicológico	7.834,91	1.981,18	263,94			
244225	Dpto. de Psicología Evolutiva y de la Educación	12.909,45	17.753,81	328,75	240,13	185,79	
735	Psicología Evolutiva y de la Educación	10.248,45	13.386,44	328,75		185,79	
244226	Dpto. de Quím. Física, Bioquímica y Quím. Inorgánica	14.469,30	7.581,72	893,17	343,04		
60	Bioquímica y Biología Molecular	2.450,84	907,70	263,27			
755	Química Física	4.121,76	2.427,23	288,17			
760	Química Inorgánica	5.235,70	3.045,09	341,72		418,50	9.041,02

DETERMINACIÓN DEL CRÉDITO PRESUPUESTARIO

CUADRO 5

CÓD.	DESCRIPCIÓN	Financiación básica (93%)		Financiación afecta a resultados (7%)			TOTAL
		Estructural y de Gestión	Docencia	R1 Resultados	R2 Resultados	R3 Resultados	
				1º y 2º Ciclo	3º Ciclo	económicos	
244228	Dpto. de Enfermería	12.853,92	31.779,33	416,11	0,00	0,00	45.049,35
255	Enfermería	8.670,37	31.779,33	416,11			
413	Fisioterapia	1.522,55	0,00	0,00			
244231	Dpto. de Neurociencia y Ciencias de la Salud	18.406,19	9.571,37	3.205,91	240,13		
27	Anatomía y Embriología Humana	2.729,33	1.097,88	413,00			
90	Cirugía	501,44	152,27	447,86			
315	Farmacología	1.244,07	289,62	356,30			
610	Medicina	501,44	435,72	359,50			
615	Medicina Preventiva y Salud Pública	408,61	43,85	317,34			
640	Nutrición y Bromatología	222,95	15,41	290,13			
670	Pediatría	315,78	3,84	426,57			
725	Psicobiología	4.121,76	715,49	256,30			
730	Psicología Básica	5.699,85	1.597,72	338,91			
244232	Dpto. de Didáctica de las Matemáticas y CC Experim.	9.419,25	4.920,95	710,07	0,00		
200	Didáctica de la Matemática	3.936,10	2.360,09	319,96			
205	Didáctica de las Ciencias Experimentales	2.822,15	2.420,98	390,11			
244233	Dpto. de Did. de la Lengua, Liter., CC. SS, Ed. Fís. y Dp	13.541,01	5.948,04	1.155,03	34,30	0,00	5.633,25
195	Didáctica de la Lengua y la Literatura	4.493,07	1.525,56	419,55			
210	Didáctica de las Ciencias Sociales	3.193,47	2.422,02	363,93			
245	Educación Física y Deportiva	3.193,47	1.279,58	371,54		169,46	5.014,05
244234	Dpto. de Fil. Francesa, Ling. Gral. y Didác. de la Expr.	15.100,85	7.931,29	2.031,55	377,34	130,68	25.571,72
187	Didáctica de la Expresión Corporal	3.286,30	982,34	408,12			
189	Didáctica de la Expresión Musical	2.450,84	2.681,63	425,40			
193	Didáctica de la Expresión Plástica	1.244,07	1.346,20	441,56			
335	Filología Francesa	3.564,78	778,25	371,97			
575	Lingüística General	1.893,87	150,64	384,51			
244235	Dpto. de Derecho I	13.633,84	3.703,15	734,07	240,13		
130	Derecho Civil	5.235,70	937,11	214,78			
165	Derecho Mercantil	3.286,30	277,12	312,55			
180	Derecho Romano	2.450,84	25,50	206,74			
244237	Dpto. Tomás y Valiente	16.660,69	1.272,72	1.715,51	68,61	0,00	2.683,08
125	Derecho Administrativo	3.564,78	250,39	269,89		121,49	19.839,02
140	Derecho del Trabajo y Seguridad Social	2.172,35	282,38	181,08		98,95	4.184,02

DETERMINACIÓN DEL CRÉDITO PRESUPUESTARIO

CUADRO 5

CÓD.	DESCRIPCIÓN	Financiación básica (93%)		Financiación afecta a resultados (7%)			TOTAL
		Estructural y de Gestión	Docencia	R1 Resultados	R2 Resultados	R3 Resultados	
				1 ^{er} y 2 ^o Ciclo	3 ^{er} Ciclo	económicos	
145	Derecho Eclesiástico del Estado	1.429,72	24,04	190,62		14,46	1.658,84
155	Derecho Internacional Privado	1.244,07	32,14	237,57			
160	Derecho Internacional Público y Relaciones Internacionales	1.801,04	130,50	299,42			
170	Derecho Penal	2.450,84	73,45	221,16			
470	Historia del Derecho y de las Instituciones	1.336,89	16,92	315,78			
244238	Dpto. de Derecho 4	13.337,10	1.333,42	1.326,86	137,22		
70	Ciencia Política y de la Administración	965,58	81,43	344,40			
135	Derecho Constitucional	2.265,18	134,49	281,70			
150	Derecho Financiero y Tributario	2.914,98	169,97	228,50			
175	Derecho Procesal	2.079,52	68,64	141,59			
381	Filosofía del Derecho	2.450,84	70,54	330,68			
244239	Dpto. de Producción Vegetal	11.981,17	25.320,00	236,42	617,47		
705	Producción Vegetal	9.320,17	17.891,72	236,42			
	TOTAL DEPARTAMENTOS	470.198,70	354.711,30	31.045,00	6.209,00		

CRÉDITO FINAL DE LOS DEPARTAMENTOS

CG	DEPARTAMENTOS	Año 2005	Año 2006 s/modelo	Dif.	Remanentes 2004	Dif.	% Var.	Límite 20%	Comparación Remanentes	Reparto Bolsa	Crédito Definitivo	%Var.
244201	Dpto. de Álgebra y Análisis Matemático	18.038,00	18.440,08	402,08	620,48	402,08	2,23%	18.440,08	18.440,08	0,00	18.440,08	2,23%
244202	Dpto. de Arquitectura de Computadores y Electrónica	26.342,97	26.602,06	259,09	11.379,63	259,09	0,98%	26.602,06	26.472,52	0,00	26.472,52	0,49%
244203	Dpto. de Biología Aplicada	28.096,63	24.523,72	-3.572,91	32.139,78	-3.572,91	-12,72%	24.523,72	24.523,72	3.681,55	28.096,63	0,00%
244204	Dpto. de Biología Vegetal y Ecología	27.575,45	26.017,83	-1.557,62	11.711,22	-1.557,62	-5,65%	26.017,83	26.017,83	1.604,98	27.575,45	0,00%
244207	Dpto. de Didáctica y Organización Escolar	24.517,98	31.769,25	7.251,27	8.202,84	7.251,27	29,58%	29.421,58	29.421,58	0,00	29.421,58	20,00%
244209	Dpto. de Dirección y Gestión de Empresas	46.112,65	48.569,59	2.456,94	24.731,75	2.456,94	5,33%	48.569,59	47.341,12	0,00	47.341,12	2,66%
244210	Dpto. de Economía Aplicada	21.334,18	23.065,27	1.731,09	7,53	1.731,09	8,11%	23.065,27	23.065,27	0,00	23.065,27	8,11%
244211	Dpto. de Edafología y Química Agrícola	17.183,66	15.927,55	-1.256,11	284,27	-1.256,11	-7,31%	15.927,55	15.927,55	1.294,30	17.183,66	0,00%
244212	Dpto. de Estadística y Matemática Aplicada	29.499,18	28.302,18	-1.197,00	34.550,12	-1.197,00	-4,06%	28.302,18	28.302,18	1.233,40	29.499,18	0,00%
244214	Dpto. de Filología Española y Latina	26.321,11	24.605,15	-1.715,96	26.175,25	-1.715,96	-6,52%	24.605,15	24.605,15	1.768,14	26.321,11	0,00%
244215	Dpto. de Filología Inglesa y Alemana	22.116,27	21.108,45	-1.007,82	11.020,61	-1.007,82	-4,56%	21.108,45	21.108,45	1.038,46	22.116,27	0,00%
244216	Dpto. de Ciencias Humanas y Sociales	25.909,98	28.323,79	2.413,81	18.983,24	2.413,81	9,32%	28.323,79	27.116,89	0,00	27.116,89	4,66%
244217	Dpto. de Física Aplicada	27.109,53	25.067,54	-2.041,99	11.282,29	-2.041,99	-7,53%	25.067,54	25.067,54	2.104,08	27.109,53	0,00%
244218	Dpto. de Geometría, Topología y Química Orgánica	17.624,04	16.876,39	-747,65	7.557,69	-747,65	-4,24%	16.876,39	16.876,39	770,38	17.624,04	0,00%
244219	Dpto. de Hidrogeología y Química Analítica	26.610,81	24.745,68	-1.865,13	18,48	-1.865,13	-7,01%	24.745,68	24.745,68	1.921,84	26.610,81	0,00%
244220	Dpto. de Historia, Geografía e Historia del Arte	30.415,83	33.415,63	2.999,80	18.527,55	2.999,80	9,86%	33.415,63	31.915,73	0,00	31.915,73	4,93%
244221	Dpto. de Ingeniería Química	42.019,98	47.335,48	5.315,50	2.412,99	5.315,50	12,65%	47.335,48	47.335,48	0,00	47.335,48	12,65%
244222	Dpto. de Ingeniería Rural	38.610,56	39.828,57	1.218,01	6.078,36	1.218,01	3,15%	39.828,57	39.219,57	0,00	39.219,57	1,58%
244223	Dpto. de Lenguajes y Computación	63.298,18	74.044,38	10.746,20	5.289,70	10.746,20	16,98%	74.044,38	74.044,38	0,00	74.044,38	16,98%
244224	Dpto. de Personalidad, Evaluación y Tratamiento Psic.	15.921,28	19.891,34	3.970,06	3.398,43	3.970,06	24,94%	19.105,54	19.105,54	0,00	19.105,54	20,00%
244225	Dpto. de Psicología Evolutiva y de la Educación	22.151,03	31.417,93	9.266,90	25.246,35	9.266,90	41,84%	26.581,24	24.366,13	0,00	24.366,13	10,00%
244226	Dpto. de Quím. Física, Bioquímica y Quím. Inorgánica	25.042,25	24.570,59	-471,66	291,61	-471,66	-1,88%	24.570,59	24.570,59	486,00	25.042,25	0,00%
244228	Dpto. de Enfermería	40.439,11	45.049,35	4.610,24	2.666,73	4.610,24	11,40%	45.049,35	45.049,35	0,00	45.049,35	11,40%
244231	Dpto. de Neurociencia y Ciencias de la Salud	29.672,06	31.936,35	2.264,29	12.589,38	2.264,29	7,63%	31.936,35	30.804,21	0,00	30.804,21	3,82%
244232	Dpto. de Didáctica de las Matemáticas y CC Experim.	14.714,43	15.050,27	335,84	2.842,48	335,84	2,28%	15.050,27	14.882,35	0,00	14.882,35	1,14%
244233	Dpto. de Did. de la Lengua, Liter., CC. SS, Ed. Fis. y Dep	21.527,09	20.920,61	-606,48	558,26	-606,48	-2,82%	20.920,61	20.920,61	624,92	21.527,09	0,00%
244234	Dpto. de Fil. Francesa, Ling. Gral. y Didác. de la Expr.	24.917,36	25.571,72	654,36	120,69	654,36	2,63%	25.571,72	25.571,72	0,00	25.571,72	2,63%
244235	Dpto. de Derecho 1	21.064,81	18.377,73	-2.687,08	6.547,34	-2.687,08	-12,76%	18.377,73	18.377,73	2.768,78	21.064,81	0,00%
244237	Dpto. Tomás y Valiente	20.616,17	19.839,02	-777,15	5.139,58	-777,15	-3,77%	19.839,02	19.839,02	800,78	20.616,17	0,00%
244238	Dpto. de Derecho 4	16.820,99	16.308,38	-512,61	5.817,76	-512,61	-3,05%	16.308,38	16.308,38	528,20	16.820,99	0,00%
244239	Dpto. de Producción Vegetal	31.846,78	39.498,10	7.651,32	30.094,38	7.651,32	24,03%	38.216,14	35.031,46	0,00	35.031,46	10,00%
Bolsa Transitoria								9.252,14	20.625,81		608,61	
TOTAL DEPARTAMENTOS		843.470,35	886.999,98					877.747,84	866.374,17	20.625,81	886.391,37	

Columna Límite 20%: Se limita al 20% el incremento sobre el crédito del año anterior.

Columna Comparación Remanentes: Si el remanente es superior en más de 3 veces el incremento obtenido en 2005, se limita este incremento al 50%;
Si es menor de 3 veces, el incremento obtenido se mantiene.

Columna Reparto Bolsa: Lo acumulado en la Bolsa Transitoria se reparte proporcionalmente entre los que pierden con respecto al ejercicio anterior.
Con el límite de que no se puede superar el crédito obtenido el ejercicio anterior.

7 – FICHAS DE DEPARTAMENTOS

Capítulo I "Gastos de Personal"

	Número	Media Retribución	Importe
Catedráticos de Universidad	1	38.459,45 €	38.459,45 €
Titulares de Universidad T.C.	13	31.558,78 €	410.264,14 €
Titulares de Escuela Universitaria	6	28.151,11 €	168.906,66 €
Tramos Docentes	56		77.335,56 €
Tramos de Investigación	19		28.134,84 €
Tramos no universitarios	1		758,40 €
Trienios PDI	98		57.514,24 €
Cargos Académicos	2		6.630,54 €

P.A.S. Funcionario	1		22.223,27 €

Cuota Patronal de la Seguridad Social			5.598,04 €

Total coste de Personal (capítulo I):			815.825,14 €

Distribución directa al Departamento**3.801,58 €**

G1: Estructural Departamental (10% de la Financiación Básica)	2.661,00 €
G6: Estudios de Enseñanzas Oficiales: Tercer Ciclo. (9,1% F.B.)	1.037,67 €
R2: Resultado docente 3er Ciclo. N° de Tesis Doctorales leídas en los 3 últimos años, (10% de la Financiación afecta a Resultados).	102,91 €

Distribución por Áreas de Conocimiento**14.638,51 €**

G2: Lineal Áreas de Conocimiento (3% de la Financiación Básica).	445,90 €
G3: Recursos Humanos PDI (ETC). (44% de la Financiación Básica).	10.768,13 €
G4: Docencia de Enseñanzas Oficiales: 1º y 2º Ciclo. (21% F.B.).	2.575,65 €
G5: Docencia de Enseñanzas Oficiales. Primer y Segundo Ciclo. Coeficiente de Experimentalidad > 3. (12,9% F.B.).	0,00 €
R1: Resultado docente 1º y 2º Ciclo. (50% de la F.A. a Resultados).	347,66 €
R3: Resultados económicos de la actividad investigadora, (40% F.A.).	501,17 €

Áreas de Conocimiento

Álgebra	6.958,04 €
Análisis Matemático	7.680,46 €

Crédito presupuestario del Dpto. en el capítulo II, modelo 2006	18.440,08 €
Adaptación Transitoria	0,00 €
Crédito definitivo del Dpto. en el capítulo II, para el ejercicio 2006	18.440,08 €

Capítulo I "Gastos de Personal"

	Número	Media Retribución	Importe
Catedráticos de Universidad	1	38.459,45 €	38.459,45 €
Titulares de Universidad T.C.	9	31.558,78 €	284.029,02 €
Titulares de Escuela Universitaria	4	28.151,11 €	112.604,44 €
Profesor Colaborador	1	25.336,00 €	25.336,00 €
Profesores Asociados	3	16.488,74 €	49.466,22 €
Tramos Docentes	37		49.986,12 €
Tramos de Investigación	12		17.249,88 €
Tramos no universitarios	1		758,40 €
Trienios PDI	66		38.734,08 €
Cargos Académicos	2		6.630,54 €

P.A.S. Funcionario	1		22.223,27 €
P.A.S. Laboral	1		22.981,22 €

Cuota Patronal de la Seguridad Social:			28.286,32 €

Total coste de Personal (capítulo I):			696.744,96 €

Distribución directa al Departamento

5.246,43 €

G1: Estructural Departamental (10% de la Financiación Básica)	2.661,00 €
G6: Estudios de Enseñanzas Oficiales: Tercer Ciclo. (9,1% F.B.)	2.585,43 €
R2: Resultado docente 3er Ciclo. Nº de Tesis Doctorales leídas en los 3 últimos años, (10% de la Financiación afecta a Resultados).	0,00 €

Distribución por Áreas de Conocimiento

21.355,63 €

G2: Lineal Áreas de Conocimiento (3% de la Financiación Básica).	668,85 €
G3: Recursos Humanos PDI (ETC).(44% de la Financiación Básica).	8.725,90 €
G4: Docencia de Enseñanzas Oficiales: 1º y 2º Ciclo. (21% F.B.).	4.663,54 €
G5: Docencia de Enseñanzas Oficiales. Primer y Segundo Ciclo. Coeficiente de Experimentalidad > 3. (12,9% F.B.).	6.079,15 €
R1: Resultado docente 1º y 2º Ciclo. (50% de la F.A. a Resultados).	611,32 €
R3: Resultados económicos de la actividad investigadora, (40% F.A.).	606,87 €

Áreas de Conocimiento

Arquitectura y Tecnología de Computadores	7.320,45 €
Electrónica	430,92 €
Tecnología Electrónica	3.604,25 €

Crédito presupuestario del Dpto. en el capítulo II, modelo 2006	26.602,06 €
Adaptación Transitoria	-129,54 €
Crédito definitivo del Dpto. en el capítulo II, para el ejercicio 2006	26.472,52 €

Capítulo I "Gastos de Personal"

	Número	Media Retribución	Importe
Catedráticos de Universidad	4	38.459,45 €	153.837,80 €
Titulares de Universidad T.C.	13	31.558,78 €	410.264,14 €
Profesores Asociados	2	16.488,74 €	32.977,48 €
Profesor Asociado Laboral	1	5.673,22 €	5.673,22 €
Tramos Docentes	49		70.647,12 €
Tramos de Investigación	31		45.049,68 €
Trienios PDI	79		46.363,52 €
Cargos Académicos	2		6.630,54 €
P.A.S. Funcionario	1		22.223,27 €
P.A.S. Laboral	3		68.943,66 €
Cuota Patronal de la Seguridad Social:			39.455,19 €
Total coste de Personal (capítulo I):		902.065,62 €	

Distribución directa al Departamento**3.087,32 €**

G1: Estructural Departamental (10% de la Financiación Básica)	2.661,00 €
G6: Estudios de Enseñanzas Oficiales: Tercer Ciclo. (9,1% F.B.)	254,80 €
R2: Resultado docente 3er Ciclo. Nº de Tesis Doctorales leídas en los 3 últimos años, (10% de la Financiación afecta a Resultados).	171,52 €

Distribución por Áreas de Conocimiento**21.436,39 €**

G2: Lineal Áreas de Conocimiento (3% de la Financiación Básica).	1.114,74 €
G3: Recursos Humanos PDI (ETC). (44% de la Financiación Básica).	10.211,16 €
G4: Docencia de Enseñanzas Oficiales: 1º y 2º Ciclo. (21% F.B.).	2.249,76 €
G5: Docencia de Enseñanzas Oficiales. Primer y Segundo Ciclo.	2.932,67 €
Coefficiente de Experimentalidad > 3. (12,9% F.B.).	
R1: Resultado docente 1º y 2º Ciclo. (50% de la F.A. a Resultados).	1.317,34 €
R3: Resultados económicos de la actividad investigadora, (40% F.A.).	3.610,72 €

Áreas de Conocimiento

Genética	5.928,08 €
Microbiología	3.025,57 €
Parasitología	1.663,93 €
Producción Animal	1.947,11 €
Zoología	8.871,72 €

Crédito presupuestario del Dpto. en el capítulo II, modelo 2006	24.523,72 €
Adaptación Transitoria	3.572,91 €
Crédito definitivo del Dpto. en el capítulo II, para el ejercicio 2006	28.096,63 €

Capítulo I "Gastos de Personal"

	Número	Media Retribución	Importe
Catedráticos de Universidad	1	38.459,45 €	38.459,45 €
Titulares de Universidad T.C.	16	31.558,78 €	504.940,48 €
Profesores Asociados	3	16.488,74 €	49.466,22 €
Tramos Docentes	45		64.034,88 €
Tramos de Investigación	14		20.105,64 €
Tramos no universitarios	4		3.033,60 €
Trienios PDI	84		49.337,92 €
Cargos Académicos	2		6.630,54 €

P.A.S. Funcionario	1		22.223,27 €
P.A.S. Laboral	2		45.962,44 €

Cuota Patronal de la Seguridad Social:			35.546,09 €

Total coste de Personal (capítulo I):		839.740,53 €	

Distribución directa al Departamento

7.154,81 €

G1: Estructural Departamental (10% de la Financiación Básica)	2.661,00 €
G6: Estudios de Enseñanzas Oficiales: Tercer Ciclo. (9,1% F.B.)	4.082,16 €
R2: Resultado docente 3er Ciclo. Nº de Tesis Doctorales leídas en los 3 últimos años, (10% de la Financiación afecta a Resultados).	411,65 €

Distribución por Áreas de Conocimiento

18.863,02 €

G2: Lineal Áreas de Conocimiento (3% de la Financiación Básica).	668,85 €
G3: Recursos Humanos PDI (ETC). (44% de la Financiación Básica).	10.211,16 €
G4: Docencia de Enseñanzas Oficiales: 1º y 2º Ciclo. (21% F.B.).	2.577,64 €
G5: Docencia de Enseñanzas Oficiales. Primer y Segundo Ciclo.	3.360,07 €
Coefficiente de Experimentalidad > 3. (12,9% F.B.).	
R1: Resultado docente 1º y 2º Ciclo. (50% de la F.A. a Resultados).	748,17 €
R3: Resultados económicos de la actividad investigadora, (40% F.A.).	1.297,13 €

Áreas de Conocimiento

Botánica	8.339,47 €
Ecología	4.964,03 €
Fisiología Vegetal	5.559,53 €

Crédito presupuestario del Dpto. en el capítulo II, modelo 2006	26.017,83 €
Adaptación Transitoria	1.557,62 €
Crédito definitivo del Dpto. en el capítulo II, para el ejercicio 2006	27.575,45 €

Capítulo I "Gastos de Personal"

	Número	Media Retribución	Importe
Catedráticos de Universidad	1	38.459,45 €	38.459,45 €
Titulares de Universidad T.C.	6	31.558,78 €	189.352,68 €
Titulares de Escuela Universitaria	4	28.151,11 €	112.604,44 €
Profesores Asociados	9	16.488,74 €	148.398,66 €
Profesor Asociado Laboral	4	5.673,22 €	22.692,88 €
Tramos Docentes	31		39.985,20 €
Tramos de Investigación	3		4.283,64 €
Tramos no universitarios	7		5.308,80 €
Trienios PDI	78		43.433,04 €
Cargos Académicos	2		6.630,54 €

P.A.S. Funcionario	1		22.223,27 €
P.A.S. Laboral	1		22.981,22 €

Cuota Patronal de la Seguridad Social:			66.312,03 €

Total coste de Personal (capítulo I):			722.665,85 €

Distribución directa al Departamento 6.056,00 €

G1: Estructural Departamental (10% de la Financiación Básica)	2.661,00 €

G6: Estudios de Enseñanzas Oficiales: Tercer Ciclo. (9,1% F.B.)	3.257,78 €

R2: Resultado docente 3er Ciclo. Nº de Tesis Doctorales leídas en los 3 últimos años, (10% de la Financiación afecta a Resultados).	137,22 €

Distribución por Áreas de Conocimiento 25.713,26 €

G2: Lineal Áreas de Conocimiento (3% de la Financiación Básica).	222,95 €

G3: Recursos Humanos PDI (ETC).(44% de la Financiación Básica).	9.654,19 €

G4: Docencia de Enseñanzas Oficiales: 1º y 2º Ciclo. (21% F.B.).	15.460,02 €

G5: Docencia de Enseñanzas Oficiales. Primer y Segundo Ciclo.	0,00 €

Coeficiente de Experimentalidad > 3. (12,9% F.B.).	

R1: Resultado docente 1º y 2º Ciclo. (50% de la F.A. a Resultados).	314,39 €

R3: Resultados económicos de la actividad investigadora, (40% F.A.).	61,71 €

Áreas de Conocimiento

Didáctica y Organización Escolar	25.713,26 €

Crédito presupuestario del Dpto. en el capítulo II, modelo 2006	31.769,25 €
Adaptación Transitoria	-2.347,67 €
Crédito definitivo del Dpto. en el capítulo II, para el ejercicio 2006	29.421,58 €

Capítulo I "Gastos de Personal"

	Número	Media Retribución	Importe
Catedráticos de Universidad	4	38.459,45 €	153.837,80 €
Titulares de Universidad T.C.	15	31.558,78 €	473.381,70 €
Titulares de Escuela Universitaria	16	28.151,11 €	450.417,76 €
Profesor Colaborador	2	25.336,00 €	50.672,00 €
Profesores Asociados	20	16.488,74 €	329.774,80 €
Profesor Asociado Laboral	14	5.673,22 €	79.425,08 €
Tramos Docentes	81		107.979,00 €
Tramos de Investigación	13		19.567,56 €
Tramos no universitarios	9		15.287,04 €
Trienios PDI	182		106.080,20 €
Cargos Académicos	2		6.630,54 €

P.A.S. Funcionario	1		22.223,27 €

Cuota Patronal de la Seguridad Social:			133.545,18 €

Total coste de Personal (capítulo I):		1.948.821,93 €	

Distribución directa al Departamento

6.425,98 €

G1: Estructural Departamental (10% de la Financiación Básica)	2.661,00 €

G6: Estudios de Enseñanzas Oficiales: Tercer Ciclo. (9,1% F.B.)	3.490,55 €

R2: Resultado docente 3er Ciclo. Nº de Tesis Doctorales leídas en los 3 últimos años, (10% de la Financiación afecta a Resultados).	274,43 €

Distribución por Áreas de Conocimiento

42.143,61 €

G2: Lineal Áreas de Conocimiento (3% de la Financiación Básica).	891,80 €

G3: Recursos Humanos PDI (ETC). (44% de la Financiación Básica).	25.620,73 €

G4: Docencia de Enseñanzas Oficiales: 1º y 2º Ciclo. (21% F.B.).	13.655,40 €

G5: Docencia de Enseñanzas Oficiales. Primer y Segundo Ciclo.	0,00 €

Coeficiente de Experimentalidad > 3. (12,9% F.B.).	

R1: Resultado docente 1º y 2º Ciclo. (50% de la F.A. a Resultados).	1.084,18 €

R3: Resultados económicos de la actividad investigadora, (40% F.A.).	891,50 €

Áreas de Conocimiento

Comercialización e Investigación de Mercados	7.581,56 €
Economía Financiera y Contabilidad	21.293,25 €
Economía, Sociología y Política Agraria	2.485,31 €
Organización de Empresas	10.783,48 €

Crédito presupuestario del Dpto. en el capítulo II, modelo 2006	48.569,59 €
Adaptación Transitoria	-1.228,47 €
Crédito definitivo del Dpto. en el capítulo II, para el ejercicio 2006	47.341,12 €

Capítulo I "Gastos de Personal"

	Número	Media Retribución	Importe
Catedráticos de Universidad	3	38.459,45 €	115.378,35 €
Catedráticos de Escuela Universitaria	1	31.558,78 €	31.558,78 €
Titulares de Universidad T.C.	4	31.558,78 €	126.235,12 €
Titulares de Universidad T.P.	1	14.023,69 €	14.023,69 €
Titulares de Escuela Universitaria	8	28.151,11 €	225.208,88 €
Profesores Asociados	9	16.488,74 €	148.398,66 €
Tramos Docentes	37		51.326,28 €
Tramos de Investigación	8		12.428,16 €
Tramos no universitarios	5		3.792,00 €
Trienios PDI	91		53.406,08 €
Cargos Académicos	2		6.630,54 €

P.A.S. Funcionario	1		22.223,27 €

Cuota Patronal de la Seguridad Social:			51.883,58 €

Total coste de Personal (capítulo I):		862.493,39 €	

Distribución directa al Departamento

5.137,02 €

G1: Estructural Departamental (10% de la Financiación Básica)	2.661,00 €

G6: Estudios de Enseñanzas Oficiales: Tercer Ciclo. (9,1% F.B.)	2.030,07 €

R2: Resultado docente 3er Ciclo. N° de Tesis Doctorales leídas en los 3 últimos años, (10% de la Financiación afecta a Resultados).	445,95 €

Distribución por Áreas de Conocimiento

17.928,26 €

G2: Lineal Áreas de Conocimiento (3% de la Financiación Básica).	445,90 €

G3: Recursos Humanos PDI (ETC).(44% de la Financiación Básica).	11.882,08 €

G4: Docencia de Enseñanzas Oficiales: 1º y 2º Ciclo. (21% F.B.).	4.778,46 €

G5: Docencia de Enseñanzas Oficiales. Primer y Segundo Ciclo.	0,00 €

Coeficiente de Experimentalidad > 3. (12,9% F.B.).	

R1: Resultado docente 1º y 2º Ciclo. (50% de la F.A. a Resultados).	609,74 €

R3: Resultados económicos de la actividad investigadora, (40% F.A.).	212,08 €

Áreas de Conocimiento

Economía Aplicada

16.218,61 €

Historia e Instituciones Económicas

1.709,64 €

Crédito presupuestario del Dpto. en el capítulo II, modelo 2006

23.065,27 €

Adaptación Transitoria

0,00 €

Crédito definitivo del Dpto. en el capítulo II, para el ejercicio 2006

23.065,27 €

Capítulo I "Gastos de Personal"

	Número	Media Retribución	Importe
Catedráticos de Universidad	1	38.459,45 €	38.459,45 €
Titulares de Universidad T.C.	11	31.558,78 €	347.146,58 €
Tramos Docentes	37		52.946,88 €
Tramos de Investigación	5		7.139,40 €
Trienios PDI	57		33.452,16 €
Cargos Académicos	2		6.630,54 €
<hr/>			
P.A.S. Funcionario	1		22.223,27 €
P.A.S. Laboral	2		45.962,44 €
<hr/>			
Cuota Patronal de la Seguridad Social:			20.117,58 €
<hr/>			
Total coste de Personal (capítulo I):		574.078,30 €	

Distribución directa al Departamento 4.155,96 €

G1: Estructural Departamental (10% de la Financiación Básica)	2.661,00 €
G6: Estudios de Enseñanzas Oficiales: Tercer Ciclo. (9,1% F.B.)	1.426,35 €
R2: Resultado docente 3er Ciclo. Nº de Tesis Doctorales leídas en los 3 últimos años, (10% de la Financiación afecta a Resultados).	68,61 €

Distribución por Áreas de Conocimiento 11.771,59 €

G2: Lineal Áreas de Conocimiento (3% de la Financiación Básica).	222,95 €
G3: Recursos Humanos PDI (ETC). (44% de la Financiación Básica).	6.683,67 €
G4: Docencia de Enseñanzas Oficiales: 1º y 2º Ciclo. (21% F.B.).	1.871,00 €
G5: Docencia de Enseñanzas Oficiales. Primer y Segundo Ciclo. Coeficiente de Experimentalidad > 3. (12,9% F.B.).	2.438,93 €
R1: Resultado docente 1º y 2º Ciclo. (50% de la F.A. a Resultados).	263,15 €
R3: Resultados económicos de la actividad investigadora, (40% F.A.).	291,89 €

Áreas de Conocimiento

Edafología y Química Agrícola	11.771,59 €
Crédito presupuestario del Dpto. en el capítulo II, modelo 2006	15.927,55 €
Adaptación Transitoria	1.256,11 €
Crédito definitivo del Dpto. en el capítulo II, para el ejercicio 2006	17.183,66 €

Capítulo I "Gastos de Personal"

	Número	Media Retribución	Importe
Catedráticos de Universidad	3	38.459,45 €	115.378,35 €
Titulares de Universidad T.C.	14	31.558,78 €	441.822,92 €
Titulares de Escuela Universitaria	9	28.151,11 €	253.359,99 €
Prof. Ens. Secundaria/Prof. EMI	1	28.408,61 €	28.408,61 €
Ayudante de Facultad	1	21.642,25 €	21.642,25 €
Profesores Asociados	5	16.488,74 €	82.443,70 €
Tramos Docentes	69		95.354,16 €
Tramos de Investigación	12		16.810,44 €
Tramos no universitarios	14		10.617,60 €
Trienios PDI	157		92.140,16 €
Cargos Académicos	2		6.630,54 €

P.A.S. Funcionario	1		22.223,27 €

Cuota Patronal de la Seguridad Social:			38.062,45 €

Total coste de Personal (capítulo I):			1.224.894,44 €

Distribución directa al Departamento

3.213,87 €

G1: Estructural Departamental (10% de la Financiación Básica)	2.661,00 €
G6: Estudios de Enseñanzas Oficiales: Tercer Ciclo. (9,1% F.B.)	415,65 €
R2: Resultado docente 3er Ciclo. Nº de Tesis Doctorales leídas en los 3 últimos años, (10% de la Financiación afecta a Resultados).	137,22 €

Distribución por Áreas de Conocimiento

25.088,32 €

G2: Lineal Áreas de Conocimiento (3% de la Financiación Básica).	445,90 €
G3: Recursos Humanos PDI (ETC). (44% de la Financiación Básica).	16.709,17 €
G4: Docencia de Enseñanzas Oficiales: 1º y 2º Ciclo. (21% F.B.).	6.786,06 €
G5: Docencia de Enseñanzas Oficiales. Primer y Segundo Ciclo. Coeficiente de Experimentalidad > 3. (12,9% F.B.).	0,00 €
R1: Resultado docente 1º y 2º Ciclo. (50% de la F.A. a Resultados).	337,14 €
R3: Resultados económicos de la actividad investigadora, (40% F.A.).	810,05 €

Áreas de Conocimiento

Estadística e Investigación Operativa	14.875,83 €
Matemática Aplicada	10.212,50 €

Crédito presupuestario del Dpto. en el capítulo II, modelo 2006	28.302,18 €
Adaptación Transitoria	1.197,00 €
Crédito definitivo del Dpto. en el capítulo II, para el ejercicio 2006	29.499,18 €

Capítulo I "Gastos de Personal"

	Número	Media Retribución	Importe
Catedráticos de Universidad	2	38.459,45 €	76.918,90 €
Catedráticos de Escuela Universitaria	1	31.558,78 €	31.558,78 €
Titulares de Universidad T.C.	19	31.558,78 €	599.616,82 €
Titulares de Escuela Universitaria	3	28.151,11 €	84.453,33 €
Profesores Asociados	6	16.488,74 €	98.932,44 €
Tramos Docentes	96		133.132,44 €
Tramos de Investigación	30		43.506,48 €
Tramos no universitarios	12		9.100,80 €
Trienios PDI	188		110.099,08 €
Cargos Académicos	2		6.630,54 €
-----			-----
P.A.S. Funcionario	1		22.223,27 €
-----			-----
Cuota Patronal de la Seguridad Social:			36.455,07 €
-----			-----
Total coste de Personal (capítulo I):			1.252.627,95 €

Distribución directa al Departamento	3.278,42 €
G1: Estructural Departamental (10% de la Financiación Básica)	2.661,00 €
G6: Estudios de Enseñanzas Oficiales: Tercer Ciclo. (9,1% F.B.)	445,90 €
R2: Resultado docente 3er Ciclo. Nº de Tesis Doctorales leídas en los 3 últimos años, (10% de la Financiación afecta a Resultados).	171,52 €
Distribución por Áreas de Conocimiento	21.326,74 €
G2: Lineal Áreas de Conocimiento (3% de la Financiación Básica).	1.337,69 €
G3: Recursos Humanos PDI (ETC). (44% de la Financiación Básica).	16.616,35 €
G4: Docencia de Enseñanzas Oficiales: 1º y 2º Ciclo. (21% F.B.).	1.356,27 €
G5: Docencia de Enseñanzas Oficiales. Primer y Segundo Ciclo.	0,00 €
Coeficiente de Experimentalidad > 3. (12,9% F.B.).	
R1: Resultado docente 1º y 2º Ciclo. (50% de la F.A. a Resultados).	1.779,20 €
R3: Resultados económicos de la actividad investigadora, (40% F.A.).	237,23 €

Áreas de Conocimiento

Estudios Árabes e Islámicos	2.779,83 €
Filología Griega	2.856,73 €
Filología Latina	2.220,08 €
Lengua Española	5.011,87 €
Literatura Española	6.083,78 €
Teoría de la Literatura y Literatura Comparada	2.374,44 €

Crédito presupuestario del Dpto. en el capítulo II, modelo 2006	24.605,15 €
Adaptación Transitoria	1.715,96 €
Crédito definitivo del Dpto. en el capítulo II, para el ejercicio 2006	26.321,11 €

Capítulo I "Gastos de Personal"

	Número	Media Retribución	Importe
Titulares de Universidad T.C.	10	31.558,78 €	315.587,80 €
Titulares de Escuela Universitaria	6	28.151,11 €	168.906,66 €
Profesor Colaborador	1	25.336,00 €	25.336,00 €
Profesores Asociados	3	16.488,74 €	49.466,22 €
Tramos Docentes	39		50.853,48 €
Tramos de Investigación	5		6.919,68 €
Tramos no universitarios	10		7.584,00 €
Trienios PDI	97		56.927,36 €
Cargos Académicos	2		6.630,54 €
P.A.S. Funcionario	1		22.223,27 €
Cuota Patronal de la Seguridad Social:			21.026,56 €
Total coste de Personal (capítulo I):		731.461,57 €	

Distribución directa al Departamento

3.737,21 €

G1: Estructural Departamental (10% de la Financiación Básica)	2.661,00 €
G6: Estudios de Enseñanzas Oficiales: Tercer Ciclo. (9,1% F.B.)	1.041,91 €
R2: Resultado docente 3er Ciclo. Nº de Tesis Doctorales leídas en los 3 últimos años, (10% de la Financiación afecta a Resultados).	34,30 €

Distribución por Áreas de Conocimiento

17.371,23 €

G2: Lineal Áreas de Conocimiento (3% de la Financiación Básica).	445,90 €
G3: Recursos Humanos PDI (ETC).(44% de la Financiación Básica).	10.768,13 €
G4: Docencia de Enseñanzas Oficiales: 1º y 2º Ciclo. (21% F.B.).	5.507,10 €
G5: Docencia de Enseñanzas Oficiales. Primer y Segundo Ciclo. Coeficiente de Experimentalidad > 3. (12,9% F.B.).	0,00 €
R1: Resultado docente 1º y 2º Ciclo. (50% de la F.A. a Resultados).	621,64 €
R3: Resultados económicos de la actividad investigadora, (40% F.A.).	28,46 €

Áreas de Conocimiento

Filología Alemana	1.700,41 €
Filología Inglesa	15.670,82 €

Crédito presupuestario del Dpto. en el capítulo II, modelo 2006	21.108,45 €
Adaptación Transitoria	1.007,82 €
Crédito definitivo del Dpto. en el capítulo II, para el ejercicio 2006	22.116,27 €

Capítulo I "Gastos de Personal"

	Número	Media Retribución	Importe
Titulares de Universidad T.C.	10	31.558,78 €	315.587,80 €
Titulares de Escuela Universitaria	6	28.151,11 €	168.906,66 €
Profesor Colaborador	1	25.336,00 €	25.336,00 €
Profesores Asociados	3	16.488,74 €	49.466,22 €
Tramos Docentes	39		50.853,48 €
Tramos de Investigación	5		6.919,68 €
Tramos no universitarios	10		7.584,00 €
Trienios PDI	97		56.927,36 €
Cargos Académicos	2		6.630,54 €
P.A.S. Funcionario	1		22.223,27 €
Cuota Patronal de la Seguridad Social:			21.026,56 €
Total coste de Personal (capítulo I):			731.461,57 €

Distribución directa al Departamento

3.737,21 €

G1: Estructural Departamental (10% de la Financiación Básica)	2.661,00 €
G6: Estudios de Enseñanzas Oficiales: Tercer Ciclo. (9,1% F.B.)	1.041,91 €
R2: Resultado docente 3er Ciclo. Nº de Tesis Doctorales leídas en los 3 últimos años, (10% de la Financiación afecta a Resultados).	34,30 €

Distribución por Áreas de Conocimiento

17.371,23 €

G2: Lineal Áreas de Conocimiento (3% de la Financiación Básica).	445,90 €
G3: Recursos Humanos PDI (ETC).(44% de la Financiación Básica).	10.768,13 €
G4: Docencia de Enseñanzas Oficiales: 1º y 2º Ciclo. (21% F.B.).	5.507,10 €
G5: Docencia de Enseñanzas Oficiales. Primer y Segundo Ciclo. Coeficiente de Experimentalidad > 3. (12,9% F.B.).	0,00 €
R1: Resultado docente 1º y 2º Ciclo. (50% de la F.A. a Resultados).	621,64 €
R3: Resultados económicos de la actividad investigadora, (40% F.A.).	28,46 €

Áreas de Conocimiento

Filología Alemana	1.700,41 €
Filología Inglesa	15.670,82 €
Crédito presupuestario del Dpto. en el capítulo II, modelo 2006	21.108,45 €
Adaptación Transitoria	1.007,82 €
Crédito definitivo del Dpto. en el capítulo II, para el ejercicio 2006	22.116,27 €

Capítulo I "Gastos de Personal"

	Número	Media Retribución	Importe
Catedráticos de Universidad	2	38.459,45 €	76.918,90 €
Catedráticos de Escuela Universitaria	1	31.558,78 €	31.558,78 €
Titulares de Universidad T.C.	14	31.558,78 €	441.822,92 €
Titulares de Escuela Universitaria	1	28.151,11 €	28.151,11 €
Prof. Ens. Secundaria/Prof. EMI	1	28.408,61 €	28.408,61 €
Profesores Asociados	11	16.488,74 €	181.376,14 €
Profesor Asociado Laboral	2	5.673,22 €	11.346,44 €
Tramos Docentes	52		75.150,48 €
Tramos de Investigación	12		17.469,60 €
Tramos no universitarios	13		9.859,20 €
Trienios PDI	130		72.269,96 €
Cargos Académicos	2		6.630,54 €

P.A.S. Funcionario	1		22.223,27 €

Cuota Patronal de la Seguridad Social:			65.753,60 €

Total coste de Personal (capítulo I):			1.068.939,55 €

Distribución directa al Departamento

7.231,16 €

G1: Estructural Departamental (10% de la Financiación Básica)	2.661,00 €
G6: Estudios de Enseñanzas Oficiales: Tercer Ciclo. (9,1% F.B.)	4.364,34 €
R2: Resultado docente 3er Ciclo. Nº de Tesis Doctorales leídas en los 3 últimos años, (10% de la Financiación afecta a Resultados).	205,82 €

Distribución por Áreas de Conocimiento

21.092,61 €

G2: Lineal Áreas de Conocimiento (3% de la Financiación Básica).	1.560,64 €
G3: Recursos Humanos PDI (ETC).(44% de la Financiación Básica).	14.017,14 €
G4: Docencia de Enseñanzas Oficiales: 1º y 2º Ciclo. (21% F.B.).	2.952,93 €
G5: Docencia de Enseñanzas Oficiales. Primer y Segundo Ciclo. Coeficiente de Experimentalidad > 3. (12,9% F.B.).	0,00 €
R1: Resultado docente 1º y 2º Ciclo. (50% de la F.A. a Resultados).	2.222,35 €
R3: Resultados económicos de la actividad investigadora, (40% F.A.).	339,55 €

Áreas de Conocimiento

Antropología Social	1.849,78 €
Biblioteconomía y Documentación	624,91 €
Filosofía	2.927,69 €
Metodología de las Ciencias del Comportamiento	4.240,96 €
Métodos de Investigación y Diagnóstico en la Educación	1.393,94 €
Psicología Social	7.565,24 €
Teoría e Historia de la Educación	2.490,10 €

Crédito presupuestario del Dpto. en el capítulo II, modelo 2006	28.323,79 €
Adaptación Transitoria	-1.206,90 €
Crédito definitivo del Dpto. en el capítulo II, para el ejercicio 2006	27.116,89 €

Capítulo I "Gastos de Personal"

	Número	Media Retribución	Importe
Catedráticos de Universidad	1	38.459,45 €	38.459,45 €
Titulares de Universidad T.C.	10	31.558,78 €	315.587,80 €
Titulares de Escuela Universitaria	3	28.151,11 €	84.453,33 €
Profesor Contratado Doctor	1	28.402,90 €	28.402,90 €
Tramos Docentes	40		55.263,96 €
Tramos de Investigación	19		27.360,36 €
Trienios PDI	77		45.189,76 €
Cargos Académicos	2		6.630,54 €
<hr/>			
P.A.S. Funcionario	1		22.223,27 €
P.A.S. Laboral	2		45.962,44 €
<hr/>			
Cuota Patronal de la Seguridad Social:			29.090,05 €
<hr/>			
Total coste de Personal (capítulo I):		698.623,86 €	

Distribución directa al Departamento

4.189,83 €

G1: Estructural Departamental (10% de la Financiación Básica)	2.661,00 €
G6: Estudios de Enseñanzas Oficiales: Tercer Ciclo. (9,1% F.B.)	1.460,22 €
R2: Resultado docente 3er Ciclo. Nº de Tesis Doctorales leídas en los 3 últimos años, (10% de la Financiación afecta a Resultados).	68,61 €

Distribución por Áreas de Conocimiento

20.877,71 €

G2: Lineal Áreas de Conocimiento (3% de la Financiación Básica).	668,85 €
G3: Recursos Humanos PDI (ETC).(44% de la Financiación Básica).	8.354,59 €
G4: Docencia de Enseñanzas Oficiales: 1º y 2º Ciclo. (21% F.B.).	4.265,87 €
G5: Docencia de Enseñanzas Oficiales. Primer y Segundo Ciclo. Coeficiente de Experimentalidad > 3. (12,9% F.B.).	5.560,76 €
R1: Resultado docente 1º y 2º Ciclo. (50% de la F.A. a Resultados).	548,45 €
R3: Resultados económicos de la actividad investigadora, (40% F.A.).	1.479,19 €

Áreas de Conocimiento

CC. de los Materiales e Ingeniería Metalúrgica

553,22 €

Física Aplicada

18.922,06 €

Prospección e Investigación Minera

1.402,44 €

Crédito presupuestario del Dpto. en el capítulo II, modelo 2006

25.067,54 €

Adaptación Transitoria

2.041,99 €

Crédito definitivo del Dpto. en el capítulo II, para el ejercicio 2006

27.109,53 €

Capítulo I "Gastos de Personal"

	Número	Media Retribución	Importe
Catedráticos de Universidad	1	38.459,45 €	38.459,45 €
Titulares de Universidad T.C.	10	31.558,78 €	315.587,80 €
Titulares de Escuela Universitaria	1	28.151,11 €	28.151,11 €
Profesores Asociados	2	16.488,74 €	32.977,48 €
Profesor Contratado Doctor	1	28.402,90 €	28.402,90 €
Tramos Docentes	41		57.455,40 €
Tramos de Investigación	16		23.181,12 €
Trienios PDI	72		42.255,36 €
Cargos Académicos	2		6.630,54 €

P.A.S. Funcionario	1		22.223,27 €
P.A.S. Laboral	1		22.981,22 €

Cuota Patronal de la Seguridad Social:			32.115,96 €

Total coste de Personal (capítulo I):			650.421,61 €

Distribución directa al Departamento**3.850,61 €**

G1: Estructural Departamental (10% de la Financiación Básica)	2.661,00 €
G6: Estudios de Enseñanzas Oficiales: Tercer Ciclo. (9,1% F.B.)	983,79 €
R2: Resultado docente 3er Ciclo. Nº de Tesis Doctorales leídas en los 3 últimos años, (10% de la Financiación afecta a Resultados).	205,82 €

Distribución por Áreas de Conocimiento**13.025,78 €**

G2: Lineal Áreas de Conocimiento (3% de la Financiación Básica).	445,90 €
G3: Recursos Humanos PDI (ETC). (44% de la Financiación Básica).	8.354,59 €
G4: Docencia de Enseñanzas Oficiales: 1º y 2º Ciclo. (21% F.B.).	1.537,02 €
G5: Docencia de Enseñanzas Oficiales. Primer y Segundo Ciclo. Coeficiente de Experimentalidad > 3. (12,9% F.B.).	1.802,62 €
R1: Resultado docente 1º y 2º Ciclo. (50% de la F.A. a Resultados).	490,47 €
R3: Resultados económicos de la actividad investigadora, (40% F.A.).	395,18 €

Áreas de Conocimiento

Geometría y Topología	4.014,71 €
Química Orgánica	9.011,07 €

Crédito presupuestario del Dpto. en el capítulo II, modelo 2006	16.876,39 €
Adaptación Transitoria	747,65 €
Crédito definitivo del Dpto. en el capítulo II, para el ejercicio 2006	17.624,04 €

Capítulo I "Gastos de Personal"

	Número	Media Retribución	Importe
Catedráticos de Universidad	3	38.459,45 €	115.378,35 €
Titulares de Universidad T.C.	11	31.558,78 €	347.146,58 €
Titulares de Escuela Universitaria	1	28.151,11 €	28.151,11 €
Profesores Asociados	1	16.488,74 €	16.488,74 €
Profesor Contratado Doctor	1	28.402,90 €	28.402,90 €
Tramos Docentes	43		61.420,68 €
Tramos de Investigación	23		33.846,36 €
Tramos no universitarios	3		2.275,20 €
Trienios PDI	79		46.363,52 €
Cargos Académicos	2		6.630,54 €

P.A.S. Funcionario	1		22.223,27 €
P.A.S. Laboral	2		45.962,44 €

Cuota Patronal de la Seguridad Social:			34.232,89 €

Total coste de Personal (capítulo I):			788.522,58 €

Distribución directa al Departamento

4.638,44 €

G1: Estructural Departamental (10% de la Financiación Básica)	2.661,00 €
G6: Estudios de Enseñanzas Oficiales: Tercer Ciclo. (9,1% F.B.)	1.600,10 €
R2: Resultado docente 3er Ciclo. Nº de Tesis Doctorales leídas en los 3 últimos años, (10% de la Financiación afecta a Resultados).	377,34 €

Distribución por Áreas de Conocimiento

20.107,24 €

G2: Lineal Áreas de Conocimiento (3% de la Financiación Básica).	445,90 €
G3: Recursos Humanos PDI (ETC).(44% de la Financiación Básica).	9.468,53 €
G4: Docencia de Enseñanzas Oficiales: 1º y 2º Ciclo. (21% F.B.).	2.439,81 €
G5: Docencia de Enseñanzas Oficiales. Primer y Segundo Ciclo.	3.180,40 €
Coficiente de Experimentalidad > 3. (12,9% F.B.).	
R1: Resultado docente 1º y 2º Ciclo. (50% de la F.A. a Resultados).	514,44 €
R3: Resultados económicos de la actividad investigadora, (40% F.A.).	4.058,16 €

Áreas de Conocimiento

Geodinámica Externa	6.647,31 €
Química Analítica	13.459,94 €

Crédito presupuestario del Dpto. en el capítulo II, modelo 2006	24.745,68 €
Adaptación Transitoria	1.865,13 €
Crédito definitivo del Dpto. en el capítulo II, para el ejercicio 2006	26.610,81 €

Capítulo I "Gastos de Personal"

	Número	Media Retribución	Importe
Catedráticos de Universidad	3	38.459,45 €	115.378,35 €
Catedráticos de Escuela Universitaria	2	31.558,78 €	63.117,56 €
Titulares de Universidad T.C.	15	31.558,78 €	473.381,70 €
Titulares de Escuela Universitaria	5	28.151,11 €	140.755,55 €
Profesor Ayudante Doctor	2	26.824,96 €	53.649,92 €
Profesores Asociados	4	16.488,74 €	65.954,96 €
Profesor Asociado Laboral	1	5.673,22 €	5.673,22 €
Profesor Contratado Doctor	1	28.402,90 €	28.402,90 €
Tramos Docentes	97		134.582,16 €
Tramos de Investigación	23		33.291,60 €
Tramos no universitarios	6		4.550,40 €
Trienios PDI	184		107.517,20 €
Cargos Académicos	2		6.630,54 €

P.A.S. Funcionario	1		22.223,27 €
P.A.S. Laboral	1		22.981,22 €

Cuota Patronal de la Seguridad Social:			61.141,82 €

Total coste de Personal (capítulo I):			1.339.232,37 €

Distribución directa al Departamento**7.378,77 €**

G1: Estructural Departamental (10% de la Financiación Básica)	2.661,00 €
G6: Estudios de Enseñanzas Oficiales: Tercer Ciclo. (9,1% F.B.)	4.443,34 €
R2: Resultado docente 3er Ciclo. N° de Tesis Doctorales leídas en los 3 últimos años, (10% de la Financiación afecta a Resultados).	274,43 €

Distribución por Áreas de Conocimiento**26.036,86 €**

G2: Lineal Áreas de Conocimiento (3% de la Financiación Básica).	2.452,44 €
G3: Recursos Humanos PDI (ETC).(44% de la Financiación Básica).	17.173,32 €
G4: Docencia de Enseñanzas Oficiales: 1º y 2º Ciclo. (21% F.B.).	2.149,28 €
G5: Docencia de Enseñanzas Oficiales. Primer y Segundo Ciclo.	0,00 €
Coefficiente de Experimentalidad > 3. (12,9% F.B.).	
R1: Resultado docente 1º y 2º Ciclo. (50% de la F.A. a Resultados).	3.210,46 €
R3: Resultados económicos de la actividad investigadora, (40% F.A.).	1.051,36 €

Áreas de Conocimiento

Análisis Geográfico Regional	1.684,16 €
Geografía Física	1.710,06 €
Geografía Humana	2.643,76 €
Historia Antigua	2.502,53 €
Historia Contemporánea	2.402,05 €
Historia de América	1.073,86 €
Historia del Arte	2.904,67 €
Historia Medieval	1.689,16 €

Áreas de Conocimiento (sigue)

Historia Moderna	1.641,22 €
Prehistoria	2.284,92 €
Sociología	5.500,46 €

Crédito presupuestario del Dpto. en el capítulo II, modelo 2006	33.415,63 €
Adaptación transitoria	-1.499,90 €
Crédito definitivo del Dpto. en el capítulo II, para el ejercicio 2006	31.915,73 €

Capítulo I "Gastos de Personal"

	Número	Media Retribución	Importe
Catedráticos de Universidad	2	38.459,45 €	76.918,90 €
Catedráticos de Escuela Universitaria	1	31.558,78 €	31.558,78 €
Titulares de Universidad T.C.	12	31.558,78 €	378.705,36 €
Titulares de Escuela Universitaria	1	28.151,11 €	28.151,11 €
Profesor Colaborador	3	25.336,00 €	76.008,00 €
Profesor Ayudante	1	18.935,27 €	18.935,27 €
Profesor Ayudante Doctor	1	26.824,96 €	26.824,96 €
Profesores Asociados	1	16.488,74 €	16.488,74 €
Profesor Contratado Doctor	2	28.402,90 €	56.805,80 €
Tramos Docentes	45		64.056,72 €
Tramos de Investigación	21		30.655,56 €
Tramos no universitarios	10		10.200,48 €
Trienios PDI	97		56.810,18 €
Cargos Académicos	2		6.630,54 €
<hr/>			
P.A.S. Funcionario	1		22.223,27 €
P.A.S. Laboral	3		68.943,66 €
<hr/>			
Cuota Patronal de la Seguridad Social:			64.920,79 €
<hr/>			
Total coste de Personal (capítulo I):			1.034.838,12 €

Distribución directa al Departamento 8.031,77 €

G1: Estructural Departamental (10% de la Financiación Básica)	2.661,00 €
G6: Estudios de Enseñanzas Oficiales: Tercer Ciclo. (9,1% F.B.)	5.233,55 €
R2: Resultado docente 3er Ciclo. Nº de Tesis Doctorales leídas en los 3 últimos años, (10% de la Financiación afecta a Resultados).	137,22 €

Distribución por Áreas de Conocimiento 39.303,72 €

G2: Lineal Áreas de Conocimiento (3% de la Financiación Básica).	445,90 €
G3: Recursos Humanos PDI (ETC).(44% de la Financiación Básica).	12.996,02 €
G4: Docencia de Enseñanzas Oficiales: 1º y 2º Ciclo. (21% F.B.).	10.120,24 €
G5: Docencia de Enseñanzas Oficiales. Primer y Segundo Ciclo.	13.192,20 €
Coefficiente de Experimentalidad > 3. (12,9% F.B.).	
R1: Resultado docente 1º y 2º Ciclo. (50% de la F.A. a Resultados).	583,54 €
R3: Resultados económicos de la actividad investigadora, (40% F.A.).	1.965,82 €

Áreas de Conocimiento

Ingeniería Química	36.496,61 €
Tecnología de los Alimentos	2.807,10 €

Crédito presupuestario del Dpto. en el capítulo II, modelo 2006	47.335,48 €
Adaptación Transitoria	0,00 €
Crédito definitivo del Dpto. en el capítulo II, para el ejercicio 2006	47.335,48 €

Capítulo I "Gastos de Personal"

	Número	Media Retribución	Importe
Catedráticos de Universidad	1	38.459,45 €	38.459,45 €
Titulares de Universidad T.C.	14	31.558,78 €	441.822,92 €
Titulares de Escuela Universitaria	6	28.151,11 €	168.906,66 €
Profesor Colaborador	1	25.336,00 €	25.336,00 €
Profesor Ayudante	1	18.935,27 €	18.935,27 €
Profesores Asociados	12	16.488,74 €	197.864,88 €
Profesor Asociado Laboral	2	5.673,22 €	11.346,44 €
Tramos Docentes	41		55.582,32 €
Tramos de Investigación	1		1.427,88 €
Tramos no universitarios	1		758,40 €
Trienios PDI	88		51.645,44 €
Cargos Académicos	2		6.630,54 €

P.A.S. Funcionario	1		22.223,27 €
P.A.S. Laboral	2		45.962,44 €

Cuota Patronal de la Seguridad Social:			91.397,62 €

Total coste de Personal (capítulo I):			1.178.299,53 €

Distribución directa al Departamento

5.116,34 €

G1: Estructural Departamental (10% de la Financiación Básica)	2.661,00 €
G6: Estudios de Enseñanzas Oficiales: Tercer Ciclo. (9,1% F.B.)	2.215,21 €
R2: Resultado docente 3er Ciclo. Nº de Tesis Doctorales leídas en los 3 últimos años, (10% de la Financiación afecta a Resultados).	240,13 €

Distribución por Áreas de Conocimiento

34.712,24 €

G2: Lineal Áreas de Conocimiento (3% de la Financiación Básica).	1.783,59 €
G3: Recursos Humanos PDI (ETC). (44% de la Financiación Básica).	15.966,54 €
G4: Docencia de Enseñanzas Oficiales: 1º y 2º Ciclo. (21% F.B.).	6.343,52 €
G5: Docencia de Enseñanzas Oficiales. Primer y Segundo Ciclo.	8.269,07 €
Coficiente de Experimentalidad > 3. (12,9% F.B.).	
R1: Resultado docente 1º y 2º Ciclo. (50% de la F.A. a Resultados).	1.655,30 €
R3: Resultados económicos de la actividad investigadora, (40% F.A.).	694,22 €

Áreas de Conocimiento

Expresión Gráfica en la Ingeniería	8.886,17 €
Ingeniería Agroforestal	12.003,48 €
Ingeniería de la Construcción	1.153,39 €
Ingeniería Eléctrica	1.181,72 €
Ingeniería Hidráulica	3.661,96 €
Ingeniería Mecánica	1.686,69 €
Proyectos de Ingeniería	4.173,31 €
Tecnologías del Medio Ambiente	1.965,51 €

Crédito presupuestario del Dpto. en el capítulo II, modelo 2006	39.828,57 €
Adaptación Transitoria	-609,00 €
Crédito definitivo del Dpto. en el capítulo II, para el ejercicio 2006	39.219,57 €

Capítulo I "Gastos de Personal"

	Número	Media Retribución	Importe
Catedráticos de Universidad	1	38.459,45 €	38.459,45 €
Titulares de Universidad T.C.	4	31.558,78 €	126.235,12 €
Titulares de Escuela Universitaria	24	28.151,11 €	675.626,64 €
Profesores Asociados	4	16.488,74 €	65.954,96 €
Profesor Asociado Laboral	13	5.673,22 €	73.751,86 €
Tramos Docentes	65		81.952,44 €
Tramos de Investigación	12		16.486,32 €
Trienios PDI	124		72.773,12 €
Cargos Académicos	2		6.630,54 €
P.A.S. Funcionario	1		22.223,27 €
P.A.S. Laboral	2		45.962,44 €
Cuota Patronal de la Seguridad Social:			63.987,14 €
Total coste de Personal (capítulo I):			1.290.043,30 €

Distribución directa al Departamento

6.168,12 €

G1: Estructural Departamental (10% de la Financiación Básica)	2.661,00 €
G6: Estudios de Enseñanzas Oficiales: Tercer Ciclo. (9,1% F.B.)	3.301,30 €
R2: Resultado docente 3er Ciclo. Nº de Tesis Doctorales leídas en los 3 últimos años, (10% de la Financiación afecta a Resultados).	205,82 €

Distribución por Áreas de Conocimiento

67.876,26 €

G2: Lineal Áreas de Conocimiento (3% de la Financiación Básica).	668,85 €
G3: Recursos Humanos PDI (ETC). (44% de la Financiación Básica).	17.266,15 €
G4: Docencia de Enseñanzas Oficiales: 1º y 2º Ciclo. (21% F.B.).	20.510,39 €
G5: Docencia de Enseñanzas Oficiales. Primer y Segundo Ciclo. Coeficiente de Experimentalidad > 3. (12,9% F.B.).	26.736,24 €
R1: Resultado docente 1º y 2º Ciclo. (50% de la F.A. a Resultados).	768,66 €
R3: Resultados económicos de la actividad investigadora, (40% F.A.).	1.925,97 €

Áreas de Conocimiento

Ciencias de la Computación e Inteligencia Artificial	22.538,39 €
Ingeniería de Sistemas y Automática	3.942,84 €
Lenguajes y Sistemas Informáticos	41.395,02 €

Crédito presupuestario del Dpto. en el capítulo II, modelo 2006	74.044,38 €
Adaptación Transitoria	0,00 €
Crédito definitivo del Dpto. en el capítulo II, para el ejercicio 2006	74.044,38 €

Capítulo I "Gastos de Personal"

	Número	Media Retribución	Importe
Catedráticos de Universidad	2	38.459,45 €	76.918,90 €
Titulares de Universidad T.C.	8	31.558,78 €	252.470,24 €
Titulares de Escuela Universitaria	1	28.151,11 €	28.151,11 €
Profesores Asociados	3	16.488,74 €	49.466,22 €
Tramos Docentes	29		42.528,96 €
Tramos de Investigación	13		14.394,12 €
Trienios PDI	48		27.935,88 €
Cargos Académicos	2		6.630,54 €
P.A.S. Funcionario	1		22.223,27 €
Cuota Patronal de la Seguridad Social:			21.026,56 €
Total coste de Personal (capítulo I):		541.745,80 €	

Distribución directa al Departamento 9.493,24 €

G1: Estructural Departamental (10% de la Financiación Básica)	2.661,00 €
G6: Estudios de Enseñanzas Oficiales: Tercer Ciclo. (9,1% F.B.)	6.592,11 €
R2: Resultado docente 3er Ciclo. N° de Tesis Doctorales leídas en los 3 últimos años, (10% de la Financiación afecta a Resultados).	240,13 €

Distribución por Áreas de Conocimiento 10.398,12 €

G2: Lineal Áreas de Conocimiento (3% de la Financiación Básica).	222,95 €
G3: Recursos Humanos PDI (ETC).(44% de la Financiación Básica).	7.611,96 €
G4: Docencia de Enseñanzas Oficiales: 1º y 2º Ciclo. (21% F.B.).	1.981,18 €
G5: Docencia de Enseñanzas Oficiales. Primer y Segundo Ciclo.	0,00 €
Coficiente de Experimentalidad > 3. (12,9% F.B.).	
R1: Resultado docente 1º y 2º Ciclo. (50% de la F.A. a Resultados).	263,94 €
R3: Resultados económicos de la actividad investigadora, (40% F.A.).	318,09 €

Áreas de Conocimiento

Personalidad, Evaluación y Tratamiento Psicológico	10.398,11 €
Crédito presupuestario del Dpto. en el capítulo II, modelo 2006	19.891,34 €
Adaptación Transitoria	-785,80 €
Crédito definitivo del Dpto. en el capítulo II, para el ejercicio 2006	19.105,54 €

Capítulo I "Gastos de Personal"

	Número	Media Retribución	Importe
Catedráticos de Universidad	1	38.459,45 €	38.459,45 €
Catedráticos de Escuela Universitaria	3	31.558,78 €	94.676,34 €
Titulares de Universidad T.C.	6	31.558,78 €	189.352,68 €
Titulares de Escuela Universitaria	1	28.151,11 €	28.151,11 €
Profesores Asociados	6	16.488,74 €	98.932,44 €
Profesor Asociado Laboral	5	5.673,22 €	28.366,10 €
Tramos Docentes	38		49.980,36 €
Tramos de Investigación	2		2.855,76 €
Tramos no universitarios	7		5.308,80 €
Trienios PDI	82		46.366,46 €
Cargos Académicos	2		6.630,54 €
<hr/>			
P.A.S. Funcionario	1		22.223,27 €
<hr/>			
Cuota Patronal de la Seguridad Social:			45.415,92 €
<hr/>			
Total coste de Personal (capítulo I):			656.719,23 €

Distribución directa al Departamento

7.268,51 €

G1: Estructural Departamental (10% de la Financiación Básica)	2.661,00 €
G6: Estudios de Enseñanzas Oficiales: Tercer Ciclo. (9,1% F.B.)	4.367,38 €
R2: Resultado docente 3er Ciclo. Nº de Tesis Doctorales leídas en los 3 últimos años, (10% de la Financiación afecta a Resultados).	240,13 €

Distribución por Áreas de Conocimiento

24.149,43 €

G2: Lineal Áreas de Conocimiento (3% de la Financiación Básica).	222,95 €
G3: Recursos Humanos PDI (ETC).(44% de la Financiación Básica).	10.025,50 €
G4: Docencia de Enseñanzas Oficiales: 1º y 2º Ciclo. (21% F.B.).	13.386,44 €
G5: Docencia de Enseñanzas Oficiales. Primer y Segundo Ciclo. Coeficiente de Experimentalidad > 3. (12,9% F.B.).	0,00 €
R1: Resultado docente 1º y 2º Ciclo. (50% de la F.A. a Resultados).	328,75 €
R3: Resultados económicos de la actividad investigadora, (40% F.A.).	185,79 €

Áreas de Conocimiento

Psicología Evolutiva y de la Educación

24.149,43 €

Crédito presupuestario del Dpto. en el capítulo II, modelo 2006	31.417,93 €
Adaptación Transitoria	-7.051,80 €
Crédito definitivo del Dpto. en el capítulo II, para el ejercicio 2006	24.366,13 €

Capítulo I "Gastos de Personal"

	Número	Media Retribución	Importe
Catedráticos de Universidad	2	38.459,45 €	76.918,90 €
Titulares de Universidad T.C.	11	31.558,78 €	347.146,58 €
Profesor Ayudante	1	18.935,27 €	18.935,27 €
Profesores Asociados	2	16.488,74 €	32.977,48 €
Profesor Contratado Doctor	4	28.402,90 €	113.611,60 €
Tramos Docentes	44		64.166,88 €
Tramos de Investigación	24		35.274,24 €
Trienios PDI	70		41.081,60 €
Cargos Académicos	2		6.630,54 €
P.A.S. Funcionario	1		22.223,27 €
P.A.S. Laboral	3		68.943,66 €
Cuota Patronal de la Seguridad Social:			79.534,58 €
Total coste de Personal (capítulo I):			907.444,60 €

Distribución directa al Departamento	4.205,74 €
G1: Estructural Departamental (10% de la Financiación Básica)	2.661,00 €
G6: Estudios de Enseñanzas Oficiales: Tercer Ciclo. (9,1% F.B.)	1.201,70 €
R2: Resultado docente 3er Ciclo. Nº de Tesis Doctorales leídas en los 3 últimos años, (10% de la Financiación afecta a Resultados).	343,04 €
Distribución por Áreas de Conocimiento	20.364,86 €
G2: Lineal Áreas de Conocimiento (3% de la Financiación Básica).	668,85 €
G3: Recursos Humanos PDI (ETC). (44% de la Financiación Básica).	11.139,45 €
G4: Docencia de Enseñanzas Oficiales: 1º y 2º Ciclo. (21% F.B.).	2.769,65 €
G5: Docencia de Enseñanzas Oficiales. Primer y Segundo Ciclo. Coeficiente de Experimentalidad > 3. (12,9% F.B.).	3.610,37 €
R1: Resultado docente 1º y 2º Ciclo. (50% de la F.A. a Resultados).	893,17 €
R3: Resultados económicos de la actividad investigadora, (40% F.A.).	1.283,37 €

Áreas de Conocimiento

Bioquímica y Biología Molecular	4.181,52 €
Química Física	7.142,31 €
Química Inorgánica	9.041,02 €

.....

Crédito presupuestario del Dpto. en el capítulo II, modelo 2006	24.570,59 €
Adaptación Transitoria	471,66 €
Crédito definitivo del Dpto. en el capítulo II, para el ejercicio 2006	25.042,25 €

Capítulo I "Gastos de Personal"

	Número	Media Retribución	Importe
Titulares de Escuela Universitaria	12	28.151,11 €	337.813,32 €
Profesor Colaborador	2	25.336,00 €	50.672,00 €
Profesores Asociados	7	16.488,74 €	115.421,18 €
Profesor Asociado Laboral	8	5.673,22 €	45.385,76 €
Profesor Asociado Laboral CC.SS.	19	3.562,16 €	67.681,04 €
Tramos Docentes	34		41.077,44 €
Trienios PDI	102		52.713,78 €
Cargos Académicos	2		6.630,54 €

P.A.S. Funcionario	1		22.223,27 €

Cuota Patronal de la Seguridad Social:			77.315,71 €

Total coste de Personal (capítulo I):			816.934,04 €

Distribución directa al Departamento

2.661,00 €

G1: Estructural Departamental (10% de la Financiación Básica)	2.661,00 €
G6: Estudios de Enseñanzas Oficiales: Tercer Ciclo. (9,1% F.B.)	0,00 €
R2: Resultado docente 3er Ciclo. N° de Tesis Doctorales leídas en los 3 últimos años, (10% de la Financiación afecta a Resultados).	0,00 €

Distribución por Áreas de Conocimiento

42.388,36 €

G2: Lineal Áreas de Conocimiento (3% de la Financiación Básica).	445,90 €
G3: Recursos Humanos PDI (ETC). (44% de la Financiación Básica).	9.747,02 €
G4: Docencia de Enseñanzas Oficiales: 1º y 2º Ciclo. (21% F.B.).	13.795,83 €
G5: Docencia de Enseñanzas Oficiales. Primer y Segundo Ciclo. Coeficiente de Experimentalidad > 3. (12,9% F.B.).	17.983,50 €
R1: Resultado docente 1º y 2º Ciclo. (50% de la F.A. a Resultados).	416,11 €
R3: Resultados económicos de la actividad investigadora, (40% F.A.).	0,00 €

Áreas de Conocimiento

Enfermería	40.865,81 €
Fisioterapia	1.522,55 €
Crédito presupuestario del Dpto. en el capítulo II, modelo 2006	45.049,35 €
Adaptación Transitoria	0,00 €
Crédito definitivo del Dpto. en el capítulo II, para el ejercicio 2006	45.049,35 €

Capítulo I "Gastos de Personal"

	Número	Media Retribución	Importe
Titulares de Universidad T.C.	13	31.558,78 €	410.264,14 €
Titulares de Escuela Universitaria	1	28.151,11 €	28.151,11 €
Profesor Colaborador	2	25.336,00 €	50.672,00 €
Profesores Asociados	8	16.488,74 €	131.909,92 €
Profesor Asociado CC.SS.	7	3.562,16 €	24.935,12 €
Profesor Asociado Laboral	7	5.673,22 €	39.712,54 €
Profesor Contratado Doctor	1	28.402,90 €	28.402,90 €
Tramos Docentes	33		46.795,92 €
Tramos de Investigación	18		25.482,12 €
Tramos no universitarios	2		1.516,80 €
Trienios PDI	61		35.799,68 €
Cargos Académicos	2		6.630,54 €
P.A.S. Funcionario	1		22.223,27 €
P.A.S. Laboral	1		22.981,22 €
Cuota Patronal de la Seguridad Social:			83.295,44 €
Total coste de Personal (capítulo I):			958.772,72 €

Distribución directa al Departamento**8.120,70 €**

G1: Estructural Departamental (10% de la Financiación Básica)	2.661,00 €
G6: Estudios de Enseñanzas Oficiales: Tercer Ciclo. (9,1% F.B.)	5.219,57 €
R2: Resultado docente 3er Ciclo. Nº de Tesis Doctorales leídas en los 3 últimos años, (10% de la Financiación afecta a Resultados).	240,13 €

Distribución por Áreas de Conocimiento**23.815,64 €**

G2: Lineal Áreas de Conocimiento (3% de la Financiación Básica).	2.006,54 €
G3: Recursos Humanos PDI (ETC).(44% de la Financiación Básica).	13.738,65 €
G4: Docencia de Enseñanzas Oficiales: 1º y 2º Ciclo. (21% F.B.).	3.209,08 €
G5: Docencia de Enseñanzas Oficiales. Primer y Segundo Ciclo. Coeficiente de Experimentalidad > 3. (12,9% F.B.).	1.142,72 €
R1: Resultado docente 1º y 2º Ciclo. (50% de la F.A. a Resultados).	3.205,91 €
R3: Resultados económicos de la actividad investigadora, (40% F.A.).	512,74 €

Áreas de Conocimiento

Anatomía y Embriología Humana	4.240,20 €
Cirugía	1.101,57 €
Farmacología	1.889,98 €
Medicina	1.296,65 €
Medicina Preventiva y Salud Pública	769,80 €
Nutrición y Bromatología	528,49 €
Pediatría	746,18 €
Psicobiología	5.251,87 €
Psicología Básica	7.990,90 €

Crédito presupuestario del Dpto. en el capítulo II, modelo 2006	31.936,35 €
Adaptación Transitoria	32,14 €
Crédito definitivo del Dpto. en el capítulo II, para el ejercicio 2006	30.804,21 €

Capítulo I "Gastos de Personal"

	Número	Media Retribución	Importe
Titulares de Universidad T.C.	5	31.558,78 €	157.793,90 €
Titulares de Escuela Universitaria	5	28.151,11 €	140.755,55 €
Profesores Asociados	4	16.488,74 €	65.954,96 €
Profesor Asociado Laboral	1	5.673,22 €	5.673,22 €
Tramos Docentes	42		67.328,28 €
Tramos de Investigación	4		5.711,52 €
Tramos no universitarios	2		1.516,80 €
Trienios PDI	77		45.072,58 €
Cargos Académicos	2		6.630,54 €
P.A.S. Funcionario	1		22.223,27 €
Cuota Patronal de la Seguridad Social:			27.961,56 €
Total coste de Personal (capítulo I):		546.622,18 €	

Distribución directa al Departamento**2.800,88 €**

G1: Estructural Departamental (10% de la Financiación Básica)	2.661,00 €
G6: Estudios de Enseñanzas Oficiales: Tercer Ciclo. (9,1% F.B.)	139,88 €
R2: Resultado docente 3er Ciclo. Nº de Tesis Doctorales leídas en los 3 últimos años, (10% de la Financiación afecta a Resultados).	0,00 €

Distribución por Áreas de Conocimiento**12.249,39 €**

G2: Lineal Áreas de Conocimiento (3% de la Financiación Básica).	445,90 €
G3: Recursos Humanos PDI (ETC). (44% de la Financiación Básica).	6.312,35 €
G4: Docencia de Enseñanzas Oficiales: 1º y 2º Ciclo. (21% F.B.).	4.781,07 €
G5: Docencia de Enseñanzas Oficiales. Primer y Segundo Ciclo.	0,00 €
Coficiente de Experimentalidad > 3. (12,9% F.B.).	
R1: Resultado docente 1º y 2º Ciclo. (50% de la F.A. a Resultados).	710,07 €
R3: Resultados económicos de la actividad investigadora, (40% F.A.).	0,00 €

Áreas de Conocimiento

Didáctica de la Matemática	6.616,15 €
Didáctica de las Ciencias Experimentales	5.633,25 €

Crédito presupuestario del Dpto. en el capítulo II, modelo 2006	15.050,27 €
Adaptación Transitoria	-167,92 €
Crédito definitivo del Dpto. en el capítulo II, para el ejercicio 2006	14.882,35 €

Capítulo I "Gastos de Personal"

	Número	Media Retribución	Importe
Catedráticos de Escuela Universitaria	1	31.558,78 €	31.558,78 €
Titulares de Universidad T.C.	7	31.558,78 €	220.911,46 €
Titulares de Escuela Universitaria	5	28.151,11 €	140.755,55 €
Profesores Asociados	6	16.488,74 €	98.932,44 €
Profesor Asociado Laboral	1	5.673,22 €	5.673,22 €
Tramos Docentes	31		40.968,48 €
Tramos no universitarios	9		9.442,08 €
Trienios PDI	85		48.596,80 €
Cargos Académicos	2		6.630,54 €
P.A.S. Funcionario	1		22.223,27 €
Cuota Patronal de la Seguridad Social:			38.247,24 €
Total coste de Personal (capítulo I):		663.939,86 €	

Distribución directa al Departamento**3.416,18 €**

G1: Estructural Departamental (10% de la Financiación Básica)	2.661,00 €
G6: Estudios de Enseñanzas Oficiales: Tercer Ciclo. (9,1% F.B.)	720,88 €
R2: Resultado docente 3er Ciclo. Nº de Tesis Doctorales leídas en los 3 últimos años, (10% de la Financiación afecta a Resultados).	34,30 €

Distribución por Áreas de Conocimiento**17.504,43 €**

G2: Lineal Áreas de Conocimiento (3% de la Financiación Básica).	668,85 €
G3: Recursos Humanos PDI (ETC).(44% de la Financiación Básica).	10.211,16 €
G4: Docencia de Enseñanzas Oficiales: 1º y 2º Ciclo. (21% F.B.).	5.227,16 €
G5: Docencia de Enseñanzas Oficiales. Primer y Segundo Ciclo.	0,00 €
Coefficiente de Experimentalidad > 3. (12,9% F.B.).	
R1: Resultado docente 1º y 2º Ciclo. (50% de la F.A. a Resultados).	1.155,03 €
R3: Resultados económicos de la actividad investigadora, (40% F.A.).	242,23 €

Áreas de Conocimiento

Didáctica de la Lengua y la Literatura	6.478,84 €
Didáctica de las Ciencias Sociales	6.011,54 €
Educación Física y Deportiva	5.014,05 €

Crédito presupuestario del Dpto. en el capítulo II, modelo 2006	20.920,61 €
Adaptación Transitoria	606,48 €
Crédito definitivo del Dpto. en el capítulo II, para el ejercicio 2006	21.527,09 €

Capítulo I "Gastos de Personal"

	Número	Media Retribución	Importe
Catedráticos de Universidad	1	38.459,45 €	38.459,45 €
Titulares de Universidad T.C.	6	31.558,78 €	189.352,68 €
Titulares de Escuela Universitaria	6	28.151,11 €	168.906,66 €
Titulares de Universidad Interinos	2	31.558,78 €	63.117,56 €
Prof. Esp. ITEM	1	26.097,91 €	26.097,91 €
Profesores Asociados	8	16.488,74 €	131.909,92 €
Profesor Asociado Laboral	5	5.673,22 €	28.366,10 €
Tramos Docentes	32		41.967,84 €
Tramos de Investigación	4		6.046,56 €
Tramos no universitarios	7		5.308,80 €
Trienios PDI	86		47.713,72 €
Cargos Académicos	2		6.630,54 €
-----			-----
P.A.S. Funcionario			22.223,27 €
-----			-----
Cuota Patronal de la Seguridad Social:			76.012,83 €
-----			-----
Total coste de Personal (capítulo I):			852.113,84 €

Distribución directa al Departamento 5.030,57 €

G1: Estructural Departamental (10% de la Financiación Básica)	2.661,00 €
G6: Estudios de Enseñanzas Oficiales: Tercer Ciclo. (9,1% F.B.)	1.992,23 €
R2: Resultado docente 3er Ciclo. Nº de Tesis Doctorales leídas en los 3 últimos años, (10% de la Financiación afecta a Resultados).	377,34 €

Distribución por Áreas de Conocimiento 20.541,15 €

G2: Lineal Áreas de Conocimiento (3% de la Financiación Básica).	1.114,74 €
G3: Recursos Humanos PDI (ETC).(44% de la Financiación Básica).	11.325,11 €
G4: Docencia de Enseñanzas Oficiales: 1º y 2º Ciclo. (21% F.B.).	5.939,07 €
G5: Docencia de Enseñanzas Oficiales. Primer y Segundo Ciclo.	0,00 €
Coefficiente de Experimentalidad > 3. (12,9% F.B.).	
R1: Resultado docente 1º y 2º Ciclo. (50% de la F.A. a Resultados).	2.031,55 €
R3: Resultados económicos de la actividad investigadora, (40% F.A.).	130,68 €

Áreas de Conocimiento

Didáctica de la Expresión Corporal	4.766,55 €
Didáctica de la Expresión Musical	5.557,87 €
Didáctica de la Expresión Plástica	3.031,82 €
Filología Francesa	4.737,57 €
Lingüística General	2.447,34 €

Crédito presupuestario del Dpto. en el capítulo II, modelo 2006	25.571,72 €
Adaptación Transitoria	0,00 €
Crédito definitivo del Dpto. en el capítulo II, para el ejercicio 2006	25.571,72 €

Dpto. de Derecho 1**Capítulo I "Gastos de Personal"**

	Número	Media Retribución	Importe
Catedráticos de Universidad	4	38.459,45 €	153.837,80 €
Titulares de Universidad T.C.	10	31.558,78 €	315.587,80 €
Profesores Asociados	12	16.488,74 €	197.864,88 €
Tramos Docentes	31		49.025,88 €
Tramos de Investigación	10		14.394,12 €
Trienios PDI	59		34.625,92 €
Cargos Académicos	2		6.630,54 €
P.A.S. Funcionario	1		22.223,27 €
Cuota Patronal de la Seguridad Social:			67.312,10 €
Total coste de Personal (capítulo I):			861.502,31 €

Distribución directa al Departamento 5.364,55 €

G1: Estructural Departamental (10% de la Financiación Básica)	2.661,00 €
G6: Estudios de Enseñanzas Oficiales: Tercer Ciclo. (9,1% F.B.)	2.463,42 €
R2: Resultado docente 3er Ciclo. Nº de Tesis Doctorales leídas en los 3 últimos años, (10% de la Financiación afecta a Resultados).	240,13 €

Distribución por Áreas de Conocimiento 13.013,19 €

G2: Lineal Áreas de Conocimiento (3% de la Financiación Básica).	668,85 €
G3: Recursos Humanos PDI (ETC). (44% de la Financiación Básica).	10.303,99 €
G4: Docencia de Enseñanzas Oficiales: 1º y 2º Ciclo. (21% F.B.).	1.239,74 €
G5: Docencia de Enseñanzas Oficiales. Primer y Segundo Ciclo. Coeficiente de Experimentalidad > 3. (12,9% F.B.).	0,00 €
R1: Resultado docente 1º y 2º Ciclo. (50% de la F.A. a Resultados).	734,07 €
R3: Resultados económicos de la actividad investigadora, (40% F.A.).	66,54 €

Áreas de Conocimiento

Derecho Civil	6.454,13 €
Derecho Mercantil	3.875,97 €
Derecho Romano	2.683,08 €

Crédito presupuestario del Dpto. en el capítulo II, modelo 2006	18.377,73 €
Adaptación Transitoria	2.687,08 €

Crédito definitivo del Dpto. en el capítulo II, para el ejercicio 2006 21.064,81 €

Capítulo I "Gastos de Personal"

	Número	Media Retribución	Importe
Catedráticos de Universidad	4	38.459,45 €	153.837,80 €
Titulares de Universidad T.C.	14	31.558,78 €	441.822,92 €
Profesor Ayudante	1	18.935,27 €	18.935,27 €
Profesores Asociados	9	16.488,74 €	148.398,66 €
Tramos Docentes	43		60.130,56 €
Tramos de Investigación	22		33.758,64 €
Trienios PDI	83		48.242,32 €
Cargos Académicos	2		6.630,54 €

P.A.S. Funcionario	1		22.223,27 €

Cuota Patronal de la Seguridad Social:			57.865,24 €

Total coste de Personal (capítulo I):			991.845,22 €

Distribución directa al Departamento

3.192,50 €

G1: Estructural Departamental (10% de la Financiación Básica)	2.661,00 €

G6: Estudios de Enseñanzas Oficiales: Tercer Ciclo. (9,1% F.B.)	462,89 €

R2: Resultado docente 3er Ciclo. Nº de Tesis Doctorales leídas en los 3 últimos años, (10% de la Financiación afecta a Resultados).	68,61 €

Distribución por Áreas de Conocimiento

16.646,52 €

G2: Lineal Áreas de Conocimiento (3% de la Financiación Básica).	1.560,64 €

G3: Recursos Humanos PDI (ETC).(44% de la Financiación Básica).	12.432,05 €

G4: Docencia de Enseñanzas Oficiales: 1º y 2º Ciclo. (21% F.B.).	809,83 €

G5: Docencia de Enseñanzas Oficiales. Primer y Segundo Ciclo. Coeficiente de Experimentalidad > 3. (12,9% F.B.).	0,00 €

R1: Resultado docente 1º y 2º Ciclo. (50% de la F.A. a Resultados).	1.715,51 €

R3: Resultados económicos de la actividad investigadora, (40% F.A.).	121,49 €

Áreas de Conocimiento

Derecho Administrativo	4.184,02 €
Derecho del Trabajo y Seguridad Social	2.643,88 €
Derecho Eclesiástico del Estado	1.658,84 €
Derecho Internacional Privado	1.513,78 €
Derecho Internacional Público y Relaciones Internacionales	2.230,96 €
Derecho Penal	2.745,45 €
Historia del Derecho y de las Instituciones	1.669,59 €

Crédito presupuestario del Dpto. en el capítulo II, modelo 2006	19.839,02 €
Adaptación Transitoria	777,15 €
Crédito definitivo del Dpto. en el capítulo II, para el ejercicio 2006	20.616,17 €

Dpto. de Derecho 4**Capítulo I "Gastos de Personal"**

	Número	Media Retribución	Importe
Catedráticos de Universidad	2	38.459,45 €	76.918,90 €
Titulares de Universidad T.C.	6	31.558,78 €	189.352,68 €
Titulares de Escuela Universitaria	1	28.151,11 €	28.151,11 €
Profesor Colaborador	1	25.336,00 €	25.336,00 €
Catedrático Bachillerato	1	30.569,47 €	30.569,47 €
Profesor Ayudante	1	18.935,27 €	18.935,27 €
Profesores Asociados	8	16.488,74 €	131.909,92 €
Profesor Asociado Laboral	2	5.673,22 €	11.346,44 €
Profesor Contratado Doctor	1	28.402,90 €	28.402,90 €
Tramos Docentes	25		37.152,48 €
Tramos de Investigación	12		18.139,68 €
Tramos no universitarios	4		6.522,24 €
Trienios PDI	63		36.738,78 €
Cargos Académicos	2		6.630,54 €
P.A.S. Funcionario	1		22.223,27 €
Cuota Patronal de la Seguridad Social:			65.279,21 €
Total coste de Personal (capítulo I):			733.608,89 €

Distribución directa al Departamento**3.606,57 €**

G1: Estructural Departamental (10% de la Financiación Básica)	2.661,00 €
G6: Estudios de Enseñanzas Oficiales: Tercer Ciclo. (9,1% F.B.)	808,35 €
R2: Resultado docente 3er Ciclo. Nº de Tesis Doctorales leídas en los 3 últimos años, (10% de la Financiación afecta a Resultados).	137,22 €

Distribución por Áreas de Conocimiento**12.701,81 €**

G2: Lineal Áreas de Conocimiento (3% de la Financiación Básica).	1.114,74 €
G3: Recursos Humanos PDI (ETC). (44% de la Financiación Básica).	9.561,36 €
G4: Docencia de Enseñanzas Oficiales: 1º y 2º Ciclo. (21% F.B.).	525,07 €
G5: Docencia de Enseñanzas Oficiales. Primer y Segundo Ciclo. Coeficiente de Experimentalidad > 3. (12,9% F.B.).	0,00 €
R1: Resultado docente 1º y 2º Ciclo. (50% de la F.A. a Resultados).	1.326,86 €
R3: Resultados económicos de la actividad investigadora, (40% F.A.).	73,78 €

Áreas de Conocimiento

Ciencia Política y de la Administración	1.391,41 €
Derecho Constitucional	2.681,37 €
Derecho Financiero y Tributario	3.401,05 €
Derecho Procesal	2.375,93 €
Filosofía del Derecho	2.852,06 €

Crédito presupuestario del Dpto. en el capítulo II, modelo 2006	16.308,38 €
Adaptación Transitoria	512,61 €
Crédito definitivo del Dpto. en el capítulo II, para el ejercicio 2006	16.820,99 €

Capítulo I "Gastos de Personal"

	Número	Media Retribución	Importe
Catedráticos de Universidad	1	38.459,45 €	38.459,45 €
Titulares de Universidad T.C.	13	31.558,78 €	410.264,14 €
Profesor Ayudante Doctor	1	26.824,96 €	26.824,96 €
Profesores Asociados	1	16.488,74 €	16.488,74 €
Profesor Asociado Laboral	1	5.673,22 €	5.673,22 €
Tramos Docentes	34		50.558,16 €
Tramos de Investigación	15		21.753,24 €
Tramos no universitarios	5		3.792,00 €
Trienios PDI	56		32.630,92 €
Cargos Académicos	2		6.630,54 €

P.A.S. Funcionario	1		22.223,27 €
P.A.S. Laboral	1		22.981,22 €

Cuota Patronal de la Seguridad Social:			28.266,82 €

Total coste de Personal (capítulo I):			686.546,68 €

Distribución directa al Departamento 10.706,75 €

G1: Estructural Departamental (10% de la Financiación Básica)	2.661,00 €
G6: Estudios de Enseñanzas Oficiales: Tercer Ciclo. (9,1% F.B.)	7.428,28 €
R2: Resultado docente 3er Ciclo. N° de Tesis Doctorales leídas en los 3 últimos años, (10% de la Financiación afecta a Resultados).	617,47 €

Distribución por Áreas de Conocimiento 28.791,36 €

G2: Lineal Áreas de Conocimiento (3% de la Financiación Básica).	222,95 €
G3: Recursos Humanos PDI (ETC).(44% de la Financiación Básica).	9.097,22 €
G4: Docencia de Enseñanzas Oficiales: 1º y 2º Ciclo. (21% F.B.).	7.767,03 €
G5: Docencia de Enseñanzas Oficiales. Primer y Segundo Ciclo.	10.124,69 €
Coficiente de Experimentalidad > 3. (12,9% F.B.).	
R1: Resultado docente 1º y 2º Ciclo. (50% de la F.A. a Resultados).	236,42 €
R3: Resultados económicos de la actividad investigadora, (40% F.A.).	1.343,05 €

Áreas de Conocimiento

Producción Vegetal	28.791,35 €
--------------------	-------------

Crédito presupuestario del Dpto. en el capítulo II, modelo 2006	39.498,10 €
Adaptación Transitoria	-4.466,64 €
Crédito definitivo del Dpto. en el capítulo II, para el ejercicio 2006	35.031,46 €

Dptos. Totales**Capítulo I "Gastos de Personal"**

	Número	Media Retribución	Importe
Catedráticos de Universidad	52	38.459,45 €	1.999.891,40 €
Catedráticos de Escuela Universitaria	10	31.558,78 €	315.587,80 €
Titulares de Universidad T.C.	319	31.558,78 €	10.067.250,82 €
Titulares de Universidad T.P.	1	14.023,69 €	14.023,69 €
Titulares de Escuela Universitaria	130	28.151,11 €	3.659.644,30 €
Titulares de Universidad Interinos	2	31.558,78 €	63.117,56 €
Profesor Colaborador	13	25.336,00 €	329.368,00 €
Catedrático Bachillerato	1	30.569,47 €	30.569,47 €
Prof. Ens. Secundaria/Prof. EMI	2	28.408,61 €	56.817,22 €
Prof. Esp. ITEM	1	26.097,91 €	26.097,91 €
Profesor Ayudante	5	18.935,27 €	94.676,35 €
Ayudante de Facultad	1	21.642,25 €	21.642,25 €
Profesor Ayudante Doctor	4	26.824,96 €	107.299,84 €
Profesores Asociados	169	16.488,74 €	2.786.597,06 €
Profesor Asociado CC.SS.	7	3.562,16 €	24.935,12 €
Profesor Asociado Laboral	67	5.673,22 €	380.105,74 €
Profesor Asociado Laboral CC.SS.	19	3.562,16 €	67.681,04 €
Profesor Contratado Doctor	12	28.402,90 €	340.834,80 €
Tramos Docentes	1.417		1.970.726,52 €
Tramos de Investigación	403		582.724,20 €
Tramos no universitarios	132		117.291,84 €
Trienios PDI	2.900		1.679.830,82 €
Cargos Académicos	62		205.546,74 €

P.A.S. Funcionario	31		688.921,37 €
P.A.S. Laboral	27		620.492,94 €

Cuota Patronal de la Seguridad Social:			1.586.461,18 €

Total coste de Personal (capítulo I):		27.838.135,98 €	

Distribución a Departamentos, capítulo II**Distribución directa al Departamento 163.766,81 €****Distribución por Áreas de Conocimiento 723.233,16 €**

Crédito presupuestario del Dpto. en el capítulo II, modelo 2006	886.999,98 €
Adaptación Transitoria	-608,61 €
Crédito definitivo del Dpto. en el capítulo II, para el ejercicio 2006	886.391,37 €

8 – PLANTILLA PRESUPUESTARIA Y RPT (F/L)

8.I. GASTOS DE PERSONAL

GASTOS DE PERSONAL (Cap. I)**FINANCIACIÓN GENERAL**

Clasificación Económica	Importe
110.00 --- Retribuciones básicas Personal Eventual	30.548,35
110.01 --- Retribuciones complementarias Personal Eventual	66.468,69
120.00 --- Retribuciones básicas P.D.I. Funcionario	7.879.446,82
120.01 --- Retribuciones básicas P.A.S. Funcionario	1.754.698,17
120.05 --- Trienios Personal	1.925.750,57
121.00 --- Complemento de destino P.D.I. Funcionario	5.480.441,77
121.01 --- Complemento de destino P.A.S. Funcionario	1.453.570,58
121.02 --- Complemento específico P.D.I. Funcionario	5.619.372,82
121.03 --- Complemento específico P.A.S. Funcionario	1.820.814,95
121.04 --- Otros complementos del PDI	161.024,37
121.05 --- Otros complementos del PAS	230.296,18
130.01 --- Retribuciones básicas P.A.S. Laboral Fijo	4.043.924,55
131.01 --- Otras Retribuciones P.A.S. Laboral Fijo	1.816.757,15
134.00 --- Retribuciones básicas Laboral Eventual	1.193.683,54
134.01 --- Otras Retribuciones Laboral Eventual	1.593.119,40
144.00 --- Retribuciones de Ayudantes de Univ. LRU (Rég. transit.)	21.642,25
145.00 --- Retribuciones de Asociados. LRU (Rég. transit.)	2.737.746,81
146.00 --- Retribuciones de Asociados de CC.SS. LRU (Rég. transit.)	24.935,12
150.00 --- Productividad por méritos investigadores	649.664,28
150.01 --- Complementos Autonómicos	1.486.457,66
151.00 --- Gratificaciones P.D.I.	126.000,00
151.01 --- Gratificaciones P.A.S.	12.000,00
160.00 --- Seguridad Social	4.499.453,22
TOTAL GASTOS DE PERSONAL (Capítulo I)	44.627.817,25

PERSONAL DOCENTE FUNCIONARIO

PERIODO 1/01/2006 - 31/12/2006

INDIVIDUAL MENSUAL

PERSONAL	TIPO	Nº	SUELDO	C.DESTINO	C.ESPECIF.	SUELDO	C.DESTINO	C.ESPECIF.	C.D. (Extra)	TOTAL
Catedráticos Universidad	TC	51	1.091,01	359,31	968,86	763.707,00	525.897,72	592.942,32	78.884,66	1.961.431,70
Catedrático Escuela Universitaria	TC	10	1.091,01	787,02	451,98	152.741,40	94.442,40	54.237,60	14.166,36	315.587,76
Titulares Universidad	TC	319	1.091,01	787,02	451,98	4.872.450,66	3.012.712,56	1.730.179,44	451.906,88	10.067.249,54
Titulares Universidad	P6	-	472,63	536,73	0,00	6.616,82	6.440,76	0,00	966,11	14.023,69
Titulares Escuela Universitaria	TC	130	1.091,01	690,47	279,04	1.985.638,20	1.077.133,20	435.302,40	161.569,98	3.659.643,78
Titulares Universidad Interinos	TC	1	1.091,01	787,02	451,98	15.274,14	9.444,24	5.423,76	1.416,64	31.558,78
Catedrático Bachill. y similares	TC	1	1.091,01	690,47	480,57	15.274,14	8.285,64	5.766,84	1.242,85	30.569,47
Agregados Bachillerato/ Prof. EMI	TC	2	1.091,01	576,46	431,61	30.548,28	13.835,04	10.358,64	2.075,26	56.817,22
Prof. Esp. ITEM	TC	1	925,96	576,46	431,61	12.963,44	6.917,52	5.179,32	1.037,63	26.097,91
TOTAL		516				7.855.214,08	4.755.109,08	2.839.390,32	713.266,37	16.162.979,85
Previsión incorporaciones, Retribuciones básicas										24.232,74
Previsión incorporaciones, Complemento de destino										12.066,32
Previsión incorporaciones, Complemento específico										5.561,16
Actualización complemento homologador docente Andalucía										1.466.889,20
TRAMOS DE INVESTIGACION*										649.664,28
TRAMOS DOCENTES*										2.163.522,48
TRAMOS NO UNIVERSITARIOS*										119.102,37
TOTAL GENERAL										20.604.018,40

COMPLEMENTOS POR CARGOS ACADÉMICOS

CARGOS ACADEMICOS	Nº	MENSUAL	ANUAL
Rector	1	1.409,03	16.908,34 €
Vicerrector/ Secretario General	12	636,99	91.726,56 €
Decano/Director E. T. S. y asimilados	16	496,64	95.354,50 €
Vicedecano/ Subdirector/Secretarios Centros y asimilados	23	267,99	73.966,56 €
Director de Departamento y asimilados	57	359,37	245.806,62 €
Secretario de Departamento y asimilados	31	193,18	71.862,14 €
Coordinador COU	25	139,74	41.922,00 €
TOTAL CARGOS ACADEMICOS	165		637.546,72 €

PERSONAL DOCENTE CONTRATADO

PERSONAL	HORAS PLANT.		INDIVIDUAL MENSUAL		TOTAL PERIODO I/I A 31/12		C.D. Extras	TOTAL
			SUELDO	C. DESTINO	SUELDO	C. ESPECIF.		
Asociados Tipo 2	3	12	199,04	115,07	33.438,72	16.570,08	2.485,51	52.494,31
Asociados Tipo 2	4	17	265,37	153,41	63.158,06	31.295,64	4.694,35	99.148,05
Asociados Tipo 2	5	6	331,69	191,77	27.861,96	13.807,44	2.071,12	43.740,52
Asociados Tipo 2	6	11	398,03	230,11	61.296,62	30.374,52	4.556,18	96.227,32
Asociados Tipo 2	TC	27	872,79	461,18	329.914,62	149.422,32	22.413,35	543.750,41
Asociados Tipo 3	3	3	199,04	189,54	8.359,68	6.823,44	1.023,52	16.206,64
Asociados Tipo 3	4	6	265,37	252,72	22.291,08	18.195,84	2.729,38	43.216,30
Asociados Tipo 3	5	6	331,69	315,87	27.861,96	22.742,64	3.411,40	54.016,00
Asociados Tipo 3	6	3	398,03	379,02	16.717,26	13.644,72	2.046,71	32.408,69
Asociados Tipo 3	TC	65	872,79	629,64	794.238,90	491.119,20	73.667,88	1.578.416,58
Asociados Tipo 4	TC	1	872,79	828,46	12.219,06	9.941,52	1.491,23	29.106,77
Asociados LRU	3	7	254,44	0,00	24.935,12	0,00	0,00	24.935,12
Complemento Autonómico	TC	1	872,79	682,84	12.219,06	8.194,08	1.229,11	21.642,25
Previsión cambios de dedicación/tipo								19.568,46
TOTAL		165			422.293,04	803.937,36	20.590,60	2.803.892,64

PERSONAL DOCENTE LABORAL

PERSONAL	INDIVIDUAL MENSUAL				TOTAL PERIODO I/I A 31/12				
	HORAS	PLANT.	SUELDO	C.DESTINO	C.ESPEC.	SUELDO	C.DESTINO	C. ESPECIFICO	C.D. Extras
Asociados Tipo I	3	25	159,24	92,06	0,00	55.734,00	27.618,00	0,00	2.761,80
Asociados Tipo I	4	22	212,31	122,74	0,00	65.391,48	32.403,36	0,00	3.240,34
Asociados Tipo I	5	10	265,38	153,41	0,00	37.153,20	18.409,20	0,00	2.761,38
Asociados Tipo I	6	13	318,43	184,08	0,00	57.954,26	28.716,48	0,00	4.307,47
Colaborador	6	0	0,00	0,00	0,00	0,00	0,00	0,00	0,00
Colaborador	TC	19	981,91	621,42	251,14	261.187,79	141.684,44	57.259,01	21.252,67
Asociados Ciencias de la Salud	3	21	254,44	0,00	0,00	74.805,36	0,00	0,00	0,00
Ayudante	TC	5	654,61	472,21	271,19	45.822,42	28.332,72	16.271,28	4.249,91
Ayudante Doctor	TC	4	927,36	668,97	384,18	51.932,08	32.110,42	18.440,78	4.816,56
Contratado Doctor	TC	16	981,91	708,32	406,78	219.947,62	135.997,06	78.102,14	20.399,56
Transformación LRU-LOU									
Complemento Autonómico									
TOTAL		135				869.928,21	445.271,68	170.073,22	63.789,68
									2.244.388,23

NUEVAS INCORPORACIONES/PREVISIONES TEMPORALES

PERSONAL	INDIVIDUAL MENSUAL				TOTAL PERIODO I/I A 31/12				
	HORAS	PLANT.	SUELDO	C.DESTINO	C.ESPEC.	SUELDO	C.DESTINO	C. ESPECIFICO	C.D. Extras
Contratado Doctor	TC		981,91	708,32	406,78	0,00	0,00	0,00	0,00
Asociados Tipo I	6	4	318,43	184,08	0,00	17.832,08	8.835,84	0,00	1.325,38
Asociados Tipo I	4	11	212,31	122,74	0,00	32.695,74	16.201,68	0,00	2.430,25
Asociados Tipo I	3	6	159,24	92,06	0,00	13.376,16	6.628,32	0,00	994,25
Colaborador	TC		981,91	621,42	251,14	0,00	0,00	0,00	0,00
Previsión Contratación Temporal									
TOTAL						53.903,98	31.665,84	0,00	4.749,88
									180.000,00

RETRIBUCIONES BÁSICAS PAS FUNCIONARIO

GRUPOS	PLANTILLA MENSUAL ANUAL		
GRUPO A			
Esc. Técnica de Administración U. Almería	1	1.091,01	15.274,17
Esc. Técnica U. Granada	1	1.091,01	15.274,17
Técnicos de Admon. General Ayto. de Almería	1	1.091,01	15.274,17
Facultativos de Archivos, Museos y Bibliotecas U. Granada	1	1.091,01	15.274,17
Esc. Facultativa de Archivos, Museos y Bibliotecas U. Almería	2	1.091,01	30.548,35
Esc. Técnica Superior de Sistemas e Informática U. Almería	3	1.091,01	45.822,52
TOTAL GRUPO A	9		137.467,56
GRUPO B			
Esc. Gestión Administrativa U. Almería	19	925,96	246.304,30
Esc. Gestión U. Granada	1	925,96	12.963,38
Técnicos Medios de Administración Local	1	925,96	12.963,38
Técnicos de Gestión de Sistemas e Informática U. Almería	19	925,96	246.304,30
Programadores Informáticos U. Jaén	1	925,96	12.963,38
E. Ayudantes de Archivos, Museos y Bibliotecas U. Almería	15	925,96	194.450,76
E. Ayudantes de Archivos, Museos y Bibliotecas U. Sevilla	1	925,96	12.963,38
E. Ayudantes de Archivos, Museos y Bibliotecas U. Granada	1	925,96	12.963,38
E. Ayudantes de Archivos y Bibliotecas U. Jaén	2	925,96	25.926,77
E. Ayudantes de Archivos, Bibliotecas y Museos U. La Laguna	2	925,96	25.926,77
TOTAL GRUPO B	62		803.729,81
GRUPO C			
Esc. Administrativa U. Almería	109	690,23	1.053.297,08
Esc. Administrativa U. Granada	5	690,23	48.316,38
TOTAL GRUPO C	114		1.101.613,46
GRUPO D			
Esc. Auxiliar Administrativa U. Almería	16	564,39	126.422,42
Esc. Auxiliar Administrativa U. Jaén	1	564,39	7.901,40
Esc. Auxiliar Administrativa U. Pablo de Olavide	1	564,39	7.901,40
Conductor	1	564,39	7.901,40
TOTAL GRUPO D	19		150.126,62
GRUPO E			
Subalternos Admón. Estado	1	515,25	7071,82
TOTAL GRUPO E	1		7.071,82
TOTALES	205		1.396.279,47
Actualizaciones de créditos			358.418,71
Trienios			261.792,33
TOTAL RETRIBUCIONES BASICAS			2.016.490,50

RETRIBUCIONES COMPLEMENTARIAS PAS FUNCIONARIO

INDIVIDUAL MENSUAL

NIVEL	N°	C.D.		C.E.		C.D.		TOTAL ANUAL
		MENSUAL	80% C.D.	MENSUAL	ANUAL	(Extra)	ANUAL	
29	1	859,31	687,45	1.705,44	20.465,23	1.546,76	11.858,47	32.323,70
27	1	787,02	629,62	1.115,20	13.382,36	1.416,64	10.860,90	24.243,26
27	6	787,02	629,62	1.082,43	12.989,19	1.416,64	10.860,90	143.100,52
26	6	690,47	552,37	1.082,43	12.989,19	1.242,84	9.528,47	135.105,92
25	20	612,59	490,07	865,95	10.391,35	1.102,66	8.453,71	376.901,13
22	2	504,18	403,34	865,95	10.391,35	907,52	6.957,63	34.697,95
22	3	504,18	403,34	689,93	8.279,20	907,52	6.957,63	45.710,48
23	1	540,33	432,27	658,48	7.901,75	972,60	7.456,62	15.358,38
22	15	504,18	403,34	658,48	7.901,75	907,52	6.957,63	222.890,71
22	1	504,18	403,34	650,75	7.809,04	907,52	6.957,63	14.766,67
22	28	504,18	403,34	628,38	7.540,60	907,52	6.957,63	405.950,35
22	1	504,18	403,34	546,63	6.559,54	907,52	6.957,63	13.517,16
20	95	434,82	347,85	546,63	6.559,54	782,67	6.000,46	1.193.199,71
18	6	390,39	312,32	546,63	6.559,54	702,71	5.387,45	71.681,92
17	6	368,18	294,54	432,97	5.195,67	662,72	5.080,84	61.659,08
15	1	323,80	259,04	740,24	8.882,82	582,84	4.468,43	13.351,25
15	11	323,80	259,04	342,77	4.113,24	582,84	4.468,43	94.398,35
14	1	301,60	241,28	480,66	5.767,97	542,89	4.162,13	9.930,10
205								2.908.786,64

COMPLEMENTO DE HOMOLOGACION
207.069,72

DESARROLLO PUNTO 3º ACUERDO HOMOLOGACIÓN
20.318,31

PUNTO 8º ACUERDO HOMOLOGACIÓN
2.908,15

ACTUALIZACIÓN DE CRÉDITOS
353.776,98

DIFERENCIAS ESPECÍFICO 4 JEFES DE SERVICIO
11.821,92

TOTAL RETRIBUCIONES COMPLEMENTARIAS 3.504.681,72

PERSONAL EVENTUAL

PUESTO	GRUPO	N°	SUELDO		TOTAL ANUAL
			MENSUAL	ANUAL	
GERENTE	A	1	1.091,01	15.274,17	15.274,17
ASESOR DE COMUNICACIÓN	A	1	1.091,01	15.274,17	15.274,17
TOTAL		1			30.548,35
TOTAL RETRIBUCIONES BÁSICAS					30.548,35

PUESTO	NIVEL	N°	C. DESTINO	C. ESPECÍFICO	C.D.Extras	TOTAL ANUAL
ASESOR DE COMUNICACIÓN	26	1	690,47	579,17	1.242,84	16.478,46
TOTAL		1				66.468,69
TOTAL RETRIBUCIONES COMPLEMENTARIAS						66.468,69

PERSONAL LABORAL (Incluye subida 5% según C.C. en el complemento de categoría)

CATEGORIA	GRUPO	Nº	SUELDO	COMPL. CATEGORIA	TOTAL MENSUAL	VESTUARIO	TOTAL RETR. BÁSICAS	TOTAL COMPL. CATEG.	TOTAL VESTUARIO	TOTAL ANUAL	TOTAL ANUAL + VESTUARIO
T. S. SERVICIOS TÉCNICOS DOCENCIA E INVEST. (S. G. I.)	1	2	1.461,21	1.034,85	4.982,12	225,87	43.836,16	24.836,47	451,74	68.672,63	69.124,37
T.S. DEPORTES	1	0	1.461,21	875,52	0,00	301,17	0,00	0,00	0,00	0,00	0,00
TITULADO SUPERIOR	1	0	1.461,21	875,52	0,00	225,87	0,00	0,00	0,00	0,00	0,00
T. G. M. ACTIVIDADES CULTURALES	2	0	1.231,10	875,52	0,00	225,87	0,00	0,00	0,00	0,00	0,00
TRABAJADOR SOCIAL	2	0	1.231,10	897,45	0,00	225,87	0,00	0,00	0,00	0,00	0,00
T. G. M. APOYO A LA DOCENCIA E INVEST. (S. G. I.)	2	2	1.231,10	839,30	4.140,79	301,17	36.932,89	20.143,22	602,33	57.076,12	57.678,45
T. G. M. DEPORTES	2	1	1.231,10	687,45	1.928,55	301,17	18.466,45	8.369,45	301,17	26.835,90	27.137,07
T.G. M. MEDIO GESTIÓN DE EMPLEO	2	1	1.231,10	687,45	1.928,55	225,87	18.466,45	8.369,45	225,87	26.835,90	27.061,77
T.G. M. MEDIO TELECOMUNICACIONES	2	1	1.231,10	687,45	1.928,55	225,87	18.466,45	8.369,45	225,87	26.835,90	27.061,77
T.G. M. MEDIO PREVENCIÓN RIESGOS LABORALES	2	2	1.231,10	839,30	4.140,79	225,87	36.932,89	20.143,22	451,74	57.076,12	57.527,86
T.G. M. MEDIO PREVENCIÓN RIESGOS LABORALES	3	2	1.076,93	543,84	3.241,54	451,75	32.307,93	13.052,18	903,50	45.360,11	46.263,80
COORDINADOR DE SERVICIOS DE CONSERJERÍAS	3	7	1.076,93	434,69	10.581,33	451,75	113.077,76	36.513,72	3.162,23	149.591,48	152.753,71
DELINEANTE	3	4	1.076,93	434,69	3.023,24	225,87	32.307,93	10.432,49	451,74	42.740,42	43.192,16
ENCARGADO DE EQUIPO (BIBLIOTECA Y STOEM)	3	4	1.076,93	700,83	7.111,05	451,75	64.815,86	33.639,94	1.806,99	98.255,80	100.062,79
OPERADOR	3	0	1.076,93	434,69	0,00	225,87	0,00	0,00	0,00	0,00	0,00
TÉCNICO ESPECIALISTA DE TELECOMUNICACIONES	3	1	1.076,93	434,69	1.511,62	451,75	16.153,97	5.216,25	451,75	21.370,21	21.821,96
T.E.S.T.O.E.M.	3	12	1.076,93	543,84	19.449,26	451,75	193.847,59	78.313,05	5.420,97	272.160,64	277.581,62
TÉCNICO ESPECIALISTA (CORREOS)	3	2	1.076,93	434,69	3.023,24	451,75	32.307,93	10.432,49	903,50	42.740,42	43.643,92
TÉCNICO ESPEC. BIBLIOTECAS, ARCHIVOS Y MUSEOS	3	26	1.076,93	434,69	39.302,07	301,17	420.003,11	135.622,38	7.830,30	555.625,49	563.455,79
T.E. PREVENCIÓN	3	0	1.076,93	543,84	0,00	225,87	0,00	0,00	0,00	0,00	0,00
TÉCNICO ESPECIALISTA DE LABORATORIO	3	34	1.076,93	543,84	55.106,24	301,17	549.234,84	221.886,98	10.239,62	771.121,82	781.361,43
TÉCNICO ESPECIALISTA DE ALMACÉN	3	1	1.076,93	434,69	1.511,62	301,17	16.153,97	5.216,25	301,17	21.370,21	21.871,38
INTERPRETE-INFORMADOR	3	1	1.076,93	434,69	1.511,62	225,87	16.153,97	5.216,25	225,87	21.370,21	21.596,08
TÉCNICO ESPECIALISTA DE DEPORTES	3	4	1.076,93	434,69	6.046,47	301,17	64.815,86	20.864,98	1.204,66	85.480,85	86.685,51
TÉCNICO ESPECIALISTA DE PRENSA E INFORMACIÓN	3	5	1.076,93	434,69	7.558,09	225,87	80.769,83	26.081,23	1.129,34	106.851,06	107.980,40
T.A.S.T.O.E.M.	4	6	942,09	296,26	7.430,09	451,75	84.767,79	21.330,83	2.710,49	106.118,62	108.829,10
TÉCNICO AUXILIAR DE INSTALACIONES DEPORTIVAS	4	4	942,09	296,26	4.953,39	451,75	56.525,19	14.220,55	1.806,99	70.745,74	72.552,73
TÉCNICO AUXILIAR DE LABORATORIO	4	6	942,09	296,26	7.430,09	301,17	84.767,79	21.330,83	1.806,99	106.118,62	107.925,61
TÉCNICO AUXILIAR DEL SERVICIO DE CONSERJERÍA	4	80	942,09	296,26	99.067,84	451,75	1.130.503,87	284.411,00	36.139,82	1.414.914,87	1.451.054,70
TELEFONISTA	4	1	942,09	296,26	1.238,35	451,75	14.131,30	3.555,14	451,75	17.686,44	18.138,18
TÉCNICO AUXILIAR DE LIMPIEZA	4	22	942,09	296,26	27.243,66	451,75	310.888,56	78.213,03	9.938,45	389.101,59	399.040,04
TOTAL		229					3.486.276,34	1.115.780,82	89.144,83	4.602.057,16	4.691.201,99

+ VEST

OTROS CONCEPTOS PÁS LABORAL											
COMPLEMENTOS PERSONALES (*)			43.406,80	43.406,80							
COMPLEMENTOS DE ANTIGÜEDAD			236.527,14	236.527,14							
PREVISION TRABAJOS DE SUPERIOR CATEGORÍA (*)			101.976,56	101.976,56							
PREVISION PERSONAL CONTRATADO TEMPORAL (*)			355.514,78	362.414,71							
ACTUALIZACIÓN DE CREDITOS (ACTUACIONES EN MATERIA DE RECURSOS HUMANOS)			503.994,27	512.728,01							
COORDINADORES-ENCARGADOS DE EQUIPO			3.761,83	3.761,83							
TÉCNICOS AUXILIARES LABORATORIO-TÉCNICOS ESPECIALISTAS			34.955,32	34.955,32							
COMPLEMENTO HOMOLOGADOR			236.124,04	236.124,04							
TOTAL			1.516.260,75	1.531.894,42							

GASTOS POR SEGURIDAD SOCIAL

PERSONAL	PLANTILLA	%	TOTAL PARCIAL
Retribuciones PAS Laboral	6.118.317,91	31,59	1.932.776,63
Retribuciones PAS Funcionario	5.348.099,99	25,19	1.347.186,39
Retribuciones Personal Eventual	95.004,88	31,19	29.632,02
Retribuciones PAS Funcionario Interino	173.072,23	31,19	53.981,23
Docente interino	31.558,78	32,18	10.155,62
Docente contratado	2.784.324,18	31,19	868.430,71
Docente laboral	1.813.882,11	31,59	573.005,36
SS que no se pagará por Incorporación Doc. Funcionarios			-43.820,93
Compensaciones y Reducciones			-271.893,81
TOTAL SEGURIDAD SOCIAL			4.499.453,22

REDUCCIONES Y COMPENSACIONES DE LA SEGURIDAD SOCIAL

	CONTRAT. DOC. Y PAS INTERINO			PAS FUNCIONARIO			PAS LABORAL		
	IT	Maternidad	I.T. A.T.	IT	Maternidad	I.T. A.T.	IT	Maternidad	I.T. A.T.
Enero	0,00			4.631,09		457,90	11.545,01		375,64
Febrero	113,67			7.046,51		0,00	14.585,18		1.073,67
Marzo	0,00			7.274,07		0,00	19.805,56		1.850,36
Abril	0,00			6.064,14		0,00	16.984,37		98,48
Mayo	0,00		0,00	4.873,26		0,00	21.267,15		289,35
Junio	0,00		0,00	6.328,54		0,00	19.483,50		1.704,17
Julio	1.688,04		0,00	7.681,74		138,27	16.606,31		37,98
Agosto	2.180,39			6.474,40		777,51	11.034,41		0,00
Septiembre	2.110,05			6.195,61		414,80	8.850,32		522,26
Octubre	914,36		0,00	5.004,39		0,00	8.930,11		1.165,60
Noviembre	700,65			6.157,38		178,85	14.909,19		711,75
Diciembre	700,65			6.157,38		178,85	14.909,19		711,75
TOTAL	8.407,81	0,00	0,00	73.888,51	0,00	2.146,18	178.910,30	0,00	8.541,01
	8.407,81			76.034,68			187.451,31		

	IT	IT ACCIDENTE	TOTAL
Subtotales	261.206,62	10.687,19	271.893,81

Las cifras de los meses de noviembre y diciembre están calculadas en base a la media del resto de los meses.

DESCUENTOS EN SEGURIDAD SOCIAL POR INCORPORACION DE DOCENTES FUNCINARIOS (PRELOU)

CUERPO	RETRIBUCIONES MENSUALES					TOTALS	SS	
	Dot. 1 ^{er} semestre	Dot. 2 ^o semestre	SUELDO	C. DESTINO	C. ESPECIF.			TOTALS 1 ^{er} semestre
AS tipo 2 (TC)		0				0,00	0,00	0,00
AS tipo 2 (TP 5 horas)		0				0,00	0,00	0,00
AS tipo 3 (TC)	4		872,79	629,64	281,27	97.133,33	0,00	97.133,33
AS tipo 3 (TP 6 horas)	1		398,03	379,02	0,00	10.802,90	0,00	10.802,90
Prof Titulares de Universidad Interinos	1		1.091,01	787,02	451,98	31.558,78	0,00	31.558,78
TOTALES:								139.495,01

8.II. RELACIÓN DE PUESTOS DE TRABAJO (FUNCIONARIO / LABORAL)

RELACION DE PUESTOS DE TRABAJO PERSONAL FUNCIONARIO UNIVERSIDAD DE ALMERÍA

DENOMINACION	DOTACION	NIVEL (C.D.)	C. E. 2006 (MENSUAL)	F. P.	GRUPO ESCALA	FORM. ESPECIFICA TITULACION	OBSERVACIONES
GABINETE DE RECTORADO							
Jefe de Gabinete	1	25	865,95	L	A-B		D.H.
Jefe de Unidad	1	23	658,48	C	C		EXT.
Puesto Base Administrativo	1	17	432,97	C	C		
Puesto Base	1	15	342,77	C	D		
GABINETE DE RELACIONES SOCIALES Y COMUNICACIONES							
Asesor de Comunicación	1	26	579,17	PE	A		
Puesto Base Administrativo	1	17	432,97	C	C		
Puesto Base	1	15	342,77	C	D		
VICERRECTORADOS Y ASIMILADOS							
Jefe de Negociado	8	20	546,63	L	C-D		D.H.
SECRETARIA GENERAL							
Jefe de Negociado Secretaría General	1	20	546,63	L	C-D		D.H.
Jefe de Negociado Organos Colegiados, Vicesecretaría y Acción Social	1	20	546,63	C	C-D		D.H.
Puesto Base Administrativo	1	17	432,97	C	C		
Puesto Base	1	15	342,77	C	D		
GABINETE JURÍDICO							
Director	1	28	1705,44	L	A	Licenciado en Derecho	D.H.
Jefe de Negociado	1	20	546,63	C	C-D		
GERENCIA							
Gerente	1	30	2896,48	L	A		D.H.
Vicegerente	2	28	1705,44	L	A/I		D.H. / Funcionario o Laboral
Técnico	5	22	658,48	C	A-B		
Gestor	5	22	628,38	C	A-B		
Jefe de Negociado	1	20	546,63	L	C-D		D.H.
Puesto Base Administrativo	1	17	432,97	C	C		
Puesto Base	1	15	342,77	C	D		
CONSEJO DE ADMINISTRACION							
Director de Servicios	1	26	936,91	P.E.	A		D.H. / Retribuido por el Presupuesto del Consejo de Administración
Jefe de Negociado	1	20	546,63	L	C-D		D.H.
GABINETE DE RELACIONES INTERNACIONALES							
Jefe de Unidad	1	23	658,48	C	B-C	Conocimiento inglés	
Jefe de Negociado Movilidad Estudiantes	1	20	546,63	C	C-D	Conocimiento de Idioma extranjero (Unión Europea)	
Jefe de Negociado Relaciones Internacionales	1	20	546,63	C	C-D	Conocimiento de Idioma extranjero (Unión Europea)	
Puesto Base Administrativo	1	17	432,97	C	C		
Puesto Base	1	15	342,77	C	D		
INSPECCION DE SERVICIOS							
Jefe de Negociado	1	20	546,63	C	C-D		
FORMACION DEL PROFESORADO Y C.A.P.							
Jefe de Negociado	1	20	546,63	C	C-D		
Puesto Base Administrativo	1	17	432,97	C	C		
Puesto Base	1	15	342,77	C	D		
UNIDAD DE CALIDAD							
Jefe de Negociado	1	20	546,63	C	C-D		
Puesto Base Administrativo	1	17	432,97	C	C		
Puesto Base	1	15	342,77	C	D		
UNIDAD TECNICA							
Jefe de Unidad	1	25	865,95	L	A-B	Arquitecto, Ingeniero, Arquitecto Técnico o Ingeniero Técnico	D.H.
Jefe de Negociado	1	20	546,63	C	C-D		
Puesto Base Administrativo	1	17	432,97	C	C		
Puesto Base	1	15	342,77	C	D		
UNIDAD DE COORDINACION DE INFRAESTRUCTURA Y EQUIPAMIENTO							
Jefe de Unidad	1	27	1082,43	L	A-B		D.H.
Puesto Base Administrativo	1	17	432,97	C	C		
Puesto Base	1	15	342,77	C	D		
UNIDAD DE ORDENACION DOCENTE							
Jefe de Unidad	1	23	658,48	C	C		EXT.
Jefe de Negociado Ordenación Docente	1	20	546,63	C	C-D		
Puesto Base Administrativo	1	17	432,97	C	C		
Puesto Base	1	15	342,77	C	D		
UNIDAD DE TERCER CICLO							
Jefe de Unidad	1	23	658,48	C	B-C		
Jefe de Negociado	1	20	546,63	C	C-D		
Puesto Base Administrativo	1	17	432,97	C	C		
Puesto Base	1	15	342,77	C	D		
UNIDAD DE GESTION DE EXTENSION CULTURAL							
Jefe de Unidad	1	23	658,48	C	B-C		
Puesto Base Administrativo	1	17	432,97	C	C		

RELACION DE PUESTOS DE TRABAJO PERSONAL FUNCIONARIO UNIVERSIDAD DE ALMERÍA

Puesto Base	1	15	342,77	C	D		
UNIDAD DE GESTION DE DEPORTES							
Jefe de Unidad	1	23	658,48	C	B-C		
Puesto Base Administrativo	1	17	432,97	C	C		
Puesto Base	1	15	342,77	C	D		
UNIDAD DE PUBLICACIONES							
Jefe de Unidad	1	23	658,48	C	B-C		
Puesto Base Administrativo	1	17	432,97	C	C		
Puesto Base	1	15	342,77	C	D		
UNIDAD GESTION DE INVESTIGACION							
Jefe de Unidad	1	23	658,48	C	B-C		
Jefe de Negociado Grupos / Plan Propio	1	20	546,63	C	C-D		
Jefe de Negociado Contratos de Investigación / OTRI	1	20	546,63	C	C-D		
Puesto Base Administrativo	1	17	432,97	C	C		
Puesto Base	2	15	342,77	C	D		
UNIDAD DE COIE / PRACTICAS DE EMPRESA							
Jefe de Unidad	1	23	658,48	C	B-C		
Jefe de Negociado COIE	1	20	546,63	C	C-D		
Jefe de Negociado Prácticas de Empresa	1	20	546,63	C	C-D		
Puesto Base Administrativo	1	17	432,97	C	C		
Puesto Base	1	15	342,77	C	D		
SERVICIO DE ALUMNOS							
Jefe de Servicio	1	27	1082,43	C	A-B		D.H.
Jefe de Negociado Información, Asistencia y Registro	1	20	546,63	C	C-D		Turno Tarde
Puesto Base	1	15	342,77	C	D		Turno Tarde
Puesto Base Administrativo	1	17	432,97	C	C		Turno Tarde
Jefe de Sección Becas	1	25	865,95	C	A-B		
Jefe de Negociado Becas Régimen General	1	20	546,63	C	C-D		
Jefe de Negociado Becas Propias	1	20	546,63	C	C-D		
Jefe de Sección Acceso	1	25	865,95	C	B		EXT.
Jefe de Negociado Acceso	1	20	546,63	C	C-D		
Jefe de Negociado Coordinación C.O.U	1	20	546,63	C	C-D		
Jefe de Sección C.I.D.U.	1	23	658,48	C	B-C		
Jefe de Negociado Información	1	20	546,63	C	C-D		
Jefe de Negociado Atención al estudiante	1	20	546,63	C	C-D		
Puesto Base Administrativo	7	17	432,97	C	C		
Puesto Base	6	15	342,77	C	D		
SERVICIO DE ASUNTOS GENERALES Y COORDINACION ACADEMICA DE CENTROS							
Jefe Servicio	1	27	1082,43	C	A-B		D.H.
Jefe de Sección Asuntos Generales, Información, Registro y Títulos	1	25	865,95	C	A-B		
Jefe de Negociado Registro e Información	1	20	546,63	C	C-D		
Jefe de Negociado Títulos	1	20	546,63	C	C-D		
Jefe de Sección Planes de Estudios y Enseñanzas Propias	1	23	658,48	C	B-C		
Jefe de Negociado Planes de Estudio y Enseñanzas Propias	1	20	546,63	C	C-D		
Puesto Base Administrativo	3	17	432,97	C	C		
Puesto Base	3	15	342,77	C	D		
SERVICIO DE ASUNTOS ECONOMICOS							
Jefe de Servicio	1	27	1082,43	C	A-B	Contabilidad Pública	D.H.
Jefe de Sección Contabilidad	1	25	865,95	C	A-B	Contabilidad Pública	
Jefe de Negociado Contabilidad	1	20	546,63	C	C-D	Contabilidad Pública	
Jefe de Negociado Información y Grabación	1	20	546,63	C	C-D		
Jefe de Sección Presupuestos	1	23	658,48	C	B-C		
Jefe de Negociado Presupuestos	1	20	546,63	C	C-D		
Jefe de Sección Tesorería	1	23	658,48	C	B-C	Responsable manejo fondos públicos	
Jefe de Negociado Precios Públicos	1	20	546,63	C	C-D		
Jefe de Negociado Indemnizaciones	1	20	546,63	C	C-D		
Jefe de Negociado Recaudación	1	20	546,63	C	C-D		
Puesto Base Administrativo	5	17	432,97	C	C		
Puesto Base	5	15	342,77	C	D		
SERVICIO DE CONTRATACION, SUMINISTROS Y PATRIMONIO							
Jefe de Servicio	1	27	1082,43	C	A-B		D.H.
Jefe de Sección Contratación	1	25	865,95	C	A-B		
Jefe de Negociado Contratación	1	20	546,63	C	C-D		
Jefe de Negociado Compras y Suministros	1	20	546,63	C	C-D		
Jefe de Sección Patrimonio, Inventario y Equipamiento	1	25	865,95	C	A-B		

RELACION DE PUESTOS DE TRABAJO PERSONAL FUNCIONARIO UNIVERSIDAD DE ALMERÍA

Jefe de Negociado Patrimonio e Inventario	1	20	546,63	C	C-D		
Jefe de Sección Equipamiento	1	23	658,48	C	B-C		D.H.
Jefe de Sección Gestión de Espacios y Servicios Comunes	1	23	658,48	C	B-C		
Jefe de Negociado Gestión de Espacios	1	20	546,63	C	C-D		
Puesto Base Administrativo	3	17	432,97	C	C		
Puesto Base	3	15	342,77	C	D		

SERVICIO DE GESTION DE PERSONAL

Jefe de Servicio	1	27	1082,43	C	A-B		D.H.
Jefe de Sección P.A.S.	1	25	865,95	C	A-B		
Jefe de Negociado P.A.S. Funcionario	1	20	546,63	C	C-D		
Jefe de Negociado P.A.S. Laboral	1	20	546,63	C	C-D		
Jefe de Sección P.D.I.	1	25	865,95	C	A-B		
Jefe de Negociado Concursos Profesor Contratado e Información	1	20	546,63	C	C-D		
Jefe de Negociado Concursos Cuerpos Docentes Universitarios	1	20	546,63	C	C-D		
Jefe de Negociado Gestión Administrativa P.D.I.	1	20	546,63	C	C-D		
Jefe de Sección Habilitación y Seguridad Social	1	25	865,95	C	A-B		
Jefe de Negociado Habilitación	1	20	546,63	C	C-D		
Jefe de Negociado Seguridad Social, Derechos Pasivos y Muface	1	20	546,63	C	C-D		
Puesto Base Administrativo	5	17	432,97	C	C		
Puesto Base	4	15	342,77	C	D		

SERVICIO DE ORGANIZACION Y RACIONALIZACION ADMINISTRATIVA

Jefe de Servicio	1	27	1082,43	L	A-B		D.H.
Jefe de Sección Formación	1	25	865,95	C	A-B		
Jefe de Negociado Formación	1	20	546,63	C	C-D		
Jefe de Sección Planificación y Organización	1	25	865,95	C	A-B		
Puesto Base Administrativo	1	17	432,97	C	C		
Puesto Base	1	15	342,77	C	D		

ESCUELA POLITECNICA SUPERIOR

Administrador	1	25	865,95	C	A-B		
Jefe de Negociado Apoyo Dirección	1	20	546,63	C	C-D		
Jefe de Negociado Asuntos Generales	1	20	546,63	C	C-D		
Jefe de Negociado Agrónomos	1	20	546,63	C	C-D		
Jefe de Negociado Informática	1	20	546,63	C	C-D		
Puesto Base Administrativo	3	17	432,97	C	C		
Puesto Base	3	15	342,77	C	D		

ESCUELA UNIVERSITARIA DE ENFERMERIA

Administrador	1	25	865,95	C	A-B		
Jefe de Negociado Apoyo Dirección	1	20	546,63	C	C-D		
Jefe de Negociado Asuntos Generales	1	20	546,63	C	C-D		
Puesto Base Administrativo	1	17	432,97	C	C		
Puesto Base	1	15	342,77	C	D		

FACULTAD DE CIENCIAS EXPERIMENTALES

Administrador	1	25	865,95	C	A-B		
Jefe de Negociado Apoyo Decanato	1	20	546,63	C	C-D		
Jefe de Negociado Asuntos Generales	1	20	546,63	C	C-D		
Jefe de Negociado Ciencias Experimentales	1	20	546,63	C	C-D		
Puesto Base Administrativo	2	17	432,97	C	C		
Puesto Base	1	15	342,77	C	D		

FACULTAD DE CIENCIAS ECONOMICAS Y EMPRESARIALES

Administrador	1	25	865,95	C	A-B		
Jefe de Negociado Apoyo Decanato	1	20	546,63	C	C-D		
Jefe de Negociado Asuntos Generales	1	20	546,63	C	C-D		
Jefe de Negociado Empresariales	1	20	546,63	C	C-D		
Jefe de Negociado Turismo	1	20	546,63	C	C-D		
Puesto Base Administrativo	3	17	432,97	C	C		
Puesto Base	3	15	342,77	C	D		

FACULTAD DE DERECHO

Administrador	1	25	865,95	C	A-B		
Jefe de Negociado Apoyo Decanato	1	20	546,63	C	C-D		
Jefe de Negociado Asuntos Generales	1	20	546,63	C	C-D		
Jefe de Negociado Derecho	1	20	546,63	C	C-D		
Puesto Base Administrativo	2	17	432,97	C	C		
Puesto Base	2	15	342,77	C	D		

FACULTAD DE HUMANIDADES

RELACION DE PUESTOS DE TRABAJO PERSONAL FUNCIONARIO UNIVERSIDAD DE ALMERÍA

Administrador	1	25	865,95	C	A-B		
Jefe de Negociado Apoyo Decanato	1	20	546,63	C	C-D		
Jefe de Negociado Asuntos Generales	1	20	546,63	C	C-D		
Jefe de Negociado Diplomatura Maestro	1	20	546,63	C	C-D		
Jefe de Negociado Psicología y Psicopedagogía	1	20	546,63	C	C-D		
Jefe de Negociado Humanidades, Filología Hispánica y Filología Inglesa	1	20	546,63	C	C-D		
Puesto Base Administrativo	4	17	432,97	C	C		
Puesto Base	3	15	342,77	C	D		

APOYO ADMINISTRATIVO A DEPARTAMENTOS

Jefe de Negociado	28	20	546,63	C	C-D		
Puesto Base Administrativo	2	17	432,97	C	C		
Puesto Base	2	15	342,77	C	D		

BIBLIOTECA Y ARCHIVO

Director de Servicios Bibliotecarios	1	27	1115,2	L	A		D.H.
Puesto Base Administrativo	3	17	432,97	C	C		
Puesto Base	3	15	342,77	C	D		
Responsable Automatización y Redes	1	25	865,95	C	A-B	Conocimiento informática	D.H.
Responsable Archivos	1	22	689,93	C	B		
Jefe de Área de Gestión Bibliográfica	1	27	1082,43	C	A-B		D.H.
Jefe de Sección Proceso Técnico	1	25	865,95	C	A-B		
Jefe de Sección Adquisiciones	1	25	865,95	C	A-B		
Bibliotecarios	11	22	628,38	C	B		
Bibliotecarios	1	22	650,75	C	B		EXT.
Responsable Administración Gestión Bibliográfica	1	20	546,63	C	B-C		
Jefe de Área Servicios Usuario	1	27	1082,43	C	A-B		D.H.
Jefe de Sección Documentación	1	25	865,95	C	A-B		
Responsable Acceso Documento	1	22	689,93	C	B		
Responsable Información Automatizada	1	22	689,93	C	B		
Jefe de Sección Hemeroteca	1	25	865,95	C	A-B		
Bibliotecarios	11	22	628,38	C	B		
Jefe de Negociado Servicios Usuario	1	20	546,63	C	C-D		

SERVICIO DE INFORMÁTICA

ÁREA DE COMUNICACIONES

Jefe de Área	1	27	1082,43	C	A-B		D.H.
Jefe de Sección Infraestructura y Servicios de Red	1	25	865,95	C	A-B		D.H.
Técnico de Informática	4	22	628,38	C	B		

ÁREA DE SISTEMAS DE GESTIÓN E INVESTIGACIÓN

Jefe de Área	1	27	1082,43	C	A-B		D.H.
Jefe de Sección Administración Sistemas	1	25	865,95	C	A-B		D.H.
Jefe de Sección Administración Software	1	25	865,95	C	A-B		D.H.
Técnico de Informática	4	22	628,38	C	B		

ÁREA DE DESARROLLO DE APLICACIONES

Jefe de Área	1	27	1082,43	C	A-B		D.H.
Jefe de Sección Explotación Aplicación Académica	1	25	865,95	C	A-B		D.H.
Jefe de Sección Explotación Otras Aplicaciones Administrativas	1	25	865,95	C	A-B		D.H.
Jefe de Sección Nuevos Desarrollos	1	25	865,95	C	A-B		D.H.
Técnico de Informática	12	22	628,38	C	B		

ADMINISTRACIÓN

Jefe de Negociado	1	20	546,63	C	C-D		
Puesto Base Administrativo	1	17	432,97	C	C		
Puesto Base	2	15	342,77	C	D		

OTROS

Consejero	1	14	480,66	C	E		EXT.
Conductor	1	15	740,24	C	E		EXT.

RELACION DE PUESTOS DE TRABAJO PERSONAL LABORAL
UNIVERSIDAD DE ALMERÍA

SERVICIO DE CONSERJERIAS

DENOMINACION	DOTACION	GRUPO	F. P.	DESTINO	OBSERVACIONES
Coordinador de Servicios	4	III	C	Universidad	3 T. M. 1 T. T.
Técnico Auxiliar de Conserjerías	3	IV	C	Rectorado y Organos de Gobierno	2 T. M. 1 T. T.
Técnico Auxiliar de Conserjerías	1	IV	C	Gabinete de Retorado	1 T.M.
Técnico Auxiliar de Conserjerías	4	IV	C	Edificio Central	2 T. M. 2 T. T.
Técnico Auxiliar de Conserjerías	1	IV	C	Edificio Central	T.M. Apoyo a Conserjerías, Secretaría, Aulas y Departamentos
Técnico Auxiliar de Conserjerías	4	IV	C	Edificio Ampli-I	T. M. Apoyo Sº Admvos.
Técnico Auxiliar de Conserjerías	3	IV	C	Escuela Politécnica Superior	2 T. M/1 T.T. Apoyo a Conserjería, Secretaría y Dptos.
Técnico Auxiliar de Conserjerías	4	IV	C	C.I.T.E. I (Químicas)	2 T. M/2 T.T. Apoyo a Conserjería, y Dptos.
Técnico Auxiliar de Conserjerías	9	IV	C	C.I.T.E. II (Ingenieros)	5 T. M/4 T.T. Apoyo a Conserjería, y Dptos.
Técnico Auxiliar de Conserjerías	6	IV	C	C.I.T.E. III (Matem.-Inf.)	4 T. M/2 T.T. Apoyo a Conserjería, Secretaría, Dptos., Aulas y Sº Informática
Técnico Auxiliar de Conserjerías	1	IV	C	Escuela Universitaria de Enfermería	T. M. Apoyo a Conserjería, Secretaría, Aulas y Dptos.
Técnico Auxiliar de Conserjerías	5	IV	C	Edif. Dptal.A	3 T.M./2 T.T. Apoyo a Conserjerías, Dptos. y Aulas.
Técnico Auxiliar de Conserjerías	6	IV	C	Edif. Dptal.B	4 T. M/2 T.T. Apoyo a Conserjería, Secretaría, Aulas y Dptos.
Técnico Auxiliar de Conserjerías	6	IV	C	Edif. Dptal.C	4 T. M/2 T.T. Apoyo a Conserjería, Secretaría, Aulas y Dptos.
Técnico Auxiliar de Conserjerías	6	IV	C	Edif. Dptal.D	4 T. M/2 T.T. Apoyo a Conserjería, Secretaría y Dptos.
Técnico Auxiliar de Conserjerías	4	IV	C	Edif. Biblioteca Universitaria	2 T.M./2 T.T. Apoyo a Conserjerías y al SºBiblioteca-Archivo.
Técnico Auxiliar de Conserjerías	4	IV	C	Edif.Centro de Atención al Estudiante	3 T.M./1 T.T. Apoyo a Conserjerías, Organos de Gobierno y al Sº de Alumnos..
Técnico Auxiliar de Conserjerías	4	IV	C	Aulario I	2 T. M/2 T.T. Apoyo a Conserjerías y Aulas
Técnico Auxiliar de Conserjerías	3	IV	C	Aulario II	1 T. M/2 T.T. Apoyo a Conserjerías, Dptos. y Aulas
Conserje	1	E	C	Aulario II	T.M. Puesto de Trabajo a Extinguir (n14)
Técnico Auxiliar de Conserjerías	4	IV	C	Aulario III	2 T. M/2 T.T. Apoyo a Conserjerías y Aulas
Técnico Auxiliar de Conserjerías	2	IV	C	Servicios Técnicos	1 T.M./1.T.T
Técnico Auxiliar de Conserjerías	3	IV	C	Refuerzo Campus Conserjerías, Organos de Gobierno, Sº Administrativos, Secretarías, Departamentos y Aulas	2 T.M./1T.T.
Técnico Auxiliar de Conserjerías	1	IV	C	Refuerzo Escuela Politécnica Superior y Centro de Atención al Estudiante	T.T.

SEGURIDAD

DENOMINACION	DOTACION	GRUPO	F. P.	DESTINO	OBSERVACIONES
Coordinador de Servicios	1	III	C	Universidad	

RELACION DE PUESTOS DE TRABAJO PERSONAL LABORAL
UNIVERSIDAD DE ALMERÍA

SERVICIO DE VEHICULOS

DENOMINACION	DOTACION	GRUPO	F. P.	DESTINO	OBSERVACIONES
Conductor-Mecánico	4	III	C	Universidad	T.M. Utilización moto 1 Plaza ocupada por pers. func. a extinguir

SERVICIO DE CORREOS

DENOMINACION	DOTACION	GRUPO	F. P.	DESTINO	OBSERVACIONES
Técnico Especialista de Correos	2	III	C	Edificio Central	T.M.

SERVICIO DE DEPORTES

DENOMINACION	DOTACION	GRUPO	F. P.	DESTINO	OBSERVACIONES
Titulado Superior de Deportes	1	I	C		T.M.
Titulado Grado Medio de Deportes	2	II	C		T.M.
Técnico Especialista Deportes	4	III	C		T.M.
Técnico Auxiliar de Instalaciones Deportivas	6	IV	C		3 T.M./3 T.T.

SERVICIO DE ACTIVIDADES CULTURALES

DENOMINACION	DOTACION	GRUPO	F. P.	DESTINO	OBSERVACIONES
Técnico Grado Medio Actividades Culturales	1	II	C		T.M.
Técnico Especialista Actividades Culturales	1	III	C		T.M.

BIBLIOTECA, HEMEROTECA Y ARCHIVO

DENOMINACION	DOTACION	GRUPO	F. P.	DESTINO	OBSERVACIONES
Técnico Especialista de Biblioteca, Archivo y Museo	12	III	C	Edif.Bibli.y Archivo	6 T.M./6 T.T. Préstamo, Hemeroteca
Técnico Especialista de Biblioteca, Archivo y Museo	15	III	C	Edif.Bibli.y Archivo	8 T.M./7 T.T. Salas, Depósito, Archivo
Encargado de Equipo	2	III	C	Edif.Bibli.y Archivo	1 T.M./1 T.T. Biblioteca, Hemeroteca
Técnico Auxiliar de Biblioteca, Archivo y Museo	10	IV	C	Edif.Bibli. y Archivo	T.M./T.T. Biblioteca y Archivo

SERVICIO DE INFORMÁTICA

DENOMINACION	DOTACION	GRUPO	F. P.	DESTINO	OBSERVACIONES
AULAS:AREA DE APOYO A LA DOCENCIA INF.					
Titulado Grado Medio Sº Técnicos Apoyo a la Docencia e Investigación	1	II	C	Aulas y atención al usuario	T.M.
Técnico Especialista de Laboratorios	8	III	C	Aulas y atención al usuario	4 T.M./4 T.T.
MICROINFORMÁTICA/ ATENCION AL USUARIO					
Titulado Grado Medio Sº Técnicos Apoyo a la Docencia e Investigación	1	II	C	Salas y atención al usuario	T.M.
Técnico Especialista de Laboratorios	4	III	C	Salas y aten. usuario	2 T.M./2 T.T.
Operador	1	III	C	Salas y atención al usuario	T.M. A extinguir
TELEFONIA Y COMUNICACIONES					
Titulado Grado Medio	1	II	C		
Operador Central Telefónica	1	III	C		1 T.M.
Telefonista	1	IV	C		1 T.M.

UNIDAD TÉCNICA Y Sº DE MANTENIMIENTO, EQUIPAMIENTO Y OBRAS

DENOMINACION	DOTACION	GRUPO	F. P.	DESTINO	OBSERVACIONES
Delineante	1	III	C		T.M.
MANTENIMIENTO Y OBRAS					
Encargado de Equipo S.T.O.E.M.	1	III	C		T.M.

RELACION DE PUESTOS DE TRABAJO PERSONAL LABORAL
UNIVERSIDAD DE ALMERÍA

Técnico Especialista S.T.O.E.M.	2	III	C	Jardines	T.M.
Técnico Auxiliar S.T.O.E.M.	5	IV	C	Jardines	T.M.
Técnico Especialista S.T.O.E.M.	9	III	C		7 T.M. (Electricista, Fontanero, Albañil, Pintor, Polivalente.) 2 T.T. (Electricista y Fontanero)
Técnico Auxiliar S.T.O.E.M.	4	IV	C		2 T.M. (Polivalente) 2 T.T.
EQUIPAMIENTO					
Encargado de Equipo S.T.O.E.M.	1	III	C		T.M.
Técnico Especialista S.T.O.E.M.	1	III	C		T.T (Cerrajero Polivalente)
Técnico Auxiliar S.T.O.E.M.	6	IV	C		4 T.M./2 T.T.

SERVICIO DE ALMACEN

DENOMINACION	DOTACION	GRUPO	F. P.	DESTINO	OBSERVACIONES
Técnico Especialista de Almacén	1	III	C	Almacén/Apoyo Publicaciones	T.M.
Almacenero	1	IV	C	Publicaciones/Apoyo Almacén	T.M.

SERVICIO DE ALUMNOS

DENOMINACION	DOTACION	GRUPO	F. P.	DESTINO	OBSERVACIONES
C.I.D.U.					
Titulado Grado Medio	1	II	C	C.I.D.U.	T.M.-Asistencia Social
Técnico Especialista Oficina Prensa e Información	5	III	C	C.I.D.U.	4 T.M./1 T.T. 1 Plaza Información Juvenil: C.Paritaria
C.O.I.E.					
Titulado Grado Medio	1	II	C	COIE/Prácticas Empresa	T.M./ Gestión de Empleo

GABINETE DE RELACIONES SOCIALES Y COMUNICACIONES

DENOMINACION	DOTACION	GRUPO	F. P.	DESTINO	OBSERVACIONES
Técnico Especialista Artes Gráficas	1	III	C		1 T.M.

SERVICIOS TECNICOS

DENOMINACION	DOTACION	GRUPO	F. P.	DESTINO	OBSERVACIONES
Titulado Superior Servicios Técnicos Apoyo Docencia e Investigación	3	I	C		
Titulado Grado Medio Servicios Técnico Apoyo Docencia e Investigación	3	II	C		Un efectivo en el Herbario
Técnico Especialista Laboratorio Servicio general de Investigación	1	III	C		

SERVICIO APOYO DOCENCIA E INVESTIGACION CENTROS Y DEPARTAMENTOS

DENOMINACION	DOTACION	GRUPO	F. P.	DESTINO	OBSERVACIONES
Titulado Grado Medio	1	II	C	Escuela Politécnica Superior	Campo Prácticas Agrónomos
Técnico Especialista Laboratorio	2	III	C	Escuela Politécnica Superior	Campo Prácticas Agrónomos
Técnico Auxiliar Laboratorio	2	IV	C	Escuela Politécnica Superior	Campo Prácticas Agrónomos
Técnico Especialista Laboratorio	1	III	C	Fac.Ciencias Experimentales	Laboratorio General
Técnico Auxiliar Laboratorio	1	IV	C	Fac.Ciencias Experimentales	Laboratorio General
Técnico Especialista Laboratorio	1	III	C	Dpto.Arquitect.de Computadores y Electro.	
Técnico Auxiliar Laboratorio	1	IV	C	Dpto. Arquitect. de Computadores y Electro.	
Técnico Especialista Laboratorio	2	III	C	Dpto.Biología Aplicada	
Técnico Auxiliar Laboratorio	2	IV	C	Dpto.Biología Aplicada	
Técnico Especialista Laboratorio	1	III	C	Dpto. Producción Vegetal	
Técnico Auxiliar Laboratorio	1	IV	C	Dpto. Producción Vegetal	
Técnico Especialista Laboratorio	1	IV	C	Dpto. Biología Vegetal y Ecología	
Técnico Auxiliar Laboratorio	1	III	C	Dpto. Biología Vegetal y Ecología	

RELACION DE PUESTOS DE TRABAJO PERSONAL LABORAL
UNIVERSIDAD DE ALMERÍA

Técnico Especialista Laboratorio	1	III	C	Dpto.Edafología y Quím.Agrícola.
Técnico Auxiliar Laboratorio	1	IV	C	Dpto.Edafología y Quím.Agrícola
Técnico Especialista Laboratorio	1	III	C	Dpto.Física Aplicada.
Técnico Auxiliar Laboratorio	1	IV	C	Dpto.Física Aplicada
Técnico Especialista Laboratorio	1	III	C	Dpto.Geometría, Topología y Q. Orgánica.
Técnico Auxiliar Laboratorio	1	IV	C	Dpto.Geometría, Topología y Q.Orgánica
Técnico Especialista Laboratorio	1	III	C	Dpto.Hidrogeología y Química Analítica.
Técnico Auxiliar Laboratorio	1	IV	C	Dpto.Hidrogeología y Química Analítica
Técnico Especialista Laboratorio	2	III	C	Dpto.Ingeniería Química
Técnico Auxiliar Laboratorio	2	IV	C	Dpto.Ingeniería Química
Técnico Especialista Laboratorio	1	III	C	Dpto.Ingeniería Rural
Delineante	1	III	C	Dpto.Ingeniería Rural
Técnico Auxiliar Laboratorio	1	IV	C	Dpto.Ingeniería Rural
Técnico Especialista Laboratorio	2	III	C	Dpto.Lenguajes y Computación
Técnico Auxiliar Laboratorio	1	IV	C	Dpto.Lenguajes y Computación
Técnico Especialista Laboratorio	1	III	C	Dpto.Química Física, Bioq. y Q. Inorgánica (Area Q.Física/Inorg.)
Técnico Auxiliar Laboratorio	1	IV	C	Dpto.Química Física, Bioq. y Q. Inorgánica (Area Q.Física/Inorg.)
Técnico Especialista Laboratorio	1	III	C	Dpto.Química Física, Bioq. y Q. Inorgánica (Area Bioquímica)
Técnico Auxiliar Laboratorio	1	IV	C	Dpto.Química Física, Bioq. y Q. Inorgánica (Area Bioquímica)
Técnico Especialista Laboratorio	1	III	C	Dpto. Didáctica
Técnico Especialista Laboratorio	1	III	C	Dpto. Historia, Geografía e Hª Arte
Técnico Especialista Laboratorio	1	III	C	Dpto. Psicología Exp. y Psicobiología

SERVICIO DE LIMPIEZA

DENOMINACION	DOTACION	GRUPO	F. P.	DESTINO	OBSERVACIONES
Coordinador de Servicios	2	III	C	Universidad	1 T. M. 1 T. T.
Técnico Auxiliar de Limpieza	4	IV	C	Edificio Dptal.B	T. M.
Técnico Auxiliar de Limpieza	4	IV	C	Edificio Dptal. D	T. M.
Técnico Auxiliar de Limpieza	15	IV	C	Edificio Central	10 T. M. 5 T. T.

AREA DE PREVENCION DE RIESGOS LABORALES

DENOMINACION	DOTACION	GRUPO	F. P.	DESTINO	OBSERVACIONES
Técnico de Grado Medio en Prevención de Riesgos Laborales	1	II	C		Especialidad Seguridad (*)
Técnico de Grado Medio en Prevención de Riesgos Laborales	1	II	C		Especialidad Ergonomía (*)
Técnico en Prevención (Nivel Intermedio)	2	III	C		(*)

(*) Se deberá estar en posesión de la titulación exigida prevista en el Capítulo VI del Real Decreto 39/1997, de 17 de enero, por el que se aprueba el Reglamento de los Servicios de Prevención

VICERRECTORADO DE RELACIONES INTERNACIONALES

DENOMINACION	DOTACION	GRUPO	F. P.	DESTINO	OBSERVACIONES
Intérprete-Informador	1	III	C		