



UNIVERSIDAD DE ALMERÍA

PRESUPUESTO  
AÑO 2008

GERENCIA

Servicio de Asuntos Económicos

I. MEMORIA.....	i
1. NORMATIVA.....	1
1.I. NORMAS DE EJECUCIÓN .....	2
1.II. NORMAS ADMINISTRATIVAS .....	7
2. CLASIFICACIÓN ECONÓMICA .....	38
2.I. INGRESOS.....	39
2.II. GASTOS .....	43
2.III. GRÁFICOS COMPARATIVOS.....	48
3. CRÉDITOS DE GASTOS Y FINANCIACIÓN .....	60
3.I. CRÉDITOS DE FINANCIACIÓN GENERAL.....	61
3.II. CRÉDITOS DE FINANCIACIÓN FINALISTA.....	65
4. CLASIFICACIÓN FUNCIONAL .....	73
5. CLASIFICACIÓN ORGÁNICA .....	75
6. CRITERIOS DE DISTRIBUCIÓN A CENTROS Y DEPARTAMENTOS.....	80
6.I. CENTROS.....	81
6.II. DEPARTAMENTOS .....	85
7. FICHAS DE DEPARTAMENTOS.....	114
8. PLANTILLA PRESUPUESTARIA Y RPT (F/L) .....	151
8.I. GASTOS DE PERSONAL .....	152
8.II. RELACIÓN DE PUESTOS DE TRABAJO (FUNCIONARIO/LABORAL) .....	159

## PRESENTACIÓN

La Ley 3/1993, de 1 de julio, de creación de la Universidad de Almería (BOJA 72, de 6 de julio) concibió a nuestra Institución como un instrumento de transformación social que desarrolla y orienta el potencial económico y científico de la sociedad de la provincia de Almería. En sus Estatutos, ha quedado establecido que la Universidad de Almería es una institución de derecho público dotada de personalidad jurídica y patrimonio propio, capaz de desarrollar sus funciones en régimen de autonomía, a la que corresponde el servicio público de la educación superior, mediante la docencia, el estudio y la investigación.

En efecto, el capítulo II de la Constitución Española, dedicado a los *Derechos y Libertades*, establece en su artículo vigésimo séptimo, punto décimo, que las Universidades son autónomas en los términos que la Ley establezca. Las distintas leyes de Universidades que hasta la fecha han sido promulgadas han reconocido en su articulado la autonomía universitaria. Así, la Ley Orgánica 11/1983, de 25 de agosto, de Reforma Universitaria, vigente hasta el 13 de enero de 2002, ya estableció en su artículo quincuagésimo segundo que:

*Las Universidades gozarán de autonomía económica y financiera en los términos establecidos en la presente Ley. A tal efecto, deberán disponer de recursos suficientes para el desempeño de las funciones que se les hayan atribuido.*

Más adelante, en el artículo quincuagésimo cuarto legislaba que:

*Las Universidades elaborarán y aprobarán (...) una programación plurianual y un presupuesto anual. La programación comportará la evaluación económica del plan de actividad universitaria durante el mismo período. La autorización efectiva de los créditos se producirá mediante la aprobación del presupuesto.*

consignando a continuación la estructura presupuestaria. Con posterioridad, la Ley Orgánica 6/2001, de 21 de diciembre, de Universidades, en su artículo segundo, punto 2.h, recogía como parte del ejercicio de esta autonomía la elaboración, aprobación y gestión de los presupuestos universitarios. Finalmente, la Ley Orgánica 4/2007, de 12 de abril, por la que se modifica la Ley Orgánica 6/2001, de 21 de diciembre, de Universidades (BOE 13/04/2007), no ha modificado el citado artículo, por lo que se encuentra actualmente vigente.

El límite a la autonomía y a la función presupuestaria descrita lo ha fijado la Ley 18/2001, de 12 de diciembre, General de Estabilidad Presupuestaria, de carácter básico, que en virtud de las disposiciones constitucionales (artículos 149.1.13ª y 18ª) y, por ello, "aplicable a todas las Administraciones en sus distintas personificaciones", estableció la exigencia de estabilidad, entendida como situación de equilibrio o superávit, computadas en términos de capacidad de financiación.

Para acabar, este recorrido legislativo, el Decreto de la Consejería de Educación y Ciencia 343/2003, de 9 de diciembre, por el que se aprueban los Estatutos de la Universidad de Almería establece en su Título VI (*Del Régimen Económico y Financiero*) los siguientes artículos:

*Artículo 213. Autonomía económica y financiera*

*La Universidad de Almería, en ejercicio de su autonomía económica y financiera reconocida en las leyes, dispone de patrimonio, presupuesto y contabilidad propios, independientes de los del Estado y de los de la Comunidad Autónoma de Andalucía.*

*Artículo 214. Gestión económica*

*La gestión económica responderá a criterios de racionalidad, transparencia, eficacia y eficiencia dentro del respeto de las normas presupuestarias.*

En el Capítulo IV (*Del presupuesto y la contabilidad*) del antedicho Título VI queda recogido, a través del artículo doscientos veintiuno, que de acuerdo con la autonomía económica y financiera que goza la Universidad, corresponde a ésta la elaboración de su propio presupuesto anual. El Presupuesto queda definido también en los Estatutos de la UAL así:

*Artículo 221. Elaboración y aprobación del presupuesto*

*2. El presupuesto de la Universidad de Almería es la expresión cifrada, conjunta y sistemática de las obligaciones que, como máximo, podrá contraer la Universidad y de los derechos que se prevea liquidar en el ejercicio correspondiente.*

Además, se establece que “*será público, único y equilibrado, y comprenderá la totalidad de los ingresos y gastos correspondientes al año natural*” (artículo 221.1) y que la “*estructura del presupuesto y de su sistema contable se adaptará a la normativa general vigente para el sector público*” (artículo 221.3).

La responsabilidad de la elaboración y aprobación del Presupuesto ha quedado recogida en los Estatutos de la UAL en el siguiente artículo:

*Artículo 221. Elaboración y aprobación del presupuesto*

*4. Corresponde a la Gerencia, teniendo en cuenta las necesidades puestas de manifiesto por los diversos órganos de la Universidad, la elaboración del Presupuesto y de la programación plurianual, que se presentarán por el Rector a informe del Consejo de Gobierno, el cual acordará, en su caso, proponer al Consejo Social su aprobación.*



Finalmente, los Estatutos de la UAL recogen los aspectos que deben contemplarse en los Presupuestos; así, en su artículo doscientos veintitrés estructura el presupuesto de ingresos, en el artículo doscientos veinticuatro hace lo propio con el presupuesto de gastos, en el artículo doscientos veinticinco vela por las funciones inherentes a la tesorería y, en fin, en el artículo doscientos veintiséis, indica las posibles modificaciones de crédito y su tramitación.

## EL PRESUPUESTO DE LA UAL EN EL CONTEXTO DEL MODELO DE FINANCIACIÓN DEL SISTEMA UNIVERSITARIO ANDALUZ

**E**n el año 1994, y una vez concluido el proceso de traspaso de competencias de la Administración General del Estado a las Administraciones Autonómicas, los diferentes sistemas universitarios públicos han ido transitando desde esquemas de financiación básicamente incrementalistas a modelos normativos que han ido objetivando, atendiendo a variables directamente relacionadas con la demanda del servicio de enseñanza, la financiación pública destinada a las distintas instituciones, que por esta vía han encontrado certidumbre para poder planificar a medio plazo su futuro financiero.

La aplicación de modelos objetivos de financiación se ha venido concretando hacia esquemas de financiación de tipo mixto en los que la financiación básica se determina anualmente vía fórmulas basadas en variables de demanda de enseñanza superior, así como los costes estimativos de sus factores de producción, y la financiación no recurrente, vía contrato-programa, sujeta a la materialización de un determinado proyecto y/o a la consecución de unos objetivos concretos. Las Comunidades Autónomas que en España vienen aplicando estos modos de financiar son Andalucía, Islas Canarias, Cataluña, Comunidad Valenciana, Madrid, Murcia, Aragón y Navarra.

Conviene resaltar que los actuales modelos de financiación han estado orientados a mejorar la suficiencia financiera de las universidades públicas y, a la vez, a reducir las diferencias de financiación interinstitucional para, de este modo, permitir al conjunto de las universidades programar, con un aceptable nivel de certidumbre, su futuro más inmediato.

El modelo 2002-2006 de financiación de las Universidades Andaluzas (fig. 1) supuso un cambio esencial en la manera de atender las necesidades de las distintas universidades. En este modelo, la financiación estuvo dividida en Básica (90%) y Afecta a Resultados (10%); este último porcentaje estaba sujeto a la consecución de doce indicadores, ocho de ellos comunes a todas las universidades y cuatro propios de la UAL. El pasado mes de mayo de dos mil siete, la Comisión de las Comunidades Europeas difundió la comunicación 208 al Consejo y al Parlamento Europeo, relativa al cumplimiento de la *Agenda de modernización para las Universidades: Educación, Investigación e innovación*. La citada comunicación ha marcado una orientación a la hora de pensar en la financiación del Sistema Universitario Andaluz, toda vez que en la misma se definen los objetivos que, a juicio de la Comisión, permitirán cumplir los compromisos

derivados de agenda de Lisboa y, también, algunos instrumentos para la consecución de aquellos.

El nuevo Modelo de Financiación del Sistema Universitario Andaluz (MFSUA) (fig. 2) acordado entre la Consejería de Innovación, Ciencia y Empresa y las universidades andaluzas para el periodo 2007-2011 y elevado a Acuerdo del Consejo de Gobierno de la Junta de Andalucía de fecha diez de julio de dos mil siete (BOJA 146, de 25 de julio), establece que éstas deben financiarse más por lo que hacen que por lo que son, centrando la financiación más en los resultados pertinentes que en los insumos, y adaptándolas a la diversidad de perfiles institucionales. Las universidades deben asumir una mayor responsabilidad por su propia sostenibilidad financiera a largo plazo, sobre todo por lo que respecta a la investigación: esto supone una diversificación proactiva de sus fuentes de financiación mediante la colaboración con empresas (también en forma de consorcios transfronterizos), fundaciones y otras fuentes privadas. Los Grupos de Investigación, los Departamentos y los Centros universitarios adquieren, por tanto, un papel determinante en este nuevo MFSUA.

Las características fundamentales del nuevo MFSUA son, entre otras, las siguientes:

- Es un modelo muy exigente y competitivo que incluye 35 indicadores diferentes estructurados en formación, investigación e innovación.
- Es un modelo que profundiza en el anterior ya que se pasa a un sistema en el que el 70% es financiación básica (llamada ahora Financiación Operativa) y el 30% es afecta a resultados.
- Modelo que incluye mecanismos de corrección para la acreditación de titulaciones (por ejemplo, dos años con menos de quince alumnos).
- Modelo más transparente que incluye el Plan Plurianual de Inversiones y la Infraestructura Científica, entre otras, en sus partidas presupuestarias.




Fig. 1. Esquema de la Financiación de Universidades según el modelo 2002-2006.

Además, establece un escenario de destino de obligado cumplimiento para la Universidad en 2011; para ello, tiene que construirse una senda de superación de objetivos anuales que se plasmarán en los respectivos Contratos-Programa. El escenario de destino que se ha contemplado viene determinado por los siguientes aspectos:

- Plena implantación del sistema de innovación docente.
- Participación en programas de investigación nacionales y/o comunitarios con un crecimiento anual del 10% y el 20% respectivamente.
- Plena inserción laboral de los egresados en los dos años siguientes a la graduación.
- Consolidación de la capacidad de emprendimiento de profesores y alumnos:
  - 20% del total de egresados en los tres años siguientes a la graduación deben crear su propia empresas
  - 20% del profesorado desarrollará colaboración estable con el tejido productivo.
- Plena incorporación de las TICs al hacer universitario: formación, investigación y gestión. Plena operatividad del campus virtual.
- Globalización de la actividad docente e investigadora (5% del profesorado y 10% del alumnado procederá de otros países)
- Desarrollo e implantación completa de sistema de gestión por procesos y competencias
- Obtención de fondos procedentes de otras fuentes públicas y privadas que lleguen al 30% del total de la financiación del sistema universitario
- La participación de la mujer en los órganos de gestión y dirección de la Universidad no debe ser en ningún caso inferior al 40% del total. Igualmente, las catedráticas e investigadoras principales deben superar el umbral del 20% para ambas categorías.

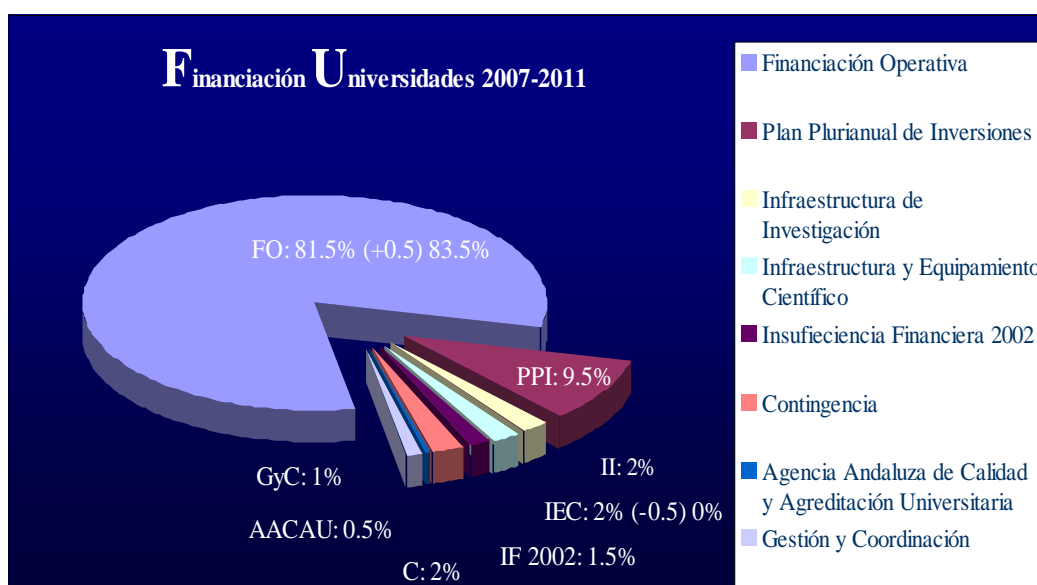
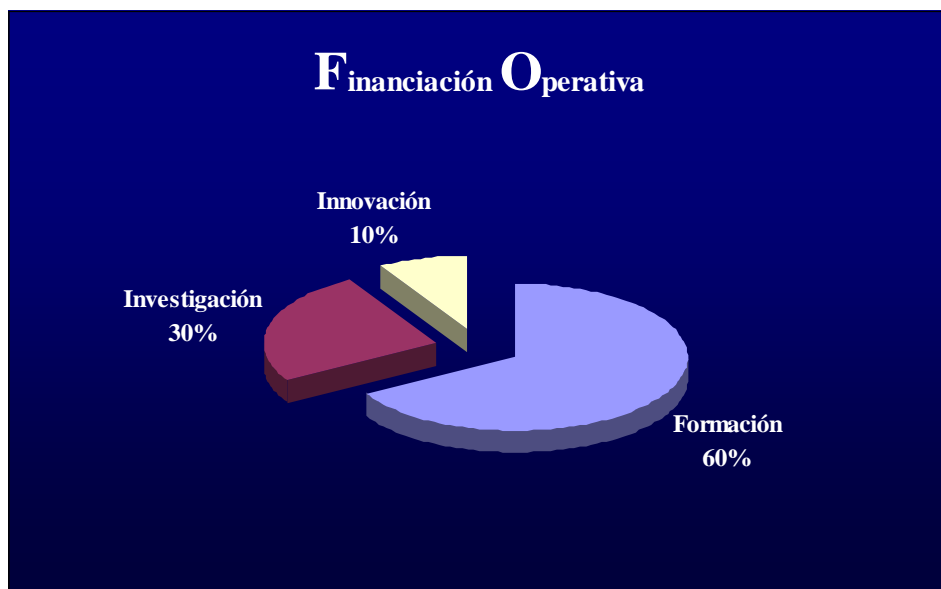


Fig. 2. Esquema de la Financiación de Universidades según el modelo 2007-2011.

Como se decía al principio de este apartado, la comunicación 208 relativa a la *Agenda de modernización para las Universidades: Educación, Investigación e innovación* inspira el nuevo MFSUA; en efecto, pues la Financiación Operativa de la UAL en el próximo quinquenio (y la del resto de las universidades andaluzas), estará dividida en tres conceptos fundamentales: formación, investigación e innovación (fig. 3).



**Fig. 3. La Financiación Operativa en el nuevo MFSUA se divide en Formación, Investigación e Innovación.**

Cada uno de estos conceptos incluye, como ya se ha dicho, un 10% afectado a los resultados obtenidos. En las tablas I, II y III se muestra de manera resumida todo el esquema de la financiación operativa de la UAL para los próximos cinco años. Hay que destacar que este Presupuesto 2008 y los que le sigan, tendrán que tener muy presentes que el 30% de la financiación que la UAL reciba estará afectada a los resultados obtenidos. No se trata de ser alarmista, antes al contrario, se trata de asumir la responsabilidad que a todos nos toca en nuestra parcela, pero es necesario poner de manifiesto en todos los foros en donde sea posible que el 90% de la financiación operativa soporta los gastos de capítulo I; quiere esto decir que el cumplimiento de los objetivos marcados en la senda del MFSUA es fundamental para asegurar que los gastos asignados al capítulo I están financiados. Pero no sólo está en juego la financiación del capítulo I, sino que gran parte del resto de capítulos de gasto se verían afectados por el incumplimiento de los valores objetivos asignados a los distintos indicadores. Como puede entenderse, la exigencia del nuevo MFSUA es muy grande con las universidades andaluzas, pero no es menos cierto que esta competitividad es común, cuando no mayor, a todas las universidades de nuestro entorno.

<b>FINANCIACIÓN OPERATIVA: FORMACIÓN (60%)</b>			
<b>Concepto</b>	<b>Descripción</b>	<b>Indicador</b>	<b>Porcentaje</b>
<b>Financiación vinculada a estructura de formación.</b>	Acumulado de créditos por troncal y obligatoria atendiendo a su experimentalidad, ciclo y rendimiento académico.		<b>45 %</b>
	Senda anual de porcentaje de alumnos que se incorporan a la metodología EEES.		
	Equilibrio en PDI: aproximación al óptimo Equilibrio en servicios: aproximación al óptimo por ETC.		
<b>Financiación adicional vinculada al soporte de la docencia.</b>	Número de alumnos matriculados. Instalaciones en tareas formativas. Número de grupos atendiendo a la experimentalidad.		<b>5 %</b>
<b>Financiación vinculada a resultados</b>	Distribución de alumnos en el sistema de innovación docente y digital	Grado de Implantación con especificación de un crecimiento anual del Plan de Innovación Docente: N° de créditos de acuerdo al PID acreditados por la AGAE/n° créditos totales; ponderada por el % de alumnos implicados. N° de créditos con el material en red según la evaluación realizada por la Agencia Andaluza de Evaluación y Acreditación y ponderado por el grado de implantación de las TIC /n° créditos totales	<b>2.5 %</b>
	Grado de cualificación acreditada de la plantilla docente	Méritos curriculares del PDI: Acreditación, nivel y cualificación profesional alcanzada en función del número de años de prestación de servicios. Percepción por parte del alumnado sobre la calidad docente	<b>2.5 %</b>
	Excelencia final del proceso formativo	% alumnos insertados en el tejido socioeconómico mediante contrato laboral, acceso a la función pública en puestos acordes con su formación dos años después de su graduación, o generación de empresas. A tal fin podrá adoptarse un índice ponderado por bloques de titulaciones que tenga en cuenta la expectativa de inserción para las mismas. Para el primer año de implantación solo se tendrá en consideración los alumnos egresados un año antes.	<b>2 %</b>
	Bilingüismo de los alumnos	Duración media del proceso formativo y su relación con la duración inicialmente prevista N° de estudiantes de último curso que hayan obtenido en el TOEFL una marca superior a 500 puntos o en sistema equivalente acreditado/N° de matriculados en último curso. N° de estudiantes que participen en redes internacionales de movilidad en otro idioma/ N° total de estudiantes	<b>1.5 %</b>
	Postgrados de calidad acreditada	N° de créditos acreditados en enseñanzas de postgrado / N° de créditos de la oferta troncal de la universidad	<b>1.5 %</b>

**Tabla I. Financiación relativa al concepto Formación.**

<b>FINANCIACIÓN OPERATIVA: INVESTIGACIÓN (30%)</b>				
<b>Concepto</b>	<b>Descripción</b>	<b>Indicador</b>	<b>Porcentaje</b>	
<b>Financiación vinculada a la Estructura de Investigación</b>	Coste PDI por Investigación	Se determina este parámetro a partir del coste estimado de PDI por actividad investigadora (35% de Financiación vinculada a estructura de formación)	<b>10.8 %</b>	
	Coste de servicios para la investigación	<i>Se tendrá en cuenta el coste de los servicios de apoyo a la investigación y, específicamente, el PAS incluido en el PAIDI como apoyo.</i>		
<b>Financiación vinculada a resultados</b>	Méritos curriculares de los investigadores (2.5%)	Sexenios	<b>1.0</b>	<b>10 %</b>
		Tesis doctorales defendidas/ PITC	<b>0.5</b>	
		Becas FPU,FPI, JA, Ramón y Cajal y similares/ PITC	<b>0.6</b>	
		Premios de investigación internacionales, nacionales, y autonómicos (ponderados, los internacionales triple, los nacionales doble que los autonómicos) y/o premios de investigación artística y literaria / PITC	<b>0.2</b>	
		Conferencias impartidas con publicidad por invitación de instituciones /PITC	<b>0.1</b>	
		Exposiciones Artísticas y edición de libros singulares/PITC	<b>0.1</b>	
	Puntuación relativa P.A.I.D.I. asignada según la valoración media de los grupos de investigación (2.5%)	Puntuación media de las diferencias ponencias de la Universidad	<b>2.5</b>	
	Derechos liquidados procedentes de la investigación y de la transferencia de conocimiento en los tres últimos ejercicios por cada PDI a tiempo completo (3.0%)	Fondos externos de convocatorias de I+D+I públicas europeas y nacionales. / PITC	<b>1.0</b>	
		Patentes en explotación o adquiridas por terceros/ PITC	<b>1.0</b>	
		Fondos por contratos o convenios de I+D+I con la Corporación Tecnológica de Andalucía u otras entidades públicas o privadas	<b>1.0</b>	
	Número de empresas de base tecnológica y la aportación de doctores al tejido socioeconómico (1.5%)	Empresas basadas en el conocimiento generada en la universidad creadas mayoritariamente por profesores en los últimos 5 años y con actividad acreditada/ PITC	<b>0.8</b>	
Doctores egresados en los últimos 5 años que trabajan en empresas o instituciones no universitarias de su especialidad/ PITC.		<b>0.7</b>		
Género	% de mujeres catedráticas	<b>0.2</b>		
	% de mujeres investigadoras principales	<b>0.3</b>		
<b>Financiación competitiva de proyectos de investigación y grupos de investigación</b>			<b>9.2 %</b>	

**Tabla II. Financiación relativa al concepto Investigación.**

FINANCIACIÓN OPERATIVA: INNOVACIÓN (10%)				
Concepto	Descripción	Indicador	Porcentaje	
Financiación vinculada a resultados	Grado de implantación de las TIC's	Desarrollo de participación digital de alumnos y profesores	3.0 %	
		Desarrollo de redes de comunicación inalámbricas de amplia velocidad y capacidad		
		Oferta digital de todos los servicios y procedimientos de las Universidades		
	Grado de implantación de un sistema de gestión por procesos y competencias.	Implantación de un sistema de gestión por procesos corregida por el número de miembros de la comunidad universitaria afectados.	3.25 %	
		Plan de gestión de los profesionales de administración y servicios de las Universidades andaluzas en función de competencias necesarias, planes de desarrollo y formación, incentivos y acreditación profesional. Podrá tenerse en cuenta cualquier proceso de evaluación y acreditación que a tal efecto se realice.		
	Globalización de la Universidad	Nº de alumnos Erasmus y otros programas de intercambio internacionales ponderado por su grado de aprovechamiento/Nº total alumnos	0.75	2 %
		Cooperación de las Universidades andaluzas en el marco del Sistema Andaluz de Universidades para competir en el ámbito nacional y europeo	0.5	
		Nº de docentes e investigadores que participan en programas y redes de movilidad geográfica internacionales	0.75	
	Conexión con el tejido productivo	% de titulados que han creado empresas propias en los tres años siguientes a la graduación. (0'6%)	0.6	1.5 %
		% profesores que tienen contrato de colaboración con empresas con actividad demostrada. (0'6%)	0.6	
% de PDI que participan, de acuerdo con los criterios de compatibilidad legalmente establecidos, en Consejos de Administración o equivalentes de empresas basadas en el conocimiento. (0'3%)		0.3		
Género	Índice de órganos de gestión y dirección de la Universidad que cumplen con los criterios de paridad.	0.25 %		

**Tabla III. Financiación relativa al concepto Innovación.**

El MFSUA incorpora, como no podía ser de otra forma, las obligaciones contraídas en el Convenio para el Saneamiento de la Situación Financiera, firmado el tres de julio de dos mil tres entre la Consejería de Economía y Hacienda, la Consejería de Educación y Ciencia y las Universidades Públicas Andaluzas, explicitando para cada Universidad un Plan de Viabilidad. Uno de los parámetros más importantes, o acaso el más importante, es la denominada Capacidad (o Necesidad, en caso de arrojar un valor negativo) de Financiación, extraída directamente de la diferencia entre ingresos y gastos de operaciones no financieras y corregida bajo los ajustes derivados del Sistema Europeo de Cuentas 1995 (SEC95); esta magnitud, que necesariamente tiene que ser positiva y creciente según lo acordado en nuestro Plan de Viabilidad, depende, fundamentalmente, de los ingresos por transferencias corrientes, de los ingresos por tasas y precios públicos, de los ingresos por transferencias de capital y de los gastos en personal. Como quiera que sobre los tres primeros es muy difícil influir, los presupuestos de las universidades, y también de la UAL, deben dirigir sus esfuerzos a la contención de la cuarta variable, haciéndola compatible con la mejora de las condiciones de trabajo de sus empleados. En cualquier caso, debe recordarse que el Saneamiento de la Situación Financiera nos exige fuertes amortizaciones de la deuda contraída y que éstas se extenderán hasta el año 2013.

Abordar todas estas tareas exige a los dirigentes de la UAL un enorme esfuerzo; el reciente Informe de la Comisión de Financiación del Consejo de Coordinación Universitaria, de fecha 20 de abril de 2007, titulado “*Financiación del Sistema Universitario Español. Valoración de la situación actual: objetivos e instrumentos para alcanzarlos*” ya indica que es necesario en esta nueva etapa encarada a Europa, entre otros aspectos, gobiernos universitarios con voluntad de asumir las reformas necesarias para capacitar a las universidades a enfrentar con éxito las demandas que los tiempos y la sociedad exigen de ellas. El citado informe expresa en una de sus conclusiones que la financiación es un instrumento para impulsar este cambio en las universidades públicas.

Este Presupuesto 2008 no es ajeno a estas reflexiones; si bien puede denominarse como un Presupuesto de transición, es el comienzo de una política que el actual Rector ha iniciado y que bajo el eslogan de “*Renovarnos con Europa*” será la columna vertebral de la acción de gobierno en los próximos años.

## ANÁLISIS DE LAS PRINCIPALES MAGNITUDES DEL PRESUPUESTO DE LA UAL 2008

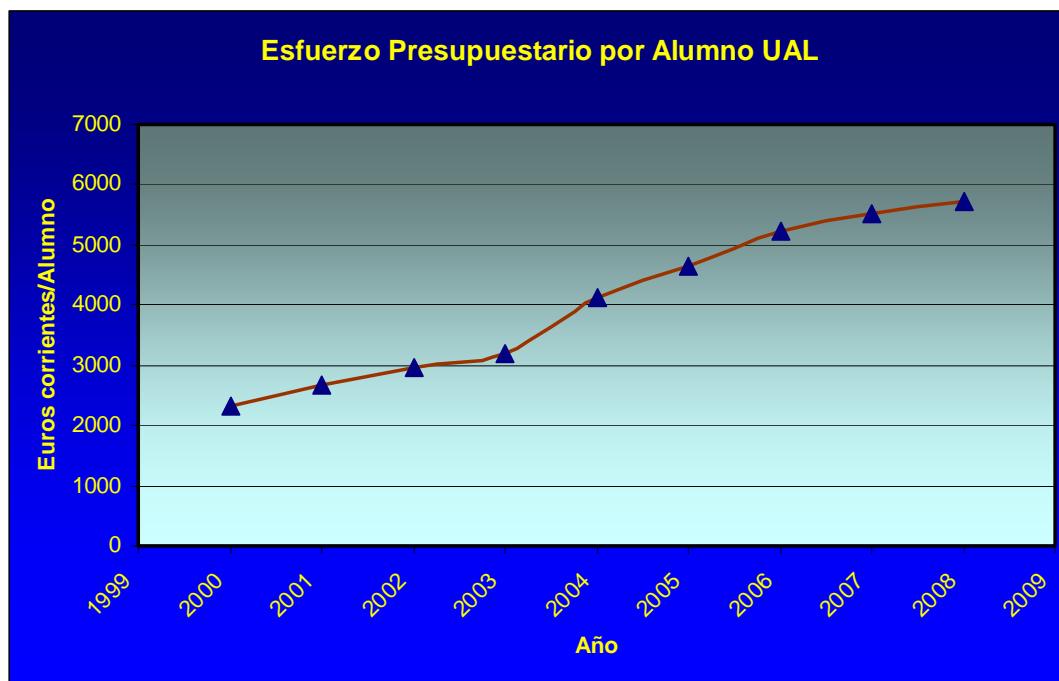
El presupuesto inicial de la Universidad de Almería para el año 2008 asciende a 86.936.357,15 euros en sus estados de ingresos y gastos, lo que supone un decrecimiento nominal del 9,42 por 100 con relación a las cantidades inicialmente presupuestadas para el año 2007. Este retroceso en los ingresos no se corresponde, afortunadamente, con un menor esfuerzo presupuestario por alumno, como se describirá a continuación; la explicación de este decremento se debe al incremento que presentan algunos aspectos del documento presupuestario correspondiente al ejercicio 2007 que, aunque dentro de la más absoluta rigurosidad contable, pueden llevar a conclusiones erróneas. Si bien los estados de ingresos y gastos son, por supuesto, correctos, debe de tenerse en cuenta que el ejercicio 2007 incluyó en sus previsiones de ingresos la totalidad de los fondos ya comprometidos provenientes del Plan Plurianual de Inversiones (PPI). El resultado ha sido que en 2007 se incluyeron en Presupuesto los aproximadamente 24 millones de euros provenientes del PPI 2006-2010 (de los 35 millones totales) y que en este ejercicio, y los siguientes, no hay posibilidad real de imputación de parte de los mismos. De los propios datos del documento presupuestario de 2007 es posible obtener que la media de crecimiento en ingresos entre 2001 y 2006 fue del 5,87%, mientras que, sólo en 2007, ascendió hasta el 31,75%. Afortunadamente, una vez comprendidos estos excesos puntuales será fácilmente deducible que la situación económica de la UAL, y en particular su apartado de ingresos, sigue una marcha sostenida de crecimiento también en 2008.

Las cifras que aparecen en la tabla IV ponen de manifiesto el mayor esfuerzo presupuestario por alumno desde el año 2000 hasta el actual; en la figura 4 puede verse de manera gráfica este comportamiento y entenderse como ha ido incrementándose a lo largo de los años. Este incremento, no obstante, ha sido fruto de una significativa y persistente caída en la tasa neta de crecimiento del alumnado matriculado, que en estos últimos años tiende a estabilizarse, y, a la vez, de un aumento de la financiación ajena procedente principalmente de transferencias de carácter público.



Año	2000	2001	2002	2003	2004	2005	2006	2007	2008
Operaciones Corrientes	36.123.482,66	39.646.701,76	42.164.139,66	42.973.491,38	51.788.217,42	55.981.211,89	62.015.947,66	67.272.345,99	71.693.047,16
Esfuerzo Presupuestario	2313,83	2669,45	2973,70	3182,28	4119,33	4649,99	5241,82	5509,16	5733,61

*Tabla IV. Evolución de las transferencias corrientes desde 2000 y del esfuerzo presupuestario por alumno.*



*Fig. 4. Esfuerzo Presupuestario por alumno en la UAL desde el año 2000 hasta la actualidad.*

### 1. Análisis de los ingresos

La figura 5 recoge las estructuras y las dotaciones financieras que dan contenido al estado de ingresos de la Universidad de Almería para el año 2008. De manera resumida y sin pretender ser exhaustivo, conviene destacar de estos datos los rasgos que a continuación se detallan.



**Fig. 5. Estructura general del Presupuesto de Ingresos del año 2008.**

En lo que afecta al *origen de los fondos*, los recursos propios de la Universidad alcanzan la cifra de 12.486.891,34 euros, que representan el 14,36 por 100 del total de la financiación inicialmente disponible por la institución. El resto, es decir el 85,64 por 100, que asciende a 74.449.465,81 euros, constituye la financiación ajena que para el desarrollo de su actividad productiva recibe la Universidad.

Atendiendo a la *estructura económica* del presupuesto, el estado de ingresos de la Universidad de Almería para el año 2008, recoge en el marco de las llamadas *operaciones corrientes* la cantidad de 71.838.864,09 euros, que representan el 82,63 por 100 del total de los recursos. Las aportaciones de los capítulos tercero y cuarto, que reúnen las dotaciones procedentes de los usuarios de los servicios educativos y de la administración educativa, son las dos principales fuentes de aprovisionamiento financiero de entre las que abastecen a la institución universitaria.

Las *operaciones de capital*, con un montante de 15.097.493,06 euros que representan el 17,37 por 100 del total de los recursos, se nutren de las transferencias que realizan a la Universidad las instituciones públicas y privadas como resultado, por lo general, de convenios y acuerdos previamente establecidos. Para el año 2008, las operaciones de capital tienen su origen principalmente en la Consejería de Innovación, Ciencia y Empresa de la Junta de Andalucía (68,54%), y se destinan fundamentalmente a la financiación de los proyectos que específicamente se establecen para la Universidad de Almería en el marco del Plan Plurianual de Inversiones 2006/2010; otra fuente importante de de operaciones de capital es el Ministerio de Educación y Ciencia (23,77%) y la Unión Europea (6,56%).

También desde el punto de vista de la estructura económica del presupuesto, el estado de ingresos puede clasificarse en función de su origen en *operaciones financieras o no financieras*. En este sentido, las dotaciones procedentes de operaciones no financieras agrupan gran parte, cuando no la totalidad, de los recursos con los que cuenta para el desarrollo de su actividad productiva la institución universitaria; en nuestro caso, el 99,99 por 100. En el presupuesto del año 2008, las operaciones financieras en el estado

de ingresos se limitan al capítulo octavo referente a los activos financieros que con un total de 10.000 euros, representa el 0,01 por 100 del total de los recursos que se prevén para esta anualidad.

## 2. Análisis de los gastos

En el marco de la estructura presupuestaria los gastos de la Universidad de Almería para el año 2008, pueden ser analizados desde una triple perspectiva: funcional, orgánica y económica.

El *enfoque funcional* del gasto responde a la necesidad de conocer la finalidad u objetivos que se desean alcanzar con la aplicación de los recursos reflejados en el documento presupuestario. La Ley Orgánica de Universidades, en su artículo 1, formula explícitamente las funciones a las que la Universidad, como institución al servicio de la sociedad, debe dedicarse:

### *Artículo 1. Funciones de la Universidad.*

*1. La Universidad realiza el servicio público de la educación superior mediante la investigación, la docencia y el estudio.*

*2. Son funciones de la Universidad al servicio de la sociedad:*

*a) La creación, desarrollo, transmisión y crítica de la ciencia, de la técnica y de la cultura.*

*b) La preparación para el ejercicio de actividades profesionales que exijan la aplicación de conocimientos y métodos científicos y para la creación artística.*

*c) La difusión, la valorización y la transferencia del conocimiento al servicio de la cultura, de la calidad de la vida, y del desarrollo económico.*

*d) La difusión del conocimiento y la cultura a través e la extensión universitaria y la formación a lo largo de toda la vida.*

Por tanto, en síntesis, puede afirmarse que las funciones de la UAL son la docencia, el desarrollo de la investigación y la divulgación de la cultura. Además de estos tres, hay que añadir la presencia del Consejo Social de la UAL como un órgano de representación de la sociedad en la institución con funciones propias recogidas en la LOU. Así pues, desde el punto de vista funcional la clasificación de los gastos tiene cuatro vértices: docencia, investigación, cultura y sociedad. En el capítulo cuarto de este documento puede verse que en la UAL los Programas que atienden estos vértices son “*Gastos generales de Docencia y Administración*” (Programa 1A20) con un crédito total en 2008 que asciende a 75.401.285,94 euros, “*Investigación Científica*” (Programa 2A00) con una asignación de 9.276.100,00 euros, “*Extensión Cultural y Servicios Complementarios*” (Programa 3A00) con un crédito de 2.122.971,21 euros y, finalmente, *Consejo Social* (Programa 1B00) con una partida crediticia de 136.000 euros.



**Fig. 6. Estructura Funcional del Presupuesto de Gastos del año 2008.**

A partir de estos objetivos debería ser suficiente programar los gastos que anualmente materializa la UAL y ofrecer a la sociedad una estructura formal del gasto que fuera objetiva y evaluable. Se trataría, en definitiva, de implantar criterios analíticos en la gestión; como se ha puesto de manifiesto en el epígrafe segundo, éste es uno de los objetivos del nuevo Contrato-Programa que la institución universitaria formalizará en breve con la Consejería de Innovación, Ciencia y Empresa. Sin duda, este último esfuerzo que llevará a la UAL desde la contabilidad patrimonial, ya operativa, a la analítica hará posible presentar funcionalmente las partidas de gasto del presupuesto, al tiempo que evaluará con la aplicación de una batería de indicadores los resultados alcanzados por cada una de las unidades/centros de gasto que operan en el ámbito de las funciones de formación, investigación, extensión universitaria y gestión institucional.

Una segunda vía de aproximación al estado de gastos de la Universidad de Almería para el año 2008, se alcanza interrogándose acerca de quién es el responsable de materializar el gasto, esto es, una *clasificación orgánica*. Aunque en el capítulo quinto de este documento presupuestario podrán verse todos los detalles, valdría la pena unos comentarios generales acerca de los mismos y sin ánimo de ser exhaustivos.

Orgánico	2008	% sobre Total	% Real
Personal	53.534.455,04	80,14%	
Gastos Centralizados	4.231.669,88	6,33%	
Servicios Centrales	650.964,00	0,97%	7,20%
Vic. Investigación	1.060.500,00	1,59%	11,73%
Vic. Ordenación Académica y Profesorado	94.000,00	0,14%	1,04%
Vic. Infraestructuras	474.000,00	0,71%	5,24%
Vic. Extensión	349.305,00	0,52%	3,86%
Vic. TIC	1.574.000,00	2,36%	17,42%
Vic. Estudiantes	183.000,00	0,27%	2,02%
Vic. Postgrado	78.000,00	0,12%	0,86%
Comisionado EEES	12.000,00	0,02%	0,13%
Vic. Internacionalización	221.027,50	0,33%	2,45%
Vic. Planificación	94.500,00	0,14%	1,05%
Centros y Departamentos	1.022.170,77	1,53%	11,31%
Préstamo	3.224.512,42	4,83%	35,68%
<b>TOTAL</b>	<b>66.804.104,61</b>		

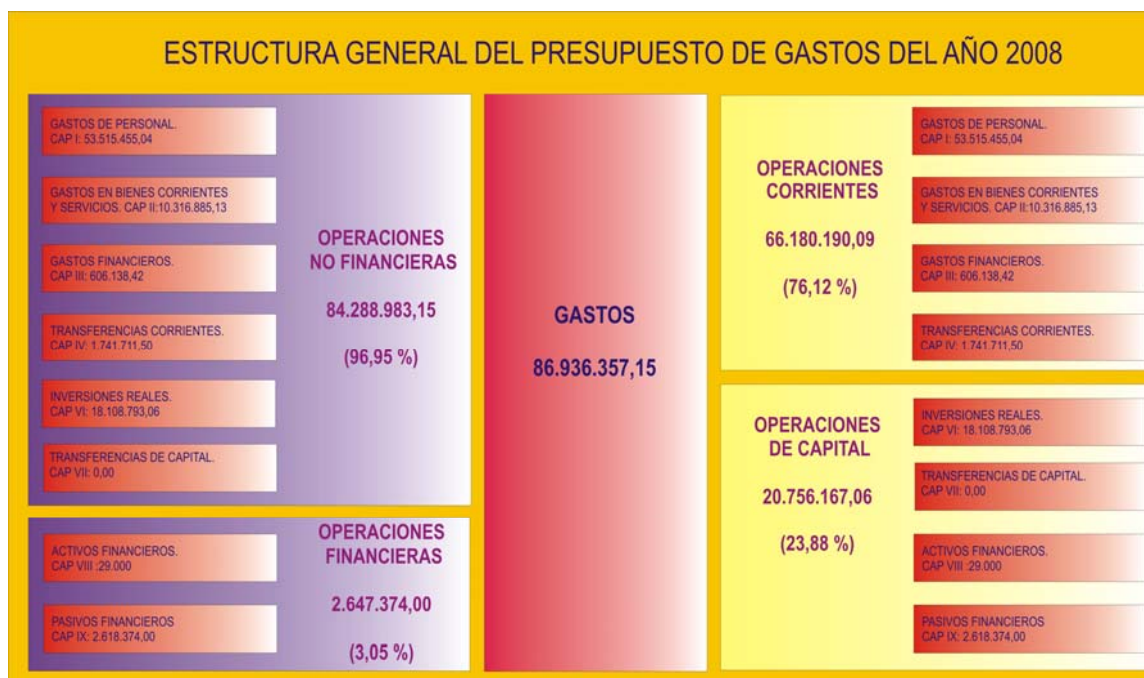
*Tabla V. Clasificación orgánica (resumida) del Presupuesto de Gastos 2008*

La Tabla V refleja quienes son los agentes consumidores de recursos en el año 2008; obviando la partida presupuestaria de Personal y de Gastos Centralizados (electricidad, basura, agua, gas, limpieza, ascensores, consultoría, seguros, tribunales, etc) que consumen el 80,14% y el 6,33% respectivamente, puede comprobarse que el esfuerzo presupuestario está concentrado en 2008 en Tecnologías de la Información y la Comunicación (17,42%), en Investigación (11,73%) y en Centros y Departamentos (11,31%), sin olvidar que el empréstito que la UAL mantiene con la entidad financiera Cajamar, por si solo, acapara el 35,68% de los recursos financieros de la institución universitaria. Gráficamente, la figura 7 muestra estos datos para una mejor visualización.



*Figura 7. Clasificación orgánica (resumida) del Presupuesto de Gastos 2008*

La tercera vía de análisis del estado de gastos de la Universidad de Almería, responde a la pregunta de en qué se gasta, es decir, la llamada *estructura económica* del gasto. La figura 8, recoge para el año 2008 los conceptos y cantidades más significativas del estado de gastos de la UAL.



**Fig. 8. Estructura económica general del Presupuesto de Gastos del año 2008.**

Las *operaciones corrientes* ascienden a 66.180.190,09 euros (es decir, el 76,12% del total del gasto) siendo, por tanto, el apartado más importante dentro de los gastos 2008; el capítulo I (Personal) alcanza los 53.515.455,04 euros (61,56% del total y 80,86% de operaciones corrientes) y determinan el peso de esta rúbrica. El detalle de todas las partidas que integran los diferentes capítulos de gastos de las operaciones corrientes se recogen en los apartados tercero, quinto y octavo de este Presupuesto.

La estructura de los *gastos de personal* es la siguiente: el coste del PDI ascenderá en 2008 hasta el 66,37% del total mientras que el gasto del PAS consumirá el 33,63% de los recursos restantes; finalmente, las dotaciones destinadas a financiar las actividades de acción social alcanzarán 661.000 euros (642.000 en capítulo I y 19.000 en capítulo VIII), esto es, el 1,25% de la masa salarial total de PDI y PAS. Los créditos asignados a esta partida atenderán actuaciones de formación y perfeccionamiento del personal, así como otros gastos de carácter asistencial, cultural o recreativo que explícitamente se detallan en el Programa de Acción Social.

La segunda partida en importancia cuantitativa en el ámbito de las operaciones corrientes se identifica con los *gastos corrientes en bienes y servicios*, capítulo II, cuya asignación inicial alcanza la cifra de 10.316.885,13 euros y que representa el 11,80 por 100 del total de los gastos y el 15,59 por 100 de los recursos destinados a atender los gastos corrientes. En este sentido habría que recordar que los estudios más actuales sobre financiación de universidades públicas a nivel internacional consideran que los gastos corrientes en bienes y servicios deben ocupar entre el 20 al 25 por 100 del conjunto de los recursos aplicados a las operaciones corrientes; por tanto, como se ha señalado en distintos foros nacionales y andaluces, la Universidad de Almería arroja un déficit en la financiación del capítulo segundo que rondaría el 12% de los recursos en operaciones corrientes.

En cuanto a los *gastos financieros* de este año, se ha presupuestado un total de 606.138,42 euros y que se corresponde con los intereses del empréstito a largo plazo destinado a la cancelación de las deudas que hasta mediados del año 2003 mantenía la Universidad de Almería con la Hacienda del Estado.

### Presupuesto Ordinario PPI 2006-2010

<i>Infraestructura</i>	<i>Inversión (€)</i>
Equipamiento y liquidación del Aulario IV	1.388.200,62
Equipamiento, modificado y liquidación Complejo Polideportivo	682.344,00
Equipamiento, modificado, liquidación y urbanización CITE IV	1.067.501,00
Urbanización nuevos terrenos y acceso campo prácticas	3.951.622,00
Obra y honorarios dirección de obra Edificio Gobierno y Paraninfo	13.493.443,54
Obra y honorarios dirección de obra Edificio Ciencias Salud	5.725.385,22
Remodelación de edificios	3.178.415,08
RAM	Hasta 4.7% Total
<b>Total</b>	<b>29.178.415,08</b>

### Presupuesto Extraordinario PPI 2006-2010

<i>Infraestructura</i>	<i>Inversión (€)</i>
Supervisión, obra, dirección, liquidación y equipamiento CITIC	2.657.873,53
Proyecto, estudio seguridad, supervisión, obra, liquidación, dirección y equipamiento Pabellón Neurociencia	3.000.000,00
<b>Total</b>	<b>5.657.873,53</b>

*Tabla VI. PPI 2006-2010 para la Universidad de Almería*



Por último, en el marco de los gastos corrientes la Universidad de Almería recoge en el capítulo cuarto, *Transferencias Corrientes*, un total de 1.741.711,50 euros cuyo destino es, por orden de importancia cuantitativa, incentivar la movilidad nacional e internacional de los estudiantes que cursan sus diferentes programas académicos (1.031.432,50 €), para atender la demanda de carácter asistencial que el alumnado plantea a la Institución y la realización de prácticas en empresas (303.315,00 €), sufragar compromisos de carácter institucional -convenios, fundaciones, CRUE – (288.964,00 €) y, finalmente, asistir a la demanda de becarios internos de la institución (118.000,00 €). En este capítulo de gasto, para el año 2008, se ha incluido un 0,35% de las tasas y precios públicos en concepto de transferencias a distintas ONGs de carácter solidario, siendo intención del actual equipo de gobierno incrementar esta partida económica en los próximos años hasta alcanzar el emblemático 0,7%.

En el ámbito de las *operaciones de capital*, cuya dotación es de 20.756.167,06 euros, el presupuesto del año 2008 de la Universidad de Almería contempla los capítulos de *inversiones reales*, 18.108.793,06 euros, *activos financieros*, 29.000 euros y la amortización de *pasivos financieros* por importe de 2.618.314,00 euros. Por tanto, las asignaciones presupuestarias con destino a la materialización de inversiones suponen el 20,83 por 100 sobre el total de los gastos inicialmente programados. Estos fondos proceden del acuerdo de 27 de junio de 2006 entre la Consejería de Innovación, Ciencia y Empresa de la Junta de Andalucía y las Universidades Andaluzas que materializó el Plan Plurianual de Inversiones 2006-2010 con un montante de 480.000.000 € a la Universidad de Almería le correspondieron un total de 35.986.912 euros (el 7,49%) para cofinanciar las inversiones que se relacionan en la tabla VI. La figura 9 presenta el aspecto del campus de la Universidad de Almería en relación al citado PPI.



**Fig. 9. Campus de la Universidad de Almería en relación al PPI2006-2010.**



El capítulo VIII *-activos financieros-*, contempla una dotación de 29.000 euros que tienen como finalidad atender a las demandas de préstamos de las personas que trabajan en la Institución y por tanto, aparece como un renglón más del Programa de Acción Social de la Universidad.

Por último, el capítulo IX *-pasivos financieros-* recoge una dotación de 2.618.374.00 euros, cuyo destino es la amortización del préstamos contraído en el año 2003 para la materialización del programa de saneamiento financiero de la institución.

## FINANCIACIÓN DE LOS CRÉDITOS DE LOS CENTROS Y DEPARTAMENTOS

El nuevo MFSUA 2007-2011 impone al conjunto del sistema universitario andaluz y, en particular a la Universidad de Almería, la consecución de un escenario final que ya se ha especificado anteriormente. Para medir el progresivo acercamiento a ese escenario final, se han introducido una batería de indicadores y un conjunto de acciones que necesariamente han de llevarse a cabo. Por ejemplo, y en lo que respecta a Centros y Departamentos, la acción número cinco del Contrato-Programa en el marco de la Innovación establece que:

*Contrato Programa con centros de gasto: Establecimiento de Contratos Programa con la totalidad de los centros de gasto que se definan respecto a la actividad a desarrollar en 2007. Los Contratos Programas han de incluir financiación afectada a los resultados alcanzados.*

Por ello, como parece oportuno que los Centros, Departamentos y Servicios que tienen asignados centros de gasto, comiencen a involucrarse en la cultura de la rendición de cuentas a la que el MFSUA nos lleva; así, los Centros y Departamentos suscribirán a principios de 2008 su propio Contrato-Programa con la Universidad, que será gestionado por el Vicerrectorado de Planificación, Calidad y Relaciones Institucionales. Esto supone que el 30% de la financiación que recibirá el Centro o Departamento estará sujeto a la consecución de los objetivos marcados en dicho compromiso. En el capítulo sexto de este documento presupuestario puede verse, en las tablas correspondientes, las cantidades que en cada Facultad, Escuela o Departamento se recibirán en concepto de financiación operativa (70%) y en concepto de Contrato-Programa (30%). En este sentido, el gobierno de la Universidad es consciente de que cambios de este tipo requieren una maduración paulatina entre los miembros de la comunidad universitaria; la flexibilidad en los objetivos alcanzables en 2008 será, por tanto, la necesaria con el fin de garantizar, en la medida de las posibilidades y las circunstancias, la financiación de las distintas unidades. Pero, por otro lado, es necesario insistir en que los Centros y Departamentos deben involucrarse en esta nueva forma de financiar la Universidad porque, en definitiva, el potencial humano que hace posible conseguir un determinado valor para un indicador o que una acción se lleva a cabo se encuentra, en gran medida, en los Centros y Departamentos.

Finalmente, hacer constar que aunque las cantidades en destino no sean excesivamente grandes, el Vicerrectorado de Planificación, Calidad y Relaciones Institucionales, con el fin de fomentar la cultura de los contratos-programa en Centros y Departamentos, dispondrá de un crédito extraordinario que de alguna manera premie o gratifique a las unidades con una mayor inmersión en estos nuevos escenarios.

## 1. Facultades y Escuelas

La asignación del crédito para atender a los gastos corrientes derivados del desarrollo de las actividades académicas y administrativas propias de los Centros Universitarios se ha realizado considerando la distinta ponderación de tres variables, que son: la oferta de titulaciones por centro, el profesorado responsable de la docencia y el alumnado matriculado por titulación académica. Además, se ha hecho un reparto lineal que garantiza un mínimo de la cuota asignada a Centros.

La cuantía total del crédito en el presupuesto del año 2008 asciende a 162.170,76 euros del cual se distribuye linealmente un importe de 50.400,00 euros. El resto, es decir 111.770,76 euros, se reparte según los siguientes criterios:

- a) *Crédito estructural o de titulaciones.* Pretende cubrir los gastos generados por la gestión administrativa de la oferta docente ubicada en cada uno de los diferentes Centros. Representa la cantidad distribuida linealmente en 2007 entre el número de titulaciones impartidas por la Universidad en el curso 2007/08 (11.347,12 €).
- b) *Crédito profesorado.* La cantidad distribuida por profesor en 2006, considerando la pertenencia al Centro donde mayoritariamente se imparte la docencia. Se tiene en cuenta los profesores establecidos en la Ordenación Académica Docente para el curso 2006/07, (57.028,74 €).
- c) *Crédito docente.* El tercer concepto que influye en la determinación del crédito a los Centros Universitarios, es el correspondiente al número de alumnos matriculados en cada Centro, teniendo en cuenta los alumnos matriculados en el curso 2006/07 (43.394,91 €).

Con estos criterios la ratio euros por titulación se sitúa en 343,85 euros, la ratio por profesor alcanza los 65,78 euros y, finalmente, la ratio por alumno es de 4,01 euros.

## 2. Departamentos

La Universidad de Almería aprobó en diciembre de 2003 el Presupuesto del ejercicio 2004 en el que se incluye la financiación de los créditos de los departamentos con una novedad: se introduce en aquel ejercicio el 7% de financiación condicionada a ciertos resultados y el restante 93% se ingresa íntegramente en los departamentos atendiendo a ciertos criterios progresivos. Además, la introducción de esta nueva forma de atender las necesidades de los departamentos es corregida con cierto factor numérico de tal manera que ningún departamento perdiera crédito respecto del año inmediatamente anterior. Se trataba entonces de introducir a los departamentos en una dinámica en la que

percibieran que sus ingresos generales estaban afectados a la consecución de ciertos resultados objetivos; en definitiva, se trataba de dar traslado al modelo de financiación 2002-2006 de la Consejería de Educación de la Junta de Andalucía. A juicio del que suscribe, sin éxito. Esto se debe principalmente al factor corrector ya aludido y a que la asignación de fondos se ha realizado de forma automática desde los servicios de asuntos económicos sin que los departamentos, en la mayoría de los casos, fueran conscientes de que un 7% de su financiación dependía de resultados tales como la tasa de éxito escolar o el número de tesis defendidas en los tres ejercicios precedentes. En cualquier caso, se trataba siempre de sumar crédito y en modo alguno se ha percibido la posibilidad de pérdida de capacidad de gasto en tanto en cuanto las cantidades puestas en juego eran mínimas.

En este ejercicio 2008 se propone la continuidad de este modelo de obtención de la financiación en tanto en cuanto se ultima un nuevo modelo acorde con el que a su vez ha sido implementado sobre el conjunto del Sistema Universitario Andaluz. A la fecha de redacción de esta Memoria, el Contrato-Programa 2007 entre la Universidad de Almería y la Consejería de Innovación, Ciencia y Empresa aún no ha sido firmado y, por ello, se considera más prudente dar continuidad a la fórmula que determina los recursos por departamento antes que hacer un cambio que no responda exactamente a las expectativas creadas por el MFSUA 2007-2011.

Existe, no obstante, una modificación en el montante total a repartir entre los departamentos. En efecto, si desde hace varios ejercicios económicos se ha venido distribuyendo 923.000 euros sobre el conjunto de departamentos de la UAL, este año se ha introducido un decremento que afecta al 6,82 por ciento de la cantidad total quedando, por tanto, 860.000 euros a repartir. Este recorte supone liberar 63.000 euros que van a volver a distribuirse entre los departamentos pero atendiendo a la impartición de postgrados oficiales. En total trece departamentos han propuesto estudios de postgrado oficiales que, como el conjunto de la comunidad universitaria conoce, van a adquirir una importancia creciente y, *de facto*, pueden ser los que especifiquen las señas de identidad de una determinada universidad. Es por ello que la cantidad liberada para 2008 del reparto general deberá ser necesariamente creciente. Los criterios que determinen el reparto de la misma serán analizados dentro del Vicerrectorado correspondiente y serán conocidos en su momento y con antelación por los adjudicatarios de la financiación sobrevenida. Como puede verse, las nuevas circunstancias obligan ya a condicionar de manera efectiva la financiación de los departamentos y canalizar su capacidad de gasto hacia la consecución de los objetivos marcados por el nuevo MFSUA.

## ALGUNOS OBJETIVOS DEL PRESUPUESTO DE LA UAL 2008

Como se decía al principio de esta presentación, la financiación es un instrumento para impulsar este cambio en las universidades públicas; si bien esto es cierto, no es menos verdad que esto sería posible totalmente siempre y cuando se garanticen unos mínimos. Las subvenciones y transferencias que en la actualidad recibe la Universidad de Almería, a juicio del que suscribe, cubren esos mínimos. No obstante, el margen del que dispone el agente financiador de la Universidad para poder realizar una auténtica política económica persiguiendo determinados objetivos es muy estrecho. Por ello, el objetivo último del diseño de estos presupuestos 2008 es, en realidad, ser capaces de deslindar esos mínimos anteriormente aludidos de lo que realmente es política económica que canalice los resultados que quieren conseguirse. Esto es particularmente importante cuando sabemos que el 100% de la aplicación presupuestaria de ingresos 450.01 está afectada de resultados y que la 450.03 cesará en los próximos años. Sin ánimo de ser exhaustivos, las directrices más importantes que han guiado la estructuración del Presupuesto 2008 asumiendo la percepción íntegra del 450.01 han sido las siguientes:

Primero. **Garantizar** la *nómina* de la **plantilla actual** de la UAL y prever un crecimiento mínimo en función de los nuevos derechos retributivos de todos los trabajadores de la Universidad y de las posibles contrataciones que se deriven de la organización docente para el curso 2008-2009. Para ello se ha incrementado en un 9,26% los créditos disponibles en el capítulo I de gastos.

Segundo. Garantizar el pago efectivo de las obligaciones contraídas en los apartados de Gastos Centralizados y Servicios Centrales en relación con los **gastos estructurales** (incremento de crédito en un 17,39%), primas de seguros (incremento de crédito en un 30,74%) o SORAD (incremento de crédito en un 3,16%).

Tercero. Potenciar de manera decidida la **Investigación**. Sólo en capítulo II se ha incrementado la partida destinada a Investigación en un 46,20% pasando de 111.830 euros a una cantidad que, más ingresos, suma 217.930 euros. En este sentido cabe destacar que se ha creado un nuevo centro de gastos dedicados a Centros I+D con una dotación inicial de 50.000 euros y se ha incrementado en un 4,76% la anualidad de los Servicios Técnicos. En capítulo VI se dispone ya de 65.000 euros, no presupuestados en 2007, que darán cobertura al personal fuera de convenio que coyunturalmente se necesita en distintos servicios especializados. Además de ello, se consolida el presupuesto del Plan Propio de Investigación y el de Biblioteca Universitaria La OTRI eleva su partida presupuestaria por encima de los 350.000 euros y el resto de programas de carácter finalista asume créditos por valor de 8.000.000 de euros.

Cuarto. Consolidar y avanzar en **Infraestructuras**, tanto a nivel de financiación general como a través del Plan Plurianual de Infraestructuras. En el primer apartado, con carácter de financiación general, se ha incrementado la dotación a este fin llegando a la cantidad de 474.000 euros; en gran medida, este fuerte incremento se debe a la necesidad de financiar el Secretariado de Prevención de Riesgos Laborales y Salud Laboral tras la publicación del Real Decreto 604/2006, de 19 de mayo, por el que se modifica el Real Decreto 39/1997, de 17 de enero, por el que se aprueba el Reglamento de los Servicios de Prevención; ahora queda legislado, en los artículos 11 y 14 del citado reglamento, que las empresas de más de 500 trabajadores y que no estén incluidas en una lista donde aparecen actividades empresariales relacionadas con radiaciones ionizantes, contacto con agentes biológicos y otros, deben tener un Servicio de Prevención Propio. A esta partida ha sido necesaria dotarla con una cantidad de 132.000 euros. En relación al segundo apartado, esto es, al Plan Plurianual de Infraestructuras, en este Presupuesto 2008 hay previstas inversiones por valor de 650.000 euros para urbanización de nuevos terrenos, 322.000 euros para la liquidación del aulario IV, 3.265.508,17 euros para la remodelación de edificios, 1.327.751,79 euros para la liquidación del complejo deportivo, 1.067.501 euros para el CITE IV y 790.000 euros para el pabellón de Neurociencias.

Quinto. Consolidar la infraestructura en materia de **Tecnologías de la Información y la Comunicación** (TIC) con la inversión de aproximadamente 1.500.000 euros entre financiación de carácter general y finalista, aumentando en un 18,45% los fondos destinados a sistemas informáticos.

Sexto. Avanzar en nuestra integración en el **Espacio Europeo de Educación Superior** créditos autorizados para la Convergencia que evidencian el decidido impulso de nuestra universidad por estar a la vanguardia del proceso de Convergencia Europea. Estos créditos dispondrán de una financiación mínima de 340.900 euros procedentes de subvenciones de la Consejería de Innovación, Ciencia y Empresa.

Séptimo. Comenzar a estructurar la política de **financiación de postgrados oficiales** mediante una dotación inicial de 66.000 euros que se incrementará paulatinamente en los próximos años en función de la demanda de gastos existente y tras la presentación de los criterios de asignación pertinentes.

Octavo. Apoyar la política de **internacionalización** de la Universidad de Almería mediante el incremento del 9,64% de los fondos destinados a tal fin en capítulo II. Además, está previsto incorporar fondos por un valor de 243.000 euros en concepto de *Proyectos estudiantiles y Movilidad* así como una cantidad no inferior a los 121.700 euros en el programa de *Apoyo Espacio Iberoamericano del Conocimiento*.

Noveno. La dotación de fondos para el nuevo Vicerrectorado de **Calidad, Planificación y Relaciones Institucionales** se eleva hasta los 94.500 euros, poniendo de relieve el compromiso del gobierno de la Universidad con la excelencia en la prestación de nuestros servicios.

Décimo. La **cultura** y los **deportes** son también la razón de ser de la Universidad y, por ello, este Presupuesto 2008 se compromete con créditos que ascienden 286.000 euros sólo en capítulo II, produciéndose una consolidación de los fondos percibidos en este concepto.

Decimoprimero. Con el objetivo de que nuestros *alumnos* reciban una completa formación, la Universidad de Almería viene trabajando intensamente para garantizar el desarrollo de aprendizajes en el marco de prácticas en empresas. Por ello, se va a potenciar las *Prácticas en Empresas* de nuestros alumnos y en los presupuestos 2008 se refleja una cuantía de 97.400 euros. Además, se han previsto fondos en concepto de *Ayudas al Estudio* por valor de 180.936 euros, *Planes para Discapacidad* que ascienden a 37.585 euros y *Apoyo a la Familia* que se eleva hasta los 24.979 euros.

Decimosegundo. Dotar de fondos a las instituciones del *Defensor Universitario* y del *Inspector de Servicios* para garantizar su autonomía de funcionamiento y una mejor prestación de sus servicios a la Comunidad Universitaria.

Decimotercero. Ser unos presupuestos *solidarios* y, por ello, dedicar el 0,35% de los ingresos propios de la Universidad a ONGs comprometidas con el desarrollo de los más desfavorecidos. Esta cifra será creciente a lo largo de la actual legislatura hasta llegar al 0,7%.

Decimocuarto. Dar cumplimiento al objetivo de *Estabilidad Presupuestaria* cumpliendo las previsiones del Plan de Viabilidad y los compromisos adquiridos en el Convenio de Saneamiento de la Situación Económica de las universidades andaluzas con las consejerías de Innovación, Ciencia y Empresa y la de Economía y Hacienda el tres de julio de 2003; todo ello con objeto de que el equilibrio presupuestario quede garantizado, no sólo en la confección del presupuesto, sino también en la liquidación del mismo.

Decimoquinto. Mantener y seguir adecuando nuestro *sistema contable* a las prescripciones de la Consejería de Economía y Hacienda con el objetivo de homogeneizar los sistemas contables de todas las Universidades Andaluzas. Esta nueva clasificación económica, informada favorablemente por el Consejo Andaluz de Universidades, se publicó por Orden de la Consejería de Economía y Hacienda de 28 de abril de 2006 en el B.O.J.A. número 91 de 16 de mayo de 2006.

## ESTRUCTURA DEL DOCUMENTO

# PRESUPUESTO DE LA UAL 2008

**E**ste documento contiene ocho apartados además de esta Memoria, que vienen a recopilar toda la información relativa a los presupuestos 2008 con el principal objetivo de dar cumplimiento a la legislación vigente a la vez que facilitar el conocimiento y la comprensión del mismo.

Tras la memoria introductoria donde se recogen las novedades a destacar en relación al marco económico-financiero y donde se describen los objetivos y principales magnitudes, se incorpora como apartado 1 las normas que rigen la ejecución del presupuesto. Estas normas, junto con la Ley Orgánica 6/2001 de Universidades, las disposiciones que establezca la Comunidad Autónoma en desarrollo de esta ley, la normativa que, supletoriamente, deba aplicarse por la legislación establecida en esta

materia para el sector público, los Estatutos de la Universidad de Almería y las normas de gestión del gasto, serán las que marquen la gestión, desarrollo y aplicación de estos Presupuestos 2008.

El apartado 2 incorpora la clasificación económica de ingresos y gastos, con la inclusión de gráficos comparativos y de indicadores. El apartado 3 recoge los créditos de gastos distinguiendo entre los créditos financiados con financiación general, y los créditos financiados con financiación afectada. Los apartados 4 y 5 muestran los créditos según la clasificación funcional y orgánica. El apartado 6 recoge los créditos para gastos en bienes corrientes y servicios asignados a los Centros y Departamentos. Se explica el modelo de reparto y su asignación a los distintos Centros y Departamentos. El apartado 7 incluye una ficha para cada Departamento donde se pormenoriza la distribución de su crédito en el Capítulo 2 según las variables del modelo de reparto y por áreas de conocimiento, además del coste estimado en gastos de personal de cada uno de los mismos. El apartado 8 se detiene en el capítulo 1 del Presupuesto, Gastos de Personal, además de incluir la RPT de Personal de Administración y Servicios, tanto Funcionario como Laboral.

EL GERENTE

Antonio Miguel Posadas Chinchilla  
*Catedrático de Física*  
Noviembre, 2006

# **1 – NORMATIVA**



## **1.I. NORMAS DE EJECUCIÓN**

## NORMAS PARA LA EJECUCIÓN DEL PRESUPUESTO DE LA UNIVERSIDAD DE ALMERÍA EJERCICIO 2008

### CAPÍTULO I.- DE LOS CRÉDITOS INICIALES Y SU FINANCIACIÓN

#### ARTÍCULO 1

De acuerdo con lo dispuesto en el artículo 81 de la Ley Orgánica 6/2001, de 21 de diciembre, de Universidades, y en el artículo 221 del Decreto 343/2003, de 9 de diciembre, por el que se aprueban los Estatutos de la Universidad de Almería, se aprueba el presupuesto de la Universidad de Almería para el ejercicio de 2008.

#### ARTÍCULO 2

En el estado de gastos se conceden créditos para atender el cumplimiento de sus obligaciones por importe de 86.936.357,15 € distribuidos en la siguiente clasificación económica, a nivel de capítulo:

CAPÍTULO I	GASTOS DE PERSONAL	53.515.455,04 €
CAPÍTULO II	BIENES CORRIENTES Y SERVICIOS	10.316.885,13 €
CAPÍTULO III	GASTOS FINANCIEROS	606.138,42 €
CAPÍTULO IV	TRANSFERENCIAS CORRIENTES	1.741.711,50 €
CAPÍTULO VI	INVERSIONES REALES	18.108.793,06 €
CAPÍTULO VIII	ACTIVOS FINANCIEROS	29.000,00 €
CAPÍTULO IX	PASIVOS FINANCIEROS	2.618.374,00 €

La financiación de los créditos que figuran en el estado de gastos se llevará a cabo con los derechos económicos que se prevén liquidar en el ejercicio presupuestario de 2008, que son los siguientes:

CAPÍTULO III	TASAS, PRECIOS PÚBLICOS Y OTROS INGRESOS	11.929.229,29 €
CAPÍTULO IV	TRANSFERENCIAS CORRIENTES	59.361.972,75 €
CAPÍTULO V	INGRESOS PATRIMONIALES	547.662,05 €
CAPÍTULO VII	TRANSFERENCIAS DE CAPITAL	15.087.493,06 €
CAPÍTULO VIII	ACTIVOS FINANCIEROS	10.000,00 €

#### ARTÍCULO 3

Los créditos que se aprueban se agrupan en programas, en función de los objetivos a conseguir:

	PROGRAMA	IMPORTE
1A20	GASTOS GENERALES DE DOCENCIA Y ADMINISTRACIÓN	75.401.285,94 €
1B00	CONSEJO SOCIAL	136.000,00 €
2A00	INVESTIGACIÓN CIENTÍFICA	9.276.100,00 €
3A00	EXTENSIÓN CULTURAL Y SERV. COMPLEMENTARIOS	2.122.971,21 €

## **CAPÍTULO II DE LOS CRÉDITOS Y SUS MODIFICACIONES**

### **ARTÍCULO 4**

1.- Los créditos para gastos se destinarán exclusivamente a la finalidad específica para la que hayan sido autorizados al aprobarse el presupuesto o modificaciones del mismo.

2.- Los créditos autorizados en los programas de gastos tienen carácter limitativo y vinculante a nivel de concepto. No obstante, los créditos destinados a gastos de personal, salvo los que se refieren a incentivos al rendimiento, e inversiones reales, tendrán carácter vinculante a nivel de artículo; y los gastos en bienes corrientes y servicios que tendrán carácter vinculante a nivel de capítulo.

3.- No podrán adquirirse compromisos por cuantía superior al importe de los créditos autorizados para cada uno de los centros de gasto, siendo nulos de pleno derecho los actos administrativos que infrinjan la presente norma.

### **ARTÍCULO 5**

1.- Con cargo al estado de gastos del presupuesto solo podrán contraerse obligaciones derivadas de adquisiciones, servicios y demás prestaciones o gastos en general que se realicen en el año natural del ejercicio presupuestario correspondiente.

2.- No obstante lo dispuesto anteriormente, se aplicarán a los créditos del presupuesto vigente, en el momento de expedición de las órdenes de pago, las obligaciones siguientes:

- a) Las que resulten de la liquidación de atrasos a favor del personal que perciba sus retribuciones con cargo a los Presupuestos de la Universidad de Almería.
- b) Las derivadas de compromisos de gastos debidamente adquiridos en ejercicios anteriores.

### **ARTÍCULO 6**

La modificación de los créditos presupuestarios se regularán por lo dispuesto en el artículo 226 del Decreto 343/2003, de 9 de diciembre, por el que se aprueban los Estatutos de la Universidad de Almería.

Todo acuerdo de modificación presupuestaria deberá indicar expresamente el programa y concepto económico afectado por la misma. La propuesta de modificación deberá expresar su incidencia en la consecución de los respectivos objetivos de gasto.

Se considerarán como una mera reasignación de crédito las siguientes modificaciones:

- a) Redistribución de créditos dentro de un mismo centro de gasto, derivados de la obligación de inventariar adquisiciones financiadas con el capítulo 2.
- b) Los trasposos derivados de los cargos internos por prestaciones de servicios entre los diferentes centros de gasto.
- c) En el caso de los créditos principalmente financiados con ingresos finalistas, las transferencias entre capítulos que se tengan que producir por necesidades de contabilización, siempre que se conserve la finalidad de los ingresos afectados.

Corresponde al Rector la aprobación de las reasignaciones de créditos del apartado anterior y se realizarán técnicamente como transferencias de crédito.

### **CAPÍTULO III. CRÉDITOS DE PERSONAL**

#### **ARTÍCULO 7**

Las retribuciones de personal en activo al servicio de esta Universidad quedarán sometidas a lo establecido en el Presupuesto de la Junta de Andalucía para el ejercicio 2008.

#### **ARTÍCULO 8**

El personal docente que suscriba contratos de investigación (trabajos de carácter científico, técnico o artístico) a través del artículo 83 de la Ley 6/2001, Orgánica de Universidades, así como los destinados al desarrollo de cursos de especialización (no conducentes a títulos oficiales), percibirá el importe convenido en dicho contrato.

No obstante lo anterior, el importe máximo que puede percibir un profesor universitario, por estos contratos, será el establecido en el artículo 5.1 b) del R.D. 1930/1984, de 10 de octubre, por el que se desarrolla el artículo 45.1 de la Ley Orgánica 11/1983, en su nueva redacción dada por el R.D. 1450/1989 de 24 de noviembre.

#### **ARTÍCULO 9**

Será de aplicación al personal de la Universidad de Almería la normativa sobre indemnizaciones por razón del servicio contenidos en el Decreto 54/1989, de 21 de marzo de la Junta de Andalucía (B.O.J.A. 21-4-89), actualizada por Orden de la Consejería de Economía y Hacienda de 13 de febrero de 1992 (B.O.J.A. 25-2-92), Decreto 190/1993, de 28 de diciembre (B.O.J.A. 3-2-94), la Orden del Ministerio de la Presidencia de 8 de noviembre de 1994 (B.O.E. 11-11-94) y la Orden de de la Consejería de Economía y Hacienda de 11 de julio de 2006 (B.O.J.A. 26-7-06).

No obstante lo anterior, la cantidad a indemnizar en concepto de alojamiento será el importe que se justifique, con el límite máximo establecido para cada grupo en que se clasifican las referidas indemnizaciones, excluyendo de las mismas el teléfono, minibar, etc.

### **CAPÍTULO IV. DE LA GESTIÓN PRESUPUESTARIA.**

#### **ARTÍCULO 10**

El Rector, oído el Consejo de Gobierno y el Consejo Social, podrá concretar operaciones de crédito por necesidades transitorias de Tesorería o para financiar gastos en los términos previstos en la Ley Orgánica 6/2001, de 21 de diciembre, de Universidades.

Los tipos de interés, condiciones, beneficios, plazos de amortización y demás características y las operaciones señaladas anteriormente serán determinadas en el expediente que se somete a aprobación.

#### **ARTÍCULO 11**

Los responsables de los distintos Centros de gasto, quedan autorizados para efectuar, con cargo a los créditos a ellos asignados, adquisiciones de bienes, ajustándose para ello a las normas administrativas de gestión del gasto que establezca la Universidad.

## **ARTÍCULO 12**

Conforme a las recomendaciones de prudencia expresadas por la Consejería de Innovación, Ciencia y Empresa, se establece el Fondo de Contingencia para la ejecución presupuestaria.

La Gerencia podrá disponer de este Fondo para atender necesidades, de carácter no discrecional y no previstas en el presupuesto inicialmente aprobado, que puedan presentarse a lo largo del ejercicio, teniendo en cuenta que la liquidación de las transferencias de la Consejería de Innovación, Ciencia y Empresa se adecúen a lo presupuestado.

## **ARTÍCULO 13**

El Presupuesto de la Universidad de Almería para el año 2008 se elabora teniendo en cuenta el el Plan Estratégico, aprobado por el Consejo de Gobierno el 18 de marzo de 2004.

## **DISPOSICIÓN ADICIONAL**

El Consejo Social, en virtud de las atribuciones contenidas en el artículo 217 de los Estatutos de la Universidad de Almería, autoriza al Rector, a propuesta del Consejo de Gobierno para la desafectación, declaración de alienabilidad y enajenación directa de los bienes muebles obsoletos y/o deteriorados por el uso, cuyo valor no supere los 18.000 €por unidad. En todo caso, el Rector deberá informar de dichas desafectaciones, declaraciones de alienabilidad y enajenación directa producidas al menos cada seis meses.

## **DISPOSICIONES FINALES**

### **PRIMERA**

Se autoriza al Rector para que a propuesta de la Gerencia dicte cuantas resoluciones sean necesarias para el desarrollo, ejecución y cumplimiento de las presentes normas.

### **SEGUNDA**

Las presentes normas, que forman parte del presupuesto igual que el resto del mismo, entrarán en vigor el día siguiente a la publicación del presupuesto en el Boletín Oficial de la Junta de Andalucía, sin perjuicio de su aplicación con efectos de 1 de Enero de 2008.



## **1.II. NORMAS ADMINISTRATIVAS PARA LA EJECUCIÓN DE GASTOS E INGRESOS**

## **NORMAS ADMINISTRATIVAS PARA LA GESTIÓN DE GASTOS E INGRESOS**

### **ARTÍCULO 1. CRÉDITOS ASIGNADOS A LOS CENTROS DE GASTO PARA SU FUNCIONAMIENTO.**

1.- Los créditos asignados a los distintos Centros de Gasto de la Universidad de Almería, atendiendo a los criterios establecidos para su distribución, podrán verse alterados como consecuencia de modificaciones de crédito, según establece el Art. 226 del Decreto 343/2003, de 9 de diciembre, por el que se aprueban los Estatutos de la Universidad de Almería.

2.- Sin perjuicio de lo dispuesto en el artículo 4.3 de las Normas de Ejecución del Presupuesto por el que no podrán adquirirse compromisos por cuantía superior al importe de los créditos autorizados, y con el fin de cumplir con el principio de devengo, que es obligatorio, se adoptan las siguientes medidas:

2.1. Toda factura legalmente emitida por un proveedor no podrá ser devuelta a éste por motivos de cambio de ejercicio contable. Todas las facturas deberán estar en el Servicio de Asuntos Económicos, como máximo, antes de la fecha que se fije en la orden anual de cierre del ejercicio.

2.2 Si al cierre del ejercicio un centro de gasto no cuenta con crédito suficiente para hacer frente a sus facturas, éstas se cargarán, de oficio, al inicio del ejercicio siguiente. Además, se podrá disminuir crédito en estos centros de gasto hasta un importe igual al de las facturas que no han podido cargarse en su ejercicio de devengo.

2.3 Si a lo largo del ejercicio, un centro de gasto tramita facturas pertenecientes a ejercicios anteriores, se deberá acompañar un informe del Responsable del centro de gasto indicando los motivos por lo que no se tramitó en su ejercicio de devengo. Su cargo en el ejercicio deberá ser aprobado por el Gerente. Además, se podrá disminuir crédito en estos centros de gasto hasta un importe igual al de las facturas que no han podido cargarse en su ejercicio de devengo.

### **ARTÍCULO 2. CRÉDITOS PROCEDENTES DE SUBVENCIONES ESPECÍFICAS Y/O PROYECTOS DE INVESTIGACIÓN.**

1.- Los ingresos procedentes de subvenciones específicas concedidas por organismos e instituciones de carácter suprauniversitario y que figuran en el presupuesto en el capítulo 7- Transferencias de Capital, se aplicarán por parte de sus Titulares a atender los gastos que generen el proyecto y/o actividad docente o de investigación para los que explícitamente se hayan concedido.

2.- La gestión del gasto se realizará por parte del Servicio de Asuntos Económicos de la Universidad de Almería. El titular de la subvención deberá proceder de acuerdo con los criterios fijados para la gestión del gasto.

3.- El período de vigencia para la materialización de los recursos de las subvenciones específicas, será de veinticuatro meses a partir del año en que se incorpora al presupuesto. La prórroga deberá ser autorizada por el Rector o persona en quien delegue.

4.- En el supuesto de que el Titular de una subvención específica deseara modificar la finalidad para la que esta fue concedida, deberá solicitar directamente su cambio a la institución que en su momento la proporcionó, o al Vicerrectorado de Investigación de esta Universidad que estudiará la conveniencia y/u oportunidad de la modificación.

5.- La Universidad de Almería a propuesta del Vicerrector de Investigación podrá adelantar, total o parcialmente, las subvenciones que las distintas instituciones públicas y/o privadas hayan podido conceder a profesores que aparezcan como titulares responsables de los proyectos. En todos los casos, esto será posible cuando se disponga por la Gerencia del correspondiente documento acreditativo de la concesión de la ayuda, siempre que las condiciones de liquidez del organismo lo permitan.

### **ARTÍCULO 3. NORMAS PARA LA EJECUCIÓN DEL PRESUPUESTO DE CONTRATOS DE INVESTIGACIÓN, CONVENIOS Y CURSOS DE ESPECIALIZACIÓN**

1.- Los contratos que se suscriban al amparo del Art. 83 de la Ley Orgánica 6/2001, de 21 de diciembre, de Universidades, se tramitarán de acuerdo con la normativa aprobada por la Universidad de Almería.

2.- La tramitación de los contratos de investigación, convenios y cursos de especialización se efectuará a través de la Oficina de Transferencia de Tecnología e Investigación (OTRI), que recabará los informes y asignará el número de control presupuestario correspondiente.

Formalizados los documentos, la OTRI remitirá copia al Servicio de Asuntos Económicos para la contabilización y seguimiento de su ejecución.

3.- El importe máximo que puede percibir un profesor universitario por la materialización de estos contratos, será el establecido en el artículo 5.1.b) del R.D. 1930/1984, de 10 de Octubre, en su nueva redacción dada por el R.D. 1450/1989 de 24 de Noviembre.

4.- El personal de Administración y Servicios (P.A.S.) podrá participar en la ejecución de los contratos de investigación y otros centros de gasto, siempre que se den las siguientes condiciones:

- La colaboración ha de hacerse sin menoscabo de su horario de trabajo habitual.
- Las cantidades percibidas lo serán a título de gratificación por Servicios Extraordinarios.



• La retribución mensual, con cargo al proyecto o contrato de investigación, no podrá superar los siguientes porcentajes establecidos sobre sus retribuciones íntegras mensuales.

P.A.S. del Grupo A o Grupo I.....	30%
P.A.S. del Grupo B o Grupo II .....	35%
P.A.S. del Grupo C o D o Grupo III al V .....	40%

5.- Los activos que sean adquiridos con los recursos generados por los contratos, convenios y cursos de especialización, se incorporarán al patrimonio de la Universidad y quedarán adscritos al centro de gasto donde esté ubicado el responsable principal del proyecto que propicia los ingresos.

#### **ARTÍCULO 4. NORMAS DE EJECUCIÓN PRESUPUESTARIA EN RELACIÓN A LOS INGRESOS**

1.- En cumplimiento de la legislación vigente que establece que el presupuesto de la Universidad ha de ser único, y al objeto de que la contabilidad refleje con la mayor exactitud la ejecución presupuestaria, los Centros de Gasto de esta Universidad no podrán percibir, por sí mismos o por cualquiera de sus componentes, ingresos o recursos procedentes de Subvenciones, Donaciones, Prestaciones de Servicios, Cursos, Convenios o Contratos efectuados de conformidad con el art. 83 de la Ley Orgánica 6/2001, de 21 de diciembre. o cualquier otro ingreso que se pudiera producir.

Los Centros de Gasto que los generen, indicarán a la persona o Entidad pagadora que el ingreso se habrá de efectuar a través de la cuenta oficial, abierta a nombre de la Universidad de Almería, que les será facilitada por la Sección de Tesorería y Bancos del Servicio de Asuntos Económicos, y que en el ingreso se deberá hacer mención expresa a la actividad y/o Centro de Gasto al que se destina y, en su caso, el número de factura o prestación de servicios que corresponda, con el fin de que, una vez recibido, pueda ser identificado y correctamente aplicado.

2.- La Universidad podrá ceder, temporalmente, el uso de sus locales e instalaciones con destino a actividades o servicios organizados por entidades o asociaciones externas que tengan una finalidad afín y/o compatible con la Universidad.

La autorización de la cesión temporal es competencia del Rector, que podrá delegar a los efectos de contratación en el Gerente. Los ingresos generados por estas actividades deberán incorporarse al presupuesto de la Universidad, siendo las condiciones económicas de la prestación las que figuran en artículo 6 de la presente normativa de gestión.

**ARTÍCULO 5. NORMATIVA SOBRE AYUDAS, BONIFICACIONES Y COMPENSACIONES DE PRECIOS PÚBLICOS POR LA PRESTACIÓN DE SERVICIOS DOCENTES EN EL CURSO 2007/2008**

1.- Serán beneficiarios de bonificación del importe total de los precios públicos por actividades docentes para cursar estudios de primer, segundo y tercer ciclo, en la Universidad de Almería, los estudiantes que reúnan cualquiera de las siguientes condiciones:

1.1. Becarios del régimen general de ayudas al estudio para las titulaciones oficiales de primer y segundo ciclo, y de programas oficiales de Posgrado, conforme a lo establecido en el art. 3.1 del R.D. 2298/1983 de 28 de julio.

1.2. Becarios de F.P.I. del M.E.C. y de la Consejería de Educación y Ciencia de la Junta de Andalucía, así como Becarios de Investigación de programas propios homologados, para la matrícula en cursos monográficos del tercer ciclo, por un máximo de 32 créditos, acumulados en distintos años. Asimismo, no tendrán que abonar la matrícula correspondiente a los cursos de Programas Oficiales de Posgrado regulados por el RD 56/05 y que conduzcan a la consecución del título de Doctor, con el máximo de 60 créditos ECTS, independientemente del programa o programas en los que ésta se formalice, todo ello sin perjuicio, de las limitaciones que se puedan establecer en la Resolución de concesión de la beca correspondiente. De igual manera, no tendrán que abonar la matrícula por tutela académica para elaboración de tesis doctoral.

1.3. Los importes no satisfechos por los interesados a que se refieren los apartados anteriores serán compensados a la Universidad por el organismo que concede la Ayuda.

2.- También gozarán de la bonificación de matrícula en los precios públicos de matrícula por actividad docente quienes reúnan las condiciones que a continuación se indican:

2.1. Los estudiantes que hayan obtenido matrícula de honor global en COU, 2º curso de Bachillerato LOGSE o premio extraordinario de bachiller podrán disfrutar, por una sola vez, del beneficio de matrícula gratuita en las asignaturas del primer y segundo cuatrimestre de sus estudios del primer ciclo, durante el primer año académico en que se matricule el estudiante por primera vez y para una sola Titulación académica de las ofertadas por la Universidad.

2.2. Los alumnos que hayan obtenido matrícula de honor en una o varias asignaturas de cursos universitarios, tendrán derecho a una bonificación que se llevará a cabo una vez calculado el importe total de la matrícula. El uso de este derecho sólo se aplicará en el curso académico inmediato posterior en que se efectúe matrícula y deberá pertenecer a la misma titulación o al 2º ciclo de otra titulación a la que se accede por haber superado un primer ciclo distinto.

2.3. En ningún caso el importe de las bonificaciones a que se refiere el apartado anterior podrá ser superior a la cantidad que hubiera tenido que pagar el estudiante.

2.4. Los importes no satisfechos por los interesados a que se refieren los apartados 2.1. y 2.2 serán atendidos por la Consejería de Educación y Ciencia de la Junta de Andalucía los correspondientes a premios de enseñanzas medias. (Resolución de 27 de julio de 1995 de la Dirección General de Planificación del Sistema Educativo y Formación Profesional).

3.- Serán beneficiarios de Ayudas al Estudio:

3.1.- De acuerdo con lo dispuesto en el artículos 12.2.a de la Ley 40/2003, de 18 de noviembre, de Protección a las Familias Numerosas (BOE de 19 de noviembre), “tendrá lugar una exención del 100% a los miembros de las familias numerosas clasificadas en la categoría especial y una bonificación del 50 por 100 para los de categoría general de las tasas o precios públicos que se apliquen a los derechos de matriculación y examen, por expedición de títulos y diplomas académicos, docentes y profesionales, y cualesquiera otras tasas o precios públicos establecidos en el citado ámbito [de la educación].

3.2.- Los alumnos deberán presentar, de acuerdo con el Real Decreto 1621/2005, de 30 de diciembre, por el que se aprueba el Reglamento de la Ley 40/2003, de 18 de noviembre, de protección a las familias numerosas, fotocopia del Título de Familia Numerosa en vigor en el día de inicio del curso académico. Si en tal fecha estuviera el título en tramitación, podrán obtenerse los referidos beneficios mediante la presentación de copia de la solicitud de expedición. La presentación del título original una vez expedido deberá realizarse, en todo caso, antes del 31 de diciembre. Si el primer día de inicio del curso académico el título estuviese caducado sólo se le aplicará la bonificación si acreditan que previamente se ha solicitado su renovación, debiendo presentar posteriormente el título renovado en el plazo de 10 días desde la reexpedición del título por la Administración competente, y en todo caso antes del 31 de diciembre. Si antes del 31 de diciembre del año corriente no se presenta la justificación del título, se anularán automáticamente los beneficios concedidos y procederá el abono de su importe.

Será igualmente de aplicación lo especificado en el párrafo anterior en el caso de ampliaciones de matrícula o autorizaciones de matrícula fuera del plazo ordinario establecido en esta resolución.

4.- Podrán beneficiarse de ayudas al estudio con cargo a las dotaciones previstas en el Presupuesto de la Universidad de Almería, aquellos miembros de la Comunidad Universitaria que reúnan las condiciones que se establezcan en la Normativa de Matrículas que dicte el Rectorado.

5.- En aplicación del artículo 30 de la Ley 13/1982 de 17 de abril, de Integración Social de Minusválidos, gozarán de subvenciones para atender al pago de los precios de matrícula de enseñanzas universitarias, con cargo a los presupuestos de la Consejería de Educación y Ciencia de la Junta de Andalucía, los alumnos con minusvalías que cumplan las siguientes condiciones:

5.1.- El grado de minusvalía de, al menos el 33%, debiéndose justificar documentalmente por el interesado.

5.2.- Las subvenciones se aplicarán sólo a las tasas académicas en primera matrícula.

5.3.- Las ayudas serán incompatibles con cualquier otra que el alumno pueda disponer para este fin.

5.4.- En cualquier caso deberán de abonar las tasas y precios públicos que correspondan por servicios de carácter administrativo.

6.- Las víctimas de actos de terrorismo, así como su cónyuge e hijos, gozarán de exención total de tasas académicas por estudios universitarios en 1ª y 2ª matrícula, debiendo presentar la acreditación correspondiente.

#### **ARTÍCULO 6. TARIFAS POR EL USO DE LOCALES E INSTALACIONES PARA ACTIVIDADES EXTRA ACADÉMICAS**

La Universidad de Almería es una Institución de Derecho Público con personalidad jurídica propia. Dispone de espacios adecuados para la celebración de actos tales como exámenes, oposiciones, congresos y reuniones. Ello se constata por la continua demanda de tales espacios por parte de numerosas entidades públicas y privadas. Es conveniente regular estas cesiones de manera que la Universidad ofrezca una imagen de eficacia y transparencia ante otras entidades, aprovechando a tal fin los aspectos positivos de la experiencia acumulada hasta la fecha.

La Universidad de Almería puede ceder sus dependencias a entidades publicas y privadas para la celebración de exámenes, oposiciones, congresos, etc., siempre que ello no afecte al desarrollo normal de sus actividades académicas.

Las tarifas vigentes para el ejercicio corriente por el uso de aulas y dependencias de la Universidad de Almería son las siguientes:

	PERIODO DE UTILIZACIÓN	
	MEDIA JORNADA	JORNADA
<b>AULA MAGNA, AUDITORIO</b>	438,60 €	626,28 €
<b>SALÓN DE ACTOS CTRA.</b>	375,36 €	500,82 €
<b>SALA DE GRADOS</b>	313,14 €	438,60 €
<b>SALAS DE JUNTAS</b>	187,68 €	250,92 €
<b>AULA TIPO B Capac. de 150-200 Plazas</b>	313,14 €	469,20 €
<b>AULA TIPO C Capac. de 100-150 Plazas</b>	281,52 €	438,60 €
<b>AULA TIPO D Capac. de 50-100 Plazas</b>	219,30 €	313,14 €

<b>AULA TIPO E</b> <b>Capac. hasta 50 Plazas</b>	157,08 €	219,30 €
<b>AULAS DE INFORMÁTICA</b> <b>Capac. 25 Plazas.</b>	313,14 €	438,60 €

**ALQUILER DE APARCAMIENTO NOCTURNO EN EL PATIO DEL EDIFICIO DE LA CALLE GERONA**

Desde las 10 de la noche hasta las 8 de la mañana, para el personal que cobre sus retribuciones con cargo al capítulo 1 del Presupuesto, 390 €semestrales.

**PRECIOS PÚBLICOS POR LA UTILIZACIÓN DE LAS INSTALACIONES DEPORTIVAS DE LA UNIVERSIDAD DE ALMERÍA**

DE LUNES A VIERNES:

<i>Instalación</i>	<i>Pista</i>	<i>Tiempo</i>	<i>Iluminación</i>	<i>PRECIO</i>	<i>Socio Deportivo (reserva libre)</i>
PABELLÓN DEPORTIVO	1/3	1 hora	Sin luz	8 €	Gratis
	1/3	1 hora	Con luz	10 €	Gratis
	3/3	1 hora	Sin luz	23 €	Gratis
	3/3	1 hora	Con luz	25 €	Gratis
	1/3 Competición	Partido	Con luz	21 €	---
	3/3 Competición	Partido	Con luz	55 €	---
PISTAS DEPORTIVAS	Polideportiva	1 hora	Sin luz	2 €	Gratis
	Polideportiva	1 hora	Con luz	4 €	Gratis
	Polid. Competición	Partido	Sin luz	5 €	---
	Polid. Competición	Partido	Con luz	9 €	---
CAMPO DE FÚTBOL	Campo de tierra	1 hora	---	3 €	Gratis
SALA MUSCULACIÓN	Sala Musculación	Libre	---	2 €	Gratis
	Sala Musc. GRUPO	1 hora	---	6 €	---

FINES DE SEMANA Y FESTIVOS:

<i>Instalación</i>	<i>Pista</i>	<i>Tiempo</i>	<i>Iluminación</i>	<i>PRECIO</i>	<i>Socio Deportivo (reserva libre)</i>
PABELLÓN DEPORTIVO	3/3 Competición	Partido	Con luz	75 €	---
	3/3 Competición con entrada	Partido	Con luz	300 €	---
PISTAS DEPORTIVAS	Polid. Competición	Partido	Sin luz	5 €	---
	Polid. Competición	Partido	Con luz	9 €	---

**NOTA:** Según el Art. 18 de la Normativa de Uso y Disfrute de las Instalaciones Deportivas Universitarias, el peticionario deberá abonar el precio público, y hacerse cargo de los gastos adicionales que puedan generarse, tales como limpieza y seguridad. Estos gastos variarán en función de las características de la actividad.

ESPECTÁCULOS NO DEPORTIVOS:

Reservas para media jornada (mínimo 3 horas y máximo 5 horas)

Eventos sin lucro	300 €
Eventos con lucro	1.000 €

Reservas para jornada completa (mínimo 6 horas y máximo 10 horas)

Eventos sin lucro	500 €
Eventos con lucro	1.800 €

NOTA: En caso de necesitar tiempo para montaje, se debe realizar reserva y abonar las jornadas necesarias.

Además de las dependencias relacionadas anteriormente, la Universidad, previa demanda, podrá ceder en régimen de alquiler otras dependencias o instalaciones. El precio de alquiler será calculado para cada supuesto, teniendo en cuenta que éste deberá ser proporcional a los precios establecidos con carácter general.

Concedida la autorización a la persona o entidad solicitante, ésta ingresará el importe correspondiente en una cuenta oficial de la Universidad. El ingreso deberá efectuarse con una antelación mínima de 72 horas a la celebración del acto.

Las cantidades establecidas para la utilización de las instalaciones Universitarias no son fraccionables y deberán ser satisfechas previamente a su uso. Se entiende por media jornada la ocupación de dependencias en periodos anteriores o posteriores a las 15:00 horas.

Con independencia de las anteriores tarifas que responden al concepto de alquiler serán a cargo del peticionario los gastos adicionales que puedan generarse, tales como: personal, limpieza, suministros y seguridad.

La Universidad de Almería podrá exigir al peticionario, la constitución de una fianza que garantice de un lado, el pago de los gastos adicionales y de otro, la rehabilitación de las instalaciones a su estado inicial en el supuesto de que por su uso se generaran desperfectos.

El Rector designará el Órgano competente para autorizar las cesiones de aulas o dependencias.

**ARTÍCULO 7. DERECHOS DE EXAMEN PARA EL ACCESO A LOS DISTINTOS CUERPOS, ESCALAS Y CATEGORÍAS LABORALES DE LA UNIVERSIDAD DE ALMERÍA**

Aquellas personas, ajenas a la Universidad de Almería, interesadas en participar en las diferentes convocatorias de concurso, oposición o concurso-oposición libres para el acceso a los distintos cuerpos, escalas o categorías del personal Docente y de Administración y Servicios que se realicen por Resolución del Rectorado de esta Universidad, deberán satisfacer el pago de las siguientes cantidades en concepto de derechos de examen:

Grupo A (Funcionarios) y Grupo I (Laborales).....	24,52 €
Grupo B (Funcionarios) y Grupo II (Laborales).....	21,46 €
Grupo C (Funcionarios) y Grupo III (Laborales) .....	18,39 €

Grupo D (Funcionarios) y Grupo IV (Laborales).....	12,26 €
Resto de funcionarios y laborales .....	12,26 €
Profesores contratados .....	21,46 €

## **ARTÍCULO 8. OTRAS TARIFAS DE PRECIOS.**

### **1.- Servicio de Informática.**

Los requerimientos de servicios del Centro de Informática llevará aparejados la correspondiente facturación que comprenderá el coste de los materiales suministrados más las tarifas por mano de obra que se especifican:

#### Área de Atención al Usuario

Estas tarifas son orientativas para los Usuarios, en cualquier caso se pasará cargo a razón de 20 €/hora.

Código	Servicio	Tiempo estimado en horas	Precio €
0000	Mano de Obra	1	20 €
0100	<b><u>Software</u></b>		
0110	Sistema		
0111	Crear Particiones	½	10 €
0112	Formatear H.D.	½	10 €
0113	Instalar Sistema	½	10 €
0114	Conflictos IRQ	½	10 €
0115	Configurar BIOS	½	10 €
0116	Optimización sistema	½	10 €
0117	Otros sistema		
0120	<b>Aplicaciones</b>		
0121	Ofimáticas	½	10 €
0122	Estadísticas	½	10 €
0123	Diseño	½	10 €
0124	Antivirus	½	10 €
0125	OCR	½	10 €
0126	Soft. de grabación	½	10 €
0127	Licencias Campus	½	10 €
0128	Otras		
0130	<b>Comunicaciones</b>		
0131	Entorno de red	½	10 €
0132	Navegadores	½	10 €
0133	Correo	½	10 €
0134	Cliente Microsoft	½	10 €
0135	FTP	½	10 €
0136	Telnet	½	10 €
0137	Modem	1	20 €
0138	Otros comunicac.		
0140	<b>Periféricos</b>		
0141	Impresora local	½	10 €
0142	Impresora red Microsof	½	10 €
0143	Scanner	1	20 €
0144	Video	½	10 €

0145	Sonido	½	10 €
0190	Otros Software		
0191	Otros		
0200	<b>Hardware</b>		
0210	Almacenamiento		
0211	Disco Duro	½	10 €
0212	Disquetera	½	10 €
0213	Lector de CD	½	10 €
0214	Grabador de CD	½	10 €
0215	Unidad ZIP	½	10 €
0216	Otros disp. almacenam.		
0220	Tarjetas		
0221	Tarjeta de Video	½	10 €
0222	Tarjeta de red	½	10 €
0223	Tarjeta IDE	½	10 €
0224	Tarjeta Modem/Fax	½	10 €
0225	Tarjeta de Sonido + Software	½	10 €
0226	Placa base	1	20 €
0227	Microprocesador	½	10 €
0228	Módulos de memoria	½	10 €
0229	Otras tarjetas		
0230	Carcasa		
0231	Fuente Alimentación	½	10 €
0232	Ventilador F.A.	½	10 €
0233	Ventilador CPU	½	10 €
0224	Interruptor alimentación	½	10 €
0225	Batería soldada	1	20 €
0226	Batería "botón"	½	10 €
0227	Otros hardware		
0240	Impresoras		
0241	Instalación cartuchos	½	10 €
0242	Alineación de cabezales	½	10 €
0243	Limpieza de cabezales	½	10 €
0244	Limpieza general	½	10 €
0245	Papel atascado	½	10 €
0246	Otros impresora		
0290	Otros		
0291	Revisión sistema alimentación eléctrica	½	10 €
0252	Revisión ajustes de monitor	½	10 €
0253	Otros	½	10 €

0300	<b>Paquetes</b>		
0301	Equipo nuevo:	3	60 €
	Instalación física del mismo		
	Crear Particiones		
	Formatear disco duro		
	Instalar sistema operativo		
	Instalar soft. tarjeta de video		
	Instalar soft. tarjeta de red		
	Configurar entorno de red		
	Instalar soft. ofimática		
	Instalar Clientes de red		
	Instalar navegador		
	Configurar correo		
	Instalar antivirus		



	Instalar soft. sonido (en su caso)		
0302	Tarjeta de red: Instalar tarj. de red Instalar soft. tarjeta de red Configurar entorno de red Instalar Clientes de red Instalar navegador Configurar correo	1½	30 €
0303	Impresora nueva o cambio de impresora: Instalar impresora Instalar soft. impresión Alinear cabezales (si procede) Realizar pruebas	1	20 €
0304	Cambio placa base: Configurar Jumpers Cambiar placa Configurar BIOS	1½	30 €
0305	Instalación de grabadora: Instalación física de la misma Instalación controladores Instalación soft. de grabación	1	20 €
0306	Instalación de scanner: Instalación física del mismo Instalación controladores Instalación tarjeta cont (si lleva) Instalación soft. reconocimiento	1½	30 €
0307	Instalación nuevo punto de conexión a red cable estructurado	Según factura empresa contratada.	

#### Correccion de exámenes

0400	Corrección exámenes con lector óptico	20 € Hora.
------	---------------------------------------	------------

#### Licencias Campus

Coste de instalación de licencia. La adquisición de una de estas licencias NO proporciona el software en soporte CD.

Código	Licencias	Coste .
0501	Sistema operativo Win 98/2000/XP	10 €
0502	Office 97/2000/2003	10 €
0503	Mathematica	10 €
0504	SPSS	10 €
0505	Panda Antivirus	10 €
0506	Statgraphics	10 €
0507	Matlab	10 €
0508	Otras licencias	10 €

Además, puede adquirir licencias a través del proveedor OCU. Las licencias OCU se solicitarán con relación de necesidades y se pasará el cargo correspondiente.

#### Impresión

Código	Tipo de impresión/dispositivo	€/hoja
0600	Impresión	0,05 €
0601	Láser A4	0,10 €
0602	Láser Color A4	0,30 €

0603	Color A3 B/N	0,20 €
0604	A3 Color	0,60 €
	Plotter A0 color sin papel	11,00 €
	Plotter con papel	12,00 €
	Plotter calidad fotográfica	15,00 €

### Área de Apoyo a la Docencia

Los servicios a tarifificar en este área vienen dados por el préstamo e instalación de cañones multimedia y ordenadores portátiles para actividades de docencia no reglada (cursos, seminarios, conferencias, etc), y se realizan en concepto de mantenimiento de dichos equipos.

Código	Servicio	Observaciones	Tiempo/h.	Precio €
1100	Préstamos			
1101	Proyector multimedia		½ jornada	10 €
1102	Ordenador portátil		½ jornada	10 €
1103	Equipo videoconferencia		½ jornada	20 €
1104	Coste llamada videoconferencia		Según consumo	
1200	Asistencia			
1201	Asistencia técnica durante el acto		½ jornada	20 €
1202	Instalación equipos previa al acto			10 €

### Área de Telefonía

Código	Trabajos o servicios mas frecuentes	Coste m.o. estimado	Observaciones
2100	Altas/Bajas/Traslados		
2101	Alta de Línea	10,46 euros	Mas coste aparato
2102	Alta Línea provisional	55,77 euros	Mas coste materiales
2103	Alta Teléfono Móvil	Sin coste	Mas coste aparato
2104	Alta de Línea con instalación de cable	38,35 euros	Mas coste materiales
2105	Baja Línea	10,46 euros	
2106	Baja Teléfono Móvil	Sin coste	
2107	Traslado de Línea	13,94 euros	
2108	Traslado de Línea con instalación de cable	38,35 euros	Mas coste materiales
2109	Alta de Supletorio	10,46 euros	Mas coste aparato
2110	Alta de Supletorio con instalación de cable	20,92 euros	Mas coste materiales
2111	Cambio de número	Sin coste	
2112	Alta de Código Personal	Sin coste	
2113	Traslado de Código Personal	Sin coste	
2112	Baja de Código Personal	Sin coste	
2112	Listados (Globales, Detalle de Llamadas, etc.)	Sin coste	

Código	MATERIALES Y APARATOS	PRECIO
2200	Materiales	
2201	Teléfono clásico ( analógico )	36,06 euros
2202	Teléfono Digital	150,00 euros
2203	Teléfono Móvil	Según Operador
2204	Cable plano (alargadera)	0,48 euros / metro
2205	Adaptador doble hembra o ladrón	0,90 euros
2206	Otros materiales	Según tarifa proveedor

Licencias OCU

Estas licencias se pueden adquirir directamente a este proveedor y vienen en soporte CD que queda en posesión del comprador.

PartNumber	ItemName	Idioma	Precio Ocu en euros sin Iva	Precio Ocu en euros con Iva(final)	UNIDADES	IMPORTE TOTAL
<b>LICENCIAS EN ESPAÑOL</b>						
077-03057	Access 2003 Win32 Spanish MVL	Spanish	38,04	44,13		0,00
R04-00232	BizTalk Server Dev 2004 Spanish MVL	Spanish	301,90	350,20		0,00
F52-00854	BizTalk Server Ent 2004 Spanish MVL 1 Processor License	Spanish	10.084,63	11.698,17		0,00
D75-00512	BizTalk Server Std 2004 Spanish MVL 1 Processor License	Spanish	2.823,02	3.274,71		0,00
L54-00104	BizTalk Svr Prtnr 2004 Spanish MVL 1 Processor License	Spanish	402,84	467,29		0,00
F97-00667	Class Server 4.0 Win32 Spanish MVL	Spanish	3.124,14	3.624,00		0,00
ZT1-00347	Class Server External Con 4.0 Win32 Spanish MVL	Spanish	29.544,48	34.271,60		0,00
H07-00919	Class Server Student Lic 4.0 Win32 Spanish MVL Device CAL	Spanish	1,86	2,16		0,00
H07-00892	Class Server Student Lic 4.0 Win32 Spanish MVL User CAL	Spanish	1,86	2,16		0,00
S83-00549	Digital Image Suite 2006 Spanish MVL	Spanish	31,63	36,69		0,00
FB7-00040	Encarta Premium 2006 Spanish MVL	Spanish	14,88	17,26		0,00
065-04234	Excel 2003 Win32 Spanish MVL	Spanish	38,04	44,13		0,00
381-01875	Exchange CAL 2003 Spanish MVL Device CAL	Spanish	2,17	2,52		0,00
381-01874	Exchange CAL 2003 Spanish MVL User CAL	Spanish	2,17	2,52		0,00
312-02690	Exchange Svr 2003 Spanish MVL	Spanish	343,61	398,59		0,00
395-02882	Exchange Svr Ent 2003 Spanish MVL	Spanish	1.242,02	1.440,75		0,00
394-00459	Exchange Svr ExtnConn 2003 Spanish MVL	Spanish	20.170,19	23.397,42		0,00
392-02574	FrontPage 2003 Win32 Spanish MVL	Spanish	47,42	55,01		0,00
S27-00411	InfoPath 2003 Win32 Spanish MVL	Spanish	32,58	37,79		0,00
F89-00694	ISA Server Ent Edtn 2004 Spanish MVL 1 Processor License	Spanish	2.804,10	3.252,76		0,00
E84-00534	ISA Server Std Ed 2004 Spanish MVL 1 Processor License	Spanish	636,98	738,90		0,00
B21-00480	MapPoint 2004 Win32 Spanish MVL	Spanish	41,09	47,66		0,00
021-06734	Office 2003 Win32 Spanish MVL	Spanish	57,83	67,08		0,00
B6I-00276	Office Communicator 2005 Spanish MVL	Spanish	29,77	34,54		0,00
A9R-00033	Office LCS Enterprise 2005 Spanish MVL	Spanish	1.280,33	1.485,18		0,00
A9T-00030	Office LCS Standard 2005 Spanish MVL	Spanish	319,12	370,17		0,00
BAK-00352	Office LCS Telephn ExtCon 2005 Spanish MVL	Spanish	4.746,70	5.506,17		0,00
B6F-00028	Office LCS Telephony CAL 2005 Spanish MVL Device CAL	Spanish	13,02	15,10		0,00
B6F-00547	Office LCS Telephony CAL 2005 Spanish MVL User CAL	Spanish	13,02	15,10		0,00
731-01066	Office Mac 2004 Spanish MVL	Spanish	57,83	67,08		0,00
269-07560	Office Pro 2003 Win32 Spanish MVL	Spanish	69,25	80,33		0,00
S26-00217	OneNote 2003 Win32 Spanish MVL	Spanish	12,62	14,64		0,00
543-02142	Outlook 2003 Win32 Spanish MVL	Spanish	17,22	19,98		0,00
079-02015	PowerPoint 2003 Win32 Spanish MVL	Spanish	38,04	44,13		0,00
076-02947	Project 2003 Win32 Spanish MVL	Spanish	48,84	56,65		0,00
I76-00069	Project External Cnctr 2003 Win32 Spanish MVL	Spanish	12.102,11	14.038,45		0,00
H30-00590	Project Pro 2003 Win32 Spanish MVL w/1 ProjectSvr CAL	Spanish	78,46	91,01		0,00
H22-00817	Project Server 2003 Win32 Spanish MVL	Spanish	73,03	84,72		0,00
H21-00668	Project Server CAL 2003 Win32 Spanish MVL Device CAL	Spanish	12,72	14,76		0,00
H21-00649	Project Server CAL 2003 Win32 Spanish MVL User CAL	Spanish	12,72	14,76		0,00
053-00848	Proofing Tools 2003 Win32 Spanish MVL	Spanish	23,57	27,34		0,00
164-03204	Publisher 2003 Win32 Spanish MVL	Spanish	31,73	36,80		0,00
A5R-00039	SC Data Protectn Mgmt Lic 2006 Spanish MVL	Spanish	59,54	69,07		0,00
A5S-00372	SC Data Protectn Mngr 2006 Spanish MVL	Spanish	171,19	198,58		0,00
519-00296	Services for NetWare 5.0 Spanish MVL	Spanish	56,20	65,19		0,00
H05-00548	SharePoint Portal CAL 2003 Spanish MVL Device CAL	Spanish	31,32	36,33		0,00
H05-00524	SharePoint Portal CAL 2003 Spanish MVL User CAL	Spanish	31,32	36,33		0,00
H04-00594	SharePoint Portal Svr 2003 Spanish MVL	Spanish	1.600,21	1.856,25		0,00
H32-00635	SPS Extnl Conn Non Empl 2003 Spanish MVL	Spanish	12.102,11	14.038,45		0,00
359-00616	SQL CAL 2000 Spanish MVL Device CAL	Spanish	16,60	19,25		0,00
359-01205	SQL CAL 2000 Spanish MVL User CAL	Spanish	16,60	19,25		0,00
A5K-00034	SQL Server Wrkgrou Edtn 2000 WinNT Spanish MVL 1 Processor License	Spanish	1.747,21	2.026,77		0,00
A5K-00362	SQL Server Wrkgrou Edtn 2000 WinNT Spanish MVL 5 CIt	Spanish	344,39	399,49		0,00
E32-00046	SQL Svr 2000 Developer Edtn Spanish MVL	Spanish	20,00	23,20		0,00
810-00634	SQL Svr 2000 Enterprise Edtn Spanish MVL	Spanish	3.013,74	3.495,94		0,00
810-00957	SQL Svr 2000 Enterprise Edtn Spanish MVL 1 Processor License	Spanish	9.033,48	10.478,84		0,00
228-00759	SQL Svr 2000 Standard Edtn Spanish MVL	Spanish	314,15	364,41		0,00
228-01076	SQL Svr 2000 Standard Edtn Spanish MVL 1 Processor License	Spanish	2.257,67	2.618,89		0,00
FB1-00036	Student 2006 Spanish MVL	Spanish	27,91	32,38		0,00
T31-00033	Virtual PC 2004 Win32 Spanish MVL	Spanish	39,54	45,87		0,00
D87-01766	Visio Pro 2003 Win32 Spanish MVL	Spanish	45,12	52,34		0,00
D86-01850	Visio Std 2003 Win32 Spanish MVL	Spanish	22,02	25,54		0,00
628-01127	VStudio .NET Ent Dev 2003 Win32 Spanish MVL	Spanish	148,24	171,95		0,00
659-01253	VStudio .NET Pro 2003 Win32 Spanish MVL	Spanish	58,76	68,17		0,00
U74-00035	VStudio Tools for Off 2003 Win32 Spanish MVL	Spanish	47,29	54,86		0,00
G77-00290	VStudio.NET Ent Architect 2003 Win32 Spanish MVL	Spanish	160,49	186,17		0,00
V3H-01120	Win Pro Remote Dsktp Lic Spanish MVL Device CAL	Spanish	80,63	93,53		0,00
V3H-01288	Win Pro Remote Dsktp Lic Spanish MVL User CAL	Spanish	80,63	93,53		0,00
T98-00882	Win Rghts Mgt Svc CAL 1.0 WinNT Spanish MVL Device CAL	Spanish	16,13	18,71		0,00

T98-00883	Win Rghts Mgt Svc CAL 1.0 WinNT Spanish MVL User CAL	Spanish	16,13	18,71	0,00
T99-00429	Win Rghts Mgt Svc ExtnCon 1.0 WinNT Spanish MVL	Spanish	8.099,24	9.395,12	0,00
R18-00035	Windows Server CAL 2003 Spanish MVL Device CAL	Spanish	6,38	7,41	0,00
R18-00036	Windows Server CAL 2003 Spanish MVL User CAL	Spanish	6,38	7,41	0,00
P72-00130	Windows Svr Ent 2003 Win32 Spanish MVL	Spanish	410,14	475,76	0,00
R39-00436	Windows Svr ExtnConn 2003 Spanish MVL	Spanish	754,21	874,89	0,00
P73-00175	Windows Svr Std 2003 Win32 Spanish MVL	Spanish	102,49	118,89	0,00
R59-00413	Windows Term Svr ExtnCon 2003 WinNT Spanish MVL	Spanish	3.227,26	3.743,62	0,00
R19-00036	Windows Terminal Svr CAL 2003 WinNT Spanish MVL Device CAL	Spanish	24,07	27,92	0,00
R19-00035	Windows Terminal Svr CAL 2003 WinNT Spanish MVL User CAL	Spanish	24,07	27,92	0,00
E85-00369	Windows XP Professional Spanish UPG MVL	Spanish	66,22	76,81	0,00
059-04557	Word 2003 Win32 Spanish MVL	Spanish	38,04	44,13	0,00

LICENCIAS EN INGLÉS

077-02983	Access 2003 Win32 English MVL	English	38,04	44,13	0,00
D93-00001	Application Center Ent Ed 2000 English MVL 1 Processor License	English	1.274,59	1.478,53	0,00
YT7-00017	BizTalk Adapter for mySAP 2.0 English MVL 1 Proc Lic Bus Ste Ent Ed	English	6.050,75	7.018,87	0,00
U04-00229	BizTalk HIPAA Ent 3.0 English MVL Accltr Only 1 Processor License	English	8.067,61	9.358,43	0,00
U02-00157	BizTalk HIPAA Standard 3.0 English MVL Accltr Only 1 Processor License	English	2.012,99	2.335,07	0,00
BE3-00043	BizTalk HL7 Enterprise 1.0 WinNT English MVL 1 Processor License	English	8.067,61	9.358,43	0,00
BE8-00043	BizTalk HL7 Standard 1.0 WinNT English MVL 1 Processor License	English	2.012,99	2.335,07	0,00
U03-00363	BizTalk RosettaNet Ent 3.0 English MVL Accltr Only 1 Processor License	English	8.067,61	9.358,43	0,00
U01-00350	BizTalk RosettaNet Std 3.0 English MVL Accltr Only 1 Processor License	English	2.012,99	2.335,07	0,00
R04-00236	BizTalk Server Dev 2004 English MVL	English	301,90	350,20	0,00
F52-00856	BizTalk Server Ent 2004 English MVL 1 Processor License	English	10.084,63	11.698,17	0,00
D75-00515	BizTalk Server Std 2004 English MVL 1 Processor License	English	2.823,02	3.274,71	0,00
L54-00099	BizTalk Svr Prtmr 2004 English MVL 1 Processor License	English	402,84	467,29	0,00
Q15-00182	BizTalk SWIFT Ent 2.1 English MVL Accltr Only 1 Processor License	English	7.878,28	9.138,80	0,00
Q14-00161	BizTalk SWIFT Std 2.1 English MVL Accltr Only 1 Processor License	English	1.968,64	2.283,62	0,00
F97-00495	Class Server 4.0 Win32 English MVL	English	3.124,14	3.624,00	0,00
ZT1-00144	Class Server External Con 4.0 Win32 English MVL	English	29.544,48	34.271,60	0,00
H07-00491	Class Server Student Lic 4.0 Win32 English MVL Device CAL	English	1,86	2,16	0,00
H07-00511	Class Server Student Lic 4.0 Win32 English MVL User CAL	English	1,86	2,16	0,00
532-00982	Commerce Svr Dev 2002 English MVL	English	191,34	221,95	0,00
G20-00104	Commerce Svr Ent 2002 English MVL 1 Processor License	English	7.716,24	8.950,84	0,00
532-00995	Commerce Svr Std 2002 English MVL 1 Processor License	English	2.700,06	3.132,07	0,00
V04-00169	Content Mgmt Svr Ent Ed 2002 English MVL 1 Processor License	English	10.084,63	11.698,17	0,00
R92-00017	Content Mgmt Svr Std Ed 2002 English MVL 1 Processor License	English	2.823,02	3.274,71	0,00
H02-00036	Data Analyzer 2002 Win32 English MVL	English	64,81	75,18	0,00
S83-00540	Digital Image Suite 2006 English MVL	English	31,63	36,69	0,00
FB7-00031	Encarta Premium 2006 English MVL	English	14,88	17,26	0,00
065-03998	Excel 2003 Win32 English MVL	English	38,04	44,13	0,00
D46-00411	Excel Mac 2004 English MVL	English	38,04	44,13	0,00
381-01836	Exchange CAL 2003 English MVL Device CAL	English	2,17	2,52	0,00
381-01835	Exchange CAL 2003 English MVL User CAL	English	2,17	2,52	0,00
312-02662	Exchange Svr 2003 English MVL	English	343,61	398,59	0,00
395-02873	Exchange Svr Ent 2003 English MVL	English	1.242,02	1.440,75	0,00
394-00461	Exchange Svr ExtnConn 2003 English MVL	English	20.170,19	23.397,42	0,00
392-02346	FrontPage 2003 Win32 English MVL	English	47,42	55,01	0,00
B16-00063	Host Integration Svr Ent 2004 English MVL 1 Processor License	English	4.033,73	4.679,12	0,00
660-00330	Host Integration Svr Std 2004 English MVL 1 Processor License	English	1.008,05	1.169,34	0,00
R15-00015	Identity Intgrtn Svr Ent 2003 WinNT English MVL 1 Processor License	English	10.084,48	11.697,99	0,00
S27-00047	InfoPath 2003 Win32 English MVL	English	32,58	37,79	0,00
F89-00697	ISA Server Ent Edtn 2004 English MVL 1 Processor License	English	2.804,10	3.252,76	0,00
E84-00537	ISA Server Std Ed 2004 English MVL 1 Processor License	English	636,98	738,90	0,00
B21-00474	MapPoint 2004 Win32 English MVL	English	41,09	47,66	0,00
A4J-00170	MOM Ops Mgmt License 2005 English MVL	English	191,18	221,77	0,00
A4D-00031	MOM Ops Mgr Serv Entr Ed 2005 English MVL	English	231,19	268,18	0,00
A8L-00007	MOM Ops Mgr Serv Entr Ed 2005 English MVL w/SQL Tech	English	527,36	611,74	0,00
A4F-00014	MOM Ops Mgr Workgroup 2005 English MVL	English	157,24	182,39	0,00
860-00407	Money Deluxe 2006 English MVL	English	19,54	22,66	0,00
021-06291	Office 2003 Win32 English MVL	English	57,83	67,08	0,00
B6I-00288	Office Communicator 2005 English MVL	English	29,77	34,54	0,00
ZAL-00286	Office LCS - Ext Conn 2005 WinNT English MVL	English	4.746,07	5.505,44	0,00
ZAM-00012	Office LCS CAL 2005 WinNT English MVL Device CAL	English	13,64	15,83	0,00
ZAM-00067	Office LCS CAL 2005 WinNT English MVL User CAL	English	13,64	15,83	0,00
A9R-00035	Office LCS Enterprise 2005 English MVL	English	1.280,33	1.485,18	0,00
A9T-00035	Office LCS Standard 2005 English MVL	English	319,12	370,17	0,00
BAK-00341	Office LCS Telephn ExtCon 2005 English MVL	English	4.746,70	5.506,17	0,00
B6F-00040	Office LCS Telephony CAL 2005 English MVL Device CAL	English	13,02	15,10	0,00
B6F-00535	Office LCS Telephony CAL 2005 English MVL User CAL	English	13,02	15,10	0,00
731-01070	Office Mac 2004 English MVL	English	57,83	67,08	0,00
Y15-00094	Office Mac Pro 2004 English MVL	English	69,25	80,33	0,00
269-06826	Office Pro 2003 Win32 English MVL	English	69,25	80,33	0,00
S26-00125	OneNote 2003 Win32 English MVL	English	12,62	14,64	0,00
543-02005	Outlook 2003 Win32 English MVL	English	17,22	19,98	0,00
079-01958	PowerPoint 2003 Win32 English MVL	English	38,04	44,13	0,00
D47-00277	PowerPoint Mac 2004 English MVL	English	38,04	44,13	0,00
076-02657	Project 2003 Win32 English MVL	English	48,84	56,65	0,00
T76-00043	Project External Cnctr 2003 Win32 English MVL	English	12.102,11	14.038,45	0,00
H30-00458	Project Pro 2003 Win32 English MVL w/1 ProjectSvr CAL	English	78,46	91,01	0,00

H22-00696	Project Server 2003 Win32 English MVL	English	73,03	84,72	0,00
H21-00587	Project Server CAL 2003 Win32 English MVL Device CAL	English	12,72	14,76	0,00
H21-00588	Project Server CAL 2003 Win32 English MVL User CAL	English	12,72	14,76	0,00
053-00803	Proofing Tools 2003 Win32 English MVL	English	23,57	27,34	0,00
164-02830	Publisher 2003 Win32 English MVL	English	31,73	36,80	0,00
A5R-00028	SC Data Protectn Mgmt Lic 2006 English MVL	English	59,54	69,07	0,00
A5S-00361	SC Data Protectn Mngr 2006 English MVL	English	171,19	198,58	0,00
519-00218	Services for NetWare 5.0 English MVL	English	56,20	65,19	0,00
H05-00435	SharePoint Portal CAL 2003 English MVL Device CAL	English	31,32	36,33	0,00
H05-00436	SharePoint Portal CAL 2003 English MVL User CAL	English	31,32	36,33	0,00
H04-00482	SharePoint Portal Svr 2003 English MVL	English	1.600,21	1.856,25	0,00
H32-00244	SPS Extrnl Conn Non Empl 2003 English MVL	English	12.102,11	14.038,45	0,00
359-00608	SQL CAL 2000 English MVL Device CAL	English	16,60	19,25	0,00
359-01029	SQL CAL 2000 English MVL User CAL	English	16,60	19,25	0,00
A5K-00036	SQL Server Wrkgroup Edtm 2000 WinNT English MVL 1 Processor License	English	1.747,21	2.026,77	0,00
A5K-00372	SQL Server Wrkgroup Edtm 2000 WinNT English MVL 5 Clt	English	344,39	399,49	0,00
E32-00007	SQL Svr 2000 Developer Edtm English MVL	English	20,00	23,20	0,00
810-00628	SQL Svr 2000 Enterprise Edtm English MVL	English	3.013,74	3.495,94	0,00
810-00945	SQL Svr 2000 Enterprise Edtm English MVL 1 Processor License	English	9.033,48	10.478,84	0,00
228-00753	SQL Svr 2000 Standard Edtm English MVL	English	314,15	364,41	0,00
228-01064	SQL Svr 2000 Standard Edtm English MVL 1 Processor License	English	2.257,67	2.618,89	0,00
FB1-00027	Student 2006 English MVL	English	27,91	32,38	0,00
271-01411	Sys Mgmt Svr Ent Ed 2003 English MVL	English	174,13	201,99	0,00
271-01513	Sys Mgmt Svr Ent Ed 2003 English MVL w/SQL2000Tech	English	526,90	611,20	0,00
A4I-00205	System Mgmt Config Lic 2003 English MVL	English	8,22	9,54	0,00
340-01257	VFoxPro Pro 9.0 Win32 English MVL	English	31,63	36,69	0,00
T31-00038	Virtual PC 2004 Win32 English MVL	English	39,54	45,87	0,00
S65-00641	Virtual PC for Mac 7.0 Mac English MVL	English	39,54	45,87	0,00
W15-00044	Virtual Server Std 2005 English MVL	English	170,88	198,22	0,00
A9P-00027	Virtual Svr Ent 2005 English MVL	English	346,09	401,47	0,00
D87-01589	Visio Pro 2003 Win32 English MVL	English	45,12	52,34	0,00
D86-01660	Visio Std 2003 Win32 English MVL	English	22,33	25,91	0,00
324-00313	VSourceSafe 6.0 Win32 English MVL	English	28,43	32,98	0,00
628-01121	VStudio .NET Ent Dev 2003 Win32 English MVL	English	148,24	171,95	0,00
659-01247	VStudio .NET Pro 2003 Win32 English MVL	English	58,76	68,17	0,00
U74-00017	VStudio Tools for Off 2003 Win32 English MVL	English	47,29	54,86	0,00
G77-00284	VStudio.NET Ent Architect 2003 Win32 English MVL	English	160,49	186,17	0,00
V3H-01122	Win Pro Remote Dsktp Lic English MVL Device CAL	English	80,63	93,53	0,00
V3H-01300	Win Pro Remote Dsktp Lic English MVL User CAL	English	80,63	93,53	0,00
T98-00860	Win Rghts Mgt Svc CAL 1.0 WinNT English MVL Device CAL	English	16,13	18,71	0,00
T98-00861	Win Rghts Mgt Svc CAL 1.0 WinNT English MVL User CAL	English	16,13	18,71	0,00
T99-00418	Win Rghts Mgt Svc ExtnCon 1.0 WinNT English MVL	English	8.099,24	9.395,12	0,00
R18-00041	Windows Server CAL 2003 English MVL Device CAL	English	6,38	7,41	0,00
R18-00042	Windows Server CAL 2003 English MVL User CAL	English	6,38	7,41	0,00
P72-00122	Windows Svr Ent 2003 Win32 English MVL	English	410,14	475,76	0,00
R39-00424	Windows Svr ExtrnConn 2003 English MVL	English	754,21	874,89	0,00
P73-00178	Windows Svr Std 2003 Win32 English MVL	English	102,49	118,89	0,00
P70-00020	Windows Svr Web 2003 Win32 English MVL	English	160,80	186,53	0,00
R59-00402	Windows Term Svr ExtrnCon 2003 WinNT English MVL	English	3.227,26	3.743,62	0,00
R19-00042	Windows Terminal Svr CAL 2003 WinNT English MVL Device CAL	English	24,07	27,92	0,00
R19-00041	Windows Terminal Svr CAL 2003 WinNT English MVL User CAL	English	24,07	27,92	0,00
E85-00345	Windows XP Professional English UPG MVL	English	66,22	76,81	0,00
059-04310	Word 2003 Win32 English MVL	English	38,04	44,13	0,00
D48-00525	Word Mac 2004 English MVL	English	38,04	44,13	0,00

Part Number	Product	Language	Precio Ocu Euros sin Iva	Precio Ocu Euros con Iva
<b>CD'S EN ESPAÑOL</b>				
077-02788	Access 2002 Win32 Spanish Disk Kit MVL CD	Spanish	25,69	29,80
077-03141	Access 2003 Win32 Spanish Disk Kit MVL CD	Spanish	25,69	29,80
R04-00212	BizTalk Server Dev 2004 Spanish Disk Kit MVL CD	Spanish	25,69	29,80
F52-00847	BizTalk Server Ent 2004 Spanish Disk Kit MVL CD	Spanish	25,69	29,80
D75-00499	BizTalk Server Std 2004 Spanish Disk Kit MVL CD	Spanish	25,69	29,80
L54-00068	BizTalk Svr Prtnr 2004 Spanish Disk Kit MVL CD	Spanish	25,69	29,80
S94-00042	Bus Contact Mgr 2003 Win32 Spanish Disk Kit MVL CD Opt CD Pro & SBE	Spanish	25,69	29,80
S94-00063	Business Contact Manager 2003 Win32 Spanish Disk Kit MVL CD Opt CD Pro & SBE Upd	Spanish	25,69	29,80
F97-00134	Class Server 3.0 Win32 Spanish Disk Kit MVL CD	Spanish	25,69	29,80
F97-00517	Class Server 4.0 Win32 Spanish Disk Kit MVL CD	Spanish	25,69	29,80
T07-00645	CRM 1.2 Spanish Disk Kit MVL CD	Spanish	25,69	29,80
S83-00380	Digital Image Suite 10.0 Win32 Spanish Disk Kit MVL CD	Spanish	25,69	29,80
S83-00628	Digital Image Suite 2006 Win32 Spanish Disk Kit MVL CD	Spanish	25,69	29,80
S83-00650	Digital Image Suite 2006 Win32 Spanish Disk Kit MVL Student Media CD	Spanish	25,69	29,80
FB7-00389	Encarta Premium 2006 Win32 Spanish Disk Kit MVL CD	Spanish	25,69	29,80
844-00912	Encarta Ref Lib 2005 Win32 Spanish Disk Kit MVL CD	Spanish	25,69	29,80
065-03773	Excel 2002 Win32 Spanish Disk Kit MVL CD	Spanish	25,69	29,80
065-04271	Excel 2003 Win32 Spanish Disk Kit MVL CD	Spanish	25,69	29,80
312-01987	Exchange Svr 2000 Spanish Disk Kit MVL CD	Spanish	25,69	29,80
312-02807	Exchange Svr 2003 Spanish Disk Kit MVL CD	Spanish	25,69	29,80
395-02314	Exchange Svr Ent 2000 Spanish Disk Kit MVL CD	Spanish	25,69	29,80



395-03022	Exchange Svr Ent 2003 Spanish Disk Kit MVL CD	Spanish	25,69	29,80
392-02205	FrontPage 2002 Win32 Spanish Disk Kit MVL CD	Spanish	25,69	29,80
392-02766	FrontPage 2003 Win32 Spanish Disk Kit MVL CD	Spanish	25,69	29,80
S27-00462	InfoPath 2003 Win32 Spanish Disk Kit MVL CD	Spanish	25,69	29,80
F89-00316	ISA Server Ent Edtn 2000 Spanish Disk Kit MVL CD	Spanish	25,69	29,80
F89-00687	ISA Server Ent Edtn 2004 Spanish Disk Kit MVL CD	Spanish	25,69	29,80
E84-00245	ISA Server Std Ed 2000 Spanish Disk Kit MVL CD	Spanish	25,69	29,80
E84-00523	ISA Server Std Ed 2004 Spanish Disk Kit MVL CD	Spanish	25,69	29,80
B21-00426	MapPoint 2004 Win32 Spanish Disk Kit MVL CD	Spanish	25,69	29,80
ZS3-00140	MapPoint Fleet 2004 Win32 Spanish Disk Kit MVL CD	Spanish	25,69	29,80
021-06760	Office 2003 Win32 Spanish Disk Kit MVL CD	Spanish	25,69	29,80
021-07531	Office 2003 Win32 Spanish Disk Kit MVL CD w/LrningEsntls	Spanish	25,69	29,80
B61-00409	Office Communicator 2005 Spanish Disk Kit MVL CD	Spanish	25,69	29,80
A9R-00086	Office LCS Enterprise 2005 Spanish Disk Kit MVL CD	Spanish	25,69	29,80
A9R-00787	Office LCS Enterprise 2005 w/SP1 Spanish Disk Kit MVL CD	Spanish	25,69	29,80
A9T-00071	Office LCS Standard 2005 Spanish Disk Kit MVL CD	Spanish	25,69	29,80
A9T-00463	Office LCS Standard 2005 w/SP1 Spanish Disk Kit MVL CD	Spanish	25,69	29,80
U65-00262	Office Live Comm Svr 2003 Spanish Disk Kit MVL CD	Spanish	25,69	29,80
731-00720	Office Mac 10.0 Spanish Disk Kit MVL CD SR1	Spanish	25,69	29,80
731-01059	Office Mac 2004 Spanish Disk Kit MVL CD	Spanish	25,69	29,80
269-07407	Office Pro 2003 Win32 Spanish Disk Kit MVL CD	Spanish	25,69	29,80
269-09794	Office Pro 2003 Win32 Spanish Disk Kit MVL CD w/LrningEsntls	Spanish	25,69	29,80
269-06628	Office Pro XP Win32 Spanish Disk Kit MVL CD	Spanish	25,69	29,80
269-09819	Office Pro XP Win32 Spanish Disk Kit MVL CD w/LrningEsntls	Spanish	25,69	29,80
021-06064	Office XP Win32 Spanish Disk Kit MVL CD	Spanish	25,69	29,80
021-07543	Office XP Win32 Spanish Disk Kit MVL CD w/LrningEsntls	Spanish	25,69	29,80
B68-01239	OfficePro/FrontPage XP Win32 Spanish Disk Kit MVL CD	Spanish	25,69	29,80
S26-00272	OneNote 2003 Win32 Spanish Disk Kit MVL CD	Spanish	25,69	29,80
543-01344	Outlook 2002 Win32 Spanish Disk Kit MVL CD	Spanish	25,69	29,80
543-02141	Outlook 2003 Win32 Spanish Disk Kit MVL CD	Spanish	25,69	29,80
543-02489	Outlook 2003 Win32 Spanish Disk Kit MVL CD For Exchange	Spanish	25,69	29,80
079-01844	PowerPoint 2002 Win32 Spanish Disk Kit MVL CD	Spanish	25,69	29,80
079-02046	PowerPoint 2003 Win32 Spanish Disk Kit MVL CD	Spanish	25,69	29,80
819-00193	Press Office 2000 Win32 Spanish Disk Kit MVL CD Step by Step Intrctv	Spanish	25,69	29,80
819-00124	Press Office 2000 Win32 Spanish Disk Kit MVL CD Step by Step Intrctv V4	Spanish	25,69	29,80
D51-00287	Press Windows Pro 2000 Win32 Spanish Disk Kit MVL Step by Step Intrctv	Spanish	25,69	29,80
D51-00155	Press Windows Pro 2000 Win32 Spanish Disk Kit MVL StepbyStep IntrctvV4	Spanish	25,69	29,80
D51-00293	Press Windows Pro XP Win32 Spanish Disk Kit MVL Step by Step Intrctv V3	Spanish	25,69	29,80
D51-00274	Press Windows Pro XP Win32 Spanish Disk Kit MVL Step by Step Intrctv V4	Spanish	25,69	29,80
076-02502	Project 2002 Win32 Spanish Disk Kit MVL CD	Spanish	25,69	29,80
076-02970	Project 2003 Win32 Spanish Disk Kit MVL CD	Spanish	25,69	29,80
076-051-501E	Project 4.0 Win Spanish Disk Kit 3.5 HD	Spanish	25,69	29,80
H30-00302	Project Pro 2002 Win32 Spanish Disk Kit MVL CD	Spanish	25,69	29,80
H30-00633	Project Pro 2003 Win32 Spanish Disk Kit MVL CD	Spanish	25,69	29,80
H22-00570	Project Server 2002 Win32 Spanish Disk Kit MVL CD	Spanish	25,69	29,80
H22-00840	Project Server 2003 Win32 Spanish Disk Kit MVL CD	Spanish	25,69	29,80
053-00748	Proofing Tools 2002 Win32 Spanish Disk Kit MVL CD	Spanish	25,69	29,80
053-00855	Proofing Tools 2003 Win32 Spanish Disk Kit MVL CD	Spanish	25,69	29,80
164-02248	Publisher 2002 Win32 Spanish Disk Kit MVL CD	Spanish	25,69	29,80
164-03235	Publisher 2003 Win32 Spanish Disk Kit MVL CD	Spanish	25,69	29,80
T95-00013	SA E-Learning(Clnt) Win32 Spanish Disk Kit MVL CD	Spanish	25,69	29,80
T96-00012	SA E-Learning(IW) Win32 Spanish Disk Kit MVL CD	Spanish	25,69	29,80
T97-00012	SA E-Learning(Svr) Win32 Spanish Disk Kit MVL CD	Spanish	25,69	29,80
BV4-00005	SA Exchange Server Apps WinNT Spanish Disk Kit MVL CD IMF	Spanish	25,69	29,80
A5S-00081	SC Data Protectn Mngr 2006 WinNT Spanish Disk Kit MVL CD	Spanish	25,69	29,80
519-00336	Services for NetWare 5.0 Spanish Disk Kit MVL CD	Spanish	25,69	29,80
519-00516	Services for NetWare 5.0 Spanish Disk Kit MVL CD w/SP2	Spanish	25,69	29,80
H04-00173	SharePoint Portal Svr 2001 Spanish Disk Kit MVL CD	Spanish	25,69	29,80
H04-00545	SharePoint Portal Svr 2003 Spanish Disk Kit MVL CD	Spanish	25,69	29,80
A5K-00024	SQL Server Wrkgroup Edtn 2000 WinNT Spanish Disk Kit MVL CD	Spanish	25,69	29,80
E32-00135	SQL Svr Developer Edtn 2000 Spanish Disk Kit MVL CD	Spanish	25,69	29,80
E32-00450	SQL Svr Developer Edtn 2000 Spanish Disk Kit MVL CD Reporting Services	Spanish	25,69	29,80
810-01264	SQL Svr Enterprise Edtn 2000 Spanish Disk Kit MVL CD	Spanish	25,69	29,80
810-02341	SQL Svr Enterprise Edtn 2000 Spanish Disk Kit MVL CD Reporting Services	Spanish	25,69	29,80
228-01369	SQL Svr Standard Edtn 2000 Spanish Disk Kit MVL CD	Spanish	25,69	29,80
228-02235	SQL Svr Standard Edtn 2000 Spanish Disk Kit MVL CD Reporting Services	Spanish	25,69	29,80
FB1-00142	Student 2006 Win32 Spanish Disk Kit MVL CD	Spanish	25,69	29,80
046-00922	VB .NET Std 2002 Win32 Spanish Disk Kit MVL CD	Spanish	25,69	29,80
361-01008	VB Ent 6.0 Win32 Spanish Disk Kit MVL CD	Spanish	25,69	29,80
203-01191	VB Pro 6.0 Win32 Spanish Disk Kit MVL CD	Spanish	25,69	29,80
046-00914	VB Std 6.0 Win32 Spanish Disk Kit MVL CD	Spanish	25,69	29,80
254-00307	VC++ .NET Std 2002 Win32 Spanish Disk Kit MVL CD	Spanish	25,69	29,80
547-00558	VInterDev 6.0 Win32 Spanish Disk Kit MVL CD	Spanish	25,69	29,80
T31-00060	Virtual PC 2004 Win32 Spanish Disk Kit MVL CD	Spanish	25,69	29,80
T31-00324	Virtual PC 2004 Win32 Spanish Disk Kit MVL CD w/SP1	Spanish	25,69	29,80
D87-01415	Visio Pro 2002 Win32 Spanish Disk Kit MVL CD SR1	Spanish	25,69	29,80
D87-01827	Visio Pro 2003 Win32 Spanish Disk Kit MVL CD	Spanish	25,69	29,80
D86-01475	Visio Std 2002 Win32 Spanish Disk Kit MVL CD SR1	Spanish	25,69	29,80
D86-01974	Visio Std 2003 Win32 Spanish Disk Kit MVL CD	Spanish	25,69	29,80
D86-02147	Visio Std 2003 Win32 Spanish Disk Kit MVL CD Visio Viewer	Spanish	25,69	29,80

628-01206	VStudio .NET Ent Dev 2002 Win32 Spanish Disk Kit MVL CD	Spanish	25,69	29,80
628-01234	VStudio .NET Ent Dev 2003 Win32 Spanish Disk Kit MVL CD	Spanish	25,69	29,80
659-01427	VStudio .NET Pro 1.0 Win32 Spanish Disk Kit MVL CD Web Svc Enh	Spanish	25,69	29,80
659-01456	VStudio .NET Pro 2003 Win32 Spanish Disk Kit MVL CD	Spanish	25,69	29,80
659-01213	VStudio .NET Pro 2003 Win32 Spanish Disk Kit MVL CD Academic	Spanish	25,69	29,80
659-01619	VStudio .NET Pro 2003 Win32 Spanish Disk Kit MVL CD Refresh	Spanish	25,69	29,80
628-01226	VStudio Ent Dev 6.0 Win32 Spanish Disk Kit MVL CD	Spanish	25,69	29,80
659-01449	VStudio Pro 6.0 Win32 Spanish Disk Kit MVL CD	Spanish	25,69	29,80
U74-00043	VStudio Tools for Off 2003 Win32 Spanish Disk Kit MVL CD	Spanish	25,69	29,80
G77-00368	VStudio.NET Ent Architect 2002 Win32 Spanish Disk Kit MVL CD	Spanish	25,69	29,80
G77-00384	VStudio.NET Ent Architect 2003 Win32 Spanish Disk Kit MVL CD	Spanish	25,69	29,80
050-031-792E	Windows 3.11 Spanish Disk Kit 3.5 HD	Spanish	25,69	29,80
C10-01563	Windows Advanced Svr 2000 Spanish Disk Kit MVL CD w/SP4	Spanish	25,69	29,80
B23-04014	Windows Pro 2000 Spanish Disk Kit MVL CD w/SP4	Spanish	25,69	29,80
C11-03300	Windows Svr 2000 Spanish Disk Kit MVL CD w/SP4	Spanish	25,69	29,80
P72-00111	Windows Svr Ent 2003 Win32 Spanish Disk Kit MVL CD	Spanish	25,69	29,80
P72-01144	Windows Svr Ent 2003 Win32 Spanish Disk Kit MVL CD w/SP1	Spanish	25,69	29,80
P73-00153	Windows Svr Std 2003 Win32 Spanish Disk Kit MVL CD	Spanish	25,69	29,80
P73-01320	Windows Svr Std 2003 Win32 Spanish Disk Kit MVL CD w/SP1	Spanish	25,69	29,80
F11-00093	Windows XP Pro N Spanish Disk Kit MVL EEA Only CD	Spanish	25,69	29,80
E85-01376	Windows XP Professional a Spanish Disk Kit MVL CD	Spanish	25,69	29,80
E85-01912	Windows XP Professional Spanish Disk Kit MVL CD w/SP1	Spanish	25,69	29,80
E85-02843	Windows XP Professional Spanish Disk Kit MVL CD w/SP2	Spanish	25,69	29,80
059-04145	Word 2002 Win32 Spanish Disk Kit MVL CD	Spanish	25,69	29,80
059-04550	Word 2003 Win32 Spanish Disk Kit MVL CD	Spanish	25,69	29,80

CD'S EN INGLÉS

077-02761	Access 2002 Win32 English Disk Kit MVL CD	English	25,69	29,80
077-02984	Access 2003 Win32 English Disk Kit MVL CD	English	25,69	29,80
D93-00324	Application Center Ent Ed 2000 English Disk Kit MVL CD w/SP2	English	25,69	29,80
Y77-00031	BizTalk Adapter for mySAP 2.0 Eng Disk Kit MVL CD 1 Proc Bus Ste Ent Ed	English	25,69	29,80
U04-00199	BizTalk HIPAA Ent 2.0 English Disk Kit MVL CD Accltr Only 1 Presr Lic	English	25,69	29,80
U04-00228	BizTalk HIPAA Ent 3.0 English Disk Kit MVL CD Accltr Only 1 Presr Lic	English	25,69	29,80
U02-00135	BizTalk HIPAA Standard 2.0 English Disk Kit MVL CD Accltr Only 1 Presr Lic	English	25,69	29,80
U02-00156	BizTalk HIPAA Std 3.0 English Disk Kit MVL CD Accltr Only 1 Presr Lic	English	25,69	29,80
BE3-00040	BizTalk HL7 Ent 1.0 WinNT English Disk Kit MVL CD Accltr Only 1 Proc Lic	English	25,69	29,80
BE8-00040	BizTalk HL7 Std 1.0 WinNT English Disk Kit MVL CD Accltr Only 1 Proc Lic	English	25,69	29,80
H11-00049	BizTalk MQSeries Ent 1.0 English Disk Kit MVL CD Adapter Only 1 Presr Lic	English	25,69	29,80
U03-00204	BizTalk RosettaNet Ent 2.0 English Disk Kit MVL CD Accltr Only 1 Presr Lic	English	25,69	29,80
U03-00277	BizTalk RosettaNet Ent 3.0 English Disk Kit MVL CD Accltr Only 1 Presr Lic	English	25,69	29,80
U01-00195	BizTalk RosettaNet Std 2.0 English Disk Kit MVL CD Accltr Only 1 Presr Lic	English	25,69	29,80
U01-00255	BizTalk RosettaNet Std 3.0 English Disk Kit MVL CD Accltr Only 1 Presr Lic	English	25,69	29,80
H10-00049	BizTalk SAP Ent 1.0 English Disk Kit MVL CD Adapter Only 1 Presr Lic	English	25,69	29,80
R04-00158	BizTalk Server Dev 2002 English Disk Kit MVL CD	English	25,69	29,80
R04-00216	BizTalk Server Dev 2004 English Disk Kit MVL CD	English	25,69	29,80
F52-00637	BizTalk Server Ent 2002 English Disk Kit MVL CD	English	25,69	29,80
F52-01003	BizTalk Server Ent 2004 English Disk Kit MVL CD	English	25,69	29,80
D75-00404	BizTalk Server Std 2002 English Disk Kit MVL CD	English	25,69	29,80
D75-00505	BizTalk Server Std 2004 English Disk Kit MVL CD	English	25,69	29,80
L54-00012	BizTalk Svr Prtnr 2002 English Disk Kit MVL CD	English	25,69	29,80
L54-00063	BizTalk Svr Prtnr 2004 English Disk Kit MVL CD	English	25,69	29,80
Q15-00086	BizTalk SWIFT Ent 2.0 English Disk Kit MVL CD 1 Processor License	English	25,69	29,80
Q15-00180	BizTalk SWIFT Ent 2.1 English Disk Kit MVL CD	English	25,69	29,80
Q14-00082	BizTalk SWIFT Std 2.0 English Disk Kit MVL CD 1 Processor License	English	25,69	29,80
Q14-00159	BizTalk SWIFT Std 2.1 English Disk Kit MVL CD	English	25,69	29,80
S94-00058	Business Contact Manager 2003 Win32 English Disk Kit MVL CD Opt CD Pro & SBE Upd	English	25,69	29,80
F97-00129	Class Server 3.0 Win32 English Disk Kit MVL CD	English	25,69	29,80
F97-00506	Class Server 4.0 Win32 English Disk Kit MVL CD	English	25,69	29,80
G67-00063	Commerce Svr Dev 2002 English Disk Kit MVL CD	English	25,69	29,80
G20-00175	Commerce Svr Ent 2002 English Disk Kit MVL CD	English	25,69	29,80
G20-00269	Commerce Svr Ent 2002 English Disk Kit MVL CD Feature Pack 1 & SP3	English	25,69	29,80
532-01001	Commerce Svr Std 2002 English Disk Kit MVL CD	English	25,69	29,80
V04-00061	Content Mgmt Svr Ent Ed 2001 English Disk Kit MVL CD	English	25,69	29,80
V04-00173	Content Mgmt Svr Ent Ed 2002 English Disk Kit MVL CD	English	25,69	29,80
R92-00001	Content Mgmt Svr Std Ed 2002 English Disk Kit MVL CD	English	25,69	29,80
T07-03313	CRM 1.2 English Disk Kit MVL CD Feature Pack	English	25,69	29,80
HO2-00038	Data Analyzer 2002 Win32 English Disk Kit MVL CD	English	25,69	29,80
S83-00382	Digital Image Suite 10.0 Win32 English Disk Kit MVL CD	English	25,69	29,80
S83-00624	Digital Image Suite 2006 Win32 English Disk Kit MVL CD	English	25,69	29,80
450-00515	Encarta Dlx 2005 Win32 English Disk Kit MVL CD	English	25,69	29,80
FB7-00384	Encarta Premium 2006 Win32 English Disk Kit MVL CD	English	25,69	29,80
844-00907	Encarta Ref Lib 2005 Win32 English Disk Kit MVL CD	English	25,69	29,80
065-03763	Excel 2002 Win32 English Disk Kit MVL CD	English	25,69	29,80
065-03999	Excel 2003 Win32 English Disk Kit MVL CD	English	25,69	29,80
D46-00356	Excel Mac 10.0 English Disk Kit MVL CD	English	25,69	29,80
D46-00409	Excel Mac 2004 English Disk Kit MVL CD	English	25,69	29,80
312-01977	Exchange Svr 2000 English Disk Kit MVL CD	English	25,69	29,80
312-02810	Exchange Svr 2003 English Disk Kit MVL CD	English	25,69	29,80
395-02308	Exchange Svr Ent 2000 English Disk Kit MVL CD	English	25,69	29,80
395-03025	Exchange Svr Ent 2003 English Disk Kit MVL CD	English	25,69	29,80
392-02186	FrontPage 2002 Win32 English Disk Kit MVL CD	English	25,69	29,80

392-02347	FrontPage 2003 Win32 English Disk Kit MVL CD	English	25,69	29,80
BI6-00082	Host Integration Svr Ent 2004 English Disk Kit MVL CD 1 Proc Lic	English	25,69	29,80
660-00136	Host Integration Svr Std 2000 a English Disk Kit MVL CD	English	25,69	29,80
660-00345	Host Integration Svr Std 2004 English Disk Kit MVL CD 1 Proc Lic	English	25,69	29,80
R15-00052	Identity Intrtn Svr Ent 2003 WinNT English Disk Kit MVL CD	English	25,69	29,80
R15-00102	Identity Intrtn Svr Ent 2003 WinNT English Disk Kit MVL CD w/SP1	English	25,69	29,80
S27-00068	InfoPath 2003 Win32 English Disk Kit MVL CD	English	25,69	29,80
D59-00024	Interix 2.2 WinNT English Disk Kit MVL CD	English	25,69	29,80
F89-00337	ISA Server Ent Edtn 2000 a English Disk Kit MVL CD	English	25,69	29,80
F89-00690	ISA Server Ent Edtn 2004 English Disk Kit MVL CD	English	25,69	29,80
E84-00261	ISA Server Std Ed 2000 a English Disk Kit MVL CD	English	25,69	29,80
E84-00526	ISA Server Std Ed 2004 English Disk Kit MVL CD	English	25,69	29,80
B21-00482	MapPoint 2004 Win32 English Disk Kit MVL CD European Maps	English	25,69	29,80
B21-00483	MapPoint 2004 Win32 English Disk Kit MVL CD NA Maps	English	25,69	29,80
ZS3-00142	MapPoint Fleet 2004 Win32 English Disk Kit MVL CD European Maps	English	25,69	29,80
ZS3-00141	MapPoint Fleet 2004 Win32 English Disk Kit MVL CD NA Maps	English	25,69	29,80
M02-00169	MOM Application Mgmt Pack 2000 English Disk Kit MVL CD	English	25,69	29,80
L09-00294	MOM Ops Mgr Base Ent Ed 2000 English Disk Kit MVL CD w/SQL2000Tech	English	25,69	29,80
L09-00286	MOM Ops Mgr Base Ent Ed 2000a English Disk Kit MVL CD w/SP1	English	25,69	29,80
A4D-00013	MOM Ops Mgr Serv Entrp Ed 2005 English Disk Kit MVL CD	English	25,69	29,80
A8L-00033	MOM Ops Mgr Serv Entrp Ed 2005 English Disk Kit MVL CD w/SQL Tech	English	25,69	29,80
A4D-00336	MOM Ops Mgr Serv Entrp Ed 2005 w/SP1 English Disk Kit MVL CD	English	25,69	29,80
A4D-00341	MOM Ops Mgr Serv Entrp Ed 2005 w/SP1 English Disk Kit MVL CD w/SQL Tech	English	25,69	29,80
A4F-00019	MOM Ops Mgr Workgroup 2005 English Disk Kit MVL CD	English	25,69	29,80
A4F-00114	MOM Ops Mgr Workgroup 2005 w/SP1 English Disk Kit MVL CD	English	25,69	29,80
860-00358	Money Deluxe 2005 Win32 English Disk Kit MVL CD	English	25,69	29,80
860-00417	Money Deluxe 2006 Win32 English Disk Kit MVL CD	English	25,69	29,80
021-06418	Office 2003 Win32 English Disk Kit MVL CD	English	25,69	29,80
021-07524	Office 2003 Win32 English Disk Kit MVL CD w/LrmingEsntls	English	25,69	29,80
B6L-00401	Office Communicator 2005 English Disk Kit MVL CD	English	25,69	29,80
A9R-00088	Office LCS Enterprise 2005 English Disk Kit MVL CD	English	25,69	29,80
A9R-00781	Office LCS Enterprise 2005 w/SP1 English Disk Kit MVL CD	English	25,69	29,80
A9T-00073	Office LCS Standard 2005 English Disk Kit MVL CD	English	25,69	29,80
A9T-00457	Office LCS Standard 2005 w/SP1 English Disk Kit MVL CD	English	25,69	29,80
U65-00239	Office Live Comm Svr 2003 English Disk Kit MVL CD	English	25,69	29,80
731-00717	Office Mac 10.0 English Disk Kit MVL CD SR1	English	25,69	29,80
731-01063	Office Mac 2004 English Disk Kit MVL CD	English	25,69	29,80
731-01373	Office Mac 2004 w/SP2 English Disk Kit MVL CD	English	25,69	29,80
731-00958	Office Mac Pro 10.0 English Disk Kit MVL CD	English	25,69	29,80
Y15-00096	Office Mac Pro 2004 English Disk Kit MVL CD	English	25,69	29,80
Y15-00129	Office Mac Pro 2004 English Disk Kit MVL Student Media CD	English	8,99	10,43
Y15-00279	Office Mac Pro 2004 w/SP2 English Disk Kit MVL CD	English	25,69	29,80
269-06937	Office Pro 2003 Win32 English Disk Kit MVL CD	English	25,69	29,80
269-09790	Office Pro 2003 Win32 English Disk Kit MVL CD w/LrmingEsntls	English	25,69	29,80
269-06617	Office Pro XP Win32 English Disk Kit MVL CD	English	25,69	29,80
269-09809	Office Pro XP Win32 English Disk Kit MVL CD w/LrmingEsntls	English	25,69	29,80
021-06046	Office XP Win32 English Disk Kit MVL CD	English	25,69	29,80
021-07533	Office XP Win32 English Disk Kit MVL CD w/LrmingEsntls	English	25,69	29,80
B68-01232	OfficePro/FrontPage XP Win32 English Disk Kit MVL CD	English	25,69	29,80
S26-00144	OneNote 2003 Win32 English Disk Kit MVL CD	English	25,69	29,80
543-01341	Outlook 2002 Win32 English Disk Kit MVL CD	English	25,69	29,80
543-02006	Outlook 2003 Win32 English Disk Kit MVL CD	English	25,69	29,80
543-02476	Outlook 2003 Win32 English Disk Kit MVL CD For Exchange	English	25,69	29,80
079-01836	PowerPoint 2002 Win32 English Disk Kit MVL CD	English	25,69	29,80
079-01959	PowerPoint 2003 Win32 English Disk Kit MVL CD	English	25,69	29,80
D47-00250	PowerPoint Mac 10.0 English Disk Kit MVL CD	English	25,69	29,80
D47-00275	PowerPoint Mac 2004 English Disk Kit MVL CD	English	25,69	29,80
S52-00002	Press eLearning - Develop Win32 English Disk Kit MVL CD	English	25,69	29,80
M70-00139	Press eLearning - Dsktp Win32 English Disk Kit MVL CD	English	25,69	29,80
S53-00004	Press eLearning - IT Pro Win32 English Disk Kit MVL CD	English	25,69	29,80
819-00196	Press Office 2000 Win32 English Disk Kit MVL CD Step by Step Intretv	English	25,69	29,80
819-00204	Press Office 2000 Win32 English Disk Kit MVL CD Step by Step Intretv V4	English	25,69	29,80
D98-00008	Press Web Publishing 2000 Win32 English Disk Kit MVL StepbyStep Intretv	English	25,69	29,80
D51-00158	Press Windows Pro 2000 Win32 English Disk Kit MVL CD Onln Trng Kt v4	English	25,69	29,80
D51-00281	Press Windows Pro 2000 Win32 English Disk Kit MVL Step by Step Intretv	English	25,69	29,80
D51-00284	Press Windows Pro 2000 Win32 English Disk Kit MVL StepbyStep Intretv V4	English	25,69	29,80
D51-00288	Press Windows Pro XP Win32 English Disk Kit MVL Step by Step Intretv V3	English	25,69	29,80
D51-00268	Press Windows Pro XP Win32 English Disk Kit MVL Step by Step Intretv V4	English	25,69	29,80
076-02494	Project 2002 Win32 English Disk Kit MVL CD	English	25,69	29,80
076-02667	Project 2003 Win32 English Disk Kit MVL CD	English	25,69	29,80
H30-00295	Project Pro 2002 Win32 English Disk Kit MVL CD	English	25,69	29,80
H30-00467	Project Pro 2003 Win32 English Disk Kit MVL CD	English	25,69	29,80
H22-00559	Project Server 2002 Win32 English Disk Kit MVL CD	English	25,69	29,80
H22-00720	Project Server 2003 Win32 English Disk Kit MVL CD	English	25,69	29,80
053-00743	Proofing Tools 2002 Win32 English Disk Kit MVL CD	English	25,69	29,80
053-00807	Proofing Tools 2003 Win32 English Disk Kit MVL CD	English	25,69	29,80
164-02245	Publisher 2002 Win32 English Disk Kit MVL CD	English	25,69	29,80
164-02924	Publisher 2003 Win32 English Disk Kit MVL CD	English	25,69	29,80
U73-00001	SA Corp Error Rpt Win32 English Disk Kit MVL CD	English	25,69	29,80
T95-00001	SA E-Learning(Clnt) Win32 English Disk Kit MVL CD	English	25,69	29,80



T96-00005	SA E-Learning(IW) Win32 English Disk Kit MVL CD	English	25,69	29,80
T97-00005	SA E-Learning(Svr) Win32 English Disk Kit MVL CD	English	25,69	29,80
BV4-00009	SA Exchange Server Apps WinNT English Disk Kit MVL CD IMF	English	25,69	29,80
T94-00004	SA WinPE 2004 Win32 English Disk Kit MVL CD	English	25,69	29,80
T94-00005	SA WinPE 2005 Win32 English Disk Kit MVL CD	English	25,69	29,80
A5S-00075	SC Data Protectn Mngr 2006 WinNT English Disk Kit MVL CD	English	25,69	29,80
519-00330	Services for NetWare 5.0 English Disk Kit MVL CD	English	25,69	29,80
519-00505	Services for NetWare 5.0 English Disk Kit MVL CD w/SP2	English	25,69	29,80
B51-00323	Services for Unix 3.0 English Disk Kit MVL CD WinBiz	English	25,69	29,80
B51-00313	Services for Unix 3.0 English Disk Kit MVL CD WinSvr	English	25,69	29,80
B51-00369	Services for Unix 3.5 English Disk Kit MVL CD WinBiz	English	25,69	29,80
B51-00367	Services for Unix 3.5 English Disk Kit MVL CD WinSvr	English	25,69	29,80
H04-00168	SharePoint Portal Svr 2001 English Disk Kit MVL CD	English	25,69	29,80
H04-00499	SharePoint Portal Svr 2003 English Disk Kit MVL CD	English	25,69	29,80
A5K-00026	SQL Server Wrkgroup Edtn 2000 WinNT English Disk Kit MVL CD	English	25,69	29,80
E32-00137	SQL Svr Developer Edtn 2000 a English Disk Kit MVL CD 32 & 64-bit Edit	English	25,69	29,80
E32-00444	SQL Svr Developer Edtn 2000 English Disk Kit MVL CD Reporting Services	English	25,69	29,80
810-01148	SQL Svr Enterprise Edtn 2000 English Disk Kit MVL CD 32 & 64-bit Edit	English	25,69	29,80
810-02335	SQL Svr Enterprise Edtn 2000 English Disk Kit MVL CD Reporting Services	English	25,69	29,80
228-01265	SQL Svr Standard Edtn 2000 English Disk Kit MVL CD	English	25,69	29,80
228-02229	SQL Svr Standard Edtn 2000 English Disk Kit MVL CD Reporting Services	English	25,69	29,80
B17-00109	Streets and Trips 2004 Win32 English Disk Kit MVL CD	English	25,69	29,80
FB1-00137	Student 2006 Win32 English Disk Kit MVL CD	English	25,69	29,80
271-00898	Sys Mgmt Svr Ent Ed 2.0 English Disk Kit MVL CD w/SP2	English	25,69	29,80
271-01401	Sys Mgmt Svr Ent Ed 2003 English Disk Kit MVL CD	English	25,69	29,80
271-01489	Sys Mgmt Svr Ent Ed 2003 English Disk Kit MVL CD w/SQL2000Tech	English	25,69	29,80
271-01800	Sys Mgmt Svr Ent Ed 2003 w/SP1 English Disk Kit MVL CD	English	25,69	29,80
271-01815	Sys Mgmt Svr Ent Ed 2003 w/SP1 English Disk Kit MVL CD w/SQL Tech	English	25,69	29,80
046-00917	VB .NET Std 2002 Win32 English Disk Kit MVL CD	English	25,69	29,80
361-01004	VB Ent 6.0 Win32 English Disk Kit MVL CD	English	25,69	29,80
203-01186	VB Pro 6.0 Win32 English Disk Kit MVL CD	English	25,69	29,80
046-00907	VB Std 6.0 Win32 English Disk Kit MVL CD	English	25,69	29,80
254-00302	VC++ .NET Std 2002 Win32 English Disk Kit MVL CD	English	25,69	29,80
562-00406	VC++ Ent 6.0 Win32 English Disk Kit MVL CD	English	25,69	29,80
048-00538	VC++ Pro 6.0 Win32 English Disk Kit MVL CD	English	25,69	29,80
254-00296	VC++ Std 6.0 Win32 English Disk Kit MVL CD	English	25,69	29,80
340-01157	VFoxPro Pro 8.0 Win32 English Disk Kit MVL CD	English	25,69	29,80
340-01236	VFoxPro Pro 9.0 Win32 English Disk Kit MVL CD	English	25,69	29,80
547-00554	VInterDev 6.0 Win32 English Disk Kit MVL CD	English	25,69	29,80
T31-00065	Virtual PC 2004 Win32 English Disk Kit MVL CD	English	25,69	29,80
T31-00323	Virtual PC 2004 Win32 English Disk Kit MVL CD w/SP1	English	25,69	29,80
S65-00450	Virtual PC for Mac 6.1 Mac English Disk Kit MVL CD	English	25,69	29,80
S65-00642	Virtual PC for Mac 7.0 Mac English Disk Kit MVL CD	English	25,69	29,80
W15-00029	Virtual Server Std 2005 English Disk Kit MVL CD	English	25,69	29,80
A9P-00021	Virtual Svr Ent 2005 English Disk Kit MVL CD	English	25,69	29,80
M05-00024	Visio Ent Ntwrk Tools 2002 Win32 English Disk Kit MVL CD	English	25,69	29,80
D87-01370	Visio Pro 2002 Win32 English Disk Kit MVL CD SR1	English	25,69	29,80
D87-01646	Visio Pro 2003 Win32 English Disk Kit MVL CD	English	25,69	29,80
D86-01451	Visio Std 2002 Win32 English Disk Kit MVL CD SR1	English	25,69	29,80
D86-01717	Visio Std 2003 Win32 English Disk Kit MVL CD	English	25,69	29,80
D86-02137	Visio Std 2003 Win32 English Disk Kit MVL CD Visio Viewer	English	25,69	29,80
324-00450	VSourceSafe 6.0 Win32 English Disk Kit MVL CD	English	25,69	29,80
628-01200	VStudio .NET Ent Dev 2002 Win32 English Disk Kit MVL Not to China/HK CD	English	25,69	29,80
628-01231	VStudio .NET Ent Dev 2003 Win32 English Disk Kit MVL CD	English	25,69	29,80
659-01411	VStudio .NET Pro 1.0 Win32 English Disk Kit MVL CD Web Svc Enh	English	25,69	29,80
659-01397	VStudio .NET Pro 2002 W32 Eng MVL Disk Kit Not to China/HK CD Academic	English	25,69	29,80
659-01390	VStudio .NET Pro 2002 Win32 English Disk Kit MVL Not to China/HK CD	English	25,69	29,80
659-01453	VStudio .NET Pro 2003 Win32 English Disk Kit MVL CD	English	25,69	29,80
659-01209	VStudio .NET Pro 2003 Win32 English Disk Kit MVL CD Academic	English	25,69	29,80
659-01625	VStudio .NET Pro 2003 Win32 English Disk Kit MVL CD Refresh	English	25,69	29,80
628-01220	VStudio Ent Dev 6.0 Win32 English Disk Kit MVL CD	English	25,69	29,80
659-01444	VStudio Pro 6.0 Win32 English Disk Kit MVL CD	English	25,69	29,80
U74-00018	VStudio Tools for Off 2003 Win32 English Disk Kit MVL CD	English	25,69	29,80
G77-00362	VStudio.NET Ent Architect 2002 English Disk Kit MVL Not to China/HK CD	English	25,69	29,80
G77-00380	VStudio.NET Ent Architect 2003 Win32 English Disk Kit MVL CD	English	25,69	29,80
050-031-792	Windows 3.11 English Disk Kit 3.5 HD	English	25,69	29,80
C10-01548	Windows Advanced Svr 2000 English Disk Kit MVL CD w/SP4	English	25,69	29,80
B23-03950	Windows Pro 2000 English Disk Kit MVL CD w/SP4	English	25,69	29,80
C11-03258	Windows Svr 2000 English Disk Kit MVL CD w/SP4	English	25,69	29,80
P72-00114	Windows Svr Ent 2003 32-bit/x64 English Disk Kit MVL CD	English	25,69	29,80
P72-01149	Windows Svr Ent 2003 w/SP1 32-bit/x64 English Disk Kit MVL CD	English	25,69	29,80
P72-01589	Windows Svr Ent 2003 w/SP1 64Bit Itanium English Disk Kit MVL DVD	English	25,69	29,80
P73-01313	Windows Svr Std 2003 w/SP1 32-bit/x64 English Disk Kit MVL CD	English	25,69	29,80
P73-00156	Windows Svr Std 2003 Win32 English Disk Kit MVL CD	English	25,69	29,80
P70-00025	Windows Svr Web 2003 Win32 English Disk Kit MVL CD	English	25,69	29,80
P70-00204	Windows Svr Web 2003 Win32 English Disk Kit MVL CD w/SP1	English	25,69	29,80
F1J-00084	Windows XP Pro N English Disk Kit MVL EEA Only CD	English	25,69	29,80
E85-01172	Windows XP Professional English Disk Kit MVL CD	English	25,69	29,80
E85-01892	Windows XP Professional English Disk Kit MVL CD w/SP1	English	25,69	29,80
E85-02839	Windows XP Professional English Disk Kit MVL CD w/SP2	English	25,69	29,80

059-04134	Word 2002 Win32 English Disk Kit MVL CD	English	25,69	29,80
059-04386	Word 2003 Win32 English Disk Kit MVL CD	English	25,69	29,80
D48-00448	Word Mac 10.0 English Disk Kit MVL CD	English	25,69	29,80
D48-00530	Word Mac 2004 English Disk Kit MVL CD	English	25,69	29,80

Part Number	Product	Language	Precio Ocu Euros sin Iva	Precio Ocu Euros con Iva
-------------	---------	----------	--------------------------	--------------------------

**MANUALES EN ESPAÑOL**

077-02086	Access 2002 Win32 Spanish DocKit	Spanish	25,69	29,80
S83-00271	Digital Image Suite 10.0 Win32 Spanish DocKit	Spanish	25,69	29,80
S83-00417	Digital Image Suite 2006 Spanish DocKit	Spanish	25,69	29,80
065-02890	Excel 2002 Win32 Spanish DocKit	Spanish	25,69	29,80
065-00578	Excel Mac 98 Spanish DocKit	Spanish	25,69	29,80
312-01330	Exchange Svr 2000 Spanish DocKit	Spanish	25,69	29,80
312-02627	Exchange Svr 2003 Spanish DocKit	Spanish	25,69	29,80
392-01271	FrontPage 2002 Win32 Spanish DocKit	Spanish	25,69	29,80
F89-00033	ISA Server Ent Edtn 2000 Spanish DocKit	Spanish	25,69	29,80
E84-00663	ISA Server Std Ed 2004 Spanish DocKit	Spanish	25,69	29,80
E49-00050	Mobile Info Svr Ent 2001 Spanish DocKit	Spanish	25,69	29,80
021-06844	Office 2003 Win32 Spanish DocKit	Spanish	25,69	29,80
731-01161	Office Mac 2004 Spanish DocKit	Spanish	25,69	29,80
021-00902	Office Mac 98 Spanish DocKit	Spanish	25,69	29,80
269-02334	Office Pro 2000 Win32 Spanish DocKit	Spanish	25,69	29,80
269-06974	Office Pro 2003 Win32 Spanish DocKit	Spanish	25,69	29,80
269-04939	Office XP Pro Win32 Spanish DocKit	Spanish	25,69	29,80
021-04782	Office XP Win32 Spanish DocKit	Spanish	25,69	29,80
543-01161	Outlook 2002 Win32 Spanish DocKit	Spanish	25,69	29,80
079-01429	PowerPoint 2002 Win32 Spanish DocKit	Spanish	25,69	29,80
076-02199	Project 2002 Win32 Spanish DocKit	Spanish	25,69	29,80
076-02762	Project 2003 Win32 Spanish DocKit	Spanish	25,69	29,80
H30-00553	Project Pro 2003 Win32 Spanish DocKit	Spanish	25,69	29,80
053-00739	Proofing Tools 2002 Win32 Spanish DocKit	Spanish	25,69	29,80
164-01775	Publisher 2002 Win32 Spanish DocKit	Spanish	25,69	29,80
H04-00025	SharePoint Portal Svr 2001 Spanish DocKit	Spanish	25,69	29,80
228-00706	SQL Svr 2000 Standard Edtn Spanish DocKit for Std & Ent	Spanish	25,69	29,80
228-00433	SQL Svr Standard Edtn 7.0 Spanish DocKit	Spanish	25,69	29,80
D87-00687	Visio Pro 2002 Win32 Spanish DocKit	Spanish	25,69	29,80
D86-00799	Visio Std 2002 Win32 Spanish DocKit	Spanish	25,69	29,80
D86-01804	Visio Std 2003 Win32 Spanish DocKit Std/Pro	Spanish	25,69	29,80
659-00911	VStudio .NET Pro 2002 Win32 Spanish DocKit	Spanish	25,69	29,80
659-01009	VStudio .NET Pro 2002 Win32 Spanish DocKit Academic	Spanish	25,69	29,80
659-01362	VStudio .NET Pro 2003 Win32 Spanish DocKit	Spanish	25,69	29,80
659-01371	VStudio .NET Pro 2003 Win32 Spanish DocKit AE	Spanish	25,69	29,80
659-01356	VStudio .NET Pro 2003 Win32 Spanish DocKit Poster Pack	Spanish	25,69	29,80
628-00440	VStudio Ent Edtn 6.0 Win32 Spanish DocKit Refresh	Spanish	25,69	29,80
659-00423	VStudio Pro 6.0 Win32 Spanish DocKit Refresh	Spanish	25,69	29,80
730-01199	Windows 98 Spanish DocKit Second Edtn	Spanish	25,69	29,80
C10-00057	Windows Advanced Svr 2000 Spanish DocKit Getting Started	Spanish	25,69	29,80
C83-00031	Windows Millennium Edtn Spanish DocKit	Spanish	25,69	29,80
C11-00078	Windows Svr 2000 Spanish DocKit Getting Started	Spanish	25,69	29,80
P72-00021	Windows Svr Ent 2003 Win32 Spanish DocKit Getting Started	Spanish	25,69	29,80
P73-00029	Windows Svr Std 2003 Win32 Spanish DocKit Getting Started	Spanish	25,69	29,80
E85-00209	Windows XP Professional Spanish DocKit	Spanish	25,69	29,80
059-03174	Word 2002 Win32 Spanish DocKit	Spanish	25,69	29,80

**MANUALES EN INGLÉS**

077-02042	Access 2002 Win32 English DocKit	English	25,69	29,80
532-00917	Commerce Svr Ent 2002 English DocKit Std/Dev/Ent	English	25,69	29,80
S83-00222	Digital Image Suite 10.0 Win32 English DocKit	English	25,69	29,80
065-02837	Excel 2002 Win32 English DocKit	English	25,69	29,80
065-00573	Excel Mac 98 English DocKit	English	25,69	29,80
312-01314	Exchange Svr 2000 English DocKit	English	25,69	29,80
312-02610	Exchange Svr 2003 English DocKit	English	25,69	29,80
392-01179	FrontPage 2002 Win32 English DocKit	English	25,69	29,80
F89-00035	ISA Server Ent Edtn 2000 English DocKit	English	25,69	29,80
E84-00655	ISA Server Std Ed 2004 English DocKit	English	25,69	29,80
E49-00016	Mobile Info Svr Ent 2001 English DocKit	English	25,69	29,80
L09-00003	MOM Ops Mgr Base Ent Ed 2000 English DocKit	English	25,69	29,80
021-06511	Office 2003 Win32 English DocKit	English	25,69	29,80
731-01157	Office Mac 2004 English DocKit	English	25,69	29,80
021-02207	Office Mac 98 English DocKit	English	25,69	29,80
Y15-00029	Office Mac Pro 2004 English DocKit	English	25,69	29,80
269-02198	Office Pro 2000 Win32 English DocKit	English	25,69	29,80
269-06976	Office Pro 2003 Win32 English DocKit	English	25,69	29,80
549-00898	Office XP Dev Win32 English DocKit	English	25,69	29,80
269-04597	Office XP Pro Win32 English DocKit	English	25,69	29,80
021-04757	Office XP Win32 English DocKit	English	25,69	29,80
543-01143	Outlook 2002 Win32 English DocKit	English	25,69	29,80
079-01405	PowerPoint 2002 Win32 English DocKit	English	25,69	29,80
079-00220	PowerPoint Mac 98 English DocKit	English	25,69	29,80

076-02188	Project 2002 Win32 English DocKit	English	25,69	29,80
076-02785	Project 2003 Win32 English DocKit	English	25,69	29,80
H30-00570	Project Pro 2003 Win32 English DocKit	English	25,69	29,80
053-00728	Proofing Tools 2002 Win32 English DocKit	English	25,69	29,80
164-01777	Publisher 2002 Win32 English DocKit	English	25,69	29,80
519-00100	Services for NetWare 4.0 English DocKit	English	25,69	29,80
H04-00007	SharePoint Portal Svr 2001 English DocKit	English	25,69	29,80
211-00312	SNA Svr 4.0 English DocKit Admin for SP2	English	25,69	29,80
228-00689	SQL Svr 2000 Standard Edtn English DocKit for Std & Ent	English	25,69	29,80
228-00340	SQL Svr Standard Edtn 7.0 English DocKit	English	25,69	29,80
271-00617	Sys Mgmt Svr Ent Ed 2.0 English DocKit	English	25,69	29,80
046-00573	VB Std 6.0 Win32 English DocKit Lrng	English	25,69	29,80
254-00064	VC++ Std 6.0 Win32 English DocKit	English	25,69	29,80
S65-00386	Virtual PC for Mac 7.0 English DocKit	English	25,69	29,80
D87-00766	Visio Pro 2002 Win32 English DocKit	English	25,69	29,80
D86-00879	Visio Std 2002 Win32 English DocKit	English	25,69	29,80
D86-01832	Visio Std 2003 Win32 English DocKit Std/Pro	English	25,69	29,80
659-00883	VStudio .NET Pro 2002 Win32 English DocKit	English	25,69	29,80
659-01008	VStudio .NET Pro 2002 Win32 English DocKit Academic	English	25,69	29,80
659-01360	VStudio .NET Pro 2003 Win32 English DocKit	English	25,69	29,80
659-01369	VStudio .NET Pro 2003 Win32 English DocKit Academic	English	25,69	29,80
659-01353	VStudio .NET Pro 2003 Win32 English DocKit Poster Pack	English	25,69	29,80
628-00410	VStudio Ent Edtn 6.0 Win32 English DocKit Refresh	English	25,69	29,80
659-00398	VStudio Pro 6.0 Win32 English DocKit Refresh	English	25,69	29,80
730-00853	Windows 98 English DocKit Second Edtn	English	25,69	29,80
C10-00028	Windows Advanced Svr 2000 English DocKit Getting Started	English	25,69	29,80
C83-00015	Windows Millennium Edtn English DocKit	English	25,69	29,80
C11-00033	Windows Svr 2000 English DocKit Getting Started	English	25,69	29,80
P72-00005	Windows Svr Ent 2003 Win32 English DocKit Getting Started	English	25,69	29,80
P73-00007	Windows Svr Std 2003 Win32 English DocKit Getting Started	English	25,69	29,80
P70-00007	Windows Svr Web 2003 Win32 English DocKit Getting Started	English	25,69	29,80
E85-00203	Windows XP Professional English Intl DocKit	English	25,69	29,80
059-03128	Word 2002 Win32 English DocKit	English	25,69	29,80
059-00603	Word Mac 98 English DocKit	English	25,69	29,80

STUDENT SELECT

PartNumber	ItemName	Idioma	Precio Ocu en euros sin Iva	Precio Ocu en euros con Iva(final)	UNIDADES	IMPORTE TOTAL
------------	----------	--------	-----------------------------	------------------------------------	----------	---------------

LICENCIAS

269-06824	Office 2003 Pro Win32 All Languages MVL	All Languages	69,25	80,33		0,00
E85-00351	Windows XP Professional All Languages UPG MVL	All Languages	66,22	76,81		0,00

PartNumber	ItemName	Idioma	Precio Ocu en euros sin Iva	Precio Ocu en euros con Iva(final)	UNIDADES	IMPORTE TOTAL
------------	----------	--------	-----------------------------	------------------------------------	----------	---------------

CD'S EN ESPAÑOL

269-08405	Office Pro 2003 Win32 Spanish Disk Kit MVL Student Media CD	Spanish	8,99	10,43		0,00
269-08456	Office Pro XP Win32 Spanish Disk Kit MVL Student Media CD	Spanish	8,99	10,43		0,00
B23-04191	Windows Pro 2000 Spanish Disk Kit MVL Sudente Media CD w/SP4	Spanish	8,99	10,43		0,00
E85-02976	Windows XP Professional Spanish Disk Kit Student Media CD w/SP1	Spanish	8,99	10,43		0,00

NOTA:

1. Se debe adquirir licencia y CD, no pueden suministrarse sólo los cd's.
2. Deben adquirirse un mínimo de 10 por cada grupo de producto.

COMPREHENSIVE

PartNumber	ItemName	Idioma	Precio Ocu en euros sin Iva	Precio Ocu en euros con Iva
F57-00007	Developer Tools English CmprhnKit MVL CD	English	249,74	289,70
F57-00023	Developer Tools Spanish CmprhnKit MVL CD	Spanish	101,75	118,03
F59-00005	Mac Apps English CmprhnKit MVL CD	English	70,92	82,27
F59-00023	Mac Apps Spanish CmprhnKit MVL CD	Spanish	46,25	53,65
L90-00001	Mapping English CmprhnKit MVL CD	English	21,59	25,04
L90-00009	Mapping Spanish CmprhnKit MVL CD	Spanish	15,42	17,89
F56-00015	Office Family English CmprhnKit MVL CD	English	178,84	207,45
F56-00019	Office Family English/MultiLang CmprhnKit MVL CD	English/MultiLanguage	178,84	207,45
F56-00047	Office Family Spanish CmprhnKit MVL CD	Spanish	92,50	107,30
F63-00015	Server Apps English CmprhnKit MVL CD	English	246,66	286,13
F63-00045	Server Apps Spanish CmprhnKit MVL CD	Spanish	46,25	53,65
F60-00015	Windows Client Bus English CmprhnKit MVL CD	English	111,00	128,76
F60-00047	Windows Client Bus Spanish CmprhnKit MVL CD	Spanish	40,08	46,49
F64-00015	Windows Svrs English CmprhnKit MVL CD	English	132,59	153,80
F64-00045	Windows Svrs Spanish CmprhnKit MVL CD	Spanish	64,75	75,11

SUSCRIPCIONES

PartNumber	ItemName	Idioma	Precio Ocu en euros sin Iva	Precio Ocu en euros con Iva
F57-00008	Developer Tools English Subscr MVL CD	English	35,95	41,70
F57-00024	Developer Tools Spanish Subscr MVL CD	Spanish	17,47	20,27

F59-00006	Mac Apps English Subscr MVL CD	English	8,74	10,13
F59-00024	Mac Apps Spanish Subscr MVL CD	Spanish	4,61	5,35
L90-00002	Mapping English Subscr MVL CD	English	3,60	4,18
L90-00010	Mapping Spanish Subscr MVL CD	Spanish	2,59	3,01
F56-00016	Office Family English Subscr MVL CD	English	17,47	20,27
F56-00020	Office Family English/MultiLang Subscr MVL CD	English/MultiLanguage	9,74	11,30
F56-00048	Office Family Spanish Subscr MVL CD	Spanish	9,74	11,30
F63-00016	Server Apps English Subscr MVL CD	English	22,61	26,23
F63-00046	Server Apps Spanish Subscr MVL CD	Spanish	2,59	3,01
F60-00016	Windows Client Bus English Subscr MVL CD	English	10,27	11,92
F60-00048	Windows Client Bus Spanish Subscr MVL CD	Spanish	4,61	5,35
F64-00016	Windows Svrs English Subscr MVL CD	English	17,47	20,27
F64-00046	Windows Svrs Spanish Subscr MVL CD	Spanish	7,73	8,96

## 2.- Servicios de Equipamiento.

Los requerimientos de servicios de Equipamiento llevarán aparejados la correspondiente facturación que comprenderá el coste de los materiales suministrados más la tarifa por mano de obra que queda establecida en 10 € la hora de trabajo. Asimismo, se establece la cuota diaria de:

DESCRIPCIÓN	CUOTA DIARIA
Retroproyector	6,25 €
Proyector de diapositivas	3,13 €
TV + Vídeo	18,76 €
Pantallas	2,18 €
Pizarra Veleda	2,18 €
Sillas de Plástico	0,62 €
Mampara Verde	1,25 €
Tableros de anuncios	3,45 €
Tableros de corcho	1,25 €
Mesas de 2x1	12,51 €
Pupitres	1,25 €
Tarimas	18,76 €
Proyector de sobremesa con conexión a ordenador	37,52 €
Pantalla Líquida	18,76 €

## 3.- Servicios de Mantenimiento.

Cuando un centro de gasto requiera los servicios de la Unidad Técnica (servicio de mantenimiento), esta última liquidará la facturación con la conformidad del responsable del centro de gasto.

En la facturación se especificará la mano de obra a razón de 15 €/hora y los materiales consumidos.

#### 4.- Servicios Técnicos.

TIPOS DE USUARIOS:

UAL:	Centros de gasto de la Universidad de Almería
OPIS:	Otros organismos y administraciones públicos españoles
PRI:	Empresas privadas y particulares

##### SERVICIO DE RMN

Concepto	Tarifas (€)		
	UAL	OPIS	PRI
Hora de uso del equipo de 8 a 20h. (RMN 300 Y 500)	5 €	25 €	35 €
Hora de uso del equipo de 20 a 8 h. (RMN 300 Y 500)	2.5 €	-	-
Hora de uso del equipo (Sábados, Domingos y festivos)	1 €	-	-
Cargo adicional por medidas de baja temperatura	0.20 €		

Mínimo periodo de facturación: 15 minutos. El tiempo reservado se computara como gasto, para que no se compute como tal, las reservas deberán ser anuladas con anterioridad.

##### SERVICIO DE LC-MS

Concepto	Tarifas (Precio por muestra) (€)		
	UAL	OPIS	PRI
Inyección directa en el MSD	12.00€	16.00€	30.00€
Separación en columna	25.00€	30.00€	65.00€
Puesta a punto de nuevos métodos	CONSULTAR		

##### SERVICIO DE ICP-MS

Concepto	Tarifas (€)		
	UAL	OPIS	PRI
Análisis multielemental	7.00€	14.00€	18.00€
Preparación de las muestras (Digestión Horno microondas)	36.00€	40.00€	85.00€
Otras técnicas de tratamientos de muestra	A CONSULTAR		

##### SERVICIO DE ÁCIDOS NUCLEICOS

Concepto	Tarifas (€)		
	UAL	OPIS	PRI
Secuenciación de ADN	10	12.5	25
Sec. de fragmentos de más de 600 nucleótidos	*	*	*
Secuenciación a partir de reacciones	6.50	8.50	17
Aislamiento y cuantificación de ADN plasmídico	9	10.50	21
Purificación y cuantificación de productos de PCR	4	5	10
Electroforesis de ADN en geles de agarosa (por muestra)	1	1.20	2.50
PCR (por muestra)	2	2.50	5
Proyectos de Ingeniería Genética (Digestiones de ADN, ligaciones, transformaciones...)	*	*	*
Uso del Liofilizador	7.5	12	24
PCR cuantitativa (Multiplex)	3.80	4.50	9
PCR cuantitativa (Singleplex)	*	*	*
Análisis de Fragmentos (hasta 3 muestras por carrera + Marcador de Masa Molecular)	5.50	6	12
Análisis de Fragmentos (hasta 3 muestras por carrera, sin Marcador de Masa Molecular)	4.50	5	10

SERVICIO DE TRATAMIENTO DE IMÁGENES

Concepto	Tarifas (€)		
	UAL	OPIS	PRI
Microscopio óptico (1/2 jornada compartida con 2º investigador)	4 €sesión 6 €día	6 €sesión 10 €día	10 €sesión 18 €día
Estancia de investigación	50 €mes	70 €mes	150 €mes
Impresión postres en papel fotográfico	20 €	30 €	60 €

SERVICIO DE CULTIVO IN VITRO

Concepto	Tarifas (€)		
	UAL	OPIS	PRI
1 Bandeja / mes	3.8	7.6	11.5

SERVICIO DE DIFRACCIÓN RAYOS X

Concepto	Tarifas (€)		
	UAL	OPIS	PRI
Hora Uso Difractómetro de Monocristal	10	20	40
Hora Uso Difractómetro de Monocristal Baja temperatura (por debajo de la ambiente)	15	30	60
Medida de un monocristal y resolución de su estructura hasta el estándar para publicación junto con 2 dibujos	600	800	1000

Tiempos medios monocristal:

- Tiempo medio para la adquisición de un monocristal de calidad adecuada y tamaño promedio (0.1x0.1x0.1mm).....8 horas.
- Tiempo medio requerido para montar un monocristal de calidad adecuada y tamaño promedio (0.1 x 0.1 x 0.1 mm)..... 1 hora.
- Tiempo medio requerido para medir la celdilla elemental de un monocristal de calidad adecuada y tamaño promedio (0.1x0.1x0.1 mm)..... 30 min.

Tiempos medios polvo:

- Tiempo medio para la preparación y montaje de una muestras de polvo ..... 30 min
- Tiempo medio para la medida de una muestra de polvo .....20 min.
- Tiempo medio de análisis básico (impresión, picos e integración) de un difractograma de polvo .....20 min.
- Tiempo medio de análisis completo (impresión, picos, integración, indexación, determinación de fases cristalinas, medida de celdilla elemental) de un difractograma de polvo .....2 horas.

Otras medidas (a propuesta del usuario y bajo presupuesto previo):

- Análisis de mosaicidad
- Análisis de cristalinidad
- Análisis de texturas
- Otro tipo de medias a propuesta del usuario.

SERVICIO DE MICROSCOPIA ELECTRÓNICA (SEM)

Concepto	Tarifas (€)		
	UAL	OPIS	PRI
Hora de uso del instrumento	6*	24	48
cuarto de hora o fracción	2	6.5	12.5
Una hora de medida con presión variable	6	24	48
cuarto de hora o fracción	2	6.5	12.5
Hora de microanálisis de rayos X	6	24	48
cuarto de hora o fracción	2	6.5	12.5
Metalización oro	5	9	20



Metalización carbón	6	10	25
Punto crítico	8	12	30
hora de trabajo del técnico	12	20	42
Fijación 1 muestra	**	**	**
Postfijación con tetroxido de osmio	**	**	**
Deshidratación 1 muestra por punto crítico	**	**	**
deshidratación 1 muestra con HDMS	**	**	**
Procesado completo de una muestra	**	**	**
Montaje de 1 muestra	1	2	4
Stub (portamuestras) 15 mm	**	**	**
Stub (portamuestras) 25 mm	**	**	**
Filtro Millipore 13 mm	**	**	**
Elaboración Informe técnico	150	**	**
Disco CD grabable		1.3	

\* Precio reducido: a partir de 100 h anuales se computaran 50 h de uso gratuitas.

\*\* Consultar con el técnico del servicio.

#### SERVICIO DE FLUORESCENCIA DE RAYOS X

Concepto	Tarifas (€)		
	UAL	OPIS	PRI
Medida de Mayores por muestra (sólida/líquida)	4	8	16
Medida de Mayores por muestra perla (sólida/líquida)	4.00	8.00	16.00
Preparación de Muestras Sólidas (Trituración)	8	16	32
Preparación de Muestras Sólidas (Pastilla)	2.5	5	10
Preparación de Muestras Sólidas (perla)	8	16	32
Preparación de Muestras Sólidas (prensa)	1.5	2.5	5
Análisis semicuantativo por muestra	6	12	24
Otras técnicas de tratamientos de muestra	A CONSULTAR		

#### SERVICIOS DE APOYO

Concepto	Tarifas (€)		
	UAL	OPIS	PRI
Nitrógeno líquido (1 litro) (Mínimo 15 litros)	1.65 €	2.5 €	3.5 €
Agua ultrapura MilliQ. (1 litro)	A CONSULTAR		
Corte de materiales	A CONSULTAR		

### **5.- Servicios de Préstamo Interbibliotecario y reproducción de microfichas.**

#### 1. Préstamo Interbibliotecario.

Las tarifas que aplicará la Biblioteca a los usuarios externos (aquellos que desean acceder a los fondos bibliográficos de la UAL) son las siguientes:

<b>Centros españoles</b> (tarifa Rebiun)	Original	7 €volumen
	Copia	5 €hasta 40 páginas y 0,40 €por cada página a partir de la 41 página
<b>Centros extranjeros</b>	Original	1 cupón IFLA o 5 cupones de Respuesta Internacional
	Copia	1 cupón IFLA o 5 cupones de Respuesta Internacional, independientemente del número de copias que tenga el artículo

Las tarifas que se aplicarán a los usuarios internos (aquellos que desean acceder a los fondos bibliográficos no disponibles en la UAL) estarán en función de la Biblioteca proveedora.

- Tarifas de los principales proveedores:

<b>Tarifas de Rebiun</b>		
Original	7 €volumen	
Copia	5 €hasta 40 páginas y 0,40 €por cada página a partir de la 41 página	
<b>Tarifas de Subito</b>		
Original	14 €volumen	
Copia	Correo	8,50 €
	Fax	11,50 €
	Electrónico	11,50 €
<b>Tarifas de British Library</b>		
Original	24,00 €	
Copia	12,50 €	

## 2. Reproducción de Microfichas.

0,15 €por copia.

## **ARTÍCULO 9. GESTIÓN DEL GASTO.**

### **1.- Proceso de gestión del gasto.**

1.1. Los Centros de Gasto descritos en la Clasificación Orgánica, tendrán como titulares una persona que será la responsable de aplicar el presupuesto de los mismos.

1.2. En general, constituye Centro de Gasto toda unidad funcional susceptible de generar y gestionar recursos.

1.3. En particular los centros de gasto serán Centrales o Periféricos.

#### **A) Centros de Gasto Centrales**

<b>Descripción</b>	<b>Persona Responsable</b>
▪ Rectorado	Rector
▪ Secretaría General	Secretario General
▪ Administración de Gastos Centralizados (Estructurales y Gastos Grales. Funcionamiento)	Gerente
▪ Vicerrectorados	Vicerrectores
▪ Plan Propio Investigación	Vicerrector Investigación
▪ Infraestructura e Inversiones	Vicerrector Planificación e Infr.



---

▪ Deportes	Dtor. Servicio Deportes
▪ Informática	Dtor. Servicio Informática
▪ Biblioteca	Vicerrector Investigación
▪ O.T.R.I.	Director OTRI
▪ Otros centros de gasto especificados en el presupuesto	El responsable que conste en los archivos de contabilidad

## B) Centros de Gastos Periféricos

<u>Descripción</u>	<u>Persona Responsable</u>
▪ Centros	Decano o Director
▪ Departamentos	Director
▪ Proyectos de Investigación	Investigador Responsable
▪ Contratos de Investigación	Responsable del Contrato
▪ Convenios	Director del Convenio

## 2.- Consideraciones De Carácter Específico.

### 1.- Facturas de material inventariable.

Se considera material inventariable, aquél que no es susceptible de un rápido deterioro por su uso, formando parte del inventario de la Universidad. Salvo excepciones, se excluirá del citado inventario aquel cuyo precio de adquisición no supere los 150,25 € por lo que requerirá de los mismos requisitos formales que el material fungible.

### 2.- Gastos mayores.

Se consideran gastos mayores los siguientes:

- Los derivados de suministros, por importe superior a 12.020,24 € ó 18.030,36 € cuando deban ser elaborados con arreglo a características peculiares fijadas previamente por la Universidad.

- Los derivados de obras, por importe superior a 30.050,61 €

- Los derivados de trabajos de consultoría y asistencia, y de servicios, por importe superior a 12.020,24 €

Estos gastos se tramitarán, siguiendo lo establecido en el R.D. Legislativo 2/2000, de Contratos de las Administraciones Públicas.

El resto de gastos, de importe inferior, se considerarán menores, por lo que sólo necesitarán para su tramitación factura ordinaria. No obstante, se podrán pedir ofertas a tres o más empresas, en los casos que se estimen conveniente. Igualmente, en la contratación menor de obras, las ofertas se sustituirán por los correspondientes presupuestos.

En cuanto a lo concerniente a contratos menores para ejecución de obras, además, se solicitará el presupuesto de la obra, sin perjuicio de la existencia de proyecto o memoria, cuando normas específicas así lo requieran.

### *3.- Formalización de Contratos*

Será obligatorio formalizar por escrito contrato administrativo para los gastos mayores, siendo potestativo para los menores.

La excepción a lo establecido anteriormente, requerirá resolución expresa del Excmo. Sr. Rector o de la Gerencia de la Universidad.

### *4.- Garantías*

Será necesaria la constitución de garantía definitiva para los gastos mayores, siendo potestativa para los menores.

La excepción a lo establecido anteriormente, requerirá resolución expresa del Excmo. Sr. Rector o de la Gerencia de la Universidad.

### *5.- Gastos de indemnización por razón del servicio, asistencias, bolsas de viaje y anticipos de caja.*

#### 5.1. Indemnizaciones por razón del servicio.

El personal de la Universidad de Almería que realice una Comisión de Servicios con derecho a devengar la correspondiente indemnización, deberá personarse en el Servicio de Asuntos Económicos con los documentos correspondientes debidamente cumplimentados: el impreso justificante de los gastos realizados y el impreso de autorización de la citada Comisión por el Excmo. Sr. Rector.

En consecuencia, una vez realizado el viaje, la liquidación de esta indemnización será automática, dando derecho a devengar las cantidades que para alojamiento, desplazamiento y manutención están previstas en el Artículo 9 de las Normas de Ejecución del Presupuesto.

No obstante lo anterior, la cantidad a indemnizar en concepto de alojamiento será el importe que se justifique, con el límite máximo establecido para cada grupo en que se clasifican las referidas indemnizaciones.

Se podrá solicitar anticipo a cuenta de la indemnización, que acompañado de la autorización de la comisión, deberá ser justificada **en el plazo máximo de 10 días** a partir de la finalización del viaje. En caso de no ser así, se deducirán las cantidades entregadas a cuenta de la nómina del mes, ya que la firma del citado anticipo implicará la conformidad de ello.

Al personal que no tenga vínculo administrativo, laboral o credencial de becario homologado con esta Universidad, se le liquidarán derechos económicos por los

desplazamientos que realice mediante **bolsa de viaje**. En este caso, no es posible solicitar anticipo del mismo, salvo autorización del Gerente.

En el caso de **Tribunales y Comisiones**, esta Universidad procurará que el pago de estos se haga de la forma más ágil y eficaz, para lo cual el Secretario de la Comisión deberá ponerse en contacto con el Servicio de Asuntos Económicos. En las oposiciones y concursos del personal de la Universidad el número de asistencias a percibir por cada miembro del tribunal será de una por día y tres como máximo. La Gerencia podrá autorizar un número superior de asistencias por tribunal cuando concurren circunstancias debidamente justificadas como el elevado número de opositores o criterios similares.

## 5.2. Anticipos de Caja

Los diferentes Centros de Gasto podrán solicitar cantidades a justificar, a fin de proceder a pagos urgentes e inaplazables, o en aquellos casos excepcionales en que la entrega del suministro esté condicionada al pago de su precio (previa autorización del Gerente). En este caso, deberán solicitarse con una antelación mínima de tres días.

Con carácter general, los anticipos de Caja serán aplicables a:

1. Gastos de gasolina.
2. Gastos de transporte de mercancías y transporte urbano.
3. Suscripción a periódicos, revistas y boletines oficiales.
4. Inscripciones a cursos realizados por organismos distintos a la UAL.
5. Gastos urgentes de materiales de laboratorio, tales como: comida de animales, material de prácticas, revelados de fotografías, etc.
6. Conferencias, Seminarios, Jornadas y Mesas Redondas impartidas por profesores ajenos a la plantilla de la UAL. En los que, además, la solicitud del anticipo deberá acompañarse de un informe del Responsable del Centro de Gasto, y se justificarán con la correspondiente liquidación del conferenciante con expresión del importe del I.R.P.F., y haciendo constar sus datos fiscales y dirección postal permanente.

Quedan excluidos de estos anticipos, por lo que deberán tramitarse por el procedimiento ordinario: dietas y locomoción, retribución de personal con cargo al Capítulo I, y material inventariable.

Este anticipo no deberá superar el límite de 1.803,04 €

Cualquier petición de anticipo que difiera de lo establecido anteriormente requerirá autorización del Gerente.

Los justificantes que deberán ser entregados en el plazo **máximo de 3 meses** se detallarán en el impreso de Justificación de Anticipos correspondiente. Los citados justificantes deberán reunir todos los requisitos previstos en la legislación vigente: datos identificativos y fiscales del proveedor o persona que realice el servicio, no deberán tener tachaduras o enmiendas.

*6.- Facturas de gastos de representación*

Las facturas de gastos de representación tales como comidas u obsequios, deberán tramitarse con un informe, firmado por el responsable del Centro de Gasto, en el que se detalle la causa que las originó. En las facturas de comidas quedarán excluidos de su pago los conceptos tales como tabaco y otro tipo de extras.

*7.- Pago a conferenciantes.*

Los pagos que se efectúen en concepto de conferencias al personal propio o ajeno a esta Universidad, llevarán los descuentos de I.R.P.F. que en cada momento establezca la legislación fiscal vigente.

*8.- Pagos en moneda extranjera.*

Se podrá solicitar, previo informe del responsable del Centro de Gasto, el pago a proveedores y terceros extranjeros, en euros y divisas, siempre que exista crédito en la citada unidad de gasto, y sea solicitada con una antelación mínima de tres días. Se expresará detalladamente la forma de pago, la moneda, el beneficiario, y se aportarán las facturas originales o resguardo de inscripciones de congresos, revistas, etc. También se incluirá el número fiscal del proveedor, domicilio, cuenta corriente, banco, swift, ...

Así mismo, se deberá especificar si está exento o no del IVA comunitario, y en su caso, la cantidad a descontar por tal concepto.

## **2 – CLASIFICACIÓN ECONÓMICA**

## **2.I. INGRESOS**

CONC.	DENOMINACION	PARCIALES	TOTALES	P. 2007	% VAR.
<b>OPERACIONES CORRIENTES</b>					
<b>CAPÍTULO 3. TASAS, PRECIOS PÚBLICOS Y OTROS INGRESOS</b>					
	Artículo 30. Tasas		424.071,99 €	432.863,00 €	-2,03%
303	Tasas Académicas	424.071,99 €			
	00 Tasas académicas por servicios administrativos	399.922,39 €			
	01 Tasas académ. por serv. de centros adscritos	24.149,60 €			
	Artículo 31. Precios Públicos		8.075.986,12 €	8.036.961,59 €	0,49%
312	Servicios académicos por enseñanzas regladas	8.075.986,12 €			
	00 Serv. académ. de 1 <sup>er</sup> y 2 <sup>o</sup> ciclo en Centros propios	5.691.653,78 €			
	01 Serv. académ. de 3 <sup>er</sup> ciclo en Centros propios	368.087,27 €			
	02 Compensación matrículas becarios MEC	1.546.129,35 €			
	03 Compensación matrículas por familias numerosas	279.740,00 €			
	04 Compensación matrículas del personal propio	107.848,55 €			
	06 Serv. académ. de Programas Oficiales de Posgrado	82.527,17 €			
	Artículo 32. Otros ingresos procedentes de prestaciones de servicios		3.195.222,90 €	3.558.107,04 €	-10,20%
320	Derechos de matrícula en cursos y seminarios de EE.PP.	1.299.806,96 €			
	00 Estudios de Extensión Universitaria	9.000,00 €			
	01 Cursos de Enseñanzas Propias	557.000,00 €			
	02 Cursos del Servicio de Deportes	38.000,00 €			
	03 Cursos de Postgrado	267.000,00 €			
	07 Curso para la obtención del C.A.P.	93.806,96 €			
	08 Inscripciones a jornadas, congresos y similares	225.000,00 €			
	99 Otros cursos y seminarios	110.000,00 €			
322	Derechos de examen y selección de personal	19.985,94 €			
	00 Dchos. de examen para la selección de P.D.I. Func.	5.328,90 €			
	01 Dchos. de examen para la selección de P.D.I. Lab.	947,73 €			
	02 Dchos. de examen para la selección de P.A.S. Func.	8.084,48 €			
	03 Dchos. de examen para la selección de P.A.S. Lab.	5.624,83 €			
323	Contratos artículo 83 L.O.U.	1.725.000,00 €			
	00 Contratos	1.725.000,00 €			
324	Servicios prestados por Unidades de apoyo a la Invest.	10.000,00 €			
	00 Servicios Técnicos	10.000,00 €			
326	Servicios Deportivos Universitarios	4.000,00 €			
	00 Servicios Deportivos Universitarios	4.000,00 €			
329	Otros ingresos procedentes de prestaciones de servicios	136.430,00 €			
	03 Servicios bibliotecarios	2.430,00 €			
	99 Otros	134.000,00 €			
	Artículo 33. Venta de Bienes		42.711,97 €	79.821,00 €	-46,49%
330	Venta de publicaciones propias	20.000,00 €			
	00 Venta de libros y revistas	20.000,00 €			
332	Venta de fotocopias y otros productos de reprografía	22.711,97 €			
	02 Venta de Impresos de Matrícula	22.711,97 €			
	Artículo 39. Otros ingresos		191.236,31 €	13.390,77 €	1328,12%
399	Ingresos diversos	191.236,31 €			
	00 Reintegros de anuncios por empresas adjudicatarias	15.900,54 €			
	99 Otros	175.335,77 €			
<b>TOTAL CAPÍTULO 3º</b>			<b>11.929.229,29 €</b>	<b>12.121.143,40 €</b>	<b>-1,58%</b>

CONC.	DENOMINACION	PARCIALES	TOTALES	P. 2007	% VAR.
<b>CAPÍTULO 4º. TRANSFERENCIAS CORRIENTES</b>					
	Artículo 40. De la Administración General del Estado		572.757,40 €	570.836,00 €	0,34%
400	Del Ministerio de Educación y Ciencia	72.757,40 €			
	00 Para Gastos corrientes	9.157,40 €			
	01 Para Programas de Movilidad y Cooperación	63.600,00 €			
401	De otros Ministerios	500.000,00 €			
	01 Del Mº de Asuntos Exteriores y de Cooperación	500.000,00 €			
	Artículo 45. De Comunidades Autónomas		57.595.560,35 €	53.154.298,88 €	8,36%
450	De la Consejería de Innovación, Ciencia y Empresa	57.563.671,04 €			
	00 Financiación básica (F.O.E.)	38.235.346,13 €			
	01 Contrato Programa (F.O.V.)	16.386.576,91 €			
	02 Consejo Social	136.000,00 €			
	03 Consecución equilibrio presupuestario	1.940.356,00 €			
	04 Planes Concertados PRAEM	97.400,00 €			
	05 Planes concertados atenciones extraordinarias	767.992,00 €			
451	De otras Consejerías de la Junta de Andalucía	31.889,31 €			
	06 De Turismo, Comercio y Deporte	31.889,31 €			
	Artículo 46. De Corporaciones Locales		202.000,00 €	328.067,00 €	-38,43%
460	De Diputaciones y Cabildos Insulares	30.000,00 €			
	00 De Diputaciones	30.000,00 €			
461	De Ayuntamientos	172.000,00 €			
	00 De Ayuntamientos	172.000,00 €			
	Artículo 47. De empresas privadas		694.000,00 €	676.300,77 €	2,62%
470	De entidades financieras	680.000,00 €			
	00 De entidades financieras	680.000,00 €			
479	De otras empresas	14.000,00 €			
	00 De otras empresas privadas	14.000,00 €			
	Artículo 48. De Familias e Instituciones sin fines de lucro		6.000,00 €	51.500,00 €	-88,35%
481	De Instituciones sin fines de lucro	6.000,00 €			
	02 De Fundaciones Universitarias	6.000,00 €			
	Artículo 49. Del Exterior		291.655,00 €	58.330,72 €	400,00%
495	Otras transferencias de la Unión Europea	250.155,00 €			
	00 Otras transferencias de la Unión Europea	250.155,00 €			
496	Transferencias de fuera de la Unión Europea	41.500,00 €			
	00 Transferencias de fuera de la Unión Europea	41.500,00 €			
<b>TOTAL CAPÍTULO 4º</b>			<b>59.361.972,75 €</b>	<b>54.839.333,37 €</b>	<b>8,25%</b>



CONC.	DENOMINACION	PARCIALES	TOTALES	P. 2007	% VAR.
<b>CAPÍTULO 5º. INGRESOS PATRIMONIALES</b>					
	Artículo 52. Intereses de depósitos		322.613,26 €	57.357,00 €	462,47%
520	Intereses de cuentas bancarias	322.613,26 €			
	00 Intereses de cuentas bancarias	322.613,26 €			
	Artículo 54. Rentas de bienes inmuebles		30.065,29 €	48.219,00 €	-37,65%
541	Alquiler y productos de inmuebles	30.065,29 €			
	01 Alquiler de Instalaciones Deportivas	1.543,73 €			
	02 Alquiler de Aulas y otros recintos universitarios	28.521,56 €			
	Artículo 55. Producto de concesiones y aprovechamientos especiales		194.983,50 €	206.293,22 €	-5,48%
551	De concesiones administrativas	194.983,50 €			
	00 De cafeterías	45.085,78 €			
	01 De servicios de reprografía	95.761,12 €			
	02 De maquinarias expendedoras	40.959,96 €			
	99 De otras concesiones administrativas	13.176,64 €			
<b>TOTAL CAPÍTULO 5º</b>			<b>547.662,05 €</b>	311.869,22 €	75,61%
<b>OPERACIONES DE CAPITAL</b>					
<b>CAPÍTULO 7º. TRANSFERENCIAS DE CAPITAL</b>					
	Artículo 70. De la Administración General del Estado		3.589.000,00 €	2.806.003,60 €	27,90%
700	Del Ministerio de Educación y Ciencia	3.589.000,00 €			
	00 Para investigación científica	3.589.000,00 €			
	Artículo 75. De Comunidades Autónomas		10.348.493,06 €	25.296.089,12 €	-59,09%
750	De la Consejería de Innovación, Ciencia y Empresa	10.348.493,06 €			
	00 Para investigación científica	2.925.300,00 €			
	01 Plan Plurianual de Inversiones	5.485.441,27 €			
	09 De la Cons. de I. C. y E., Otras Inversiones	1.937.751,79 €			
	Artículo 77. De Empresas privadas		160.000,00 €	108.182,18 €	47,90%
770	De Entidades Financieras	160.000,00 €			
	00 Para investigación científica	160.000,00 €			
	Artículo 79. Del Exterior		990.000,00 €	333.000,00 €	197,30%
795	Otras transferencias de la Unión Europea	990.000,00 €			
	00 Para investigación científica	990.000,00 €			
<b>TOTAL CAPÍTULO 7º</b>			<b>15.087.493,06 €</b>	28.543.274,90 €	-47,14%
<b>CAPÍTULO 8º. ACTIVOS FINANCIEROS</b>					
	Artículo 82. Reintegro préstamos concedidos		10.000,00 €	10.000,00 €	0,00%
821	Al personal a largo plazo	10.000,00 €			
	00 Al personal a largo plazo	10.000,00 €			
<b>TOTAL CAPÍTULO 8º</b>			<b>10.000,00 €</b>	10.000,00 €	0,00%
<b>TOTAL OPERACIONES CORRIENTES</b>			<b>71.838.864,09 €</b>	67.272.345,99 €	6,79%
<b>TOTAL OPERACIONES DE CAPITAL</b>			<b>15.097.493,06 €</b>	28.553.274,90 €	-47,13%
<b>TOTAL INGRESOS</b>			<b>86.936.357,15 €</b>	95.825.620,89 €	-9,28%

## **2.II. GASTOS**

CONC.	DENOMINACION	PARCIALES	TOTALES	P. 2007	% VAR.
<b>OPERACIONES CORRIENTES</b>					
<b>CAPÍTULO 1º. GASTOS DE PERSONAL</b>					
	Artículo 11. Personal Eventual		36.761,16 €	33.732,48	8,98%
110	Retribuciones básicas y otras remuneraciones	36.761,16 €			
	00 Retribuciones básicas	18.131,65 €			
	01 Retribuciones complementarias	18.629,51 €			
	Artículo 12. Funcionarios		29.902.875,23 €	28.326.493,65	5,57%
120	Retribuciones básicas	14.646.129,40 €			
	00 Personal Docente e Investigador	9.397.748,64 €			
	01 Personal de Administración y Servicios	2.895.879,60 €			
	05 Trienios Personal	2.352.501,16 €			
121	Retribuciones complementarias	15.256.745,83 €			
	00 Complemento de destino P.D.I.	4.968.315,63 €			
	01 Complemento de destino P.A.S.	1.380.741,46 €			
	02 Complemento específico P.D.I.	6.214.590,84 €			
	03 Complemento específico P.A.S.	1.850.891,73 €			
	04 Otros complementos del P.D.I.	552.262,61 €			
	05 Otros complementos del P.A.S.	210.160,37 €			
	06 Complementos Personales y Transitorios PAS Func.	79.783,19 €			
	Artículo 13. Laborales		13.057.859,94 €	9.768.301,35	33,68%
130	Retribuciones básicas Personal Laboral Fijo	4.000.952,26 €			
	01 Retribuciones básicas P.A.S.	4.000.952,26 €			
131	Otras remuneraciones Personal Laboral Fijo	2.466.389,84 €			
	01 Otras Retribuciones P.A.S.	2.466.389,84 €			
134	Laboral Eventual	6.590.517,84 €			
	00 Retribuciones básicas	3.845.568,02 €			
	01 Otras retribuciones	2.744.949,82 €			
	Artículo 14. Otro Personal		556.951,40 €	1.350.668,96	-58,76%
145	Retribuciones de Asociados. LRU (Rég. transit.)	544.245,30 €			
	00 Retribuciones de Asociados. LRU (Rég. transit.)	544.245,30 €			
146	Retribuciones de Asociados de CC.SS. LRU (Rég. transit.)	12.706,10 €			
	00 Retribuciones de Asociados de CC.SS. LRU (Rég. transit.)	12.706,10 €			
	Artículo 15. Incentivo al rendimiento		3.714.749,16 €	3.826.039,75	-2,91%
150	Productividad	3.438.816,30 €			
	00 Productividad por méritos investigadores	818.654,04 €			
	01 Complementos Auonómicos	2.620.162,26 €			
151	Gratificaciones	275.932,86 €			
	00 P.D.I.	263.692,86 €			
	01 P.A.S.	12.240,00 €			
	Artículo 16. Cuotas, prestaciones y gastos sociales a cargo del empleador		6.246.258,15 €	5.675.763,81	10,05%
160	Cuotas sociales	5.604.258,15 €			
	00 Seguridad social	5.604.258,15 €			
162	Prestaciones y gastos sociales del Personal	642.000,00 €			
	04 Fondos de pensiones	321.000,00 €			
	05 Acción Social	321.000,00 €			
<b>TOTAL CAPITULO 1º</b>			<b>53.515.455,04 €</b>	48.981.000,00	9,26%

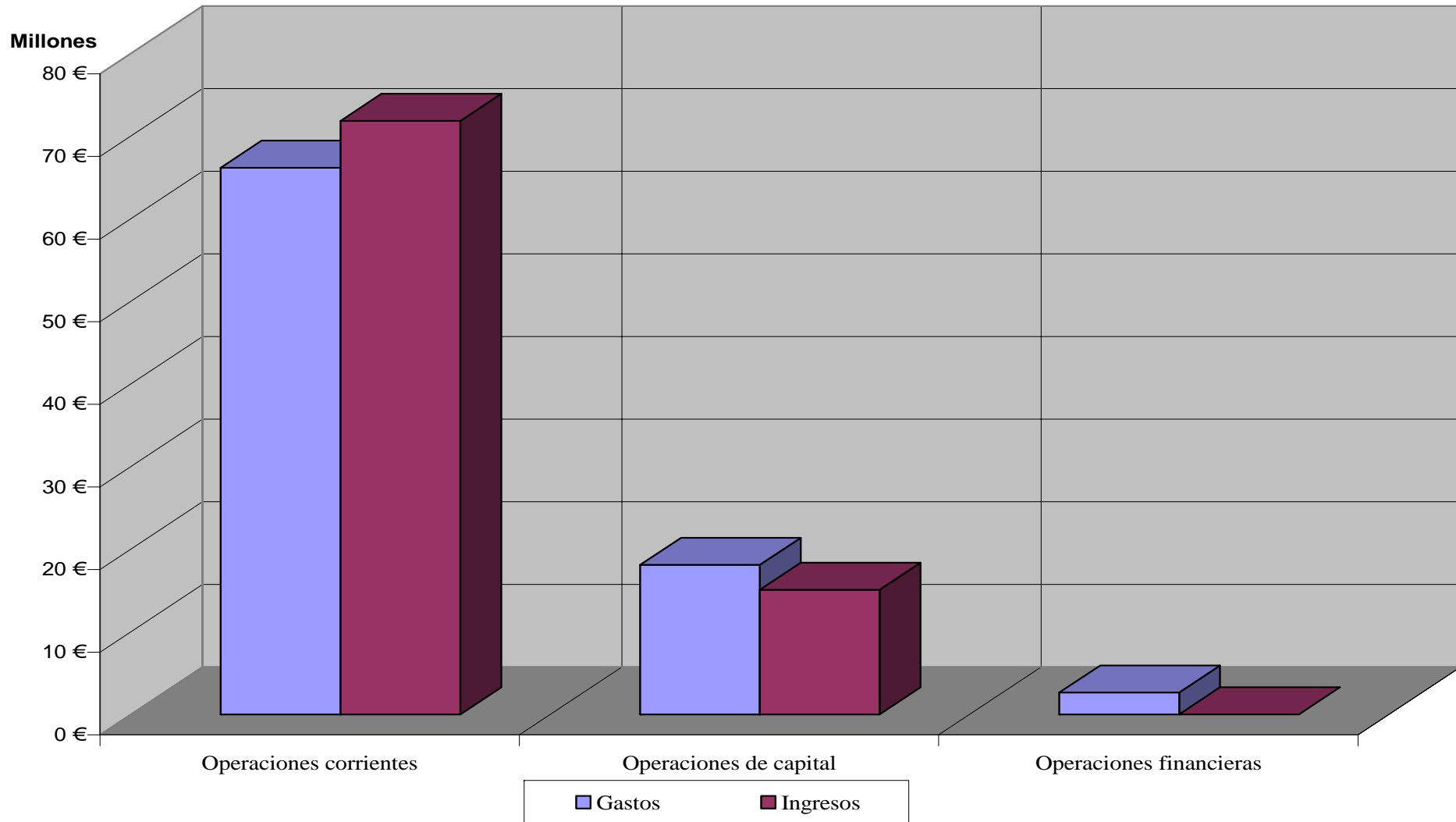
CONC.	DENOMINACION	PARCIALES	TOTALES	P. 2007	% VAR.
<b>CAPÍTULO 2º. GASTOS CORRIENTES EN BIENES Y SERVICIOS</b>					
Artículo 20. Arrendamientos y Cánones			19.973,67 €	38.695,27	-48,38%
202	Arrendamiento de edificios y otras construcciones	4.246,86 €			
	00 Arrendamiento de edificios y otras construcciones	4.246,86 €			
203	Arrendamiento de maquinaria, instalaciones y utillaje	15.726,81 €			
	01 Arrendamiento de instalaciones	15.726,81 €			
Artículo 21. Reparaciones, mantenimiento y conservación			1.014.232,96 €	994.610,69	1,97%
212	Edificios y otras construcciones	120.000,00 €			
	00 Edificios y otras construcciones	120.000,00 €			
213	Maquinaria, instalaciones y utillaje	267.400,00 €			
	00 Maquinaria	110.000,00 €			
	01 Instalaciones	157.400,00 €			
214	Elementos de transporte	16.832,96 €			
	00 Elementos de transporte	16.832,96 €			
216	Sistemas para procesos de información	610.000,00 €			
	00 Sistemas para procesos de información	610.000,00 €			
Artículo 22. Material, suministros y otros			8.903.678,54 €	8.432.247,62	5,59%
220	Material de oficina	753.578,50 €			
	00 Material de oficina ordinario no inventariable	379.582,10 €			
	01 Prensa, revistas, libros y otras publicaciones	76.177,99 €			
	02 Material informático no inventariable	279.657,58 €			
	03 Préstamos interbibliotecarios	18.160,83 €			
221	Suministros	1.345.118,74 €			
	00 Energía eléctrica	750.000,00 €			
	01 Agua	180.600,00 €			
	02 Gas	106.000,00 €			
	03 Combustible	19.207,04 €			
	07 Material docente	186.594,11 €			
	08 Material deportivo y cultural	21.286,68 €			
	11 Repuestos de maquinaria, utillaje y elem. de transporte	12.612,34 €			
	12 Material electrónico, eléctrico y de comunicaciones	18.078,29 €			
	99 Otros suministros	50.740,28 €			
222	Comunicaciones	343.124,01 €			
	00 Telefónicas	254.224,01 €			
	01 Postales	88.900,00 €			
223	Transportes	118.184,00 €			
	00 Transportes	118.184,00 €			
224	Primas de seguros	73.500,00 €			
	00 Edificios y otras construcciones	62.000,00 €			
	01 Elementos de transporte	11.500,00 €			
225	Tributos	8.654,68 €			
	01 Tributos Locales	8.654,68 €			
226	Gastos diversos	3.373.923,18 €			
	01 Atenciones protocolarias y representativas	46.220,22 €			
	02 Información, divulgación y publicidad	412.602,55 €			
	04 Formación y perfeccionamiento del personal	24.000,00 €			
	06 Reuniones, conferencias y cursos	2.045.200,94 €			
	09 Actividades culturales	120.000,00 €			

CONC.	DENOMINACION	PARCIALES	TOTALES	P. 2007	% VAR.
	10 Actividades deportivas	121.273,13 €			
	99 Otros	604.626,34 €			
227	Trabajos realizados por otras empresas y profesionales		2.887.595,43 €		
	00 Limpieza y aseo	1.455.000,00 €			
	01 Seguridad	570.779,88 €			
	03 Postales o similares	28.427,61 €			
	06 Estudios y trabajos técnicos	99.630,40 €			
	07 Edición de publicaciones	88.000,00 €			
	99 Otros	645.757,54 €			
	Artículo 23. Indemnizaciones por razón del servicio		378.999,96 €	365.665,04	3,65%
230	Dietas	169.160,71 €			
	00 Dietas	169.160,71 €			
231	Locomoción	197.920,71 €			
	00 Locomoción	197.920,71 €			
233	Otras indemnizaciones	11.918,54 €			
	00 Otras indemnizaciones	11.918,54 €			
<b>TOTAL CAPÍTULO 2º</b>			<b>10.316.885,13 €</b>	9.831.218,62	4,94%
<b>CAPÍTULO 3º. GASTOS FINANCIEROS</b>					
	Artículo 31. De préstamos en moneda nacional		606.138,42 €	498.188,06	21,67%
310	Intereses	606.138,42 €			
	00 A corto plazo	10.000,00 €			
	01 A largo plazo	596.138,42 €			
<b>TOTAL CAPÍTULO 3º</b>			<b>606.138,42 €</b>	498.188,06	21,67%
<b>CAPÍTULO 4º. TRANSFERENCIAS CORRIENTES</b>					
	Artículo 44. A Empresas públicas y otros Entes públicos		2.404,00 €	2.404,00	0,00%
441	A Universidades Públicas	2.404,00 €			
	00 A Universidades Públicas	2.404,00 €			
	Artículo 48. A Familias e instituciones sin fines de lucro		1.739.307,50 €	1.662.695,94	4,61%
480	Becas y ayudas propias a estudiantes	160.177,50 €			
	02 Becas para intercambio de estudiantes	160.177,50 €			
481	Becas y ayudas a estudiantes con financiación externa	303.315,00 €			
	01 Becas y ayudas a estudiantes Consejería I., C. y E.	205.915,00 €			
	02 Becas de prácticas en empresas Consejería I., C. y E.	97.400,00 €			
482	Otras becas y ayudas propias de la Universidad	118.000,00 €			
	99 Otras becas de Colaboración	118.000,00 €			
483	Otras becas y ayudas con financiación externa	871.255,00 €			
	02 Programa Sócrates-Erasmus	289.755,00 €			
	03 Programas de Cooperación Internacional	581.500,00 €			
484	Convenios con otras instituciones	54.000,00 €			
	00 Prácticum Ciencias de la Educación	54.000,00 €			
485	A otras Instituciones sin fines de lucro	232.560,00 €			
	00 A fundaciones universitarias	172.000,00 €			
	99 A otras Instituciones sin fines de lucro	60.560,00 €			
<b>TOTAL CAPITULO 4º</b>			<b>1.741.711,50 €</b>	1.665.099,94	4,60%

CONC.	DENOMINACION	PARCIALES	TOTALES	P. 2007	% VAR.
<b>OPERACIONES DE CAPITAL</b>					
<b>CAPÍTULO 6º. INVERSIONES REALES</b>					
Artículo 60. Inversión nueva			2.757.751,79 €	6.456.974,64	-57,29%
602	Edificios y otras construcciones	1.937.751,79 €			
	00 Edificios y otras construcciones	1.937.751,79 €			
608	Otro inmovilizado material	820.000,00 €			
	00 Adquisición de Fondos Bibliográficos	820.000,00 €			
Artículo 62. Plan Plurianual de Inversiones			2.219.933,10 €	19.046.889,12	-88,34%
622	Edificios y otras construcciones	2.219.933,10 €			
	00 Edificios y otras construcciones	2.219.933,10 €			
Artículo 64. Gastos en Inversiones de carácter inmaterial			9.865.600,00 €	7.021.031,51	40,51%
640	Proyectos de Investigación	3.300.000,00 €			
	00 Personal	881.587,30 €			
	01 Material inventariable	898.474,56 €			
	02 Material fungible	645.871,69 €			
	03 Dietas y locomoción	389.673,65 €			
	99 Otros	484.392,80 €			
641	Grupos de investigación	900.000,00 €			
	00 Personal	186.247,21 €			
	01 Material inventariable	112.018,55 €			
	02 Material fungible	107.858,46 €			
	03 Dietas y locomoción	257.468,59 €			
	99 Otros	236.407,19 €			
642	Contratos (Artículo 83 L.O.U.)	1.500.000,00 €			
	00 Personal	840.408,11 €			
	01 Material inventariable	67.395,46 €			
	02 Material fungible	67.723,00 €			
	03 Dietas y locomoción	314.176,42 €			
	99 Otros	210.297,01 €			
644	Ayudas a la investigación	700.000,00 €			
	00 Personal	140.000,00 €			
	99 Otros	560.000,00 €			
648	Otros gastos en inversiones de carácter inmaterial	750.000,00 €			
	02 Aplicaciones informáticas	750.000,00 €			
649	Otros gastos en ayudas a la investigación	2.715.600,00 €			
	00 Personal	1.112.600,00 €			
	03 Dietas y locomoción	84.000,00 €			
	99 Otros	1.519.000,00 €			
Artículo 68. Plan Plurianual de Inversiones, Mejoras			3.265.508,17 €	0,00	
682	Edificios y otras construcciones, Mejoras	3.265.508,17 €			
	00 Edificios y otras construcciones, Mejoras	3.265.508,17 €			
<b>TOTAL CAPÍTULO 6º</b>			<b>18.108.793,06 €</b>	32.524.895,27	-44,32%
<b>CAPÍTULO 8º. ACTIVOS FINANCIEROS</b>					
Artículo 83. Concesión de préstamos			29.000,00 €	29.000,00	0,00%
831	Concesión de préstamos a largo plazo al personal	29.000,00 €			
	00 Concesión de préstamos a largo plazo al personal	29.000,00 €			
<b>TOTAL CAPÍTULO 8º</b>			<b>29.000,00 €</b>	29.000,00	0,00%
<b>CAPÍTULO 9º. PASIVOS FINANCIEROS</b>					
Artículo 91. Amortización préstamos en moneda nacional			2.618.374,00 €	2.296.219,00	14,03%
913	A largo plazo del sector privado	2.618.374,00 €			
	00 A largo plazo del sector privado	2.618.374,00 €			
<b>TOTAL CAPÍTULO 9º</b>			<b>2.618.374,00 €</b>	2.296.219,00	14,03%
<b>TOTAL OPERACIONES CORRIENTES</b>			<b>66.180.190,09 €</b>	60.975.506,62	8,54%
<b>TOTAL OPERACIONES DE CAPITAL</b>			<b>20.756.167,06 €</b>	34.850.114,27	-40,44%
<b>TOTAL GASTOS</b>			<b>86.936.357,15 €</b>	95.825.620,89	-9,28%

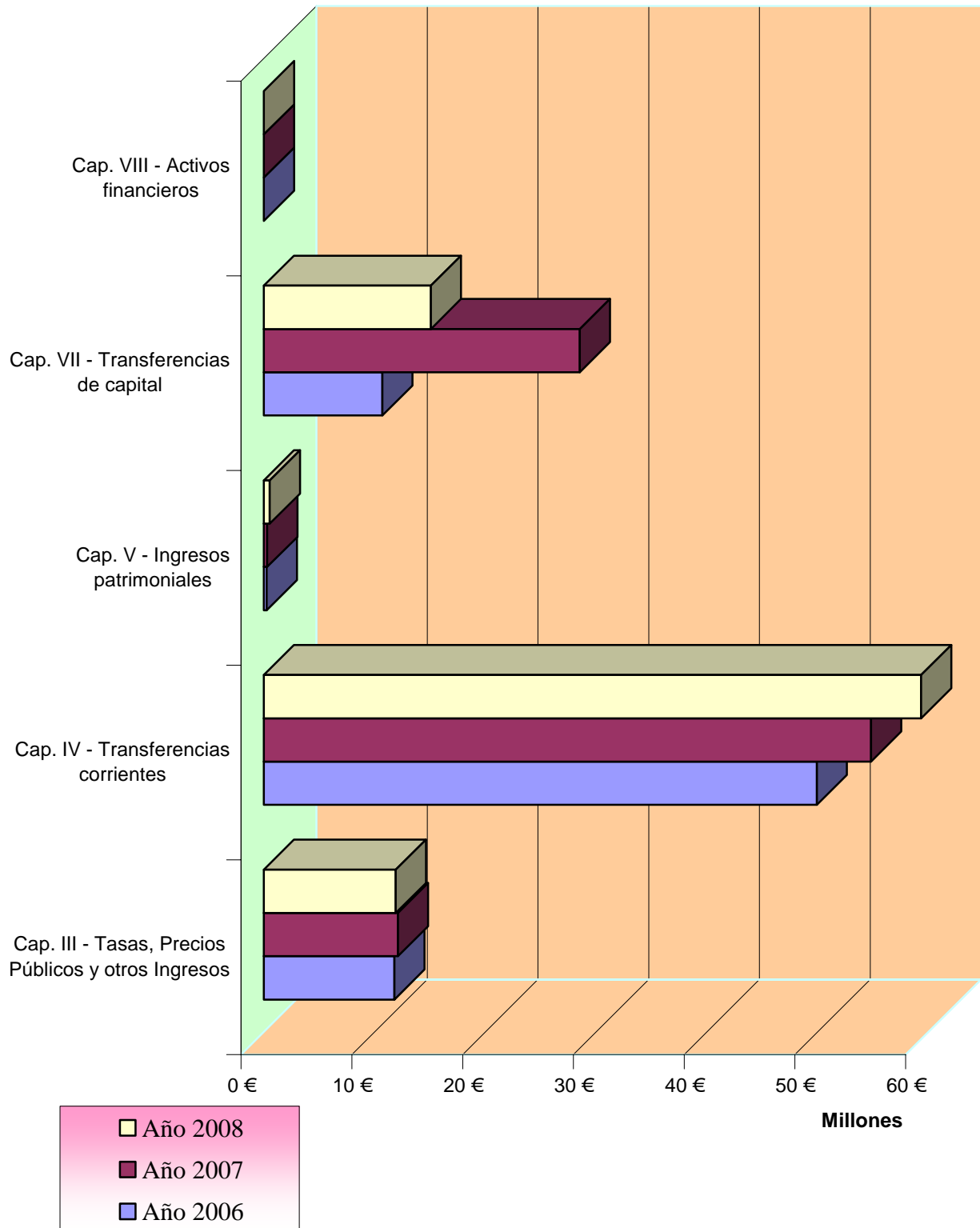
## **2.III. GRÁFICOS COMPARATIVOS**

## INGRESOS ↔ GASTOS, POR TIPO DE OPERACIONES

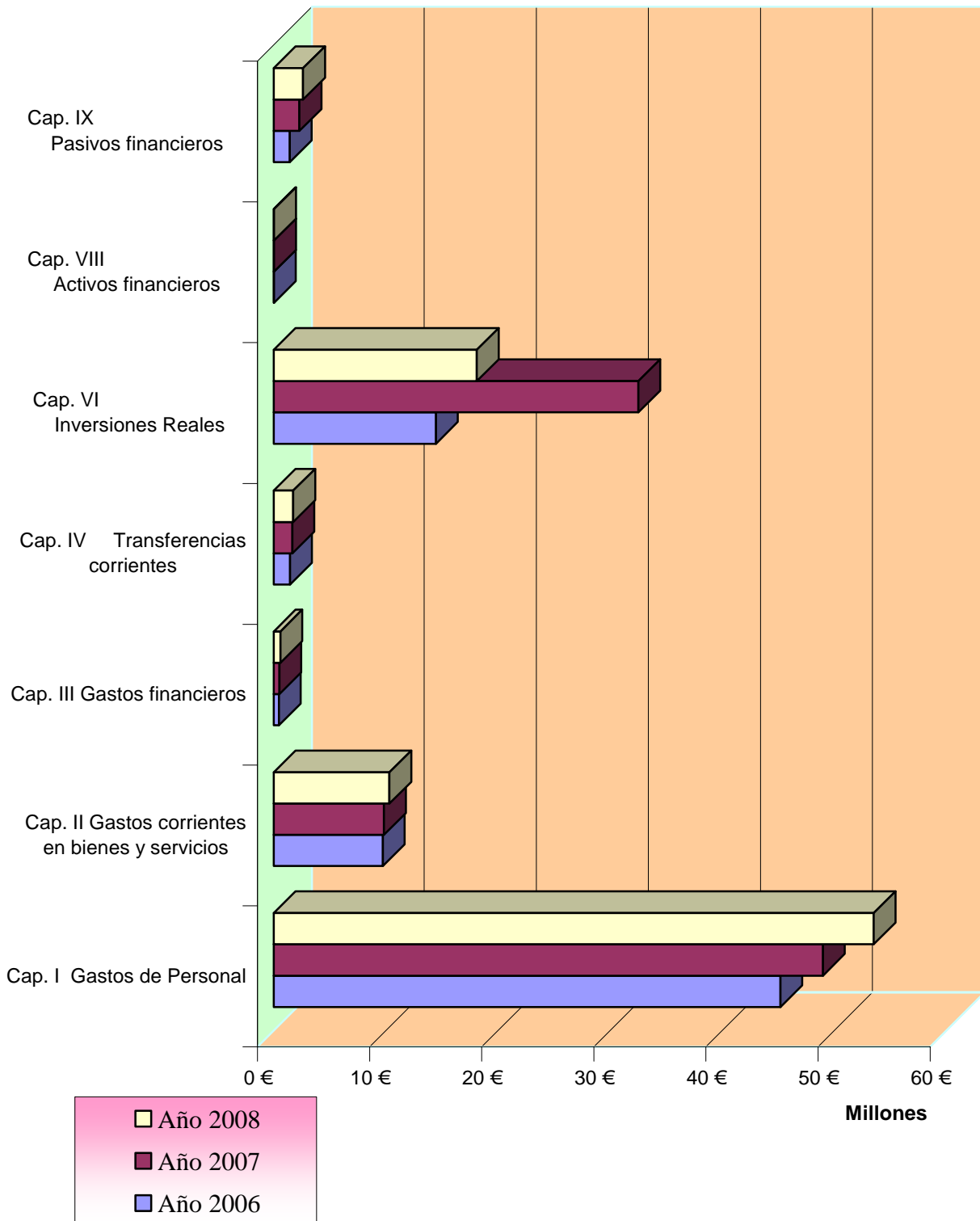




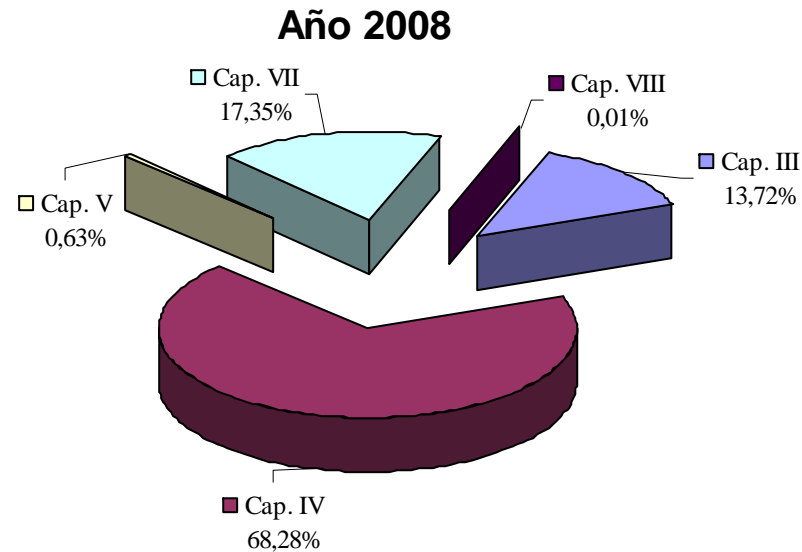
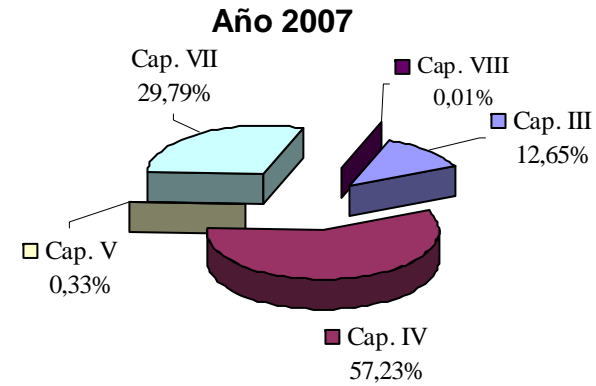
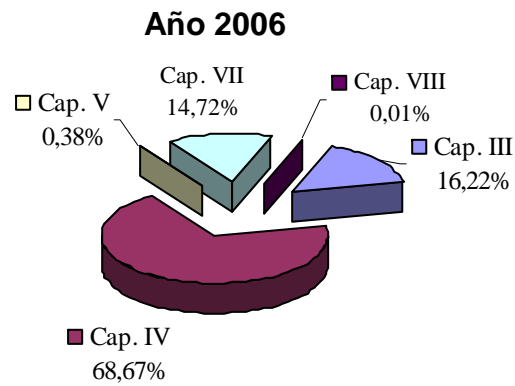
## EVOLUCIÓN DEL INGRESO POR CAPÍTULO



## EVOLUCIÓN DEL GASTO POR CAPÍTULO



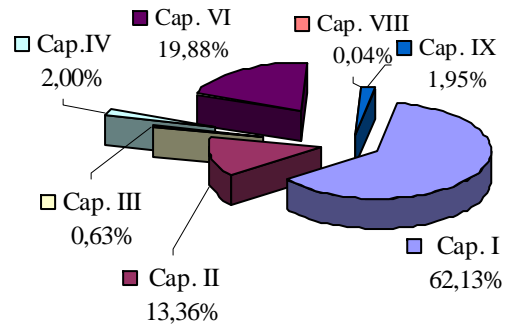
## PORCENTAJE DE LOS CAPÍTULO DE INGRESOS EN EL PRESUPUESTO



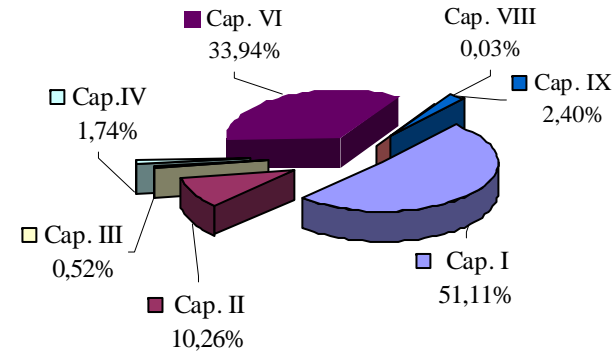
Cap. III. Tasas, Precios Públicos y otros Ingresos  
 Cap. IV. Transferencias corrientes  
 Cap. V. Ingresos Patrimoniales  
 Cap. VII. Transferencias de capital  
 Cap. VIII. Activos Financieros  
 Cap. IX. Pasivos Financieros

# PORCENTAJE DE LOS CAPÍTULO DE GASTOS EN EL PRESUPUESTO

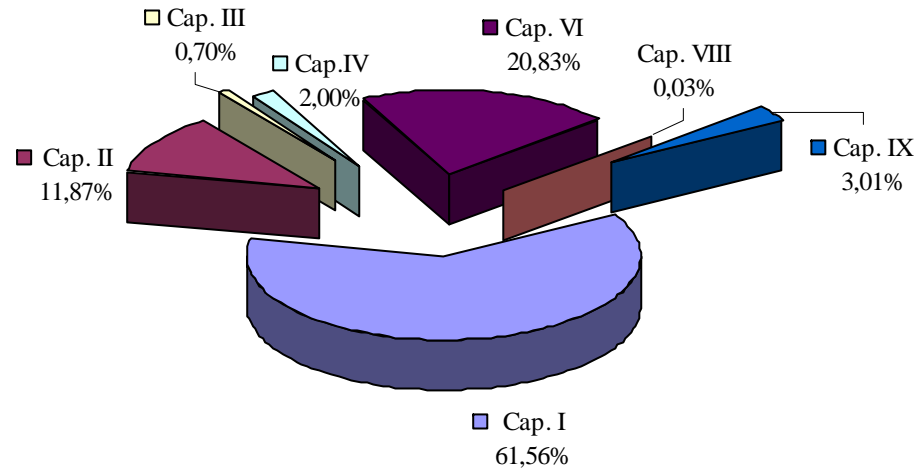
**Año 2006**



**Año 2007**

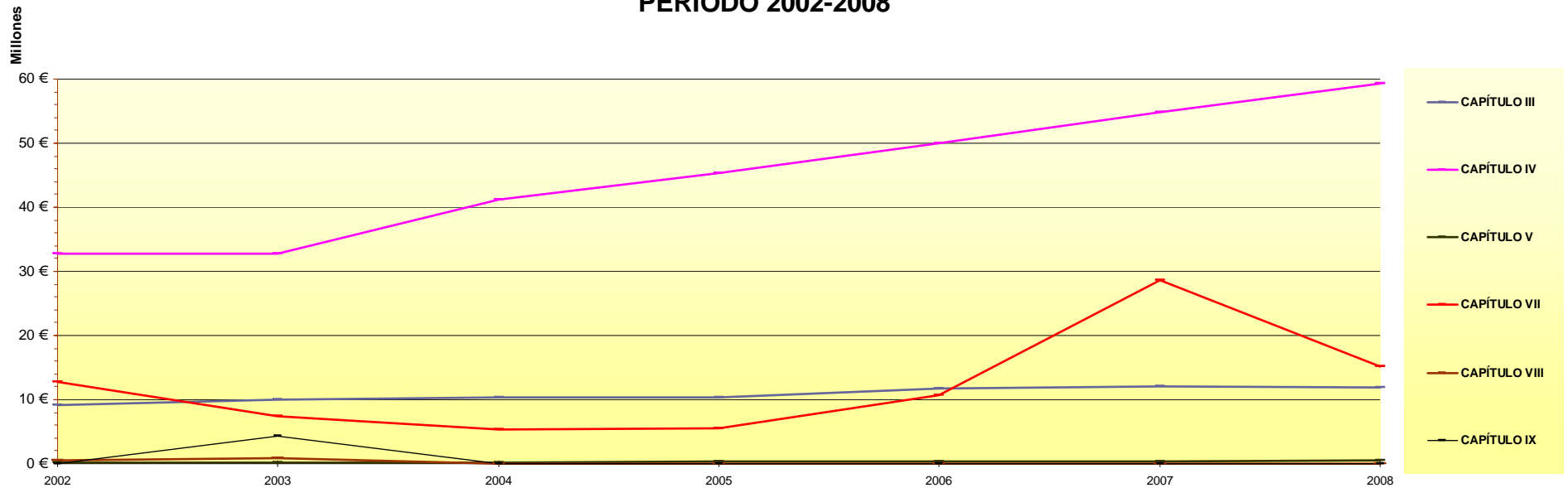


**Año 2008**



- Cap. I. Gastos de Personal
- Cap. II. Gastos corrientes en bienes y servicios
- Cap. III. Gastos Financieros
- Cap. IV. Transferencias corrientes
- Cap. VI. Inversiones Reales
- Cap. VII. Transferencias de capital
- Cap. VIII. Activos Financieros
- Cap. IX. Pasivos Financieros

## EVOLUCIÓN PRESUPUESTO INICIAL DE INGRESOS PERIODO 2002-2008



INGRESOS	2002	2003	% Δ 03/02	2004	% Δ 04/03	2005	% Δ 05/04	2006	% Δ 06/05	2007	% Δ 07/06	2008	% Δ 08/07	% Δ 08/02
CAPÍTULO III "TASAS Y OTROS INGRESOS"	9.135.293,83 €	9.938.400,65 €	8,79%	10.324.220,85 €	3,88%	10.349.926,59 €	0,25%	11.799.696,16 €	14,01%	12.121.143,40 €	2,72%	11.929.229,29 €	-1,58%	30,58%
CAPÍTULO IV "TRANSFERENCIAS CORRIENTES"	32.825.403,24 €	32.831.687,10 €	0,02%	41.239.370,24 €	25,61%	45.362.735,70 €	10,00%	49.943.408,66 €	10,10%	54.839.333,37 €	9,80%	59.361.972,75 €	8,25%	80,84%
CAPÍTULO V "INGRESOS PATRIMONIALES"	203.442,59 €	203.403,63 €	-0,02%	224.626,33 €	10,43%	268.549,60 €	19,55%	272.842,84 €	1,60%	311.869,22 €	14,30%	547.662,05 €	75,61%	169,20%
CAPÍTULO VII "TRANSFERENCIAS DE CAPITAL"	12.838.084,94 €	7.429.426,08 €	-42,13%	5.401.866,26 €	-27,29%	5.586.923,97 €	3,43%	10.709.322,78 €	91,69%	28.543.274,90 €	166,53%	15.087.493,06 €	-47,14%	17,52%
CAPÍTULO VIII "ACTIVOS FINANCIEROS"	498.840,05 €	790.561,80 €	58,48%	9.792,22 €	-98,76%	40.000,00 €	308,49%	7.000,00 €	-82,50%	10.000,00 €	42,86%	10.000,00 €	0,00%	-98,00%
CAPÍTULO IX "PASIVOS FINANCIEROS"	0,00 €	4.386.956,77 €		0,00 €		0,00 €		0,00 €		0,00 €		0,00 €		
<b>TOTAL</b>	<b>55.501.064,65 €</b>	<b>55.580.436,03 €</b>	<b>0,14%</b>	<b>57.199.875,90 €</b>	<b>2,91%</b>	<b>61.608.135,86 €</b>	<b>7,71%</b>	<b>72.732.270,44 €</b>	<b>18,06%</b>	<b>95.825.620,89 €</b>	<b>31,75%</b>	<b>86.936.357,15 €</b>	<b>-9,28%</b>	<b>56,64%</b>

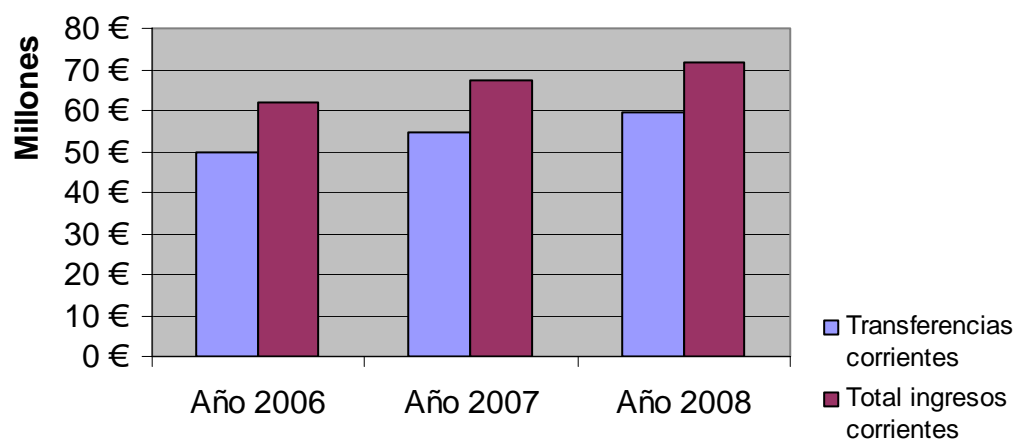
### Evolución comportamiento presupuestario UAL

PRESUPUESTO	2002	2003	% Δ 03/02	2004	% Δ 04/03	2005	% Δ 05/04	2006	% Δ 06/05	2007	% Δ 07/06	2008	% Δ 08/07	% Δ 08/02
<b>TOTAL</b>	<b>55.501.064,65 €</b>	<b>55.580.436,03 €</b>	<b>0,14%</b>	<b>57.199.875,90 €</b>	<b>2,91%</b>	<b>61.608.135,86 €</b>	<b>7,71%</b>	<b>72.732.270,44 €</b>	<b>18,06%</b>	<b>95.825.620,89 €</b>	<b>31,75%</b>	<b>86.936.357,15 €</b>	<b>-9,28%</b>	<b>56,64%</b>
OPERACIONES CORRIENTES	42.164.139,66 €	42.973.491,38 €	1,92%	51.788.217,42 €	20,51%	55.981.211,89 €	8,10%	62.015.947,66 €	10,78%	67.272.345,99 €	8,48%	71.838.864,09 €	6,79%	70,38%
<b>DEMANDA</b>														
ALUMNOS MATRICULADOS	13.039	12.344	-5,33%	12.651	2,49%	11.684	-7,64%	11.507	-1,51%	11.707	1,74%	11.709	0,02%	
<b>RATIOS (*)</b>														
Euros (1) Presup./Alumno	3.960,26 €	4.502,63 €	13,70%	4.521,37 €	0,42%	5.272,86 €	16,62%	6.320,70 €	19,87%	8.185,33 €	29,50%	7.424,75 €	-9,29%	87,48%
corrientes (2) Operac.Corr./Alumno	2.937,41 €	3.481,33 €	18,52%	4.093,61 €	17,59%	4.791,27 €	17,04%	5.389,41 €	12,48%	5.746,34 €	6,62%	6.135,35 €	6,77%	108,87%
Euros según (1) Presup./Alumno	3.960,26 €	4.336,03 €	9,49%	4.245,57 €	-2,09%	4.777,21 €	12,52%	5.435,80 €	13,79%	6.818,38 €	25,43%	5.917,52 €	-13,21%	49,42%
I.P.C., base 2006 (2) Operac.Corr./Alumno	2.937,41 €	3.352,52 €	14,13%	3.843,90 €	14,66%	4.340,89 €	12,93%	4.634,89 €	6,77%	4.786,70 €	3,28%	4.889,88 €	2,16%	66,47%

(\*) En el importe correspondiente al año 2002, se han deducido de Op.corrientes las cantidades necesarias para equilibrar el presupuesto.

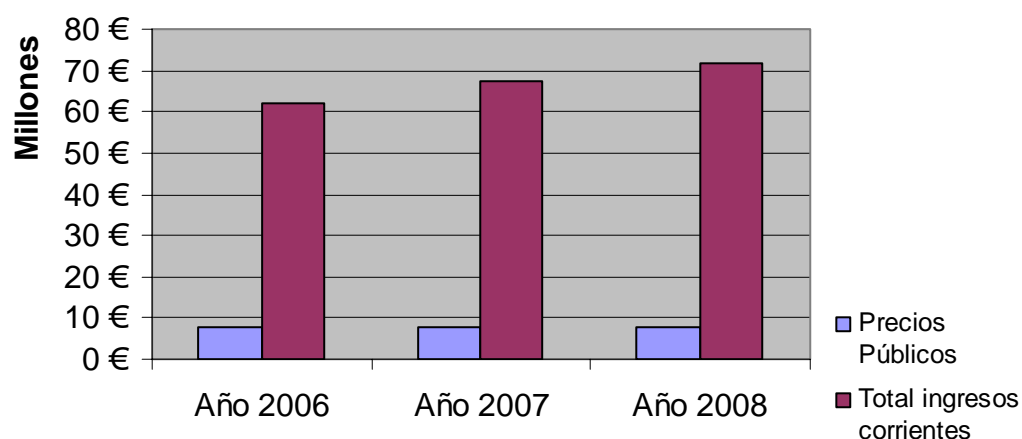
## Transferencias corrientes de las Administraciones Públicas sobre el total de ingresos corrientes

	Año 2006	Año 2007	Año 2008
<i>Transferencias corrientes</i>	49.943.408,66 €	54.839.333,37 €	59.361.972,75 €
<i>Total ingresos corrientes</i>	62.015.947,66 €	67.272.345,99 €	71.838.864,09 €
<i>Ratio</i>	80,53%	81,52%	82,63%



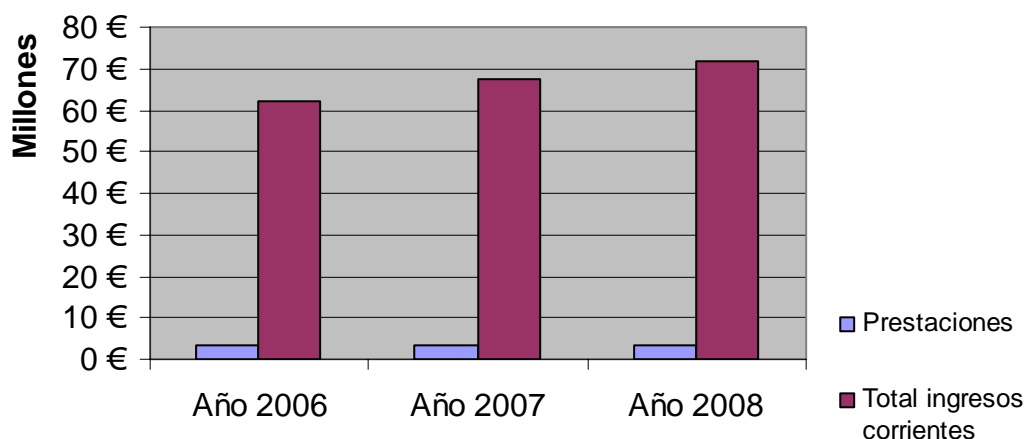
## Precios Públicos de Enseñanzas de 1<sup>er</sup> y 2<sup>o</sup> Ciclo sobre el total de ingresos corrientes

	Año 2006	Año 2007	Año 2008
<i>Precios Públicos</i>	7.810.673,51 €	7.639.877,59 €	7.625.371,68 €
<i>Total ingresos corrientes</i>	62.015.947,66 €	67.272.345,99 €	71.838.864,09 €
<i>Ratio</i>	12,59%	11,36%	10,61%



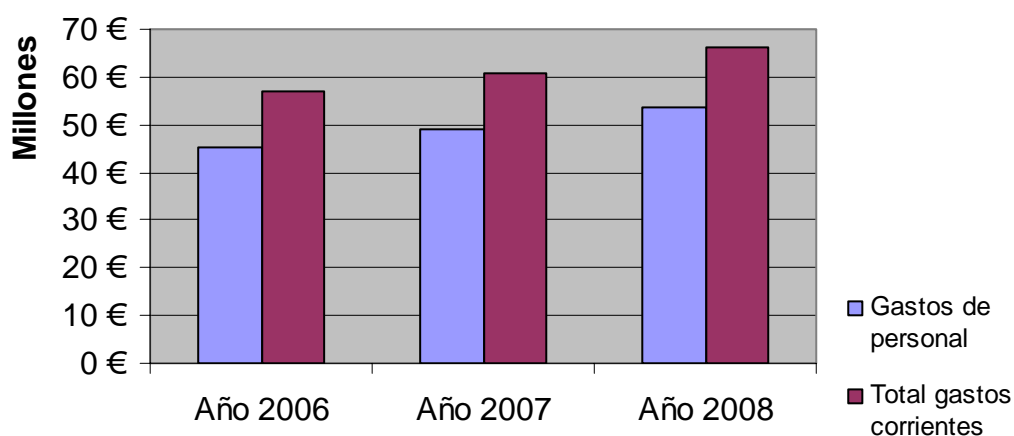
## Ingresos por prestación de servicios sobre el total de ingresos corrientes

	Año 2006	Año 2007	Año 2008
<i>Prestaciones</i>	3.240.511,06 €	3.558.107,04 €	3.195.222,90 €
<i>Total ingresos corrientes</i>	62.015.947,66 €	67.272.345,99 €	71.838.864,09 €
<i>Ratio</i>	5,23%	5,29%	4,45%



## Gastos de personal sobre el total de gastos corrientes

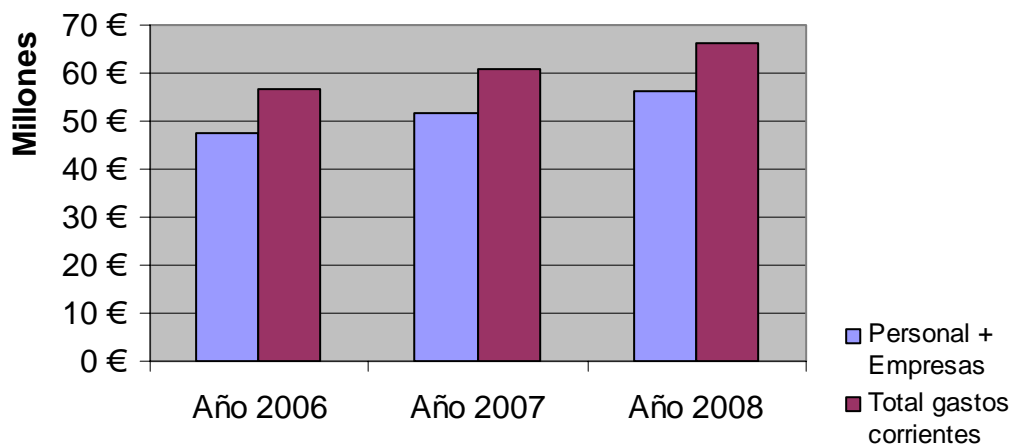
	Año 2006	Año 2007	Año 2008
<i>Gastos de personal</i>	45.188.821,39 €	48.981.000,00 €	53.515.455,04 €
<i>Total gastos corrientes</i>	56.822.907,38 €	60.975.506,62 €	66.180.190,09 €
<i>Ratio</i>	79,53%	80,33%	80,86%



## Gastos de personal y de trabajo de otras empresas sobre el total de gastos corrientes

	Año 2006	Año 2007	Año 2008
<i>Personal + Empresas</i>	47.662.021,44 €	51.781.366,87 €	56.403.050,47 €
<i>Total gastos corrientes</i>	56.822.907,38 €	60.975.506,62 €	66.180.190,09 €
<i>Ratio</i>	83,88%	84,92%	85,23%

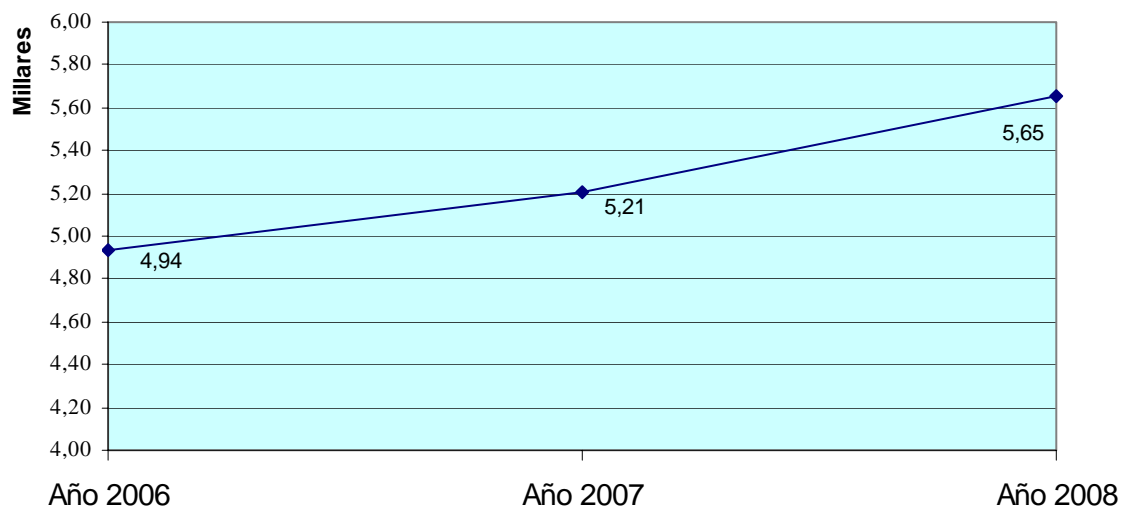
Personal + Empresas = el capítulo 1 más el concepto 227



## Gasto corriente por alumno matriculado

	Año 2006	Año 2007	Año 2008
<i>Gasto corriente</i>	56.822.907,38 €	60.975.506,62 €	66.180.190,09 €
<i>Nº de Alumnos</i>	11.507	11.707	11.709
<i>Ratio</i>	4.938,12	5.208,47	5.652,08

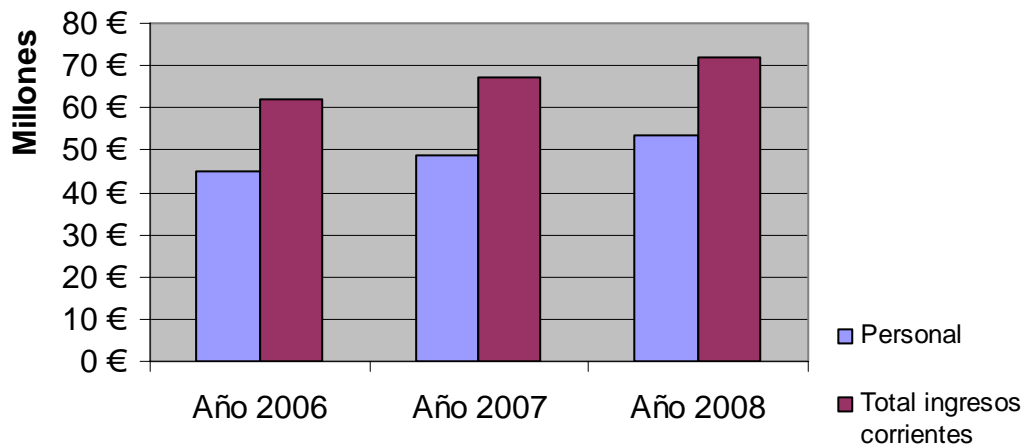
### Euros de gasto corriente por alumno





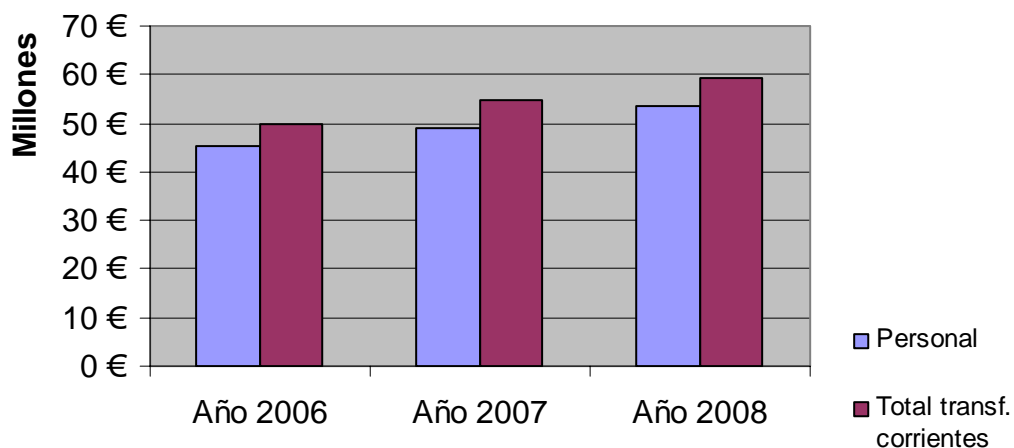
## Gastos de personal sobre el total de ingresos corrientes

	Año 2006	Año 2007	Año 2008
<i>Personal</i>	45.188.821,39 €	48.981.000,00 €	53.515.455,04 €
<i>Total ingresos corrientes</i>	62.015.947,66 €	67.272.345,99 €	71.838.864,09 €
<i>Ratio</i>	72,87%	72,81%	74,49%



## Gastos de personal sobre el total de ingresos por transferencias corrientes

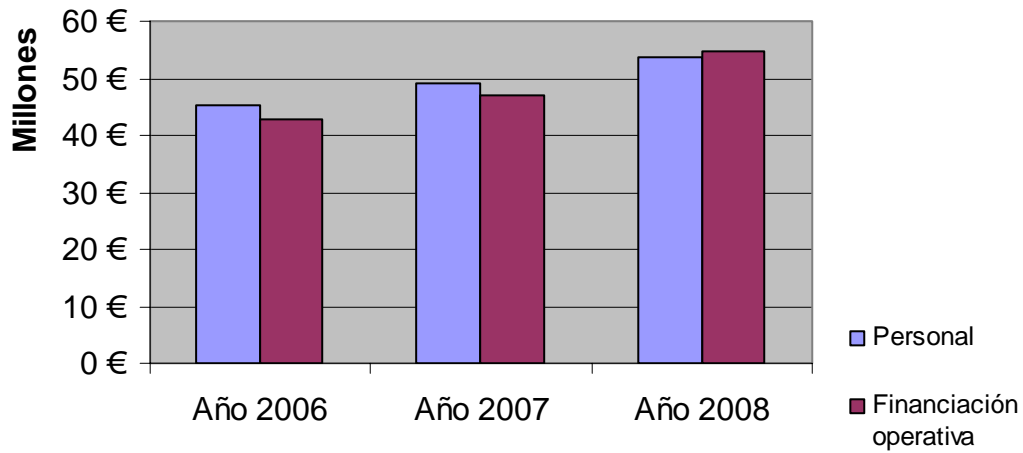
	Año 2006	Año 2007	Año 2008
<i>Personal</i>	45.188.821,39 €	48.981.000,00 €	53.515.455,04 €
<i>Total transf. corrientes</i>	49.943.408,66 €	54.839.333,37 €	59.361.972,75 €
<i>Ratio</i>	90,48%	89,32%	90,15%



## Financiación operativa de la Junta de Andalucía sobre Gastos de Personal

	Año 2006	Año 2007	Año 2008
<i>Personal</i>	45.188.821,39 €	48.981.000,00 €	53.515.455,04 €
<i>Financiación operativa</i>	42.837.195,00 €	46.967.345,42 €	54.621.923,04 €
<i>Ratio</i>	94,80%	95,89%	102,07%

En 2008 se incluye el subconcepto 450.01 que ya forma parte de la Financiación Operativa.



## **3 – CRÉDITOS DE GASTOS Y FINANCIACIÓN**

## **3.I. CRÉDITOS DE FINANCIACIÓN GENERAL**

## Ingresos previstos de financiación general

<u>Aplicación</u>	<u>Importe</u>
303.00---Tasas académicas por servicios administrativos	399.922,39 €
303.01---Tasas académicas por servicios de centros adscritos	24.149,60 €
312.00---Servicios académicos en 1 <sup>er</sup> y 2 <sup>o</sup> Ciclo en Centros propios	5.691.653,78 €
312.01---Servicios académicos en 3 <sup>er</sup> Ciclo	368.087,27 €
312.02---Compensación matrículas de becarios MEC	1.546.129,35 €
312.03---Compensación matrículas por familia numerosa	279.740,00 €
312.04---Compensación matrículas del personal propio	107.848,55 €
312.06---Servicios académicos de Programas Oficiales de Posgrado	82.527,17 €
320.07---Curso para la obtención del C.A.P.	93.806,96 €
322.00---Dchos. de examen para la selección de P.D.I. Funcionario	5.328,90 €
322.01---Dchos. de examen para la selección de P.D.I. Laboral	947,73 €
322.02---Dchos. de examen para la selección de P.A.S. Funcionario	8.084,48 €
322.03---Dchos. de examen para la selección de P.A.S. Laboral	5.624,83 €
323.00---Ingresos por Contratos de Investigación (costes indirectos)	225.000,00 €
332.02---Venta de impresos de matrículas	22.711,97 €
399.00---Reintegros de anuncios por empresas adjudicatarias	15.900,54 €
399.99---Ingresos por la prorrata del IVA	171.000,00 €
450.00---De la Cons. de Innovación, C. y E., Financ. Operativa. Estruct.	38.235.346,13 €
450.01---De la Cons. de Innovación, C. y E., Financ. Operativa Vincul.	16.386.576,91 €
450.03---De la Cons. de Innovación, C. y E., Consecución equil. presup.	1.940.356,00 €
470.00---Convenio con Cajamar	520.000,00 €
520.00---Intereses de cuentas bancarias	322.613,26 €
541.01---Alquiler de Instalaciones Deportivas	1.543,73 €
541.02---Alquiler de Aulas y otros recintos universitarios	28.521,56 €
551.00---Concesiones administrativas de cafeterías	45.085,78 €
551.01---Concesiones administrativas de servicios de reprografía	95.761,12 €
551.02---Concesiones administrativas de máquinas expendedoras	40.959,96 €
551.99---Otras Concesiones administrativas	13.176,64 €
750.00---Ayuda Paralela Institucional	125.700,00 €
<b>TOTAL</b>	<b>66.804.104,61 €</b>

## Gastos autorizados

➤ <u>Retribuciones de Personal</u>	<u>52.873.455,04 €</u>
➤ <u>Acción Social</u>	<u>661.000,00 €</u>
➤ <u>Gastos Centralizados, cap. II</u>	<u>4.113.669,88 €</u>
➤ <u>Servicios Centrales, cap. II</u>	<u>356.000,00 €</u>
➤ <u>Vicerrectorados, cap. II</u>	<u>2.269.850,00 €</u>
➤ <u>Defensor Universitario e Inspección Serv.</u>	<u>12.000,00 €</u>
➤ <u>Facultades y Escuelas</u>	<u>162.170,77 €</u>
➤ <u>Departamentos</u>	<u>860.000,00 €</u>
➤ <u>Cursos para Mayores y Cursos de Verano</u>	<u>63.305,00 €</u>
➤ <u>Gastos financieros</u>	<u>606.138,42 €</u>
➤ <u>Transferencias corrientes</u>	<u>561.141,50 €</u>
➤ <u>Inversiones en Sistemas Informáticos</u>	<u>750.000,00 €</u>
➤ <u>Fondos Bibliográficos</u>	<u>820.000,00 €</u>
➤ <u>Gastos Investigación OTRI y S. Técnicos</u>	<u>77.000,00 €</u>
➤ <u>Amortización del préstamo</u>	<u>2.618.374,00 €</u>

TOTAL GASTOS FINANCIADOS CON RECURSOS PROPIOS 66.804.104,61 €

## INGRESOS / GASTOS, FINANCIACIÓN GENERAL

		Gastos de Personal	52.873.455,04 €
		Capítulo 1 53.515.455,04 € Acción Social	642.000,00 €
3 0 Tasas	424.071,99 €		
3 1 Precios Públicos	8.075.986,12 €	Gastos Centralizados	4.113.669,88 €
3 2 Otros ingr. de prestaciones de serv.	338.792,90 €	Servicios Centrales	356.000,00 €
3 3 Venta de Bienes	22.711,97 €	Vicerrectorados	2.269.850,00 €
3 9 Otros ingresos	186.900,54 €	Otros Órganos Generales	12.000,00 €
<i>Capítulo 3</i>	<i>9.048.463,52 €</i>	Facultades y Escuelas	162.170,77 €
		Cursos Mayores y Cursos de Verano	63.305,00 €
		Capítulo 2 7.836.995,65 € Departamentos	860.000,00 €
4 5 De Comunidades Autónomas	56.562.279,04 €	Intereses póliza de crédito	10.000,00 €
4 7 De empresas privadas	520.000,00 €	Capítulo 3 606.138,42 € Intereses del préstamo a largo plazo	596.138,42 €
<i>Capítulo 4</i>	<i>57.082.279,04 €</i>		
		Becarios de Colaboración	118.000,00 €
5 2 Intereses de depósitos	322.613,26 €	Rectorado - Transferencias corrientes	282.964,00 €
5 4 Rentas de bienes nmuebles	30.065,29 €	Capítulo 4 561.141,50 € Programas de Movilidad y Cooperación	160.177,50 €
5 5 Producto de concesiones	194.983,50 €		
<i>Capítulo 5</i>	<i>547.662,05 €</i>	Sistemas Informáticos - Inversiones	750.000,00 €
7 5 Transf. de Comunidades Autónomas	125.700,00 €	Fondos Bibliográficos	820.000,00 €
<i>Capítulo 7</i>	<i>125.700,00 €</i>	Capítulo 6 1.647.000,00 € Gastos Investigación	77.000,00 €
		Capítulo 8 19.000,00 € Préstamos reintegrables Acción Social	19.000,00 €
		Capítulo 9 2.618.374,00 € Amortización del préstamo	2.618.374,00 €
<b>TOTAL FINANCIACIÓN GENERAL</b>		<b>66.804.104,61 €</b>	<b>76,84%</b>
<b>TOTAL FINANCIACIÓN FINALISTA</b>		<b>20.132.252,54 €</b>	<b>23,16%</b>
<b>PRESUPUESTO AÑO 2008</b>		<b>86.936.357,15 €</b>	

## **3.II. CRÉDITOS DE FINANCIACIÓN FINALISTA**



**PRESUPUESTO FINALISTA, AÑO 2008**

Los créditos que se relacionan en este apartado solamente estarán disponibles, durante el ejercicio presupuestario, cuando se produzca la efectiva recaudación de los derechos afectados. No obstante, la Gerencia los podrá declarar disponibles, siempre que exista documentación firme que avale la financiación.

Acción Social

Ingresos:

Aplicación	Importe
821.00---Reintegros de préstamos concedidos al Personal a largo plazo	10.000,00 €

Gastos:

Descripción	Partida	Importe
Gastos Sociales – Concesión de préstamos	11.10.09-1A20-831	10.000,00 €

Enseñanzas Propias

Ingresos:

Aplicación	Importe
320.01---Cursos de Enseñanzas Propias	517.000,00 €
320.03---Cursos de Posgrado	267.000,00 €

Gastos:

Descripción	Partida	Importe
Cursos de Masteres Propios	13.60.00-1A20-2	465.300,00 €
Cursos de Títulos Propios	14.88.88-1A20-2	240.300,00 €
Retenciones Cursos Enseñanzas Propias	11.10.20-1A20-2	78.400,00 €

Cursos para Mayores en la Universidad

Ingresos:

Aplicación	Importe
320.01---Cursos de Enseñanzas Propias	40.000,00 €
461.00---Transferencias de Ayuntamientos	120.000,00 €

Gastos:

Descripción	Partida	Importe
Cursos para Mayores en la Universidad	14.88.90-1A20-2	160.000,00 €

Cursos de Extensión Universitaria

Ingresos:

Aplicación	Importe
320.00---Estudios de Extensión Universitaria	9.000,00 €

Gastos:

Descripción	Partida	Importe
Cursos de Extensión y Actividades Culturales	12.23.04-3A00-2	8.100,00 €
Retenciones Cursos de Extensión Universitaria	11.10.20-1A20-2	900,00 €

Jornadas, Cursos, Seminarios

Ingresos:

Aplicación	Importe
320.08---Inscripciones a jornadas, congresos y similares	125.000,00 €
461.00---Transferencias de Ayuntamientos	40.000,00 €
479.00---Otras Transferencias de Empresas Privadas	14.000,00 €

Gastos:

Descripción	Partida	Importe
Jornadas, Cursos, Seminarios	14.50.00-1A20-2	179.000,00 €

Cursos de verano

Ingresos:

Aplicación	Importe
320.08---Inscripciones a los Cursos	100.000,00 €
329.99---Otras prestaciones de servicios	60.000,00 €
460.00---Transferencias de Diputaciones	30.000,00 €
461.00---Transferencias de Ayuntamientos	12.000,00 €

Gastos:

Descripción	Partida	Importe
Cursos de verano	14.30.00-1A20-2	192.000,00 €
Retenciones de Cursos de verano	11.10.20-1A20-2	10.000,00 €

Cursos del Centro de Lenguas

Ingresos:

Aplicación	Importe
320.99---Otros cursos y seminarios	110.000,00 €

Gastos:

Descripción	Partida	Importe
Cursos del Centro de Lenguas	14.90.00-1A20-2	110.000,00 €

Servicios Bibliotecarios

Ingresos:

Aplicación	Importe
329.03---Servicios Bibliotecarios	2.430,00 €

Gastos:

Descripción	Partida	Importe
Biblioteca (Servicio de préstamo interbibliotecario)	12.20.01-1A20-2	2.430,00 €

Servicios Técnicos

Ingresos:

Aplicación	Importe
324.00---Servicios Técnicos	10.000,00 €

Gastos:

Descripción	Partida	Importe
Servicios Técnicos	12.20.04-2A00-2	10.000,00 €

Actividades culturales

Ingresos:

Aplicación	Importe
470.00---Transferencia de Cajamar para actividades culturales	120.000,00 €

Gastos:

Descripción	Partida	Importe
Subvención de actividades culturales	12.23.99-3A00-2	120.000,00 €

Servicio de Deportes

Ingresos:

Aplicación	Importe
320.02---Cursos del Servicio de Deportes	38.000,00 €
326.00---Servicios deportivos	4.000,00 €
329.99---Otras prestaciones de servicio (ingresos por publicidad)	6.000,00 €
400.00---Del Ministerio de Educación y Ciencia (C.S.D.)	9.157,40 €
451.06---De la Consejería de Turismo, Comercio y Deporte	31.889,31 €

Gastos:

Descripción	Partida	Importe
Servicio de Deportes	12.23.01-3A00-2	85.146,71 €
Retenciones de Deportes	11.10.20-1A20-2	3.900,00 €

Servicio de Publicaciones

Ingresos:

Aplicación	Importe
330.00---Venta de publicaciones	20.000,00 €

Gastos:

Descripción	Partida	Importe
Servicio de Publicaciones	12.23.02-3A00-2	20.000,00 €

Instituto Andaluz de Energías Renovables

Ingresos:

Aplicación	Importe
329.99---Otras Prestaciones de Servicios	42.000,00 €

Gastos:

Descripción	Partida	Importe
Instituto Andaluz de Energías Renovables	12.20.03-2A00-2	42.000,00 €

Unidad de Docencia Virtual

Ingresos:

Aplicación	Importe
329.99---Otras Prestaciones de Servicios	10.000,00 €

Gastos:

Descripción	Partida	Importe
Unidad de Docencia Virtual	12.24.01-1A20-2	10.000,00 €

Agencia de Colocación

Ingresos:

Aplicación	Importe
329.99---Otras Prestaciones de Servicios	16.000,00 €

Gastos:

Descripción	Partida	Importe
Agencia de Colocación	12.25.12-3A00-2	16.000,00 €

Consejo Social

Ingresos:

Aplicación	Importe
450.02--- De la Consejería de Innovación, Ciencia y Empresa, para el Consejo Social	136.000,00 €

Gastos:

Descripción	Partida	Importe
Consejo Social	11.00.00-1A20-2	136.000,00 €

Puesta de bandas

Ingresos:

Aplicación	Importe
399.99---Ingresos para puesta de bandas	4.335,77 €

Gastos:

Descripción	Partida	Importe
Facultad de Humanidades y CC.EE. (puesta de bandas)	13.33.00-1A20-2	4.335,77 €

Planes Concertados – Junta de Andalucía

Ingresos:

Aplicación	Importe
450.05--- De la Consejería de Innovación C. y E. – Planes Concertados	486.950,00 €

Gastos:

Descripción	Partida	Importe
Planes Concertados	11.10.16-1A20-2	486.950,00 €

Prácticas en empresas, de la Junta de Andalucía

Ingresos:

Aplicación	Importe
450.04--- De la Consejería de Innovación, C. y E. para PRAEM	97.400,00 €

Gastos:

Descripción	Partida	Importe
Becas de prácticas en empresas de la Consejería. de I. C. y E.	12.25.01-1A20-481	97.400,00 €

Ayudas al Estudio

Ingresos:

Aplicación	Importe
450.05---De la Consejería de I.C. y E. para Ayudas al Estudio	180.936,00 €

Gastos:

Descripción	Partida	Importe
Ayudas al Estudio	12.25.09-3A00-481	180.936,00 €

Discapacidad

Ingresos:

Aplicación	Importe
450.05--- De la Cons. de I.C. y E. – Planes Concertados	37.585,00 €

Gastos:

Descripción	Partida	Importe
Discapacidad	12.25.07-3A00-2	37.585,00 €

Apoyo a la Familia

Ingresos:

Aplicación	Importe
450.05--- De la Cons. de I.C. y E. – Planes Concertados	24.979,00 €

Gastos:

Descripción	Partida	Importe
Acción Social al Estudiante	12.25.09-3A00-481	24.979,00 €

Programas de Movilidad y Cooperación

Ingresos:

Aplicación	Importe
400.01---Del M.E.C. - Programas de Movilidad y Cooperación	63.600,00 €
401.01---Del Mº. de Asuntos Exteriores (A.E.C.I.)	500.000,00 €
450.05---Transferencia de la la Cons. de I.C. y E.- Planes Concertados	37.542,00 €
470.00---De Entidades Financieras	40.000,00 €
481.02---De Fundaciones Universitarias	6.000,00 €
495.00---De la Unión Europea para movilidad de estudiantes	250.155,00 €
496.00---Transferencia de la O.E.I. (Org. de Estados Iberoamericanos)	41.500,00 €

Gastos:

Descripción	Partida	Importe
Gastos corrientes Programas de Movilidad y Cooperación	12.28.00-1A20-2	61.542,00 €
Programas de Movilidad y Cooperación	12.28.00-1A20-483	871.255,00 €
Programas de Movilidad y Cooperación (a Fundación Medit.)	12.28.00-1A20-485	6.000,00 €

Inversiones en Infraestructuras

Ingresos:

Aplicación	Importe
750.01---De la la Consejería de Innovación, C. y E., Plan Plurianual de Inversiones	5.485.441,27 €
750.09---De la la Consejería de Innovación, C. y E., Otras Inversiones	1.937.751,79 €

Gastos:

Descripción	Partida	Importe
Urbanización Nuevos Terrenos	12.22.11-1A20-62	650.000,00 €
Aulario IV, liquidación	12.22.14-1A20-62	322.432,10 €
Remodelación de edificios	12.22.16-1A20-68	3.265.508,17 €
Ampliación Complejo Polideportivo	12.22.20-1A20-60	1.147.751,79 €
Complejo Polideportivo, Liquidación	12.22.20-1A20-62	180.000,00 €
Edificio CITE IV	12.22.22-1A20-62	1.067.501,00 €
Pabellón de Neurociencias	12.22.25-1A20-60	790.000,00 €

O.T.R.I

Ingresos:

Aplicación	Importe
700.00---Del M.E.C., para investigación científica	39.000,00 €
750.00---De la Cons. de I.C. y E. - para investigación científica	299.600,00 €

Gastos:

Descripción	Partida	Importe
O.T.R.I. – Gastos de Investigación	12.20.02-2A00-64	338.600,00 €

Contratos de Investigación

Ingresos:

Aplicación	Importe
323.00---Contratos (Art. 83 de la L.O.U.)	1.500.000,00 €

Gastos:

Descripción	Partida	Importe
Contratos de Investigación	40.88.88-2A00-64	1.500.000,00 €

Ayudas a la Investigación

Ingresos:

Aplicación	Importe
700.00---Transferencias del M.E.C. para investigación científica	3.100.000,00 €
750.00---De la Cons. de I.C. y E. para investigación científica	2.500.000,00 €
795.00---Otras Transferencias de la Unión Europea para investigación científica	900.000,00 €

Gastos:

Descripción	Partida	Importe
Programas Centralizados de Investigación	20.11.01-2A00-64	2.300.000,00 €
Proyectos de Investigación	30.88.88-2A00-64	3.300.000,00 €
Grupos de Investigación	50.88.88-2A00-64	900.000,00 €

Plan Propio de Investigación

Ingresos:

Aplicación	Importe
700.00---Costes indirectos de proyectos del M.E.C.	450.000,00 €
770.00---Transferencia de Cajamar para investigación científica	160.000,00 €
795.00---Otras Transferencias de la Unión Europea para investigación científica	90.000,00 €

Gastos:

Descripción	Partida	Importe
Plan Propio de Investigación	20.11.02-2A00-64	700.000,00 €

Total Presupuesto finalista: 20.132.252,54 €

## INGRESOS / GASTOS, FINANCIACIÓN FINALISTA

<i>Aplicación de Ingresos</i>	<i>Capítulos de Gasto</i>			
	<i>Capítulo 2</i>	<i>Capítulo 4</i>	<i>Capítulo 6</i>	<i>Capítulo 8</i>
320.00--Estudios de Extensión Universitaria	9.000,00 €			
320.01--Cursos de Enseñanzas Propias	557.000,00 €			
320.02--Cursos del Servicio de Deportes	38.000,00 €			
320.03--Cursos de Postgrado	267.000,00 €			
320.08--Inscripciones a jornadas, congresos y similares	225.000,00 €			
320.99--Otros cursos y seminarios	110.000,00 €			
323.00--Contratos			1.500.000,00 €	
324.00--Servicios Técnicos	10.000,00 €			
326.00--Servicios Deportivos Univ.	4.000,00 €			
329.03--Servicios bibliotecarios	2.430,00 €			
329.99--Otras prestaciones de servicios	134.000,00 €			
330.00--Venta de libros y revistas	20.000,00 €			
399.99--Otros ingresos	4.335,77 €			
400.00--Del M.E.C. para Gastos corrientes	9.157,40 €			
400.01--Del M.E.C., para Programas de Intercambio	24.000,00 €	39.600,00 €		
401.01--Del Mº de Asuntos Exteriores y Cooperación		500.000,00 €		
450.02--Cons. Innovación, C. y E., Consejo Social	136.000,00 €			
450.04--Cons. Innovación, C. y E. para PRAEM		97.400,00 €		
450.05--Cons. Innovación, C. y E., Planes Concertados	562.077,00 €	205.915,00 €		
451.06--Transf. de la Cons. de Turismo, Comercio y Deporte	31.889,31 €			
460.00--De Diputaciones	30.000,00 €			
461.00--De Ayuntamientos	172.000,00 €			
470.00--De entidades financieras	120.000,00 €	40.000,00 €		
479.00--De otras empresas privadas	14.000,00 €			
481.02--De Fundaciones Universitarias		6.000,00 €		
495.00--Otras transferencias de la Unión Europea		250.155,00 €		
496.00--Transferencias de fuera de la U.Europea		41.500,00 €		
700.00--Del M.E.C. para investigación científica			3.589.000,00 €	
750.00--Cons. Innovación, C. y E. para investigación científica			2.799.600,00 €	
750.01--Cons. Innovación, C. y E., Plan Plurianual de Inversiones			5.485.441,27 €	
750.09--Cons. Innovación, C. y E., Otras Inversiones			1.937.751,79 €	
770.00--De Entidades Financieras para Inv. científica			160.000,00 €	
795.00--Otras transferencias de la Unión Europea			990.000,00 €	
821.00--Reintegro préstamos concedidos al Personal l/p				10.000,00 €
<i>Total por Capítulo de Gastos</i>	2.479.889,48 €	1.180.570,00 €	16.461.793,06 €	10.000,00 €
<b>TOTAL FINANCIACIÓN FINALISTA</b>	<b>20.132.252,54 €</b>			<b>23,16%</b>
<b>TOTAL FINANCIACIÓN GENERAL</b>	<b>66.804.104,61 €</b>			<b>76,84%</b>
<b>PRESUPUESTO AÑO 2008</b>	<b>86.936.357,15 €</b>			

## **4 – CLASIFICACIÓN FUNCIONAL**



## **CLASIFICACIÓN FUNCIONAL**

### **1A20 Gastos generales de Docencia y Administración**

Créditos correspondientes a Gastos de Personal y Acción Social, Gastos Centralizados, Servicios Centrales, Vicerrectorado de Investigación (capítulo 2), Biblioteca Universitaria, Resto de Vicerrectorados salvo los indicados en la clasificación 3A00, Selectividad y Acceso Mayores de 25 años, Vicerrectorado de Profesorado, Cursos, Jornadas, Enseñanzas Propias, Gastos del Préstamo, Becarios de Servicios Internos, Centros y Departamentos.

*Total Presupuesto: 75.401.285,94 €.*

### **1B00 Consejo Social**

Crédito correspondiente al Consejo Social.

*Total Presupuesto: 136.000,00 €.*

### **2A00 Investigación Científica**

Créditos correspondientes al Vicerrectorado de Investigación (O.T.R.I., Servicios Técnicos,...), Programas Centralizados de Investigación, Plan Propio, Proyectos, Grupos y Contratos de Investigación.

*Total Presupuesto: 9.276.100,00 €.*

### **3A00 Extensión Cultural y Servicios Complementarios**

Créditos correspondientes a los Vicerrectorados de Extensión Universitaria, de Estudiantes, y de Relaciones Internacionales.

*Total Presupuesto: 2.122.971,21 €.*

## **5 – CLASIFICACIÓN ORGÁNICA**

## CLASIFICACIÓN ORGÁNICA, POR CAPÍTULOS

DESCRIPCIÓN	INGRESOS	FINANC. GRAL.	DISPONIBLE	TOTAL PRESUP.	FIN. GRAL. 2007	% Δ
<b>CAPÍTULO I</b>						
11.10.00--Nómina General	0,00 €	52.873.455,04 €	52.873.455,04 €	52.873.455,04 €	48.386.000,00 €	9,27%
11.10.09--Acción Social	0,00 €	642.000,00 €	642.000,00 €	642.000,00 €	595.000,00 €	7,90%
<b>TOTAL CAPÍTULO I</b>	<b>0,00 €</b>	<b>53.515.455,04 €</b>	<b>53.515.455,04 €</b>	<b>53.515.455,04 €</b>	<b>48.981.000,00 €</b>	<b>9,26%</b>
<b>CAPÍTULO II</b>						
11.00.00--Consejo Social	136.000,00 €	0,00 €	0,00 €	136.000,00 €	0,00 €	
<i>Total de Consejo Social</i>	<i>136.000,00 €</i>	<i>0,00 €</i>	<i>0,00 €</i>	<i>136.000,00 €</i>	<i>0,00 €</i>	
11.10.01--Gastos estructurales	0,00 €	3.160.669,88 €	3.160.669,88 €	3.160.669,88 €	2.692.495,97 €	17,39%
11.10.05--Colaboración Social	0,00 €	170.000,00 €	170.000,00 €	170.000,00 €	172.000,00 €	-1,16%
11.10.06--Gastos generales de funcionamiento	0,00 €	225.000,00 €	225.000,00 €	225.000,00 €	229.500,00 €	-1,96%
11.10.07--Prácticas de campo	0,00 €	36.000,00 €	36.000,00 €	36.000,00 €	36.000,00 €	0,00%
11.10.08--Primas de seguros	0,00 €	62.000,00 €	62.000,00 €	62.000,00 €	47.423,00 €	30,74%
11.10.11--Tribunales de oposiciones a Cuerpos Docentes	0,00 €	10.000,00 €	10.000,00 €	10.000,00 €	10.000,00 €	0,00%
11.10.12--Tribunales de Tesis Doctorales	0,00 €	50.000,00 €	50.000,00 €	50.000,00 €	60.000,00 €	-16,67%
11.10.16--Planes Concertados	486.950,00 €	0,00 €	0,00 €	486.950,00 €	0,00 €	
11.10.20--Retenciones de Cursos	93.200,00 €	0,00 €	0,00 €	93.200,00 €	0,00 €	
11.10.50--Fondo de Contingencia para la ejecución presupuestaria	0,00 €	400.000,00 €	400.000,00 €	400.000,00 €	400.000,00 €	0,00%
<i>Total de Gastos Centralizados</i>	<i>580.150,00 €</i>	<i>4.113.669,88 €</i>	<i>4.113.669,88 €</i>	<i>4.693.819,88 €</i>	<i>3.647.418,97 €</i>	<i>12,78%</i>
11.11.00--Rectorado	0,00 €	120.000,00 €	120.000,00 €	120.000,00 €	126.212,00 €	-4,92%
11.11.03--S.O.R.A.D.	0,00 €	31.000,00 €	31.000,00 €	31.000,00 €	30.050,00 €	3,16%
11.11.05--Gabinete de Comunicaciones	0,00 €	170.000,00 €	170.000,00 €	170.000,00 €	120.000,00 €	41,67%
11.11.07--Secretaría General	0,00 €	35.000,00 €	35.000,00 €	35.000,00 €	43.060,00 €	-18,72%
<i>Total de Servicios Centrales</i>	<i>0,00 €</i>	<i>356.000,00 €</i>	<i>356.000,00 €</i>	<i>356.000,00 €</i>	<i>319.322,00 €</i>	<i>11,49%</i>
11.12.00--Defensor Universitario	0,00 €	6.000,00 €	6.000,00 €	6.000,00 €	0,00 €	
11.12.02--Inspector de Servicios	0,00 €	6.000,00 €	6.000,00 €	6.000,00 €	0,00 €	
<i>Total de Otros Órganos de carácter general</i>	<i>0,00 €</i>	<i>12.000,00 €</i>	<i>12.000,00 €</i>	<i>12.000,00 €</i>	<i>0,00 €</i>	
12.20.00--Vicerrectorado de Investigación, Desarrollo e I.	0,00 €	12.000,00 €	12.000,00 €	12.000,00 €	12.020,00 €	-0,17%
12.20.01--Biblioteca Universitaria	2.430,00 €	43.000,00 €	43.000,00 €	45.430,00 €	43.810,00 €	-1,85%
12.20.02--O.T.R.I. - Gastos corrientes	0,00 €	3.500,00 €	3.500,00 €	3.500,00 €	3.500,00 €	0,00%
12.20.03--Instituto Andaluz de Energías Renovables	42.000,00 €	0,00 €	0,00 €	42.000,00 €	0,00 €	
12.20.04--Servicios Técnicos	10.000,00 €	55.000,00 €	55.000,00 €	65.000,00 €	52.500,00 €	4,76%
12.20.10--Centros I + D	0,00 €	50.000,00 €	50.000,00 €	50.000,00 €	0,00 €	
<i>Total de Vicerrectorado de Investigación, Desarrollo e I.</i>	<i>54.430,00 €</i>	<i>163.500,00 €</i>	<i>163.500,00 €</i>	<i>217.930,00 €</i>	<i>111.830,00 €</i>	<i>46,20%</i>
12.21.00--Vicerrectorado de Profesorado y Ordenación Académica	0,00 €	12.000,00 €	12.000,00 €	12.000,00 €	27.020,00 €	-55,59%
12.21.02--Unidad de Formación del Profesorado	0,00 €	24.000,00 €	24.000,00 €	24.000,00 €	24.040,61 €	-0,17%
12.21.03--Nómina C.A.P.	0,00 €	58.000,00 €	58.000,00 €	58.000,00 €	58.000,00 €	0,00%
<i>Total de Vicerrectorado de Profesorado y Ordenación Acad.</i>	<i>0,00 €</i>	<i>94.000,00 €</i>	<i>94.000,00 €</i>	<i>94.000,00 €</i>	<i>109.060,61 €</i>	<i>-13,81%</i>

DESCRIPCIÓN	INGRESOS	FINANC. GRAL.	DISPONIBLE	TOTAL PRESUP.	FIN. GRAL. 2007	% Δ
12.22.00--Vicerrectorado de Infraestructura, Campus y Sostenib.	0,00 €	12.000,00 €	12.000,00 €	12.000,00 €	12.020,00 €	-0,17%
12.22.03--Mantenimiento de Infraestructuras	0,00 €	330.000,00 €	330.000,00 €	330.000,00 €	288.232,50 €	14,49%
12.22.06--Secretariado de Prevención de Riesgos y S. Laboral	0,00 €	132.000,00 €	132.000,00 €	132.000,00 €	55.893,00 €	136,17%
<i>Total de Vicerrectorado de Infraestructura, Campus y S.</i>	<i>0,00 €</i>	<i>474.000,00 €</i>	<i>474.000,00 €</i>	<i>474.000,00 €</i>	<i>356.145,50 €</i>	<i>33,09%</i>
12.23.00--Vicerrectorado de Cultura, Extensión Univ. y Deportes	0,00 €	100.000,00 €	100.000,00 €	100.000,00 €	103.674,00 €	-3,54%
12.23.01--Secretariado de Deportes	85.146,71 €	95.000,00 €	95.000,00 €	180.146,71 €	99.206,29 €	-4,24%
12.23.02--Servicio de Publicaciones	20.000,00 €	68.000,00 €	68.000,00 €	88.000,00 €	68.250,00 €	-0,37%
12.23.04--Cursos de Extension y Actividades Culturales	8.100,00 €	0,00 €	0,00 €	8.100,00 €	0,00 €	
12.23.05--Centro de Lenguas	0,00 €	23.000,00 €	23.000,00 €	23.000,00 €	23.000,00 €	0,00%
12.23.99--Subvención de actividades culturales	120.000,00 €	0,00 €	0,00 €	120.000,00 €	0,00 €	
<i>Total de Vicerrectorado de Cultura, Extensión Univ. y Dep.</i>	<i>233.246,71 €</i>	<i>286.000,00 €</i>	<i>286.000,00 €</i>	<i>519.246,71 €</i>	<i>294.130,29 €</i>	<i>-2,76%</i>
12.24.00--Vicerrectorado de Tecnologías de la Inform. y las Com.	0,00 €	12.000,00 €	12.000,00 €	12.000,00 €	45.000,00 €	-73,33%
12.24.01--Unidad de Docencia Virtual	10.000,00 €	9.000,00 €	9.000,00 €	19.000,00 €	9.000,00 €	0,00%
12.24.03--Sistemas informáticos - Mantenimiento	0,00 €	610.000,00 €	610.000,00 €	610.000,00 €	596.673,03 €	2,23%
12.24.04--Gastos de telefonía	0,00 €	160.000,00 €	160.000,00 €	160.000,00 €	45.000,00 €	255,56%
12.24.05--Servicio T.I.C.S.	0,00 €	33.000,00 €	33.000,00 €	33.000,00 €	0,00 €	
<i>Total de Vicerrectorado de Tecnologías de la Inf. y Com.</i>	<i>10.000,00 €</i>	<i>824.000,00 €</i>	<i>824.000,00 €</i>	<i>834.000,00 €</i>	<i>695.673,03 €</i>	<i>18,45%</i>
12.25.00--Vicerrectorado de Estudiantes y Empleo	0,00 €	110.000,00 €	110.000,00 €	110.000,00 €	140.789,29 €	-21,87%
12.25.05--Selectividad	0,00 €	50.000,00 €	50.000,00 €	50.000,00 €	40.000,00 €	25,00%
12.25.06--Acceso Mayores de 25 años	0,00 €	23.000,00 €	23.000,00 €	23.000,00 €	23.000,00 €	0,00%
12.25.07--Vic. de Estudiantes - Discapacidad	37.585,00 €	0,00 €	0,00 €	37.585,00 €	0,00 €	
12.25.12--Agencia de Colocación	16.000,00 €	0,00 €	0,00 €	16.000,00 €	0,00 €	
<i>Total de Vicerrectorado de Estudiantes y Empleo</i>	<i>53.585,00 €</i>	<i>183.000,00 €</i>	<i>183.000,00 €</i>	<i>236.585,00 €</i>	<i>203.789,29 €</i>	<i>-10,20%</i>
12.26.00--Vicerrectorado de Posgrado y Formación Continua	0,00 €	12.000,00 €	12.000,00 €	12.000,00 €	0,00 €	
12.26.01--Estudios de Posgrado	0,00 €	66.000,00 €	66.000,00 €	66.000,00 €	3.000,00 €	2100,00%
<i>Total de Vicerrectorado de Posgrado y F. Continua</i>	<i>0,00 €</i>	<i>78.000,00 €</i>	<i>78.000,00 €</i>	<i>78.000,00 €</i>	<i>3.000,00 €</i>	<i>2500,00%</i>
12.27.00--Comisionado para el E.E.E.S.	0,00 €	12.000,00 €	12.000,00 €	12.000,00 €	0,00 €	
<i>Total de Comisionado para el E.E.E.S.</i>	<i>0,00 €</i>	<i>12.000,00 €</i>	<i>12.000,00 €</i>	<i>12.000,00 €</i>	<i>0,00 €</i>	
12.28.00--Vicerrectorado de Internacionalización y Cooperación	61.542,00 €	60.850,00 €	60.850,00 €	122.392,00 €	55.500,00 €	9,64%
<i>Total de Vicerrectorado de Internacionalización y Coop.</i>	<i>61.542,00 €</i>	<i>60.850,00 €</i>	<i>60.850,00 €</i>	<i>122.392,00 €</i>	<i>55.500,00 €</i>	<i>9,64%</i>
12.29.00--Vicerrectorado de Calidad, Planificación y Rel. con Soc.	0,00 €	12.000,00 €	12.000,00 €	12.000,00 €	0,00 €	
12.29.02--Unidad de Calidad	0,00 €	21.500,00 €	21.500,00 €	21.500,00 €	21.500,00 €	0,00%
12.29.03--Formación Guías Docentes	0,00 €	31.000,00 €	31.000,00 €	31.000,00 €	0,00 €	
12.29.04--Evaluación del Profesorado	0,00 €	30.000,00 €	30.000,00 €	30.000,00 €	30.050,00 €	-0,17%
<i>Total de Vicerrectorado de Calidad, Planificación y Rel.</i>	<i>0,00 €</i>	<i>94.500,00 €</i>	<i>94.500,00 €</i>	<i>94.500,00 €</i>	<i>123.550,00 €</i>	<i>-23,51%</i>
13.31.00--Facultad de Ciencias Experimentales	0,00 €	21.208,26 €	21.208,26 €	21.208,26 €	21.322,40 €	-0,54%
13.32.00--Facultad de Ciencias Económicas y Empresariales	0,00 €	30.389,66 €	30.389,66 €	30.389,66 €	29.919,24 €	1,57%
13.33.00--Facultad de Humanidades y Ciencias de la Educación	4.335,77 €	42.760,36 €	42.760,36 €	47.096,13 €	43.366,21 €	-1,40%
13.34.00--Escuela Politécnica Superior	0,00 €	33.242,94 €	33.242,94 €	33.242,94 €	33.428,65 €	-0,56%
13.35.00--Escuela Universitaria de Ciencias de la Salud	0,00 €	16.308,51 €	16.308,51 €	16.308,51 €	15.827,70 €	3,04%
13.36.00--Facultad de Derecho	0,00 €	18.261,04 €	18.261,04 €	18.261,04 €	18.306,56 €	-0,25%

DESCRIPCIÓN	INGRESOS	FINANC. GRAL.	DISPONIBLE	TOTAL PRESUP.	FIN. GRAL. 2007	% Δ
13.60.00--Cursos de Másteres Propios	465.300,00 €	0,00 €	0,00 €	465.300,00 €	0,00 €	
<i>Total de Facultades y Escuelas</i>	<i>469.635,77 €</i>	<i>162.170,77 €</i>	<i>162.170,77 €</i>	<i>631.806,54 €</i>	<i>162.170,76 €</i>	<i>0,00%</i>
14.30.00--Cursos de verano	192.000,00 €	60.000,00 €	60.000,00 €	252.000,00 €	60.100,00 €	-0,17%
14.50.00--Jornadas, Congresos y similares	179.000,00 €	0,00 €	0,00 €	179.000,00 €	0,00 €	
14.88.88--Cursos de Títulos Propios	240.300,00 €	0,00 €	0,00 €	240.300,00 €	0,00 €	
14.88.90--Curso Mayores en la Universidad	160.000,00 €	3.305,00 €	3.305,00 €	163.305,00 €	3.305,00 €	0,00%
14.90.00--Cursos del Centro de Lenguas	110.000,00 €	0,00 €	0,00 €	110.000,00 €	0,00 €	
<i>Total de EE.PP., Cursos, Jornadas, Seminarios</i>	<i>881.300,00 €</i>	<i>63.305,00 €</i>	<i>63.305,00 €</i>	<i>944.605,00 €</i>	<i>63.405,00 €</i>	<i>-0,16%</i>
24.42.01--Dpto. de Álgebra y Análisis Matemático	0,00 €	17.533,72 €	17.533,72 €	17.533,72 €	18.817,84 €	-6,82%
24.42.02--Dpto. de Arquitectura de Computadores y Electrónica	0,00 €	24.871,11 €	24.871,11 €	24.871,11 €	26.692,60 €	-6,82%
24.42.03--Dpto. de Biología Aplicada	0,00 €	26.179,33 €	26.179,33 €	26.179,33 €	28.096,63 €	-6,82%
24.42.04--Dpto. de Biología Vegetal y Ecología	0,00 €	25.693,72 €	25.693,72 €	25.693,72 €	27.575,45 €	-6,82%
24.42.07--Dpto. de Didáctica y Organización Escolar	0,00 €	31.143,77 €	31.143,77 €	31.143,77 €	33.424,65 €	-6,82%
24.42.09--Dpto. de Dirección y Gestión de Empresas	0,00 €	45.970,59 €	45.970,59 €	45.970,59 €	49.337,34 €	-6,82%
24.42.10--Dpto. de Economía Aplicada	0,00 €	21.727,72 €	21.727,72 €	21.727,72 €	23.318,99 €	-6,82%
24.42.11--Dpto. de Edafología y Química Agrícola	0,00 €	16.011,06 €	16.011,06 €	16.011,06 €	17.183,66 €	-6,82%
24.42.12--Dpto. de Estadística y Matemática Aplicada	0,00 €	27.656,81 €	27.656,81 €	27.656,81 €	29.682,31 €	-6,82%
24.42.14--Dpto. de Filología	0,00 €	24.524,97 €	24.524,97 €	24.524,97 €	26.321,11 €	-6,82%
24.42.15--Dpto. de Filología Inglesa y Alemana	0,00 €	20.630,22 €	20.630,22 €	20.630,22 €	22.141,12 €	-6,82%
24.42.16--Dpto. de Ciencias Humanas y Sociales	0,00 €	26.426,59 €	26.426,59 €	26.426,59 €	28.361,99 €	-6,82%
24.42.17--Dpto. de Física Aplicada	0,00 €	25.259,59 €	25.259,59 €	25.259,59 €	27.109,53 €	-6,82%
24.42.18--Dpto. de Geometría, Topología y Química Orgánica	0,00 €	19.705,67 €	19.705,67 €	19.705,67 €	21.148,85 €	-6,82%
24.42.19--Dpto. de Hidrogeología y Química Analítica	0,00 €	26.616,06 €	26.616,06 €	26.616,06 €	28.565,34 €	-6,82%
24.42.20--Dpto. de Historia, Geografía e Historia del Arte	0,00 €	31.572,62 €	31.572,62 €	31.572,62 €	33.884,90 €	-6,82%
24.42.21--Dpto. de Ingeniería Química	0,00 €	44.760,15 €	44.760,15 €	44.760,15 €	48.038,25 €	-6,82%
24.42.22--Dpto. de Ingeniería Rural	0,00 €	41.204,62 €	41.204,62 €	41.204,62 €	44.222,32 €	-6,82%
24.42.23--Dpto. de Lenguajes y Computación	0,00 €	68.991,64 €	68.991,64 €	68.991,64 €	74.044,38 €	-6,82%
24.42.24--Dpto. de Personalidad, Evaluación y Tratamiento Psic.	0,00 €	17.801,79 €	17.801,79 €	17.801,79 €	19.105,54 €	-6,82%
24.42.25--Dpto. de Psicología Evolutiva y de la Educación	0,00 €	24.973,74 €	24.973,74 €	24.973,74 €	26.802,74 €	-6,82%
24.42.26--Dpto. de Química Física, Bioquímica y Quím. Inorgánica	0,00 €	23.333,38 €	23.333,38 €	23.333,38 €	25.042,25 €	-6,82%
24.42.28--Dpto. de Enfermería y Fisioterapia	0,00 €	47.314,28 €	47.314,28 €	47.314,28 €	50.779,44 €	-6,82%
24.42.31--Dpto. de Neurociencia y Ciencias de la Salud	0,00 €	29.674,45 €	29.674,45 €	29.674,45 €	31.847,72 €	-6,82%
24.42.32--Dpto. de Didáctica de las Matemáticas y Ciencias Exp.	0,00 €	14.264,49 €	14.264,49 €	14.264,49 €	15.309,18 €	-6,82%
24.42.33--Dpto. de Did. Lengua, Liter., CC SS y Ed. Física y Dep.	0,00 €	20.058,10 €	20.058,10 €	20.058,10 €	21.527,09 €	-6,82%
24.42.34--Dpto. de Fil. Francesa, Lingüística Gral. y Did. de la Expr.	0,00 €	27.020,73 €	27.020,73 €	27.020,73 €	28.999,65 €	-6,82%
24.42.35--Dpto. de Derecho 1	0,00 €	20.151,87 €	20.151,87 €	20.151,87 €	21.627,73 €	-6,82%
24.42.37--Dpto. Tomás y Valiente	0,00 €	19.373,31 €	19.373,31 €	19.373,31 €	20.792,15 €	-6,82%
24.42.38--Dpto. de Derecho 4	0,00 €	15.954,45 €	15.954,45 €	15.954,45 €	17.122,91 €	-6,82%
24.42.39--Dpto. de Producción Vegetal	0,00 €	33.599,45 €	33.599,45 €	33.599,45 €	36.060,16 €	-6,82%
<i>Total de Departamentos</i>	<i>0,00 €</i>	<i>860.000,00 €</i>	<i>860.000,00 €</i>	<i>860.000,00 €</i>	<i>922.983,82 €</i>	<i>-6,82%</i>
<i>TOTAL CAPÍTULO II</i>	<i>2.479.889,48 €</i>	<i>7.836.995,65 €</i>	<i>7.836.995,65 €</i>	<i>10.316.885,13 €</i>	<i>7.067.979,27 €</i>	<i>10,88%</i>

DESCRIPCIÓN	INGRESOS	FINANC. GRAL.	DISPONIBLE	TOTAL PRESUP.	FIN. GRAL. 2007	% Δ
<b>CAPÍTULO III</b>						
11.10.17--Intereses financieros póliza de crédito	0,00 €	10.000,00 €	10.000,00 €	10.000,00 €	10.000,00 €	0,00%
11.10.18--Intereses financieros préstamo	0,00 €	596.138,42 €	596.138,42 €	596.138,42 €	488.188,06 €	22,11%
<b>TOTAL CAPÍTULO III</b>	<b>0,00 €</b>	<b>606.138,42 €</b>	<b>606.138,42 €</b>	<b>606.138,42 €</b>	<b>498.188,06 €</b>	<b>21,67%</b>
<b>CAPÍTULO IV</b>						
11.11.00--Rectorado - Transferencias corrientes	0,00 €	282.964,00 €	282.964,00 €	282.964,00 €	90.150,00 €	213,88%
12.25.01--Unidad de Fomento al Empleo	97.400,00 €	0,00 €	0,00 €	97.400,00 €	0,00 €	
12.25.09--Acción Social al Estudiante	205.915,00 €	0,00 €	0,00 €	205.915,00 €	0,00 €	
12.28.00--Vic. de Internacional. - Programas de Movilidad y Coop.	877.255,00 €	160.177,50 €	160.177,50 €	1.037.432,50 €	158.361,72 €	1,15%
20.11.03--Becarios de Servicios Internos	0,00 €	118.000,00 €	118.000,00 €	118.000,00 €	118.000,00 €	0,00%
<b>TOTAL CAPÍTULO IV</b>	<b>1.180.570,00 €</b>	<b>561.141,50 €</b>	<b>561.141,50 €</b>	<b>1.741.711,50 €</b>	<b>407.551,72 €</b>	<b>37,69%</b>
<b>CAPÍTULO VI</b>						
12.20.01--Biblioteca Universitaria: Fondos Bibliográficos	0,00 €	820.000,00 €	820.000,00 €	820.000,00 €	818.769,64 €	0,15%
12.20.02--O.T.R.I. Gastos de Investigación	338.600,00 €	12.000,00 €	12.000,00 €	350.600,00 €	0,00 €	
12.20.04--Gtos. Investigación Servicios Técnicos	0,00 €	65.000,00 €	65.000,00 €	65.000,00 €	0,00 €	
12.22.11--Urbanización Nuevos Terrenos	650.000,00 €	0,00 €	0,00 €	650.000,00 €	0,00 €	
12.22.14--Aulario IV, liquidación	322.432,10 €	0,00 €	0,00 €	322.432,10 €	0,00 €	
12.22.16--Remodelación de edificios	3.265.508,17 €	0,00 €	0,00 €	3.265.508,17 €	0,00 €	
12.22.20--Complejo Polideportivo, liquidación	1.327.751,79 €	0,00 €	0,00 €	1.327.751,79 €	0,00 €	
12.22.22--Edificio CITE IV	1.067.501,00 €	0,00 €	0,00 €	1.067.501,00 €	0,00 €	
12.22.25--Pabellón de Neurociencias	790.000,00 €	0,00 €	0,00 €	790.000,00 €	0,00 €	
12.24.03--Sistemas informáticos - Inversiones	0,00 €	750.000,00 €	750.000,00 €	750.000,00 €	730.411,14 €	2,68%
20.11.01--Programas Centralizados de Investigación	2.300.000,00 €	0,00 €	0,00 €	2.300.000,00 €	0,00 €	
20.11.02--Plan Propio de Investigación	700.000,00 €	0,00 €	0,00 €	700.000,00 €	0,00 €	
30.88.88--Proyectos de Investigación	3.300.000,00 €	0,00 €	0,00 €	3.300.000,00 €	0,00 €	
40.88.88--Contratos de Investigación	1.500.000,00 €	0,00 €	0,00 €	1.500.000,00 €	0,00 €	
50.88.88--Grupos de Investigación	900.000,00 €	0,00 €	0,00 €	900.000,00 €	0,00 €	
<b>TOTAL CAPÍTULO VI</b>	<b>16.461.793,06 €</b>	<b>1.647.000,00 €</b>	<b>1.647.000,00 €</b>	<b>18.108.793,06 €</b>	<b>1.831.180,78 €</b>	<b>-10,06%</b>
<b>CAPÍTULO VIII</b>						
11.10.09--Acción Social - Préstamos reintegrables	10.000,00 €	19.000,00 €	19.000,00 €	29.000,00 €	19.000,00 €	0,00%
<b>TOTAL CAPÍTULO VIII</b>	<b>10.000,00 €</b>	<b>19.000,00 €</b>	<b>19.000,00 €</b>	<b>29.000,00 €</b>	<b>19.000,00 €</b>	<b>0,00%</b>
<b>CAPÍTULO IX</b>						
11.10.18--Amortización préstamo	0,00 €	2.618.374,00 €	2.618.374,00 €	2.618.374,00 €	2.296.219,00 €	14,03%
<b>TOTAL CAPÍTULO IX</b>	<b>0,00 €</b>	<b>2.618.374,00 €</b>	<b>2.618.374,00 €</b>	<b>2.618.374,00 €</b>	<b>2.296.219,00 €</b>	<b>14,03%</b>
<b>TOTAL</b>	<b>20.132.252,54 €</b>	<b>66.804.104,61 €</b>	<b>66.804.104,61 €</b>	<b>86.936.357,15 €</b>	<b>61.101.118,83 €</b>	<b>9,33%</b>

## **6 – CRITERIOS DE DISTRIBUCIÓN A CENTROS Y DEPARTAMENTOS**

## **6.I. CENTROS**



### Actividad Académica y Administrativa de los Centros

Los créditos destinados a garantizar el funcionamiento de las distintas Facultades y Escuelas de la Universidad se dotan con una cantidad de 162.170,77 €. Este importe se distribuirá de la siguiente forma:

- ❖ Distribución Lineal por importe de 50.400,00 €
- ❖ El resto (111.770,77 €) se reparte según los siguientes criterios:
  - La cantidad distribuida linealmente en 2007 entre el número de titulaciones impartidas por la Universidad en el curso 2007/08, (11.347,12 €).
  - La cantidad distribuida por profesor en 2007 considerando la pertenencia al Centro donde mayoritariamente se imparte la docencia. Se tiene en cuenta los profesores establecidos en la Ordenación Académica Docente para el curso 2006/07, (57.028,74 €).
  - Proporcional al número de alumnos matriculados en cada Centro, teniendo en cuenta los alumnos matriculados en el curso 2006/07, (43.394,91 €).

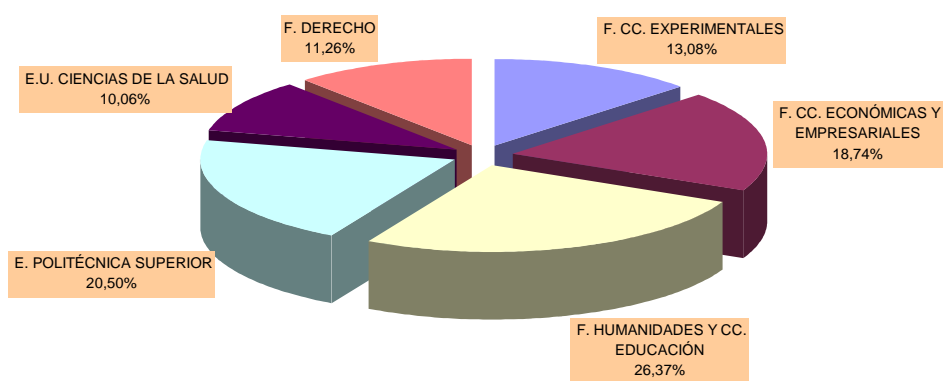
## DISTRIBUCIÓN CRÉDITOS A CENTROS

CENTRO	Nº TITUL.	Nº PROF.	Nº ALUM.	DIST. LINEAL	TITUL.	PROF.	ALUM.	TOTAL	PRESUP. 2007	% Δ	70%	30%
F. CC. EXPERIMENTALES	5	128	665	8.400,00 €	1.719,26 €	8.419,47 €	2.669,53 €	21.208,26 €	21.322,40 €	-0,54%	14.845,78 €	6.362,48 €
F. CC. ECONÓMICAS Y EMPRESARIALES	5	131	2.903	8.400,00 €	1.719,26 €	8.616,80 €	11.653,60 €	30.389,66 €	29.919,24 €	1,57%	21.272,76 €	9.116,90 €
F. HUMANIDADES Y CC. EDUCACIÓN	10	259	3.459	8.400,00 €	3.438,52 €	17.036,27 €	13.885,57 €	42.760,36 €	43.366,21 €	-1,40%	29.932,25 €	12.828,11 €
E. POLITÉCNICA SUPERIOR	9	204	2.075	8.400,00 €	3.094,67 €	13.418,53 €	8.329,74 €	33.242,94 €	33.428,65 €	-0,56%	23.270,06 €	9.972,88 €
E.U. CIENCIAS DE LA SALUD	2	72	619	8.400,00 €	687,70 €	4.735,95 €	2.484,87 €	16.308,51 €	15.827,70 €	3,04%	11.415,96 €	4.892,55 €
F. DERECHO	2	73	1.089	8.400,00 €	687,70 €	4.801,73 €	4.371,61 €	18.261,04 €	18.306,56 €	-0,25%	12.782,73 €	5.478,31 €
<b>TOTALES</b>	<b>33</b>	<b>867</b>	<b>10.810</b>	<b>50.400,00 €</b>	<b>11.347,11 €</b>	<b>57.028,75 €</b>	<b>43.394,92 €</b>	<b>162.170,77 €</b>	<b>162.170,76 €</b>	<b>0,00%</b>	<b>113.519,54 €</b>	<b>48.651,23 €</b>

ACTIVIDAD ACADEMICA CENTROS	162.170,77 €
DISTRIBUCIÓN LINEAL CENTROS	50.400,00 €
RESTO A REPARTIR	111.770,77 €
LINEAL TITULACIONES	11.347,12 €
PROFESORADO CENTROS	57.028,74 €
ALUMNOS MATRICULADOS	43.394,91 €

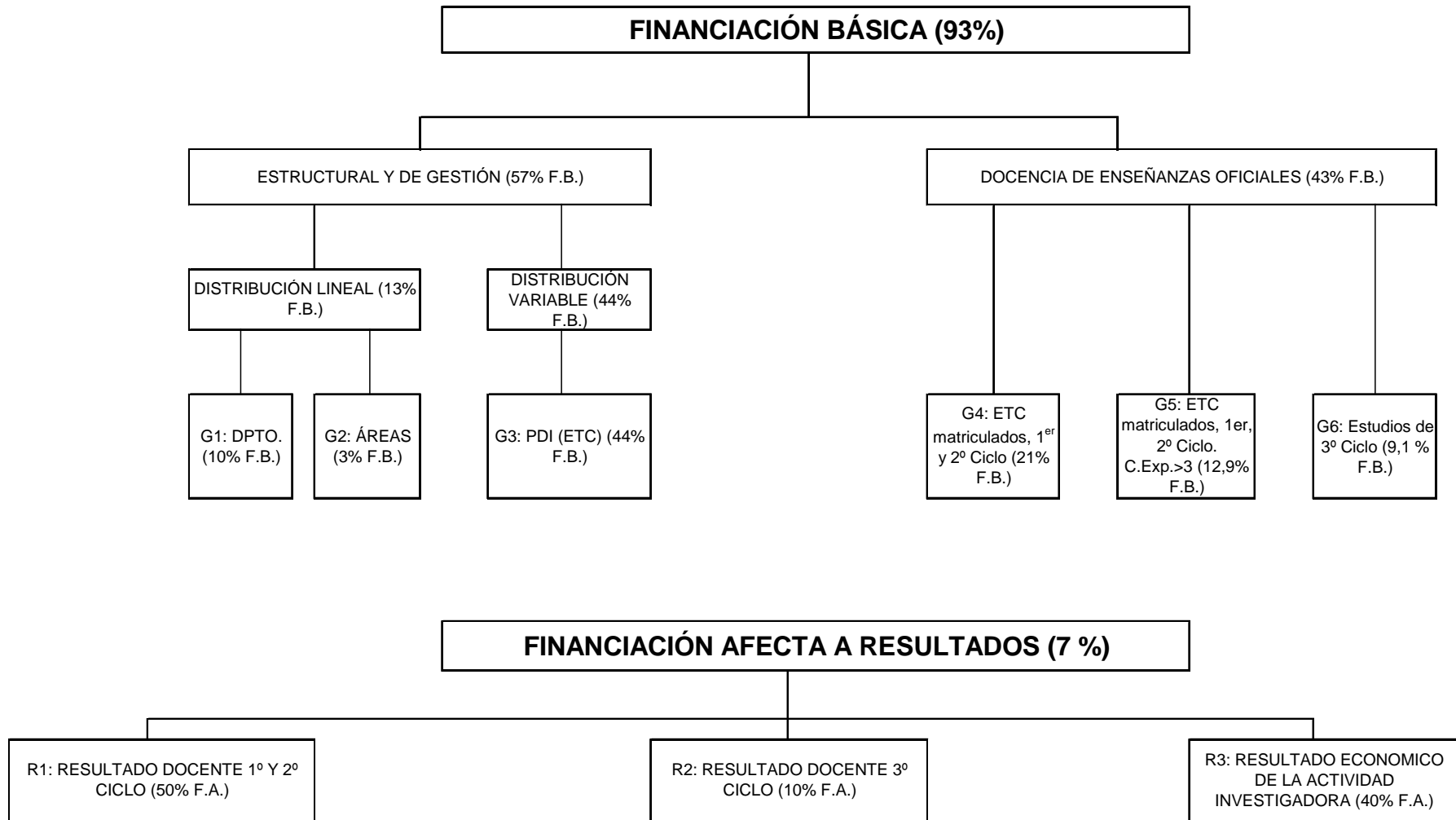
RATIO/TITUL:	343,852121 €
RATIO/PROF:	65,777093 €
RATIO/ALUM:	4,014330 €

## DISTRIBUCIÓN DE CRÉDITOS A CENTROS



## **6.II. DEPARTAMENTOS**

<b>Financiación de los créditos de los Departamentos en el capítulo II</b>		<b>860.000,00</b>
<b>A) Financiación básica (93%)</b>		<b>799.800,00</b>
<b>I. Estructural y de Gestión (57% F.B.)</b>		<b>455.886,00</b>
<u>Distribución lineal (13% F.B.)</u>		
<b>G1:</b> Estructural Departamental (10% F.B.).....		79.980,00
<b>G2:</b> Estructural Áreas de conocimiento (3% F.B.).....		23.994,00
$G1 = 0,10 * \frac{F.B.}{N^{\circ} \text{ Dptos.}} ; G2 = 0,03 * \frac{F.B.}{N^{\circ} \text{ Áreas}}$		
<u>Distribución variable (44% F.B.)</u>		
<b>G3:</b> Estructural Recursos Humanos (44% F.B.) P.D.I. (E.T.C.)		351.912,00
Los datos están tomados a de 31 de octubre de 2007, (incluyendo los que están en proceso de contratación).		
<u>Equivalencia a Tiempo Completo (ETC)</u>		
Doctores a tiempo completo:.....1,50		
A tiempo completo:.....1,00		
A tiempo parcial (6 horas):..... 0,50		
A tiempo parcial (menos de 6 horas):.....0,25		
<b>II. Docencia de Enseñanzas Oficiales (43% F.B.)</b>		<b>343.914,00</b>
<u>1<sup>er</sup> y 2<sup>o</sup> Ciclo</u>		
Estudiantes a Tiempo Completo (ETC). División del nº de créditos demandados por 65. Los datos están referidos al curso 2006/07.		
<b>G4:</b> Nº de ETC matriculados, multiplicado por el coeficiente de experimentalidad (21% F.B.).		167.958,00
$G4 = 0,21 * FB \sum \left( \frac{\text{AlumnosNormalizados} * \text{CréditosTotales} * \text{Coef.Exp.}}{65} \right)$		
Se consideran los coeficientes de experimentalidad estipulados en el modelo de Financiación de las Universidades Públicas Andaluzas.		
Alumnos Normalizados = Alumnos 1ª matrícula + 0,85 Alumnos 2ª matrícula + 0,80 Alumnos 3ª Matrícula		
<b>G5:</b> Nº de ETC matriculados, considerando solamente a las áreas de conocimiento con coeficiente de experimentalidad mayor que 3 (12,9% F.B.).		103.174,20
<u>Tercer Ciclo</u>		
<b>G6:</b> Estudios de Tercer Ciclo (9,1% F.B.).		72.781,80
<b>G6<sub>1</sub>:</b> Distribución lineal por Programa de Doctorado. Se contabiliza el nº de programas de Doctorado diferentes (vigentes y con alumnos matriculados en el curso 06/07), en el que figura como Dpto. responsable. (20% de la variable G6)		14.556,36
<b>G6<sub>2</sub>:</b> Período de Investigación. Nº de alumnos matriculados por Dpto. responsable de la tutela de la investigación. Matriculados en líneas de investigación pertenecientes a programas vigentes. (30% de la variable G6)		21.834,54
<b>G6<sub>3</sub>:</b> Período Docente. Nº de ETC (Estudiantes a Tiempo Completo) matriculados, multiplicado por el coeficiente de experimentalidad. Factor corrector 1/20. El Coeficiente de Experimentalidad del Dpto. es el promedio del de sus áreas de conocimiento. (50% de la variable G6).		36.390,90
$G6_3 = 0,50 * G6 \frac{\text{Créditos - Totales} * \text{Coef. Exp.}}{20} \sum \left( \frac{\text{Créditos - Totales}}{20} \right) * \text{Coef. Exp.}$		
<b>B) Financiación afecta a resultados (7%)</b>		<b>60.200,00</b>
<b>R1:</b> Resultados Docente 1 <sup>er</sup> y 2 <sup>o</sup> Ciclo, (50% F.A.). El nº de créditos evaluados positivamente (ETC aprobados), con respecto al nº de ETC matriculados.		30.100,00
<b>R2:</b> Resultados Docentes en 3 <sup>er</sup> Ciclo. Número de tesis doctorales leídas en los 3 últimos años. (10% F.A.)		6.020,00
<b>R3:</b> Resultados económicos de la actividad investigadora, (40% F.A.). Proyectos, Contratos y Grupos de Investigación en el período que va desde octubre-06 hasta septiembre-07.		24.080,00



CUADRO 1		ESTRUCTURAL Y DE GESTIÓN = G1 + G2 + G3								
		Lin. Dpto.	Lin. Áreas						Rec. Hum.	TOTAL
CÓD.	DESCRIPCIÓN	G1	G2	TC No Doct.	6h.	<6h.	Doct. T.C.	ETC	G3	
<b>244201</b>	<b>Dpto. de Álgebra y Análisis Matemático</b>	<b>2.580,00</b>	<b>428,464</b>	<b>2</b>	<b>0</b>	<b>0</b>	<b>18</b>	<b>29,00</b>	<b>10.079,45</b>	<b>13.087,92</b>
5	Álgebra		214,232	0	0	0	9	13,50	4.692,16	4.906,39
15	Análisis Matemático		214,232	2	0	0	9	15,50	5.387,29	5.601,53
<b>244202</b>	<b>Dpto. de Arquitectura de Computadores y Electrónica</b>	<b>2.580,00</b>	<b>642,696</b>	<b>5</b>	<b>0</b>	<b>0</b>	<b>12</b>	<b>23,00</b>	<b>7.994,05</b>	<b>11.216,75</b>
35	Arquitectura y Tecnología de Computadores		214,232	2	0	0	11	18,50	6.430,00	6.644,23
250	Electrónica		214,232	0	0	0	0	0,00	0,00	214,23
785	Tecnología Electrónica		214,232	3	0	0	1	4,50	1.564,05	1.778,29
<b>244203</b>	<b>Dpto. de Biología Aplicada</b>	<b>2.580,00</b>	<b>1.071,161</b>	<b>1</b>	<b>0</b>	<b>2</b>	<b>18</b>	<b>28,50</b>	<b>9.905,67</b>	<b>13.556,83</b>
420	Genética		214,232	1	0	0	4	7,00	2.432,97	2.647,20
630	Microbiología		214,232	0	0	1	3	4,75	1.650,95	1.865,18
660	Parasitología		214,232	0	0	0	2	3,00	1.042,70	1.256,93
700	Producción Animal		214,232	0	0	0	2	3,00	1.042,70	1.256,93
819	Zoología		214,232	0	0	1	7	10,75	3.736,35	3.950,58
<b>244204</b>	<b>Dpto. de Biología Vegetal y Ecología</b>	<b>2.580,00</b>	<b>642,696</b>	<b>0</b>	<b>0</b>	<b>1</b>	<b>18</b>	<b>27,25</b>	<b>9.471,21</b>	<b>12.693,91</b>
63	Botánica		214,232	0	0	0	8	12,00	4.170,81	4.385,04
220	Ecología		214,232	0	0	0	4	6,00	2.085,40	2.299,64
412	Fisiología Vegetal		214,232	0	0	1	6	9,25	3.215,00	3.429,23
<b>244207</b>	<b>Dpto. de Didáctica y Organización Escolar</b>	<b>2.580,00</b>	<b>214,232</b>	<b>5</b>	<b>0</b>	<b>9</b>	<b>15</b>	<b>29,75</b>	<b>10.340,13</b>	<b>13.134,36</b>
215	Didáctica y Organización Escolar		214,232	5	0	9	15	29,75	10.340,13	10.554,36
<b>244209</b>	<b>Dpto. de Dirección y Gestión de Empresas</b>	<b>2.580,00</b>	<b>856,929</b>	<b>20</b>	<b>5</b>	<b>23</b>	<b>33</b>	<b>77,75</b>	<b>27.023,37</b>	<b>30.460,29</b>
95	Comercialización e Investigación de Mercados		214,232	6	0	8	5	15,50	5.387,29	5.601,53
230	Economía Financiera y Contabilidad		214,232	8	2	8	18	38,00	13.207,56	13.421,79
235	Economía, Sociología y Política Agraria		214,232	0	0	0	3	4,50	1.564,05	1.778,29
650	Organización de Empresas		214,232	6	3	7	7	19,75	6.864,46	7.078,69
<b>244210</b>	<b>Dpto. de Economía Aplicada</b>	<b>2.580,00</b>	<b>642,696</b>	<b>3</b>	<b>4</b>	<b>1</b>	<b>20</b>	<b>35,25</b>	<b>12.251,75</b>	<b>15.474,45</b>
225	Economía Aplicada		214,232	3	4	1	17	30,75	10.687,70	10.901,93
480	Historia e Instituciones Económicas		214,232	0	0	0	2	3,00	1.042,70	1.256,93
623	Métodos cuantitativos para la Economía y la Empresa		214,232	0	0	0	1	1,50	521,35	735,58
<b>244211</b>	<b>Dpto. de Edafología y Química Agrícola</b>	<b>2.580,00</b>	<b>214,232</b>	<b>0</b>	<b>0</b>	<b>0</b>	<b>12</b>	<b>18,00</b>	<b>6.256,21</b>	<b>9.050,45</b>
240	Edafología y Química Agrícola		214,232	0	0	0	12	18,00	6.256,21	6.470,45

CUADRO 1		ESTRUCTURAL Y DE GESTIÓN = G1 + G2 + G3								
		Lin. Dpto.	Lin. Áreas						Rec. Hum.	TOTAL
CÓD.	DESCRIPCIÓN	G1	G2	TC No Doct.	6h.	<6h.	Doct. T.C.	ETC	G3	
244212	<b>Dpto. de Estadística y Matemática Aplicada</b>	<b>2.580,00</b>	<b>428,464</b>	<b>1</b>	<b>0</b>	<b>1</b>	<b>31</b>	<b>47,75</b>	<b>16.596,34</b>	<b>19.604,81</b>
265	Estadística e Investigación Operativa		214,232	1	0	0	18	28,00	9.731,89	9.946,12
595	Matemática Aplicada		214,232	0	0	1	13	19,75	6.864,46	7.078,69
244214	<b>Dpto. de Filología</b>	<b>2.580,00</b>	<b>1.285,393</b>	<b>1</b>	<b>0</b>	<b>0</b>	<b>30</b>	<b>46,00</b>	<b>15.988,10</b>	<b>19.853,49</b>
285	Estudios Árabes e Islámicos		214,232	0	0	0	4	6,00	2.085,40	2.299,64
340	Filología Griega		214,232	0	0	0	4	6,00	2.085,40	2.299,64
355	Filología Latina		214,232	1	0	0	3	5,50	1.911,62	2.125,85
567	Lengua Española		214,232	0	0	0	7	10,50	3.649,46	3.863,69
583	Literatura Española		214,232	0	0	0	9	13,50	4.692,16	4.906,39
796	Teoría de la Literatura y Literatura Comparada		214,232	0	0	0	3	4,50	1.564,05	1.778,29
244215	<b>Dpto. de Filología Inglesa y Alemana</b>	<b>2.580,00</b>	<b>428,464</b>	<b>2</b>	<b>0</b>	<b>0</b>	<b>18</b>	<b>29,00</b>	<b>10.079,45</b>	<b>13.087,92</b>
320	Filología Alemana		214,232	0	0	0	2	3,00	1.042,70	1.256,93
345	Filología Inglesa		214,232	2	0	0	16	26,00	9.036,75	9.250,99
244216	<b>Dpto. de Ciencias Humanas y Sociales</b>	<b>2.580,00</b>	<b>1.499,625</b>	<b>2</b>	<b>2</b>	<b>5</b>	<b>22</b>	<b>37,25</b>	<b>12.946,89</b>	<b>17.026,51</b>
30	Antropología Social		214,232	0	0	0	2	3,00	1.042,70	1.256,93
40	Biblioteconomía y Documentación		214,232	0	0	1	0	0,25	86,89	301,12
375	Filosofía		214,232	0	0	1	4	6,25	2.172,30	2.386,53
620	Metodología de las Ciencias del Comportamiento		214,232	1	0	1	5	8,75	3.041,21	3.255,45
625	Métodos de Investigación y Diagnóstico en la Educación		214,232	1	0	1	1	2,75	955,81	1.170,04
740	Psicología Social		214,232	0	0	1	8	12,25	4.257,70	4.471,93
805	Teoría e Historia de la Educación		214,232	0	2	0	2	4,00	1.390,27	1.604,50
244217	<b>Dpto. de Física Aplicada</b>	<b>2.580,00</b>	<b>642,696</b>	<b>0</b>	<b>0</b>	<b>0</b>	<b>14</b>	<b>21,00</b>	<b>7.298,92</b>	<b>10.521,61</b>
65	CC. de los Materiales e Ingeniería Metalúrgica		214,232	0	0	0	0	0,00	0,00	214,23
385	Física Aplicada		214,232	0	0	0	12	18,00	6.256,21	6.470,45
710	Prospección e Investigación Minera		214,232	0	0	0	2	3,00	1.042,70	1.256,93
244218	<b>Dpto. de Geometría, Topología y Química Orgánica</b>	<b>2.580,00</b>	<b>428,464</b>	<b>0</b>	<b>0</b>	<b>0</b>	<b>15</b>	<b>22,50</b>	<b>7.820,27</b>	<b>10.828,73</b>
440	Geometría y Topología		214,232	0	0	0	6	9,00	3.128,11	3.342,34
765	Química Orgánica		214,232	0	0	0	9	13,50	4.692,16	4.906,39
244219	<b>Dpto. de Hidrogeología y Química Analítica</b>	<b>2.580,00</b>	<b>428,464</b>	<b>0</b>	<b>0</b>	<b>0</b>	<b>16</b>	<b>24,00</b>	<b>8.341,62</b>	<b>11.350,08</b>
427	Geodinámica Externa		214,232	0	0	0	6	9,00	3.128,11	3.342,34
750	Química Analítica		214,232	0	0	0	10	15,00	5.213,51	5.427,74



CUADRO 1		ESTRUCTURAL Y DE GESTIÓN = G1 + G2 + G3								
		Lin. Dpto.	Lin. Áreas						Rec. Hum.	TOTAL
CÓD.	DESCRIPCIÓN	G1	G2	TC No Doct.	6h.	<6h.	Doct. T.C.	ETC	G3	
244220	<b>Dpto. de Historia, Geografía e Historia del Arte</b>	<b>2.580,00</b>	<b>2.356,554</b>	<b>3</b>	<b>0</b>	<b>3</b>	<b>27</b>	<b>44,25</b>	<b>15.379,86</b>	<b>20.316,41</b>
10	Análisis Geográfico Regional		214,232	0	0	0	2	3,00	1.042,70	1.256,93
430	Geografía Física		214,232	0	0	0	2	3,00	1.042,70	1.256,93
435	Geografía Humana		214,232	1	0	1	2	4,25	1.477,16	1.691,39
445	Historia Antigua		214,232	0	0	0	2	3,00	1.042,70	1.256,93
450	Historia Contemporánea		214,232	0	0	1	3	4,75	1.650,95	1.865,18
455	Historia de América		214,232	0	0	0	1	1,50	521,35	735,58
465	Historia del Arte		214,232	1	0	0	3	5,50	1.911,62	2.125,85
485	Historia Medieval		214,232	0	0	0	2	3,00	1.042,70	1.256,93
490	Historia Moderna		214,232	0	0	0	2	3,00	1.042,70	1.256,93
695	Prehistoria		214,232	0	0	0	3	4,50	1.564,05	1.778,29
775	Sociología		214,232	1	0	1	5	8,75	3.041,21	3.255,45
244221	<b>Dpto. de Ingeniería Química</b>	<b>2.580,00</b>	<b>428,464</b>	<b>2</b>	<b>0</b>	<b>0</b>	<b>22</b>	<b>35,00</b>	<b>12.164,86</b>	<b>15.173,32</b>
555	Ingeniería Química		214,232	2	0	0	19	30,50	10.600,81	10.815,04
780	Tecnología de los Alimentos		214,232	0	0	0	3	4,50	1.564,05	1.778,29
244222	<b>Dpto. de Ingeniería Rural</b>	<b>2.580,00</b>	<b>1.713,857</b>	<b>9</b>	<b>4</b>	<b>8</b>	<b>23</b>	<b>47,50</b>	<b>16.509,45</b>	<b>20.803,31</b>
305	Expresión Gráfica en la Ingeniería		214,232	1	0	2	7	12,00	4.170,81	4.385,04
500	Ingeniería Agroforestal		214,232	2	1	2	5	10,50	3.649,46	3.863,69
510	Ingeniería de la Construcción		214,232	0	1	0	1	2,00	695,13	909,37
535	Ingeniería Eléctrica		214,232	1	1	0	0	1,50	521,35	735,58
540	Ingeniería Hidráulica		214,232	0	1	0	4	6,50	2.259,19	2.473,42
545	Ingeniería Mecánica		214,232	2	0	4	2	6,00	2.085,40	2.299,64
720	Proyectos de Ingeniería		214,232	1	0	0	3	5,50	1.911,62	2.125,85
790	Tecnologías del Medio Ambiente		214,232	2	0	0	1	3,50	1.216,49	1.430,72
244223	<b>Dpto. de Lenguajes y Computación</b>	<b>2.580,00</b>	<b>642,696</b>	<b>11</b>	<b>8</b>	<b>4</b>	<b>21</b>	<b>47,50</b>	<b>16.509,45</b>	<b>19.732,15</b>
75	Ciencias de la Computación e Inteligencia Artificial		214,232	4	2	3	8	17,75	6.169,32	6.383,55
520	Ingeniería de Sistemas y Automática		214,232	0	0	0	4	6,00	2.085,40	2.299,64
570	Lenguajes y Sistemas Informáticos		214,232	7	6	1	9	23,75	8.254,73	8.468,96
244224	<b>Dpto. de Personalidad, Evaluación y Tratamiento Psic.</b>	<b>2.580,00</b>	<b>214,232</b>	<b>1</b>	<b>0</b>	<b>0</b>	<b>13</b>	<b>20,50</b>	<b>7.125,13</b>	<b>9.919,36</b>
680	Personalidad, Evaluación y Tratamiento Psicológico		214,232	1	0	0	13	20,50	7.125,13	7.339,36
244225	<b>Dpto. de Psicología Evolutiva y de la Educación</b>	<b>2.580,00</b>	<b>214,232</b>	<b>0</b>	<b>6</b>	<b>0</b>	<b>16</b>	<b>27,00</b>	<b>9.384,32</b>	<b>12.178,55</b>

CUADRO 1		ESTRUCTURAL Y DE GESTIÓN = G1 + G2 + G3								
		Lin. Dpto.	Lin. Áreas						Rec. Hum.	TOTAL
CÓD.	DESCRIPCIÓN	G1	G2	TC No Doct.	6h.	<6h.	Doct. T.C.	ETC	G3	
735	Psicología Evolutiva y de la Educación		214,232	0	6	0	16	27,00	9.384,32	9.598,55
<b>244226</b>	<b>Dpto. de Quím. Física, Bioquímica y Quím. Inorgánica</b>	<b>2.580,00</b>	<b>642,696</b>	<b>0</b>	<b>0</b>	<b>0</b>	<b>20</b>	<b>30,00</b>	<b>10.427,02</b>	<b>13.649,72</b>
60	Bioquímica y Biología Molecular		214,232	0	0	0	4	6,00	2.085,40	2.299,64
755	Química Física		214,232	0	0	0	7	10,50	3.649,46	3.863,69
760	Química Inorgánica		214,232	0	0	0	9	13,50	4.692,16	4.906,39
<b>244228</b>	<b>Dpto. de Enfermería y Fisioterapia</b>	<b>2.580,00</b>	<b>428,464</b>	<b>20</b>	<b>1</b>	<b>19</b>	<b>5</b>	<b>32,75</b>	<b>11.382,83</b>	<b>14.391,30</b>
255	Enfermería		214,232	12	1	8	4	20,50	7.125,13	7.339,36
413	Fisioterapia		214,232	8	0	11	1	12,25	4.257,70	4.471,93
<b>244231</b>	<b>Dpto. de Neurociencia y Ciencias de la Salud</b>	<b>2.580,00</b>	<b>1.928,089</b>	<b>1</b>	<b>0</b>	<b>18</b>	<b>21</b>	<b>37,00</b>	<b>12.859,99</b>	<b>17.368,08</b>
27	Anatomía y Embriología Humana		214,232	0	0	6	3	6,00	2.085,40	2.299,64
90	Cirugía		214,232	0	0	2	0	0,50	173,78	388,02
315	Farmacología		214,232	0	0	2	1	2,00	695,13	909,37
610	Medicina		214,232	0	0	1	0	0,25	86,89	301,12
615	Medicina Preventiva y Salud Pública		214,232	0	0	2	0	0,50	173,78	388,02
640	Nutrición y Bromatología		214,232	0	0	1	0	0,25	86,89	301,12
670	Pediatría		214,232	0	0	1	0	0,25	86,89	301,12
725	Psicobiología		214,232	0	0	0	7	10,50	3.649,46	3.863,69
730	Psicología Básica		214,232	1	0	3	10	16,75	5.821,75	6.035,99
<b>244232</b>	<b>Dpto. de Didáctica de las Matemáticas y CC Experim.</b>	<b>2.580,00</b>	<b>428,464</b>	<b>6</b>	<b>0</b>	<b>2</b>	<b>7</b>	<b>17,00</b>	<b>5.908,65</b>	<b>8.917,11</b>
200	Didáctica de la Matemática		214,232	4	0	0	4	10,00	3.475,67	3.689,91
205	Didáctica de las Ciencias Experimentales		214,232	2	0	2	3	7,00	2.432,97	2.647,20
<b>244233</b>	<b>Dpto. de Did. de la Lengua, Liter., CC. SS, Ed. Fís. y Dp</b>	<b>2.580,00</b>	<b>642,696</b>	<b>3</b>	<b>1</b>	<b>0</b>	<b>16</b>	<b>27,50</b>	<b>9.558,10</b>	<b>12.780,80</b>
195	Didáctica de la Lengua y la Literatura		214,232	1	0	0	7	11,50	3.997,03	4.211,26
210	Didáctica de las Ciencias Sociales		214,232	2	0	0	4	8,00	2.780,54	2.994,77
245	Educación Física y Deportiva		214,232	0	1	0	5	8,00	2.780,54	2.994,77
<b>244234</b>	<b>Dpto. de Fil. Francesa, Ling. Gral. y Didác. de la Expr.</b>	<b>2.580,00</b>	<b>1.071,161</b>	<b>8</b>	<b>5</b>	<b>5</b>	<b>13</b>	<b>31,25</b>	<b>10.861,48</b>	<b>14.512,64</b>
187	Didáctica de la Expresión Corporal		214,232	1	2	2	3	7,00	2.432,97	2.647,20
189	Didáctica de la Expresión Musical		214,232	4	1	1	1	6,25	2.172,30	2.386,53
193	Didáctica de la Expresión Plástica		214,232	0	1	0	2	3,50	1.216,49	1.430,72
335	Filología Francesa		214,232	3	1	2	4	10,00	3.475,67	3.689,91
575	Lingüística General		214,232	0	0	0	3	4,50	1.564,05	1.778,29

CUADRO 1		ESTRUCTURAL Y DE GESTIÓN = G1 + G2 + G3								
		Lin. Dpto.	Lin. Áreas						Rec. Hum.	TOTAL
CÓD.	DESCRIPCIÓN	G1	G2	TC No Doct.	6h.	<6h.	Doct. T.C.	ETC	G3	
244235	<b>Dpto. de Derecho 1</b>	<b>2.580,00</b>	<b>642,696</b>	<b>0</b>	<b>0</b>	<b>9</b>	<b>18</b>	<b>29,25</b>	<b>10.166,35</b>	<b>13.389,04</b>
130	Derecho Civil		214,232	0	0	6	9	15,00	5.213,51	5.427,74
165	Derecho Mercantil		214,232	0	0	3	5	8,25	2.867,43	3.081,66
180	Derecho Romano		214,232	0	0	0	4	6,00	2.085,40	2.299,64
244237	<b>Dpto. Tomás y Valiente</b>	<b>2.580,00</b>	<b>1.499,625</b>	<b>2</b>	<b>2</b>	<b>4</b>	<b>22</b>	<b>37,00</b>	<b>12.859,99</b>	<b>16.939,62</b>
125	Derecho Administrativo		214,232	0	0	0	7	10,50	3.649,46	3.863,69
140	Derecho del Trabajo y Seguridad Social		214,232	1	0	2	3	6,00	2.085,40	2.299,64
145	Derecho Eclesiástico del Estado		214,232	0	1	0	2	3,50	1.216,49	1.430,72
155	Derecho Internacional Privado		214,232	1	1	0	1	3,00	1.042,70	1.256,93
160	Derecho Internacional Público y Relaciones Internacionales		214,232	0	0	2	3	5,00	1.737,84	1.952,07
170	Derecho Penal		214,232	0	0	0	4	6,00	2.085,40	2.299,64
470	Historia del Derecho y de las Instituciones		214,232	0	0	0	2	3,00	1.042,70	1.256,93
244238	<b>Dpto. de Derecho 4</b>	<b>2.580,00</b>	<b>1.071,161</b>	<b>6</b>	<b>1</b>	<b>5</b>	<b>13</b>	<b>27,25</b>	<b>9.471,21</b>	<b>13.122,37</b>
70	Ciencia Política y de la Administración		214,232	1	0	1	1	2,75	955,81	1.170,04
135	Derecho Constitucional		214,232	1	0	0	4	7,00	2.432,97	2.647,20
150	Derecho Financiero y Tributario		214,232	3	0	0	3	7,50	2.606,76	2.820,99
175	Derecho Procesal		214,232	1	0	4	2	5,00	1.737,84	1.952,07
381	Filosofía del Derecho		214,232	0	1	0	3	5,00	1.737,84	1.952,07
244239	<b>Dpto. de Producción Vegetal</b>	<b>2.580,00</b>	<b>214,232</b>	<b>0</b>	<b>0</b>	<b>1</b>	<b>17</b>	<b>25,75</b>	<b>8.949,86</b>	<b>11.744,09</b>
705	Producción Vegetal		214,232	0	0	1	17	25,75	8.949,86	9.164,09
<b>TOTAL DEPARTAMENTOS</b>		<b>79.980,00</b>	<b>23.994,00</b>	<b>114</b>	<b>39</b>	<b>120</b>	<b>566</b>	<b>1.012,50</b>	<b>351.912,00</b>	<b>455.886,00</b>

CUADRO 2		<i>OFERTA DOCENTE</i>				<i>COEFICIENTES</i>		
		1 <sup>er</sup> y 2 <sup>o</sup> Ciclo			3 <sup>er</sup> Ciclo	Coef. 3 <sup>er</sup> Ciclo	Coef. 1 <sup>er</sup> y 2 <sup>o</sup> Ciclo	
		Total Asignaturas	Coef. Estr. Docente Teórico	Coef. Estr. Docente Práctico	Total Créditos			Programas
CÓD.	DESCRIPCIÓN							
<b>244201</b>	<b>Dpto. de Álgebra y Análisis Matemático</b>	<b>34</b>			<b>268,50</b>	<b>1</b>	<b>2,00</b>	
5	Álgebra	16	73,125	39,375	112,50			2,00
15	Análisis Matemático	18	101,400	54,600	156,00			2,00
<b>244202</b>	<b>Dpto. de Arquitectura de Computadores y Electrónica</b>	<b>32</b>			<b>184,50</b>	<b>2</b>	<b>4,00</b>	
35	Arquitectura y Tecnología de Computadores	21	74,700	49,800	124,50			4,00
250	Electrónica	1	3,600	2,400	6,00			4,00
785	Tecnología Electrónica	10	32,400	21,600	54,00			4,00
<b>244203</b>	<b>Dpto. de Biología Aplicada</b>	<b>39</b>			<b>238,50</b>		<b>5,00</b>	
420	Genética	7	23,100	18,900	42,00			5,00
630	Microbiología	7	23,100	18,900	42,00			5,00
660	Parasitología	3	12,375	10,125	22,50			5,00
700	Producción Animal	4	13,200	10,800	24,00			5,00
819	Zoología	18	59,400	48,600	108,00			5,00
<b>244204</b>	<b>Dpto. de Biología Vegetal y Ecología</b>	<b>40</b>			<b>223,50</b>	<b>1</b>	<b>5,00</b>	
63	Botánica	16	47,025	38,475	85,50			5,00
220	Ecología	10	38,775	31,725	70,50			5,00
412	Fisiología Vegetal	14	37,125	30,375	67,50			5,00
<b>244207</b>	<b>Dpto. de Didáctica y Organización Escolar</b>	<b>44</b>			<b>316,20</b>	<b>1</b>	<b>2,00</b>	
215	Didáctica y Organización Escolar	44	205,530	110,670	316,20			2,00
<b>244209</b>	<b>Dpto. de Dirección y Gestión de Empresas</b>	<b>115</b>			<b>706,00</b>	<b>2</b>	<b>1,00</b>	
95	Comercialización e Investigación de Mercados	27	109,900	47,100	157,00			1,00
230	Economía Financiera y Contabilidad	41	189,000	81,000	270,00			1,00
235	Economía, Sociología y Política Agraria	8	32,550	13,950	46,50			1,00
650	Organización de Empresas	39	162,750	69,750	232,50			1,00
<b>244210</b>	<b>Dpto. de Economía Aplicada</b>	<b>40</b>			<b>255,00</b>	<b>0</b>	<b>1,00</b>	
225	Economía Aplicada	37	165,900	71,100	237,00			1,00
480	Historia e Instituciones Económicas	3	12,600	5,400	18,00			1,00
623	Métodos cuantitativos para la Economía y la Empresa							1,00
<b>244211</b>	<b>Dpto. de Edafología y Química Agrícola</b>	<b>22</b>			<b>120,00</b>		<b>5,00</b>	
240	Edafología y Química Agrícola	22	66,000	54,000	120,00			5,00

CUADRO 2		<i>OFERTA DOCENTE</i>				<i>COEFICIENTES</i>		
		1 <sup>er</sup> y 2 <sup>o</sup> Ciclo				3 <sup>er</sup> Ciclo	Coef. 3 <sup>er</sup> Ciclo	Coef. 1 <sup>er</sup> y 2 <sup>o</sup> Ciclo
		Total Asignaturas	Coef. Estr. Docente Teórico	Coef. Estr. Docente Práctico	Total Créditos	Programas		
CÓD.	DESCRIPCIÓN							
244212	<b>Dpto. de Estadística y Matemática Aplicada</b>	<b>55</b>			<b>390,50</b>	<b>2</b>	<b>2,00</b>	
265	Estadística e Investigación Operativa	31	130,975	70,525	201,50			2,00
595	Matemática Aplicada	24	122,850	66,150	189,00			2,00
244214	<b>Dpto. de Filología</b>	<b>98</b>			<b>543,50</b>	<b>2</b>	<b>1,00</b>	
285	Estudios Árabes e Islámicos	12	51,800	22,200	74,00			1,00
340	Filología Griega	14	58,100	24,900	83,00			1,00
355	Filología Latina	10	43,400	18,600	62,00			1,00
567	Lengua Española	23	91,700	39,300	131,00			1,00
583	Literatura Española	29	98,350	42,150	140,50			1,00
796	Teoría de la Literatura y Literatura Comparada	10	37,100	15,900	53,00			1,00
244215	<b>Dpto. de Filología Inglesa y Alemana</b>	<b>60</b>			<b>405,10</b>	<b>1</b>	<b>1,00</b>	
320	Filología Alemana	5	24,500	10,500	35,00			1,00
345	Filología Inglesa	55	259,070	111,030	370,10			1,00
244216	<b>Dpto. de Ciencias Humanas y Sociales</b>	<b>78</b>			<b>410,90</b>	<b>3</b>	<b>1,57</b>	
30	Antropología Social	5	19,950	8,550	28,50			1,00
40	Biblioteconomía y Documentación	3	12,675	6,825	19,50			2,00
375	Filosofía	14	55,300	23,700	79,00			1,00
620	Metodología de las Ciencias del Comportamiento	9	40,950	22,050	63,00			2,00
625	Métodos de Investigación y Diagnóstico en la Educación	6	21,840	11,760	33,60			2,00
740	Psicología Social	22	76,310	41,090	117,40			2,00
805	Teoría e Historia de la Educación	19	48,930	20,970	69,90			1,00
244217	<b>Dpto. de Física Aplicada</b>	<b>28</b>			<b>192,00</b>	<b>4</b>	<b>4,33</b>	
65	CC. de los Materiales e Ingeniería Metalúrgica	3	13,200	10,800	24,00			5,00
385	Física Aplicada	25	100,800	67,200	168,00			4,00
710	Prospección e Investigación Minera	0	0,000	0,000	0,00			4,00
244218	<b>Dpto. de Geometría, Topología y Química Orgánica</b>	<b>32</b>			<b>213,50</b>	<b>2</b>	<b>3,50</b>	
440	Geometría y Topología	14	63,375	34,125	97,50			2,00
765	Química Orgánica	18	63,800	52,200	116,00			5,00
244219	<b>Dpto. de Hidrogeología y Química Analítica</b>	<b>31</b>			<b>186,50</b>	<b>2</b>	<b>5,00</b>	
427	Geodinámica Externa	9	33,000	27,000	60,00			5,00
750	Química Analítica	22	69,575	56,925	126,50			5,00

CUADRO 2		<i>OFERTA DOCENTE</i>				<i>COEFICIENTES</i>		
		1 <sup>er</sup> y 2 <sup>o</sup> Ciclo			3 <sup>er</sup> Ciclo	Coef. 3 <sup>er</sup> Ciclo	Coef. 1 <sup>er</sup> y 2 <sup>o</sup> Ciclo	
		Total Asignaturas	Coef. Estr. Docente Teórico	Coef. Estr. Docente Práctico	Total Créditos			Programas
CÓD.	DESCRIPCIÓN							
<b>244220</b>	<b>Dpto. de Historia, Geografía e Historia del Arte</b>	<b>91</b>			<b>507,40</b>	<b>5</b>	<b>1,45</b>	
10	Análisis Geográfico Regional	7	26,000	14,000	40,00			2,00
430	Geografía Física	5	19,500	10,500	30,00			2,00
435	Geografía Humana	9	35,100	18,900	54,00			2,00
445	Historia Antigua	7	25,200	10,800	36,00			1,00
450	Historia Contemporánea	7	29,400	12,600	42,00			1,00
455	Historia de América	3	14,000	6,000	20,00			1,00
465	Historia del Arte	11	42,900	23,100	66,00			2,00
485	Historia Medieval	6	21,000	9,000	30,00			1,00
490	Historia Moderna	6	19,950	8,550	28,50			1,00
695	Prehistoria	8	27,300	14,700	42,00			2,00
775	Sociología	22	83,230	35,670	118,90			1,00
<b>244221</b>	<b>Dpto. de Ingeniería Química</b>	<b>54</b>			<b>346,50</b>	<b>2</b>	<b>4,50</b>	
555	Ingeniería Química	47	182,700	121,800	304,50			4,00
780	Tecnología de los Alimentos	7	23,100	18,900	42,00			5,00
<b>244222</b>	<b>Dpto. de Ingeniería Rural</b>	<b>82</b>			<b>487,50</b>	<b>3</b>	<b>4,00</b>	
305	Expresión Gráfica en la Ingeniería	16	58,500	39,000	97,50			4,00
500	Ingeniería Agroforestal	21	68,400	45,600	114,00			4,00
510	Ingeniería de la Construcción	4	17,100	11,400	28,50			4,00
535	Ingeniería Eléctrica	5	17,100	11,400	28,50			4,00
540	Ingeniería Hidráulica	10	32,400	21,600	54,00			4,00
545	Ingeniería Mecánica	11	45,000	30,000	75,00			4,00
720	Proyectos de Ingeniería	11	36,000	24,000	60,00			4,00
790	Tecnologías del Medio Ambiente	4	18,000	12,000	30,00			4,00
<b>244223</b>	<b>Dpto. de Lenguajes y Computación</b>	<b>77</b>			<b>483,00</b>		<b>4,00</b>	
75	Ciencias de la Computación e Inteligencia Artificial	26	99,900	66,600	166,50			4,00
520	Ingeniería de Sistemas y Automática	11	37,800	25,200	63,00			4,00
570	Lenguajes y Sistemas Informáticos	40	152,100	101,400	253,50			4,00
<b>244224</b>	<b>Dpto. de Personalidad, Evaluación y Tratamiento Psic.</b>	<b>18</b>			<b>116,00</b>	<b>3</b>	<b>2,00</b>	
680	Personalidad, Evaluación y Tratamiento Psicológico	18	75,400	40,600	116,00			2,00
<b>244225</b>	<b>Dpto. de Psicología Evolutiva y de la Educación</b>	<b>47</b>			<b>291,10</b>	<b>3</b>	<b>2,00</b>	

CUADRO 2		<i>OFERTA DOCENTE</i>				<i>COEFICIENTES</i>		
		1 <sup>er</sup> y 2 <sup>o</sup> Ciclo				3 <sup>er</sup> Ciclo	Coef. 3 <sup>er</sup> Ciclo	Coef. 1 <sup>er</sup> y 2 <sup>o</sup> Ciclo
		Total Asignaturas	Coef. Estr. Docente Teórico	Coef. Estr. Docente Práctico	Total Créditos	Programas		
CÓD.	DESCRIPCIÓN							
735	Psicología Evolutiva y de la Educación	47	189,215	101,885	291,10		2,00	
<b>244226</b>	<b>Dpto. de Quím. Física, Bioquímica y Quím. Inorgánica</b>	<b>44</b>			<b>291,50</b>	<b>2</b>	<b>5,00</b>	
60	Bioquímica y Biología Molecular	10	33,000	27,000	60,00		5,00	
755	Química Física	16	61,050	49,950	111,00		5,00	
760	Química Inorgánica	18	66,275	54,225	120,50		5,00	
<b>244228</b>	<b>Dpto. de Enfermería y Fisioterapia</b>	<b>33</b>			<b>276,00</b>		<b>6,00</b>	
255	Enfermería	23	89,000	89,000	178,00		6,00	
413	Fisioterapia	10	49,000	49,000	98,00		6,00	
<b>244231</b>	<b>Dpto. de Neurociencia y Ciencias de la Salud</b>	<b>43</b>			<b>268,00</b>	<b>4</b>	<b>3,89</b>	
27	Anatomía y Embriología Humana	6	27,500	27,500	55,00		6,00	
90	Cirugía	2	4,250	4,250	8,50		6,00	
315	Farmacología	4	9,350	7,650	17,00		5,00	
610	Medicina	2	3,500	3,500	7,00		6,00	
615	Medicina Preventiva y Salud Pública	1	3,300	2,200	5,50		4,00	
640	Nutrición y Bromatología	2	4,550	2,450	7,00		2,00	
670	Pediatría	1	4,200	1,800	6,00		1,00	
725	Psicobiología	8	36,750	22,050	58,80		3,00	
730	Psicología Básica	17	67,080	36,120	103,20		2,00	
<b>244232</b>	<b>Dpto. de Didáctica de las Matemáticas y CC Experim.</b>	<b>44</b>			<b>194,60</b>		<b>2,50</b>	
200	Didáctica de la Matemática	23	66,495	35,805	102,30		2,00	
205	Didáctica de las Ciencias Experimentales	21	57,688	34,613	92,30		3,00	
<b>244233</b>	<b>Dpto. de Did. de la Lengua, Liter., CC. SS, Ed. Fís. y Dp</b>	<b>57</b>			<b>288,60</b>	<b>1</b>	<b>2,00</b>	
195	Didáctica de la Lengua y la Literatura	25	96,600	41,400	138,00		1,00	
210	Didáctica de las Ciencias Sociales	22	62,920	33,880	96,80		2,00	
245	Educación Física y Deportiva	10	33,625	20,175	53,80		3,00	
<b>244234</b>	<b>Dpto. de Fil. Francesa, Ling. Gral. y Didác. de la Expr.</b>	<b>83</b>			<b>460,10</b>	<b>3</b>	<b>2,20</b>	
187	Didáctica de la Expresión Corporal	10	37,000	22,200	59,20		3,00	
189	Didáctica de la Expresión Musical	18	69,500	41,700	111,20		3,00	
193	Didáctica de la Expresión Plástica	16	35,813	21,488	57,30		3,00	
335	Filología Francesa	27	120,960	51,840	172,80		1,00	
575	Lingüística General	12	41,720	17,880	59,60		1,00	

CUADRO 2		<i>OFERTA DOCENTE</i>				<i>COEFICIENTES</i>		
		1 <sup>er</sup> y 2 <sup>o</sup> Ciclo				3 <sup>er</sup> Ciclo	Coef. 3 <sup>er</sup> Ciclo	Coef. 1 <sup>er</sup> y 2 <sup>o</sup> Ciclo
		Total Asignaturas	Coef. Estr. Docente Teórico	Coef. Estr. Docente Práctico	Total Créditos	Programas		
CÓD.	DESCRIPCIÓN							
<b>244235</b>	<b>Dpto. de Derecho 1</b>	<b>31</b>			<b>194,25</b>	<b>3</b>	<b>1,00</b>	
130	Derecho Civil	18	77,175	33,075	110,25			1,00
165	Derecho Mercantil	10	39,900	17,100	57,00			1,00
180	Derecho Romano	3	18,900	8,100	27,00			1,00
<b>244237</b>	<b>Dpto. Tomás y Valiente</b>	<b>37</b>			<b>251,85</b>		<b>1,00</b>	
125	Derecho Administrativo	9	45,150	19,350	64,50			1,00
140	Derecho del Trabajo y Seguridad Social	9	31,500	13,500	45,00			1,00
145	Derecho Eclesiástico del Estado	2	12,600	5,400	18,00			1,00
155	Derecho Internacional Privado	3	15,750	6,750	22,50			1,00
160	Derecho Internacional Público y Relaciones Internacionales	7	32,970	14,130	47,10			1,00
170	Derecho Penal	5	24,675	10,575	35,25			1,00
470	Historia del Derecho y de las Instituciones	2	13,650	5,850	19,50			1,00
<b>244238</b>	<b>Dpto. de Derecho 4</b>	<b>27</b>			<b>209,50</b>		<b>1,00</b>	
70	Ciencia Política y de la Administración	9	35,000	15,000	50,00			1,00
135	Derecho Constitucional	7	37,800	16,200	54,00			1,00
150	Derecho Financiero y Tributario	6	36,750	15,750	52,50			1,00
175	Derecho Procesal	2	16,800	7,200	24,00			1,00
381	Filosofía del Derecho	3	20,300	8,700	29,00			1,00
<b>244239</b>	<b>Dpto. de Producción Vegetal</b>	<b>30</b>			<b>157,50</b>	<b>1</b>	<b>5,00</b>	
705	Producción Vegetal	30	86,625	70,875	157,50			5,00
<b>TOTAL DEPARTAMENTOS</b>		<b>1.546</b>			<b>9.477,60</b>	<b>53</b>		



CUADRO 3		<i>DEMANDA DOCENTE 1<sup>er</sup> Y 2<sup>o</sup> CICLO</i>						<i>TERCER CICLO</i>					
		Estudiantes a Tiempo Completo matriculados						Alum. Invest.	Cdto. Doc.	Ratio G6 <sub>3</sub>	G6 <sub>1</sub>	G6 <sub>2</sub>	G6 <sub>3</sub>
		Est. 1 <sup>a</sup> Op.	Est. 2 <sup>a</sup> Op.	Est. 3 <sup>a</sup> Op.	Alumnos Norm.	ETC * C.E.	ETC * C.E., C.E. > 3						
CÓD.	DESCRIPCIÓN												
244201	<b>Dpto. de Álgebra y Análisis Matemático</b>	<b>764</b>	<b>285</b>	<b>443</b>	<b>1.360,65</b>	<b>5.484,58</b>	<b>0,00</b>	<b>2</b>	<b>21,0</b>	<b>2,10</b>	<b>274,65</b>	<b>181,95</b>	<b>144,88</b>
5	Álgebra	381	178	312	781,90	2.706,58	0,00						
15	Análisis Matemático	383	107	131	578,75	2.778,00	0,00						
244202	<b>Dpto. de Arquitectura de Computadores y Electr.</b>	<b>1.193</b>	<b>375</b>	<b>354</b>	<b>1.794,95</b>	<b>11.298,76</b>	<b>11.298,76</b>	<b>1</b>	<b>120,0</b>	<b>24,00</b>	<b>549,30</b>	<b>90,98</b>	<b>1.655,73</b>
35	Arquitectura y Tecnología de Computadores	912	251	267	1.338,95	10.258,42	10.258,42						
250	Electrónica	82	56	39	160,80	59,37	59,37						
785	Tecnología Electrónica	199	68	48	295,20	980,97	980,97						
244203	<b>Dpto. de Biología Aplicada</b>	<b>627</b>	<b>165</b>	<b>216</b>	<b>940,05</b>	<b>4.458,08</b>	<b>4.458,08</b>	<b>1</b>	<b>24,0</b>	<b>6,00</b>	<b>0,00</b>	<b>90,98</b>	<b>413,93</b>
420	Genética	110	74	122	270,50	873,92	873,92						
630	Microbiología	171	22	14	200,90	649,06	649,06						
660	Parasitología	28	10	18	50,90	88,10	88,10						
700	Producción Animal	61	22	21	96,50	178,15	178,15						
819	Zoología	257	37	41	321,25	2.668,85	2.668,85						
244204	<b>Dpto. de Biología Vegetal y Ecología</b>	<b>680</b>	<b>170</b>	<b>291</b>	<b>1.057,30</b>	<b>6.082,08</b>	<b>6.082,08</b>	<b>0</b>	<b>135,0</b>	<b>33,75</b>	<b>274,65</b>	<b>0,00</b>	<b>2.328,36</b>
63	Botánica	303	38	50	375,30	2.468,32	2.468,32						
220	Ecología	206	77	54	314,65	1.706,37	1.706,37						
412	Fisiología Vegetal	171	55	187	367,35	1.907,39	1.907,39						
244207	<b>Dpto. de Didáctica y Organización Escolar</b>	<b>3.576</b>	<b>564</b>	<b>537</b>	<b>4.485,00</b>	<b>43.635,60</b>	<b>0,00</b>	<b>12</b>	<b>16,0</b>	<b>1,60</b>	<b>274,65</b>	<b>1.091,73</b>	<b>110,38</b>
215	Didáctica y Organización Escolar	3.576	564	537	4.485,00	43.635,60	0,00						
244209	<b>Dpto. de Dirección y Gestión de Empresas</b>	<b>7.893</b>	<b>2.359</b>	<b>2.403</b>	<b>11.820,55</b>	<b>42.124,06</b>	<b>0,00</b>	<b>3</b>	<b>178,0</b>	<b>8,90</b>	<b>549,30</b>	<b>272,93</b>	<b>614,00</b>
95	Comercialización e Investigación de Mercados	2.022	370	221	2.513,30	6.070,59	0,00						
230	Economía Financiera y Contabilidad	3.185	1.301	1.659	5.618,05	23.336,52	0,00						
235	Economía, Sociología y Política Agraria	103	56	21	167,40	119,76	0,00						
650	Organización de Empresas	2.583	632	502	3.521,80	12.597,21	0,00						
244210	<b>Dpto. de Economía Aplicada</b>	<b>3.443</b>	<b>732</b>	<b>559</b>	<b>4.512,40</b>	<b>15.082,30</b>	<b>0,00</b>	<b>1</b>	<b>9,0</b>	<b>0,45</b>	<b>0,00</b>	<b>90,98</b>	<b>31,04</b>
225	Economía Aplicada	3.089	684	544	4.105,60	14.969,65	0,00						
480	Historia e Instituciones Económicas	354	48	15	406,80	112,65	0,00						
623	Métodos cuantitativos para la Economía y la Empresa												
244211	<b>Dpto. de Edafología y Química Agrícola</b>	<b>345</b>	<b>82</b>	<b>99</b>	<b>493,90</b>	<b>4.559,08</b>	<b>4.559,08</b>	<b>0</b>	<b>55,0</b>	<b>13,75</b>	<b>0,00</b>	<b>0,00</b>	<b>948,59</b>
240	Edafología y Química Agrícola	345	82	99	493,90	4.559,08	4.559,08						

CUADRO 3		<i>DEMANDA DOCENTE 1<sup>er</sup> Y 2<sup>o</sup> CICLO</i>						<i>TERCER CICLO</i>					
		Estudiantes a Tiempo Completo matriculados						Alum. Invest.	Cdto. Doc.	Ratio G <sub>3</sub>	G <sub>1</sub>	G <sub>2</sub>	G <sub>3</sub>
		Est. 1 <sup>a</sup> Op.	Est. 2 <sup>a</sup> Op.	Est. 3 <sup>a</sup> Op.	Alumnos Norm.	ETC * C.E.	ETC * C.E., C.E. > 3						
CÓD.	DESCRIPCIÓN												
244212	<b>Dpto. de Estadística y Matemática Aplicada</b>	<b>1.951</b>	<b>792</b>	<b>1.068</b>	<b>3.478,60</b>	<b>20.986,70</b>	<b>0,00</b>	<b>4</b>	<b>47,0</b>	<b>4,70</b>	<b>549,30</b>	<b>363,91</b>	<b>324,25</b>
265	Estadística e Investigación Operativa	1.141	416	593	1.969,00	12.207,80	0,00						
595	Matemática Aplicada	810	376	475	1.509,60	8.778,90	0,00						
244214	<b>Dpto. de Filología</b>	<b>1.402</b>	<b>265</b>	<b>252</b>	<b>1.828,85</b>	<b>3.029,72</b>	<b>0,00</b>	<b>14</b>	<b>200,0</b>	<b>10,00</b>	<b>549,30</b>	<b>1.273,68</b>	<b>689,89</b>
285	Estudios Árabes e Islámicos	85	8	5	95,80	109,06	0,00						
340	Filología Griega	134	12	8	150,60	192,30	0,00						
355	Filología Latina	172	16	24	204,80	195,35	0,00						
567	Lengua Española	383	103	98	548,95	1.106,35	0,00						
583	Literatura Española	421	81	85	557,85	1.205,81	0,00						
796	Teoría de la Literatura y Literatura Comparada	207	45	32	270,85	220,85	0,00						
244215	<b>Dpto. de Filología Inglesa y Alemana</b>	<b>2.247</b>	<b>499</b>	<b>302</b>	<b>2.912,75</b>	<b>15.697,51</b>	<b>0,00</b>	<b>0</b>	<b>207,0</b>	<b>10,35</b>	<b>274,65</b>	<b>0,00</b>	<b>714,03</b>
320	Filología Alemana	137	30	12	172,10	92,67	0,00						
345	Filología Inglesa	2.110	469	290	2.740,65	15.604,84	0,00						
244216	<b>Dpto. de Ciencias Humanas y Sociales</b>	<b>4.148</b>	<b>457</b>	<b>395</b>	<b>4.852,45</b>	<b>8.856,43</b>	<b>0,00</b>	<b>12</b>	<b>140,0</b>	<b>11,00</b>	<b>823,94</b>	<b>1.091,73</b>	<b>758,87</b>
30	Antropología Social	367	27	17	403,55	176,94	0,00						
40	Biblioteconomía y Documentación	73	11	8	88,75	53,25	0,00						
375	Filosofía	157	27	15	191,95	233,29	0,00						
620	Metodología de las Ciencias del Comportamiento	530	79	77	658,75	1.276,96	0,00						
625	Métodos de Investigación y Diagnóstico en la Educ.	308	20	11	333,80	345,10	0,00						
740	Psicología Social	1.144	136	79	1.322,80	4.778,36	0,00						
805	Teoría e Historia de la Educación	1.569	157	188	1.852,85	1.992,53	0,00						
244217	<b>Dpto. de Física Aplicada</b>	<b>551</b>	<b>207</b>	<b>241</b>	<b>919,75</b>	<b>9.161,89</b>	<b>9.161,89</b>	<b>6</b>	<b>59,0</b>	<b>12,78</b>	<b>1.098,59</b>	<b>545,86</b>	<b>881,90</b>
65	CC. de los Materiales e Ingeniería Metalúrgica	40	1	0	40,85	75,42	75,42						
385	Física Aplicada	511	206	241	878,90	9.086,47	9.086,47						
710	Prospección e Investigación Minera	0	0	0	0,00	0,00	0,00						
244218	<b>Dpto. de Geometría, Topología y Química Org.</b>	<b>280</b>	<b>114</b>	<b>130</b>	<b>480,90</b>	<b>3.527,03</b>	<b>3.140,03</b>	<b>2</b>	<b>77,0</b>	<b>13,48</b>	<b>549,30</b>	<b>181,95</b>	<b>929,62</b>
440	Geometría y Topología	104	4	27	129,00	387,00	0,00						
765	Química Orgánica	176	110	103	351,90	3.140,03	3.140,03						
244219	<b>Dpto. de Hidrogeología y Química Analítica</b>	<b>480</b>	<b>136</b>	<b>130</b>	<b>699,60</b>	<b>5.344,65</b>	<b>5.344,65</b>	<b>19</b>	<b>52,0</b>	<b>13,00</b>	<b>549,30</b>	<b>1.728,57</b>	<b>896,85</b>
427	Geodinámica Externa	170	64	77	286,00	1.320,00	1.320,00						
750	Química Analítica	310	72	53	413,60	4.024,65	4.024,65						

CUADRO 3		<i>DEMANDA DOCENTE 1<sup>er</sup> Y 2<sup>o</sup> CICLO</i>						<i>TERCER CICLO</i>					
		Estudiantes a Tiempo Completo matriculados						Alum. Invest.	Cdto. Doc.	Ratio G <sub>63</sub>	G <sub>61</sub>	G <sub>62</sub>	G <sub>63</sub>
		Est. 1 <sup>a</sup> Op.	Est. 2 <sup>a</sup> Op.	Est. 3 <sup>a</sup> Op.	Alumnos Norm.	ETC * C.E.	ETC * C.E., C.E. > 3						
CÓD.	DESCRIPCIÓN												
<b>244220</b>	<b>Dpto. de Historia, Geografía e Historia del Arte</b>	<b>3.303</b>	<b>417</b>	<b>258</b>	<b>3.863,85</b>	<b>5.993,87</b>	<b>0,00</b>	<b>21</b>	<b>512,0</b>	<b>37,24</b>	<b>1.373,24</b>	<b>1.910,52</b>	<b>2.568,88</b>
10	Análisis Geográfico Regional	156	17	9	177,65	218,65	0,00						
430	Geografía Física	144	5	0	148,25	136,85	0,00						
435	Geografía Humana	331	58	20	396,30	658,47	0,00						
445	Historia Antigua	112	14	9	131,10	72,61	0,00						
450	Historia Contemporánea	141	20	24	177,20	114,50	0,00						
455	Historia de América	59	12	10	77,20	23,75	0,00						
465	Historia del Arte	403	56	34	477,80	970,30	0,00						
485	Historia Medieval	132	12	7	147,80	68,22	0,00						
490	Historia Moderna	58	13	24	88,25	38,69	0,00						
695	Prehistoria	72	7	5	81,95	105,90	0,00						
775	Sociología	1.695	203	116	1.960,35	3.585,93	0,00						
<b>244221</b>	<b>Dpto. de Ingeniería Química</b>	<b>883</b>	<b>253</b>	<b>366</b>	<b>1.390,85</b>	<b>24.959,79</b>	<b>24.959,79</b>	<b>6</b>	<b>234,0</b>	<b>52,65</b>	<b>549,30</b>	<b>545,86</b>	<b>3.632,25</b>
555	Ingeniería Química	817	247	366	1.319,75	24.730,08	24.730,08						
780	Tecnología de los Alimentos	66	6	0	71,10	229,71	229,71						
<b>244222</b>	<b>Dpto. de Ingeniería Rural</b>	<b>1.735</b>	<b>745</b>	<b>1.337</b>	<b>3.437,85</b>	<b>17.070,52</b>	<b>17.070,52</b>	<b>8</b>	<b>80,0</b>	<b>16,00</b>	<b>823,94</b>	<b>727,82</b>	<b>1.103,82</b>
305	Expresión Gráfica en la Ingeniería	375	146	425	839,10	5.034,60	5.034,60						
500	Ingeniería Agroforestal	377	247	503	989,35	6.940,67	6.940,67						
510	Ingeniería de la Construcción	55	26	21	93,90	164,69	164,69						
535	Ingeniería Eléctrica	123	31	5	153,35	268,95	268,95						
540	Ingeniería Hidráulica	176	114	218	447,30	1.486,41	1.486,41						
545	Ingeniería Mecánica	212	30	52	279,10	1.288,15	1.288,15						
720	Proyectos de Ingeniería	240	112	64	386,40	1.426,71	1.426,71						
790	Tecnologías del Medio Ambiente	177	39	49	249,35	460,34	460,34						
<b>244223</b>	<b>Dpto. de Lenguajes y Computación</b>	<b>3.016</b>	<b>769</b>	<b>759</b>	<b>4.276,85</b>	<b>54.298,91</b>	<b>54.298,91</b>	<b>6</b>	<b>115,0</b>	<b>23,00</b>	<b>0,00</b>	<b>545,86</b>	<b>1.586,74</b>
75	Ciencias de la Computación e Inteligencia Artificial	1.044	312	374	1.608,40	16.479,91	16.479,91						
520	Ingeniería de Sistemas y Automática	263	38	37	324,90	1.259,61	1.259,61						
570	Lenguajes y Sistemas Informáticos	1.709	419	348	2.343,55	36.559,38	36.559,38						
<b>244224</b>	<b>Dpto. de Personalidad, Evaluación y Trat. Psic.</b>	<b>1.049</b>	<b>318</b>	<b>226</b>	<b>1.500,10</b>	<b>5.354,20</b>	<b>0,00</b>	<b>12</b>	<b>553,0</b>	<b>55,30</b>	<b>823,94</b>	<b>1.091,73</b>	<b>3.815,07</b>
680	Personalidad, Evaluación y Tratamiento Psicológico	1.049	318	226	1.500,10	5.354,20	0,00						
<b>244225</b>	<b>Dpto. de Psicología Evolutiva y de la Educación</b>	<b>3.643</b>	<b>500</b>	<b>357</b>	<b>4.353,60</b>	<b>38.994,86</b>	<b>0,00</b>	<b>16</b>	<b>252,0</b>	<b>25,20</b>	<b>823,94</b>	<b>1.455,64</b>	<b>1.738,51</b>

CUADRO 3		<i>DEMANDA DOCENTE 1<sup>er</sup> Y 2<sup>o</sup> CICLO</i>						<i>TERCER CICLO</i>					
		Estudiantes a Tiempo Completo matriculados						Alum. Invest.	Cdto. Doc.	Ratio G6 <sub>3</sub>	G6 <sub>1</sub>	G6 <sub>2</sub>	G6 <sub>3</sub>
		Est. 1 <sup>a</sup> Op.	Est. 2 <sup>a</sup> Op.	Est. 3 <sup>a</sup> Op.	Alumnos Norm.	ETC * C.E.	ETC * C.E., C.E. > 3						
CÓD.	DESCRIPCIÓN												
735	Psicología Evolutiva y de la Educación	3.643	500	357	4.353,60	38.994,86	0,00						
<b>244226</b>	<b>Dpto. de Quím. Física, Bioquímica y Quím. Inorg.</b>	<b>535</b>	<b>132</b>	<b>104</b>	<b>730,40</b>	<b>5.821,53</b>	<b>5.821,53</b>	<b>8</b>	<b>136,0</b>	<b>34,00</b>	<b>549,30</b>	<b>727,82</b>	<b>2.345,61</b>
60	Bioquímica y Biología Molecular	106	26	39	159,30	735,23	735,23						
755	Química Física	207	47	46	283,75	2.422,79	2.422,79						
760	Química Inorgánica	222	59	19	287,35	2.663,51	2.663,51						
<b>244228</b>	<b>Dpto. de Enfermería y Fisioterapia</b>	<b>3.062</b>	<b>192</b>	<b>97</b>	<b>3.302,80</b>	<b>50.213,02</b>	<b>50.213,02</b>	<b>0</b>	<b>0,0</b>	<b>0,00</b>	<b>0,00</b>	<b>0,00</b>	<b>0,00</b>
255	Enfermería	2.524	179	97	2.753,75	45.246,23	45.246,23						
413	Fisioterapia	538	13	0	549,05	4.966,79	4.966,79						
<b>244231</b>	<b>Dpto. de Neurociencia y Ciencias de la Salud</b>	<b>3.696</b>	<b>498</b>	<b>406</b>	<b>4.444,10</b>	<b>11.376,66</b>	<b>4.095,39</b>	<b>9</b>	<b>464,0</b>	<b>90,22</b>	<b>1.098,59</b>	<b>818,80</b>	<b>6.224,30</b>
27	Anatomía y Embriología Humana	529	53	33	600,45	3.048,44	3.048,44						
90	Cirugía	231	11	4	243,55	191,09	191,09						
315	Farmacología	418	51	45	497,35	650,38	650,38						
610	Medicina	173	38	30	229,30	148,16	148,16						
615	Medicina Preventiva y Salud Pública	133	23	21	169,35	57,32	57,32						
640	Nutrición y Bromatología	163	37	38	224,85	48,43	0,00						
670	Pediatría	103	2	0	104,70	9,66	0,00						
725	Psicobiología	482	126	122	686,70	1.863,60	0,00						
730	Psicología Básica	1.464	157	113	1.687,85	5.359,57	0,00						
<b>244232</b>	<b>Dpto. de Didáctica de las Matemáticas y CC EE..</b>	<b>3.470</b>	<b>422</b>	<b>345</b>	<b>4.104,70</b>	<b>15.029,27</b>	<b>0,00</b>	<b>0</b>	<b>0,0</b>	<b>0,00</b>	<b>0,00</b>	<b>0,00</b>	<b>0,00</b>
200	Didáctica de la Matemática	1.770	278	253	2.208,70	6.952,31	0,00						
205	Didáctica de las Ciencias Experimentales	1.700	144	92	1.896,00	8.076,96	0,00						
<b>244233</b>	<b>Dpto. de Did. de la Lengua, Liter., CC. SS, Ed. y.D</b>	<b>5.400</b>	<b>438</b>	<b>224</b>	<b>5.951,50</b>	<b>14.987,24</b>	<b>0,00</b>	<b>2</b>	<b>33,5</b>	<b>3,35</b>	<b>274,65</b>	<b>181,95</b>	<b>231,11</b>
195	Didáctica de la Lengua y la Literatura	2.245	107	44	2.371,15	5.034,13	0,00						
210	Didáctica de las Ciencias Sociales	1.868	205	129	2.145,45	6.390,14	0,00						
245	Educación Física y Deportiva	1.287	126	51	1.434,90	3.562,97	0,00						
<b>244234</b>	<b>Dpto. de Fil. Francesa, Ling. Gral. y Didác. de la E.</b>	<b>5.518</b>	<b>253</b>	<b>129</b>	<b>5.836,25</b>	<b>18.822,92</b>	<b>0,00</b>	<b>24</b>	<b>87,5</b>	<b>9,63</b>	<b>823,94</b>	<b>2.183,45</b>	<b>664,01</b>
187	Didáctica de la Expresión Corporal	1.172	56	25	1.239,60	3.386,97	0,00						
189	Didáctica de la Expresión Musical	1.564	61	34	1.643,05	8.432,64	0,00						
193	Didáctica de la Expresión Plástica	1.615	34	11	1.652,70	4.370,76	0,00						
335	Filología Francesa	744	70	29	826,70	2.197,75	0,00						
575	Lingüística General	423	32	30	474,20	434,80	0,00						

CUADRO 3		<i>DEMANDA DOCENTE 1<sup>er</sup> Y 2<sup>o</sup> CICLO</i>						<i>TERCER CICLO</i>					
		Estudiantes a Tiempo Completo matriculados						Alum. Invest.	Cdto. Doc.	Ratio G <sub>63</sub>	G <sub>61</sub>	G <sub>62</sub>	G <sub>63</sub>
		Est. 1 <sup>a</sup> Op.	Est. 2 <sup>a</sup> Op.	Est. 3 <sup>a</sup> Op.	Alumnos Norm.	ETC * C.E.	ETC * C.E., C.E. > 3						
CÓD.	DESCRIPCIÓN												
244235	<b>Dpto. de Derecho 1</b>	<b>1.906</b>	<b>547</b>	<b>502</b>	<b>2.772,55</b>	<b>3.629,77</b>	<b>0,00</b>	<b>33</b>	<b>121,0</b>	<b>6,05</b>	<b>823,94</b>	<b>3.002,25</b>	<b>417,38</b>
130	Derecho Civil	987	355	379	1.591,95	2.700,19	0,00						
165	Derecho Mercantil	758	143	90	951,55	834,44	0,00						
180	Derecho Romano	161	49	33	229,05	95,14	0,00						
244237	<b>Dpto. Tomás y Valiente</b>	<b>2.277</b>	<b>601</b>	<b>668</b>	<b>3.322,25</b>	<b>2.228,77</b>	<b>0,00</b>	<b>2</b>	<b>89,0</b>	<b>4,45</b>	<b>0,00</b>	<b>181,95</b>	<b>307,00</b>
125	Derecho Administrativo	485	121	93	662,25	657,16	0,00						
140	Derecho del Trabajo y Seguridad Social	658	248	317	1.122,40	777,05	0,00						
145	Derecho Eclesiástico del Estado	105	25	44	161,45	44,71	0,00						
155	Derecho Internacional Privado	152	47	62	241,55	83,61	0,00						
160	Derecho Internacional Público y Relaciones Internac.	427	80	61	543,80	394,05	0,00						
170	Derecho Penal	267	66	86	391,90	212,53	0,00						
470	Historia del Derecho y de las Instituciones	183	14	5	198,90	59,67	0,00						
244238	<b>Dpto. de Derecho 4</b>	<b>1.401</b>	<b>340</b>	<b>485</b>	<b>2.078,00</b>	<b>1.319,02</b>	<b>0,00</b>	<b>5</b>	<b>91,0</b>	<b>4,55</b>	<b>0,00</b>	<b>454,89</b>	<b>313,90</b>
70	Ciencia Política y de la Administración	198	18	11	222,10	170,85	0,00						
135	Derecho Constitucional	382	68	82	505,40	419,87	0,00						
150	Derecho Financiero y Tributario	268	85	130	444,25	358,82	0,00						
175	Derecho Procesal	189	110	213	452,90	167,22	0,00						
381	Filosofía del Derecho	364	59	49	453,35	202,26	0,00						
244239	<b>Dpto. de Producción Vegetal</b>	<b>699</b>	<b>251</b>	<b>452</b>	<b>1.273,95</b>	<b>15.434,39</b>	<b>15.434,39</b>	<b>11</b>	<b>0,0</b>	<b>0,00</b>	<b>274,65</b>	<b>1.000,75</b>	<b>0,00</b>
705	Producción Vegetal	699	251	452	1.273,95	15.434,39	15.434,39						
<b>TOTAL DEPARTAMENTOS</b>						<b>484.863,23</b>	<b>215.938,13</b>	<b>240</b>	<b>4.108,0</b>	<b>527,49</b>	<b>14.556,36</b>	<b>21.834,54</b>	<b>36.390,90</b>

CUADRO 4		RESULTADO DOCENTE 1 <sup>er</sup> 2 <sup>o</sup> C.						R. 3 <sup>er</sup> Ciclo	DOCENCIA			Ingresos generados
		Estud. 1 <sup>a</sup> Op.	Estud. 2 <sup>a</sup> Op.	Estud. 3 <sup>a</sup> Op.	Alumnos Norm.	Nº de ETC aprobados	Apr./Matr.		Tesis	1 <sup>er</sup> y 2 <sup>o</sup> Ciclo		
DEMANDA DOCENTE								G4 ETC * C.E.		G5 ETC * C.E., C.E.>3	Total de G6	
CÓD.	DESCRIPCIÓN											
244201	<b>Dpto. de Álgebra y Análisis Matemático</b>	<b>325</b>	<b>97</b>	<b>140</b>	<b>519,45</b>	<b>1.070,34</b>	<b>0,78</b>	<b>3</b>	<b>1.899,87</b>	<b>0,00</b>	<b>601,48</b>	<b>131.532,36</b>
5	Álgebra	131	58	104	263,50	456,06	0,34		937,57	0,00		112.645,93
15	Análisis Matemático	194	39	36	255,95	614,28	0,44		962,31	0,00		18.886,43
244202	<b>Dpto. de Arquitectura de Computadores y Electr.</b>	<b>655</b>	<b>215</b>	<b>135</b>	<b>945,75</b>	<b>1.434,96</b>	<b>1,73</b>	<b>5</b>	<b>3.913,92</b>	<b>5.398,49</b>	<b>2.296,00</b>	<b>108.937,54</b>
35	Arquitectura y Tecnología de Computadores	491	125	86	666,05	1.275,74	0,50		3.553,54	4.901,42		36.960,44
250	Electrónica	45	41	24	99,05	9,14	0,62		20,57	28,37		0,00
785	Tecnología Electrónica	119	49	25	180,65	150,08	0,61		339,81	468,70		71.977,10
244203	<b>Dpto. de Biología Aplicada</b>	<b>415</b>	<b>69</b>	<b>76</b>	<b>534,45</b>	<b>539,99</b>	<b>2,71</b>	<b>12</b>	<b>1.544,29</b>	<b>2.130,05</b>	<b>504,91</b>	<b>497.924,26</b>
420	Genética	45	26	37	96,70	62,48	0,36		302,73	417,56		114.227,12
630	Microbiología	137	12	8	153,60	99,25	0,76		224,84	310,12		209.773,84
660	Parasitología	14	1	5	18,85	6,53	0,37		30,52	42,09		0,00
700	Producción Animal	41	9	6	53,45	19,74	0,55		61,71	85,12		11.353,80
819	Zoología	178	21	20	211,85	352,00	0,66		924,50	1.275,16		162.569,50
244204	<b>Dpto. de Biología Vegetal y Ecología</b>	<b>451</b>	<b>73</b>	<b>71</b>	<b>569,85</b>	<b>670,69</b>	<b>1,62</b>	<b>7</b>	<b>2.106,85</b>	<b>2.905,99</b>	<b>2.603,01</b>	<b>494.694,42</b>
63	Botánica	226	19	15	254,15	334,31	0,68		855,03	1.179,35		287.458,82
220	Ecología	131	40	25	185,00	200,65	0,59		591,09	815,30		103.593,29
412	Fisiología Vegetal	94	14	31	130,70	135,73	0,36		660,73	911,34		103.642,31
244207	<b>Dpto. de Didáctica y Organización Escolar</b>	<b>2.592</b>	<b>272</b>	<b>188</b>	<b>2.973,60</b>	<b>14.465,42</b>	<b>0,66</b>	<b>2</b>	<b>15.115,50</b>	<b>0,00</b>	<b>1.476,76</b>	<b>20.973,56</b>
215	Didáctica y Organización Escolar	2.592	272	188	2.973,60	14.465,42	0,66		15.115,50	0,00		20.973,56
244209	<b>Dpto. de Dirección y Gestión de Empresas</b>	<b>4.460</b>	<b>852</b>	<b>616</b>	<b>5.677,00</b>	<b>19.483,15</b>	<b>2,14</b>	<b>8</b>	<b>14.591,90</b>	<b>0,00</b>	<b>1.436,23</b>	<b>320.705,26</b>
95	Comercialización e Investigación de Mercados	1.343	150	48	1.508,90	3.644,57	0,60		2.102,87	0,00		77.480,89
230	Economía Financiera y Contabilidad	1.441	409	407	2.114,25	8.782,27	0,38		8.083,84	0,00		96.864,77
235	Economía, Sociología y Política Agraria	62	36	11	101,40	72,54	0,61		41,48	0,00		35.901,97
650	Organización de Empresas	1.614	257	150	1.952,45	6.983,76	0,55		4.363,71	0,00		110.457,63
244210	<b>Dpto. de Economía Aplicada</b>	<b>2.254</b>	<b>325</b>	<b>156</b>	<b>2.655,05</b>	<b>8.779,28</b>	<b>1,24</b>	<b>6</b>	<b>5.224,55</b>	<b>0,00</b>	<b>122,02</b>	<b>83.363,97</b>
225	Economía Aplicada	2.010	302	151	2.387,50	8.705,19	0,58		5.185,53	0,00		73.013,97
480	Historia e Instituciones Económicas	244	23	5	267,55	74,09	0,66		39,02	0,00		10.350,00
623	Métodos cuantitativos para la Economía y la Empresa											0,00
244211	<b>Dpto. de Edafología y Química Agrícola</b>	<b>222</b>	<b>44</b>	<b>35</b>	<b>287,40</b>	<b>530,58</b>	<b>0,58</b>	<b>4</b>	<b>1.579,28</b>	<b>2.178,31</b>	<b>948,59</b>	<b>76.725,40</b>
240	Edafología y Química Agrícola	222	44	35	287,40	530,58	0,58		1.579,28	2.178,31		76.725,40

CUADRO 4		RESULTADO DOCENTE 1 <sup>er</sup> 2 <sup>o</sup> C.						R. 3 <sup>er</sup> Ciclo	DOCENCIA			Ingresos generados
		Estud. 1 <sup>a</sup> Op.	Estud. 2 <sup>a</sup> Op.	Estud. 3 <sup>a</sup> Op.	Alumnos Norm.	Nº de ETC aprobados	Apr./Matr.		1 <sup>er</sup> y 2 <sup>o</sup> Ciclo		3 <sup>er</sup> Ciclo	
								DEMANDA DOCENTE				
CÓD.	DESCRIPCIÓN						Tesis	G4 ETC * C.E.	G5 ETC * C.E., C.E.>3	Total de G6		
244212	<b>Dpto. de Estadística y Matemática Aplicada</b>	<b>867</b>	<b>256</b>	<b>260</b>	<b>1.292,60</b>	<b>3.908,82</b>	<b>0,74</b>	<b>5</b>	<b>7.269,85</b>	<b>0,00</b>	<b>1.237,45</b>	<b>176.659,30</b>
265	Estadística e Investigación Operativa	531	151	153	781,75	2.423,43	0,40		4.228,82	0,00		145.640,78
595	Matemática Aplicada	336	105	107	510,85	1.485,39	0,34		3.041,04	0,00		31.018,52
244214	<b>Dpto. de Filología</b>	<b>1.024</b>	<b>101</b>	<b>76</b>	<b>1.170,65</b>	<b>1.932,46</b>	<b>3,88</b>	<b>2</b>	<b>1.049,50</b>	<b>0,00</b>	<b>2.512,86</b>	<b>55.308,55</b>
285	Estudios Árabes e Islámicos	60	1	2	62,45	71,10	0,65		37,78	0,00		20.641,40
340	Filología Griega	95	3	2	99,15	126,61	0,66		66,61	0,00		0,00
355	Filología Latina	129	8	6	140,60	134,11	0,69		67,67	0,00		0,00
567	Lengua Española	281	38	33	339,70	684,63	0,62		383,24	0,00		25.198,95
583	Literatura Española	312	36	22	360,20	778,59	0,65		417,70	0,00		6.736,00
796	Teoría de la Literatura y Literatura Comparada	147	15	11	168,55	137,43	0,62		76,50	0,00		2.732,20
244215	<b>Dpto. de Filología Inglesa y Alemana</b>	<b>1.486</b>	<b>181</b>	<b>98</b>	<b>1.718,25</b>	<b>9.236,72</b>	<b>1,20</b>	<b>1</b>	<b>5.437,66</b>	<b>0,00</b>	<b>988,68</b>	<b>12.902,92</b>
320	Filología Alemana	96	9	3	106,05	57,10	0,62		32,10	0,00		0,00
345	Filología Inglesa	1.390	172	95	1.612,20	9.179,62	0,59		5.405,56	0,00		12.902,92
244216	<b>Dpto. de Ciencias Humanas y Sociales</b>	<b>3.178</b>	<b>222</b>	<b>149</b>	<b>3.485,90</b>	<b>4.068,22</b>	<b>4,87</b>	<b>8</b>	<b>3.067,89</b>	<b>0,00</b>	<b>2.674,55</b>	<b>76.228,19</b>
30	Antropología Social	284	16	5	301,60	132,24	0,75		61,29	0,00		40.669,55
40	Biblioteconomía y Documentación	51	4	3	56,80	17,04	0,64		18,45	0,00		0,00
375	Filosofía	109	14	7	126,50	153,75	0,66		80,81	0,00		0,00
620	Metodología de las Ciencias del Comportamiento	370	38	27	423,90	410,86	0,64		442,34	0,00		0,00
625	Métodos de Investigación y Diagnóstico en la Educ.	226	7	5	235,95	121,97	0,71		119,54	0,00		3.538,61
740	Psicología Social	878	81	39	978,05	1.766,51	0,74		1.655,24	0,00		32.020,03
805	Teoría e Historia de la Educación	1.260	62	63	1.363,10	1.465,86	0,74		690,22	0,00		0,00
244217	<b>Dpto. de Física Aplicada</b>	<b>296</b>	<b>89</b>	<b>81</b>	<b>436,45</b>	<b>1.072,67</b>	<b>1,08</b>	<b>5</b>	<b>3.173,70</b>	<b>4.377,51</b>	<b>2.526,36</b>	<b>524.268,33</b>
65	CC. de los Materiales e Ingeniería Metalúrgica	25	0	0	25,00	9,23	0,61		26,12	36,03		0,00
385	Física Aplicada	271	89	81	411,45	1.063,44	0,47		3.147,58	4.341,47		438.731,47
710	Prospección e Investigación Minera	0	0	0	0,00	0,00	0,00		0,00	0,00		85.536,86
244218	<b>Dpto. de Geometría, Topología y Química Orgánica</b>	<b>168</b>	<b>49</b>	<b>43</b>	<b>244,05</b>	<b>410,43</b>	<b>1,13</b>	<b>6</b>	<b>1.221,77</b>	<b>1.500,29</b>	<b>1.660,87</b>	<b>165.493,60</b>
440	Geometría y Topología	80	4	6	88,20	132,30	0,68		134,06	0,00		8.132,00
765	Química Orgánica	88	45	37	155,85	278,13	0,44		1.087,72	1.500,29		157.361,60
244219	<b>Dpto. de Hidrogeología y Química Analítica</b>	<b>308</b>	<b>47</b>	<b>46</b>	<b>384,75</b>	<b>628,52</b>	<b>1,06</b>	<b>6</b>	<b>1.851,40</b>	<b>2.553,65</b>	<b>3.174,72</b>	<b>1.651.528,66</b>
427	Geodinámica Externa	84	15	26	117,55	108,51	0,41		457,25	630,69		264.257,38
750	Química Analítica	224	32	20	267,20	520,01	0,65		1.394,15	1.922,96		1.387.271,28

CUADRO 4		RESULTADO DOCENTE 1 <sup>er</sup> 2 <sup>o</sup> C.						R. 3 <sup>er</sup> Ciclo	DOCENCIA			Ingresos generados
		Estud. 1 <sup>a</sup> Op.	Estud. 2 <sup>a</sup> Op.	Estud. 3 <sup>a</sup> Op.	Alumnos Norm.	Nº de ETC aprobados	Apr./Matr.		1 <sup>er</sup> y 2 <sup>o</sup> Ciclo		3 <sup>er</sup> Ciclo	
								DEMANDA DOCENTE				
CÓD.	DESCRIPCIÓN						Tesis	G4 ETC * C.E.	G5 ETC * C.E., C.E.>3	Total de G6		
<b>244220</b>	<b>Dpto. de Historia, Geografía e Historia del Arte</b>	<b>2.239</b>	<b>166</b>	<b>68</b>	<b>2.434,50</b>	<b>3.252,17</b>	<b>6,26</b>	<b>7</b>	<b>2.076,29</b>	<b>0,00</b>	<b>5.852,65</b>	<b>223.973,55</b>
10	Análisis Geográfico Regional	80	8	4	90,00	55,38	0,51		75,74	0,00		0,00
430	Geografía Física	118	1	0	118,85	54,85	0,80		47,40	0,00		0,00
435	Geografía Humana	199	24	6	224,20	186,26	0,57		228,10	0,00		54.795,37
445	Historia Antigua	61	9	5	72,65	40,24	0,55		25,15	0,00		20.875,81
450	Historia Contemporánea	82	10	7	96,10	62,10	0,54		39,66	0,00		20.109,38
455	Historia de América	38	8	2	46,40	14,28	0,60		8,23	0,00		0,00
465	Historia del Arte	241	21	11	267,65	271,77	0,56		336,12	0,00		0,00
485	Historia Medieval	83	6	2	89,70	41,40	0,61		23,63	0,00		0,00
490	Historia Moderna	23	4	2	28,00	12,28	0,32		13,40	0,00		6.447,18
695	Prehistoria	39	1	2	41,45	26,78	0,51		36,69	0,00		2.816,01
775	Sociología	1.275	74	27	1.359,50	2.486,84	0,69		1.242,18	0,00		118.929,80
<b>244221</b>	<b>Dpto. de Ingeniería Química</b>	<b>610</b>	<b>116</b>	<b>150</b>	<b>828,60</b>	<b>3.666,02</b>	<b>1,34</b>	<b>5</b>	<b>8.646,14</b>	<b>11.925,67</b>	<b>4.727,41</b>	<b>431.412,02</b>
555	Ingeniería Química	560	112	150	775,20	3.631,51	0,59		8.566,57	11.815,92		367.893,87
780	Tecnología de los Alimentos	50	4	0	53,40	34,50	0,75		79,57	109,75		63.518,15
<b>244222</b>	<b>Dpto. de Ingeniería Rural</b>	<b>886</b>	<b>292</b>	<b>359</b>	<b>1.421,40</b>	<b>1.678,18</b>	<b>3,58</b>	<b>6</b>	<b>5.913,28</b>	<b>8.156,21</b>	<b>2.655,58</b>	<b>316.840,53</b>
305	Expresión Gráfica en la Ingeniería	183	44	83	286,80	430,20	0,34		1.744,00	2.405,51		15.603,65
500	Ingeniería Agroforestal	171	96	148	371,00	650,68	0,37		2.404,27	3.316,22		194.502,05
510	Ingeniería de la Construcción	20	10	4	31,70	13,90	0,34		57,05	78,69		16.000,00
535	Ingeniería Eléctrica	69	13	4	83,25	36,50	0,54		93,17	128,50		0,00
540	Ingeniería Hidráulica	54	39	74	146,35	121,58	0,33		514,90	710,20		0,00
545	Ingeniería Mecánica	113	17	16	140,25	161,83	0,50		446,22	615,47		17.092,42
720	Proyectos de Ingeniería	156	49	14	208,85	192,78	0,54		494,22	681,67		73.642,41
790	Tecnologías del Medio Ambiente	120	24	16	153,20	70,71	0,61		159,46	219,95		0,00
<b>244223</b>	<b>Dpto. de Lenguajes y Computación</b>	<b>1.688</b>	<b>305</b>	<b>267</b>	<b>2.160,85</b>	<b>6.762,84</b>	<b>1,64</b>	<b>4</b>	<b>18.809,30</b>	<b>25.943,76</b>	<b>2.132,60</b>	<b>172.610,82</b>
75	Ciencias de la Computación e Inteligencia Artificial	551	131	146	779,15	1.995,82	0,48		5.708,69	7.874,02		34.545,27
520	Ingeniería de Sistemas y Automática	179	22	18	212,10	205,57	0,65		436,33	601,84		86.634,17
570	Lenguajes y Sistemas Informáticos	958	152	103	1.169,60	4.561,44	0,50		12.664,27	17.467,90		51.431,38
<b>244224</b>	<b>Dpto. de Personalidad, Evaluación y Tratam. Psic.</b>	<b>756</b>	<b>193</b>	<b>110</b>	<b>1.008,05</b>	<b>1.798,98</b>	<b>0,67</b>	<b>6</b>	<b>1.854,71</b>	<b>0,00</b>	<b>5.730,74</b>	<b>105.028,97</b>
680	Personalidad, Evaluación y Tratamiento Psicológico	756	193	110	1.008,05	1.798,98	0,67		1.854,71	0,00		105.028,97
<b>244225</b>	<b>Dpto. de Psicología Evolutiva y de la Educación</b>	<b>2.812</b>	<b>229</b>	<b>126</b>	<b>3.107,45</b>	<b>13.916,60</b>	<b>0,71</b>	<b>3</b>	<b>13.507,93</b>	<b>0,00</b>	<b>4.018,09</b>	<b>38.183,97</b>



CUADRO 4		RESULTADO DOCENTE 1 <sup>er</sup> 2 <sup>o</sup> C.						R. 3 <sup>er</sup> Ciclo	DOCENCIA			Ingresos generados		
		CÓD.	DESCRIPCIÓN	Estud. 1 <sup>a</sup> Op.	Estud. 2 <sup>a</sup> Op.	Estud. 3 <sup>a</sup> Op.	Alumnos Norm.	Nº de ETC aprobados	Apr./Matr.	Tesis	1 <sup>er</sup> y 2 <sup>o</sup> Ciclo		3 <sup>er</sup> Ciclo	
											DEMANDA DOCENTE			
		G4 ETC * C.E.	G5 ETC * C.E., C.E.>3	Total de G6										
735	Psicología Evolutiva y de la Educación	2.812	229	126	3.107,45	13.916,60	0,71			13.507,93	0,00		38.183,97	
<b>244226</b>	<b>Dpto. de Quím. Física, Bioquímica y Quím. Inorg.</b>	<b>416</b>	<b>60</b>	<b>34</b>	<b>494,20</b>	<b>784,69</b>	<b>2,04</b>	<b>4</b>		<b>2.016,60</b>	<b>2.781,50</b>	<b>3.622,73</b>	<b>452.475,62</b>	
60	Bioquímica y Biología Molecular	93	12	10	111,20	102,65	0,70			254,69	351,29		130.656,48	
755	Química Física	155	25	19	191,45	326,94	0,67			839,26	1.157,60		117.313,31	
760	Química Inorgánica	168	23	5	191,55	355,10	0,67			922,65	1.272,61		204.505,83	
<b>244228</b>	<b>Dpto. de Enfermería y Fisioterapia</b>	<b>2.805</b>	<b>142</b>	<b>54</b>	<b>2.968,90</b>	<b>7.502,28</b>	<b>1,82</b>	<b>0</b>		<b>17.393,93</b>	<b>23.991,54</b>	<b>0,00</b>	<b>6.000,00</b>	
255	Enfermería	2.305	130	54	2.458,70	6.733,06	0,89			15.673,42	21.618,43		6.000,00	
413	Fisioterapia	500	12	0	510,20	769,22	0,93			1.720,51	2.373,11		0,00	
<b>244231</b>	<b>Dpto. de Neurociencia y Ciencias de la Salud</b>	<b>2.883</b>	<b>276</b>	<b>193</b>	<b>3.272,00</b>	<b>2.931,84</b>	<b>6,85</b>	<b>4</b>		<b>3.940,91</b>	<b>1.956,76</b>	<b>8.141,69</b>	<b>221.465,14</b>	
27	Anatomía y Embriología Humana	439	16	13	463,00	391,77	0,77			1.055,99	1.456,53		537,63	
90	Cirugía	216	8	3	225,20	29,45	0,92			66,20	91,30		0,00	
315	Farmacología	326	33	25	374,05	97,83	0,75			225,29	310,75		0,00	
610	Medicina	130	31	19	171,55	18,47	0,75			51,32	70,79		0,00	
615	Medicina Preventiva y Salud Pública	113	11	13	132,75	11,23	0,78			19,86	27,39		21.721,99	
640	Nutrición y Bromatología	116	22	19	149,90	16,14	0,67			16,78	0,00		0,00	
670	Pediatría	89	1	0	89,85	8,29	0,86			3,35	0,00		0,00	
725	Psicobiología	317	65	58	418,65	378,72	0,61			645,56	0,00		107.342,61	
730	Psicología Básica	1.137	89	43	1.247,05	1.979,93	0,74			1.856,57	0,00		91.862,91	
<b>244232</b>	<b>Dpto. de Didáctica de las Matemáticas y CC EE..</b>	<b>2.823</b>	<b>186</b>	<b>134</b>	<b>3.088,30</b>	<b>4.629,29</b>	<b>1,51</b>	<b>0</b>		<b>5.206,18</b>	<b>0,00</b>	<b>0,00</b>	<b>0,00</b>	
200	Didáctica de la Matemática	1.401	119	104	1.585,35	2.495,10	0,72			2.408,30	0,00		0,00	
205	Didáctica de las Ciencias Experimentales	1.422	67	30	1.502,95	2.134,19	0,79			2.797,88	0,00		0,00	
<b>244233</b>	<b>Dpto. de Did. la Lengua, Liter.,CC. SS, Ed. Fís.y Dp</b>	<b>4.569</b>	<b>246</b>	<b>87</b>	<b>4.847,70</b>	<b>7.810,06</b>	<b>2,42</b>	<b>0</b>		<b>5.191,62</b>	<b>0,00</b>	<b>687,71</b>	<b>8.056,29</b>	
195	Didáctica de la Lengua y la Literatura	2.014	56	15	2.073,60	4.402,41	0,87			1.743,84	0,00		5.699,18	
210	Didáctica de las Ciencias Sociales	1.540	117	51	1.680,25	2.502,28	0,78			2.213,56	0,00		1.869,17	
245	Educación Física y Deportiva	1.015	73	21	1.093,85	905,37	0,76			1.234,22	0,00		487,94	
<b>244234</b>	<b>Dpto. de Fil. Francesa, Ling. Gral. y D. de la Expr.</b>	<b>4.792</b>	<b>141</b>	<b>42</b>	<b>4.945,45</b>	<b>6.636,42</b>	<b>4,18</b>	<b>9</b>		<b>6.520,31</b>	<b>0,00</b>	<b>3.671,41</b>	<b>67.019,72</b>	
187	Didáctica de la Expresión Corporal	1.027	37	6	1.063,25	968,38	0,86			1.173,26	0,00		65.304,57	
189	Didáctica de la Expresión Musical	1.340	32	12	1.376,80	2.355,39	0,84			2.921,09	0,00		0,00	
193	Didáctica de la Expresión Plástica	1.483	14	2	1.496,50	1.319,22	0,91			1.514,04	0,00		0,00	
335	Filología Francesa	570	37	15	613,45	1.630,83	0,74			761,31	0,00		1.210,00	
575	Lingüística General	372	21	7	395,45	362,60	0,83			150,62	0,00		505,15	

CUADRO 4		RESULTADO DOCENTE 1 <sup>er</sup> 2 <sup>o</sup> C.						R. 3 <sup>er</sup> Ciclo	DOCENCIA			Ingresos generados
		CÓD.	DESCRIPCIÓN	Estud. 1 <sup>a</sup> Op.	Estud. 2 <sup>a</sup> Op.	Estud. 3 <sup>a</sup> Op.	Alumnos Norm.		Nº de ETC aprobados	Apr./Matr.	1 <sup>er</sup> y 2 <sup>o</sup> Ciclo	
DEMANDA DOCENTE												
G4 ETC * C.E.	G5 ETC * C.E., C.E.>3							Total de G6				
244235	<b>Dpto. de Derecho 1</b>	<b>1.123</b>	<b>249</b>	<b>141</b>	<b>1.447,45</b>	<b>1.840,75</b>	<b>1,56</b>	<b>12</b>	<b>1.257,36</b>	<b>0,00</b>	<b>4.243,57</b>	<b>3.627,27</b>
130	Derecho Civil	535	159	111	758,95	1.287,30	0,48		935,35	0,00		3.627,27
165	Derecho Mercantil	504	70	20	579,50	508,18	0,61		289,05	0,00		0,00
180	Derecho Romano	84	20	10	109,00	45,28	0,48		32,96	0,00		0,00
244237	<b>Dpto. Tomás y Valiente</b>	<b>1.359</b>	<b>225</b>	<b>208</b>	<b>1.716,65</b>	<b>1.156,04</b>	<b>3,82</b>	<b>3</b>	<b>772,05</b>	<b>0,00</b>	<b>488,95</b>	<b>60.059,15</b>
125	Derecho Administrativo	321	44	27	380,00	377,08	0,57		227,64	0,00		43.844,21
140	Derecho del Trabajo y Seguridad Social	286	95	91	439,55	304,30	0,39		269,17	0,00		2.898,94
145	Derecho Eclesiástico del Estado	70	8	12	86,40	23,93	0,54		15,49	0,00		4.642,00
155	Derecho Internacional Privado	75	19	24	110,35	38,20	0,46		28,96	0,00		3.610,00
160	Derecho Internacional Público y Relaciones Intern.	317	25	26	359,05	260,17	0,66		136,50	0,00		5.064,00
170	Derecho Penal	160	29	27	206,25	111,85	0,53		73,62	0,00		0,00
470	Historia del Derecho y de las Instituciones	130	5	1	135,05	40,52	0,68		20,67	0,00		0,00
244238	<b>Dpto. de Derecho 4</b>	<b>902</b>	<b>136</b>	<b>135</b>	<b>1.125,60</b>	<b>736,59</b>	<b>2,76</b>	<b>3</b>	<b>456,91</b>	<b>0,00</b>	<b>768,78</b>	<b>95.287,79</b>
70	Ciencia Política y de la Administración	136	5	2	141,85	109,12	0,64		59,18	0,00		0,00
135	Derecho Constitucional	246	22	21	281,50	233,86	0,56		145,44	0,00		0,00
150	Derecho Financiero y Tributario	180	46	39	250,30	202,17	0,56		124,30	0,00		31.400,08
175	Derecho Procesal	53	39	58	132,55	48,94	0,29		57,93	0,00		16.777,57
381	Filosofía del Derecho	287	24	15	319,40	142,50	0,70		70,06	0,00		47.110,14
244239	<b>Dpto. de Producción Vegetal</b>	<b>449</b>	<b>114</b>	<b>141</b>	<b>658,70</b>	<b>1.596,08</b>	<b>0,52</b>	<b>17</b>	<b>5.346,52</b>	<b>7.374,47</b>	<b>1.275,40</b>	<b>296.502,61</b>
705	Producción Vegetal	449	114	141	658,70	1.596,08	0,52		5.346,52	7.374,47		296.502,61
<b>TOTAL DEPARTAMENTOS</b>						<b>134.931,07</b>	<b>67,09</b>	<b>163</b>	<b>167.958,00</b>	<b>103.174,20</b>	<b>72.781,80</b>	<b>6.895.789,77</b>

CUADRO 5		<b><u>DETERMINACIÓN DEL CRÉDITO PRESUPUESTARIO</u></b>					TOTAL
		Financiación básica (93%)		Financiación afecta a resultados (7%)			
CÓD.	DESCRIPCIÓN	Estructural y de Gestión	Docencia	R1 Resultados 1 <sup>er</sup> y 2 <sup>o</sup> Ciclo	R2 Resultados 3 <sup>er</sup> Ciclo	R3 Resultados económicos	
<b>244201</b>	<b>Dpto. de Álgebra y Análisis Matemático</b>	<b>13.087,92</b>	<b>2.501,35</b>	<b>349,61</b>	<b>110,80</b>	<b>459,31</b>	<b>16.508,99</b>
5	Álgebra	4.906,39	937,57	151,20		393,36	6.388,51
15	Análisis Matemático	5.601,53	962,31	198,42		65,95	6.828,20
<b>244202</b>	<b>Dpto. de Arquitectura de Computadores y Electrónica</b>	<b>11.216,75</b>	<b>11.608,41</b>	<b>774,11</b>	<b>184,66</b>	<b>380,41</b>	<b>24.164,34</b>
35	Arquitectura y Tecnología de Computadores	6.644,23	8.454,97	223,18		129,07	15.451,44
250	Electrónica	214,23	48,93	276,37		0,00	539,53
785	Tecnología Electrónica	1.778,29	808,52	274,56		251,34	3.112,70
<b>244203</b>	<b>Dpto. de Biología Aplicada</b>	<b>13.556,83</b>	<b>4.179,25</b>	<b>1.213,94</b>	<b>443,19</b>	<b>1.738,74</b>	<b>21.131,96</b>
420	Genética	2.647,20	720,29	160,39		398,88	3.926,76
630	Microbiología	1.865,18	534,96	343,03		732,53	3.475,68
660	Parasitología	1.256,93	72,61	166,15		0,00	1.495,70
700	Producción Animal	1.256,93	146,83	248,51		39,65	1.691,92
819	Zoología	3.950,58	2.199,66	295,87		567,69	7.013,80
<b>244204</b>	<b>Dpto. de Biología Vegetal y Ecología</b>	<b>12.693,91</b>	<b>7.615,85</b>	<b>727,25</b>	<b>258,53</b>	<b>1.727,47</b>	<b>23.023,00</b>
63	Botánica	4.385,04	2.034,38	303,83		1.003,80	7.727,05
220	Ecología	2.299,64	1.406,39	263,79		361,75	4.331,56
412	Fisiología Vegetal	3.429,23	1.572,07	159,63		361,92	5.522,85
<b>244207</b>	<b>Dpto. de Didáctica y Organización Escolar</b>	<b>13.134,36</b>	<b>16.592,25</b>	<b>297,46</b>	<b>73,87</b>	<b>73,24</b>	<b>30.171,18</b>
215	Didáctica y Organización Escolar	10.554,36	15.115,50	297,46		73,24	26.040,56
<b>244209</b>	<b>Dpto. de Dirección y Gestión de Empresas</b>	<b>30.460,29</b>	<b>16.028,12</b>	<b>958,70</b>	<b>295,46</b>	<b>1.119,90</b>	<b>48.862,48</b>
95	Comercialización e Investigación de Mercados	5.601,53	2.102,87	269,36		270,56	8.244,32
230	Economía Financiera y Contabilidad	13.421,79	8.083,84	168,84		338,25	22.012,72
235	Economía, Sociología y Política Agraria	1.778,29	41,48	271,77		125,37	2.216,91
650	Organización de Empresas	7.078,69	4.363,71	248,73		385,72	12.076,84
<b>244210</b>	<b>Dpto. de Economía Aplicada</b>	<b>15.474,45</b>	<b>5.346,57</b>	<b>555,98</b>	<b>221,60</b>	<b>291,11</b>	<b>21.889,71</b>
225	Economía Aplicada	10.901,93	5.185,53	260,90		254,96	16.603,33
480	Historia e Instituciones Económicas	1.256,93	39,02	295,08		36,14	1.627,18
623	Métodos cuantitativos para la Economía y la Empresa	735,58	0,00	0,00		0,00	735,58
<b>244211</b>	<b>Dpto. de Edafología y Química Agrícola</b>	<b>9.050,45</b>	<b>4.706,18</b>	<b>261,07</b>	<b>147,73</b>	<b>267,92</b>	<b>14.433,35</b>
240	Edafología y Química Agrícola	6.470,45	3.757,58	261,07		267,92	10.757,02

CUADRO 5		<b><u>DETERMINACIÓN DEL CRÉDITO PRESUPUESTARIO</u></b>					
		Financiación básica (93%)		Financiación afecta a resultados (7%)			TOTAL
CÓD.	DESCRIPCIÓN	Estructural y de Gestión	Docencia	R1 Resultados 1 <sup>er</sup> y 2 <sup>o</sup> Ciclo	R2 Resultados 3 <sup>er</sup> Ciclo	R3 Resultados económicos	
<b>244212</b>	<b>Dpto. de Estadística y Matemática Aplicada</b>	<b>19.604,81</b>	<b>8.507,31</b>	<b>329,96</b>	<b>184,66</b>	<b>616,89</b>	<b>29.243,62</b>
265	Estadística e Investigación Operativa	9.946,12	4.228,82	178,13		508,58	14.861,64
595	Matemática Aplicada	7.078,69	3.041,04	151,83		108,32	10.379,87
<b>244214</b>	<b>Dpto. de Filología</b>	<b>19.853,49</b>	<b>3.562,37</b>	<b>1.742,40</b>	<b>73,87</b>	<b>193,14</b>	<b>25.425,26</b>
285	Estudios Árabes e Islámicos	2.299,64	37,78	292,47		72,08	2.701,97
340	Filología Griega	2.299,64	66,61	295,38		0,00	2.661,63
355	Filología Latina	2.125,85	67,67	308,01		0,00	2.501,54
567	Lengua Española	3.863,69	383,24	277,64		87,99	4.612,56
583	Literatura Española	4.906,39	417,70	289,70		23,52	5.637,31
796	Teoría de la Literatura y Literatura Comparada	1.778,29	76,50	279,20		9,54	2.143,53
<b>244215</b>	<b>Dpto. de Filología Inglesa y Alemana</b>	<b>13.087,92</b>	<b>6.426,34</b>	<b>540,39</b>	<b>36,93</b>	<b>45,06</b>	<b>20.136,64</b>
320	Filología Alemana	1.256,93	32,10	276,47		0,00	1.565,50
345	Filología Inglesa	9.250,99	5.405,56	263,92		45,06	14.965,53
<b>244216</b>	<b>Dpto. de Ciencias Humanas y Sociales</b>	<b>17.026,51</b>	<b>5.742,44</b>	<b>2.185,77</b>	<b>295,46</b>	<b>266,19</b>	<b>25.516,37</b>
30	Antropología Social	1.256,93	61,29	335,31		142,02	1.795,56
40	Biblioteconomía y Documentación	301,12	18,45	287,14		0,00	606,71
375	Filosofía	2.386,53	80,81	295,68		0,00	2.763,02
620	Metodología de las Ciencias del Comportamiento	3.255,45	442,34	288,71		0,00	3.986,50
625	Métodos de Investigación y Diagnóstico en la Educación	1.170,04	119,54	317,14		12,36	1.619,08
740	Psicología Social	4.471,93	1.655,24	331,73		111,81	6.570,71
805	Teoría e Historia de la Educación	1.604,50	690,22	330,07		0,00	2.624,79
<b>244217</b>	<b>Dpto. de Física Aplicada</b>	<b>10.521,61</b>	<b>10.077,57</b>	<b>484,61</b>	<b>184,66</b>	<b>1.830,74</b>	<b>23.099,20</b>
65	CC. de los Materiales e Ingeniería Metalúrgica	214,23	62,16	274,58		0,00	550,97
385	Física Aplicada	6.470,45	7.489,05	210,04		1.532,04	15.701,58
710	Prospección e Investigación Minera	1.256,93	0,00	0,00		298,69	1.555,63
<b>244218</b>	<b>Dpto. de Geometría, Topología y Química Orgánica</b>	<b>10.828,73</b>	<b>4.382,94</b>	<b>505,46</b>	<b>221,60</b>	<b>577,90</b>	<b>16.516,62</b>
440	Geometría y Topología	3.342,34	134,06	306,76		28,40	3.811,55
765	Química Orgánica	4.906,39	2.588,01	198,70		549,50	8.242,61
<b>244219</b>	<b>Dpto. de Hidrogeología y Química Analítica</b>	<b>11.350,08</b>	<b>7.579,77</b>	<b>474,25</b>	<b>221,60</b>	<b>5.767,11</b>	<b>25.392,81</b>
427	Geodinámica Externa	3.342,34	1.087,94	184,40		922,78	5.537,47
750	Química Analítica	5.427,74	3.317,11	289,85		4.844,33	13.879,03

CUADRO 5		<b><u>DETERMINACIÓN DEL CRÉDITO PRESUPUESTARIO</u></b>					
		Financiación básica (93%)		Financiación afecta a resultados (7%)			TOTAL
CÓD.	DESCRIPCIÓN	Estructural y de Gestión	Docencia	R1 Resultados 1 <sup>er</sup> y 2 <sup>o</sup> Ciclo	R2 Resultados 3 <sup>er</sup> Ciclo	R3 Resultados económicos	
<b>244220</b>	<b>Dpto. de Historia, Geografía e Historia del Arte</b>	<b>20.316,41</b>	<b>7.928,94</b>	<b>2.806,44</b>	<b>258,53</b>	<b>782,11</b>	<b>32.092,43</b>
10	Análisis Geográfico Regional	1.256,93	75,74	227,30		0,00	1.559,97
430	Geografía Física	1.256,93	47,40	359,68		0,00	1.664,02
435	Geografía Humana	1.691,39	228,10	253,82		191,34	2.364,65
445	Historia Antigua	1.256,93	25,15	248,63		72,90	1.603,61
450	Historia Contemporánea	1.865,18	39,66	243,32		70,22	2.218,38
455	Historia de América	735,58	8,23	269,66		0,00	1.013,47
465	Historia del Arte	2.125,85	336,12	251,33		0,00	2.713,29
485	Historia Medieval	1.256,93	23,63	272,29		0,00	1.552,85
490	Historia Moderna	1.256,93	13,40	142,35		22,51	1.435,20
695	Prehistoria	1.778,29	36,69	226,93		9,83	2.051,73
775	Sociología	3.255,45	1.242,18	311,14		415,30	5.224,07
<b>244221</b>	<b>Dpto. de Ingeniería Química</b>	<b>15.173,32</b>	<b>25.299,22</b>	<b>600,50</b>	<b>184,66</b>	<b>1.506,48</b>	<b>42.764,19</b>
555	Ingeniería Química	10.815,04	20.382,49	263,53		1.284,68	32.745,74
780	Tecnología de los Alimentos	1.778,29	189,32	336,97		221,80	2.526,38
<b>244222</b>	<b>Dpto. de Ingeniería Rural</b>	<b>20.803,31</b>	<b>16.725,07</b>	<b>1.607,02</b>	<b>221,60</b>	<b>1.106,40</b>	<b>40.463,40</b>
305	Expresión Gráfica en la Ingeniería	4.385,04	4.149,51	153,35		54,49	8.742,38
500	Ingeniería Agroforestal	3.863,69	5.720,49	168,24		679,20	10.431,62
510	Ingeniería de la Construcción	909,37	135,73	151,46		55,87	1.252,44
535	Ingeniería Eléctrica	735,58	221,67	243,57		0,00	1.200,82
540	Ingeniería Hidráulica	2.473,42	1.225,10	146,79		0,00	3.845,31
545	Ingeniería Mecánica	2.299,64	1.061,69	225,45		59,69	3.646,47
720	Proyectos de Ingeniería	2.125,85	1.175,89	242,50		257,16	3.801,40
790	Tecnologías del Medio Ambiente	1.430,72	379,41	275,65		0,00	2.085,78
<b>244223</b>	<b>Dpto. de Lenguajes y Computación</b>	<b>19.732,15</b>	<b>46.885,66</b>	<b>734,14</b>	<b>147,73</b>	<b>602,75</b>	<b>68.102,43</b>
75	Ciencias de la Computación e Inteligencia Artificial	6.383,55	13.582,71	217,34		120,63	20.304,24
520	Ingeniería de Sistemas y Automática	2.299,64	1.038,17	292,89		302,53	3.933,22
570	Lenguajes y Sistemas Informáticos	8.468,96	30.132,17	223,91		179,60	39.004,64
<b>244224</b>	<b>Dpto. de Personalidad, Evaluación y Tratamiento Psic.</b>	<b>9.919,36</b>	<b>7.585,45</b>	<b>301,49</b>	<b>221,60</b>	<b>366,76</b>	<b>18.394,66</b>
680	Personalidad, Evaluación y Tratamiento Psicológico	7.339,36	1.854,71	301,49		366,76	9.862,33
<b>244225</b>	<b>Dpto. de Psicología Evolutiva y de la Educación</b>	<b>12.178,55</b>	<b>17.526,02</b>	<b>320,24</b>	<b>110,80</b>	<b>133,34</b>	<b>30.268,95</b>

CUADRO 5		<b><u>DETERMINACIÓN DEL CRÉDITO PRESUPUESTARIO</u></b>					
		Financiación básica (93%)		Financiación afecta a resultados (7%)			TOTAL
CÓD.	DESCRIPCIÓN	Estructural y de Gestión	Docencia	R1 Resultados 1 <sup>er</sup> y 2 <sup>o</sup> Ciclo	R2 Resultados 3 <sup>er</sup> Ciclo	R3 Resultados económicos	
735	Psicología Evolutiva y de la Educación	9.598,55	13.507,93	320,24		133,34	23.560,06
<b>244226</b>	<b>Dpto. de Quím. Física, Bioquímica y Quím. Inorgánica</b>	<b>13.649,72</b>	<b>8.420,82</b>	<b>914,98</b>	<b>147,73</b>	<b>1.580,04</b>	<b>24.713,29</b>
60	Bioquímica y Biología Molecular	2.299,64	605,98	313,19		456,25	3.675,05
755	Química Física	3.863,69	1.996,86	302,72		409,66	6.572,92
760	Química Inorgánica	4.906,39	2.195,26	299,08		714,13	8.114,86
<b>244228</b>	<b>Dpto. de Enfermería y Fisioterapia</b>	<b>14.391,30</b>	<b>41.385,47</b>	<b>817,50</b>	<b>0,00</b>	<b>20,95</b>	<b>56.615,22</b>
255	Enfermería	7.339,36	37.291,85	400,59		20,95	45.052,76
413	Fisioterapia	4.471,93	4.093,62	416,91		0,00	8.982,46
<b>244231</b>	<b>Dpto. de Neurociencia y Ciencias de la Salud</b>	<b>17.368,08</b>	<b>14.039,36</b>	<b>3.074,73</b>	<b>147,73</b>	<b>773,35</b>	<b>35.403,26</b>
27	Anatomía y Embriología Humana	2.299,64	2.512,52	345,95		1,88	5.159,99
90	Cirugía	388,02	157,50	414,85		0,00	960,37
315	Farmacología	909,37	536,04	337,43		0,00	1.782,84
610	Medicina	301,12	122,12	335,66		0,00	758,90
615	Medicina Preventiva y Salud Pública	388,02	47,24	351,69		75,85	862,80
640	Nutrición y Bromatología	301,12	16,78	299,10		0,00	617,01
670	Pediatría	301,12	3,35	385,02		0,00	689,49
725	Psicobiología	3.863,69	645,56	273,53		374,84	5.157,61
730	Psicología Básica	6.035,99	1.856,57	331,49		320,78	8.544,83
<b>244232</b>	<b>Dpto. de Didáctica de las Matemáticas y CC Experim.</b>	<b>8.917,11</b>	<b>5.206,18</b>	<b>677,68</b>	<b>0,00</b>	<b>0,00</b>	<b>14.800,98</b>
200	Didáctica de la Matemática	3.689,91	2.408,30	322,04		0,00	6.420,24
205	Didáctica de las Ciencias Experimentales	2.647,20	2.797,88	355,65		0,00	5.800,73
<b>244233</b>	<b>Dpto. de Did. de la Lengua, Liter., CC. SS, Ed. Fís. y Dp</b>	<b>12.780,80</b>	<b>5.879,34</b>	<b>1.085,75</b>	<b>0,00</b>	<b>28,13</b>	<b>19.774,02</b>
195	Didáctica de la Lengua y la Literatura	4.211,26	1.743,84	392,36		19,90	6.367,35
210	Didáctica de las Ciencias Sociales	2.994,77	2.213,56	351,37		6,53	5.566,24
245	Educación Física y Deportiva	2.994,77	1.234,22	342,02		1,70	4.572,72
<b>244234</b>	<b>Dpto. de Fil. Francesa, Ling. Gral. y Didác. de la Expr.</b>	<b>14.512,64</b>	<b>10.191,73</b>	<b>1.874,11</b>	<b>332,39</b>	<b>234,03</b>	<b>27.144,90</b>
187	Didáctica de la Expresión Corporal	2.647,20	1.173,26	384,83		228,04	4.433,33
189	Didáctica de la Expresión Musical	2.386,53	2.921,09	375,95		0,00	5.683,57
193	Didáctica de la Expresión Plástica	1.430,72	1.514,04	406,25		0,00	3.351,01
335	Filología Francesa	3.689,91	761,31	332,92		4,23	4.788,36
575	Lingüística General	1.778,29	150,62	374,15		1,76	2.304,82

CUADRO 5		<b><u>DETERMINACIÓN DEL CRÉDITO PRESUPUESTARIO</u></b>					
		Financiación básica (93%)		Financiación afecta a resultados (7%)			TOTAL
CÓD.	DESCRIPCIÓN	Estructural y de Gestión	Docencia	R1 Resultados 1 <sup>er</sup> y 2 <sup>o</sup> Ciclo	R2 Resultados 3 <sup>er</sup> Ciclo	R3 Resultados económicos	
<b>244235</b>	<b>Dpto. de Derecho 1</b>	<b>13.389,04</b>	<b>5.500,94</b>	<b>700,64</b>	<b>443,19</b>	<b>12,67</b>	<b>20.046,47</b>
130	Derecho Civil	5.427,74	935,35	213,89		12,67	6.589,66
165	Derecho Mercantil	3.081,66	289,05	273,24		0,00	3.643,95
180	Derecho Romano	2.299,64	32,96	213,51		0,00	2.546,10
<b>244237</b>	<b>Dpto. Tomás y Valiente</b>	<b>16.939,62</b>	<b>1.261,01</b>	<b>1.715,19</b>	<b>110,80</b>	<b>209,73</b>	<b>20.236,34</b>
125	Derecho Administrativo	3.863,69	227,64	257,44		153,10	4.501,87
140	Derecho del Trabajo y Seguridad Social	2.299,64	269,17	175,70		10,12	2.754,63
145	Derecho Eclesiástico del Estado	1.430,72	15,49	240,10		16,21	1.702,51
155	Derecho Internacional Privado	1.256,93	28,96	204,97		12,61	1.503,47
160	Derecho Internacional Público y Relaciones Internacionales	1.952,07	136,50	296,23		17,68	2.402,48
170	Derecho Penal	2.299,64	73,62	236,12		0,00	2.609,38
470	Historia del Derecho y de las Instituciones	1.256,93	20,67	304,63		0,00	1.582,24
<b>244238</b>	<b>Dpto. de Derecho 4</b>	<b>13.122,37</b>	<b>1.225,70</b>	<b>1.236,63</b>	<b>110,80</b>	<b>332,74</b>	<b>16.028,24</b>
70	Ciencia Política y de la Administración	1.170,04	59,18	286,55		0,00	1.515,77
135	Derecho Constitucional	2.647,20	145,44	249,90		0,00	3.042,54
150	Derecho Financiero y Tributario	2.820,99	124,30	252,78		109,65	3.307,72
175	Derecho Procesal	1.952,07	57,93	131,31		58,59	2.199,89
381	Filosofía del Derecho	1.952,07	70,06	316,09		164,51	2.502,74
<b>244239</b>	<b>Dpto. de Producción Vegetal</b>	<b>11.744,09</b>	<b>13.996,39</b>	<b>231,98</b>	<b>627,85</b>	<b>1.035,38</b>	<b>27.635,69</b>
705	Producción Vegetal	9.164,09	12.720,99	231,98		1.035,38	23.152,44
<b>TOTAL DEPARTAMENTOS</b>		<b>455.886,00</b>	<b>343.914,00</b>	<b>30.100,00</b>	<b>6.020,00</b>	<b>24.080,00</b>	<b>860.000,00</b>

## CRÉDITO FINAL DE LOS DEPARTAMENTOS

CG	DEPARTAMENTOS	Año 2007	Año 2008 s/modelo	Dif.	<b>Crédito Definitivo</b>	%Var.	70%	30%
244201	Dpto. de Álgebra y Análisis Matemático	18.817,84	16.508,99	-2.308,85	<b>17.533,72</b>	-6,82%	12.273,60	5.260,12
244202	Dpto. de Arquitectura de Computadores y Electrónica	26.692,60	24.164,34	-2.528,26	<b>24.871,11</b>	-6,82%	17.409,78	7.461,33
244203	Dpto. de Biología Aplicada	28.096,63	21.131,96	-6.964,67	<b>26.179,33</b>	-6,82%	18.325,53	7.853,80
244204	Dpto. de Biología Vegetal y Ecología	27.575,45	23.023,00	-4.552,45	<b>25.693,72</b>	-6,82%	17.985,60	7.708,12
244207	Dpto. de Didáctica y Organización Escolar	33.424,65	30.171,18	-3.253,47	<b>31.143,77</b>	-6,82%	21.800,64	9.343,13
244209	Dpto. de Dirección y Gestión de Empresas	49.337,34	48.862,48	-474,86	<b>45.970,59</b>	-6,82%	32.179,41	13.791,18
244210	Dpto. de Economía Aplicada	23.318,99	21.889,71	-1.429,28	<b>21.727,72</b>	-6,82%	15.209,40	6.518,32
244211	Dpto. de Edafología y Química Agrícola	17.183,66	14.433,35	-2.750,31	<b>16.011,06</b>	-6,82%	11.207,74	4.803,32
244212	Dpto. de Estadística y Matemática Aplicada	29.682,31	29.243,62	-438,69	<b>27.656,81</b>	-6,82%	19.359,77	8.297,04
244214	Dpto. de Filología	26.321,11	25.425,26	-895,85	<b>24.524,97</b>	-6,82%	17.167,48	7.357,49
244215	Dpto. de Filología Inglesa y Alemana	22.141,12	20.136,64	-2.004,48	<b>20.630,22</b>	-6,82%	14.441,15	6.189,07
244216	Dpto. de Ciencias Humanas y Sociales	28.361,99	25.516,37	-2.845,62	<b>26.426,59</b>	-6,82%	18.498,61	7.927,98
244217	Dpto. de Física Aplicada	27.109,53	23.099,20	-4.010,33	<b>25.259,59</b>	-6,82%	17.681,71	7.577,88
244218	Dpto. de Geometría, Topología y Química Orgánica	21.148,85	16.516,62	-4.632,23	<b>19.705,67</b>	-6,82%	13.793,97	5.911,70
244219	Dpto. de Hidrogeología y Química Analítica	28.565,34	25.392,81	-3.172,53	<b>26.616,06</b>	-6,82%	18.631,24	7.984,82
244220	Dpto. de Historia, Geografía e Historia del Arte	33.884,90	32.092,43	-1.792,47	<b>31.572,62</b>	-6,82%	22.100,83	9.471,79
244221	Dpto. de Ingeniería Química	48.038,25	42.764,19	-5.274,06	<b>44.760,15</b>	-6,82%	31.332,11	13.428,04
244222	Dpto. de Ingeniería Rural	44.222,32	40.463,40	-3.758,92	<b>41.204,62</b>	-6,82%	28.843,23	12.361,39
244223	Dpto. de Lenguajes y Computación	74.044,38	68.102,43	-5.941,95	<b>68.991,64</b>	-6,82%	48.294,15	20.697,49
244224	Dpto. de Personalidad, Evaluación y Tratamiento Psic.	19.105,54	18.394,66	-710,88	<b>17.801,79</b>	-6,82%	12.461,25	5.340,54
244225	Dpto. de Psicología Evolutiva y de la Educación	26.802,74	30.268,95	3.466,21	<b>24.973,74</b>	-6,82%	17.481,62	7.492,12
244226	Dpto. de Quím. Física, Bioquímica y Quím. Inorgánica	25.042,25	24.713,29	-328,96	<b>23.333,38</b>	-6,82%	16.333,37	7.000,01
244228	Dpto. de Enfermería y Fisioterapia	50.779,44	56.615,22	5.835,78	<b>47.314,28</b>	-6,82%	33.120,00	14.194,28
244231	Dpto. de Neurociencia y Ciencias de la Salud	31.847,72	35.403,26	3.555,54	<b>29.674,45</b>	-6,82%	20.772,12	8.902,33
244232	Dpto. de Didáctica de las Matemáticas y CC Experim.	15.309,18	14.800,98	-508,20	<b>14.264,49</b>	-6,82%	9.985,14	4.279,35
244233	Dpto. de Did. de la Lengua, Liter., CC. SS, Ed. Fís. y Dep	21.527,09	19.774,02	-1.753,07	<b>20.058,10</b>	-6,82%	14.040,67	6.017,43
244234	Dpto. de Fil. Francesa, Ling. Gral. y Didác. de la Expr.	28.999,65	27.144,90	-1.854,75	<b>27.020,73</b>	-6,82%	18.914,51	8.106,22
244235	Dpto. de Derecho 1	21.627,73	20.046,47	-1.581,26	<b>20.151,87</b>	-6,82%	14.106,31	6.045,56
244237	Dpto. Tomás y Valiente	20.792,15	20.236,34	-555,81	<b>19.373,31</b>	-6,82%	13.561,32	5.811,99
244238	Dpto. de Derecho 4	17.122,91	16.028,24	-1.094,67	<b>15.954,45</b>	-6,82%	11.168,12	4.786,33
244239	Dpto. de Producción Vegetal	36.060,16	27.635,69	-8.424,47	<b>33.599,45</b>	-6,82%	23.519,62	10.079,83
<b>TOTAL DEPARTAMENTOS</b>		<b>922.983,82</b>	<b>860.000,00</b>		<b>860.000,00</b>		<b>602.000,00</b>	<b>258.000,00</b>



## **7 – FICHAS DE DEPARTAMENTOS**

## Dpto. de Álgebra y Análisis Matemático

### Capítulo I "Gastos de Personal"

	Número	Media Retribución	Importe
Catedráticos de Universidad	1	41.847,98 €	41.847,98 €
Titulares de Universidad T.C.	13	33.625,20 €	437.127,60 €
Titulares de Escuela Universitaria	6	29.819,72 €	178.918,32 €
Tramos Docentes	62		90.609,05 €
Tramos de Investigación	20		31.061,00 €
Tramos no universitarios	1		1.307,12 €
Trienios PDI	114		70.306,08 €
Cargos Académicos	2		6.898,58 €
-----			
P.A.S. Funcionario	1		26.511,81 €
-----			
Cuota Patronal de la Seguridad Social:			6.680,98 €
-----			
<b>Total coste de Personal (capítulo I):</b>			<b>891.268,52 €</b>

#### Distribución directa al Departamento

**3.292,28 €**

G1: Estructural Departamental (10% de la Financiación Básica)	2.580,00 €
-----	
G6: Estudios de Enseñanzas Oficiales: Tercer Ciclo. (9,1% F.B.)	601,48 €
-----	
R2: Resultado docente 3er Ciclo. N° de Tesis Doctorales leídas en los 3 últimos años, (10% de la Financiación afecta a Resultados).	110,80 €

#### Distribución por Áreas de Conocimiento

**13.216,70 €**

G2: Lineal Áreas de Conocimiento (3% de la Financiación Básica).	428,46 €
-----	
G3: Recursos Humanos PDI (ETC). (44% de la Financiación Básica).	10.079,45 €
-----	
G4: Docencia de Enseñanzas Oficiales: 1º y 2º Ciclo. (21% F.B.).	1.899,87 €
-----	
G5: Docencia de Enseñanzas Oficiales. Primer y Segundo Ciclo. Coeficiente de Experimentalidad > 3. (12,9% F.B.).	0,00 €
-----	
R1: Resultado docente 1º y 2º Ciclo. (50% de la F.A. a Resultados).	349,61 €
-----	
R3: Resultados económicos de la actividad investigadora, (40% F.A.).	459,31 €

#### Áreas de Conocimiento

Álgebra	6.388,51 €
Análisis Matemático	6.828,20 €
-----	
Crédito presupuestario del Dpto. en el capítulo II, modelo 2008	16.508,99 €
Adaptación	1.024,73 €
<b>Crédito definitivo del Dpto. en el capítulo II, para el ejercicio 2008</b>	<b>17.533,72 €</b>

## Dpto. de Arquitectura de Computadores y Electrónica

### Capítulo I "Gastos de Personal"

	Número	Media Retribución	Importe
Catedráticos de Universidad	1	41.847,98 €	41.847,98 €
Titulares de Universidad T.C.	9	33.625,20 €	302.626,80 €
Titulares de Escuela Universitaria	4	29.819,72 €	119.278,88 €
Profesor Colaborador	3	30.544,86 €	91.634,58 €
Tramos Docentes	44		62.329,23 €
Tramos de Investigación	16		23.894,34 €
Tramos no universitarios	1		1.307,12 €
Trienios PDI	76		46.870,72 €
Cargos Académicos	2		6.898,58 €
<hr/>			
P.A.S. Funcionario	1		26.511,81 €
P.A.S. Laboral	1		26.997,29 €
<hr/>			
Cuota Patronal de la Seguridad Social:			44.683,28 €
<hr/>			
<b>Total coste de Personal (capítulo I):</b>			<b>794.880,61 €</b>

<b>Distribución directa al Departamento</b>	<b>5.060,66 €</b>
G1: Estructural Departamental (10% de la Financiación Básica)	2.580,00 €
G6: Estudios de Enseñanzas Oficiales: Tercer Ciclo. (9,1% F.B.)	2.296,00 €
R2: Resultado docente 3er Ciclo. Nº de Tesis Doctorales leídas en los 3 últimos años, (10% de la Financiación afecta a Resultados).	184,66 €
<b>Distribución por Áreas de Conocimiento</b>	<b>19.103,68 €</b>
G2: Lineal Áreas de Conocimiento (3% de la Financiación Básica).	642,70 €
G3: Recursos Humanos PDI (ETC). (44% de la Financiación Básica).	7.994,05 €
G4: Docencia de Enseñanzas Oficiales: 1º y 2º Ciclo. (21% F.B.).	3.913,92 €
G5: Docencia de Enseñanzas Oficiales. Primer y Segundo Ciclo. Coeficiente de Experimentalidad > 3. (12,9% F.B.).	5.398,49 €
R1: Resultado docente 1º y 2º Ciclo. (50% de la F.A. a Resultados).	774,11 €
R3: Resultados económicos de la actividad investigadora, (40% F.A.).	380,41 €

#### Áreas de Conocimiento

Arquitectura y Tecnología de Computadores	5.451,44 €
Electrónica	539,53 €
Tecnología Electrónica	3.112,70 €
<hr/>	
Crédito presupuestario del Dpto. en el capítulo II, modelo 2008	24.164,34 €
Adaptación	706,77 €
<b>Crédito definitivo del Dpto. en el capítulo II, para el ejercicio 2008</b>	<b>24.871,11 €</b>



## Dpto. de Biología Aplicada

### Capítulo I "Gastos de Personal"

	Número	Media Retribución	Importe
Catedráticos de Universidad	4	41.847,98 €	167.391,92 €
Titulares de Universidad T.C.	14	33.625,20 €	470.752,80 €
Profesor Ayudante	1	25.568,66 €	25.568,66 €
Profesores Asociados	1	16.951,34 €	16.951,34 €
Profesor Asociado Laboral	1	5.933,38 €	5.933,38 €
Tramos Docentes	58		88.786,01 €
Tramos de Investigación	32		48.833,17 €
Trienios PDI	94		57.971,68 €
Cargos Académicos	2		6.898,58 €
-----			
P.A.S. Funcionario	1		26.511,81 €
P.A.S. Laboral	3		80.991,87 €
-----			
Cuota Patronal de la Seguridad Social:			47.623,74 €
-----			
<b>Total coste de Personal (capítulo I):</b>			<b>1.044.214,96 €</b>

<b>Distribución directa al Departamento</b>		<b>3.528,10 €</b>
G1: Estructural Departamental (10% de la Financiación Básica)		2.580,00 €
G6: Estudios de Enseñanzas Oficiales: Tercer Ciclo. (9,1% F.B.)		504,91 €
R2: Resultado docente 3er Ciclo. Nº de Tesis Doctorales leídas en los 3 últimos años, (10% de la Financiación afecta a Resultados).		443,19 €
<b>Distribución por Áreas de Conocimiento</b>		<b>17.603,85 €</b>
G2: Lineal Áreas de Conocimiento (3% de la Financiación Básica).		1.071,16 €
G3: Recursos Humanos PDI (ETC). (44% de la Financiación Básica).		9.905,67 €
G4: Docencia de Enseñanzas Oficiales: 1º y 2º Ciclo. (21% F.B.)		1.544,29 €
G5: Docencia de Enseñanzas Oficiales. Primer y Segundo Ciclo. Coeficiente de Experimentalidad > 3. (12,9% F.B.)		2.130,05 €
R1: Resultado docente 1º y 2º Ciclo. (50% de la F.A. a Resultados).		1.213,94 €
R3: Resultados económicos de la actividad investigadora, (40% F.A.).		1.738,74 €

#### Áreas de Conocimiento

Genética	3.926,76 €
Microbiología	3.475,68 €
Parasitología	1.495,70 €
Producción Animal	1.691,92 €
Zoología	7.013,80 €
-----	
Crédito presupuestario del Dpto. en el capítulo II, modelo 2008	21.131,96 €
Adaptación	5.047,37 €
<b>Crédito definitivo del Dpto. en el capítulo II, para el ejercicio 2008</b>	<b>26.179,33 €</b>

## Dpto. de Biología Vegetal y Ecología

### Capítulo I "Gastos de Personal"

	Número	Media Retribución	Importe
Catedráticos de Universidad	1	41.847,98 €	41.847,98 €
Titulares de Universidad T.C.	16	33.625,20 €	538.003,20 €
Profesores Asociados	2	16.951,34 €	33.902,68 €
Tramos Docentes	51		76.633,92 €
Tramos de Investigación	16		24.125,17 €
Tramos no universitarios	4		5.228,48 €
Trienios PDI	93		57.354,96 €
Cargos Académicos	2		6.898,58 €
-----			
P.A.S. Funcionario	1		26.511,81 €
P.A.S. Laboral	2		53.994,58 €
-----			
Cuota Patronal de la Seguridad Social:			34.447,09 €
-----			
<b>Total coste de Personal (capítulo I):</b>			<b>898.948,45 €</b>

<b><u>Distribución directa al Departamento</u></b>	<b>5.441,54 €</b>
G1: Estructural Departamental (10% de la Financiación Básica)	2.580,00 €
G6: Estudios de Enseñanzas Oficiales: Tercer Ciclo. (9,1% F.B.)	2.603,01 €
R2: Resultado docente 3er Ciclo. N° de Tesis Doctorales leídas en los 3 últimos años, (10% de la Financiación afecta a Resultados).	258,53 €
<b><u>Distribución por Áreas de Conocimiento</u></b>	<b>17.581,47 €</b>
G2: Lineal Áreas de Conocimiento (3% de la Financiación Básica).	642,70 €
G3: Recursos Humanos PDI (ETC). (44% de la Financiación Básica).	9.471,21 €
G4: Docencia de Enseñanzas Oficiales: 1º y 2º Ciclo. (21% F.B.).	2.106,85 €
G5: Docencia de Enseñanzas Oficiales. Primer y Segundo Ciclo. Coeficiente de Experimentalidad > 3. (12,9% F.B.).	2.905,99 €
R1: Resultado docente 1º y 2º Ciclo. (50% de la F.A. a Resultados).	727,25 €
R3: Resultados económicos de la actividad investigadora, (40% F.A.).	1.727,47 €

#### Áreas de Conocimiento

Botánica	7.727,05 €
Ecología	4.331,56 €
Fisiología Vegetal	5.522,85 €
-----	
Crédito presupuestario del Dpto. en el capítulo II, modelo 2008	23.023,00 €
Adaptación	2.670,72 €
<b>Crédito definitivo del Dpto. en el capítulo II, para el ejercicio 2008</b>	<b>25.693,72 €</b>



## Dpto. de Didáctica y Organización Escolar

### Capítulo I "Gastos de Personal"

	Número	Media Retribución	Importe
Catedráticos de Universidad	1	41.847,98 €	41.847,98 €
Titulares de Universidad T.C.	6	33.625,20 €	201.751,20 €
Titulares de Escuela Universitaria	4	29.819,72 €	119.278,88 €
Profesor Colaborador	5	30.544,86 €	152.724,30 €
Profesor Ayudante Doctor	1	31.020,32 €	31.020,32 €
Profesores Asociados	2	16.951,34 €	33.902,68 €
Profesor Asociado Laboral	7	5.933,38 €	41.533,66 €
Profesor Contratado Doctor	3	32.924,36 €	98.773,08 €
Tramos Docentes	36		49.282,74 €
Tramos de Investigación	4		6.353,00 €
Tramos no universitarios	7		9.149,84 €
Trienios PDI	85		49.956,00 €
Cargos Académicos	2		6.898,58 €
-----			
P.A.S. Funcionario	1		26.511,81 €
P.A.S. Laboral			26.997,29 €
-----			
Cuota Patronal de la Seguridad Social:			130.503,50 €
<b>Total coste de Personal (capítulo I):</b>		<b>1.026.484,86 €</b>	

<b><u>Distribución directa al Departamento</u></b>	<b>4.130,63 €</b>
G1: Estructural Departamental (10% de la Financiación Básica)	2.580,00 €
G6: Estudios de Enseñanzas Oficiales: Tercer Ciclo. (9,1% F.B.)	1.476,76 €
R2: Resultado docente 3er Ciclo. Nº de Tesis Doctorales leídas en los 3 últimos años, (10% de la Financiación afecta a Resultados).	73,87 €
<b><u>Distribución por Áreas de Conocimiento</u></b>	<b>26.040,56 €</b>
G2: Lineal Áreas de Conocimiento (3% de la Financiación Básica).	214,23 €
G3: Recursos Humanos PDI (ETC).(44% de la Financiación Básica).	10.340,13 €
G4: Docencia de Enseñanzas Oficiales: 1º y 2º Ciclo. (21% F.B.).	15.115,50 €
G5: Docencia de Enseñanzas Oficiales. Primer y Segundo Ciclo. Coeficiente de Experimentalidad > 3. (12,9% F.B.).	0,00 €
R1: Resultado docente 1º y 2º Ciclo. (50% de la F.A. a Resultados).	297,46 €
R3: Resultados económicos de la actividad investigadora, (40% F.A.).	73,24 €

#### Áreas de Conocimiento

Didáctica y Organización Escolar	26.040,56 €
Crédito presupuestario del Dpto. en el capítulo II, modelo 2008	30.171,18 €
Adaptación	972,59 €
<b>Crédito definitivo del Dpto. en el capítulo II, para el ejercicio 2008</b>	<b>31.143,77 €</b>

## Dpto. de Dirección y Gestión de Empresas

### **Capítulo I "Gastos de Personal"**

	Número	Media Retribución	Importe
Catedráticos de Universidad	4	41.847,98 €	167.391,92 €
Titulares de Universidad T.C.	15	33.625,20 €	504.378,00 €
Titulares de Escuela Universitaria	16	29.819,72 €	477.115,52 €
Profesor Colaborador	11	30.544,86 €	335.993,46 €
Profesor Ayudante	4	25.568,66 €	102.274,64 €
Profesor Ayudante Doctor	1	31.020,32 €	31.020,32 €
Profesores Asociados	10	16.951,34 €	169.513,40 €
Profesor Asociado Laboral	19	5.933,38 €	112.734,22 €
Profesor Contratado Doctor	1	32.924,36 €	32.924,36 €
Tramos Docentes	100		140.353,16 €
Tramos de Investigación	16		24.829,17 €
Tramos no universitarios	5		6.535,60 €
Trienios PDI	210		128.772,84 €
Cargos Académicos	2		6.898,58 €
-----			
P.A.S. Funcionario	1		26.511,81 €
-----			
Cuota Patronal de la Seguridad Social:			259.330,43 €
-----			
<b>Total coste de Personal (capítulo I):</b>		<b>2.526.577,43 €</b>	

#### **Distribución directa al Departamento**

**4.311,69 €**

G1: Estructural Departamental (10% de la Financiación Básica)	2.580,00 €
G6: Estudios de Enseñanzas Oficiales: Tercer Ciclo. (9,1% F.B.)	1.436,23 €
R2: Resultado docente 3er Ciclo. Nº de Tesis Doctorales leídas en los 3 últimos años, (10% de la Financiación afecta a Resultados).	295,46 €

#### **Distribución por Áreas de Conocimiento**

**44.550,80 €**

G2: Lineal Áreas de Conocimiento (3% de la Financiación Básica).	856,93 €
G3: Recursos Humanos PDI (ETC). (44% de la Financiación Básica).	27.023,37 €
G4: Docencia de Enseñanzas Oficiales: 1º y 2º Ciclo. (21% F.B.).	14.591,90 €
G5: Docencia de Enseñanzas Oficiales. Primer y Segundo Ciclo. Coeficiente de Experimentalidad > 3. (12,9% F.B.).	0,00 €
R1: Resultado docente 1º y 2º Ciclo. (50% de la F.A. a Resultados).	958,70 €
R3: Resultados económicos de la actividad investigadora, (40% F.A.).	1.119,90 €

#### Áreas de Conocimiento

Comercialización e Investigación de Mercados	8.244,32 €
Economía Financiera y Contabilidad	22.012,72 €
Economía, Sociología y Política Agraria	2.216,91 €
Organización de Empresas	12.076,84 €
-----	
Crédito presupuestario del Dpto. en el capítulo II, modelo 2008	48.862,48 €
Adaptación	-2.891,89 €
<b>Crédito definitivo del Dpto. en el capítulo II, para el ejercicio 2008</b>	<b>45.970,59 €</b>



**Dpto. de Economía Aplicada**  
**Capítulo I "Gastos de Personal"**

	Número	Media Retribución	Importe
Catedráticos de Universidad	3	41.847,98 €	125.543,94 €
Catedráticos de Escuela Universitaria	1	33.625,20 €	33.625,20 €
Titulares de Universidad T.C.	4	33.625,20 €	134.500,80 €
Titulares de Universidad T.P.	1	14.691,26 €	14.691,26 €
Titulares de Escuela Universitaria	9	29.819,72 €	268.377,48 €
Profesor Colaborador	3	30.544,86 €	91.634,58 €
Profesores Asociados	5	16.951,34 €	84.756,70 €
Profesor Asociado Laboral	2	5.933,38 €	11.866,76 €
Tramos Docentes	53		74.470,00 €
Tramos de Investigación	9		14.558,00 €
Tramos no universitarios	5		6.536,00 €
Trienios PDI	111		68.455,92 €
Cargos Académicos	2		6.898,58 €
-----			-----
P.A.S. Funcionario	1		26.511,81 €
-----			-----
Cuota Patronal de la Seguridad Social:			67.224,68 €
-----			-----
<b>Total coste de Personal (capítulo I):</b>			<b>1.029.651,71 €</b>

<b>Distribución directa al Departamento</b>	<b>2.923,62 €</b>
G1: Estructural Departamental (10% de la Financiación Básica)	2.580,00 €
G6: Estudios de Enseñanzas Oficiales: Tercer Ciclo. (9,1% F.B.)	122,02 €
R2: Resultado docente 3er Ciclo. Nº de Tesis Doctorales leídas en los 3 últimos años, (10% de la Financiación afecta a Resultados).	221,60 €
<b>Distribución por Áreas de Conocimiento</b>	<b>18.966,09 €</b>
G2: Lineal Áreas de Conocimiento (3% de la Financiación Básica).	642,70 €
G3: Recursos Humanos PDI (ETC). (44% de la Financiación Básica).	12.251,75 €
G4: Docencia de Enseñanzas Oficiales: 1º y 2º Ciclo. (21% F.B.).	5.224,55 €
G5: Docencia de Enseñanzas Oficiales. Primer y Segundo Ciclo. Coeficiente de Experimentalidad > 3. (12,9% F.B.).	0,00 €
R1: Resultado docente 1º y 2º Ciclo. (50% de la F.A. a Resultados).	555,98 €
R3: Resultados económicos de la actividad investigadora, (40% F.A.).	291,11 €

**Áreas de Conocimiento**

Economía Aplicada	16.603,33 €
Historia e Instituciones Económicas	1.627,18 €
Métodos cuantitativos para la Economía y la Empresa	735,58 €
-----	-----
Crédito presupuestario del Dpto. en el capítulo II, modelo 2008	21.889,71 €
Adaptación	-161,99 €
<b>Crédito definitivo del Dpto. en el capítulo II, para el ejercicio 2008</b>	<b>21.727,72 €</b>



## Dpto. de Edafología y Química Agrícola

### Capítulo I "Gastos de Personal"

	Número	Media Retribución	Importe
Catedráticos de Universidad	1	41.847,98 €	41.847,98 €
Titulares de Universidad T.C.	11	33.625,20 €	369.877,20 €
Tramos Docentes	39		58.630,92 €
Tramos de Investigación	8		12.354,00 €
Trienios PDI	63		38.853,36 €
Cargos Académicos	2		6.898,58 €
<hr style="border-top: 1px dashed black;"/>			
P.A.S. Funcionario	1		26.511,81 €
P.A.S. Laboral	2		53.994,58 €
<hr style="border-top: 1px dashed black;"/>			
Cuota Patronal de la Seguridad Social:			23.581,28 €
<hr style="border-top: 1px dashed black;"/>			
<b>Total coste de Personal (capítulo I):</b>		<b>632.549,71 €</b>	

<b><u>Distribución directa al Departamento</u></b>		<b>3.676,32 €</b>
G1: Estructural Departamental (10% de la Financiación Básica)		2.580,00 €
G6: Estudios de Enseñanzas Oficiales: Tercer Ciclo. (9,1% F.B.)		948,59 €
R2: Resultado docente 3er Ciclo. Nº de Tesis Doctorales leídas en los 3 últimos años, (10% de la Financiación afecta a Resultados).		147,73 €
<b><u>Distribución por Áreas de Conocimiento</u></b>		<b>10.757,02 €</b>
G2: Lineal Áreas de Conocimiento (3% de la Financiación Básica).		214,23 €
G3: Recursos Humanos PDI (ETC). (44% de la Financiación Básica).		6.256,21 €
G4: Docencia de Enseñanzas Oficiales: 1º y 2º Ciclo. (21% F.B.).		1.579,28 €
G5: Docencia de Enseñanzas Oficiales. Primer y Segundo Ciclo. Coeficiente de Experimentalidad > 3. (12,9% F.B.).		2.178,31 €
R1: Resultado docente 1º y 2º Ciclo. (50% de la F.A. a Resultados).		261,07 €
R3: Resultados económicos de la actividad investigadora, (40% F.A.).		267,92 €

#### Áreas de Conocimiento

<b>Edafología y Química Agrícola</b>	<b>10.757,02 €</b>
Crédito presupuestario del Dpto. en el capítulo II, modelo 2008	14.433,35 €
Adaptación	1.577,71 €
<b>Crédito definitivo del Dpto. en el capítulo II, para el ejercicio 2008</b>	<b>16.011,06 €</b>

**Dpto. de Estadística y Matemática Aplicada**  
**Capítulo I "Gastos de Personal"**

	Número	Media Retribución	Importe
Catedráticos de Universidad	3	41.847,98 €	125.543,94 €
Titulares de Universidad T.C.	14	33.625,20 €	470.752,80 €
Titulares de Escuela Universitaria	9	29.819,72 €	268.377,48 €
Profesor Colaborador	2	30.544,86 €	61.089,72 €
Profesor Ayudante	1	25.568,66 €	25.568,66 €
Profesores Asociados	1	16.951,34 €	16.951,34 €
Profesor Contratado Doctor	3	32.924,36 €	98.773,08 €
Tramos Docentes	79		114.157,00 €
Tramos de Investigación	17		25.284,93 €
Tramos no universitarios	9		11.764,08 €
Trienios PDI	165		101.758,80 €
Cargos Académicos	2		6.898,58 €
-----			
P.A.S. Funcionario	1		26.511,81 €
-----			
Cuota Patronal de la Seguridad Social:			71.915,53 €
-----			
<b>Total coste de Personal (capítulo I):</b>		<b>1.425.347,75 €</b>	

<b>Distribución directa al Departamento</b>	<b>4.002,11 €</b>
G1: Estructural Departamental (10% de la Financiación Básica)	2.580,00 €
G6: Estudios de Enseñanzas Oficiales: Tercer Ciclo. (9,1% F.B.)	1.237,45 €
R2: Resultado docente 3er Ciclo. N° de Tesis Doctorales leídas en los 3 últimos años, (10% de la Financiación afecta a Resultados).	184,66 €
<b>Distribución por Áreas de Conocimiento</b>	<b>25.241,50 €</b>
G2: Lineal Áreas de Conocimiento (3% de la Financiación Básica).	428,46 €
G3: Recursos Humanos PDI (ETC).(44% de la Financiación Básica).	16.596,34 €
G4: Docencia de Enseñanzas Oficiales: 1º y 2º Ciclo. (21% F.B.).	7.269,85 €
G5: Docencia de Enseñanzas Oficiales. Primer y Segundo Ciclo. Coeficiente de Experimentalidad > 3. (12,9% F.B.).	0,00 €
R1: Resultado docente 1º y 2º Ciclo. (50% de la F.A. a Resultados).	329,96 €
R3: Resultados económicos de la actividad investigadora, (40% F.A.).	616,89 €

**Áreas de Conocimiento**

Estadística e Investigación Operativa	14.861,64 €
Matemática Aplicada	10.379,87 €
-----	
Crédito presupuestario del Dpto. en el capítulo II, modelo 2008	29.243,62 €
Adaptación	-1.586,81 €
<b>Crédito definitivo del Dpto. en el capítulo II, para el ejercicio 2008</b>	<b>27.656,81 €</b>



## Dpto. de Filología

### **Capítulo I "Gastos de Personal"**

	Número	Media Retribución	Importe
Catedráticos de Universidad	2	41.847,98 €	83.695,96 €
Catedráticos de Escuela Universitaria	1	33.625,20 €	33.625,20 €
Titulares de Universidad T.C.	21	33.625,20 €	706.129,20 €
Titulares de Escuela Universitaria	3	29.819,72 €	89.459,16 €
Profesor Colaborador	2	30.544,86 €	61.089,72 €
Profesores Asociados	1	16.951,34 €	16.951,34 €
Profesor Contratado Doctor	1	32.924,36 €	32.924,36 €
Tramos Docentes	107		155.921,66 €
Tramos de Investigación	34		52.064,50 €
Tramos no universitarios	12		15.685,44 €
Trienios PDI	211		129.881,40 €
Cargos Académicos	2		6.898,58 €
-----			
P.A.S. Funcionario	1		26.511,81 €
-----			
Cuota Patronal de la Seguridad Social:			42.433,42 €
-----			
<b>Total coste de Personal (capítulo I):</b>		<b>1.453.271,75 €</b>	

<b>Distribución directa al Departamento</b>		<b>5.166,73 €</b>
G1: Estructural Departamental (10% de la Financiación Básica)		2.580,00 €
-----		
G6: Estudios de Enseñanzas Oficiales: Tercer Ciclo. (9,1% F.B.)		2.512,86 €
-----		
R2: Resultado docente 3er Ciclo. Nº de Tesis Doctorales leídas en los 3 últimos años, (10% de la Financiación afecta a Resultados).		73,87 €
<b>Distribución por Áreas de Conocimiento</b>		<b>20.258,53 €</b>
G2: Lineal Áreas de Conocimiento (3% de la Financiación Básica).		1.285,39 €
G3: Recursos Humanos PDI (ETC).(44% de la Financiación Básica).		15.988,10 €
G4: Docencia de Enseñanzas Oficiales: 1º y 2º Ciclo. (21% F.B.).		1.049,50 €
G5: Docencia de Enseñanzas Oficiales. Primer y Segundo Ciclo. Coeficiente de Experimentalidad > 3. (12,9% F.B.).		0,00 €
R1: Resultado docente 1º y 2º Ciclo. (50% de la F.A. a Resultados).		1.742,40 €
R3: Resultados económicos de la actividad investigadora, (40% F.A.).		193,14 €

#### Áreas de Conocimiento

Estudios Árabes e Islámicos	2.701,97 €
Filología Griega	2.661,63 €
Filología Latina	2.501,54 €
Lengua Española	4.612,56 €
Literatura Española	5.637,31 €
Teoría de la Literatura y Literatura Comparada	2.143,53 €
-----	
Crédito presupuestario del Dpto. en el capítulo II, modelo 2008	25.425,26 €
Adaptación	-900,29 €
<b>Crédito definitivo del Dpto. en el capítulo II, para el ejercicio 2008</b>	<b>24.524,97 €</b>

## Dpto. de Filología Inglesa y Alemana

### **Capítulo I "Gastos de Personal"**

	Número	Media Retribución	Importe
Titulares de Universidad T.C.	12	33.625,20 €	403.502,40 €
Titulares de Escuela Universitaria	6	29.819,72 €	178.918,32 €
Profesor Colaborador	1	30.544,86 €	30.544,86 €
Profesores Asociados	1	16.951,34 €	16.951,34 €
Tramos Docentes	47		65.202,66 €
Tramos de Investigación	5		7.270,42 €
Tramos no universitarios	10		13.071,20 €
Trienios PDI	111		67.716,36 €
Cargos Académicos	2		6.898,58 €
-----			
P.A.S. Funcionario	1		26.511,81 €
-----			
Cuota Patronal de la Seguridad Social:			21.964,60 €
-----			
<b>Total coste de Personal (capítulo I):</b>			<b>838.552,55 €</b>

<b><u>Distribución directa al Departamento</u></b>	<b>3.605,61 €</b>	
G1: Estructural Departamental (10% de la Financiación Básica)		2.580,00 €
-----		
G6: Estudios de Enseñanzas Oficiales: Tercer Ciclo. (9,1% F.B.)		988,68 €
-----		
R2: Resultado docente 3er Ciclo. Nº de Tesis Doctorales leídas en los 3 últimos años, (10% de la Financiación afecta a Resultados).		36,93 €
-----		
<b><u>Distribución por Áreas de Conocimiento</u></b>	<b>16.531,02 €</b>	
G2: Lineal Áreas de Conocimiento (3% de la Financiación Básica).		428,46 €
-----		
G3: Recursos Humanos PDI (ETC).(44% de la Financiación Básica).		10.079,45 €
-----		
G4: Docencia de Enseñanzas Oficiales: 1º y 2º Ciclo. (21% F.B.).		5.437,66 €
-----		
G5: Docencia de Enseñanzas Oficiales. Primer y Segundo Ciclo. Coeficiente de Experimentalidad > 3. (12,9% F.B.).		0,00 €
-----		
R1: Resultado docente 1º y 2º Ciclo. (50% de la F.A. a Resultados).		540,39 €
-----		
R3: Resultados económicos de la actividad investigadora, (40% F.A.).		45,06 €

#### Áreas de Conocimiento

Filología Alemana		1.565,50 €
Filología Inglesa		14.965,53 €
-----		
Crédito presupuestario del Dpto. en el capítulo II, modelo 2008		20.136,64 €
Adaptación		493,58 €
<b>Crédito definitivo del Dpto. en el capítulo II, para el ejercicio 2008</b>		<b>20.630,22 €</b>



## Dpto. de Ciencias Humanas y Sociales

### **Capítulo I "Gastos de Personal"**

	Número	Media Retribución	Importe
Catedráticos de Universidad	1	41.847,98 €	41.847,98 €
Catedráticos de Escuela Universitaria	1	33.625,20 €	33.625,20 €
Titulares de Universidad T.C.	14	33.625,20 €	470.752,80 €
Titulares de Escuela Universitaria	1	29.819,72 €	29.819,72 €
Prof. Ens. Secundaria/Prof. EMI	1	30.110,75 €	30.110,75 €
Profesor Ayudante	1	25.568,66 €	25.568,66 €
Profesores Asociados	6	16.951,34 €	101.708,04 €
Profesor Asociado Laboral	2	5.933,38 €	11.866,76 €
Profesor Contratado Doctor	4	32.924,36 €	131.697,44 €
Tramos Docentes	49		73.754,59 €
Tramos de Investigación	14		21.003,50 €
Tramos no universitarios	14		18.299,68 €
Trienios PDI	129		75.860,88 €
Cargos Académicos	2		6.898,58 €
<hr/>			
P.A.S. Funcionario	1		26.511,81 €
<hr/>			
Cuota Patronal de la Seguridad Social:			93.823,75 €
<hr/>			
<b>Total coste de Personal (capítulo I):</b>			<b>1.193.150,14 €</b>

<b>Distribución directa al Departamento</b>	<b>5.550,01 €</b>
G1: Estructural Departamental (10% de la Financiación Básica)	2.580,00 €
G6: Estudios de Enseñanzas Oficiales: Tercer Ciclo. (9,1% F.B.)	2.674,55 €
R2: Resultado docente 3er Ciclo. Nº de Tesis Doctorales leídas en los 3 últimos años, (10% de la Financiación afecta a Resultados).	295,46 €
<b>Distribución por Áreas de Conocimiento</b>	<b>19.966,37 €</b>
G2: Lineal Áreas de Conocimiento (3% de la Financiación Básica).	1.499,63 €
G3: Recursos Humanos PDI (ETC).(44% de la Financiación Básica).	12.946,89 €
G4: Docencia de Enseñanzas Oficiales: 1º y 2º Ciclo. (21% F.B.).	3.067,89 €
G5: Docencia de Enseñanzas Oficiales. Primer y Segundo Ciclo. Coeficiente de Experimentalidad > 3. (12,9% F.B.).	0,00 €
R1: Resultado docente 1º y 2º Ciclo. (50% de la F.A. a Resultados).	2.185,77 €
R3: Resultados económicos de la actividad investigadora, (40% F.A.).	266,19 €

#### Áreas de Conocimiento

Antropología Social	1.795,56 €
Biblioteconomía y Documentación	606,71 €
Filosofía	2.763,02 €
Metodología de las Ciencias del Comportamiento	3.986,50 €
Métodos de Investigación y Diagnóstico en la Educación	1.619,08 €
Psicología Social	6.570,71 €
Teoría e Historia de la Educación	2.624,79 €

Dpto. de Ciencias Humanas y Sociales (sigue)

.....

Crédito presupuestario del Dpto. en el capítulo II, modelo 2008	25.516,37 €
Adaptación Transitoria	910,22 €
Crédito definitivo del Dpto. en el capítulo II, para el ejercicio 2008	26.426,59 €

---

## Dpto. de Física Aplicada

### **Capítulo I "Gastos de Personal"**

	Número	Media Retribución	Importe
Titulares de Universidad T.C.	10	33.625,20 €	336.252,00 €
Titulares de Escuela Universitaria	3	29.819,72 €	89.459,16 €
Profesor Contratado Doctor	1	32.924,36 €	32.924,36 €
Tramos Docentes	46		66.483,88 €
Tramos de Investigación	21		31.747,59 €
Trienios PDI	79		48.720,88 €
Cargos Académicos	2		6.898,58 €
<hr style="border-top: 1px dashed black;"/>			
P.A.S. Funcionario	1		26.511,81 €
P.A.S. Laboral	2		53.994,58 €
<hr style="border-top: 1px dashed black;"/>			
Cuota Patronal de la Seguridad Social:			34.199,39 €
<b>Total coste de Personal (capítulo I):</b>			<b>727.192,23 €</b>

<u>Distribución directa al Departamento</u>	<b>5.291,02 €</b>
G1: Estructural Departamental (10% de la Financiación Básica)	2.580,00 €
G6: Estudios de Enseñanzas Oficiales: Tercer Ciclo. (9,1% F.B.)	2.526,36 €
R2: Resultado docente 3er Ciclo. Nº de Tesis Doctorales leídas en los 3 últimos años, (10% de la Financiación afecta a Resultados).	184,66 €
<u>Distribución por Áreas de Conocimiento</u>	<b>17.808,18 €</b>
G2: Lineal Áreas de Conocimiento (3% de la Financiación Básica).	642,70 €
G3: Recursos Humanos PDI (ETC).(44% de la Financiación Básica).	7.298,92 €
G4: Docencia de Enseñanzas Oficiales: 1º y 2º Ciclo. (21% F.B.).	3.173,70 €
G5: Docencia de Enseñanzas Oficiales. Primer y Segundo Ciclo. Coeficiente de Experimentalidad > 3. (12,9% F.B.).	4.377,51 €
R1: Resultado docente 1º y 2º Ciclo. (50% de la F.A. a Resultados).	484,61 €
R3: Resultados económicos de la actividad investigadora, (40% F.A.).	1.830,74 €

#### Áreas de Conocimiento

CC. de los Materiales e Ingeniería Metalúrgica	550,97 €
Física Aplicada	15.701,58 €
Prospección e Investigación Minera	1.555,63 €
<hr style="border-top: 1px dashed black;"/>	
Crédito presupuestario del Dpto. en el capítulo II, modelo 2008	23.099,20 €
Adaptación	2.160,39 €
<b>Crédito definitivo del Dpto. en el capítulo II, para el ejercicio 2008</b>	<b>25.259,59 €</b>



## Dpto. de Geometría, Topología y Química Orgánica

### Capítulo I "Gastos de Personal"

	Número	Media Retribución	Importe
Catedráticos de Universidad	1	41.847,98 €	41.847,98 €
Titulares de Universidad T.C.	10	33.625,20 €	336.252,00 €
Titulares de Escuela Universitaria	1	29.819,72 €	29.819,72 €
Profesores Asociados	1	16.951,34 €	16.951,34 €
Profesor Contratado Doctor	2	32.924,36 €	65.848,72 €
Tramos Docentes	44		64.868,36 €
Tramos de Investigación	21		32.209,25 €
Trienios PDI	80		49.337,60 €
Cargos Académicos	2		6.898,58 €
-----			-----
P.A.S. Funcionario	1		26.511,81 €
P.A.S. Laboral	1		26.997,29 €
-----			-----
Cuota Patronal de la Seguridad Social:			41.800,24 €
-----			-----
<b>Total coste de Personal (capítulo I):</b>			<b>739.342,89 €</b>

<b>Distribución directa al Departamento</b>	<b>4.462,47 €</b>
G1: Estructural Departamental (10% de la Financiación Básica)	2.580,00 €
G6: Estudios de Enseñanzas Oficiales: Tercer Ciclo. (9,1% F.B.)	1.660,87 €
R2: Resultado docente 3er Ciclo. Nº de Tesis Doctorales leídas en los 3 últimos años, (10% de la Financiación afecta a Resultados).	221,60 €
<b>Distribución por Áreas de Conocimiento</b>	<b>12.054,15 €</b>
G2: Lineal Áreas de Conocimiento (3% de la Financiación Básica).	428,46 €
G3: Recursos Humanos PDI (ETC).(44% de la Financiación Básica).	7.820,27 €
G4: Docencia de Enseñanzas Oficiales: 1º y 2º Ciclo. (21% F.B.).	1.221,77 €
G5: Docencia de Enseñanzas Oficiales. Primer y Segundo Ciclo. Coeficiente de Experimentalidad > 3. (12,9% F.B.).	1.500,29 €
R1: Resultado docente 1º y 2º Ciclo. (50% de la F.A. a Resultados).	505,46 €
R3: Resultados económicos de la actividad investigadora, (40% F.A.).	577,90 €

#### Áreas de Conocimiento

Geometría y Topología	3.811,55 €
Química Orgánica	8.242,61 €
-----	
Crédito presupuestario del Dpto. en el capítulo II, modelo 2008	16.516,62 €
Adaptación	3.189,05 €
<b>Crédito definitivo del Dpto. en el capítulo II, para el ejercicio 2008</b>	<b>19.705,67 €</b>



## Dpto. de Hidrogeología y Química Analítica

### Capítulo I "Gastos de Personal"

	Número	Media Retribución	Importe
Catedráticos de Universidad	3	41.847,98 €	125.543,94 €
Titulares de Universidad T.C.	12	33.625,20 €	403.502,40 €
Profesor Contratado Doctor	1	32.924,36 €	32.924,36 €
Tramos Docentes	45		69.271,25 €
Tramos de Investigación	25		38.562,25 €
Tramos no universitarios	3		3.921,36 €
Trienios PDI	82		50.571,04 €
Cargos Académicos	2		6.898,58 €
<hr/>			
P.A.S. Funcionario	1		26.511,81 €
P.A.S. Laboral	2		53.994,58 €
<hr/>			
Cuota Patronal de la Seguridad Social:			34.199,39 €
<hr/>			
<b>Total coste de Personal (capítulo I):</b>		<b>845.900,96 €</b>	

#### Distribución directa al Departamento **5.976,32 €**

G1: Estructural Departamental (10% de la Financiación Básica)	2.580,00 €
G6: Estudios de Enseñanzas Oficiales: Tercer Ciclo. (9,1% F.B.)	3.174,72 €
R2: Resultado docente 3er Ciclo. N° de Tesis Doctorales leídas en los 3 últimos años, (10% de la Financiación afecta a Resultados).	221,60 €

#### Distribución por Áreas de Conocimiento **19.416,49 €**

G2: Lineal Áreas de Conocimiento (3% de la Financiación Básica).	428,46 €
G3: Recursos Humanos PDI (ETC).(44% de la Financiación Básica).	8.341,62 €
G4: Docencia de Enseñanzas Oficiales: 1º y 2º Ciclo. (21% F.B.)	1.851,40 €
G5: Docencia de Enseñanzas Oficiales. Primer y Segundo Ciclo. Coeficiente de Experimentalidad > 3. (12,9% F.B.)	2.553,65 €
R1: Resultado docente 1º y 2º Ciclo. (50% de la F.A. a Resultados).	474,25 €
R3: Resultados económicos de la actividad investigadora, (40% F.A.).	5.767,11 €

#### Áreas de Conocimiento

Geodinámica Externa	5.537,47 €
Química Analítica	3.879,03 €
<hr/>	
Crédito presupuestario del Dpto. en el capítulo II, modelo 2008	25.392,81 €
Adaptación	1.223,25 €
<b>Crédito definitivo del Dpto. en el capítulo II para el ejercicio 2008</b>	<b>26.616,06 €</b>

## Dpto. de Historia, Geografía e Historia del Arte

### Capítulo I "Gastos de Personal"

	Número	Media Retribución	Importe
Catedráticos de Universidad	4	41.847,98 €	167.391,92 €
Catedráticos de Escuela Universitaria	2	33.625,20 €	67.250,40 €
Titulares de Universidad T.C.	13	33.625,20 €	437.127,60 €
Titulares de Escuela Universitaria	4	29.819,72 €	119.278,88 €
Profesor Colaborador	1	30.544,86 €	30.544,86 €
Profesor Asociado Laboral	3	5.933,38 €	17.800,14 €
Profesor Contratado Doctor	6	32.924,36 €	197.546,16 €
Tramos Docentes	93		135.864,50 €
Tramos de Investigación	27		40.287,43 €
Tramos no universitarios	6		7.842,72 €
Trienios PDI	185		113.600,16 €
Cargos Académicos	2		6.898,58 €
-----			
P.A.S. Funcionario	1		26.511,81 €
P.A.S. Laboral	1		26.997,29 €
-----			
Cuota Patronal de la Seguridad Social:			94.431,03 €
-----			
<b>Total coste de Personal (capítulo I):</b>			<b>1.489.373,48 €</b>

#### **Distribución directa al Departamento                      8.691,18 €**

G1: Estructural Departamental (10% de la Financiación Básica)	2.580,00 €
G6: Estudios de Enseñanzas Oficiales: Tercer Ciclo. (9,1% F.B.)	5.852,65 €
R2: Resultado docente 3er Ciclo. Nº de Tesis Doctorales leídas en los 3 últimos años, (10% de la Financiación afecta a Resultados).	258,53 €

#### **Distribución por Áreas de Conocimiento                      23.401,25 €**

G2: Lineal Áreas de Conocimiento (3% de la Financiación Básica).	2.356,55 €
G3: Recursos Humanos PDI (ETC).(44% de la Financiación Básica).	15.379,86 €
G4: Docencia de Enseñanzas Oficiales: 1º y 2º Ciclo. (21% F.B.).	2.076,29 €
G5: Docencia de Enseñanzas Oficiales. Primer y Segundo Ciclo. Coeficiente de Experimentalidad > 3. (12,9% F.B.).	0,00 €
R1: Resultado docente 1º y 2º Ciclo. (50% de la F.A. a Resultados).	2.806,44 €
R3: Resultados económicos de la actividad investigadora, (40% F.A.).	782,11 €

#### Áreas de Conocimiento

Análisis Geográfico Regional	1.559,97 €
Geografía Física	1.664,02 €
Geografía Humana	2.364,65 €
Historia Antigua	1.603,61 €
Historia Contemporánea	2.218,38 €
Historia de América	1.013,47 €
Historia del Arte	2.713,29 €
Historia Medieval	1.552,85 €
Historia Moderna	1.435,20 €
Prehistoria	2.051,73 €
Sociología	5.224,07 €

Dpto. de Historia Geografía e Historia del Arte (sigue)

.....

Crédito presupuestario del Dpto. en el capítulo II, modelo 2008	32.092,43 €
Adaptación Transitoria	-519,81 €
Crédito definitivo del Dpto. en el capítulo II, para el ejercicio 2008	31.572,62 €

---



## Dpto. de Ingeniería Química

### **Capítulo I "Gastos de Personal"**

	Número	Media Retribución	Importe
Catedráticos de Universidad	2	41.847,98 €	83.695,96 €
Catedráticos de Escuela Universitaria	1	33.625,20 €	33.625,20 €
Titulares de Universidad T.C.	12	33.625,20 €	403.502,40 €
Titulares de Escuela Universitaria	1	29.819,72 €	29.819,72 €
Profesor Colaborador	4	30.544,86 €	122.179,44 €
Profesor Ayudante	1	25.568,66 €	25.568,66 €
Profesor Ayudante Doctor	1	31.020,32 €	31.020,32 €
Profesor Contratado Doctor	2	32.924,36 €	65.848,72 €
Tramos Docentes	48		71.804,19 €
Tramos de Investigación	26		39.831,67 €
Tramos no universitarios	10		13.071,20 €
Trienios PDI	107		65.865,78 €
Cargos Académicos	2		6.898,58 €
-----			
P.A.S. Funcionario	1		26.511,81 €
P.A.S. Laboral	3		80.991,87 €
-----			
Cuota Patronal de la Seguridad Social:			110.920,46 €
-----			
<b>Total coste de Personal (capítulo I):</b>			<b>1.211.155,98 €</b>

<b><u>Distribución directa al Departamento</u></b>	<b>7.492,07 €</b>
G1: Estructural Departamental (10% de la Financiación Básica)	2.580,00 €
G6: Estudios de Enseñanzas Oficiales: Tercer Ciclo. (9,1% F.B.)	4.727,41 €
R2: Resultado docente 3er Ciclo. Nº de Tesis Doctorales leídas en los 3 últimos años, (10% de la Financiación afecta a Resultados).	184,66 €
<b><u>Distribución por Áreas de Conocimiento</u></b>	<b>35.272,11 €</b>
G2: Lineal Áreas de Conocimiento (3% de la Financiación Básica).	428,46 €
G3: Recursos Humanos PDI (ETC).(44% de la Financiación Básica).	12.164,86 €
G4: Docencia de Enseñanzas Oficiales: 1º y 2º Ciclo. (21% F.B.).	8.646,14 €
G5: Docencia de Enseñanzas Oficiales. Primer y Segundo Ciclo. Coeficiente de Experimentalidad > 3. (12,9% F.B.).	11.925,67 €
R1: Resultado docente 1º y 2º Ciclo. (50% de la F.A. a Resultados).	600,50 €
R3: Resultados económicos de la actividad investigadora, (40% F.A.).	1.506,48 €

#### Áreas de Conocimiento

Ingeniería Química	32.745,74 €
Tecnología de los Alimentos	2.526,38 €
-----	
Crédito presupuestario del Dpto. en el capítulo II, modelo 2008	42.764,19 €
Adaptación	1.995,96 €
<b>Crédito definitivo del Dpto. en el capítulo II, para el ejercicio 2008</b>	<b>44.760,15 €</b>

## Dpto. de Ingeniería Rural

### Capítulo || "Gastos de Personal"

	Número	Media Retribución	Importe
Catedráticos de Universidad	2	41.847,98 €	83.695,96 €
Titulares de Universidad T.C.	16	33.625,20 €	538.003,20 €
Titulares de Escuela Universitaria	6	29.819,72 €	178.918,32 €
Profesor Colaborador	6	30.544,86 €	183.269,16 €
Profesor Ayudante	1	25.568,66 €	25.568,66 €
Profesores Asociados	7	16.951,34 €	118.659,38 €
Profesor Asociado Laboral	6	5.933,38 €	35.600,28 €
Tramos Docentes	54		79.716,71 €
Tramos de Investigación	6		9.001,50 €
Tramos no universitarios	1		1.307,12 €
Trienios PDI	109		67.222,48 €
Cargos Académicos	2		6.898,58 €
-----			
P.A.S. Funcionario	1		26.511,81 €
P.A.S. Laboral	2		53.994,58 €
-----			
Cuota Patronal de la Seguridad Social:			140.442,90 €
-----			
<b>Total coste de Personal (capítulo I):</b>		<b>1.548.810,64 €</b>	

<b><u>Distribución directa al Departamento</u></b>		<b>5.457,18 €</b>
G1: Estructural Departamental (10% de la Financiación Básica)		2.580,00 €
-----		
G6: Estudios de Enseñanzas Oficiales: Tercer Ciclo. (9,1% F.B.)		2.655,58 €
-----		
R2: Resultado docente 3er Ciclo. Nº de Tesis Doctorales leídas en los 3 últimos años, (10% de la Financiación afecta a Resultados).		221,60 €
<b><u>Distribución por Áreas de Conocimiento</u></b>		<b>35.006,22 €</b>
G2: Lineal Áreas de Conocimiento (3% de la Financiación Básica).		1.713,86 €
G3: Recursos Humanos PDI (ETC).(44% de la Financiación Básica).		16.509,45 €
G4: Docencia de Enseñanzas Oficiales: 1º y 2º Ciclo. (21% F.B.).		5.913,28 €
G5: Docencia de Enseñanzas Oficiales. Primer y Segundo Ciclo. Coeficiente de Experimentalidad > 3. (12,9% F.B.).		8.156,21 €
-----		
R1: Resultado docente 1º y 2º Ciclo. (50% de la F.A. a Resultados).		1.607,02 €
-----		
R3: Resultados económicos de la actividad investigadora, (40% F.A.).		1.106,40 €

#### **Áreas de Conocimiento**

Expresión Gráfica en la Ingeniería	8.742,38 €
Ingeniería Agroforestal	10.431,62 €
Ingeniería de la Construcción	1.252,44 €
Ingeniería Eléctrica	1.200,82 €
Ingeniería Hidráulica	3.845,31 €
Ingeniería Mecánica	3.646,47 €
Proyectos de Ingeniería	3.801,40 €
Tecnologías del Medio Ambiente	2.085,78 €

Dpto. de Ingeniería Rural (sigue)

.....

Crédito presupuestario del Dpto. en el capítulo II, modelo 2008	40.463,40 €
Adaptación Transitoria	741,22 €
Crédito definitivo del Dpto. en el capítulo II, para el ejercicio 2008	41.204,62 €

---



## Dpto. de Lenguajes y Computación

### Capítulo I "Gastos de Personal"

	Número	Media Retribución	Importe
Catedráticos de Universidad	2	41.847,98 €	83.695,96 €
Titulares de Universidad T.C.	3	33.625,20 €	100.875,60 €
Titulares de Escuela Universitaria	23	29.819,72 €	685.853,56 €
Profesor Colaborador	4	30.544,86 €	122.179,44 €
Profesores Asociados	1	16.951,34 €	16.951,34 €
Profesor Asociado Laboral	11	5.933,38 €	65.267,18 €
Tramos Docentes	72		94.993,37 €
Tramos de Investigación	16		24.136,68 €
Trienios PDI	135		83.257,20 €
Cargos Académicos	2		6.898,58 €
-----			
P.A.S. Funcionario	1		26.511,81 €
P.A.S. Laboral	2		53.994,58 €
-----			
Cuota Patronal de la Seguridad Social:			89.465,72 €
-----			
<b>Total coste de Personal (capítulo I):</b>			<b>1.454.081,02 €</b>

#### **Distribución directa al Departamento**

**4.860,33 €**

G1: Estructural Departamental (10% de la Financiación Básica)	2.580,00 €
G6: Estudios de Enseñanzas Oficiales: Tercer Ciclo. (9,1% F.B.)	2.132,60 €
R2: Resultado docente 3er Ciclo. Nº de Tesis Doctorales leídas en los 3 últimos años, (10% de la Financiación afecta a Resultados).	147,73 €

#### **Distribución por Áreas de Conocimiento**

**63.242,10 €**

G2: Lineal Áreas de Conocimiento (3% de la Financiación Básica).	642,70 €
G3: Recursos Humanos PDI (ETC). (44% de la Financiación Básica).	16.509,45 €
G4: Docencia de Enseñanzas Oficiales: 1º y 2º Ciclo. (21% F.B.).	18.809,30 €
G5: Docencia de Enseñanzas Oficiales. Primer y Segundo Ciclo. Coeficiente de Experimentalidad > 3. (12,9% F.B.).	25.943,76 €
R1: Resultado docente 1º y 2º Ciclo. (50% de la F.A. a Resultados).	734,14 €
R3: Resultados económicos de la actividad investigadora, (40% F.A.).	602,75 €

#### **Áreas de Conocimiento**

Ciencias de la Computación e Inteligencia Artificial	20.304,24 €
Ingeniería de Sistemas y Automática	3.933,22 €
Lenguajes y Sistemas Informáticos	39.004,64 €
-----	
Crédito presupuestario del Dpto. en el capítulo II, modelo 2008	68.102,43 €
Adaptación	889,21 €
<b>Crédito definitivo del Dpto. en el capítulo II, para el ejercicio 2008</b>	<b>68.991,64 €</b>

## Dpto. de Personalidad, Evaluación y Tratamiento Psicológico

### Capítulo I "Gastos de Personal"

	Número	Media Retribución	Importe
Catedráticos de Universidad	2	41.847,98 €	83.695,96 €
Titulares de Universidad T.C.	8	33.625,20 €	269.001,60 €
Titulares de Escuela Universitaria	1	29.819,72 €	29.819,72 €
Profesor Colaborador	1	30.544,86 €	30.544,86 €
Profesor Contratado Doctor	2	32.924,36 €	65.848,72 €
Tramos Docentes	32		48.954,34 €
Tramos de Investigación	16		25.181,17 €
Trienios PDI	58		35.646,50 €
Cargos Académicos	2		6.898,58 €
P.A.S. Funcionario	1		26.511,81 €
Cuota Patronal de la Seguridad Social:			37.767,91 €
<b>Total coste de Personal (capítulo I):</b>			<b>659.871,17 €</b>

#### Distribución directa al Departamento

**8.532,34 €**

G1: Estructural Departamental (10% de la Financiación Básica)	2.580,00 €
G6: Estudios de Enseñanzas Oficiales: Tercer Ciclo. (9,1% F.B.)	5.730,74 €
R2: Resultado docente 3er Ciclo. N° de Tesis Doctorales leídas en los 3 últimos años, (10% de la Financiación afecta a Resultados).	221,60 €

#### Distribución por Áreas de Conocimiento

**9.862,32 €**

G2: Lineal Áreas de Conocimiento (3% de la Financiación Básica).	214,23 €
G3: Recursos Humanos PDI (ETC). (44% de la Financiación Básica).	7.125,13 €
G4: Docencia de Enseñanzas Oficiales: 1º y 2º Ciclo. (21% F.B.).	1.854,71 €
G5: Docencia de Enseñanzas Oficiales. Primer y Segundo Ciclo. Coeficiente de Experimentalidad > 3. (12,9% F.B.).	0,00 €
R1: Resultado docente 1º y 2º Ciclo. (50% de la F.A. a Resultados).	301,49 €
R3: Resultados económicos de la actividad investigadora, (40% F.A.).	366,76 €

#### Áreas de Conocimiento

Personalidad, Evaluación y Tratamiento Psicológico	9.862,33 €
Crédito presupuestario del Dpto. en el capítulo II, modelo 2008	18.394,66 €
Adaptación	-592,87 €
<b>Crédito definitivo del Dpto. en el capítulo II, para el ejercicio 2008</b>	<b>17.801,79 €</b>



## Dpto. de Psicología Evolutiva y de la Educación

### Capítulo I "Gastos de Personal"

	Número	Media Retribución	Importe
Catedráticos de Universidad	1	41.847,98 €	41.847,98 €
Catedráticos de Escuela Universitaria	3	33.625,20 €	100.875,60 €
Titulares de Universidad T.C.	6	33.625,20 €	201.751,20 €
Titulares de Escuela Universitaria	1	29.819,72 €	29.819,72 €
Profesor Colaborador	2	30.544,86 €	61.089,72 €
Profesores Asociados	2	16.951,34 €	33.902,68 €
Profesor Asociado Laboral	5	5.933,38 €	29.666,90 €
Profesor Contratado Doctor	2	32.924,36 €	65.848,72 €
Tramos Docentes	40		55.514,57 €
Tramos de Investigación	4		6.001,00 €
Tramos no universitarios	7		9.149,84 €
Trienios PDI	93		55.506,06 €
Cargos Académicos	2		6.898,58 €
-----			
P.A.S. Funcionario	1		26.511,81 €
-----			
Cuota Patronal de la Seguridad Social:			68.052,01 €
-----			
<b>Total coste de Personal (capítulo I):</b>			<b>792.436,39 €</b>

#### **Distribución directa al Departamento**

**6.708,89 €**

G1: Estructural Departamental (10% de la Financiación Básica)	2.580,00 €
G6: Estudios de Enseñanzas Oficiales: Tercer Ciclo. (9,1% F.B.)	4.018,09 €
R2: Resultado docente 3er Ciclo. Nº de Tesis Doctorales leídas en los 3 últimos años, (10% de la Financiación afecta a Resultados).	110,80 €

#### **Distribución por Áreas de Conocimiento**

**23.560,06 €**

G2: Lineal Áreas de Conocimiento (3% de la Financiación Básica).	214,23 €
G3: Recursos Humanos PDI (ETC). (44% de la Financiación Básica).	9.384,32 €
G4: Docencia de Enseñanzas Oficiales: 1º y 2º Ciclo. (21% F.B.).	13.507,93 €
G5: Docencia de Enseñanzas Oficiales. Primer y Segundo Ciclo. Coeficiente de Experimentalidad > 3. (12,9% F.B.).	0,00 €
R1: Resultado docente 1º y 2º Ciclo. (50% de la F.A. a Resultados).	320,24 €
R3: Resultados económicos de la actividad investigadora, (40% F.A.).	133,34 €

#### **Áreas de Conocimiento**

Psicología Evolutiva y de la Educación	23.560,06 €
Crédito presupuestario del Dpto. en el capítulo II, modelo 2008	30.268,95 €
Adaptación	-5.295,21 €
<b>Crédito definitivo del Dpto. en el capítulo II, para el ejercicio 2008</b>	<b>24.973,74 €</b>

## Dpto. de Química Física, Bioquímica y Química Inorgánica

### Capítulo I "Gastos de Personal"

	Número	Media Retribución	Importe
Catedráticos de Universidad	2	41.847,98 €	83.695,96 €
Titulares de Universidad T.C.	11	33.625,20 €	369.877,20 €
Profesor Ayudante Doctor	1	31.020,32 €	31.020,32 €
Profesores Asociados	1	16.951,34 €	16.951,34 €
Profesor Contratado Doctor	5	32.924,36 €	164.621,80 €
Tramos Docentes	49		74.920,25 €
Tramos de Investigación	29		44.563,25 €
Trienios PDI	81		49.954,32 €
Cargos Académicos	2		6.898,58 €
-----			
P.A.S. Funcionario	1		26.511,81 €
P.A.S. Laboral	3		80.991,87 €
-----			
Cuota Patronal de la Seguridad Social:			100.558,92 €
-----			
<b>Total coste de Personal (capítulo I):</b>			<b>1.050.565,62 €</b>

#### Distribución directa al Departamento

**6.350,46 €**

G1: Estructural Departamental (10% de la Financiación Básica)	2.580,00 €
G6: Estudios de Enseñanzas Oficiales: Tercer Ciclo. (9,1% F.B.)	3.622,73 €
R2: Resultado docente 3er Ciclo. Nº de Tesis Doctorales leídas en los 3 últimos años, (10% de la Financiación afecta a Resultados).	147,73 €

#### Distribución por Áreas de Conocimiento

**18.362,84 €**

G2: Lineal Áreas de Conocimiento (3% de la Financiación Básica).	642,70 €
G3: Recursos Humanos PDI (ETC). (44% de la Financiación Básica).	10.427,02 €
G4: Docencia de Enseñanzas Oficiales: 1º y 2º Ciclo. (21% F.B.).	2.016,60 €
G5: Docencia de Enseñanzas Oficiales. Primer y Segundo Ciclo. Coeficiente de Experimentalidad > 3. (12,9% F.B.).	2.781,50 €
R1: Resultado docente 1º y 2º Ciclo. (50% de la F.A. a Resultados).	914,98 €
R3: Resultados económicos de la actividad investigadora, (40% F.A.).	1.580,04 €

#### Áreas de Conocimiento

Bioquímica y Biología Molecular	3.675,05 €
Química Física	6.572,92 €
Química Inorgánica	8.114,86 €

Crédito presupuestario del Dpto. en el capítulo II, modelo 2008	24.713,29 €
Adaptación	-1.379,91 €
<b>Crédito definitivo del Dpto. en el capítulo II, para el ejercicio 2008</b>	<b>23.333,38 €</b>



## Dpto. de Enfermería y Fisioterapia

### Capítulo I "Gastos de Personal"

	Número	Media Retribución	Importe
Titulares de Escuela Universitaria	12	29.819,72 €	357.836,64 €
Profesor Colaborador	12	30.544,86 €	366.538,32 €
Profesores Asociados	4	16.951,34 €	67.805,36 €
Profesor Asociado Laboral	17	5.933,38 €	100.867,46 €
Tramos Docentes	40		50.776,80 €
Trienios PDI	110		60.320,34 €
Cargos Académicos	2		6.898,58 €
<hr/>			
P.A.S. Funcionario	1		26.511,81 €
<hr/>			
Cuota Patronal de la Seguridad Social:			179.150,96 €
<hr/>			
<b>Total coste de Personal (capítulo I):</b>		<b>1.216.706,27 €</b>	

#### **Distribución directa al Departamento                      2.580,00 €**

G1: Estructural Departamental (10% de la Financiación Básica)	2.580,00 €
<hr/>	
G6: Estudios de Enseñanzas Oficiales: Tercer Ciclo. (9,1% F.B.)	0,00 €
<hr/>	
R2: Resultado docente 3er Ciclo. Nº de Tesis Doctorales leídas en los 3 últimos años, (10% de la Financiación afecta a Resultados).	0,00 €

#### **Distribución por Áreas de Conocimiento                      54.035,21 €**

G2: Lineal Áreas de Conocimiento (3% de la Financiación Básica).	428,46 €
<hr/>	
G3: Recursos Humanos PDI (ETC).(44% de la Financiación Básica).	11.382,83 €
<hr/>	
G4: Docencia de Enseñanzas Oficiales: 1º y 2º Ciclo. (21% F.B.).	17.393,93 €
<hr/>	
G5: Docencia de Enseñanzas Oficiales. Primer y Segundo Ciclo. Coeficiente de Experimentalidad > 3. (12,9% F.B.).	23.991,54 €
<hr/>	
R1: Resultado docente 1º y 2º Ciclo. (50% de la F.A. a Resultados).	817,50 €
<hr/>	
R3: Resultados económicos de la actividad investigadora, (40% F.A.).	20,95 €

#### Áreas de Conocimiento

Enfermería	45.052,76 €
Fisioterapia	8.982,46 €
<hr/>	
Crédito presupuestario del Dpto. en el capítulo II, modelo 2008	56.615,22 €
Adaptación	-9.300,94 €
<b>Crédito definitivo del Dpto. en el capítulo II, para el ejercicio 2008</b>	<b>47.314,28 €</b>

**Dpto. de Neurociencia y Ciencias de la Salud**

**Capítulo I "Gastos de Personal"**

	Número	Media Retribución	Importe
Titulares de Universidad T.C.	11	33.625,20 €	369.877,20 €
Titulares de Escuela Universitaria	1	29.819,72 €	29.819,72 €
Profesor Colaborador	3	30.544,86 €	91.634,58 €
Profesor Ayudante Doctor	2	31.020,32 €	62.040,64 €
Profesores Asociados	3	16.951,34 €	50.854,02 €
Profesor Asociado CC.SS.	4	3.742,40 €	14.969,60 €
Profesor Asociado Laboral	12	5.933,38 €	71.200,56 €
Profesor Contratado Doctor	4	32.924,36 €	131.697,44 €
Tramos Docentes	31		45.815,26 €
Tramos de Investigación	18		26.713,67 €
Tramos no universitarios	2		2.614,24 €
Trienios PDI	59		36.386,48 €
Cargos Académicos	2		6.898,58 €
-----			
P.A.S. Funcionario	1		26.511,81 €
P.A.S. Laboral	1		26.997,29 €
-----			
Cuota Patronal de la Seguridad Social:			151.222,46 €
-----			
<b>Total coste de Personal (capítulo I):</b>			<b>1.145.253,55 €</b>

<b>Distribución directa al Departamento</b>	<b>10.869,42 €</b>
G1: Estructural Departamental (10% de la Financiación Básica)	2.580,00 €
G6: Estudios de Enseñanzas Oficiales: Tercer Ciclo. (9,1% F.B.)	8.141,69 €
R2: Resultado docente 3er Ciclo. Nº de Tesis Doctorales leídas en los 3 últimos años, (10% de la Financiación afecta a Resultados).	147,73 €
<b>Distribución por Áreas de Conocimiento</b>	<b>24.533,83 €</b>
G2: Lineal Áreas de Conocimiento (3% de la Financiación Básica).	1.928,09 €
G3: Recursos Humanos PDI (ETC). (44% de la Financiación Básica).	12.859,99 €
G4: Docencia de Enseñanzas Oficiales: 1º y 2º Ciclo. (21% F.B.).	3.940,91 €
G5: Docencia de Enseñanzas Oficiales. Primer y Segundo Ciclo. Coeficiente de Experimentalidad > 3. (12,9% F.B.).	1.956,76 €
R1: Resultado docente 1º y 2º Ciclo. (50% de la F.A. a Resultados).	3.074,73 €
R3: Resultados económicos de la actividad investigadora, (40% F.A.).	773,35 €

**Áreas de Conocimiento**

Anatomía y Embriología Humana	5.159,99 €
Cirugía	960,37 €
Farmacología	1.782,84 €
Medicina	758,90 €
Medicina Preventiva y Salud Pública	862,80 €
Nutrición y Bromatología	617,01 €
Pediatría	689,49 €
Psicobiología	5.157,61 €
Psicología Básica	8.544,83 €

Dpto. de Neurociencia y Ciencias De la Salud (sigue)

.....

Crédito presupuestario del Dpto. en el capítulo II, modelo 2008	35.403,26 €
Adaptación Transitoria	-5.728,81 €
Crédito definitivo del Dpto. en el capítulo II, para el ejercicio 2008	29.674,45 €

---



## Dpto. de Didáctica de las Matemáticas y Ciencias Experimentales

### **Capítulo I "Gastos de Personal"**

	Número	Media Retribución	Importe
Titulares de Universidad T.C.	5	33.625,20 €	168.126,00 €
Titulares de Escuela Universitaria	5	29.819,72 €	149.098,60 €
Profesor Colaborador	3	30.544,86 €	91.634,58 €
Profesores Asociados	1	16.951,34 €	16.951,34 €
Profesor Asociado Laboral	1	5.933,38 €	5.933,38 €
Tramos Docentes	44		58.162,78 €
Tramos de Investigación	5		7.501,25 €
Tramos no universitarios	2		2.614,24 €
Trienios PDI	85		52.914,66 €
Cargos Académicos	2		6.898,58 €
-----			
P.A.S. Funcionario			26.511,81 €
-----			
Cuota Patronal de la Seguridad Social:			43.579,55 €

**-----**  
**Total coste de Personal (capítulo I): 629.926,77 €**

<b><u>Distribución directa al Departamento</u></b>	<b>2.580,00 €</b>
G1: Estructural Departamental (10% de la Financiación Básica)	2.580,00 €
G6: Estudios de Enseñanzas Oficiales: Tercer Ciclo. (9,1% F.B.)	0,00 €
R2: Resultado docente 3er Ciclo. Nº de Tesis Doctorales leídas en los 3 últimos años, (10% de la Financiación afecta a Resultados).	0,00 €
<b><u>Distribución por Áreas de Conocimiento</u></b>	<b>12.220,97 €</b>
G2: Lineal Áreas de Conocimiento (3% de la Financiación Básica).	428,46 €
G3: Recursos Humanos PDI (ETC). (44% de la Financiación Básica).	5.908,65 €
G4: Docencia de Enseñanzas Oficiales: 1º y 2º Ciclo. (21% F.B.).	5.206,18 €
G5: Docencia de Enseñanzas Oficiales. Primer y Segundo Ciclo. Coeficiente de Experimentalidad > 3. (12,9% F.B.).	0,00 €
R1: Resultado docente 1º y 2º Ciclo. (50% de la F.A. a Resultados).	677,68 €
R3: Resultados económicos de la actividad investigadora, (40% F.A.).	0,00 €

#### Áreas de Conocimiento

Didáctica de la Matemática	6.420,24 €
Didáctica de las Ciencias Experimentales	5.800,73 €
Crédito presupuestario del Dpto. en el capítulo II, modelo 2008	14.800,98 €
Adaptación	-536,49 €
<b>Crédito definitivo del Dpto. en el capítulo II, para el ejercicio 2008</b>	<b>14.264,49 €</b>

**Dpto. de Didáctica de la Lengua, Literatura, CC. Soc., Ed. Fís.y Dep.****Capítulo I "Gastos de Personal"**

	Número	Media Retribución	Importe
Catedráticos de Escuela Universitaria	1	33.625,20 €	33.625,20 €
Titulares de Universidad T.C.	9	33.625,20 €	302.626,80 €
Titulares de Escuela Universitaria	4	29.819,72 €	119.278,88 €
Profesor Colaborador	3	30.544,86 €	91.634,58 €
Profesores Asociados	1	16.951,34 €	16.951,34 €
Profesor Asociado Laboral	1	5.933,38 €	5.933,38 €
Profesor Contratado Doctor	1	32.924,36 €	32.924,36 €
Tramos Docentes	39		55.739,79 €
Tramos no universitarios	9		11.764,08 €
Trienios PDI	94		57.108,86 €
Cargos Académicos	2		6.898,58 €
-----			
P.A.S. Funcionario	1		26.511,81 €
-----			
Cuota Patronal de la Seguridad Social:			54.197,65 €
-----			
<b>Total coste de Personal (capítulo I):</b>			<b>815.195,31 €</b>

<b>Distribución directa al Departamento</b>	<b>3.267,71 €</b>
G1: Estructural Departamental (10% de la Financiación Básica)	2.580,00 €
-----	
G6: Estudios de Enseñanzas Oficiales: Tercer Ciclo. (9,1% F.B.)	687,71 €
-----	
R2: Resultado docente 3er Ciclo. Nº de Tesis Doctorales leídas en los 3 últimos años, (10% de la Financiación afecta a Resultados).	0,00 €
<b>Distribución por Áreas de Conocimiento</b>	<b>16.506,30 €</b>
G2: Lineal Áreas de Conocimiento (3% de la Financiación Básica).	642,70 €
-----	
G3: Recursos Humanos PDI (ETC).(44% de la Financiación Básica).	9.558,10 €
-----	
G4: Docencia de Enseñanzas Oficiales: 1º y 2º Ciclo. (21% F.B.).	5.191,62 €
-----	
G5: Docencia de Enseñanzas Oficiales. Primer y Segundo Ciclo. Coeficiente de Experimentalidad > 3. (12,9% F.B.).	0,00 €
-----	
R1: Resultado docente 1º y 2º Ciclo. (50% de la F.A. a Resultados).	1.085,75 €
-----	
R3: Resultados económicos de la actividad investigadora, (40% F.A.).	28,13 €

**Áreas de Conocimiento**

Didáctica de la Lengua y la Literatura	6.367,35 €
Didáctica de las Ciencias Sociales	5.566,24 €
Educación Física y Deportiva	4.572,72 €
-----	
Crédito presupuestario del Dpto. en el capítulo II, modelo 2008	19.774,02 €
Adaptación	284,08 €
<b>Crédito definitivo del Dpto. en el capítulo II, para el ejercicio 2008</b>	<b>20.058,10 €</b>



## Dpto. de Filología Francesa, Lingüística Gral. y Didáct. de la Expr.

### **Capítulo I "Gastos de Personal"**

	Número	Media Retribución	Importe
Catedráticos de Universidad	1	41.847,98 €	41.847,98 €
Titulares de Universidad T.C.	5	33.625,20 €	168.126,00 €
Titulares de Escuela Universitaria	7	29.819,72 €	208.738,04 €
Titulares de Universidad Interinos	2	33.625,20 €	67.250,40 €
Profesor Colaborador	3	30.544,86 €	91.634,58 €
Prof. Esp. ITEM	1	27.706,43 €	27.706,43 €
Profesores Asociados	4	16.951,34 €	67.805,36 €
Profesor Asociado Laboral	8	5.933,38 €	47.467,04 €
Tramos Docentes	41		55.981,84 €
Tramos de Investigación	4		6.353,00 €
Tramos no universitarios	6		7.842,72 €
Trienios PDI	109		64.387,50 €
Cargos Académicos	2		6.898,58 €
-----			
P.A.S. Funcionario	1		26.511,81 €
-----			
Cuota Patronal de la Seguridad Social:			94.187,74 €
-----			
<b>Total coste de Personal (capítulo I):</b>			<b>982.739,02 €</b>

#### **Distribución directa al Departamento 6.583,80 €**

G1: Estructural Departamental (10% de la Financiación Básica)	2.580,00 €
-----	
G6: Estudios de Enseñanzas Oficiales: Tercer Ciclo. (9,1% F.B.)	3.671,41 €
-----	
R2: Resultado docente 3er Ciclo. Nº de Tesis Doctorales leídas en los 3 últimos años, (10% de la Financiación afecta a Resultados).	332,39 €

#### **Distribución por Áreas de Conocimiento 20.561,09 €**

G2: Lineal Áreas de Conocimiento (3% de la Financiación Básica).	1.071,16 €
-----	
G3: Recursos Humanos PDI (ETC). (44% de la Financiación Básica).	10.861,48 €
-----	
G4: Docencia de Enseñanzas Oficiales: 1º y 2º Ciclo. (21% F.B.).	6.520,31 €
-----	
G5: Docencia de Enseñanzas Oficiales. Primer y Segundo Ciclo. Coeficiente de Experimentalidad > 3. (12,9% F.B.).	0,00 €
-----	
R1: Resultado docente 1º y 2º Ciclo. (50% de la F.A. a Resultados).	1.874,11 €
-----	
R3: Resultados económicos de la actividad investigadora, (40% F.A.).	234,03 €

#### **Áreas de Conocimiento**

Didáctica de la Expresión Corporal	4.433,33 €
Didáctica de la Expresión Musical	5.683,57 €
Didáctica de la Expresión Plástica	3.351,01 €
Filología Francesa	4.788,36 €
Lingüística General	2.304,82 €
-----	
Crédito presupuestario del Dpto. en el capítulo II, modelo 2008	27.144,90 €
Adaptación	-124,17 €
<b>Crédito definitivo del Dpto. en el capítulo II, para el ejercicio 2008</b>	<b>27.020,73 €</b>



## Dpto. de Derecho 1

### Capítulo I "Gastos de Personal"

	Número	Media Retribución	Importe
Catedráticos de Universidad	4	41.847,98 €	167.391,92 €
Titulares de Universidad T.C.	10	33.625,20 €	336.252,00 €
Profesor Colaborador	1	30.544,86 €	30.544,86 €
Profesores Asociados	9	16.951,34 €	152.562,06 €
Profesor Contratado Doctor	3	32.924,36 €	98.773,08 €
Tramos Docentes	34		52.658,84 €
Tramos de Investigación	14		21.476,67 €
Trienios PDI	64		39.470,08 €
Cargos Académicos	2		6.898,58 €
-----			
P.A.S. Funcionario	1		26.511,81 €
-----			
Cuota Patronal de la Seguridad Social:			97.282,15 €

**Total coste de Personal (capítulo I): 1.029.822,05 €**

<b><u>Distribución directa al Departamento</u></b>	<b>7.266,76 €</b>
G1: Estructural Departamental (10% de la Financiación Básica)	2.580,00 €
-----	
G6: Estudios de Enseñanzas Oficiales: Tercer Ciclo. (9,1% F.B.)	4.243,57 €
-----	
R2: Resultado docente 3er Ciclo. Nº de Tesis Doctorales leídas en los 3 últimos años, (10% de la Financiación afecta a Resultados).	443,19 €
-----	
<b><u>Distribución por Áreas de Conocimiento</u></b>	<b>12.779,72 €</b>
G2: Lineal Áreas de Conocimiento (3% de la Financiación Básica).	642,70 €
G3: Recursos Humanos PDI (ETC). (44% de la Financiación Básica).	10.166,35 €
G4: Docencia de Enseñanzas Oficiales: 1º y 2º Ciclo. (21% F.B.).	1.257,36 €
G5: Docencia de Enseñanzas Oficiales. Primer y Segundo Ciclo. Coeficiente de Experimentalidad > 3. (12,9% F.B.).	0,00 €
-----	
R1: Resultado docente 1º y 2º Ciclo. (50% de la F.A. a Resultados).	700,64 €
-----	
R3: Resultados económicos de la actividad investigadora, (40% F.A.).	12,67 €

#### Áreas de Conocimiento

Derecho Civil	6.589,66 €
Derecho Mercantil	3.643,95 €
Derecho Romano	2.546,10 €
-----	
Crédito presupuestario del Dpto. en el capítulo II, modelo 2008	20.046,47 €
Adaptación	105,40 €
<b>Crédito definitivo del Dpto. en el capítulo II, para el ejercicio 2008</b>	<b>20.151,87 €</b>

## Dpto. Tomás y Valiente

### **Capítulo I "Gastos de Personal"**

	Número	Media Retribución	Importe
Catedráticos de Universidad	4	41.847,98 €	167.391,92 €
Titulares de Universidad T.C.	14	33.625,20 €	470.752,80 €
Titulares de Escuela Universitaria	1	29.819,72 €	29.819,72 €
Profesor Colaborador	3	30.544,86 €	91.634,58 €
Profesores Asociados	5	16.951,34 €	84.756,70 €
Profesor Asociado Laboral	1	5.933,38 €	5.933,38 €
Profesor Contratado Doctor	2	32.924,36 €	65.848,72 €
Tramos Docentes	45		69.623,25 €
Tramos de Investigación	19		29.912,75 €
Trienios PDI	78		48.227,84 €
Cargos Académicos	2		6.898,58 €
-----			
P.A.S. Funcionario	1		26.511,81 €
-----			
Cuota Patronal de la Seguridad Social:			86.547,38 €
-----			
<b>Total coste de Personal (capítulo I):</b>		<b>1.183.859,43 €</b>	

<b>Distribución directa al Departamento</b>	<b>3.179,75 €</b>
G1: Estructural Departamental (10% de la Financiación Básica)	2.580,00 €
G6: Estudios de Enseñanzas Oficiales: Tercer Ciclo. (9,1% F.B.)	488,95 €
R2: Resultado docente 3er Ciclo. Nº de Tesis Doctorales leídas en los 3 últimos años, (10% de la Financiación afecta a Resultados).	110,80 €
<b>Distribución por Áreas de Conocimiento</b>	<b>17.056,59 €</b>
G2: Lineal Áreas de Conocimiento (3% de la Financiación Básica).	1.499,63 €
G3: Recursos Humanos PDI (ETC). (44% de la Financiación Básica).	12.859,99 €
G4: Docencia de Enseñanzas Oficiales: 1º y 2º Ciclo. (21% F.B.).	772,05 €
G5: Docencia de Enseñanzas Oficiales. Primer y Segundo Ciclo. Coeficiente de Experimentalidad > 3. (12,9% F.B.).	0,00 €
R1: Resultado docente 1º y 2º Ciclo. (50% de la F.A. a Resultados).	1.715,19 €
R3: Resultados económicos de la actividad investigadora, (40% F.A.).	209,73 €

#### Áreas de Conocimiento

Derecho Administrativo	4.501,87 €
Derecho del Trabajo y Seguridad Social	2.754,63 €
Derecho Eclesiástico del Estado	1.702,51 €
Derecho Internacional Privado	1.503,47 €
Derecho Internacional Público y Relaciones Internacionales	2.402,48 €
Derecho Penal	2.609,38 €
Historia del Derecho y de las Instituciones	1.582,24 €
-----	
Crédito presupuestario del Dpto. en el capítulo II, modelo 2008	20.236,34 €
Adaptación	-863,03 €
<b>Crédito definitivo del Dpto. en el capítulo II, para el ejercicio 2008</b>	<b>19.373,31 €</b>



## Dpto. de Derecho 4

### **Capítulo I "Gastos de Personal"**

	Número	Media Retribución	Importe
Catedráticos de Universidad	1	41.847,98 €	41.847,98 €
Titulares de Universidad T.C.	6	33.625,20 €	201.751,20 €
Titulares de Escuela Universitaria	1	29.819,72 €	29.819,72 €
Profesor Colaborador	5	30.544,86 €	152.724,30 €
Profesor Ayudante	2	25.568,66 €	51.137,32 €
Profesores Asociados	2	16.951,34 €	33.902,68 €
Profesor Asociado Laboral	4	5.933,38 €	23.733,52 €
Profesor Contratado Doctor	4	32.924,36 €	131.697,44 €
Tramos Docentes	20		30.830,17 €
Tramos de Investigación	11		17.910,75 €
Trienios PDI	52		31.823,22 €
Cargos Académicos	2		6.898,58 €
-----			
P.A.S. Funcionario	1		26.511,81 €
-----			
Cuota Patronal de la Seguridad Social:			133.418,64 €
-----			
<b>Total coste de Personal (capítulo I):</b>			<b>914.007,33 €</b>

#### **Distribución directa al Departamento**

**3.459,58 €**

G1: Estructural Departamental (10% de la Financiación Básica)	2.580,00 €
-----	
G6: Estudios de Enseñanzas Oficiales: Tercer Ciclo. (9,1% F.B.)	768,78 €
-----	
R2: Resultado docente 3er Ciclo. Nº de Tesis Doctorales leídas en los 3 últimos años, (10% de la Financiación afecta a Resultados).	110,80 €

#### **Distribución por Áreas de Conocimiento**

**12.568,65 €**

G2: Lineal Áreas de Conocimiento (3% de la Financiación Básica).	1.071,16 €
-----	
G3: Recursos Humanos PDI (ETC).(44% de la Financiación Básica).	9.471,21 €
-----	
G4: Docencia de Enseñanzas Oficiales: 1º y 2º Ciclo. (21% F.B.).	456,91 €
-----	
G5: Docencia de Enseñanzas Oficiales. Primer y Segundo Ciclo.	0,00 €
-----	
Coeficiente de Experimentalidad > 3. (12,9% F.B.).	
-----	
R1: Resultado docente 1º y 2º Ciclo. (50% de la F.A. a Resultados).	1.236,63 €
-----	
R3: Resultados económicos de la actividad investigadora, (40% F.A.).	332,74 €

#### **Áreas de Conocimiento**

Ciencia Política y de la Administración	1.515,77 €
Derecho Constitucional	3.042,54 €
Derecho Financiero y Tributario	3.307,72 €
Derecho Procesal	2.199,89 €
Filosofía del Derecho	2.502,74 €
-----	

Crédito presupuestario del Dpto. en el capítulo II, modelo 2008	16.028,24 €
Adaptación	-73,79 €

**Crédito definitivo del Dpto. en el capítulo II, para el ejercicio 2008** **15.954,45 €**

## Dpto. de Producción Vegetal

### **Capítulo I "Gastos de Personal"**

	Número	Media Retribución	Importe
Catedráticos de Universidad	1	41.847,98 €	41.847,98 €
Titulares de Universidad T.C.	13	33.625,20 €	437.127,60 €
Profesor Colaborador	1	30.544,86 €	30.544,86 €
Profesor Ayudante Doctor	1	31.020,32 €	31.020,32 €
Profesores Asociados	1	16.951,34 €	16.951,34 €
Profesor Asociado Laboral	1	5.933,38 €	5.933,38 €
Tramos Docentes	38		59.121,50 €
Tramos de Investigación	25		38.210,25 €
Tramos no universitarios	5		6.535,60 €
Trienios PDI	68		41.690,44 €
Cargos Académicos	2		6.898,58 €
-----			
P.A.S. Funcionario	1		26.511,81 €
P.A.S. Laboral	2		53.994,58 €
-----			
Cuota Patronal de la Seguridad Social:			50.782,47 €
-----			
<b>Total coste de Personal (capítulo I):</b>			<b>847.170,71 €</b>

<b>Distribución directa al Departamento</b>		<b>4.483,25 €</b>
G1: Estructural Departamental (10% de la Financiación Básica)		2.580,00 €
-----		
G6: Estudios de Enseñanzas Oficiales: Tercer Ciclo. (9,1% F.B.)		1.275,40 €
-----		
R2: Resultado docente 3er Ciclo. Nº de Tesis Doctorales leídas en los 3 últimos años, (10% de la Financiación afecta a Resultados).		627,85 €
<b>Distribución por Áreas de Conocimiento</b>		<b>23.152,44 €</b>
G2: Lineal Áreas de Conocimiento (3% de la Financiación Básica).		214,23 €
G3: Recursos Humanos PDI (ETC). (44% de la Financiación Básica).		8.949,86 €
G4: Docencia de Enseñanzas Oficiales: 1º y 2º Ciclo. (21% F.B.).		5.346,52 €
G5: Docencia de Enseñanzas Oficiales. Primer y Segundo Ciclo. Coeficiente de Experimentalidad > 3. (12,9% F.B.).		7.374,47 €
R1: Resultado docente 1º y 2º Ciclo. (50% de la F.A. a Resultados).		231,98 €
R3: Resultados económicos de la actividad investigadora, (40% F.A.).		1.035,38 €

#### Áreas de Conocimiento

Producción Vegetal	23.152,44 €
Crédito presupuestario del Dpto. en el capítulo II, modelo 2008	27.635,69 €
Adaptación	5.963,76 €
<b>Crédito definitivo del Dpto. en el capítulo II, para el ejercicio 2008</b>	<b>33.599,45 €</b>



## Dptos. Totales

### Capítulo I "Gastos de Personal"

	Número	Media Retribución	Importe
Catedráticos de Universidad	52	41.847,98 €	2.176.094,96 €
Catedráticos de Escuela Universitaria	10	33.625,20 €	336.252,00 €
Titulares de Universidad T.C.	323	33.625,20 €	10.860.939,60 €
Titulares de Universidad T.P.	1	14.691,26 €	14.691,26 €
Titulares de Escuela Universitaria	129	29.819,72 €	3.846.743,88 €
Titulares de Universidad Interinos	2	33.625,20 €	67.250,40 €
Profesor Colaborador	79	30.544,86 €	2.413.043,94 €
Prof. Ens. Secundaria/Prof. EMI	1	30.110,75 €	30.110,75 €
Prof. Esp. ITEM	1	27.706,43 €	27.706,43 €
Profesor Ayudante	11	25.568,66 €	281.255,26 €
Profesor Ayudante Doctor	7	31.020,32 €	217.142,24 €
Profesores Asociados	71	16.951,34 €	1.203.545,14 €
Profesor Asociado CC.SS.	4	3.742,40 €	14.969,60 €
Profesor Asociado Laboral	101	5.933,38 €	599.271,38 €
Profesor Contratado Doctor	47	32.924,36 €	1.547.444,92 €
Tramos Docentes	1.580		2.291.232,11 €
Tramos de Investigación	478		731.231,58 €
Tramos no universitarios	119		155.547,28 €
Trienios PDI	3.190		1.945.770,44 €
Cargos Académicos	62		213.855,98 €
P.A.S. Funcionario	31		821.866,11 €
P.A.S. Laboral	28		755.924,12 €
Cuota Patronal de la Seguridad Social:			2.486.419,23 €
<b>Total coste de Personal (capítulo I):</b>		<b>33.038.308,61 €</b>	

<b>Distribución directa al Departamento</b>	<b>158.781,80 €</b>
G1: Estructural Departamental (10% de la Financiación Básica)	79.980,00 €
G6: Estudios de Enseñanzas Oficiales: Tercer Ciclo. (9,1% F.B.)	72.781,80 €
R2: Resultado docente 3er Ciclo. Nº de Tesis Doctorales leídas en los 3 últimos años, (10% de la Financiación afecta a Resultados).	6.020,00 €
<b>Distribución por Áreas de Conocimiento</b>	<b>701.218,20 €</b>
G2: Lineal Áreas de Conocimiento (3% de la Financiación Básica).	23.994,00 €
G3: Recursos Humanos PDI (ETC). (44% de la Financiación Básica).	351.912,00 €
G4: Docencia de Enseñanzas Oficiales: 1º y 2º Ciclo. (21% F.B.).	167.958,00 €
G5: Docencia de Enseñanzas Oficiales. Primer y Segundo Ciclo. Coeficiente de Experimentalidad > 3. (12,9% F.B.).	103.174,20 €
R1: Resultado docente 1º y 2º Ciclo. (50% de la F.A. a Resultados).	30.100,00 €
R3: Resultados económicos de la actividad investigadora, (40% F.A.).	24.080,00 €
<b>Dptos. Totales</b>	<b>860.000,00 €</b>

## **8 – PLANTILLA PRESUPUESTARIA Y RPT (F/L)**

## **8.I. GASTOS DE PERSONAL**



<b>Clasificación Económica</b>	<b>Importe</b>
110.00 --- Retribuciones básicas Personal Eventual	18.131,65
110.01 --- Retribuciones complementarias Personal Eventual	18.629,51
120.00 --- Retribuciones básicas P.D.I. Funcionario	9.397.748,64
120.01 --- Retribuciones básicas P.A.S. Funcionario	2.895.879,60
120.05 --- Trienios Personal	2.352.501,16
121.00 --- Complemento de destino P.D.I. Funcionario	4.968.315,63
121.01 --- Complemento de destino P.A.S. Funcionario	1.380.741,46
121.02 --- Complemento específico P.D.I. Funcionario	6.214.590,84
121.03 --- Complemento específico P.A.S. Funcionario	1.850.891,73
121.04 --- Otros complementos del PDI	552.262,61
121.05 --- Otros complementos del PAS	210.160,37
121.06 --- Complementos Personales y Transitorios PAS Funcionario	79.783,19
130.01 --- Retribuciones básicas P.A.S. Laboral Fijo	4.000.952,26
131.01 --- Otras Retribuciones P.A.S. Laboral Fijo	2.466.389,84
134.00 --- Retribuciones básicas Laboral Eventual	3.845.568,02
134.01 --- Otras Retribuciones Laboral Eventual	2.744.949,82
145.00 --- Retribuciones de Asociados. LRU (Rég. transit.)	544.245,30
146.00 --- Retribuciones de Asociados de CC.SS. LRU (Rég. transit.)	12.706,10
150.00 --- Productividad por méritos investigadores	818.654,04
150.01 --- Complementos Autonómicos	2.620.162,26
151.00 --- Gratificaciones P.D.I.	263.692,86
151.01 --- Gratificaciones P.A.S.	12.240,00
160.00 --- Seguridad Social	5.604.258,15
<b>TOTAL GASTOS DE PERSONAL (C.G. 11.10.00)</b>	<b>52.873.455,04</b>

**PDI FUNCIONARIO**

**TOTAL 111000.1A20.120**    **Retribuciones Básicas** **11.430.505,93**

		Inventario	Previsiones	Subida %	Total
111000.1A20.120.00.01	Retribuciones Básicas Catedráticos de Universidad	969.828,77	0,00	19.396,58	989.225,35
111000.1A20.120.00.02	Retribuciones Básicas Catedráticos de Escuela Universitaria	178.001,67	0,00	3.560,03	181.561,70
111000.1A20.120.00.03	Retribuciones Básicas Profesores Titulares de Universidad	5.792.896,73	0,00	115.857,93	5.908.754,66
111000.1A20.120.00.04	Retribuciones Básicas Profesores Titulares de Escuela Universitaria	2.240.469,42	0,00	44.809,39	2.285.278,81
111000.1A20.120.00.05	Retribuciones Básicas Profesores de Enseñanzas Secundarias (Comisiones de Servicio)	32.282,47	0,00	645,65	32.928,12
Total 111000.1A20.120.00		9.213.479,06	0,00	184.269,58	9.397.748,64
111000.1A20.120.05.02	Trienios PDI Funcionario	1.888.112,80	104.786,50	39.857,99	2.032.757,29

**TOTAL 111000.1A20.121**    **Retribuciones Complementarias** **11.735.169,08**

		Inventario	Previsiones	Subida %	Total
111000.1A20.121.00.01	Complemento de Destino PDI Funcionario	4.870.897,68	0,00	97.417,95	4.968.315,63
111000.1A20.121.02.01	Complemento Específico General PDI Funcionario	2.910.625,08	0,00	58.212,50	2.968.837,58
111000.1A20.121.02.02	Cargos Académicos	717.051,84		14.341,04	731.392,88
111000.1A20.121.02.03	Méritos docentes PDI Funcionario	2.222.898,00	242.161,20	49.301,18	2.514.360,38
111000.1A20.121.04.01	Coordinadores de COU	48.809,04		976,18	49.785,22
111000.1A20.121.04.02	Tramos docentes no universitarios	109.232,76		2.184,66	111.417,42
111000.1A20.121.04.04	Otras retribuciones complementarias de PDI Funcionario		358.991,09	7.179,82	366.170,91
111000.1A20.121.04.05	Complementarias Profesores de Enseñanzas Secundarias (Comisiones de Servicio)	24.401,04		488,02	24.889,06

**TOTAL 111000.1A20.150** **3.438.816,30**

		Inventario	Previsiones	Subida %	Total
111000.1A20.150.00	Productividad por méritos de investigación	706.188,00	96.414,00	16.052,04	818.654,04
111000.1A20.150.01	Complementos Autonómicos	2.356.376,46	212.410,07	51.375,73	2.620.162,26

**RESTO DEL PDI****TOTAL 111000.1A20.134 PDI LABORAL 6.261.772,75**

		Inventario	Previsiones	Subida %	Total
111000.1A20.134.00.00	Retribuciones Básicas PDI Laboral	2.671.910,39	489.319,27	63.224,59	3.224.454,26
	Trienios PDI Laboral	281.426,60	43.625,40	6.501,04	331.553,04
	Revisión 1% Masa Salarial			61.997,75	61.997,75
111000.1A20.134.00.01	Otras retribuciones PDI Laboral	1.930.292,40	381.636,72	46.238,58	2.358.167,70
	Complementos		280.000,00	5.600,00	285.600,00

**TOTAL 111000.1A20.14 PDI CONTRATADO 556.951,40**

		Inventario	Previsiones	Subida %	Total
111000.1A20.145.00	Retribuciones Asociados y Ayudantes LRU	834.336,83	-300.763,00	10.671,48	544.245,30
111000.1A20.146.00	Retribuciones Asociados Ciencias de la Salud LRU	12.456,96	0,00	249,14	12.706,10

**PAS FUNCIONARIO****7.049.894,84**

TOTAL 111000.1A20.120		Retribuciones Básicas				3.215.623,47
			Inventario	Previsiones	Subida %	Total
111000.1A20.120.01.01	Retribuciones Básicas Grupo A		167.950,93	15.579,90	3.670,62	187.201,45
111000.1A20.120.01.02	Retribuciones Básicas Grupo B		1.006.976,19	31.032,35	20.760,17	1.058.768,71
111000.1A20.120.01.03	Retribuciones Básicas Grupo C		1.504.081,64	-13.261,80	29.816,40	1.520.636,24
111000.1A20.120.01.04	Retribuciones Básicas Grupo D		93.410,48	24.655,71	2.361,32	120.427,51
111000.1A20.120.01.05	Retribuciones Básicas Grupo E		8.672,24		173,44	8.845,68
Total 111000.1A20.120.01			2.781.091,48	58.006,16	56.781,95	<b>2.895.879,60</b>
111000.1A20.120.05.01	Trienios PAS Funcionario		297.725,96	15.748,43	6.269,49	319.743,88

TOTAL 111000.1A20.121		Retribuciones Complementarias				3.797.510,21
			Inventario	Previsiones	Subida %	Total
111000.1A20.121.01	Complemento de Destino PAS Funcionario		1.320.400,44	33.267,66	27.073,36	1.380.741,46
111000.1A20.121.03	Complemento Específico PAS Funcionario		1.728.041,98	87.375,87	35.473,88	1.850.891,73
111000.1A20.121.05.01	Complemento de Homologación PAS Funcionario		202.276,30	3.763,28	4.120,79	210.160,37
111000.1A20.121.06	Complementos Personales y Transitorios PAS Funcionario		62.833,23	15.385,59	1.564,38	79.783,19
111000.1A20.151.01	Gratificaciones PAS			12.000,00	240,00	12.240,00
111000.1A20.150.03	Complemento de Productividad PAS Funcionario		252.423,00	6.100,00	5.170,46	263.693,46

**PAS EVENTUAL**

TOTAL 111000.1A20.11		Administración				36.761,16
			Inventario	Previsiones	Subida %	Total
110000.1A20.110.00	Retribuciones Básicas		17.776,13		355,52	18.131,65
110000.1A20.110.01	Retribuciones Complementarias		18.264,22		365,28	18.629,51

**PAS LABORAL****6.796.087,18****TOTAL 111000.1A20.130 Retribuciones Básicas PAS LABORAL FIJO 4.000.952,26**

		<b>Inventario</b>	<b>Previsiones</b>	<b>Subida %</b>	<b>Total</b>
111000.1A20.130.01.01	Retribuciones Básicas PAS Laboral Fijo Grupo I	45.282,90	11.320,73	1.132,07	57.735,70
111000.1A20.130.01.02	Retribuciones Básicas PAS Laboral Fijo Grupo II	152.606,40	19.075,80	3.433,64	175.115,84
111000.1A20.130.01.03	Retribuciones Básicas PAS Laboral Fijo Grupo III	1.752.140,25	325.397,48	41.550,75	2.119.088,48
111000.1A20.130.01.04	Retribuciones Básicas PAS Laboral Fijo Grupo IV	1.810.096,20	-193.417,54	32.333,57	1.649.012,24

**TOTAL 111000.1A20.131 Retribuciones Complementarias PAS LABORAL FIJO 2.466.389,84**

		<b>Inventario</b>	<b>Previsiones</b>	<b>Subida %</b>	<b>Total</b>
111000.1A20.131.01	Otras retribuciones PAS Laboral Fijo	1.345.561,05	108.974,93	29.090,72	1.550.914,69
111000.1A20.131.01.02	Complemento de Homologación PAS Laboral Fijo	224.855,98	7.291,36	4.642,95	236.790,28
111000.1A20.131.01.03	Sábados, Domingos y Festivos PAS Laboral Fijo		29.809,50	596,19	30.405,69
111000.1A20.131.01.04	Plus de Nocturnidad PAS Laboral Fijo	170,16		3,40	173,56
111000.1A20.131.01.05	Complemento de Antigüedad PAS Laboral Fijo	336.108,40	15.659,26	7.035,35	358.803,01
111000.1A20.131.01.08	Complemento de Productividad PAS Laboral Fijo	275.405,00	8.225,00	5.672,60	289.302,60

**TOTAL 111000.1A20.134 Retribuciones PAS LABORAL TEMPORAL 328.745,08**

		<b>Inventario</b>	<b>Previsiones</b>	<b>Subida %</b>	<b>Total</b>
111000.1A20.134.00.01	Retribuciones Básicas Laborales Temporales de sustitución		223.100,95	4.462,02	227.562,97
111000.1A20.134.01.01	Otras retribuciones Laborales Temporales de sustitución		62.210,85	1.244,22	63.455,07
111000.1A20.134.01.03	Complemento de Homologación Laborales Temporales de sustitución		14.112,30	282,25	14.394,55
111000.1A20.134.01.05	Complemento de Productividad PAS Laboral Temporal		22.875,00	457,50	23.332,50

## SEGURIDAD SOCIAL

TOTAL 111000.1A20.160 5.792.184,99 **5.604.258,15**

		Inventario	Previsiones	Suma	Compens.	Total
111000.1A20.160.01	Cuota patronal PDI Funcionario Interino	20.504,78	410,10	20.914,88	-754,63	20.160,25
111000.1A20.160.02	Cuota patronal PDI Laboral	1.489.317,92	205.871,32	1.695.189,24	-61.164,17	1.634.025,07
111000.1A20.160.03	Cuota patronal PDI Contratado	275.309,51	-35.182,26	240.127,25	-8.664,04	231.463,21
111000.1A20.160.04	Cuota patronal PAS Funcionario	1.674.487,68	82.307,63	1.756.795,31	-63.386,98	1.693.408,33
111000.1A20.160.05	Cuota patronal PAS Eventual	23.930,20	478,60	24.408,80	-880,69	23.528,11
111000.1A20.160.06	Cuota patronal PAS Laboral Fijo	1.829.716,71	142.371,05	1.951.026,61	-70.395,05	1.901.692,71
111000.1A20.160.07	Cuota patronal PAS Laboral Temporal	0,00	103.722,91	103.722,91	-3.742,43	99.980,48
				5.792.184,99		
			compensación	-208.988,00		
	SS. Masa salarial 1%PAS LAB			21.061,15		

## **8.II. RELACIÓN DE PUESTOS DE TRABAJO (FUNCIONARIO / LABORAL)**



RELACIÓN DE PUESTOS DE TRABAJO PERSONAL FUNCIONARIO UNIVERSIDAD DE ALMERÍA

DENOMINACION	DOTACION	NIVEL (C.D.)	Cod. C. E. (MENSUAL)	F. P.	GRUPO ESCALA	FORM. ESPECIFICA TITULACION	OBSERVACIONES
<b>GABINETE DE RECTORADO</b>							
Jefe de Gabinete	1	25	K	L	A-B		D.H.
Jefe de Unidad	1	23	X	C	C		EXT.
Puesto Base Administrativo	1	17	U	C	C		
Puesto Base	1	15	V	C	D		
<b>GABINETE DE RELACIONES SOCIALES Y COMUNICACIONES</b>							
Asesor de Comunicación	1	26	O	PE	A		
Jefe de Negociado	1	20	T	L	B-C		D.H.
Puesto Base Administrativo	1	17	U	C	C		
Puesto Base	1	15	V	C	D		
<b>VICERRECTORADOS Y ASIMILADOS</b>							
Jefe de Negociado	10	20	T	L	B-C		D.H.
<b>SECRETARIA GENERAL</b>							
Jefe de Negociado Secretaría General	1	20	T	L	B-C		D.H.
Jefe de Negociado Organos Colegiados, Vicesecretaría y Acción Social	1	20	T	C	B-C		D.H.
Puesto Base Administrativo	1	17	U	C	C		
Puesto Base	1	15	V	C	D		
<b>GABINETE JURÍDICO</b>							
Director	1	29	B	L	A	Licenciado en Derecho	D.H.
Jefe de Negociado	1	20	T	C	B-C		
<b>GERENCIA</b>							
Gerente	1	30	A	L	A		D.H.
Vicegerente	3	29	B	L	A/I		D.H. / Funcionario o Laboral
Técnico	5	22	X	C	A-B		
Gestor	5	22	N	C	A-B		
Jefe de Negociado	1	20	T	L	B-C		D.H.
Puesto Base Administrativo	1	17	U	C	C		
Puesto Base	1	15	V	C	D		
<b>CONSEJO DE ADMINISTRACION</b>							
Director de Servicios	1	26	C	P.E.	A		D.H. / Retribuido por el Presupuesto del Consejo de Administración
Jefe de Negociado	1	20	T	L	B-C		D.H.
<b>GABINETE DE RELACIONES INTERNACIONALES</b>							
Jefe de Unidad	1	23	X	C	B-C	Conocimiento inglés	
Jefe de Negociado Movilidad Estudiantes	1	20	T	C	B-C	Conocimiento de Idioma extranjero (Unión Europea)	
Jefe de Negociado Relaciones Internacionales	1	20	T	C	B-C	Conocimiento de Idioma extranjero (Unión Europea)	
Puesto Base Administrativo	1	17	U	C	C		
Puesto Base	1	15	V	C	D		
<b>INSPECCION DE SERVICIOS</b>							
Jefe de Negociado	1	20	T	C	B-C		
<b>FORMACION DEL PROFESORADO Y C.A.P.</b>							
Jefe de Negociado	1	20	T	C	B-C		
Puesto Base Administrativo	1	17	U	C	C		
Puesto Base	1	15	V	C	D		
<b>UNIDAD DE CALIDAD</b>							
Jefe de Negociado	1	20	T	C	B-C		
Puesto Base Administrativo	1	17	U	C	C		
Puesto Base	1	15	V	C	D		
<b>UNIDAD TECNICA</b>							
Jefe de Unidad	1	25	K	L	A-B	Arquitecto, Ingeniero, Arquitecto Técnico o Ingeniero Técnico	D.H.
Jefe de Negociado	1	20	T	C	B-C		
Puesto Base Administrativo	1	17	U	C	C		
Puesto Base	1	15	V	C	D		
<b>UNIDAD DE COORDINACION DE INFRAESTRUCTURA Y EQUIPAMIENTO</b>							
Jefe de Unidad	1	27	F	L	A-B		D.H.
Puesto Base Administrativo	1	17	U	C	C		
Puesto Base	1	15	V	C	D		
<b>UNIDAD DE ORDENACION DOCENTE</b>							
Jefe de Unidad	1	23	X	C	C		EXT.
Jefe de Negociado Ordenación Docente	1	20	T	C	B-C		
Puesto Base Administrativo	1	17	U	C	C		
Puesto Base	1	15	V	C	D		
<b>UNIDAD DE TERCER CICLO</b>							
Jefe de Unidad	1	23	X	C	B-C		
Jefe de Negociado	1	20	T	C	B-C		
Puesto Base Administrativo	1	17	U	C	C		
Puesto Base	2	15	V	C	D		
<b>UNIDAD DE GESTION DE EXTENSION CULTURAL</b>							
Jefe de Unidad	1	23	X	C	B-C		
Puesto Base Administrativo	1	17	U	C	C		
Puesto Base	1	15	V	C	D		

DENOMINACION	DOTACION	NIVEL (C.D.)	Cod. C. E. (MENSUAL)	F. P.	GRUPO ESCALA	FORM. ESPECIFICA TITULACION	OBSERVACIONES
<b>UNIDAD DE GESTION DE DEPORTES</b>							
Jefe de Unidad	1	23	X	C	B-C		
Puesto Base Administrativo	1	17	U	C	C		
Puesto Base	1	15	V	C	D		
<b>UNIDAD DE PUBLICACIONES</b>							
Jefe de Unidad	1	23	X	C	B-C		
Puesto Base Administrativo	1	17	U	C	C		
Puesto Base	1	15	V	C	D		
<b>UNIDAD GESTION DE INVESTIGACION</b>							
Jefe de Unidad	1	23	X	C	B-C		
Jefe de Negociado Grupos / Plan Propio	1	20	T	C	B-C		
Jefe de Negociado Contratos de Investigación / OTRI	1	20	T	C	B-C		
Puesto Base Administrativo	1	17	U	C	C		
Puesto Base	2	15	V	C	D		
<b>UNIDAD DE COIE / PRACTICAS DE EMPRESA</b>							
Jefe de Unidad	1	23	X	C	B-C		
Jefe de Negociado COIE	1	20	T	C	B-C		
Jefe de Negociado Prácticas de Empresa	1	20	T	C	B-C		
Puesto Base Administrativo	1	17	U	C	C		
Puesto Base	1	15	V	C	D		
<b>SERVICIO DE ALUMNOS</b>							
Jefe de Servicio	1	27	F	C	A-B		D.H.
Jefe de Negociado Información, Asistencia y Registro	1	20	T	C	B-C		Turno Tarde
Puesto Base	1	15	V	C	D		Turno Tarde
Puesto Base Administrativo	1	17	U	C	C		Turno Tarde
Jefe de Sección Becas	1	25	K	C	A-B		
Jefe de Negociado Becas Régimen General	1	20	T	C	B-C		
Jefe de Negociado Becas Propias	1	20	T	C	B-C		
Jefe de Sección Acceso	1	25	K	C	B		EXT.
Jefe de Negociado Acceso	1	20	T	C	B-C		
Jefe de Negociado Coordinación C.O.U	1	20	T	C	B-C		
Jefe de Sección C.I.D.U.	1	23	X	C	B-C		
Jefe de Negociado Información	1	20	T	C	B-C		
Jefe de Negociado Atención al estudiante	1	20	T	C	B-C		
Puesto Base Administrativo	7	17	U	C	C		
Puesto Base	6	15	V	C	D		
<b>SERVICIO DE ASUNTOS GENERALES Y COORDINACION ACADEMICA DE CENTROS</b>							
Jefe Servicio	1	27	F	C	A-B		D.H.
Jefe de Sección Asuntos Generales, Información, Registro y Títulos	1	25	K	C	A-B		
Jefe de Negociado Registro e Información	1	20	T	C	B-C		
Jefe de Negociado Títulos	1	20	T	C	B-C		
Jefe de Sección Planes de Estudios y Enseñanzas Propias	1	23	X	C	B-C		
Jefe de Negociado Planes de Estudio y Enseñanzas Propias	1	20	T	C	B-C		
Puesto Base Administrativo	3	17	U	C	C		
Puesto Base	3	15	V	C	D		
<b>SERVICIO DE ASUNTOS ECONOMICOS</b>							
Jefe de Servicio	1	27	F	C	A-B	Contabilidad Pública	D.H.
Jefe de Sección Contabilidad	1	25	K	C	A-B	Contabilidad Pública	
Jefe de Negociado Contabilidad	1	20	T	C	B-C	Contabilidad Pública	
Jefe de Negociado Información y Grabación	1	20	T	C	B-C		
Jefe de Sección Presupuestos	1	23	X	C	B-C		
Jefe de Negociado Presupuestos	1	20	T	C	B-C		
Jefe de Sección Tesorería	1	23	X	C	B-C	Responsable manejo fondos públicos	
Jefe de Negociado Precios Públicos	1	20	T	C	B-C		
Jefe de Negociado Indemnizaciones	1	20	T	C	B-C		
Jefe de Negociado Recaudación	1	20	T	C	B-C		
Puesto Base Administrativo	5	17	U	C	C		
Puesto Base	5	15	V	C	D		
<b>SERVICIO DE CONTRATACION, SUMINISTROS Y PATRIMONIO</b>							
Jefe de Servicio	1	27	F	C	A-B		D.H.
Jefe de Sección Contratación	1	25	K	C	A-B		
Jefe de Negociado Contratación	1	20	T	C	B-C		
Jefe de Negociado Compras y Suministros	1	20	T	C	B-C		
Jefe de Sección Patrimonio, Inventario y Equipamiento	1	25		C	A-B		
Jefe de Negociado Patrimonio e Inventario	1	20	T	C	B-C		
Jefe de Sección Equipamiento	1	23	X	C	B-C		D.H.
Jefe de Sección Gestión de Espacios y Servicios Comunes	1	23	X	C	B-C		
Jefe de Negociado Gestión de Espacios	1	20	T	C	B-C		
Puesto Base Administrativo	3	17	U	C	C		
Puesto Base	3	15	V	C	D		

DENOMINACION	DOTACION	NIVEL (C.D.)	Cod. C. E. (MENSUAL)	F. P.	GRUPO ESCALA	FORM. ESPECIFICA TITULACION	OBSERVACIONES
<b>SERVICIO DE GESTION DE PERSONAL</b>							
Jefe de Servicio	1	27	F	C	A-B		D.H.
Jefe de Sección P.A.S.	1	25	K	C	A-B		
Jefe de Negociado P.A.S. Funcionario	1	20	T	C	B-C		
Jefe de Negociado P.A.S. Laboral	1	20	T	C	B-C		
Jefe de Sección P.D.I.	1	25	K	C	A-B		
Jefe de Negociado Concursos Profesor Contratado e Información	1	20	T	C	B-C		
Jefe de Negociado Concursos Cuerpos Docentes Universitarios	1	20	T	C	B-C		
Jefe de Negociado Gestión Administrativa P.D.I.	1	20	T	C	B-C		
Jefe de Sección Habilitación y Seguridad Social	1	25	K	C	A-B		
Jefe de Negociado Habilitación	1	20	T	C	B-C		
Jefe de Negociado Seguridad Social, Derechos Pasivos y Muñace	1	20	T	C	B-C		
Puesto Base Administrativo	5	17	U	C	C		
Puesto Base	4	15	V	C	D		

#### SERVICIO DE ORGANIZACION Y RACIONALIZACION ADMINISTRATIVA

Jefe de Servicio	1	27	F	L	A-B		D.H.
Jefe de Sección Formación	1	25	K	C	A-B		
Jefe de Negociado Formación	1	20	T	C	B-C		
Jefe de Sección Planificación y Organización	1	25	K	C	A-B		
Puesto Base Administrativo	1	17	U	C	C		
Puesto Base	1	15	V	C	D		

#### ESCUELA POLITECNICA SUPERIOR

Administrador	1	25	K	C	A-B		
Jefe de Negociado Apoyo Dirección	1	20	T	C	B-C		
Jefe de Negociado Asuntos Generales	1	20	T	C	B-C		
Jefe de Negociado Agrónomos	1	20	T	C	B-C		
Jefe de Negociado Informática	1	20	T	C	B-C		
Puesto Base Administrativo	3	17	U	C	C		
Puesto Base	3	15	V	C	D		

#### ESCUELA UNIVERSITARIA DE ENFERMERIA

Administrador	1	25	K	C	A-B		
Jefe de Negociado Apoyo Dirección	1	20	T	C	B-C		
Jefe de Negociado Asuntos Generales	1	20	T	C	B-C		
Puesto Base Administrativo	1	17	U	C	C		
Puesto Base	1	15	V	C	D		

#### FACULTAD DE CIENCIAS EXPERIMENTALES

Administrador	1	25	K	C	A-B		
Jefe de Negociado Apoyo Decanato	1	20	T	C	B-C		
Jefe de Negociado Asuntos Generales	1	20	T	C	B-C		
Jefe de Negociado Ciencias Experimentales	1	20	T	C	B-C		
Puesto Base Administrativo	2	17	U	C	C		
Puesto Base	1	15	V	C	D		

#### FACULTAD DE CIENCIAS ECONOMICAS Y EMPRESARIALES

Administrador	1	25	K	C	A-B		
Jefe de Negociado Apoyo Decanato	1	20	T	C	B-C		
Jefe de Negociado Asuntos Generales	1	20	T	C	B-C		
Jefe de Negociado Empresariales	1	20	T	C	B-C		
Jefe de Negociado Turismo	1	20	T	C	B-C		
Puesto Base Administrativo	3	17	U	C	C		
Puesto Base	3	15	V	C	D		

#### FACULTAD DE DERECHO

Administrador	1	25	K	C	A-B		
Jefe de Negociado Apoyo Decanato	1	20	T	C	B-C		
Jefe de Negociado Asuntos Generales	1	20	T	C	B-C		
Jefe de Negociado Derecho	1	20	T	C	B-C		
Puesto Base Administrativo	2	17	U	C	C		
Puesto Base	2	15	V	C	D		

#### FACULTAD DE HUMANIDADES

Administrador	1	25	K	C	A-B		
Jefe de Negociado Apoyo Decanato	1	20	T	C	B-C		
Jefe de Negociado Asuntos Generales	1	20	T	C	B-C		
Jefe de Negociado Diplomatura Maestro	1	20	T	C	B-C		
Jefe de Negociado Psicología y Psicopedagogía	1	20	T	C	B-C		
Jefe de Negociado Humanidades, Filología Hispánica y Filología Inglesa	1	20	T	C	B-C		
Puesto Base Administrativo	4	17	U	C	C		
Puesto Base	3	15	V	C	D		

DENOMINACION	DOTACION	NIVEL (C.D.)	Cod. C. E. (MENSUAL)	F. P.	GRUPO ESCALA	FORM. ESPECIFICA TITULACION	OBSERVACIONES
--------------	----------	--------------	----------------------	-------	--------------	-----------------------------	---------------

#### APOYO ADMINISTRATIVO A DEPARTAMENTOS

Jefe de Negociado	28	20	T	C	B-C		
Puesto Base Administrativo	2	17	U	C	C		
Puesto Base	2	15	V	C	D		

#### BIBLIOTECA Y ARCHIVO

Director de Servicios Bibliotecarios	1	27	E	L	A		D.H.
Puesto Base Administrativo	3	17	U	C	C		
Puesto Base	3	15	V	C	D		
Puestos Base Bibliotecarios	5	20	T	C	B		
Responsable Automatización y Redes	1	25	K	C	A-B	Conocimiento informática	D.H.
Responsable Archivos	1	23	L	C	B		
Jefe de Área de Gestión Bibliográfica	1	27	F	C	A-B		D.H.
Jefe de Sección Proceso Técnico	1	25	K	C	A-B		
Jefe de Sección Adquisiciones	1	25	K	C	A-B		
Bibliotecarios	11	22	N	C	B		EXT.
Gestor Biblioteca	12	23	X	C	A-B		
Bibliotecarios	1	22	M	C	B		EXT.
Responsable Administración Gestión Bibliográfica	1	20	T	C	B-C		
Jefe de Área Servicios Usuario	1	27	F	C	A-B		D.H.
Jefe de Sección Documentación	1	25	K	C	A-B		
Responsable Acceso Documento	1	23	L	C	B		
Responsable Información Automatizada	1	23	L	C	B		
Jefe de Sección Hemeroteca	1	25	K	C	A-B		
Bibliotecarios	11	22	N	C	B		EXT.
Gestor Biblioteca	12	23	X	C	A-B		
Jefe de Negociado Servicios Usuario	1	20	T	C	B-C		

#### SERVICIO DE INFORMATICA

Puestos Base Informáticos	5	20	T	C	B		
---------------------------	---	----	---	---	---	--	--

#### AREA DE COMUNICACIONES

Jefe de Área	1	27	F	C	A-B		D.H.
Jefe de Sección Infraestructura y Servicios de Red	1	25	K	C	A-B		D.H.
Técnico de Informática	4	22	N	C	B		EXT.
Gestor Informática	4	23	X	C	A-B		

#### AREA DE SISTEMAS DE GESTIÓN E INVESTIGACIÓN

Jefe de Área	1	27	F	C	A-B		D.H.
Jefe de Sección Administración Sistemas	1	25	K	C	A-B		D.H.
Jefe de Sección Administración Software	1	25	K	C	A-B		D.H.
Técnico de Informática	4	22	N	C	B		EXT.
Gestor Informática	4	23	X	C	A-B		

#### AREA DE DESARROLLO DE APLICACIONES

Jefe de Área	1	27	F	C	A-B		D.H.
Jefe de Sección Explotación Aplicación Académica	1	25	K	C	A-B		D.H.
Jefe de Sección Explotación Otras Aplicaciones Administrativas	1	25	K	C	A-B		D.H.
Jefe de Sección Nuevos Desarrollos	1	25	K	C	A-B		D.H.
Técnico de Informática	12	22	N	C	B		EXT.
Gestor Informática	12	23	X	C	A-B		

#### ADMINISTRACIÓN

Jefe de Negociado	1	20	T	C	B-C		
Puesto Base Administrativo	1	17	U	C	C		
Puesto Base	2	15	V	C	D		

#### OTROS

Conserje	1	14	S	C	E		EXT.
Conductor	1	15	J	C	E		EXT.

Jefe de Negociado AGORA	3	20	T	C	B-C		
Jefe de Negociado	1	20	T	C	B-C		Unidad de Datos

#### LEYENDAS OBSERVACIONES

D.H.: Disponibilidad Horaria

EXT.: Puestos de trabajo declarados a extinguir

**RETRIBUCIÓN AÑO 2007(\*)**

<b>Codificación Complemento Específico Funcionarios</b>	<b>Cantidad mensual</b>
A	2.954,43
B	1.739,51
C	955,65
E	1.137,50
F	1.104,05
J	755,03
K	883,27
L	703,73
M	663,78
N	640,95
O	590,75
S	490,27
T	557,56
U	441,63
V	349,63
X	671,65

(\*) Retribución que será actualizada conforme establezca la legislación presupuestaria aplicable.

RELACIÓN DE PUESTOS DE TRABAJO PERSONAL LABORAL UNIVERSIDAD DE ALMERÍA

DENOMINACION	DOTACION	GRUPO	F. P.	DESTINO	OBSERVACIONES
<b>SERVICIO DE CONSERJERIAS</b>					
Encargado de Equipo	4	III	C	Universidad	3 T. M. 1 T. T.
Técnico Auxiliar de Conserjerías	3	IV	C	Rectorado y Organos de Gobierno	2 T. M. 1 T. T.
Técnico Auxiliar de Conserjerías	1	IV	C	Gabinete de Retorado	1 T.M.
Técnico Auxiliar de Conserjerías	4	IV	C	Edificio Central	2 T. M. 2 T. T.
Técnico Auxiliar de Conserjerías	1	IV	C	Edificio Central	T.M. Apoyo a Conserjerías, Secretaría, Aulas y Departamentos
Técnico Auxiliar de Conserjerías	4	IV	C	Edificio Ampli-I	T. M. Apoyo Sº Admvos.
Técnico Auxiliar de Conserjerías	3	IV	C	Escuela Politécnica Superior	2 T. M/1 T. T. Apoyo a Conserjería, Secretaría y Dptos.
Técnico Auxiliar de Conserjerías	4	IV	C	C.I.T.E. I (Químicas)	2 T. M/2 T. T. Apoyo a Conserjería, y Dptos.
Técnico Auxiliar de Conserjerías	9	IV	C	C.I.T.E. II (Ingenieros)	5 T. M/4 T. T. Apoyo a Conserjería, y Dptos.
Técnico Auxiliar de Conserjerías	6	IV	C	C.I.T.E. III (Matem.-Inf.)	4 T. M/2 T. T. Apoyo a Conserjería, Secretaría, Dptos., Aulas y Sº Informática
Técnico Auxiliar de Conserjerías	1	IV	C	Escuela Universitaria de CC. Salud	T. M. Apoyo a Conserjería, Secretaría, Aulas y Dptos.
Técnico Auxiliar de Conserjerías	5	IV	C	Edif. Dptal.A	3 T.M./2 T.T. Apoyo a Conserjerías, Dptos. y Aulas.
Técnico Auxiliar de Conserjerías	6	IV	C	Edif. Dptal.B	4 T. M/2 T. T. Apoyo a Conserjería, Secretaría, Aulas y Dptos.
Técnico Auxiliar de Conserjerías	6	IV	C	Edif. Dptal.C	4 T. M/2 T. T. Apoyo a Conserjería, Secretaría, Aulas y Dptos.
Técnico Auxiliar de Conserjerías	6	IV	C	Edif. Dptal.D	4 T. M/2 T. T. Apoyo a Conserjería, Secretaría y Dptos.
Técnico Auxiliar de Conserjerías	4	IV	C	Edif. Biblioteca Universitaria	2 T.M./2 T.T. Apoyo a Conserjerías y al SºBiblioteca-Archivo.
Técnico Auxiliar de Conserjerías	4	IV	C	Edif.Centro de Atención al Estudiante	3 T.M./1 T.T. Apoyo a Conserjerías, Organos de Gobierno y al Sº de Alumnos..
Técnico Auxiliar de Conserjerías	4	IV	C	Aulario I	2 T. M/2 T. T. Apoyo a Conserjerías y Aulas
Técnico Auxiliar de Conserjerías	3	IV	C	Aulario II	1 T. M/2 T. T. Apoyo a Conserjerías, Dptos. y Aulas
Conserje	1	E	C	Aulario II	T.M. Puesto de Trabajo a Extinguir (n14)
Técnico Auxiliar de Conserjerías	4	IV	C	Aulario III	2 T. M/2 T. T. Apoyo a Conserjerías y Aulas
Técnico Auxiliar de Conserjerías	2	IV	C	Servicios Técnicos	1 T.M./1.T.T
Técnico Auxiliar de Conserjerías	3	IV	C	Refuerzo Campus Conserjerías, Organos de Gobierno, Sº Administrativos, Secretarías, Departamentos y Aulas	2 T.M./1T.T.
Técnico Auxiliar de Conserjerías	1	IV	C	Refuerzo Escuela Politécnica Superior y Centro de Atención al Estudiante	T. T.
Técnico Auxiliar de Conserjerías	3	IV	C	Aulario IV	2 T.M. 1 T. T.

**SEGURIDAD**

Encargado de Equipo	1	III	C	Universidad	
---------------------	---	-----	---	-------------	--

**SERVICIO DE VEHICULOS**

Conductor-Mecánico	4	III	C	Universidad	T.M. Utilización moto 1 Plaza ocupada por pers. func. a extinguir
--------------------	---	-----	---	-------------	---

DENOMINACION	DOTACION	GRUPO	F. P.	DESTINO	OBSERVACIONES
<b>SERVICIO DE CORREOS</b>					
Técnico Especialista	2	III	C	Edificio Central	T.M. Correos
<b>SERVICIO DE DEPORTES</b>					
Titulado Superior de Deportes	1	I	C		T.M.
Titulado Grado Medio de Deportes	2	II	C		T.M.
Técnico Especialista Deportes	4	III	C		T.M.
Técnico Auxiliar de Instalaciones Deportivas	6	IV	C		3 T.M./3 T.T.
<b>SERVICIO DE ACTIVIDADES CULTURALES</b>					
Titulado Grado Medio Actividades Culturales	1	II	C		T.M.
Técnico Especialista Actividades Culturales	1	III	C		T.M.
<b>BIBLIOTECA, HEMEROTECA Y ARCHIVO</b>					
Técnico Especialista de Biblioteca, Archivo y Museo	12	III	C	Edif. Bibli. y Archivo	6 T.M./6 T.T. Préstamo, Hemeroteca
Técnico Especialista de Biblioteca, Archivo y Museo	15	III	C	Edif. Bibli. y Archivo	8 T.M./7 T.T. Salas, Depósito, Archivo
Encargado de Equipo	2	III	C	Edif. Bibli. y Archivo	1 T.M./1 T.T. Biblioteca, Hemeroteca
<b>SERVICIO DE INFORMÁTICA</b>					
<b>AULAS:ÁREA DE APOYO A LA DOCENCIA INF.</b>					
Titulado Grado Medio Apoyo a la Docencia e Investigación	1	II	C	Aulas y atención al usuario	T.M.
Técnico Especialista de Laboratorios	9	III	C	Aulas y atención al usuario	5 T.M./4 T.T.
Técnico Especialista de Laboratorios	2	III	C	Aulas y atención al usuario	1 T.M./1 T.T. (medios audiovisuales)
<b>MICROINFORMÁTICA/ ATENCIÓN AL USUARIO</b>					
Titulado Grado Medio Sº Técnicos Apoyo a la Docencia e Investigación	1	II	C	Salas y atención al usuario	T.M.
Técnico Especialista de Laboratorios	4	III	C	Salas y aten. usuario	2 T.M./2 T.T.
<b>TELEFONÍA Y COMUNICACIONES</b>					
Titulado Grado Medio	1	II	C		
Operador Central Telefónica	1	III	C		1 T.M.
Telefonista	1	IV	C		1 T.M.
<b>UNIDAD TÉCNICA Y Sº DE MANTENIMIENTO, EQUIPAMIENTO Y OBRAS</b>					
Delineante	1	III	C		T.M.
<b>MANTENIMIENTO Y OBRAS</b>					
Encargado de Equipo S.T.O.E.M.	1	III	C		T.M.
Técnico Auxiliar S.T.O.E.M.	1	IV	C	Jardines	T.M., A extinguir (1)
Técnico Especialista S.T.O.E.M.	4	III	C	Jardines	T.M.
Técnico Especialista S.T.O.E.M.	9	III	C		7 T.M. (Electricista, Fontanero, Albañil, Pintor, Polivalente.) 2 T.T. (Electricista y Fontanero)
Técnico Auxiliar S.T.O.E.M.	4	IV	C		2 T.M. (Polivalente) 2 T.T.
<b>EQUIPAMIENTO</b>					
Encargado de Equipo S.T.O.E.M.	1	III	C		T.M.
Técnico Especialista S.T.O.E.M.	1	III	C		T.T. (Cerrajero Polivalente)
Técnico Auxiliar S.T.O.E.M.	6	IV	C		4 T.M./2 T.T.
<b>SERVICIO DE ALMACÉN</b>					
Técnico Especialista de Almacén	1	III	C	Almacén/Apoyo Publicaciones	T.M.
Técnico Auxiliar Almacén	1	IV	C	Publicaciones/Apoyo Almacén	T.M.
<b>SERVICIO DE ALUMNOS</b>					
<b>C.I.D.U.</b>					
Titulado Grado Medio	1	II	C	C.I.D.U.	T.M.-Asistencia Social
Técnico Especialista de Prensa e Información	4	III	C	C.I.D.U.	3 T.M./1 T.T. 1 Plaza Información Juvenil: C.Paritaria
<b>C.O.I.E.</b>					
Titulado Grado Medio	1	II	C	COIE/Prácticas Empresa	T.M./ Gestión de Empleo



DENOMINACION	DOTACION	GRUPO	F. P.	DESTINO	OBSERVACIONES
<b>GABINETE DE RELACIONES SOCIALES Y COMUNICACIONES</b>					
Técnico Especialista Artes Gráficas	1	III	C		T.M.
Técnico Especialista de Prensa e Información	1	III	C		T.M.

### SERVICIOS TECNICOS

Titulado Superior Servicios Técnicos Apoyo Docencia e Investigación	2	I	C		
Titulado Grado Medio Servicios Técnico Apoyo Docencia e Investigación	3	II	C		Un efectivo en el Herbario
Técnico Especialista Laboratorio Servicio general de Investigación	1	III	C		

### SERVICIO APOYO DOCENCIA E INVESTIGACION CENTROS Y DEPARTAMENTOS

Titulado Grado Medio	1	II	C	Escuela Politécnica Superior	Campo Prácticas Agrónomos
Técnico Especialista Laboratorio	2	III	C	Escuela Politécnica Superior	Campo Prácticas Agrónomos
Técnico Auxiliar Laboratorio	2	IV	C	Escuela Politécnica Superior	Campo Prácticas Agrónomos
Técnico Especialista Laboratorio	1	III	C	Fac.Ciencias Experimentales	Laboratorio General
Técnico Auxiliar Laboratorio	1	IV	C	Fac.Ciencias Experimentales	Laboratorio General
Técnico Especialista Laboratorio	1	III	C	Dpto.Arquitect.de Computadores y Electro.	
Técnico Auxiliar Laboratorio	1	IV	C	Dpto. Arquitect. de Computadores y Electro.	
Técnico Especialista Laboratorio	2	III	C	Dpto.Biología Aplicada	
Técnico Especialista Laboratorio	1	III	C	Dpto.Biología Aplicada	Nota (1)
Técnico Auxiliar Laboratorio	1	IV	C	Dpto.Biología Aplicada	A extinguir (1)
Técnico Especialista Laboratorio	1	III	C	Dpto. Producción Vegetal	
Técnico Especialista Laboratorio	1	III	C	Dpto. Producción Vegetal	Nota (1)
Técnico Auxiliar Laboratorio	1	IV	C	Dpto. Producción Vegetal	A extinguir (1)
Técnico Especialista Laboratorio	1	III	C	Dpto. Biología Vegetal y Ecología	
Técnico Especialista Laboratorio	1	III	C	Dpto. Biología Vegetal y Ecología	Nota (1)
Técnico Auxiliar Laboratorio	1	III	C	Dpto. Biología Vegetal y Ecología	A extinguir (1)
Técnico Especialista Laboratorio	1	III	C	Dpto.Edafología y Quím.Agrícola.	
Técnico Especialista Laboratorio	1	III	C	Dpto.Edafología y Quím.Agrícola	Nota (1)
Técnico Auxiliar Laboratorio	1	IV	C	Dpto.Edafología y Quím.Agrícola	A extinguir (1)
Técnico Especialista Laboratorio	1	III	C	Dpto.Física Aplicada.	
Técnico Especialista Laboratorio	1	III	C	Dpto.Física Aplicada	Nota (1)
Técnico Auxiliar Laboratorio	1	IV	C	Dpto.Física Aplicada	A extinguir (1)
Técnico Especialista Laboratorio	1	III	C	Dpto.Geometría, Topología y Q. Orgánica.	
Técnico Auxiliar Laboratorio	1	IV	C	Dpto.Geometría, Topología y Q. Orgánica	
Técnico Especialista Laboratorio	1	III	C	Dpto.Hidrogeología y Química Analítica.	
Técnico Especialista Laboratorio	1	III	C	Dpto.Hidrogeología y Química Analítica	Nota (1)
Técnico Auxiliar Laboratorio	1	IV	C	Dpto.Hidrogeología y Química Analítica	A extinguir (1)
Técnico Especialista Laboratorio	2	III	C	Dpto.Ingeniería Química	
Técnico Especialista Laboratorio	1	III	C	Dpto.Ingeniería Química	Nota (1)
Técnico Auxiliar Laboratorio	1	IV	C	Dpto.Ingeniería Química	A extinguir (1)
Técnico Especialista Laboratorio	2	III	C	Dpto.Ingeniería Rural	
Delineante	1	III	C	Dpto.Ingeniería Rural	
Técnico Especialista Laboratorio	2	III	C	Dpto.Lenguajes y Computación	
Técnico Auxiliar Laboratorio	1	IV	C	Dpto.Lenguajes y Computación	
Técnico Especialista Laboratorio	1	III	C	Dpto.Química Física, Bioq. y Q. Inorgánica (Area Q.Física/Inorg.)	
Técnico Especialista Laboratorio	1	III	C	Dpto.Química Física, Bioq. y Q. Inorgánica (Area Q.Física/Inorg.)	Nota (1)
Técnico Auxiliar Laboratorio	1	IV	C	Dpto.Química Física, Bioq. y Q. Inorgánica (Area Q.Física/Inorg.)	A extinguir (1)
Técnico Especialista Laboratorio	1	III	C	Dpto.Química Física, Bioq. y Q. Inorgánica (Area Bioquímica)	
Técnico Auxiliar Laboratorio	1	IV	C	Dpto.Química Física, Bioq. y Q. Inorgánica (Area Bioquímica)	
Técnico Especialista Laboratorio	1	III	C	Dpto. Didáctica	
Técnico Especialista Laboratorio	1	III	C	Dpto. Historia, Geografía e Hª Arte	
Técnico Especialista Laboratorio	1	III	C	Dpto. Psicología Exp. y Psicobiología	

DENOMINACION	DOTACION	GRUPO	F. P.	DESTINO	OBSERVACIONES
<b>SERVICIO DE LIMPIEZA</b>					
Encargado de Equipo	2	III	C	Universidad	1 T. M. 1 T. T.
Técnico Auxiliar de Limpieza	4	IV	C	Edificio Dptal.B	T. M.
Técnico Auxiliar de Limpieza	4	IV	C	Edificio Dptal. D	T. M.
Técnico Auxiliar de Limpieza	15	IV	C	Edificio Central	10 T. M. 5 T. T.

#### AREA DE PREVENCIÓN DE RIESGOS LABORALES

Titulado de Grado Medio en Prevención de Riesgos Laborales	1	II	C		Especialidad Seguridad (*)
Titulado de Grado Medio en Prevención de Riesgos Laborales	1	II	C		Especialidad Ergonomía (*)
Técnico Especialista de Prevención Riesgos Laborales	2	III	C		(*)

(\*) Se deberá estar en posesión de la titulación exigida prevista en el Capítulo VI del Real Decreto 39/1997, de 17 de enero, por el que se aprueba el Reglamento de los Servicios de Prevención

#### VICERRECTORADO DE RELACIONES INTERNACIONALES

Intérprete-Informador	1	III	C		
-----------------------	---	-----	---	--	--

#### LEYENDAS OBSERVACIONES

D.H.: Disponibilidad Horaria

EXT.: Puestos de trabajo declarados a extinguir

A extinguir (1): Se refiere a la modificación condicionada de dichas plazas a tenor del Acuerdo de 30 de julio de 2007 del Consejo de Gobierno de la Universidad de Almería y del Acta de la Sesión de 15 de octubre de 2007 entre la Gerencia y el Comité de Empresa del P.A.S. Laboral de la Universidad de Almería.

Nota (1): Se refiere a la creación condicionada de dichas plazas a tenor del Acuerdo de 30 de Julio de 2007 del Consejo de Gobierno de la Universidad de Almería y del Acta de la Sesión de 15 de octubre de 2007 entre la Gerencia y el Comité de Empresa del P.A.S. Laboral de la Universidad de Almería.