

## ÍNDICE

1. CAPACIDAD FINANCIERA DEL EJERCICIO .....	1
2. SITUACIÓN DE LA TESORERÍA .....	4
3. REMANENTE DE TESORERÍA.....	8
4. SITUACIÓN DE LA DEUDA.....	44
5. LIQUIDACIÓN DEL PRESUPUESTO DE INGRESOS .....	46
6. LIQUIDACIÓN DEL PRESUPUESTO DE GASTOS .....	63
7. PRESUPUESTOS CERRADOS .....	84
8. ESCENARIO PRESUPUESTARIO PLURIANUAL .....	93
9. ORIGEN DE LOS RECURSOS Y SU APLICACIÓN .....	97
10. MODIFICACIONES DE CRÉDITO .....	100
11. INDICADORES ECONÓMICOS-FINANCIEROS.....	140
12. BALANCE DE SITUACIÓN.....	144
13. CUENTA DEL RESULTADO ECONÓMICO-PATRIMONIAL.....	147
14. MEMORIA .....	150
15. INFORME DE AUDITORÍA.....	166
16. ANEXO: RELACIÓN PRESUPUESTO-PATRIMONIAL.....	223

## PRESENTACIÓN

En virtud de lo dispuesto en el artículo 81 de la Ley Orgánica de Universidades, se presenta para su Análisis y Aprobación la Liquidación del Presupuesto y el resto de los documentos que constituyen las Cuentas Anuales del Ejercicio 2005.

La Universidad de Almería ha obtenido una Financiación Neta de 71.683.390,51 € que unido a la incorporación de Remanente de Tesorería, supone que el volumen de los recursos gestionados alcanza los 85,88 millones de euros.

En cuanto al origen de la misma, la participación de la Financiación Pública Total representa el 81,57% de la Financiación Neta. La partida más importante es la proveniente de la Comunidad Autónoma, 52,22 millones de euros. La Financiación Privada Total supone el 17,67% de la Financiación Neta.

En cuanto a la aplicación de los Fondos, del total de Obligaciones Reconocidas (67.557.501,76 €), el 61,19% corresponden a gastos de Personal, el 12,01% a bienes corrientes y servicios, y el 22,84% a Inversiones, tanto de Infraestructura como de Investigación.

Se ha alcanzado una capacidad financiera suficiente. El superávit alcanzado en el Ejercicio 2005 es de 3.102.432,48 € (4.765.198,29 € sin contar las desviaciones de financiación en gastos afectados). Por lo que la Universidad ha cumplido con los límites fijados en el Plan de Viabilidad. El superávit alcanzado ha servido para mejorar la situación del Remanente de Tesorería no afectado (2,4 millones), y para amortizar parte del préstamo (0,5 millones).

También es de destacar que el ahorro bruto es positivo, 7.580.534,86 €

El Remanente de Tesorería no afectado mejora, aunque todavía con signo negativo, hasta llegar a los 1,95 millones de euros negativos.

Por primera vez se presentan las Cuentas Anuales de la Contabilidad Patrimonial.

**CAPACIDAD  
FINANCIERA  
DEL EJERCICIO**

**UNIVERSIDAD ALMERÍA**  
**ESTADO DE LA CAPACIDAD FINANCIERA**  
**a 31 de DICIEMBRE de 2005**

CAPITULOS PRESUPUESTO DE INGRESOS		DERECHOS RECONOCIDOS NETOS	CAPITULOS PRESUPUESTO DE GASTOS		OBLIGACIONES RECONOCIDAS NETAS
I.	IMPUESTOS DIRECTOS		I.	GASTOS DE PERSONAL	41.338.378,32
II.	IMPUESTOS INDIRECTOS		II.	COMPRA DE BIENES Y SERVICIOS	8.113.041,66
III.	TASAS Y OTROS INGRESOS	11.887.759,73	III.	INTERESES	463.959,60
IV.	TRANSFERENCIAS CORRIENTES	46.581.473,96	IV.	TRANSFERENCIAS CORRIENTES	1.260.857,42
V.	INGRESOS PATRIMONIALES	287.538,17			
TOTAL OPERACIONES CORRIENTES		58.756.771,86	TOTAL OPERACIONES CORRIENTES		51.176.237,00
<b>AHORRO</b>		7.580.534,86			
VI.	ENAJENACIÓN DE INVERSIONES REALES	51.581,30	VI.	INVERSIONES REALES	15.428.867,67
VII.	TRANSFERENCIAS DE CAPITAL	12.867.679,55	VII.	TRANSFERENCIAS DE CAPITAL	454.502,12
TOTAL OPERACIONES DE CAPITAL		12.919.260,85	TOTAL OPERACIONES DE CAPITAL		15.883.369,79
<b>CAPACIDAD O NECESIDAD DE FINANCIACIÓN</b>		4.616.425,92			
VIII.	ACTIVOS FINANCIEROS	7.357,80	VIII.	ACTIVOS FINANCIEROS	18.993,97
<b>RESULTADO PRESUPUESTARIO</b>		4.604.789,75			
IX.	PASIVOS FINANCIEROS	0,00	IX.	PASIVOS FINANCIEROS	478.901,00
<b>VARIACIÓN NETA DE PASIVOS FINANCIEROS</b>		-478.901,00			
<b>SALDO PRESUPUESTARIO DEL EJERCICIO</b>		4.125.888,75			
<b><u>AJUSTES SEGÚN EL SISTEMA EUROPEO DE CUENTAS (SEC-95)</u></b>					
		<b>INGRESOS - GASTOS NO FINANCIEROS</b>			<b>4.616.425,92 €</b>
		Gastos de ejercicios anteriores contabilizados en el ejercicio			217.246,77 €
		Gastos del ejercicio contabilizados en ejercicio siguiente			-68.474,40 €
		<b>SUPERÁVIT</b>			<b>4.765.198,29 €</b>
		<b>CRÉDITOS GASTADOS FINANCIADOS CON REMANENTE DE TESORERÍA</b>			<b>0,00 €</b>
		<b>DESVIACIONES POSITIVAS DE FINANCIACIÓN EN GASTOS CON FINANCIACIÓN AFECTADA</b>			<b>-7.925.708,33 €</b>
		<b>DESVIACIONES NEGATIVAS DE FINANCIACIÓN EN GASTOS CON FINANCIACIÓN AFECTADA</b>			<b>6.262.942,52 €</b>
		<b>SUPERÁVIT O DÉFICIT DE FINANCIACIÓN DEL EJERCICIO</b>			<b>3.102.432,48 €</b>

El saldo de las operaciones presupuestarias es de 4.125.888,75 €.

Pero para calcular la capacidad de financiación hay que realizar unas operaciones con el fin de determinar qué gastos pertenecientes al ejercicio 2005 han podido ser financiados con ingresos correspondientes al mismo ejercicio.

**A)** Las Cuentas tienen que ajustarse a los criterios del Sistema Europeo de Cuentas (SEC-95).

**A.1.** Así, las operaciones financieras no pueden ser consideradas ni como ingresos ni como gastos. Las obligaciones reconocidas correspondientes a la amortización del préstamo a largo plazo, que ascendió a 478.901,00 €, no es gasto. El montante de las operaciones financieras a descontar es de 490.537,17€.

**A.2.** Durante el ejercicio se reconocen obligaciones con la anterior empresa de telefonía fija que corresponden a ejercicios anteriores. Este importe es de 217.246,77 €

**A.3.** El importe de 68.474,40 € corresponde a facturas pertenecientes al ejercicio, pero pendientes de aplicar a presupuesto.

El superávit alcanzado sin contar las desviaciones de financiación en gastos afectados alcanza la cantidad de 4.765.198,29 €, que es el importe a tener en cuenta para el cumplimiento del Plan de Viabilidad según los nuevos criterios de la Intervención General de la Consejería de Economía y Hacienda y seguidos por la empresa auditora.

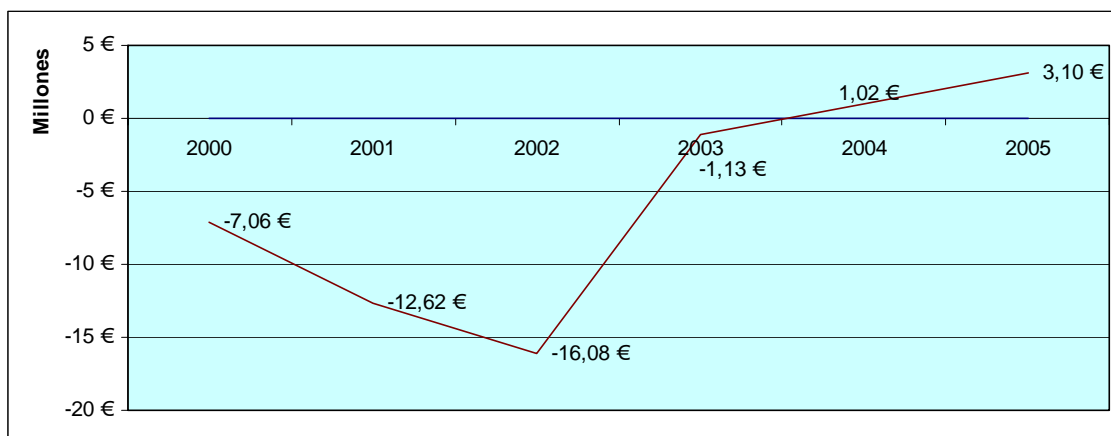
**B)** Las desviaciones positivas de financiación en gastos con financiación afectada han ascendido a 7.925.708,33 €. Estas desviaciones corresponden a derechos reconocidos en el ejercicio, pero los gastos que son financiados por estos ingresos todavía no han sido ejecutados. Son ingresos que tienen que ser descontados a la hora de calcular la capacidad financiera del ejercicio.

**C)** Las desviaciones negativas de financiación en gastos con financiación afectada han ascendido a 6.262.942,52 €. Estas desviaciones corresponden a gastos ejecutados en el ejercicio, pero que han sido financiados con ingresos reconocidos en ejercicios anteriores, (Remanente de Tesorería Afectado). Son gastos que tienen que ser descontados a la hora de calcular la capacidad financiera del ejercicio.

La capacidad financiera del ejercicio 2005 ha alcanzado un superávit de 3.102.432,48 €

El superávit alcanzado ha servido para mejorar la situación del Remanente de Tesorería no Afectado (2,4 millones), y para amortizar parte del préstamo (0,5 millones).

Evolución de la capacidad financiera:



**SITUACIÓN  
DE LA  
TESORERÍA**

CONCEPTO	IMPORTES	
<b>1- COBROS</b>		<b>161.689.063,74</b>
DEL PRESUPUESTO CORRIENTE	59.966.523,80	
DE PRESUPUESTOS CERRADOS	11.555.764,55	
DE OPERACIONES NO PRESUPUESTARIAS	90.166.775,39	
<b>2- PAGOS</b>		<b>158.764.474,99</b>
DEL PRESUPUESTO CORRIENTE	66.184.968,85	
DE PRESUPUESTOS CERRADOS	2.619.836,86	
DE OPERACIONES NO PRESUPUESTARIAS	89.959.669,28	
<b>3- FLUJO NETO DE TESORERÍA DEL EJERCICIO (1-2)</b>		<b>2.924.588,75</b>
<b>4- SALDO INICIAL DE TESORERÍA</b>		<b>1.334.704,79</b>
<b>5- SALDO FINAL DE TESORERÍA DEL EJERCICIO (3+4)</b>		<b>4.259.293,54</b>

ESTADO DE DEUDORES NO PRESUPUESTARIOS

Concepto	Descripción	Saldo a 1 de enero	Modificac. al saldo inicial	Cargos	Total Deudores	Abonos	Deudores pdtes. cobro a 31 de diciembre
310.011	Reintegros S.S. Art. 12	0,00	0,00	51.747,43	51.747,43	51.747,43	0,00
310.012	Deudores IVA Repercutido	122.247,18	0,00	388.647,95	510.895,13	409.419,34	101.475,79
310.013	Reintegros S.S. Art. 13	0,00	0,00	136.525,20	136.525,20	136.525,20	0,00
310.014	Reintegros S.S. Art. 14	0,00	0,00	3.982,10	3.982,10	3.982,10	0,00
310.015	Anticipos reintegrables Acción Social	0,00	0,00	6.185,83	6.185,83	6.185,83	0,00
310.024	Anticipos por cuenta de la Junta de Andalucía	79.056,32	0,00	334.436,00	413.492,32	378.736,00	34.756,32
350.004	Anticipos de caja fija	0,00	0,00	150.000,00	150.000,00	150.000,00	0,00
350.227	Errores bancarios	-400,00	0,00	466.394,11	465.994,11	469.861,27	-3.867,16
390.001	IVA Soportado	0,00	0,00	198.997,07	198.997,07	198.997,07	0,00
		200.903,50	0,00	1.736.915,69	1.937.819,19	1.805.454,24	132.364,95

ESTADO DE ACREEDORES NO PRESUPUESTARIOS

Concepto	Descripción	Saldo a 1 de enero	Modificac. al saldo inicial	Abonos	Total Acreedores	Cargos	Acreedores pdtes. cobro a 31 de diciembre
320.001	IRPF	753.268,10	0,00	7.336.839,95	8.090.108,05	7.204.242,20	885.865,85
320.004	Cuota derechos pasivos	186.098,10	0,00	674.235,95	860.334,05	667.994,05	192.340,00
320.005	Cuota trabajador a la Seguridad Social	68.698,28	0,00	881.870,49	950.568,77	876.244,06	74.324,71
320.008	MUFACE	0,00	0,00	295.154,11	295.154,11	295.154,11	0,00
320.018	Hacienda pública acreedora por I.V.A.	65.108,03	0,00	59.738,42	124.846,45	65.108,03	59.738,42
320.019	Acreedores IVA soportado	3.878,94	0,00	36.547,87	40.426,81	37.272,76	3.154,05
320.051	Seguro escolar	402,30	0,00	10.974,88	11.377,18	10.778,90	598,28
320.055	I.V.A. Intracomunitario	0,00	0,00	51.120,18	51.120,18	51.120,18	0,00
323.200	Deuda póliza UAL	0,00	0,00	1.972,68	1.972,68	1.972,68	0,00
391.001	IVA Repercutido	0,00	0,00	388.647,95	388.647,95	388.647,95	0,00
		1.077.453,75	0,00	9.737.102,48	10.814.556,23	9.598.534,92	1.216.021,31

*Cobros pendientes de aplicación:* Saldo a 1 de enero y a 31 de diciembre: 0 € Cobros pendientes de aplicación durante el ejercicio: 79.644.317,17 €  
*Pagos pendientes de aplicación:* Saldo a 1 de enero y a 31 de diciembre: 0 € No hay movimientos durante el ejercicio.



## CUENTAS CORRIENTES AÑO 2005

Nº Cuenta	Denominación	Saldo a 01/01/05	Pagos	Cobros	Saldo a 31/12/05	Intereses imputados
1037800025	Póliza de crédito	0,00	1.972,68	1.972,68	0,00	-4,37
2731001008	Cuenta de tesorería	744.021,74	65.025.551,42	67.781.333,12	3.499.803,44	30.408,82
2731002001	Cuenta restringida de ingresos	15.584,97	5.882.958,92	6.105.479,11	238.105,16	5.605,40
2731003004	Cuenta de Habilitación	-2.393,73	31.183.763,31	31.186.461,52	304,48	304,48
2731005000	Contratos de investigación	396.324,68	45.024.318,55	44.941.661,72	313.667,85	15.534,87
2731006003	Enseñanzas Propias	266,45	646.701,39	664.897,39	18.462,45	1.417,60
2731007006	Concursos y oposiciones	7,65	0,00	5.869,78	5.877,43	38,52
2731008009	Cursos Extensión Univ.	0,19	0,19	0,00	0,00	0,00
2731009002	Agencia de colocación	5,40	5.465,90	21.472,88	16.012,38	79,76
2731010002	Selectividad	47,74	171.270,10	172.175,47	953,11	115,98
2731012008	Funcionamiento	150.293,29	150.293,29	150.287,86	150.287,86	1.173,93
2731014004	Servicio de Publicaciones	24.843,80	54.130,07	38.814,73	9.528,46	282,39
2731017003	Fundación Mediterránea	9,66	0,00	181,42	191,08	1,42
2731004007	Anticipo. gtos. repr. Rectorado	5.692,95	4.593,11	5.000,00	6.099,84	0,00
	<b>TOTALES</b>	<b>1.334.704,79</b>	<b>148.151.018,93</b>	<b>151.075.607,68</b>	<b>4.259.293,54</b>	<b>54.958,80</b>

En el saldo inicial de la cuenta corriente de Habilitación hay una diferencia entre lo registrado en la aplicación informática y el saldo bancario. La diferencia corresponde a un reintegro de nómina pendiente (762,63 €), y que se recuperó en 2005.

El importe de los intereses negativos de la póliza de crédito corresponde con lo contabilizado en el subconcepto correspondiente de gastos (310.00).

El importe de los intereses positivos de las cuentas corrientes coincide con lo contabilizado en el subconcepto correspondiente de ingresos (520.00): 57.356,90 € incluyendo intereses de la Cuenta de Habilitación por importe de 2.393,73 € que fueron cargados por la entidad bancaria en 2004 y devueltos en 2005.

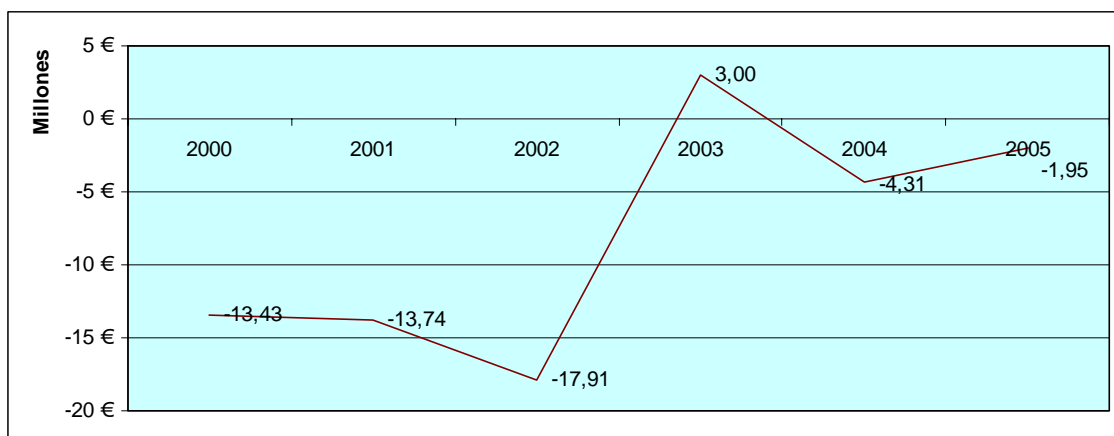
**REMANENTE  
DE  
TESORERÍA**

CONCEPTOS	IMPORTES AÑO 2005		IMPORTES AÑO ANTERIOR	
<b>1. (+) Derechos pendientes de cobro</b>		<b>12.430.883,94</b>		<b>12.316.131,84</b>
▪ (+) del Presupuesto corriente	12.198.310,61		10.116.554,54	
▪ (+) de Presupuestos cerrados	100.208,38		1.998.673,80	
▪ (+) de operaciones no presupuestarias	132.364,95		200.903,50	
▪ (-) cobros realizados pendientes de aplicación definitiva	0,00		0,00	
<b>2. (-) Obligaciones pendientes de pago</b>		<b>3.138.472,52</b>		<b>3.697.290,61</b>
▪ (+) del Presupuesto corriente	1.922.451,21		2.619.836,86	
▪ (+) de Presupuestos cerrados	0,00		0,00	
▪ (+) de operaciones no presupuestarias	1.216.021,31		1.077.453,75	
▪ (-) pagos realizados pendientes de aplicación definitiva	0,00		0,00	
<b>3. (+) Fondos líquidos</b>		<b>4.259.293,54</b>		<b>1.334.704,79</b>
<b>I Remanente de Tesorería afectado</b>		<b>15.497.080,74</b>		<b>14.259.884,20</b>
<b>II Remanente de Tesorería no afectado</b>		<b>-1.945.375,78</b>		<b>-4.306.338,18</b>
<b>Remanente de Tesorería total (1-2+3) = (I+II)</b>		<b>13.551.704,96</b>		<b>9.953.546,02</b>

Nota: las obligaciones pendientes de pago del presupuesto corriente incluye las siguientes cuentas

Cuenta 400 "Acreedores por Obligaciones Reconocidas": 1.853.976,81 €  
Cuenta 409 "Acreedores pendientes de imputar a presupuesto": 68.474,40 €

Evolución del Remanente de Tesorería no afectado (en millones de euros):



El Remanente de Tesorería afectado son los ingresos destinados a unos gastos concretos, pero que todavía no se han ejecutado. El Remanente de Tesorería no afectado se calcula con la diferencia entre el Remanente de Tesorería total y el Remanente de Tesorería afectado. El Remanente de Tesorería no afectado, si es positivo, es un recurso presupuestario de libre disposición. Si es negativo, significa que los siguientes ejercicios hay que procurar terminarlos con superávit para equilibrar la situación.

Se observa una mejoría sensible en este ejercicio del importe del Remanente de Tesorería no afectado.

El Remanente de Tesorería Afectado se encuentra incorporado en los créditos que se relacionan a continuación, en la columna “Desv. Positivas Acumuladas”.

Los derechos que conforman el Remanente de Tesorería afectado tienen la siguiente procedencia:

Matrículas en Cursos, Jornadas y similares	920.250,67
Contratos Art. 83 LOU	2.366.780,17
Otras prestaciones de servicio	122.165,26
Otros ingresos capítulo 3	19.813,14
De la Admón Gral. del Estado para gastos corrientes	422.819,73
De la Junta de Andalucía para gastos corrientes	1.289.940,83
Otras transferencias para gastos corrientes	215.462,42
De la Admón Gral. del Estado para investigación científica	1.839.916,31
De la Junta de Andalucía para investigación científica	2.401.396,30
De la Junta de Andalucía para Construcciones	5.166.706,64
De la Unión Europea para investigación científica	299.945,45
Otras transferencias para investigación científica	431.883,82
<b>TOTAL</b>	<b>15.497.080,74</b>

Crédito	Descripción	Financiación principal Ingr.	Coef. Finan. Ej.	Desviaciones del Ejercicio		Desv. Positivas Acumuladas	Remanentes de Crédito
				Positivas	Negativas		
110000 1B00 11	Consejo Social	450.02	100,00%	0,00	-2.526,49	0,00	0,00
110000 1B00 16	Consejo Social	450.02	100,00%	260,04	0,00	260,04	260,04
110000 1B00 2	Consejo Social	450.02	88,49%	22.604,13	0,00	29.414,69	32.353,81
111000 1A20 11	Pagos Personal	---	0,00%	0,00	0,00	0,00	1.674,51
111000 1A20 12	Pagos Personal	---	0,00%	0,00	0,00	0,00	158.639,09
111000 1A20 13	Pagos Personal	---	0,00%	0,00	0,00	0,00	90.158,44
111000 1A20 14	Pagos Personal	---	0,00%	0,00	0,00	0,00	112.644,37
111000 1A20 15	Pagos Personal	---	0,00%	0,00	0,00	0,00	128.339,27
111000 1A20 16	Pagos Personal	---	0,00%	0,00	0,00	0,00	7.531,67
111001 1A20 2	Gastos Estructurales	---	0,00%	0,00	0,00	0,00	131.236,14
111003 1A20 2	Mantenimiento equipos informáticos	---	0,00%	0,00	0,00	0,00	7.740,00
111003 1A20 60	Mantenimiento equipos informáticos	---	0,00%	0,00	0,00	0,00	182.494,80
111004 1A20 2	Gastos de telefonía	329.99	18,37%	9.528,11	0,00	9.528,11	51.875,52
111006 1A20 2	Gastos Generales Funcionamiento	---	0,00%	0,00	0,00	0,00	178.982,93
111006 1A20 60	Gastos Generales Funcionamiento	---	0,00%	0,00	0,00	0,00	4.532,69
111007 1A20 2	Prácticas de campo	---	0,00%	0,00	0,00	0,00	633,41
111008 1A20 2	Primas de seguros	---	0,00%	0,00	0,00	0,00	42,91
111009 1A20 16	Acción Social	---	0,00%	0,00	0,00	0,00	141,51
111009 1A20 831	Acción Social	821.01	26,28%	907,16	0,00	907,16	3.451,57
111011 1A20 2	Tribunales Oposición Cuerpos Docentes	---	0,00%	0,00	0,00	0,00	17.147,98
111016 1A20 2	Planes Concertados	450.05	100,00%	0,00	-29.415,18	640,96	640,96
111016 1A20 441	Planes Concertados	450.05	0,00%	0,00	-49.911,18	0,00	0,00
111017 1A20 310	Póliza de crédito	---	0,00%	0,00	0,00	0,00	88.027,32
111018 1A20 310	Préstamo a largo plazo	---	0,00%	0,00	0,00	0,00	56.862,77
111019 1A20 2	Provisión para avales y fianzas	---	0,00%	0,00	0,00	0,00	2.500,00
111020 1A20 2	Retenciones de Cursos	320.03	96,22%	0,00	-19.112,96	0,00	0,00
111020 3A00 2	Retenciones de Cursos	320.00	100,00%	0,00	-3.092,20	0,00	0,00
111060 1A20 2	Ingresos pendientes de reparto - Junta	450.99	100,00%	0,00	-300.823,23	116.207,87	116.207,87
111060 1A20 60	Ingresos pendientes de reparto - Junta	795.00	100,00%	59.140,48	0,00	59.140,48	59.140,48
111060 2A00 64	Ingresos pendientes de reparto - Junta	751.08	100,00%	0,00	-15.002,45	46.447,55	46.447,55
111100 1A20 2	Rectorado	---	0,00%	0,00	0,00	0,00	1.630,10
111100 1A20 349	Rectorado	---	0,00%	0,00	0,00	0,00	2.393,54
111100 1A20 441	Rectorado	---	0,00%	0,00	0,00	0,00	601,06
111100 1A20 484	Rectorado	---	0,00%	0,00	0,00	0,00	36.000,00
111100 1A20 485	Rectorado	700.02	41,35%	3.610,47	0,00	3.610,47	8.731,21
111103 1A20 2	S.O.R.A.D.	450.99	23,74%	5.155,96	0,00	5.155,96	21.719,94
111105 1A20 2	Gabinete de Comunicaciones y Relaciones Sociales	---	0,00%	0,00	0,00	0,00	6.684,86
111107 1A20 2	Secretaría General	---	0,00%	0,00	0,00	0,00	8.856,95

Crédito	Descripción	Financiación principal Ingr.	Coef. Finan. Ej.	Desviaciones del Ejercicio		Desv. Positivas Acumuladas	Remanentes de Crédito
				Positivas	Negativas		
111107 1A20 60	Secretaría General	---	0,00%	0,00	0,00	0,00	414,39
111108 1A20 2	Secretariado Política y Salud Laboral	451.08	20,82%	2.106,56	0,00	2.106,56	10.116,33
111110 1A20 60	Nuevas Titulaciones	---	0,00%	0,00	0,00	0,00	0,71
111111 1A20 2	Evaluación del Profesorado	---	0,00%	0,00	0,00	0,00	276,62
111112 1A20 2	Oficina del Plan Estratégico	460.00	33,33%	8.994,34	0,00	9.940,40	27.929,09
111113 1A20 2	Contratos Programa Centros y Departamentos	---	0,00%	0,00	0,00	0,00	5.400,00
111114 1A20 2	Programa MITRA	---	0,00%	0,00	0,00	0,00	4.554,75
122000 1A20 2	Vicerrectorado Investigación y Desarrollo Tecnológico	750.00	33,98%	31,32	0,00	31,32	92,17
122001 1A20 2	Biblioteca Universitaria	329.03	14,85%	5,19	0,00	5,19	34,95
122001 1A20 60	Biblioteca Universitaria	---	0,00%	0,00	0,00	0,00	74.240,62
122002 2A00 2	O.T.R.I.	700.00	92,55%	0,00	-84.281,84	41.416,81	41.416,81
122002 2A00 64	O.T.R.I.	700.00	100,00%	62.243,98	0,00	62.243,98	62.243,98
122003 2A00 2	Inst. Andaluz Energías Renovables	329.99	100,00%	0,00	-23.097,86	22.718,03	22.718,03
122004 2A00 2	Servicios Técnicos	324.00	52,36%	4.656,89	0,00	4.656,89	8.893,79
122100 1A20 2	Vicerrectorado Ordenación Académica y Tecnologías de la Inform.	---	0,00%	0,00	0,00	0,00	168,42
122104 1A20 2	Unidad de Apoyo a la Docencia y Docencia Virtual	329.99	36,81%	0,00	-1.358,67	2.003,18	2.003,18
122104 1A20 482	Unidad de Apoyo a la Docencia y Docencia Virtual	329.99	28,13%	0,00	-296,58	884,00	884,00
122105 1A20 2	Posgrado y Empresas	450.05	100,00%	155.500,00	0,00	155.500,00	155.500,00
122107 1A20 2	Másters Oficiales E.E.E.S.	450.99	0,00%	0,00	-3.911,32	1.136,39	1.136,39
122108 1A20 2	Proyecto ILIAS Universidades Andaluzas	---	0,00%	0,00	0,00	0,00	9.000,00
122110 1A20 2	Servicio de Tecnologías de la Información y las Comunicaciones	329.99	20,54%	710,16	0,00	710,16	3.458,00
122110 1A20 60	Servicio de Tecnologías de la Información y las Comunicaciones	---	0,00%	0,00	0,00	0,00	299,00
122111 1A20 2	Programas de Doctorado con Mención de Calidad	400.00	100,00%	114,51	0,00	114,51	114,51
122200 1A20 2	Vicerrectorado Planificación e Infraestructuras	399.99	40,28%	0,05	0,00	0,05	0,12
122200 1A20 60	Vicerrectorado Planificación e Infraestructuras	750.01	0,00%	0,00	-17.608,54	0,75	0,75
122200 1A20 66	Vicerrectorado Planificación e Infraestructuras	750.01	0,00%	0,00	-102.569,08	0,00	0,00
122201 1A20 60	Programa Infraestructura Científica F.E.D.E.R.	700.02	0,00%	220.080,96	0,00	0,00	566.528,50
122203 1A20 2	Mantenimiento de Infraestructuras	---	0,00%	0,00	0,00	0,00	5.714,15
122203 1A20 60	Mantenimiento de Infraestructuras	---	0,00%	0,00	0,00	0,00	64,74
122210 1A20 2	Biblioteca Segunda Fase	---	0,00%	0,00	0,00	6,00	6,00
122210 1A20 62	Biblioteca Segunda Fase	750.01	100,00%	0,00	-673.788,52	202,92	202,92
122211 1A20 62	Urbanización Campus (Nuevos Terrenos)	750.01	100,00%	0,00	-39.831,13	189.724,54	189.724,54
122212 1A20 62	Infraestructura Campo Prácticas	750.01	100,00%	0,00	-13.651,98	0,00	576,78
122213 1A20 62	Ampliación E.P.S.	750.01	100,00%	101.588,07	0,00	178,98	178,98
122214 1A20 62	Construcción Aulario IV	750.01	100,00%	0,00	-1.710.633,52	368.390,82	368.759,72
122215 1A20 62	Parainfo y Edificio Gobierno	750.01	100,00%	55.435,69	0,00	56.682,37	56.682,37
122216 1A20 62	Obras Menores	750.01	100,00%	666.313,80	0,00	848.959,55	848.959,55
122218 1A20 62	Contratación Proyectos (Plan Especial CC. Salud)	750.01	100,00%	92.000,25	0,00	92.000,25	92.000,25

Crédito	Descripción	Financiación principal Ingr.	Coef. Finan. Ej.	Desviaciones del Ejercicio		Desv. Positivas Acumuladas	Remanentes de Crédito
				Positivas	Negativas		
122219 1A20 60	Construcción Guardería de la UAL	751.06	0,00%	0,00	-995.806,75	8.422,89	8.422,89
122220 1A20 62	Construcción Pabellón Polideportivo de la UAL	750.01	100,00%	0,00	-42.540,82	1.469.762,18	1.469.762,18
122221 1A20 2	Planes Pilotos E.E.E.S.	450.05	99,50%	451.388,47	0,00	467.518,19	469.770,88
122221 1A20 60	Planes Pilotos E.E.E.S.	450.05	53,63%	67.262,80	0,00	67.262,80	125.412,39
122222 1A20 62	CITE 4 Ingeniero Técnico Industrial - Mecanización	750.01	100,00%	2.096.152,17	0,00	2.096.152,17	2.096.152,17
122300 3A00 2	Vicerrectorado Extensión Universitaria	320.08	36,36%	220,97	0,00	220,97	607,67
122301 3A00 2	Servicio de Deportes	451.06	54,41%	7.609,47	0,00	14.345,40	20.720,51
122301 3A00 482	Servicio de Deportes	451.06	100,00%	120,00	0,00	120,00	120,00
122301 3A00 60	Servicio de Deportes	451.06	100,00%	0,01	0,00	0,01	0,01
122302 3A00 2	Servicio de Publicaciones	330.00	45,52%	9.299,70	0,00	9.299,70	20.428,13
122303 3A00 2	Deporte y Discapacidad	320.99	0,00%	0,00	-178,91	2.186,31	2.186,31
122304 3A00 2	Cursos de Extensión y Actividades Culturales	320.00	57,32%	0,00	-512,75	1.813,55	1.813,55
122304 3A00 482	Cursos de Extensión y Actividades Culturales	320.00	92,85%	1.654,88	0,00	2.648,08	2.775,48
122304 3A00 60	Cursos de Extensión y Actividades Culturales	320.00	100,00%	4,99	0,00	4,99	4,99
122305 3A00 2	Centro de Estudios Olímpicos	---	0,00%	0,00	0,00	0,00	759,71
122399 3A00 2	Subvención Actividades Culturales Cajamar	470.00	100,00%	621,45	0,00	75.386,32	75.386,32
122500 3A00 13	Vicerrectorado de Estudiantes	451.10	100,00%	9.268,52	0,00	9.268,52	9.268,52
122500 3A00 15	Vicerrectorado de Estudiantes	451.10	100,00%	1.454,47	0,00	1.454,47	1.454,47
122500 3A00 16	Vicerrectorado de Estudiantes	451.10	100,00%	4.301,50	0,00	4.301,50	4.301,50
122500 3A00 2	Vicerrectorado de Estudiantes	451.10	40,26%	3.494,54	0,00	18.820,07	24.005,03
122500 3A00 481	Vicerrectorado de Estudiantes	450.05	100,00%	34.424,63	0,00	93.873,25	93.873,25
122500 3A00 482	Vicerrectorado de Estudiantes	451.10	100,00%	3.508,93	0,00	3.508,93	3.508,93
122500 3A00 483	Vicerrectorado de Estudiantes	451.10	100,00%	0,00	-3.240,00	117,14	117,14
122500 3A00 60	Vicerrectorado de Estudiantes	451.10	100,00%	9,00	0,00	9,00	9,00
122501 3A00 2	Unidad de Fomento al Empleo	480.00	82,05%	0,00	-28.396,73	8.491,00	8.491,00
122501 3A00 480	Unidad de Fomento al Empleo	440.00	79,07%	18.917,69	0,00	43.944,79	48.952,25
122501 3A00 481	Unidad de Fomento al Empleo	450.04	99,58%	196.698,74	0,00	196.698,74	197.534,04
122501 3A00 60	Unidad de Fomento al Empleo	440.00	100,00%	2.550,00	0,00	2.550,00	2.550,00
122505 1A20 2	Selectividad	451.10	21,62%	0,13	0,00	0,13	0,62
122507 3A00 2	Vicerrectorado de Estudiantes - Discapacidad	451.10	100,00%	30.000,00	0,00	30.000,00	30.000,00
122700 1A20 2	Vicerrectorado Profesorado, Calidad e Innovación Docente	410.00	41,15%	538,84	0,00	538,84	1.309,52
122700 1A20 60	Vicerrectorado Profesorado, Calidad e Innovación Docente	---	0,00%	0,00	0,00	0,00	204,97
122701 1A20 2	Unidad de Formación del Profesorado	410.00	71,47%	8.976,64	0,00	8.976,64	12.560,51
122702 1A20 2	Centro de Lenguas	451.05	81,31%	38.745,46	0,00	38.745,46	47.652,84
122703 1A20 2	Unidad de Calidad	410.00	54,70%	1.177,94	0,00	25.442,10	26.417,50
122703 1A20 60	Unidad de Calidad	410.00	100,00%	869,68	0,00	869,68	869,68
122800 3A00 2	Vicerrectorado Relaciones Internacionales	400.01	66,49%	37.318,12	0,00	37.318,12	56.127,02
122800 3A00 480	Vicerrectorado Relaciones Internacionales	400.01	0,00%	0,00	0,00	145.963,75	153.234,73

Crédito	Descripción	Financiación principal Ingr.	Coef. Finan. Ej.	Desviaciones del Ejercicio		Desv. Positivas Acumuladas	Remanentes de Crédito
				Positivas	Negativas		
122800 3A00 483	Vicerrectorado Relaciones Internacionales	400.01	76,99%	27.884,62	0,00	74.278,78	82.611,31
122800 3A00 485	Vicerrectorado Relaciones Internacionales	400.01	0,00%	0,00	0,00	0,00	3.700,00
122800 3A00 60	Vicerrectorado Relaciones Internacionales	400.01	100,00%	770,64	0,00	770,64	770,64
122801 1A20 2	Mguzman AECI	400.01	100,00%	256,47	0,00	256,47	256,47
122802 1A20 2	Stunetz AECI	400.01	100,00%	2.511,02	0,00	2.511,02	2.511,02
122803 1A20 2	Atolón AECI	400.01	100,00%	9.806,68	0,00	9.806,68	9.806,68
122804 1A20 2	Mjamile AECI	400.01	100,00%	1.116,74	0,00	1.116,74	1.116,74
122805 1A20 2	Jsalinas AECI	400.01	100,00%	5.600,00	0,00	5.600,00	5.600,00
122806 1A20 2	Mjmueros AECI	400.01	100,00%	3.124,31	0,00	3.124,31	3.124,31
122810 3A00 2	Proyecto Programa de Cooperación Interuniversitaria	400.01	100,00%	7.168,36	0,00	7.168,36	7.168,36
122811 3A00 2	Proyecto Programa de Cooperación Interuniversitaria	400.01	100,00%	13.971,49	0,00	13.971,49	13.971,49
122813 3A00 2	Proyecto Programa de Cooperación Interuniversitaria	400.01	100,00%	46,77	0,00	46,77	46,77
122813 3A00 482	Proyecto Programa de Cooperación Interuniversitaria	400.01	100,00%	3.212,46	0,00	3.212,46	3.212,46
122814 3A00 2	Proyecto Programa de Cooperación Interuniversitaria	400.01	100,00%	2.976,89	0,00	2.976,89	2.976,89
122814 3A00 482	Proyecto Programa de Cooperación Interuniversitaria	400.01	100,00%	11.174,44	0,00	11.174,44	11.174,44
122815 3A00 2	Proyecto Programa de Cooperación Interuniversitaria	400.01	100,00%	4.947,88	0,00	4.947,88	4.947,88
122815 3A00 482	Proyecto Programa de Cooperación Interuniversitaria	400.01	100,00%	2.020,10	0,00	2.020,10	2.020,10
122816 3A00 2	Proyecto Programa de Cooperación Interuniversitaria	400.01	100,00%	14.999,80	0,00	14.999,80	14.999,80
122818 3A00 2	Proyecto Programa de Cooperación Interuniversitaria	400.01	100,00%	6.465,62	0,00	6.465,62	6.465,62
122819 1A20 2	Proyecto Programa de Cooperación Interuniversitaria	400.01	100,00%	3.209,66	0,00	3.209,66	3.209,66
133100 1A20 2	Fac. Ciencias Experimentales	---	0,00%	0,00	0,00	0,00	173,79
133200 1A20 2	Fac. CC. EE. y Empresariales	---	0,00%	0,00	0,00	0,00	11.044,61
133300 1A20 2	Fac. Humanidades y CC. EE.	399.99	31,94%	1.836,90	0,00	1.836,90	5.750,88
133400 1A20 2	Escuela Politécnica Superior	---	0,00%	0,00	0,00	0,00	26.913,02
133400 1A20 482	Escuela Politécnica Superior	---	0,00%	0,00	0,00	0,00	144,00
133500 1A20 2	E. U. de Enfermería	440.00	17,27%	0,00	-149,06	14,22	14,22
133600 1A20 2	Fac. de Derecho	320.99	0,00%	0,00	0,00	44,90	4.392,86
143000 1A20 2	Cursos de verano	320.08	82,60%	7.341,12	0,00	28.774,00	30.320,87
143100 1A20 2	Cursos de Otoño	470.99	100,00%	6.671,35	0,00	6.671,35	6.671,35
144001 1A20 2	Ens. N. R. - Curs. Gest. Inf. Datos	320.01	87,25%	1.846,53	0,00	22.579,47	22.849,26
144010 1A20 2	Ens. N. R. - Dirección y Gestión de empresas	320.03	100,00%	10.805,00	0,00	45.116,92	45.116,92
144015 1A20 2	Ens. N. R. - Entorno Unix X-Windows	320.01	0,00%	0,00	0,00	110,62	110,62
144023 1A20 2	Ens. N. R. - Tecn. Deport. Atletismo	320.01	0,00%	0,00	0,00	13,52	13,52
144025 1A20 2	Ens. N. R. - Máster de Medicina de urgencias y emergencias sanit.	320.01	0,00%	0,00	-43.173,89	12.584,11	12.584,11
144025 1A20 60	Ens. N. R. - Máster de Medicina de urgencias y emergencias sanit.	320.01	100,00%	81,52	0,00	81,52	81,52
144030 1A20 2	Ens. N. R. - Especialización en cultivo sin suelo	320.01	0,00%	0,00	-88,90	40,58	40,58
144033 1A20 2	Ens. N. R. - Curso Encuestadores	320.01	0,00%	0,00	0,00	166,10	166,10
144036 1A20 2	Ens. N. R. - Nuev. Per. Ed. Fis. Dep.	320.01	0,00%	0,00	0,00	751,77	751,77



Crédito	Descripción	Financiación principal Ingr.	Coef. Finan. Ej.	Desviaciones del Ejercicio		Desv. Positivas Acumuladas	Remanentes de Crédito
				Positivas	Negativas		
144038 1A20 2	Diseño Gráfico en tres dimensiones: aplicaciones a la ing. rural	320.01	94,10%	194,99	0,00	371,66	383,88
144041 1A20 2	Ens. N. R. - Desarr. Aplic. Internet	320.01	0,00%	0,00	0,00	664,39	664,39
144043 1A20 2	Ens. N. R. - Escrit. Lengua Inglés	320.01	0,00%	0,00	0,00	160,96	160,96
144044 1A20 2	Ens. N. R. - Estrat. Contr. Procesos	320.01	0,00%	0,00	0,00	152,59	152,59
144046 1A20 2	Ens. N. R. - 2 Tecn. Fisiot. Deporte	320.01	0,00%	0,00	0,00	46,51	46,51
144048 1A20 2	Ens. N. R. - Terap. Leng. Inter. Psic.	320.01	0,00%	0,00	0,00	158,81	158,81
144050 1A20 2	Ens. N. R. - Topografía por satélite GPS	320.01	92,55%	3.393,48	0,00	3.700,04	3.973,27
144051 1A20 2	Ens. N. R. - Exp. Audit. de Cuentas	320.01	0,00%	0,00	0,00	1.698,29	1.698,29
144052 1A20 2	Ens. N. R. - Informática para Juristas	320.01	0,00%	0,00	0,00	383,27	383,27
144053 1A20 2	Control climático en invernaderos	320.01	100,00%	0,00	-102,91	1.969,97	1.969,97
144054 1A20 2	Ens. N. R. - Cuest. Fundam. Teología	320.01	0,00%	0,00	0,00	54,07	54,07
144056 1A20 2	Investigar mediante encuestas: Formación de encuestadores	320.01	100,00%	1.312,14	0,00	3.537,08	3.537,08
144057 1A20 2	Técnicas estadísticas aplicadas al análisis de datos y ...	320.01	100,00%	0,00	-9,07	0,00	0,00
144059 1A20 2	Ens. N. R. - Calidad y Acreditación de Laboratorios	320.01	0,00%	0,00	0,00	1.100,16	1.100,16
144061 1A20 2	Ens. N. R. - Educación Intercultural	320.01	0,00%	0,00	0,00	5,23	5,23
144062 1A20 2	Ens. N. R. - Contab. e Int. Est. Cont.	320.01	0,00%	0,00	0,00	169,92	169,92
144063 1A20 2	Ens. N. R. - Mayores en la Univ.	320.01	80,93%	0,00	-58.053,46	22.595,27	22.595,27
144063 1A20 482	Ens. N. R. - Mayores en la Univ.	320.01	97,75%	293,76	0,00	293,76	300,51
144065 1A20 2	Ens. N. R. - Desarrollo Rural	320.01	92,31%	73,46	0,00	9.567,68	9.573,80
144067 1A20 2	Ens. N. R. - Didact. Inic. Dep. Acuát.	320.01	0,00%	0,00	0,00	300,63	300,63
144068 1A20 2	Ens. N. R. - Herram. Inf. Cc. Médica	320.01	0,00%	0,00	0,00	170,28	170,28
144073 1A20 2	Ens. N. R. - Traumat. y Med. Dep.	320.01	0,00%	0,00	-285,81	0,00	0,00
144074 1A20 2	Ens. N. R. - Máster Rec. Hídricos	320.01	0,00%	0,00	0,00	1.803,04	1.803,04
144075 1A20 2	Ens. N. R. - N. Her. y Tec. Ap. G. Mark	320.01	0,00%	0,00	0,00	134,44	134,44
144076 1A20 2	Ens. N. R. - Máster Enferm. Urg. y En.	320.01	0,00%	0,00	-1.523,70	0,00	0,00
144077 1A20 2	Ens. N. R.- Curso Dirección Seguridad Privada	320.01	0,00%	0,00	0,00	0,07	0,07
144078 1A20 2	Ens. N. R.- Orientación Prof. Trans. Vida	320.01	0,00%	0,00	0,00	6,92	6,92
144079 1A20 2	Ens. N. R. - Estudios de la mujer	320.01	100,00%	3.114,35	0,00	3.493,36	3.493,36
144081 1A20 2	Ens. N. R.- Curso Animación Sociocultural	320.01	0,00%	0,00	0,00	10,13	10,13
144083 1A20 2	Ens. N. R.-Título Propio Superior Enfermería - 1º Curso	320.01	100,00%	0,00	-2.908,69	5.770,19	5.770,19
144084 1A20 2	Ens. N. R.-Seguridad Privada Protección Personal	320.01	0,00%	0,00	0,00	5.813,78	5.813,78
144086 1A20 2	Ens. N. R.-Esp. Instal. Elec. Baja Tensión	320.01	0,00%	0,00	0,00	442,57	442,57
144092 1A20 2	Ens. N. R.- Políticas Migratorias	320.01	0,00%	0,00	0,00	1.749,53	1.749,53
144093 1A20 2	Ens. N. R.- Análisis Intern. Est. Financieros	320.01	0,00%	0,00	0,00	395,23	395,23
144094 1A20 2	Curso Pra. De Gestión de Act. de Car.	320.01	0,00%	0,00	0,00	554,44	554,44
144099 1A20 2	Mec. de los tratamientos fit. en cultivos intensivos	320.01	0,00%	0,00	0,00	101,80	101,80
144103 1A20 2	Ens. N. R. - Modelo Económico de Almería	320.01	0,00%	0,00	0,00	13,65	13,65
144106 1A20 2	Agroplasticultura	320.01	0,00%	0,00	-10,79	1.349,94	1.349,94

Crédito	Descripción	Financiación principal Ingr.	Coef. Finan. Ej.	Desviaciones del Ejercicio		Desv. Positivas Acumuladas	Remanentes de Crédito
				Positivas	Negativas		
144107 1A20 2	Seguridad integral para informáticos	320.01	0,00%	0,00	0,00	576,96	576,96
144111 1A20 2	Experto en análisis de aguas en el marco de la ISO 17.025	320.01	0,00%	0,00	0,00	159,40	159,40
144112 1A20 2	Mayores en la Universidad: Extensión de Roquetas de Mar	461.00	100,00%	2.541,96	0,00	9.610,46	9.610,46
144113 1A20 15	Mayores en la Universidad (Extensión Vera)	461.00	100,00%	828,00	0,00	828,00	828,00
144113 1A20 2	Mayores en la Universidad (Extensión Vera)	461.00	100,00%	733,89	0,00	3.647,32	3.647,32
144114 1A20 15	Máster en Dirección de entidades e inst. deportivas	320.03	100,00%	2.400,00	0,00	2.400,00	2.400,00
144114 1A20 2	Máster en Dirección de entidades e inst. deportivas	320.03	100,00%	90.255,30	0,00	148.691,03	148.691,03
144115 1A20 2	Máster en Traumatología y Medicina Deportiva	320.01	0,00%	0,00	-15.873,95	3.352,27	3.352,27
144117 1A20 2	Voluntariado y Protección Civil	320.01	0,00%	0,00	0,00	178,10	178,10
144118 1A20 2	Introducción al Trabajo del Voluntariado Social	320.01	0,00%	0,00	0,00	178,68	178,68
144119 1A20 2	Cooperación y desarrollo: Voluntariado en las ONGD	320.01	0,00%	0,00	0,00	304,62	304,62
144121 1A20 2	Especialista en Instalaciones Eléctricas de media tensión	320.01	0,00%	0,00	-255,00	340,84	340,84
144124 1A20 2	Gerentes de Empresas de Economía Social	320.01	100,00%	840,00	0,00	1.471,36	1.471,36
144125 1A20 2	Grado Superior en Sexología	320.01	100,00%	0,00	-42.139,13	25.440,76	25.440,76
144127 1A20 15	Máster en Dirección y Gestión de los Recursos Humanos	320.03	100,00%	8.787,50	0,00	8.787,50	8.787,50
144127 1A20 2	Máster en Dirección y Gestión de los Recursos Humanos	320.03	100,00%	0,00	-20.111,00	69.703,37	69.703,37
144128 1A20 2	Máster en Calidad y Seguridad Alimentaria	320.01	0,00%	0,00	-15.873,56	3.585,29	3.585,29
144130 1A20 2	Título Propio Detective Privado - 1 Curso	320.01	100,00%	7.909,50	0,00	47.700,08	47.700,08
144131 1A20 2	Latex: una herramienta para la edición de textos científicos	320.01	99,48%	0,00	-116,94	137,91	137,91
144132 1A20 2	Orientación y tutoría en Educación Infantil, Primaria y Secund.	320.01	0,00%	0,00	-94,12	265,88	265,88
144134 1A20 2	Habilidades sociales en Educación Infantil y Primaria	320.01	0,00%	0,00	-99,35	245,65	245,65
144135 1A20 2	Hábitos, estrategias y técnicas de estudio	320.01	0,00%	0,00	-94,12	280,88	280,88
144136 1A20 2	Voluntariado y protección civil	320.01	0,00%	0,00	-67,81	130,00	130,00
144137 1A20 2	Voluntariado en el ámbito de la inmigración y sus asociaciones	320.01	0,00%	0,00	-239,00	130,14	130,14
144138 1A20 2	Habilidades sociales y dinámicas de grupo...	320.01	0,00%	0,00	-143,54	130,00	130,00
144139 1A20 2	Introducción al trabajo del voluntariado social...	320.01	0,00%	0,00	-144,75	130,00	130,00
144140 1A20 2	Cooperación y desarrollo: voluntariado en las ONGD	320.01	0,00%	0,00	-143,49	130,00	130,00
144141 1A20 2	Asesoría y gestión jurídica en empresas de economía social	329.99	100,00%	15.553,95	0,00	18.791,83	18.791,83
144142 1A20 2	Curso Informática musical y Educación	320.01	100,00%	670,95	0,00	1.285,17	1.285,17
144143 1A20 2	Curso Especialista en Marketing	320.01	96,29%	1.682,03	0,00	19.357,26	19.422,13
144144 1A20 2	Título Experto en mediación familiar y menores	320.03	99,44%	318,07	0,00	40.749,40	40.751,18
144146 1A20 2	Gerencia de Riesgos y Seguros	320.01	0,00%	0,00	-331,00	0,53	0,53
144147 1A20 2	La musicalidad del movimiento humano...	320.01	0,00%	0,00	-119,01	0,00	0,00
144149 1A20 2	Curso de Nivelación Matemática	320.01	100,00%	97,60	0,00	2.530,60	2.530,60
144150 1A20 2	Especialista en alimentación y salud	320.01	100,00%	0,00	-14.025,12	1.004,88	1.004,88
144151 1A20 2	Especialista en inst. eléctricas ...y climatización en la edific.	320.01	0,00%	0,00	-9.934,41	1.586,57	1.586,57
144152 1A20 2	Técnicas experienciales en Psicoterapia	320.01	100,00%	104,04	0,00	104,04	104,04
144153 1A20 2	La Traducción: un corte transversal	320.01	100,00%	0,00	-1.638,01	282,50	282,50

Crédito	Descripción	Financiación principal Ingr.	Coef. Finan. Ej.	Desviaciones del Ejercicio		Desv. Positivas Acumuladas	Remanentes de Crédito
				Positivas	Negativas		
144154 1A20 2	Detective privado (edición Madrid)	320.01	100,00%	37.461,97	0,00	92.311,30	92.311,30
144155 1A20 2	Sistemas integrados de información ... Análisis de los ERPS	320.01	0,00%	0,00	-1.230,62	0,00	0,00
144157 1A20 2	Máster Internacional en cultivo sin suelo	320.01	100,00%	4.875,99	0,00	4.875,99	4.875,99
144159 1A20 2	Animación deportiva para jóvenes voluntarios	320.01	100,00%	366,06	0,00	366,06	366,06
144160 1A20 2	Interv. voluntaria en el ámbito de la discap. sensorial	320.01	100,00%	293,43	0,00	293,43	293,43
144161 1A20 2	Interv. voluntaria en el ámbito de la discap. motora	320.01	100,00%	366,06	0,00	366,06	366,06
144162 1A20 2	Experiencias de voluntariado desde la UAL	320.01	100,00%	376,85	0,00	376,85	376,85
144163 1A20 2	Programación en Labview y diseño de aplicaciones...	320.01	100,00%	1.641,72	0,00	1.641,72	1.641,72
144164 1A20 2	Programación avanzada en Labview y diseño...	320.01	100,00%	500,70	0,00	500,70	500,70
144165 1A20 2	EE.PP., Seguros: un enfoque técnico, financiero y comercial	320.01	90,75%	348,83	0,00	348,83	384,39
144169 1A20 2	Ingeniería de los requisitos como vía de mejora...	320.01	100,00%	1.176,43	0,00	1.176,43	1.176,43
144170 1A20 2	Profundización en lengua de signos española	320.01	100,00%	3.181,10	0,00	3.181,10	3.181,10
144171 1A20 2	Aplicaciones informáticas de gestión empresarial	320.01	100,00%	6.831,66	0,00	6.831,66	6.831,66
144173 1A20 2	Master en Gestión Bancaria por Competencias	320.03	100,00%	31.255,19	0,00	31.255,19	31.255,19
144184 1A20 2	Seguridad informática para Windows y Linux	320.01	100,00%	1.797,97	0,00	1.797,97	1.797,97
144188 1A20 2	Pobreza, desarrollo y cooperación	---	0,00%	0,00	0,00	0,00	600,00
145001 1A20 2	25 Reunión Nacional de la Ciencia del Suelo	400.00	95,37%	135,20	0,00	135,20	141,76
145003 1A20 2	Seminario sobre sexo, clase y raza	410.00	75,00%	70,13	0,00	70,13	93,50
145004 1A20 2	XIII Encuentro de Economía Pública	440.00	100,00%	23.172,42	0,00	23.172,42	23.172,42
145005 1A20 2	Los Estudios de las Mujeres	401.00	57,14%	685,67	0,00	685,67	1.200,00
145006 1A20 2	Congreso Internacional de Análisis del discurso oral	320.08	88,71%	12.318,84	0,00	12.318,84	13.887,25
145007 1A20 2	XVI Olimpiada de Física	460.00	100,00%	157,45	0,00	157,45	157,45
145008 1A20 2	Ciclo Conferencias Análisis Territoriales	---	0,00%	0,00	0,00	0,00	300,00
145009 1A20 2	Encuentro sobre la Formación del Profesorado Universitario	320.08	83,22%	13.712,19	0,00	13.712,19	16.476,98
145013 1A20 2	España y Portugal en la Unión Europea	451.00	100,00%	6.000,00	0,00	6.000,00	6.000,00
200003 1A20 60	Fondo General	700.02	0,00%	0,00	-61.272,11	0,00	0,00
201101 1A20 483	Programas de Investigación Centralizados	750.00	100,00%	0,00	-4.099,21	74.336,43	74.336,43
201101 2A00 64	Programas de Investigación Centralizados	750.00	99,95%	286.066,14	0,00	1.425.942,47	1.426.087,36
201101 2A00 700	Programas de Investigación Centralizados	750.00	100,00%	4.432,81	0,00	4.432,81	4.432,81
201102 2A00 64	Plan Propio de Investigación	323.00	84,36%	222.830,16	0,00	414.590,79	455.897,33
201103 1A20 482	Becarios de Servicios Internos	320.99	14,94%	448,36	0,00	448,36	3.000,37
233004 1A20 2	Nuevos estudios de Psicología	320.08	0,00%	0,00	0,00	1.009,70	1.009,70
233007 1A20 2	Nuevos estudios Ciencias Químicas	320.08	0,00%	0,00	0,00	19,44	19,44
233012 1A20 2	Jorn. Aprov. Urban. Prox. Mar.	320.08	0,00%	0,00	0,00	30,05	30,05
233016 1A20 2	Seminario Estudio de las Mujeres UALM	410.00	0,00%	0,00	-3,45	5.207,17	5.207,17
233019 1A20 2	Jornadas de Puertas Abiertas	320.99	0,00%	0,00	0,00	0,08	0,08
233022 1A20 2	Cátedra Jean Monnet	312.00	100,00%	115,14	0,00	1.647,44	1.647,44
233024 1A20 2	Euc. Pesic. Resid. Work. (EPRW '98)	320.08	0,00%	0,00	-201,20	383,78	383,78

Crédito	Descripción	Financiación principal Ingr.	Coef. Finan. Ej.	Desviaciones del Ejercicio		Desv. Positivas Acumuladas	Remanentes de Crédito
				Positivas	Negativas		
233027 1A20 2	IV Jornadas Carbohidratos	320.08	0,00%	0,00	0,00	2,13	2,13
233028 1A20 2	Congreso Reforma Penal 1995	320.08	0,00%	0,00	0,00	676,39	676,39
233031 1A20 2	I Congreso I. Estudios Ingleses	320.08	0,00%	0,00	0,00	90,15	90,15
233032 1A20 2	I Reunión Científica: "P.S.C.P."	320.08	0,00%	0,00	0,00	7,80	7,80
233033 1A20 2	Curso sobre Parasitología	320.08	0,00%	0,00	-100,00	320,71	320,71
233035 3A00 2	Agencia de Colocación	329.99	100,00%	5.027,33	0,00	6.563,80	6.563,80
233038 1A20 2	Jornadas Poder Judicial a Debate	320.08	0,00%	0,00	0,00	19,37	19,37
233040 1A20 2	First Meeting Financ. Mathem.	320.08	0,00%	0,00	0,00	15,90	15,90
233042 1A20 2	Intern. Sector Agr. Almeriense	320.08	0,00%	0,00	0,00	112,57	112,57
233043 1A20 2	I Jorn. Enfermería Científica	320.08	100,00%	399,87	0,00	2.663,61	2.663,61
233044 1A20 2	Simposio Minería Industr. M.A.	320.08	0,00%	0,00	0,00	1,32	1,32
233046 1A20 2	Jorn. Conmemoración 28 febrero	320.08	0,00%	0,00	0,00	385,98	385,98
233047 1A20 2	El 98: una enseñanza histórica	320.08	0,00%	0,00	0,00	11,69	11,69
233048 1A20 2	Red Hizap. Programa Alfa	320.08	0,00%	0,00	0,00	24,03	24,03
233051 1A20 2	Programa Lingua-Sócrates	320.08	0,00%	0,00	0,00	1,46	1,46
233054 1A20 2	Balance Industrialización Andaluza	320.08	0,00%	0,00	0,00	13,07	13,07
233056 1A20 2	Repensar los sujetos	320.08	0,00%	0,00	-1.180,90	0,00	0,00
233062 1A20 2	Proyecto Mendeval-Sócrates	320.08	0,00%	0,00	0,00	11.165,98	11.165,98
233063 1A20 2	Programa Diversidad Integr.	451.05	100,00%	5.672,63	0,00	12.041,68	12.041,68
233064 1A20 2	Cong. And. Cienc. Pol. de Admin.	320.08	0,00%	0,00	0,00	0,20	0,20
233066 1A20 2	Congreso Inmigración Africana	320.08	100,00%	0,00	-945,60	8.379,70	8.379,70
233073 1A20 2	Jorn. Prevención Conducta Xenófoba	320.08	0,00%	0,00	0,00	0,34	0,34
233074 1A20 2	Congr. Historia Trans. España	320.08	100,00%	5,64	0,00	18,75	18,75
233076 1A20 13	Estudio Métodos Estadísticos	320.08	100,00%	10.057,06	0,00	10.057,06	10.057,06
233076 1A20 16	Estudio Métodos Estadísticos	320.08	100,00%	2.995,21	0,00	2.995,21	2.995,21
233076 1A20 2	Estudio Métodos Estadísticos	320.08	0,00%	0,00	-7.647,08	29,51	29,51
233081 1A20 2	Almería Tango 2000	320.08	0,00%	0,00	0,00	45,20	45,20
233084 1A20 2	III Jornadas Finanzas	320.08	0,00%	0,00	0,00	7,15	7,15
233085 1A20 2	Seminario El Ejido	320.08	0,00%	0,00	0,00	77,21	77,21
233087 1A20 2	Año Mundial de las Matemáticas	320.08	0,00%	0,00	0,00	6.882,88	6.882,88
233089 3A00 16	Convenio Instituto de la Mujer	410.00	98,10%	158,89	0,00	328,48	331,56
233089 3A00 2	Convenio Instituto de la Mujer	410.00	73,87%	0,00	-809,72	29.488,66	29.488,66
233092 1A20 2	Diseño Eval. Prog. Educ. Multicultural	320.08	98,57%	7.602,13	0,00	15.267,56	15.377,64
233094 1A20 2	III Reunión Científica Int. Aten. Reca	320.08	0,00%	0,00	0,00	54,18	54,18
233095 3A00 13	Asistencia Técnica Autoempleo	470.00	0,00%	0,00	0,00	324,90	324,90
233095 3A00 16	Asistencia Técnica Autoempleo	470.00	0,00%	0,00	0,00	90,98	90,98
233096 1A20 2	Jornadas Psicología Social	320.08	0,00%	0,00	0,00	136,48	136,48
233097 1A20 2	Exámenes del Instituto Cervantes	320.99	98,71%	224,47	0,00	524,47	527,39

Crédito	Descripción	Financiación principal Ingr.	Coef. Finan. Ej.	Desviaciones del Ejercicio		Desv. Positivas Acumuladas	Remanentes de Crédito
				Positivas	Negativas		
233097 1A20 480	Exámenes del Instituto Cervantes	320.99	100,00%	138,24	0,00	138,24	138,24
233098 1A20 2	Exámenes Universidad de Cambridge	320.99	91,46%	4.861,96	0,00	7.524,08	7.977,94
233099 1A20 13	Servicio de atención a las víctimas de delitos	470.00	0,00%	0,00	-485,30	17.102,32	17.102,32
233099 1A20 2	Servicio de atención a las víctimas de delitos	470.00	100,00%	0,00	0,00	78,12	78,12
233103 1A20 2	Congreso ISAP	320.08	0,00%	0,00	0,00	240,86	240,86
233106 1A20 2	Cálculo Estructuras, CYPECAD	320.08	0,00%	0,00	0,00	0,79	0,79
233107 1A20 2	Cursos propios Centro Lenguas	320.08	86,30%	6.131,53	0,00	8.524,77	9.498,24
233110 1A20 2	Responsabilidad penal y Jovenes	320.08	100,00%	0,00	-9,68	618,03	618,03
233111 1A20 2	I Jornadas Comercialización Marketing	320.08	0,00%	0,00	0,00	41,83	41,83
233115 1A20 2	Cursos de la Facultad de Humanidades	320.08	0,00%	0,00	0,00	98,95	98,95
233116 1A20 2	Congreso SEG2005	470.99	97,61%	0,00	-1.025,21	1.173,24	1.173,24
233117 1A20 2	Centro de Información de métodos anticonceptivos	---	0,00%	0,00	0,00	0,00	719,49
233120 1A20 2	Jornadas de Educación Multicultural	320.08	0,00%	0,00	-452,10	21.170,09	21.170,09
233122 1A20 2	XVII Reunión Anual ASEPELT-ESPAÑA	320.08	0,00%	0,00	0,00	447,36	447,36
233123 1A20 2	Congreso "La prohibición de Partidos Políticos"	320.08	0,00%	0,00	0,00	588,40	736,56
233126 1A20 2	Applications to Mathematical Physics	320.08	100,00%	0,00	-355,11	0,00	0,00
233127 1A20 2	Congreso "Nicolás Salmerón: a propósito del centenario de ..."	320.08	100,00%	72,00	0,00	3.706,92	3.706,92
233128 1A20 2	IV Congreso Intern. "La Calidad Educativa"	461.00	100,00%	3.515,61	0,00	5.514,40	5.514,40
233130 1A20 2	I Jornadas Perspectivas de estudio en Educación Artística	320.08	0,00%	0,00	0,00	0,03	0,03
233131 1A20 2	SECYTA 2003	320.08	0,00%	0,00	-7.225,76	0,00	0,00
233133 1A20 2	Asociación "Taller de Educación Ambiental"	---	0,00%	0,00	0,00	0,00	193,16
233134 1A20 2	III Encuentro Andaluz de Matemática Discreta	320.08	0,00%	0,00	0,00	19,26	19,26
233135 1A20 2	Los concordatos: pasado y futuro	700.00	99,98%	0,00	-3.099,96	37,60	37,60
233136 1A20 2	Guías docente adaptación al Espacio Europeo	450.99	0,00%	0,00	-4.805,26	2.040,06	2.040,06
233137 1A20 2	X Aniversario de la creación de la Universidad de Almería	460.00	0,00%	0,00	-2.353,94	0,00	0,00
233139 1A20 2	XV Jornadas de Paralelismo	320.08	80,91%	0,00	-6.665,29	2.588,78	2.588,78
233140 1A20 2	XV Encuentros James Joyce	320.08	0,00%	0,00	-214,77	0,00	0,00
233141 1A20 2	C:G: Miguel Soriano Rodríguez, Transf. de la Univ. Granada	440.00	100,00%	1.177,50	0,00	1.263,45	1.263,45
233142 1A20 2	Seminario "Tendencias actuales del Derecho de Familia,..."	320.08	0,00%	0,00	-794,00	0,00	0,00
233143 1A20 2	V Jornada de ACODI	320.08	0,00%	0,00	0,00	33,60	59,46
233144 1A20 2	V Congreso Hispano-Italiano de Topología General	700.00	0,00%	0,00	-3.006,01	333,18	333,18
233145 1A20 2	Álgebras de Banacha no asociativas...	320.08	100,00%	1.219,69	0,00	1.890,05	1.890,05
233147 1A20 2	II Reunión químico-Orgánica del Mediterráneo	400.00	86,53%	0,00	-2.266,77	17,65	17,65
233148 1A20 2	III Simposio Intern. Traducción, texto e interferencias	400.00	99,98%	0,00	-4,49	5,02	5,02
233149 1A20 2	XXXV Euro Working Group on Financial Modelling	320.08	0,00%	0,00	0,00	543,51	583,50
233150 1A20 2	International Symposium on Soilless Culture and Hydroponics	320.08	100,00%	9.818,93	0,00	15.933,74	15.933,74
233151 1A20 2	Congreso Internacional ECIS2004	470.99	0,00%	0,00	0,00	3.700,45	3.700,45
233152 1A20 2	Congr. Internacional Mediterráneo de Matemáticas Almería 2005	320.08	95,92%	3.150,30	0,00	3.150,30	3.284,18

Crédito	Descripción	Financiación principal Ingr.	Coef. Finan. Ej.	Desviaciones del Ejercicio		Desv. Positivas Acumuladas	Remanentes de Crédito
				Positivas	Negativas		
233153 1A20 2	VI Taller de Sistemas de información Geográfica y Teledetección	320.08	0,00%	0,00	-330,83	20,41	20,41
233155 1A20 15	G.O. 2005	320.08	100,00%	1.500,00	0,00	1.500,00	1.500,00
233155 1A20 2	G.O. 2005	320.08	100,00%	7.336,86	0,00	7.336,86	7.336,86
233156 1A20 2	Edición de la Revista de Investigación Psicoeducativa	323.00	76,83%	765,84	0,00	765,84	996,78
244201 1A20 2	Dpto. Álgebra y Análisis Matemático	---	0,00%	0,00	0,00	0,00	2.773,46
244201 1A20 60	Dpto. Álgebra y Análisis Matemático	750.01	12,72%	277,43	0,00	277,43	2.181,46
244202 1A20 2	Dpto. Arquitectura de Computadores y Electrónica	450.06	0,00%	0,00	-166,16	3.393,01	3.393,01
244202 1A20 60	Dpto. Arquitectura de Computadores y Electrónica	750.01	14,66%	1.941,64	0,00	1.941,64	13.241,20
244203 1A20 2	Dpto. Biología Aplicada	---	0,00%	0,00	0,00	0,00	18.733,32
244203 1A20 60	Dpto. Biología Aplicada	750.01	13,87%	1.461,52	0,00	1.461,52	10.537,33
244204 1A20 2	Dpto. Biología Vegetal y Ecología	---	0,00%	0,00	0,00	0,00	9.670,56
244204 1A20 60	Dpto. Biología Vegetal y Ecología	750.01	21,52%	1.730,53	0,00	1.730,53	8.040,29
244207 1A20 2	Dpto. Didáctica y Organización Escolar	---	0,00%	0,00	0,00	0,00	6.110,39
244207 1A20 60	Dpto. Didáctica y Organización Escolar	750.01	13,54%	645,84	0,00	645,84	4.769,89
244209 1A20 15	Dpto. Dirección y Gestión de Empresas	---	0,00%	0,00	0,00	0,00	5.975,00
244209 1A20 2	Dpto. Dirección y Gestión de Empresas	320.99	25,53%	4.737,16	0,00	29.080,93	42.895,97
244209 1A20 60	Dpto. Dirección y Gestión de Empresas	750.01	22,87%	1.572,84	0,00	1.572,84	6.878,10
244210 1A20 2	Dpto. Economía Aplicada	381.00	0,00%	0,00	0,00	1,11	3,40
244211 1A20 2	Dpto. Edafología y Química Agrícola	---	0,00%	0,00	0,00	0,00	606,52
244211 1A20 60	Dpto. Edafología y Química Agrícola	750.01	39,49%	2.824,94	0,00	2.824,94	7.154,11
244212 1A20 2	Dpto. Estadística y Matemática Aplicada	---	0,00%	0,00	0,00	0,00	42.371,40
244212 1A20 60	Dpto. Estadística y Matemática Aplicada	750.01	10,96%	600,91	0,00	600,91	5.482,25
244214 1A20 2	Dpto. Filología Española y Latina	---	0,00%	0,00	0,00	0,00	26.175,30
244214 1A20 60	Dpto. Filología Española y Latina	750.01	13,61%	457,81	0,00	457,81	3.362,97
244215 1A20 2	Dpto. Filología Inglesa y Alemana	---	0,00%	0,00	0,00	0,00	5.103,33
244215 1A20 60	Dpto. Filología Inglesa y Alemana	---	0,00%	0,00	0,00	0,00	2.872,47
244216 1A20 2	Dpto. Ciencias Humanas y Sociales	700.00	17,79%	5.075,38	0,00	5.075,38	28.536,44
244216 1A20 60	Dpto. Ciencias Humanas y Sociales	750.01	13,45%	609,75	0,00	609,75	4.534,79
244217 1A20 60	Dpto. Física Aplicada	---	0,00%	0,00	0,00	0,00	33.310,75
244218 1A20 2	Dpto. Geometría, Topología y Q. Orgánica	381.00	14,49%	0,00	-918,49	8,65	8,65
244218 1A20 60	Dpto. Geometría, Topología y Q. Orgánica	---	0,00%	0,00	0,00	0,00	10.012,30
244219 1A20 60	Dpto. Hidrogeología y Q. Analítica	750.01	23,95%	2.234,70	0,00	2.234,70	9.332,52
244220 1A20 2	Dpto. Historia, Geografía e Hª del Arte	480.00	11,99%	1.800,83	0,00	1.800,83	15.015,83
244220 1A20 60	Dpto. Historia, Geografía e Hª del Arte	750.01	12,88%	532,34	0,00	532,34	4.132,71
244221 1A20 2	Dpto. Ingeniería Química	---	0,00%	0,00	0,00	0,00	12.686,89
244221 1A20 60	Dpto. Ingeniería Química	---	0,00%	0,00	0,00	0,00	30.986,16
244222 1A20 60	Dpto. Ingeniería Rural	---	0,00%	0,00	0,00	0,00	74.697,92
244223 1A20 2	Dpto. Lenguajes y Computación	381.00	0,00%	0,00	-889,37	0,00	0,00

Crédito	Descripción	Financiación principal Ingr.	Coef. Finan. Ej.	Desviaciones del Ejercicio		Desv. Positivas Acumuladas	Remanentes de Crédito
				Positivas	Negativas		
244223 1A20 60	Dpto. Lenguajes y Computación	750.01	20,24%	7.236,90	0,00	7.236,90	35.751,34
244224 1A20 2	Dpto. Personalidad, Evaluación y Tratamiento Psic.	381.00	14,15%	471,24	0,00	845,83	3.704,54
244224 1A20 60	Dpto. Personalidad, Evaluación y Tratamiento Psic.	---	0,00%	0,00	0,00	0,00	1.362,52
244224 1A20 66	Dpto. Personalidad, Evaluación y Tratamiento Psic.	---	0,00%	0,00	0,00	0,00	56,50
244225 1A20 2	Dpto. Psicología Evolutiva y de la Educación	381.00	0,00%	0,00	0,00	3.450,72	30.212,42
244226 1A20 2	Dpto. Química Física, Bioquímica y Q. Inorgánica	381.00	0,00%	0,00	-82,68	54,68	54,68
244226 1A20 60	Dpto. Química Física, Bioquímica y Q. Inorgánica	750.01	35,10%	2.713,44	0,00	2.713,44	7.730,63
244228 1A20 2	Dpto. Enfermería	---	0,00%	0,00	0,00	0,00	3.143,90
244228 1A20 60	Dpto. Enfermería	750.01	26,81%	3.761,97	0,00	3.761,97	14.029,39
244231 1A20 2	Dpto. Neurociencia y Ciencias de la Salud	381.00	0,00%	0,00	0,00	3.785,97	16.840,56
244231 1A20 60	Dpto. Neurociencia y Ciencias de la Salud	750.01	27,97%	2.989,17	0,00	2.989,17	10.688,01
244232 1A20 2	Dpto. Didáctica de la Matemática y CC. Experiment.	---	0,00%	0,00	0,00	0,00	8.255,04
244232 1A20 60	Dpto. Didáctica de la Matemática y CC. Experiment.	750.01	22,96%	1.038,97	0,00	1.038,97	4.525,19
244232 1A20 66	Dpto. Didáctica de la Matemática y CC. Experiment.	---	0,00%	0,00	0,00	0,00	107,00
244233 1A20 2	Dpto. Didáctica de la Lengua, Lit. y CC. Sociales	---	0,00%	0,00	0,00	0,00	1.089,84
244233 1A20 60	Dpto. Didáctica de la Lengua, Lit. y CC. Sociales	750.01	18,42%	695,86	0,00	695,86	3.778,44
244234 1A20 2	Dpto. Filología Francesa y Lingüística Gral.	---	0,00%	0,00	0,00	0,00	6,38
244235 1A20 2	Dpto. Derecho 1	---	0,00%	0,00	0,00	0,00	11.421,89
244235 1A20 60	Dpto. Derecho 1	---	0,00%	0,00	0,00	0,00	1.735,37
244237 1A20 2	Dpto. Tomás y Valiente	381.00	0,00%	0,00	0,00	529,53	5.340,24
244237 1A20 60	Dpto. Tomás y Valiente	750.00	10,87%	298,99	0,00	298,99	2.749,50
244238 1A20 2	Dpto. Derecho 4	320.99	0,00%	0,00	0,00	711,74	6.753,01
244238 1A20 60	Dpto. Derecho 4	750.01	11,95%	333,82	0,00	333,82	2.792,61
244239 1A20 2	Dpto. Producción Vegetal	---	0,00%	0,00	0,00	0,00	27.724,68
244239 1A20 60	Dpto. Producción Vegetal	750.01	20,17%	2.568,84	0,00	2.568,84	12.735,90
300000 2A00 64	Subvención proyecto Cajamar	770.00	0,00%	0,00	-11.700,00	168.927,84	168.927,84
300001 2A00 64	Proyecto de Inv. Fernando Bienvenido Bárcena	700.00	0,00%	0,00	0,00	88,51	88,51
300006 2A00 64	Proyecto de Inv. Tomás Cabello García	700.00	0,00%	0,00	0,00	96,12	96,12
300009 2A00 64	Proyecto de Inv. Rafael Lozano Ruiz	700.00	0,00%	0,00	-4,21	0,00	0,00
300012 2A00 64	Proyecto de Inv. Antonio Valverde García	700.00	100,00%	2.676,65	0,00	6.209,26	6.209,26
300014 2A00 64	Proyecto de Inv. Rafael Lozano Ruiz	700.00	0,00%	0,00	-0,74	0,00	0,00
300024 2A00 64	Proyecto de Inv. J. Francisco Mota Poveda	700.00	0,00%	0,00	0,00	0,48	0,48
300028 2A00 64	Proyecto de Inv. Agustín Molina Morales	700.00	0,00%	0,00	0,00	0,01	0,01
300033 2A00 64	Proyecto de Inv. Carmelo Rodríguez Torreblanca	700.00	0,00%	0,00	0,00	1.299,71	1.299,71
300036 2A00 64	Proyecto de Inv. M <sup>a</sup> José Sánchez-Muros Lozano	700.00	0,00%	0,00	0,00	0,24	0,24
300039 2A00 64	Proyecto de Inv. Trinidad Angosto Trillo	700.00	0,00%	0,00	-834,84	2.045,24	2.045,24
300041 2A00 64	Proyecto de Inv. José Luis Callejón Baena	700.00	0,00%	0,00	-999,35	13.602,67	13.602,67
300042 2A00 64	Proyecto de Inv. Tomás Cabello García	700.00	0,00%	0,00	0,00	97,13	97,13

Crédito	Descripción	Financiación principal Ingr.	Coef. Finan. Ej.	Desviaciones del Ejercicio		Desv. Positivas Acumuladas	Remanentes de Crédito
				Positivas	Negativas		
300045 2A00 64	Proyecto de Inv. Andrés Sánchez Picón	700.00	0,00%	0,00	0,00	6,01	6,01
300052 2A00 64	Proyecto de Inv. Tomás Cabello García	700.00	0,00%	0,00	0,00	1.486,07	1.486,07
300053 2A00 64	Proyecto de Inv. Alberto A. Marín Marín	700.00	0,00%	0,00	-40,00	6.482,11	6.482,11
300054 2A00 64	Proyecto de Inv. José Salazar Mato	780.00	100,00%	0,00	-2.480,64	6,69	6,69
300056 2A00 64	Proyecto de Inv. Rafael Cañero León	700.00	0,00%	0,00	-1.771,04	2.194,19	2.194,19
300057 2A00 64	Proyecto de Inv. Rafael Lozano Ruiz	700.00	0,00%	0,00	-455,82	0,00	0,00
300058 2A00 64	Proyecto de Inv. Julio Cesar Tello Marquina	700.00	100,00%	0,00	-10.634,73	3.701,21	3.701,21
300063 2A00 64	Proyecto de Inv. Amadeo Rodríguez Fernández -Alba	700.00	0,00%	0,00	-13,22	0,00	0,00
300066 2A00 64	Proyecto de Inv. Francisco García Camacho	700.00	0,00%	0,00	0,00	25,33	25,33
300067 2A00 64	Proyecto de Inv. Rafael Lozano Ruiz	700.00	0,00%	0,00	-9.519,26	0,00	0,00
300073 2A00 64	Proyecto de Inv. Manuel Berenguel Soria	700.00	0,00%	0,00	0,00	0,04	0,04
300076 2A00 64	Proyecto de Inv. Rafael Lozano Ruiz	700.00	0,00%	0,00	-72,65	0,00	0,00
300079 2A00 64	Proyecto de Inv. Antonio Pulido Bosch	700.00	0,00%	0,00	-677,37	0,00	0,00
300081 2A00 64	Proyecto de Inv. Cecilio Oyonarte Gutiérrez	700.00	100,00%	3.023,00	0,00	12.225,01	12.225,01
300082 2A00 64	Proyecto de Inv. José Mª Calaforra Chordi	700.00	0,00%	0,00	0,00	0,04	0,04
300083 2A00 64	Proyecto de Inv. Antonio Pulido Bosch	700.00	0,00%	0,00	-0,37	0,00	0,00
300084 2A00 64	Proyecto de Inv. Marisol Navas Luque	700.00	0,00%	0,00	0,00	0,09	0,09
300085 2A00 64	Proyecto de Inv. Manuel Navarro Bernal	700.00	0,00%	0,00	0,00	141,28	141,28
300086 2A00 64	Proyecto de Inv. José Antonio Rodríguez Lallena	700.00	0,00%	0,00	-10,00	390,90	390,90
300089 2A00 64	Proyecto de Inv. Jorge Lirola Delgado	700.00	0,00%	0,00	0,00	0,11	0,11
300090 2A00 64	Proyecto de Inv. Joaquín Moreno Casco	700.00	0,00%	0,00	0,00	4,07	4,07
300093 2A00 64	Proyecto de Inv. Julio César Tello Marquina	700.00	0,00%	0,00	0,00	180,28	180,28
300096 2A00 64	Proyecto de Inv. Santiago Bonachela Castaño	700.00	0,00%	0,00	0,00	678,27	678,27
300097 2A00 64	Proyecto de Inv. Antonio Vargas Berenguel	700.00	0,00%	0,00	0,00	1,79	1,79
300098 2A00 64	Proyecto de Inv. Julián Sánchez-Hermosilla López	700.00	0,00%	0,00	-8,60	43,30	43,30
300099 2A00 64	Proyecto de Inv. Emilio Galdeano Gómez	700.00	0,00%	0,00	0,00	10,86	10,86
300100 2A00 64	Proyecto de Inv. Federico García Maroto	700.00	0,00%	0,00	0,00	4,30	4,30
300101 2A00 64	Proyecto de Inv. Ana Araceli Peña Fernández	700.00	0,00%	0,00	0,00	3,33	3,33
300102 2A00 64	Proyecto de Inv. Diego Valera Martínez	700.00	0,00%	0,00	0,00	0,06	0,06
300103 2A00 64	Proyecto de Inv. Ángel Carreño Ortega	700.00	100,00%	0,00	-621,96	0,65	0,65
300104 2A00 64	Proyecto de Inv. José Antonio López Martínez	700.00	0,00%	0,00	-2.576,10	0,38	0,38
300105 2A00 64	Proyecto de Inv. Juan Fco. Mota Poveda	700.00	100,00%	0,00	-18.018,84	421,16	421,16
300106 2A00 64	Proyecto de Inv. Francisco García Marcos	700.00	0,00%	0,00	0,00	189,14	189,14
300108 2A00 64	Proyecto de Inv. Manuel Berenguel Soria	700.00	100,00%	0,00	-9.040,44	24.839,56	24.839,56
300109 2A00 64	Proyecto de Inv. Antonio Posadas Chinchilla	700.00	100,00%	0,00	-1.625,56	0,00	0,00
300110 2A00 64	Proyecto de Inv. Carmen Luciano Soriano	700.00	0,00%	0,00	-1.328,92	0,00	0,00
300113 2A00 64	Proyecto de Inv. Mª del Mar Ruiz Castillo	700.00	0,00%	0,00	0,00	46,12	46,12
300115 2A00 64	Proyecto de Inv. Antonio Valverde García	700.00	0,00%	0,00	0,00	28,98	28,98



Crédito	Descripción	Financiación principal Ingr.	Coef. Finan. Ej.	Desviaciones del Ejercicio		Desv. Positivas Acumuladas	Remanentes de Crédito
				Positivas	Negativas		
300117 2A00 64	Proyecto de Inv. Antonio Valverde García	700.00	0,00%	0,00	-119,70	0,98	0,98
300120 2A00 64	Proyecto de Inv. José Luis Martínez Vidal	700.00	0,00%	0,00	-85,21	0,00	0,00
300121 2A00 64	Proyecto de Inv. José Luis Martínez Vidal	700.00	0,00%	0,00	-0,98	0,00	0,00
300122 2A00 64	Proyecto de Inv. Manuel Díaz López	700.00	0,00%	0,00	-191,62	0,00	0,00
300123 2A00 64	Proyecto de Inv. Antonio José Fernández Barbero	700.00	0,00%	0,00	0,00	3.966,75	3.966,75
300125 2A00 64	Proyecto de Inv. Fco. Javier Moyano López	700.00	100,00%	18.984,97	0,00	50.723,17	50.723,17
300127 2A00 64	Proyecto de Inv. Francisco Gabriel Acién Fernández	323.00	0,00%	0,00	-7.345,90	1.515,64	1.515,64
300128 2A00 64	Proyecto de Inv. Antonio Vargas Berenguel	700.00	0,00%	0,00	-3,30	6,65	6,65
300129 2A00 64	Proyecto de Inv. Juan José Ortells Rodríguez	700.00	0,00%	0,00	0,00	398,39	398,39
300130 2A00 64	Proyecto de Inv. Francisco Andújar Castillo	700.00	100,00%	197,91	0,00	4.517,91	4.517,91
300131 2A00 64	Proyecto de Inv. Luis Cortés Rodríguez	700.00	100,00%	2.533,04	0,00	7.653,99	7.653,99
300133 2A00 64	Proyecto de Inv. José Luis López Castro	700.00	100,00%	0,00	-2.795,13	0,00	0,00
300134 2A00 64	Proyecto de Inv. María Martínez Galera	700.00	0,00%	0,00	0,00	166,44	166,44
300136 2A00 64	Proyecto de Inv. Antonio Manuel Romerosa Nieves	700.00	0,00%	0,00	0,00	0,05	0,05
300137 2A00 64	Proyecto de Inv. Manuel Sánchez Marañón	700.00	0,00%	0,00	0,00	25,75	25,75
300138 2A00 64	Proyecto de Inv. Francisco Camacho Ferre	795.00	100,00%	0,00	-11.272,12	14.343,97	14.343,97
300143 2A00 64	Proyecto de Inv. Antonio Salmerón Cerdán	700.00	0,00%	0,00	-849,76	0,00	0,00
300144 2A00 64	Proyecto de Inv. Amelia García Luengo	700.00	0,00%	0,00	0,00	1,01	1,01
300146 2A00 64	Proyecto de Inv. Jaime de Pablo Valenciano	700.00	0,00%	0,00	0,00	6,38	6,38
300147 2A00 64	Proyecto de Inv. José Luis Guil Guerrero	700.00	100,00%	0,00	-2.618,92	0,00	0,00
300149 2A00 64	Proyecto de Inv. Manuel Sánchez Pérez	700.00	0,00%	0,00	-9.019,31	3.347,80	3.347,80
300150 2A00 64	Proyecto de Inv. Andrés Sánchez Picón	700.00	0,00%	0,00	-989,40	2.607,83	2.607,83
300152 2A00 64	Proyecto de Inv. Ramón Carreño Carreño	700.00	0,00%	0,00	0,00	0,80	0,80
300153 2A00 64	Proyecto de Inv. Manuel Jaén García	700.00	0,00%	0,00	0,00	0,05	0,05
300154 2A00 64	Proyecto de Inv. M <sup>a</sup> Ángeles Iniesta Bonillo	700.00	0,00%	0,00	0,00	231,36	231,36
300155 2A00 64	Proyecto de Inv. Jaime de Pablo Valenciano	700.00	0,00%	0,00	0,00	273,46	273,46
300156 2A00 64	Proyecto de Inv. Amadeo Rodríguez Fernández-Alba	700.00	0,00%	0,00	-1.626,79	0,00	0,00
300157 2A00 64	Proyecto de Inv. Antonia Garrido Frenich	780.00	100,00%	371,85	0,00	12.223,92	12.223,92
300158 2A00 64	Proyecto de Inv. María Martínez Galera	700.00	0,00%	0,00	0,00	523,53	523,53
300159 2A00 64	Proyecto de Inv. Manuel Sánchez Pérez	700.00	0,00%	0,00	-1.388,24	5.974,86	5.974,86
300160 2A00 64	Proyecto de Inv. Julián Sánchez-Hermosilla López	700.00	100,00%	1.615,20	0,00	1.871,55	1.871,55
300161 2A00 64	Proyecto de Inv. M <sup>a</sup> Dolores Suárez Medina	700.00	100,00%	77,26	0,00	119,23	119,23
300162 2A00 64	Proyecto de Inv. Francisco Ruiz Juan	700.00	100,00%	0,00	-6.010,03	0,00	0,00
300163 2A00 64	Proyecto de Inv. Carmelo Rodríguez Torreblanca	329.99	0,00%	0,00	-20.093,83	56.304,07	56.304,07
300164 2A00 64	Proyecto de Inv. Carmelo Rodríguez Torreblanca	700.00	0,00%	0,00	-4.200,00	9.384,23	9.384,23
300165 2A00 64	Proyecto de Inv. Salvador Cruz Rambaud	700.00	0,00%	0,00	0,00	1,73	1,73
300167 2A00 64	Proyecto de Inv. Juan Fernández Sierra	700.00	0,00%	0,00	0,00	0,01	0,01
300168 2A00 64	Proyecto de Inv. José Antonio Sánchez Pérez	700.00	0,00%	0,00	-4.080,33	27.778,34	27.778,34

Crédito	Descripción	Financiación principal Ingr.	Coef. Finan. Ej.	Desviaciones del Ejercicio		Desv. Positivas Acumuladas	Remanentes de Crédito
				Positivas	Negativas		
300169 2A00 64	Proyecto de Inv. Amadeo Rodríguez Fernández-Alba	700.00	0,00%	0,00	-63,69	627,56	627,56
300170 2A00 64	Proyecto de Inv. Mª Luisa Gallardo Pino	700.00	0,00%	0,00	-225,32	88,25	88,25
300171 2A00 64	Proyecto de Inv. Antonio Salmerón Cerdán	700.00	100,00%	0,00	-14.791,22	77,97	77,97
300172 2A00 64	Proyecto de Inv. José Jesús Casas Jiménez	700.00	0,00%	0,00	0,00	1,27	1,27
300173 2A00 64	Proyecto de Inv. Manuel Berenguel Soria	700.00	0,00%	0,00	-1.543,15	0,82	0,82
300174 2A00 64	Proyecto de Inv. Pablo Barranco Vega	700.00	100,00%	0,00	-33.025,09	249,42	249,42
300175 2A00 64	Proyecto de Inv. José Joaquín Moreno Casco	700.00	0,00%	0,00	-973,73	0,00	0,00
300177 2A00 64	Proyecto de Inv. Ana María Agüera López	700.00	0,00%	0,00	-245,47	0,00	0,00
300178 2A00 64	Proyecto de Inv. Carmen Barón Bravo	700.00	0,00%	0,00	0,00	124,16	124,16
300179 2A00 64	Proyecto de Inv. Fco. Javier Battles Garrido	700.00	0,00%	0,00	0,00	336,50	336,50
300180 2A00 64	Proyecto de Inv. Emilio González Pradas	700.00	0,00%	0,00	-21.326,18	0,00	0,00
300181 2A00 64	Proyecto de Inv. José Luis Guil Guerrero	700.00	0,00%	0,00	-7.452,17	1,62	1,62
300182 2A00 64	Proyecto de Inv. Fernando López Ortiz	700.00	100,00%	1.877,18	0,00	13.270,27	13.270,27
300184 2A00 64	Proyecto de Inv. Antonio Posadas Chinchilla	700.00	0,00%	0,00	-8.346,06	0,00	0,00
300185 2A00 64	Proyecto de Inv. Fernando Sánchez Rodrigo	700.00	0,00%	0,00	-1.498,99	3.301,45	3.301,45
300186 2A00 64	Proyecto de Inv. Mª Luisa Santos Pastor	700.00	100,00%	0,00	-7.590,35	9.124,41	9.124,41
300187 2A00 64	Proyecto de Inv. El Amin Kaidi Lhachmi	700.02	100,00%	0,00	-1.191,23	0,00	0,00
300188 2A00 64	Proyecto de Inv. Julio César Tello Marquina	700.00	0,00%	0,00	-605,46	6.354,05	6.354,05
300189 2A00 64	Proyecto de Inv. Andrés García Lorca	700.00	0,00%	0,00	-246,99	3.652,89	3.652,89
300190 2A00 64	Proyecto de Inv. José Joaquín Céspedes Lorente	700.02	100,00%	0,00	-752,37	944,01	944,01
300191 2A00 64	Proyecto de Inv. Francisco García Camacho	700.02	100,00%	0,68	0,00	197,02	197,02
300192 2A00 64	Proyecto de Inv. Detección de compuestos de interés alimentario	770.99	0,00%	0,00	-3.000,00	0,00	0,00
300193 2A00 64	Proyecto de Investigación Rafael Lozano Ruiz	700.00	100,00%	0,00	-11.349,97	5.133,46	5.133,46
300194 2A00 64	Proyecto de Inv. Juan José Hinojosa Torralvo	700.00	0,00%	0,00	-14.550,92	0,25	0,25
300195 2A00 64	Proyecto de Inv. Andrei Martínez Finkelstein	700.02	100,00%	0,00	-9.598,41	5,38	5,38
300196 2A00 64	Proyecto de Inv. Ramón Álvarez de Manzaneda	700.00	0,00%	0,00	-958,46	16,70	16,70
300197 2A00 64	Proyecto de Inv. Ana Araceli Peña Fernández	700.00	0,00%	0,00	-2.146,00	11.150,08	11.150,08
300198 2A00 64	Proyecto de Inv. Francisco Rodríguez Díaz	700.00	0,00%	0,00	-251,11	29,36	29,36
300199 2A00 64	Proyecto de Inv. José Mª Fernández Sevilla	700.00	0,00%	0,00	-131,49	66,86	66,86
300200 2A00 64	Proyecto de Inv. Pedro Martínez Ruano	700.00	0,00%	0,00	-1.005,76	819,75	819,75
300201 2A00 64	Proyecto de Inv. Juan Valenzuela Manjón-Cabeza	770.00	100,00%	2.269,14	0,00	2.789,17	2.789,17
300202 2A00 64	Proyecto de Inv. Diego Luis Valera Martínez	700.00	0,00%	0,00	-3.902,97	10.013,56	10.013,56
300203 2A00 64	Proyecto de Inv. Iñigo del Guayo Castiella	700.00	0,00%	0,00	0,00	256,08	256,08
300204 2A00 64	Proyecto de Inv. Carlos Vargas Vasserot	770.00	100,00%	7.839,25	0,00	9.888,14	9.888,14
300205 2A00 64	Proyecto de Inv. Francisco Luzón Martínez	700.02	100,00%	0,00	-14.591,38	3.275,09	3.275,09
300206 2A00 64	Proyecto de Inv. Jesús Gil Roales-Nieto	700.02	100,00%	0,00	-2.517,66	2.870,31	2.870,31
300207 2A00 64	Proyecto de Inv. Inmaculada García Fernández	700.00	96,81%	0,00	-75.929,92	4.616,37	4.616,37
300209 2A00 64	Proyecto de Inv. Pablo Pumares Fernández	700.00	0,00%	0,00	0,00	1.920,99	1.920,99

Crédito	Descripción	Financiación principal Ingr.	Coef. Finan. Ej.	Desviaciones del Ejercicio		Desv. Positivas Acumuladas	Remanentes de Crédito
				Positivas	Negativas		
300212 2A00 64	Proyecto de Inv. Jesús Manuel Almendros Jiménez	700.00	97,90%	0,00	-20.111,52	7.156,21	7.156,21
300213 2A00 64	Proyecto de Inv. José Eduardo Belda Suárez	700.00	100,00%	0,00	-19.892,84	4,03	4,03
300214 2A00 64	Proyecto de Inv. Manuel Berenguel Soria	700.02	100,00%	0,00	-10.316,66	4,77	4,77
300215 2A00 64	Proyecto de Inv. Santiago Bonachela Castaño	700.00	100,00%	0,00	-17.046,34	166,87	166,87
300216 2A00 64	Proyecto de Inv. Adolfo Javier Cangas Díaz	700.02	100,00%	0,00	-3.284,85	0,00	0,00
300217 2A00 64	Proyecto de Inv. Rafael Cañero León	700.00	100,00%	0,00	-15.653,55	17.685,81	17.685,81
300218 2A00 64	Proyecto de Inv. Julián Cuevas González	700.02	100,00%	0,00	-15.375,07	158,85	158,85
300219 2A00 64	Proyecto de Inv. Pilar Flores Cubos	700.02	100,00%	0,00	-2.554,28	0,00	0,00
300220 2A00 64	Proyecto de Inv. Fernando Rogelio García Barroso	700.00	100,00%	0,00	-1.796,86	0,34	0,34
300221 2A00 64	Proyecto de Inv. Federico García Maroto	700.00	100,00%	0,00	-6.752,37	12.085,74	12.085,74
300222 2A00 64	Proyecto de Inv. Juan Luis López Cruces	700.02	92,52%	0,00	-2.532,06	0,00	0,00
300223 2A00 64	Proyecto de Inv. Manuel López Muñoz	700.02	92,61%	0,00	-7.336,84	4.728,42	4.728,42
300224 2A00 64	Proyecto de Inv. Carmen Luciano Soriano	700.02	100,00%	0,00	-4.131,29	50,20	50,20
300225 2A00 64	Proyecto de Inv. M <sup>a</sup> Isabel Navas Ocaña	700.02	85,76%	0,00	-5.592,56	1,46	1,46
300226 2A00 64	Proyecto de Inv. Amadeo Rodríguez Fernández-Alba	700.00	100,00%	0,00	-7.134,44	0,00	0,00
300227 2A00 64	Proyecto de Inv. Ignacio M. Rodríguez García	700.02	100,00%	0,00	-6.923,72	3.065,01	3.065,01
300228 2A00 64	Proyecto de Inv. Antonio Pulido Bosch	700.00	100,00%	0,00	-414,15	18.049,99	18.049,99
300229 2A00 64	Proyecto de Inv. Julián Sánchez-Hermosilla López	700.00	100,00%	0,00	-16.526,42	987,49	987,49
300230 2A00 64	Proyecto de Inv. Milagrosa Santos Hernández	700.02	100,00%	0,00	-1.871,36	0,00	0,00
300231 2A00 64	Proyecto de Inv. Julio C. Javier Tello Marquina	700.02	100,00%	0,00	-12.585,90	4.579,51	4.579,51
300232 2A00 64	Proyecto de Inv. Blas Torrecillas Jover	700.02	100,00%	0,00	-3.156,51	0,00	0,00
300234 2A00 64	Proyecto de Inv. Antonia Garrido Frenich	700.00	0,00%	0,00	0,00	0,09	0,09
300235 2A00 64	Proyecto de Inv. Emilio Galdeano Gómez	700.00	0,00%	0,00	0,00	93,23	124,93
300236 2A00 64	Proyecto de Inv. Francisco Camacho Ferre	710.00	0,00%	0,00	-4,08	0,00	0,00
300237 2A00 64	Proyecto de Inv. Manuel Sánchez Pérez	780.00	100,00%	0,00	-6.950,53	34.974,55	34.974,55
300238 2A00 64	Proyecto de Inv. Miguel Urrestarazu Gavilán	700.00	0,00%	0,00	0,00	0,48	0,48
300239 2A00 64	Proyecto de Inv. Manuel Aguilar Torres	700.00	0,00%	0,00	-6.622,38	118,50	118,50
300240 2A00 64	Proyecto de Inv. José Fernández Vadillos	700.00	0,00%	0,00	-0,86	0,00	0,00
300241 2A00 64	Proyecto de Inv. Ángel Jesús Callejón Ferre	700.00	0,00%	0,00	-99,75	140,16	140,16
300242 2A00 64	Proyecto de Inv. Felipe Rodríguez Vico	700.00	0,00%	0,00	-35,81	0,00	0,00
300243 2A00 64	Proyecto de Inv. José María Fernández Sevilla	700.00	0,00%	0,00	0,00	1,43	1,43
300244 2A00 64	Proyecto de Inv. José Luis Martínez Vidal	700.00	100,00%	0,00	-2.769,06	0,00	0,00
300245 2A00 64	Proyecto de Inv. Ignacio Rodríguez García	700.00	0,00%	0,00	-398,06	1.286,59	1.286,59
300246 2A00 64	Proyecto de Inv. Samuel Túnez Rodríguez	700.00	0,00%	0,00	-3.797,24	0,00	0,00
300248 2A00 64	Proyecto de Inv. Amadeo Rodríguez Fernández-Alba	700.00	0,00%	0,00	-322,23	0,00	0,00
300249 2A00 64	Proyecto de Inv. Blas Torrecillas Jover	700.00	0,00%	0,00	0,00	9.000,00	9.000,00
300250 2A00 64	Proyecto de Inv. José Luis Rodríguez Blancas	700.00	0,00%	0,00	-19,29	0,00	0,00
300251 2A00 64	Proyecto de Inv. Joaquín Álvarez Hernández	700.00	0,00%	0,00	-3.786,76	0,00	0,00

Crédito	Descripción	Financiación principal Ingr.	Coef. Finan. Ej.	Desviaciones del Ejercicio		Desv. Positivas Acumuladas	Remanentes de Crédito
				Positivas	Negativas		
300253 2A00 64	Proyecto de Inv. Blas Torrecillas Jover	700.00	0,00%	0,00	-3.320,52	0,00	0,00
300254 2A00 64	Proyecto de Inv. Manuel Díaz López	710.00	100,00%	19.375,17	0,00	28.611,71	28.611,71
300255 2A00 64	Proyecto de Inv. Manuel Jamilena Quesada	700.02	100,00%	0,00	-4.066,08	7.870,69	7.870,69
300256 2A00 64	Proyecto de Inv. Antonio Vargas Berenguel	700.02	100,00%	585,56	0,00	3.625,06	3.625,06
300257 2A00 64	Proyecto de Inv. Víctor Corchete Fernández	700.02	100,00%	3.479,94	0,00	4.949,58	4.949,58
300258 2A00 64	Proyecto de Inv. Alfonso Robles Medina	700.02	100,00%	0,00	-4.325,61	18.314,40	18.314,40
300259 2A00 64	Proyecto de Inv. María Martínez Galera	700.00	0,00%	0,00	-1.224,99	0,00	0,00
300260 2A00 64	Proyecto de Inv. Manuel Navarro Bernal	700.00	100,00%	0,00	-22.759,02	22.786,62	22.786,62
300261 2A00 64	Proyecto de Inv. Mª José Cazorla González	700.02	74,04%	1.099,50	0,00	3.185,48	3.571,00
300262 2A00 64	Proyecto de Inv. Mª Encarnación Carmona Samper	700.02	100,00%	0,00	-2.973,99	10.731,98	10.731,98
300263 2A00 64	Proyecto de Inv. Mª de los Ángeles Fernández Estévez	700.02	100,00%	221,98	0,00	3.985,30	3.985,30
300264 2A00 64	Proyecto de Inv. Jesús de la Fuente Arias	700.02	100,00%	489,47	0,00	883,12	883,12
300265 2A00 64	Proyecto de Inv. Julio Peñas de Giles	700.02	100,00%	0,00	-13.173,62	0,00	0,00
300267 2A00 64	Proyecto de Inv. José A. Sánchez Pérez	700.02	100,00%	2.507,88	0,00	33.191,72	33.191,72
300268 2A00 64	Proyecto de Inv. Alfredo Tolón Becerra	700.02	100,00%	2.652,48	0,00	24.314,71	24.314,71
300269 2A00 64	Proyecto de Inv. Gabriel Núñez Ruiz	700.02	100,00%	0,00	-958,87	5.026,34	5.026,34
300270 2A00 64	Proyecto de Inv. Enrique Reboloso Pacheco	700.02	100,00%	1.379,23	0,00	9.446,03	9.446,03
300271 2A00 64	Proyecto de Inv. Manuel Jaén García	700.00	100,00%	0,00	-6.127,67	0,00	0,00
300272 2A00 64	Proyecto de Inv. Encarnación Soriano Ayala	700.00	0,00%	0,00	-6.600,00	0,00	0,00
300273 2A00 64	Proyecto de Inv. Gonzalo Herranz de Rafael	751.01	100,00%	774,13	0,00	5.631,23	5.631,23
300274 2A00 64	Proyecto de Inv. Juan Fernández Sierra	700.00	100,00%	0,00	-2.127,53	0,00	0,00
300275 2A00 64	Proyecto de Inv. José A. Gázquez Parra	700.02	100,00%	0,00	-7.797,81	531,53	531,53
300276 2A00 64	Proyecto de Inv. Francisco J. Moyano López	700.00	100,00%	0,00	-8.295,11	4.763,75	4.763,75
300277 2A00 64	Proyecto de Inv. Antonio José Fernández Barbero	700.02	100,00%	0,00	-1.605,69	30.230,10	30.230,10
300278 2A00 64	Proyecto de Inv. Juan Francisco Mota Poveda	701.00	100,00%	0,00	-19.695,21	13.554,68	13.554,68
300280 2A00 64	Proyecto de Inv. Francisco Checa Olmos	700.02	100,00%	0,00	-2.082,46	4.155,41	4.155,41
300281 2A00 64	Convenio con Asuntos Sociales en materia de Drogodependencias	701.00	99,11%	0,00	-881,78	1.497,95	1.497,95
300282 2A00 64	Proyecto de Inv. Jesús Gil Roales-Nieto	701.00	100,00%	1.699,93	0,00	2.816,70	2.816,70
300283 2A00 64	Convenio con Asuntos Sociales en materia de Drogodependencias	701.00	100,00%	1.002,10	0,00	2.514,87	2.514,87
300284 2A00 64	Proyecto de Inv. José Luis Martínez Vidal	323.00	100,00%	0,00	-3.667,90	1.616,60	1.616,60
300285 2A00 64	Proyecto de Inv. Julio Peñas de Giles	740.00	0,00%	0,00	-769,00	1,57	1,57
300286 2A00 64	Proyecto de Inv. Amadeo Rodríguez Fernández-Alba	710.00	100,00%	0,00	-795,73	0,00	0,00
300288 2A00 64	Proyecto de Inv. Felipe Rodríguez Vico	700.00	0,00%	0,00	-57.280,22	1,37	1,37
300289 2A00 64	Proyecto de Inv. Manuel Díaz López	700.00	100,00%	6.567,60	0,00	9.987,48	9.987,48
300290 2A00 64	Proyecto de Inv. María Martínez Galera	700.00	100,00%	8.791,64	0,00	16.866,45	16.866,45
300291 2A00 64	Proyecto de Inv. José Luis Martínez Vidal	700.00	100,00%	0,00	-583,73	10.664,80	10.664,80
300292 2A00 64	Proyecto de Inv. Mª José Sánchez-Muros Lozano	700.00	100,00%	15.508,79	0,00	16.878,35	16.878,35
300293 2A00 64	Proyecto de Inv. Antonia Garrido Frenich	700.00	100,00%	0,00	-9.650,15	4.221,10	4.221,10

Crédito	Descripción	Financiación principal Ingr.	Coef. Finan. Ej.	Desviaciones del Ejercicio		Desv. Positivas Acumuladas	Remanentes de Crédito
				Positivas	Negativas		
300294 2A00 64	Proyecto de Inv. Fco. Javier Alarcón López	700.00	100,00%	14.571,77	0,00	16.731,07	16.731,07
300295 2A00 64	Proyecto de Inv. Manuel Jamilena Quesada	700.00	100,00%	0,00	-5.751,21	5.981,84	5.981,84
300296 2A00 64	Proyecto de Inv. José Luis Guil Guerrero	750.00	0,00%	0,00	-15.671,35	443,66	443,66
300297 2A00 64	Proyecto de Inv. Juan Capel Salinas	750.00	0,00%	0,00	-11.996,58	24,79	24,79
300298 2A00 64	Proyecto de Inv. Rafael Lozano Ruiz	750.00	0,00%	0,00	-18.855,95	132,44	132,44
300299 2A00 64	Proyecto de Inv. José Joaquín Moreno Casco	700.00	0,00%	0,00	-8.955,99	1.913,01	1.913,01
300300 2A00 64	Proyecto de Inv. Gonzalo Herranz de Rafael	750.00	0,00%	0,00	-12.000,00	0,00	0,00
300301 2A00 64	Proyecto de Inv. Encarnación Soriano Ayala	751.10	0,00%	0,00	-2.298,05	0,00	0,00
300302 2A00 64	Proyecto de Inv. Felipe Rodríguez Vico	700.00	100,00%	0,00	-854,64	51.145,36	51.145,36
300303 2A00 64	Proyecto de Inv. Fco. Javier Batlles Garrido	700.00	100,00%	0,00	-3.254,19	13.305,81	13.305,81
300304 2A00 64	Proyecto de Inv. José María Fernández Sevilla	700.00	0,00%	0,00	-19.695,08	304,92	304,92
300305 2A00 64	Proyecto de Inv. Antonio Miguel Bañón Hernández	700.00	100,00%	3.027,19	0,00	11.347,19	11.347,19
300306 2A00 64	Proyecto de Inv. Antonio Salmerón Cerdán	700.00	100,00%	11.624,35	0,00	51.224,35	51.224,35
300307 2A00 64	Proyecto de Inv. Manuel Sánchez Pérez	700.00	100,00%	8.538,16	0,00	17.162,16	17.162,16
300308 2A00 64	Proyecto de Inv. Carmen Barón Bravo	700.00	100,00%	0,00	-9.209,26	30.190,74	30.190,74
300309 2A00 64	Proyecto de Inv. Amadeo Rodríguez Fernández-Alba	700.00	100,00%	3.551,80	0,00	38.551,80	38.551,80
300310 2A00 64	Proyecto de Inv. Encarnación Soriano Ayala	700.00	100,00%	0,00	-171,78	3.028,22	3.028,22
300311 2A00 64	Proyecto de Inv. Francisco García Camacho	700.00	100,00%	0,00	-15.181,81	18,19	18,19
300312 2A00 64	Proyecto de Inv. Joaquín Moreno Casco	700.00	100,00%	0,00	-15.198,90	1,10	1,10
300313 2A00 64	Proyecto de Inv. José Antonio Sánchez Pérez	700.00	100,00%	0,00	-8.784,68	17.455,32	17.455,32
300314 2A00 64	Proyecto de Inv. Fco. Gabriel Acíen Fernández	700.00	100,00%	0,00	-21.397,42	24.202,58	24.202,58
300315 2A00 64	Proyecto de Inv. José Luis López Castro	700.00	100,00%	185,83	0,00	11.265,83	11.265,83
300316 2A00 64	Proyecto de Inv. Cecilio Oyonarte Gutiérrez	700.00	100,00%	96,63	0,00	19.416,63	19.416,63
300317 2A00 64	Proyecto de Inv. Juan José Ortells Rodríguez	700.00	100,00%	0,00	-7.453,24	9.346,76	9.346,76
300318 2A00 64	Proyecto de Inv. Fco. Javier Molina Cobos	700.00	100,00%	2.685,06	0,00	7.485,06	7.485,06
300319 2A00 64	Proyecto de Inv. Flor Zaldívar Basurto	700.00	100,00%	596,29	0,00	3.316,29	3.316,29
300320 2A00 64	Proyecto de Inv. María Soledad Navas Luque	700.00	100,00%	6.230,11	0,00	22.574,11	22.574,11
300321 2A00 64	Proyecto de Inv. José Luis Guil Guerrero	700.00	100,00%	0,00	-4.800,00	0,00	0,00
300322 2A00 64	Proyecto de Inv. Rodney Thompson	700.00	100,00%	43.063,90	0,00	43.063,90	43.063,90
300323 2A00 64	Proyecto de Inv. Manuel Fernández Pérez	700.00	100,00%	59.291,24	0,00	59.291,24	59.291,24
300324 2A00 64	Proyecto de Inv. Juan Capel Salinas	700.00	100,00%	20.722,20	0,00	20.722,20	20.722,20
300325 2A00 64	Proyecto de Inv. Inmaculada Ferrer Felis	700.00	100,00%	13.354,16	0,00	13.354,16	13.354,16
300327 2A00 64	Proyecto de Inv. Fernando Sánchez Rodrigo	700.00	100,00%	12.702,85	0,00	12.702,85	12.702,85
300328 2A00 64	Proyecto de Inv. Amadeo Rodríguez	700.00	100,00%	25.864,59	0,00	25.864,59	25.864,59
300329 2A00 64	Proyecto de Inv. Fco. Javier de las Nieves López	700.00	100,00%	65.204,80	0,00	65.204,80	65.204,80
300330 2A00 64	Proyecto de Inv. El Amin Kaidi Lhachmi	700.00	100,00%	10.494,66	0,00	10.494,66	10.494,66
300331 2A00 64	Proyecto de Inv. Isabel Mª Ortiz Rodríguez	700.00	100,00%	6.727,09	0,00	6.727,09	6.727,09
300332 2A00 64	Proyecto de Inv. Carmen Senés Motilla	700.00	100,00%	15.732,22	0,00	15.732,22	15.732,22

Crédito	Descripción	Financiación principal Ingr.	Coef. Finan. Ej.	Desviaciones del Ejercicio		Desv. Positivas Acumuladas	Remanentes de Crédito
				Positivas	Negativas		
300333 2A00 64	Proyecto de Inv. Manuel Cantón Garbín	700.00	100,00%	12.221,24	0,00	12.221,24	12.221,24
300334 2A00 64	Proyecto de Inv. Samuel Túnez Rodríguez	700.00	100,00%	3.709,86	0,00	3.709,86	3.709,86
300336 2A00 64	Proyecto de Inv. Gonzalo Herranz de Rafael	700.00	100,00%	15.929,71	0,00	15.929,71	15.929,71
300337 2A00 64	Proyecto de Inv. Daniela Padua Arcos	751.01	100,00%	2.028,13	0,00	2.028,13	2.028,13
300338 2A00 64	Proyecto de Inv. Juan Fernández Sierra	751.01	100,00%	3.409,08	0,00	3.409,08	3.409,08
300339 2A00 64	Proyecto de Inv. César Bernal Bravo	751.01	100,00%	3.049,93	0,00	3.049,93	3.049,93
300340 2A00 64	Proyecto de Inv. Pilar Rodríguez Martínez	751.01	100,00%	4.883,31	0,00	4.883,31	4.883,31
300341 2A00 64	Proyecto de Inv. Encarnación Soriano Ayala	751.01	100,00%	6.436,05	0,00	6.436,05	6.436,05
300342 2A00 64	Proyecto de Inv. Pablo Pumares Fernández	751.01	100,00%	7.863,91	0,00	7.863,91	7.863,91
300343 2A00 64	Proyecto de Inv. Rafael Lozano Ruiz	700.00	100,00%	57.676,83	0,00	57.676,83	57.676,83
300344 2A00 64	Proyecto de Inv. Rodney Thompson	770.99	100,00%	6.597,00	0,00	6.597,00	6.597,00
300345 2A00 64	Proyecto de Inv. Manuel López Escudero	740.00	100,00%	7.623,04	0,00	7.623,04	7.623,04
300346 2A00 64	Proyecto de Inv. Manuel López Godoy	761.00	100,00%	25.735,91	0,00	25.735,91	25.735,91
300347 2A00 64	Proyecto de Inv. Esther Giménez Luque	700.00	100,00%	23.675,18	0,00	23.675,18	23.675,18
300348 2A00 64	Proyecto de Inv. Alfredo Tolón Becerra	700.00	100,00%	12.000,00	0,00	12.000,00	12.000,00
300349 2A00 64	Proyecto de Inv. David Padilla Góngora	451.10	100,00%	10.000,00	0,00	10.000,00	10.000,00
300350 2A00 64	Proyecto de Inv. José Jesús Gázquez Linares	760.00	100,00%	121,86	0,00	121,86	121,86
300351 2A00 64	Proyecto de Inv. Gonzalo Herranz de Rafael	751.01	100,00%	6.000,00	0,00	6.000,00	6.000,00
300352 2A00 64	Proyecto de Inv. María Soledad Navas Luque	751.01	100,00%	12.000,00	0,00	12.000,00	12.000,00
300353 2A00 64	Proyecto de Inv. Carmen Pozo Muñoz	751.01	100,00%	6.500,00	0,00	6.500,00	6.500,00
300355 2A00 64	Proyecto de Inv. Francisco García Camacho	700.00	100,00%	28.800,00	0,00	28.800,00	28.800,00
300358 2A00 64	Proyecto de Inv. Antonio Valverde García	700.00	100,00%	28.800,00	0,00	28.800,00	28.800,00
300359 2A00 64	Proyecto de Inv. Francisco Luzón Martínez	700.00	100,00%	8.640,00	0,00	8.640,00	8.640,00
300360 2A00 64	Proyecto de Inv. Antonio Posadas Chinchilla	700.00	100,00%	7.857,00	0,00	7.857,00	7.857,00
300362 2A00 64	Proyecto de Inv. Ana Agüera López	700.00	100,00%	19.200,00	0,00	19.200,00	19.200,00
300364 2A00 64	Proyecto de Inv. José María Fernández Sevilla	700.00	100,00%	21.760,00	0,00	21.760,00	21.760,00
300365 2A00 64	Proyecto de Inv. Fernando López Ortiz	700.00	100,00%	17.280,00	0,00	17.280,00	17.280,00
300366 2A00 64	Proyecto de Inv. María del Mar Socías Viciana	700.00	100,00%	28.800,00	0,00	28.800,00	28.800,00
300368 2A00 64	Proyecto de Inv. Andrei Martínez Finkelshtein	700.00	100,00%	17.600,00	0,00	17.600,00	17.600,00
300369 2A00 64	Proyecto de Inv. Blas Torrecillas Jover	700.00	100,00%	13.760,00	0,00	13.760,00	13.760,00
300372 2A00 64	Proyecto de Inv. Inmaculada García Fernández	700.00	100,00%	79.680,00	0,00	79.680,00	79.680,00
300759 2A00 64	Proyecto de Inv. José Luis Martínez Vidal	700.00	0,00%	0,00	0,00	9.498,84	9.498,84
300809 2A00 64	Proyecto de Inv. Rafael Lozano Ruiz	780.00	100,00%	0,00	-1.990,90	1.012,43	1.012,43
305890 2A00 64	Proyecto de Inv. Antonio Valverde García	700.00	0,00%	0,00	0,00	11,24	11,24
310029 2A00 64	Gastos indirectos Proyecto de Invest. 300029	700.00	0,00%	0,00	-484,57	12.564,03	12.564,03
310069 2A00 64	Gastos indirectos Proyecto 300069	700.00	0,00%	0,00	0,00	312,27	312,27
310072 2A00 64	Gastos Indirectos Proyecto 300072	700.00	0,00%	0,00	-608,80	0,00	0,00
310090 2A00 64	Gastos indirectos Proyecto 300090	700.00	0,00%	0,00	0,00	51,60	51,60

Crédito	Descripción	Financiación principal Ingr.	Coef. Finan. Ej.	Desviaciones del Ejercicio		Desv. Positivas Acumuladas	Remanentes de Crédito
				Positivas	Negativas		
313360 2A00 64	Proyecto de Inv. Emilio Molina Grima	700.00	0,00%	0,00	0,00	0,19	0,19
350001 2A00 64	Proyecto U. E.	795.00	0,00%	0,00	-26.656,11	0,00	0,00
350002 2A00 64	Proyecto U. E.	795.00	0,00%	0,00	-2.219,28	7.574,12	7.574,12
350004 2A00 64	Proyecto U. E.	795.00	0,00%	0,00	-111,96	0,00	0,00
350007 2A00 64	Proyecto U. E.	795.00	0,00%	0,00	0,00	849,16	849,16
350009 2A00 64	Proyecto U.E. Antonio M. Romerosa Nievas	795.00	0,00%	0,00	-500,00	88,93	88,93
350011 2A00 64	Proyecto U.E. Tomás Cabello García	795.00	0,00%	0,00	-7.433,56	3.989,74	3.989,74
350012 2A00 64	Proyecto U.E. Andrei Martínez Finkelshtein	795.00	0,00%	0,00	-440,54	0,00	0,00
350013 2A00 64	Proyecto de Inv. "Inhibitor abatemen of lignocellulosic hydrol."	795.00	0,00%	0,00	-5.516,15	4.933,03	4.933,03
350014 2A00 64	Proyecto Europeo - Emilio Molina Grima	795.00	100,00%	0,00	-933,15	5.533,09	5.533,09
350015 2A00 64	Proyecto U. E. - Carmen Luciano Soriano	795.00	100,00%	2.915,93	0,00	4.774,00	4.774,00
350016 2A00 64	Proyecto Europeo - Antonio Romerosa Nievas	795.00	100,00%	57.265,05	0,00	58.526,55	58.526,55
350017 2A00 64	Proyecto U. E. Amadeo Rodríguez Fernández-Alba	795.00	100,00%	6.020,38	0,00	7.227,39	7.227,39
350018 2A00 64	Proyecto U. E. - M <sup>º</sup> Jesús Asensio del Águila	795.00	100,00%	0,00	-42.000,53	1.401,36	1.401,36
350019 2A00 64	Proyecto Europeo - Antonio Pulido Bosch	795.00	100,00%	0,00	-43.179,91	43.762,77	43.762,77
350020 2A00 64	Proyecto Europeo - Amadeo Rodríguez Fernández-Alba	795.00	100,00%	53.894,02	0,00	53.894,02	53.894,02
350021 2A00 64	Proyecto Europeo - Antonio Pulido Bosch	710.99	100,00%	59.252,74	0,00	59.252,74	59.252,74
350022 2A00 64	Proyecto Europeo - Amadeo Rodríguez Fernández-Alba	795.00	100,00%	9.034,48	0,00	9.034,48	9.034,48
350023 2A00 64	Proyecto U. E. - Diego Valera Martínez	795.00	100,00%	24.872,36	0,00	24.872,36	24.872,36
351001 2A00 64	Overhead Proyecto U.E. 350001	795.00	0,00%	0,00	-1.035,26	0,00	0,00
400000 2A00 64	Derechos Univ. Contratos Art. 83 LOU	323.00	0,00%	0,00	-965,00	563,68	563,68
400002 2A00 64	Contrato de Inv. José Luis Martínez Vidal	323.00	100,00%	9.933,80	0,00	23.319,61	23.319,61
400003 2A00 64	Contrato de Inv. José Luis Martínez Vidal	323.00	0,00%	0,00	-1.862,34	0,00	0,00
400004 2A00 64	Contrato de Inv. Pedro Molina García	323.00	0,00%	0,00	0,00	11,79	11,79
400006 2A00 64	Contrato de Inv. Francisco Gómez Mercado	323.00	0,00%	0,00	0,00	2.427,82	2.427,82
400009 2A00 64	Contrato de Inv. Tomás Cabello García	323.00	0,00%	0,00	0,00	4,43	4,43
400011 2A00 64	Contrato de Inv. José Luis Martínez Vidal	323.00	0,00%	0,00	0,00	569,53	569,53
400016 2A00 64	Contrato de Inv. José Manuel Castillo Requena	323.00	0,00%	0,00	0,00	22,00	22,00
400018 2A00 64	Contrato de Inv. Tomás Cabello García	323.00	0,00%	0,00	0,00	4,84	4,84
400020 2A00 64	Contrato de Inv. Tomás Cabello García	323.00	0,00%	0,00	0,00	11,37	11,37
400021 2A00 64	Contrato de Inv. Rosa Chica Moreno	323.00	0,00%	0,00	0,00	240,42	240,42
400022 2A00 64	Contrato de Inv. J. Manuel Andújar Peral	323.00	0,00%	0,00	0,00	14,65	14,65
400023 2A00 64	Contrato de Inv. Rafael Lozano Ruiz	323.00	100,00%	0,00	-20.777,68	7.484,68	7.484,68
400027 2A00 64	Contrato de Inv. Tomás Cabello García	323.00	0,00%	0,00	0,00	2,49	2,49
400031 2A00 64	Contrato de Inv. Luis Fernández-Revuelta Pérez	323.00	0,00%	0,00	0,00	9,18	9,18
400034 2A00 64	Contrato de Inv. Tomás Cabello García	323.00	0,00%	0,00	0,00	9,64	9,64
400041 2A00 64	Contrato de Inv. Hermelindo Castro Nogueira	740.00	100,00%	0,00	-513,78	3.172,67	3.172,67
400042 2A00 64	Contrato de Inv. J. Manuel Andújar Peral	323.00	0,00%	0,00	0,00	229,79	229,79

Crédito	Descripción	Financiación principal Ingr.	Coef. Finan. Ej.	Desviaciones del Ejercicio		Desv. Positivas Acumuladas	Remanentes de Crédito
				Positivas	Negativas		
400045 2A00 64	Contrato de Inv. José Luis Martínez Vidal	323.00	0,00%	0,00	-16.148,67	0,00	0,00
400046 2A00 64	Contrato de Inv. José Luis Martínez Vidal	323.00	0,00%	0,00	0,00	274,44	274,44
400047 2A00 64	Contrato de Inv. José Luis Martínez Vidal	323.00	0,00%	0,00	-11.748,94	2.555,64	2.555,64
400048 2A00 64	Contrato de Inv. Miguel Guzmán Palomino	323.00	0,00%	0,00	0,00	163,48	163,48
400049 2A00 64	Contrato de Inv. Joaquín Moreno Casco	323.00	0,00%	0,00	0,00	0,01	0,01
400072 2A00 64	Contrato de Inv. Hermelindo Castro Nogueira	323.00	0,00%	0,00	0,00	121,59	121,59
400077 2A00 64	Contrato de Inv. J. Francisco Mota Poveda	323.00	0,00%	0,00	0,00	60,62	60,62
400078 2A00 64	Contrato de Inv. José R. Valles Calatrava	323.00	0,00%	0,00	0,00	721,21	721,21
400081 2A00 64	Contrato de Inv. Fco. Javier Batlles Garrido	323.00	0,00%	0,00	0,00	206,77	206,77
400085 2A00 64	Contrato de Inv. Antonio Valverde García	323.00	0,00%	0,00	0,00	0,10	0,10
400088 2A00 64	Contrato de Inv. Rafael Lozano Ruiz	323.00	0,00%	0,00	0,00	5.145,03	5.145,03
400094 2A00 64	Contrato de Inv. J. Francisco Mota Poveda	323.00	0,00%	0,00	-26,29	1,09	1,09
400095 2A00 64	Contrato de Inv. Hermelindo Castro Nogueira	323.00	0,00%	0,00	0,00	5.090,10	5.090,10
400096 2A00 64	Contrato de Inv. Manuel Navarro Bernal	323.00	0,00%	0,00	0,00	69,62	69,62
400098 2A00 64	Contrato de Inv. Juan Antonio Sánchez Garrido	323.00	0,00%	0,00	-318,58	0,08	0,08
400099 2A00 64	Contrato de Inv. Luis Fernández-Revueña Pérez	323.00	0,00%	0,00	0,00	2,50	2,50
400106 2A00 64	Contrato de Inv. Fernando López Ortiz	323.00	0,00%	0,00	-483,02	0,00	0,00
400111 2A00 64	Contrato de Inv. José Antonio Salinas Andújar	323.00	0,00%	0,00	0,00	554,39	554,39
400112 2A00 64	Contrato de Inv. Carlos Aguilera Díaz	323.00	0,00%	0,00	-479,66	3.410,79	3.410,79
400114 2A00 64	Contrato de Inv. Rafael Lozano Ruiz	323.00	0,00%	0,00	0,00	414,67	414,67
400115 2A00 64	Contrato de Inv. M <sup>a</sup> Luisa Cañete Vidarrueta	323.00	0,00%	0,00	0,00	325,49	325,49
400118 2A00 64	Contrato de Inv. Manuel Sánchez Pérez	323.00	0,00%	0,00	-42,20	0,00	0,00
400120 2A00 64	Contrato de Inv. Tomás Cabello García	323.00	0,00%	0,00	0,00	1.005,68	1.005,68
400128 2A00 64	Contrato de Inv. José Luis Martínez Vidal	323.00	0,00%	0,00	-26.881,49	0,00	0,00
400133 2A00 64	Contrato de Inv. Miguel Cervantes Villamuelas	323.00	0,00%	0,00	0,00	0,10	0,10
400138 2A00 64	Contrato de Inv. José María Calaforra Chordi	323.00	0,00%	0,00	0,00	1,43	1,43
400139 2A00 64	Contrato de Inv. Manuel Navarro Bernal	323.00	0,00%	0,00	0,00	458,34	458,34
400146 2A00 64	Contrato de Inv. Fernando Carvajal Ramírez	323.00	100,00%	3.768,11	0,00	4.964,11	4.964,11
400150 2A00 64	Contrato de Inv. Carlos Aguilera Díaz	323.00	0,00%	0,00	-280,34	4.525,37	4.525,37
400151 2A00 64	Contrato de Inv. Antonio Pulido Bosch	323.00	0,00%	0,00	-6.721,78	0,00	0,00
400152 2A00 64	Contrato de Inv. Francisco Javier Moyano López	323.00	0,00%	0,00	-717,07	3,90	3,90
400154 2A00 64	Contrato de Inv. Francisco López Cruces	323.00	0,00%	0,00	0,00	6,81	6,81
400155 2A00 64	Contrato de Inv. Francisco Miras Martínez	323.00	0,00%	0,00	0,00	0,01	0,01
400156 2A00 64	Contrato de Inv. Manuel Pérez García	323.00	0,00%	0,00	-24,04	38,95	38,95
400157 2A00 64	Contrato de Inv. Gonzalo Herranz de Rafael	323.00	100,00%	11.696,52	0,00	23.122,45	23.122,45
400158 2A00 64	Contrato de Inv. Eduardo J. Fernández Rodríguez	323.00	0,00%	0,00	-142,48	0,00	0,00
400159 2A00 64	Contrato de Inv. Fernando García Barroso	323.00	0,00%	0,00	-454,17	69,05	69,05
400160 2A00 64	Contrato de Inv. Carlos Cano Guillén	323.00	0,00%	0,00	0,00	11,80	11,80



Crédito	Descripción	Financiación principal Ingr.	Coef. Finan. Ej.	Desviaciones del Ejercicio		Desv. Positivas Acumuladas	Remanentes de Crédito
				Positivas	Negativas		
400161 2A00 64	Contrato de Inv. Alfonso José Bosch Arán	323.00	0,00%	0,00	-61,92	43,75	43,75
400164 2A00 64	Contrato de Inv. José Antonio Salinas Andújar	323.00	0,00%	0,00	0,00	266,00	266,00
400165 2A00 64	Contrato de Inv. Fernando López Ortiz	323.00	0,00%	0,00	-103,06	0,00	0,00
400166 2A00 64	Contrato de Inv. Fernando López Ortiz	323.00	0,00%	0,00	-1.119,22	0,00	0,00
400171 2A00 64	Contrato de Inv. Alfonso Rojo Ramírez	323.00	0,00%	0,00	0,00	373,33	373,33
400174 2A00 64	Contrato de Inv. Joaquín Hernández Rodríguez	323.00	100,00%	0,00	-28,57	10.930,51	10.930,51
400176 2A00 64	Contrato de Inv. Manuel Muñoz Dorado	323.00	0,00%	0,00	0,00	2.178,67	2.178,67
400178 2A00 64	Contrato de Inv. Manuel de la Fuente Arias	323.00	0,00%	0,00	-112,16	33,93	33,93
400184 2A00 64	Contrato de Inv. Mª Antonia Elorrieta Jove	323.00	0,00%	0,00	0,00	13,49	13,49
400195 2A00 64	Contrato de Inv. José Mª Calaforra Chordi	323.00	0,00%	0,00	0,00	57,55	57,55
400200 2A00 64	Contrato de Inv. José Luis Martínez Vidal	323.00	0,00%	0,00	-26.811,26	5.580,00	5.580,00
400202 2A00 64	Contrato de Inv. Antonio Valverde García	323.00	0,00%	0,00	0,00	12,27	12,27
400208 2A00 64	Contrato de Inv. Francisco Manzano Agugliaro	323.00	0,00%	0,00	-128,35	0,07	0,07
400212 2A00 64	Contrato de Inv. Antonio Salinas Andújar	323.00	0,00%	0,00	-916,62	644,01	644,01
400213 2A00 64	Contrato de Inv. Felipe Rodríguez Vico	323.00	0,00%	0,00	0,00	4.360,83	4.360,83
400214 2A00 64	Contrato de Inv. Antonio Fernández Martínez	323.00	0,00%	0,00	0,00	936,66	936,66
400216 2A00 64	Contrato de Inv. Manuel Berenguel Soria	323.00	0,00%	0,00	0,00	345,66	345,66
400217 2A00 64	Contrato de Inv. José María Calaforra Chordi	323.00	0,00%	0,00	0,00	0,52	0,52
400219 2A00 64	Contrato de Inv. Rafael Jiménez Mejías	323.00	0,00%	0,00	0,00	1.934,85	1.934,85
400221 2A00 64	Contrato de Inv. Manuel Sánchez Pérez	323.00	0,00%	0,00	-22,24	0,00	0,00
400223 2A00 64	Contrato de Inv. Rafael Lozano Ruiz	323.00	100,00%	0,00	-6.168,93	6.524,32	6.524,32
400224 2A00 64	Contrato de Inv. Manuel Díaz López	323.00	0,00%	0,00	0,00	41,07	41,07
400226 2A00 64	Contrato de Inv. Fco. Javier Egea González	323.00	0,00%	0,00	-2.831,54	918,28	918,28
400230 2A00 64	Contrato de Inv. José Luis Martínez Vidal	323.00	0,00%	0,00	-293,14	604,01	604,01
400232 2A00 64	Contrato de Inv. José López Gálvez	323.00	0,00%	0,00	0,00	9,15	9,15
400236 2A00 64	Contrato de Investigación Francisco Gómez Mercado	323.00	0,00%	0,00	-2.219,56	20.548,33	20.548,33
400237 2A00 64	Contrato de Invest. Santiago Bonachela Castaño	323.00	0,00%	0,00	-82,43	325,13	325,13
400238 2A00 64	Contrato de Inv. Ignacio J. Colomer de la Oliva	323.00	0,00%	0,00	0,00	342,58	342,58
400240 2A00 64	Contrato de Inv. José Antonio López Martínez	323.00	100,00%	0,00	-1.848,00	145,48	145,48
400241 2A00 64	Contrato de Inv. Juan Fco. Mota Poveda	323.00	0,00%	0,00	-25.452,00	5.551,31	5.551,31
400242 2A00 64	Contrato de Inv. Antonio Pulido Bosch	323.00	0,00%	0,00	-1.022,08	0,00	0,00
400243 2A00 64	Contrato de Inv. Antonio Pulido Bosch	323.00	100,00%	15.888,89	0,00	25.571,09	25.571,09
400246 2A00 64	Contrato de Inv. Cecilio Oyonarte Gutiérrez	323.00	0,00%	0,00	-920,20	41,13	41,13
400247 2A00 64	Contrato de Inv. Iñigo del Guayo Castiella	323.00	0,00%	0,00	-273,46	0,00	0,00
400249 2A00 64	Contrato de Inv. Manuel López Godoy	323.00	0,00%	0,00	0,00	68,65	68,65
400250 2A00 64	Contrato de Inv. Francisco López Cruces	323.00	0,00%	0,00	0,00	365,89	365,89
400252 2A00 64	Contrato de Inv. José María Calaforra Chordi	323.00	0,00%	0,00	0,00	43,66	43,66
400256 2A00 64	Contrato de Inv. Manuel Ortega Rivas	323.00	0,00%	0,00	-7.487,20	6.081,05	6.081,05

Crédito	Descripción	Financiación principal Ingr.	Coef. Finan. Ej.	Desviaciones del Ejercicio		Desv. Positivas Acumuladas	Remanentes de Crédito
				Positivas	Negativas		
400257 2A00 64	Contrato de Inv. Amós García Cruz	323.00	0,00%	0,00	0,00	0,49	0,49
400258 2A00 64	Contrato de Inv. J. Antonio Gázquez Parra	323.00	0,00%	0,00	0,00	3,02	3,02
400261 2A00 64	Contrato de Inv. Carlos Gil de Carrasco	323.00	0,00%	0,00	0,00	7,13	7,13
400263 2A00 64	Contrato de Inv. J. Antonio Gázquez Parra	323.00	0,00%	0,00	0,00	10,67	10,67
400265 2A00 64	Contrato de Inv. Antonio J. Zapata Sierra	323.00	0,00%	0,00	-50,00	1.369,55	1.369,55
400269 2A00 64	Contrato de Inv. Manuel Berenguel Soria	323.00	0,00%	0,00	0,00	3,36	3,36
400270 2A00 64	Contrato de Inv. Amadeo Rodríguez Fernández-Alba	323.00	0,00%	0,00	0,00	197,34	197,34
400273 2A00 64	Contrato de Inv. Miguel Cueto Romero	323.00	0,00%	0,00	-535,06	9.087,51	9.087,51
400276 2A00 64	Contrato de Inv. José Antonio Torres Arriaza	323.00	0,00%	0,00	0,00	58,52	58,52
400277 2A00 64	Contrato de Inv. Fernando Aguilar Torres	323.00	100,00%	2.917,04	0,00	6.341,35	6.341,35
400278 2A00 64	Contrato de Inv. Ignacio Rodríguez García	323.00	0,00%	0,00	-25,86	46,38	46,38
400279 2A00 64	Contrato de Inv. Eduardo J. Fernández Rodríguez	323.00	0,00%	0,00	-389,08	0,00	0,00
400282 2A00 64	Contrato de Inv. María Victoria Román González	323.00	0,00%	0,00	0,00	53,58	53,58
400284 2A00 64	Contrato de Inv. Manuel Sánchez Pérez	323.00	0,00%	0,00	0,00	5,14	5,14
400285 2A00 64	Contrato de Inv. Fco. de Asís López Cruces	323.00	0,00%	0,00	0,00	3.256,92	3.256,92
400286 2A00 64	Contrato de Inv. Emilio Galdeano López	323.00	0,00%	0,00	-3.192,28	0,83	0,83
400287 2A00 64	Contrato de Inv. José Joaquín Céspedes Lorente	323.00	100,00%	0,00	-2.248,49	1.770,45	1.770,45
400288 2A00 64	Contrato de Inv. José Antonio Salinas Andújar	323.00	100,00%	0,00	-4.043,45	4.647,05	4.647,05
400290 2A00 64	Contrato de Inv. Eduardo J. Fernández Rodríguez	323.00	0,00%	0,00	-9,67	0,00	0,00
400291 2A00 64	Contrato de Inv. José L. Martínez Vidal	323.00	100,00%	0,00	-17.843,87	11.900,00	11.900,00
400293 2A00 64	Contrato de Inv. Fco. Javier Moyano López	323.00	0,00%	0,00	0,00	1.790,24	1.790,24
400296 2A00 64	Contrato de Inv. Samuel Túnez	323.00	0,00%	0,00	-25,03	0,00	0,00
400297 2A00 64	Contrato de Inv. Manuel Díaz López	323.00	0,00%	0,00	0,00	0,83	0,83
400301 2A00 64	Contrato de Inv. Fco. Javier Lozano Cantero	323.00	0,00%	0,00	-145,63	17,89	17,89
400302 2A00 64	Contrato de Inv. Trinidad Angosto Trillo	323.00	100,00%	0,00	-22.684,55	28.969,34	28.969,34
400307 2A00 64	Contrato de Inv. Fco. Javier Moyano López	323.00	0,00%	0,00	0,00	104,13	104,13
400308 2A00 64	Contrato de Inv. Miguel Urrestarazu Gavilán	323.00	100,00%	1.573,32	0,00	1.753,26	1.753,26
400310 2A00 64	Contrato de Inv. José Luis Martínez Vidal	323.00	100,00%	103.154,78	0,00	107.376,32	107.376,32
400311 2A00 64	Contrato de Inv. José Luis Martínez Vidal	323.00	100,00%	2.784,14	0,00	18.474,85	18.474,85
400314 2A00 64	Contrato de Inv. Joaquín Hernández Rodríguez	323.00	0,00%	0,00	0,00	2.942,03	2.942,03
400315 2A00 64	Contrato de Inv. Francisco Agüera Vega	323.00	100,00%	1.726,15	0,00	3.993,97	3.993,97
400317 2A00 64	Contrato de Inv. Andrés García Lorca	323.00	100,00%	247,62	0,00	3.800,98	3.800,98
400325 2A00 64	Contrato de Inv. J. Fco. Mota Poveda	323.00	0,00%	0,00	0,00	265,07	265,07
400328 2A00 64	Contrato de Inv. Antonio Valverde García	323.00	0,00%	0,00	0,00	410,29	410,29
400329 2A00 64	Contrato de Inv. Inmaculada García Fernández	323.00	0,00%	0,00	-452,44	5.258,57	5.258,57
400330 2A00 64	Contrato de Inv. Eduardo J. Fernández Rodríguez	323.00	0,00%	0,00	-9,50	0,00	0,00
400333 2A00 64	Contrato de Inv. Jerónimo de Burgos Jiménez	323.00	100,00%	329,43	0,00	430,68	430,68
400334 2A00 64	Contrato de Inv. Ignacio Rodríguez García	323.00	100,00%	0,00	-10.647,30	3.271,04	3.271,04

Crédito	Descripción	Financiación principal Ingr.	Coef. Finan. Ej.	Desviaciones del Ejercicio		Desv. Positivas Acumuladas	Remanentes de Crédito
				Positivas	Negativas		
400338 2A00 64	Contrato de Inv. Eduardo J. Fdez. Rodríguez y Camacho Ferre	323.00	0,00%	0,00	0,00	1.908,96	1.908,96
400339 2A00 64	Contrato de Inv. Miguel Cueto Romero	323.00	0,00%	0,00	-2.065,50	1.585,63	1.585,63
400341 2A00 64	Contrato de Inv. Amadeo Rodríguez Fernández-Alba	323.00	0,00%	0,00	-792,37	0,00	0,00
400342 2A00 64	Contrato de Inv. Manuel López Godoy	323.00	0,00%	0,00	0,00	1.090,36	1.090,36
400344 2A00 64	Contrato: Evaluación de clomequat e muestras de vegetales	323.00	0,00%	0,00	0,00	2.508,66	2.508,66
400346 2A00 64	Contrato con Empr Pública para el Desarrollo Agrario y Pesquero	323.00	0,00%	0,00	-2.337,13	4.460,45	4.460,45
400347 2A00 64	Contrato Dow Agrosience Ltd.	323.00	100,00%	0,00	-25.671,76	0,00	0,00
400348 2A00 64	Contrato Empr. Pub. Desarrollo Agrario y Pesquero	323.00	0,00%	0,00	-8,61	0,00	0,00
400349 2A00 64	Contrato de Inv. Pedro Aguilera Aguilera	323.00	100,00%	2.775,11	0,00	9.339,58	9.339,58
400350 2A00 64	Contrato de Inv. COJMA 2005	323.00	100,00%	0,00	-1.759,60	5.887,17	5.887,17
400351 2A00 64	Contrato de Inv. Antonia Garrido French	323.00	0,00%	0,00	0,00	524,14	524,14
400353 2A00 64	Contrato de Inv. Con INTECSA-INARTA	323.00	0,00%	0,00	0,00	126,30	126,30
400355 2A00 64	Contrato de Inv. Francisco Camacho Ferre	323.00	0,00%	0,00	-6.508,00	0,00	0,00
400356 2A00 64	Contrato de Inv. José Fernández Vadillos	323.00	0,00%	0,00	-6.128,00	0,00	0,00
400357 2A00 64	Contrato de Inv. José Carlos Moreno Úbeda	323.00	0,00%	0,00	0,00	103,22	103,22
400358 2A00 64	Contrato de Inv. José Luis Martínez Vidal	323.00	0,00%	0,00	-2.942,28	0,00	0,00
400360 2A00 64	Contrato de Inv. Manuel Jaén García	750.00	100,00%	1.443,00	0,00	1.443,00	1.443,00
400362 2A00 64	Contrato de Inv. Antonio Pulido Bosch	323.00	0,00%	0,00	-7.634,40	30.711,28	30.711,28
400363 2A00 64	Contrato de Inv. Fernando López Ortiz	323.00	100,00%	0,00	-8.342,56	0,00	0,00
400364 2A00 64	Contrato de Inv. Iñigo del Guayo Castiella	323.00	0,00%	0,00	-120,20	0,00	0,00
400366 2A00 64	Contrato de Inv. Francisco Camacho Ferre	323.00	0,00%	0,00	-92,70	0,00	0,00
400367 2A00 64	Contrato de Inv. Andrés Sánchez Picón	323.00	0,00%	0,00	-1.000,00	1.336,13	1.336,13
400369 2A00 64	Contrato de Inv. Elías David Dana Sánchez	323.00	0,00%	0,00	0,00	47,96	47,96
400370 2A00 64	Contrato de Inv. Encarnación Soriano Ayala	323.00	0,00%	0,00	0,00	6.251,56	6.251,56
400371 2A00 64	Contrato de Inv. "Atlas entomológico del P. Natural Cabo de Gata"	323.00	100,00%	13.481,80	0,00	18.738,31	18.738,31
400372 2A00 64	Contrato de Inv. Fernando García Barroso	323.00	100,00%	0,00	-17.172,42	11.667,87	11.667,87
400373 2A00 64	Contrato de Inv. Manuel Berenguel Soria	323.00	100,00%	0,00	-9.170,73	2.430,77	2.430,77
400374 2A00 64	Contrato de Inv. Samuel Túnez Rodríguez	323.00	72,87%	0,00	-11.213,52	12.170,92	12.170,92
400375 2A00 64	Contrato de Inv. Fco. Javier Cabello Piñar	323.00	100,00%	0,00	-1.103,77	1.132,02	1.132,02
400377 2A00 64	Contrato de Inv. Eduardo Gallego Arjona	323.00	0,00%	0,00	-9,16	821,00	821,00
400378 2A00 64	Contrato de Inv. Fernando García Barroso	323.00	0,00%	0,00	-308,62	963,91	963,91
400379 2A00 64	Contrato de Inv. José Luis Callejón Baena	323.00	0,00%	0,00	-406,91	886,74	886,74
400380 2A00 64	Contrato de Inv. José Luis Martínez Vidal	323.00	100,00%	0,00	-2.023,57	53.645,62	53.645,62
400382 2A00 64	Contrato de Inv. Juan José Hinojosa Torralvo	323.00	100,00%	0,00	-2.660,47	3.802,25	3.802,25
400383 2A00 64	Contrato de Inv. Miguel Ángel Mañas Rodríguez	323.00	0,00%	0,00	-3.372,26	1.140,00	1.140,00
400384 2A00 64	Contrato de Inv. Manuel Ángel Aguilar Torres	323.00	0,00%	0,00	-12.035,30	3.957,74	3.957,74
400385 2A00 64	Contrato de Inv. Miguel Urrestarazu Gavilán	323.00	100,00%	5.625,72	0,00	5.971,30	5.971,30
400386 2A00 64	Contrato de Inv. José R. Díaz Álvarez	323.00	100,00%	0,00	-2.007,51	11.923,86	11.923,86

Crédito	Descripción	Financiación principal Ingr.	Coef. Finan. Ej.	Desviaciones del Ejercicio		Desv. Positivas Acumuladas	Remanentes de Crédito
				Positivas	Negativas		
400387 2A00 64	Contrato de Inv. Amadeo Rodríguez Fernández-Alba	323.00	100,00%	5.268,94	0,00	40.959,64	40.959,64
400389 2A00 64	Contrato de Inv. Luis Fernández-Revueña Pérez	323.00	0,00%	0,00	-1.566,10	3.606,85	3.606,85
400390 2A00 64	Contrato de Inv. José María Fernández Sevilla	323.00	0,00%	0,00	-2.845,61	54,28	54,28
400392 2A00 64	Contrato de Inv. Cecilio Oyonarte	323.00	100,00%	5.390,34	0,00	5.410,66	5.410,66
400393 2A00 64	Contrato de Inv. Manuel López Godoy	323.00	0,00%	0,00	-1.206,00	754,25	754,25
400394 2A00 64	Contrato de Inv. Francisco Rodríguez Díaz	323.00	100,00%	0,00	-32,48	10,90	10,90
400396 2A00 64	Contrato de Inv. Rosa Mª Chica y Manuel Pérez García	323.00	0,00%	0,00	-455,54	6.333,26	6.333,26
400397 2A00 64	Contrato de Inv. Juan Mota Poveda	323.00	100,00%	15.983,77	0,00	27.704,00	27.704,00
400398 2A00 64	Contrato de Inv. Francisco Camacho Ferre	323.00	0,00%	0,00	-1.238,63	0,00	0,00
400399 2A00 64	Contrato de Inv. Cecilio Oyonarte Gutiérrez	323.00	100,00%	9.981,39	0,00	36.106,36	36.106,36
400400 2A00 64	Contrato de Inv. Antonio Pulido Bosch	323.00	0,00%	0,00	-616,95	0,00	0,00
400401 2A00 64	Contrato de Inv. Amadeo Rodríguez Fernández-Alba	323.00	0,00%	0,00	-857,62	0,00	0,00
400402 2A00 64	Contrato de Inv. Antonio J. Casimiro Andújar	323.00	0,00%	0,00	-106,35	4.688,30	4.688,30
400404 2A00 64	Contrato de Inv. Alberto Fernández de las Nieves	323.00	100,00%	0,00	-10.598,16	15.962,53	15.962,53
400405 2A00 64	Contrato de Inv. Miguel Urrestarazu Gavilán	323.00	0,00%	0,00	-915,96	24,67	24,67
400409 2A00 64	Contrato de Inv. Juan Carlos Checa Olmos	323.00	0,00%	0,00	0,00	1,40	1,40
400411 2A00 64	Contrato de Inv. Manuel López Godoy	323.00	100,00%	821,76	0,00	9.066,70	9.066,70
400412 2A00 64	Contrato de Inv. Leonardo Cazorla Papis	323.00	0,00%	0,00	-115,69	2.846,30	2.846,30
400413 2A00 64	Contrato de Inv. Jerónimo de Burgos Jiménez	323.00	0,00%	0,00	-4.112,13	3.017,85	3.017,85
400414 2A00 64	Contrato de Inv. Rafael Lozano Ruiz	323.00	0,00%	0,00	-259,78	4.426,94	4.426,94
400415 2A00 64	Contrato de Inv. Miguel Cueto Romero	323.00	100,00%	0,00	-13.453,61	15.479,24	15.479,24
400416 2A00 64	Contrato de Inv. Ignacio J. Colomer y Antonio García Buendía	323.00	0,00%	0,00	0,00	11.904,00	11.904,00
400417 2A00 64	Contrato de Inv. Rafael Lozano Ruiz	323.00	0,00%	0,00	-21.904,38	82.353,36	82.353,36
400418 2A00 64	Contrato de Inv. Juan Fco. Mota Poveda	323.00	100,00%	111.319,30	0,00	162.337,76	162.337,76
400419 2A00 64	Contrato de Inv. José Mª Calaforra Chordi	323.00	0,00%	0,00	-3.761,57	332,01	332,01
400420 2A00 64	Contrato de Inv. Antonio Pulido Bosch	323.00	0,00%	0,00	-805,21	0,00	0,00
400421 2A00 64	Contrato de Inv. Francisco Checa Olmos	323.00	100,00%	0,00	-2.614,64	4.113,04	4.113,04
400422 2A00 64	Contrato de Inv. Carmelo Rodríguez Torreblanca	323.00	0,00%	0,00	0,00	1.200,00	1.200,00
400423 2A00 64	Contrato de Inv. Eduardo J. Fernández Rodríguez	323.00	100,00%	0,00	-1.228,30	0,00	0,00
400424 2A00 64	Contrato de Inv. Mª Victoria Román González	323.00	100,00%	0,00	-269,52	8.309,82	8.309,82
400425 2A00 64	Contrato de Inv. Jaime de Pablo Valenciano	323.00	0,00%	0,00	-4.582,33	2.635,65	2.635,65
400426 2A00 64	Contrato de Inv. Gema Mª Marín Carrillo y Manuel Sánchez Pérez	323.00	0,00%	0,00	-930,23	0,00	0,00
400427 2A00 64	Contrato de Inv. Francisco Gómez Mercado	323.00	100,00%	84,40	0,00	2.198,28	2.198,28
400428 2A00 64	Contrato de Inv. Ángeles Arjona Garrido	323.00	100,00%	33,67	0,00	33,67	33,67
400430 2A00 64	Contrato de Inv. José Valles Calatrava	323.00	0,00%	0,00	0,00	165,01	165,01
400431 2A00 64	Contrato de Inv. Pedro Aguilera Aguilera	323.00	100,00%	0,00	-5.124,76	51.610,82	51.610,82
400432 2A00 64	Contrato de Inv. - Kraft Foods	323.00	100,00%	0,00	-255,29	6.120,27	6.120,27
400433 2A00 64	Contrato de Inv. - Informes y Proyectos, S.A.	323.00	0,00%	0,00	-732,58	375,76	375,76

Crédito	Descripción	Financiación principal Ingr.	Coef. Finan. Ej.	Desviaciones del Ejercicio		Desv. Positivas Acumuladas	Remanentes de Crédito
				Positivas	Negativas		
400435 2A00 64	Contrato de Inv. Julio César Tello Marquina	323.00	100,00%	8.511,31	0,00	14.504,68	14.504,68
400436 2A00 64	Contrato de Inv. Julián Cuevas González	323.00	0,00%	0,00	-1.182,52	1.425,93	1.425,93
400437 2A00 64	Contrato de Inv. José Luis López Castro	323.00	0,00%	0,00	-780,02	1.251,01	1.251,01
400439 2A00 64	Contrato de Inv. Diego Luis Valera Martínez	323.00	100,00%	0,00	-387,56	1.481,22	1.481,22
400440 2A00 64	Contrato de Inv. Francisco Rodríguez Díaz	323.00	0,00%	0,00	-82,01	0,00	0,00
400441 2A00 64	Contrato de Inv. - CropLife Internacional	323.00	0,00%	0,00	-17.994,40	11.300,60	11.300,60
400442 2A00 64	Contrato de Inv. - Novedades Agrícolas, S.A.	323.00	100,00%	0,00	-831,60	30,40	30,40
400443 2A00 64	Contrato de Inv. - Testificación de 4 sondeos mecánicos	323.00	0,00%	0,00	-1.800,14	0,00	0,00
400445 2A00 64	Contrato de Inv. Francisco Gómez Mercado	323.00	100,00%	0,00	-5.658,06	2.711,94	2.711,94
400446 2A00 64	Convenio con el C.H. Torrecárdenas para curso de formación	323.00	100,00%	2.178,59	0,00	2.178,59	2.178,59
400447 2A00 64	Contrato de Inv. Francisco Sánchez Martos	323.00	0,00%	0,00	-31,16	1,03	1,03
400448 2A00 64	Contrato de Inv. Protoba, S.L., densificación Red en Alicante	323.00	100,00%	174,55	0,00	293,35	293,35
400449 2A00 64	Contrato de Inv. Protoba, S.L., densificación Red en Valencia	323.00	0,00%	0,00	-952,38	685,55	685,55
400450 2A00 64	Contrato de Inv. DSM Deretil	323.00	100,00%	37.330,77	0,00	40.190,77	40.190,77
400451 2A00 64	Contrato de Inv. Acusur, S.A.	323.00	100,00%	25.133,22	0,00	38.602,19	38.602,19
400454 2A00 64	Contrato de Inv. con BAYER CropScience	323.00	0,00%	0,00	-595,00	0,00	0,00
400455 2A00 64	Contrato de Inv. con SIPCAM INAGRA, S.A.	323.00	0,00%	0,00	-4.940,31	86,64	86,64
400456 2A00 64	Contrato de Inv. Manuel Recio y Mª Victoria Román	323.00	0,00%	0,00	-2.500,00	8.814,09	8.814,09
400457 2A00 64	Contrato de Inv. "Estudio de la situación de la Mujer Rural Alm."	323.00	0,00%	0,00	0,00	170,16	170,16
400458 2A00 64	Contrato de Inv. con el Ayuntamiento de Adra	323.00	100,00%	1.345,35	0,00	4.036,78	4.036,78
400459 2A00 64	Contrato de Inv. - EPSA	323.00	100,00%	0,00	-8.053,55	781,45	781,45
400461 2A00 64	Contrato de Inv. - Ayuntamiento de Vélez-Málaga	323.00	0,00%	0,00	-1.275,00	0,00	0,00
400462 2A00 64	Contrato de Inv. - Rijk Zwaan Ibérica, S.A.	323.00	100,00%	0,00	-415,29	1.228,18	1.228,18
400463 2A00 64	Contrato de Inv. - Castillo de Tabernas	323.00	100,00%	1.456,85	0,00	5.710,33	5.710,33
400464 2A00 64	Contrato de Inv. - TRAGSA	323.00	100,00%	0,00	-1.731,36	7.833,35	7.833,35
400465 2A00 64	Contrato de Inv. - PIAGUA	323.00	100,00%	0,00	-322,73	0,00	0,00
400466 2A00 64	Contrato de Inv. - EPSA	323.00	100,00%	0,00	-4.040,95	0,00	0,00
400467 2A00 64	Contrato de Inv. - Vellsam Materias Bioactivas, S.L.	323.00	100,00%	1.294,95	0,00	8.944,95	8.944,95
400468 2A00 64	Contrato de Investigación - URBAS	323.00	0,00%	0,00	-1.220,34	1.379,54	1.379,54
400469 2A00 64	Contrato de Investigación - MENADIONA, S.L.	323.00	100,00%	0,00	-683,43	3.174,89	3.174,89
400470 2A00 64	Contrato de Inv. Juan Mota Poveda	323.00	100,00%	0,00	-14.818,18	12.540,00	12.540,00
400471 2A00 64	Contrato de Inv. - Enza Zaden España, S.L.	323.00	100,00%	3.075,06	0,00	6.510,06	6.510,06
400472 2A00 64	Contrato de Inv. Proyecto Empresarial BRUDY S.L.	323.00	0,00%	0,00	-1.295,22	62,91	62,91
400473 2A00 64	Contrato de Inv. Emilio Molina Grima	323.00	0,00%	0,00	0,00	5.440,00	5.440,00
400474 2A00 64	Contrato de Inv. Carlos J. Cano Guillén	323.00	0,00%	0,00	-900,91	374,09	374,09
400476 2A00 64	Contrato de Inv. - Zeta Seeds S.L.	323.00	100,00%	0,00	-2.657,41	2.442,59	2.442,59
400477 2A00 64	Contrato de Inv. Mª José Cazorla González	323.00	0,00%	0,00	0,00	1.034,48	1.034,48
400478 2A00 64	Contrato de Inv. Luis Fernández-Revuelta Pérez	323.00	100,00%	0,00	-412,29	320,47	320,47

Crédito	Descripción	Financiación principal Ingr.	Coef. Finan. Ej.	Desviaciones del Ejercicio		Desv. Positivas Acumuladas	Remanentes de Crédito
				Positivas	Negativas		
400479 2A00 64	Contrato de Inv. Pilar Rodríguez Martínez	323.00	100,00%	0,00	-126,09	8.556,00	8.556,00
400480 2A00 64	Contrato de Inv. - Ayuntamiento de Turre	323.00	100,00%	0,00	-1.253,85	3.726,63	3.726,63
400481 2A00 64	Contrato de Inv. Eduardo Fdez. y Camacho Ferre	323.00	100,00%	2.710,70	0,00	8.920,70	8.920,70
400482 2A00 64	Contrato de Inv. - Ayto. Roquetas de Mar	323.00	0,00%	0,00	-26.438,08	2.886,92	2.886,92
400483 2A00 64	Contrato de Inv. - Albaida Recursos Naturales y Medioambientales	323.00	0,00%	0,00	-2.045,05	3.954,96	3.954,96
400484 2A00 64	Contrato de Inv. Yolanda Alonso Fernández	323.00	100,00%	0,00	-256,76	153,59	153,59
400486 2A00 64	Contrato de Inv. Juan Martínez López	323.00	100,00%	6.891,60	0,00	13.783,20	13.783,20
400487 2A00 64	Contrato de Inv. - Zeta Seeds, S.L:	323.00	100,00%	15.495,27	0,00	41.633,62	41.633,62
400488 2A00 64	Contrato de Inv. Gonzalo Herranz de Rafael	323.00	0,00%	0,00	-8.253,11	540,00	540,00
400489 2A00 64	Contrato de Inv. - Mónsul Ingeniería	323.00	100,00%	6.230,82	0,00	6.230,82	6.230,82
400490 2A00 64	Contrato de Inv. Francisco Rodríguez Díaz	323.00	100,00%	205,85	0,00	205,85	205,85
400491 2A00 64	Contrato de Inv. - Condado de Ojancos, S.L.	323.00	100,00%	1.318,96	0,00	1.318,96	1.318,96
400492 2A00 64	Contrato de Inv. Mª Victoria Román González	323.00	100,00%	27.492,19	0,00	27.492,19	27.492,19
400493 2A00 64	Contrato de Inv. - Fundación Mediterránea	323.00	100,00%	13.681,54	0,00	13.681,54	13.681,54
400494 2A00 64	Contrato de Inv. Eduardo J. Fdez. Rodríguez y Camacho Ferre	323.00	100,00%	10.200,00	0,00	10.200,00	10.200,00
400495 2A00 64	Contrato de Inv. Eduardo J. Fdez. Rodríguez y Camacho Ferre	323.00	100,00%	11.730,00	0,00	11.730,00	11.730,00
400496 2A00 64	Contrato de Inv. - Fundación Centro de Estudios Andaluces	323.00	100,00%	5.862,06	0,00	5.862,06	5.862,06
400497 2A00 64	Contrato de Inv. - Autoridad Portuaria Almería-Motril	323.00	100,00%	2.496,33	0,00	2.496,33	2.496,33
400498 2A00 64	Contrato de Inv. José Luis Martínez Vidal	323.00	100,00%	26.775,00	0,00	26.775,00	26.775,00
400499 2A00 64	Contrato de Inv. Manuel Jaén García	323.00	100,00%	4.396,55	0,00	4.396,55	4.396,55
400500 2A00 64	Contrato de Inv. David Padilla Góngora	323.00	100,00%	3.700,03	0,00	3.700,03	3.700,03
400501 2A00 64	Contrato de Inv. Eduardo Garzón Garzón	323.00	100,00%	8.470,88	0,00	8.470,88	8.470,88
400502 2A00 64	Contrato de Inv. Samuel Túnez Rodríguez	323.00	95,76%	13.784,49	0,00	13.784,49	14.395,31
400503 2A00 64	Contrato de Inv. - Fundación Centro de Estudios Andaluces	323.00	100,00%	2.956,96	0,00	2.956,96	2.956,96
400504 2A00 64	Contrato de Inv. - Fundación Centro de Estudios Andaluces	323.00	100,00%	921,70	0,00	921,70	921,70
400505 2A00 64	Contrato de Inv. - Proyecto Empresarial Brudy, S.L.	323.00	100,00%	8.786,74	0,00	8.786,74	8.786,74
400506 2A00 64	Contrato de Inv. - Ayuntamiento de Carboneras	323.00	100,00%	714,83	0,00	714,83	714,83
400507 2A00 64	Contrato de Inv. Francisco Checa Olmos	323.00	100,00%	8.285,43	0,00	8.285,43	8.285,43
400508 2A00 64	Contrato de Inv. - Ojancos	323.00	100,00%	2.881,30	0,00	2.881,30	2.881,30
400510 2A00 64	Contrato de Inv. - GOGARSA	323.00	100,00%	10.202,55	0,00	10.202,55	10.202,55
400511 2A00 64	Contrato de Inv. - Laboratorio JAER	323.00	100,00%	1.036,84	0,00	1.036,84	1.036,84
400513 2A00 64	Contrato de Inv. Manuel Berenguel Soria	323.00	100,00%	161,49	0,00	161,49	161,49
400514 2A00 64	Contrato de Inv. - Novedades Agrícolas, S.A.	323.00	100,00%	732,70	0,00	732,70	732,70
400515 2A00 64	Contrato de Inv. - Novedades Agrícolas, S.A.	323.00	100,00%	732,70	0,00	732,70	732,70
400516 2A00 64	Contrato de Inv. Carlos J. Cano Guillén	323.00	100,00%	2.550,00	0,00	2.550,00	2.550,00
400517 2A00 64	Contrato de Inv. - SIECSA Construcción y Serv.	323.00	100,00%	1.921,79	0,00	1.921,79	1.921,79
400519 2A00 64	Contrato de Inv. Rafael Lozano Ruiz	323.00	100,00%	66.958,54	0,00	66.958,54	66.958,54
400521 2A00 64	Contrato de Inv. - Ulma C. Y E	323.00	100,00%	3.665,21	0,00	3.665,21	3.665,21

Crédito	Descripción	Financiación principal Ingr.	Coef. Finan. Ej.	Desviaciones del Ejercicio		Desv. Positivas Acumuladas	Remanentes de Crédito
				Positivas	Negativas		
400522 2A00 64	Contrato de Inv. - Balanco, S.L.	323.00	100,00%	146,55	0,00	146,55	146,55
400523 2A00 64	Contrato de Inv. Miguel Ángel Mañas Rodríguez	323.00	100,00%	6.940,43	0,00	6.940,43	6.940,43
400524 2A00 64	Contrato de Inv. Pablo Pumares Fernández	323.00	100,00%	7.813,11	0,00	7.813,11	7.813,11
400525 2A00 64	Contrato de Inv. - Dupont	323.00	100,00%	1.434,58	0,00	1.434,58	1.434,58
400526 2A00 64	Contrato de Inv. Luis Esteban Cerdán	323.00	100,00%	7.484,67	0,00	7.484,67	7.484,67
400527 2A00 64	Contrato de Inv. Francisco Camacho Ferre	323.00	100,00%	10.200,00	0,00	10.200,00	10.200,00
400528 2A00 64	Contrato de Inv. - Macresur, S.A.	323.00	100,00%	6.120,00	0,00	6.120,00	6.120,00
400530 2A00 64	Contrato de Inv. Antonio Pulido Bosch	323.00	100,00%	1.431,71	0,00	1.431,71	1.431,71
400531 2A00 64	Contrato de Inv. U.T.E. Ayegeo Abdalajís	323.00	100,00%	15.778,44	0,00	15.778,44	15.778,44
400533 2A00 64	Contrato de Inv. Ángel Callejón Ferre	323.00	100,00%	3.229,26	0,00	3.229,26	3.229,26
400534 2A00 64	Contrato de Inv. Antonia Garrido Frenich	323.00	100,00%	11.900,00	0,00	11.900,00	11.900,00
400535 2A00 64	Contrato de Inv. José Luis Martínez Vidal	323.00	100,00%	1.465,52	0,00	1.465,52	1.465,52
400536 2A00 64	Contrato de Inv. Gonzalo Herranz de Rafael	761.00	100,00%	1.881,25	0,00	1.881,25	1.881,25
400537 2A00 64	Contrato de Inv. Manuel Sánchez Pérez	323.00	100,00%	10.993,38	0,00	10.993,38	10.993,38
400538 2A00 64	Contrato de Inv. Javier Cabello Piñar	323.00	100,00%	3.984,95	0,00	3.984,95	3.984,95
400540 2A00 64	Contrato de Inv. Fco. Gabriel Acíen Fernández	323.00	100,00%	11.007,50	0,00	11.007,50	11.007,50
400541 2A00 64	Contrato de Inv. Antonio Casimiro Andújar	323.00	100,00%	4.250,00	0,00	4.250,00	4.250,00
400542 2A00 64	Contrato de Inv. Luis Fernando Martínez Muñoz	323.00	100,00%	4.250,00	0,00	4.250,00	4.250,00
400543 2A00 64	Contrato de Inv. Mª del Carmen Hernández Porcel	323.00	100,00%	627,12	0,00	627,12	627,12
400544 2A00 64	Contrato de Inv. Luis Fernández-Revueña Pérez	323.00	100,00%	6.800,00	0,00	6.800,00	6.800,00
400545 2A00 64	Contrato de Inv. Joaquín Moreno Casco	323.00	100,00%	42.206,89	0,00	42.206,89	42.206,89
400546 2A00 64	Contrato de Inv. Gloria Espinosa Spinola	323.00	100,00%	17.974,95	0,00	17.974,95	17.974,95
400547 2A00 64	Contrato de Inv. Leonardo Cazorla	323.00	100,00%	5.780,00	0,00	5.780,00	5.780,00
400548 2A00 64	Contrato de Inv. Mª Victoria Román	323.00	100,00%	5.275,95	0,00	5.275,95	5.275,95
400549 2A00 64	Contrato de Inv. Gonzalo Herranz de Rafael	323.00	100,00%	4.909,48	0,00	4.909,48	4.909,48
400550 2A00 64	Contrato de Inv. Raúl Pérez Guerra	323.00	100,00%	510,00	0,00	510,00	510,00
400551 2A00 64	Contrato de Inv. Juan F. Mota Poveda	323.00	100,00%	2.931,04	0,00	2.931,04	2.931,04
400552 2A00 64	Contrato de Inv. Julio C. Tello Marquina	323.00	100,00%	13.500,00	0,00	13.500,00	13.500,00
400554 2A00 64	Contrato de Inv. Carmen Pozo Muñoz	323.00	100,00%	1.075,25	0,00	1.075,25	1.075,25
400557 2A00 64	Contrato de Inv. Rafael Cañero León	323.00	100,00%	37.809,47	0,00	37.809,47	37.809,47
400561 2A00 64	Contrato de Inv. José J. Céspedes Lorente	323.00	100,00%	20.400,00	0,00	20.400,00	20.400,00
400899 2A00 64	Contrato de Inv. Daniela Padua Arcos	323.00	100,00%	0,00	-81,38	797,93	797,93
400901 2A00 64	Contrato de Inv. Antonio Valverde García	323.00	100,00%	892,65	0,00	5.846,91	5.846,91
400989 2A00 64	Contrato de Inv. Juan Gisbert Gallego	323.00	100,00%	3,72	0,00	3,72	3,72
400992 2A00 64	Contrato de Inv. Francisco Camacho Ferre	323.00	100,00%	0,00	-439,45	2.448,01	2.448,01
400993 2A00 64	Contrato de Inv. José Fco. Salazar Mato	323.00	100,00%	3.952,50	0,00	7.650,00	7.650,00
400994 2A00 64	Contrato de Inv. Mª Loreto Cantón Rodríguez	323.00	100,00%	0,00	-3.011,10	6.682,06	6.682,06
400998 2A00 64	Contrato de Inv. Joaquín Moreno Casco	323.00	0,00%	0,00	0,00	21,38	21,38

Crédito	Descripción	Financiación principal Ingr.	Coef. Finan. Ej.	Desviaciones del Ejercicio		Desv. Positivas Acumuladas	Remanentes de Crédito
				Positivas	Negativas		
400999 2A00 64	Contrato de Inv. Ignacio Rodríguez García	323.00	100,00%	3.531,83	0,00	3.565,83	3.565,83
500001 2A00 64	Grupo de Inv. Pablo Pumares Fernández	750.00	98,20%	250,09	0,00	2.527,83	2.532,41
500002 2A00 64	Grupo de Inv. Miguel Guzmán Palomino	750.00	0,00%	0,00	0,00	460,93	460,93
500003 2A00 64	Grupo de Inv. Miguel Cueto Romero	750.00	100,00%	4.426,52	0,00	16.347,44	16.347,44
500004 2A00 64	Grupo de Inv. Francisco Javier Moyano López	750.00	100,00%	2.183,06	0,00	7.668,91	7.668,91
500005 2A00 64	Grupo de Inv. Tomás Cabello García	750.00	100,00%	8.425,47	0,00	16.145,77	16.145,77
500006 2A00 64	Grupo de Investigación Edafología Aplicada	750.00	100,00%	3.568,01	0,00	5.170,91	5.170,91
500007 2A00 64	Grupo de Inv. Amadeo Rodríguez Fernández -Alba	750.00	100,00%	0,00	-3.317,77	4.211,24	4.211,24
500008 2A00 64	Grupo de Inv. Carmen Barón Bravo	750.00	100,00%	0,00	-516,73	0,00	0,00
500009 2A00 64	Grupo de Inv. Emilio González Pradas	750.00	100,00%	0,00	-3.072,79	2.510,59	2.510,59
500011 2A00 64	Grupo de Inv. Alfredo Martínez Almécija	750.00	100,00%	0,00	-174,74	2.772,42	2.772,42
500012 2A00 64	Grupo de Inv. Francisco J. García Marcos	750.00	100,00%	0,00	-1.124,64	1.555,15	1.555,15
500013 2A00 64	Grupo de Inv. Manuel Sánchez Pérez	700.00	100,00%	1.514,21	0,00	7.201,23	7.201,23
500014 2A00 64	Grupo de Inv. Francisco Andújar Castillo	750.00	100,00%	3.246,38	0,00	8.479,69	8.479,69
500015 2A00 64	Grupo de Inv. Enrique Reboloso Pacheco	750.00	100,00%	1.179,23	0,00	5.932,62	5.932,62
500017 2A00 64	Grupo de Inv. José M <sup>a</sup> Vázquez García-Peñuela	750.00	97,94%	0,00	-1.078,36	3.587,83	3.587,83
500018 2A00 64	Grupo de Inv. M <sup>a</sup> Cesárea Sánchez Marín	750.00	0,00%	0,00	0,00	714,86	714,86
500019 2A00 64	Grupo de Inv. Cayetano Aranda Torres	750.00	100,00%	1.599,92	0,00	2.012,88	2.012,88
500020 2A00 64	Grupo de Inv. Antonio Escobedo Rodríguez	750.00	58,65%	0,00	-299,80	7.878,47	7.878,47
500021 2A00 64	Grupo de Inv. Luis Fernández-Revuelta Pérez	750.00	0,00%	0,00	0,00	156,08	156,08
500022 2A00 64	Grupo de Inv. Donato Gómez Díaz	750.00	0,00%	0,00	-1.084,78	1.666,36	1.666,36
500023 2A00 64	Grupo de Inv. Ramón Herrera Campos	750.00	59,17%	3.459,80	0,00	19.722,25	22.109,60
500024 2A00 64	Grupo de Inv. David Padilla Góngora	320.08	97,59%	1.156,82	0,00	11.318,01	11.346,57
500025 2A00 64	Grupo de Inv. Juan Carlos Navarro Pascual	750.00	100,00%	3.482,06	0,00	6.931,56	6.931,56
500026 2A00 64	Grupo de Inv. José Antonio Rodríguez Lallena	750.00	100,00%	3.306,87	0,00	15.915,13	15.915,13
500027 2A00 64	Grupo de Inv. Emilio Barón Palma	750.00	0,00%	0,00	0,00	2,50	2,50
500028 2A00 64	Grupo de Inv. M <sup>a</sup> Carmen Luciano Soriano	750.00	100,00%	2.004,53	0,00	10.520,99	10.520,99
500029 2A00 64	Grupo de Inv. Diego Luis Valera Martínez	700.00	97,33%	1.726,25	0,00	24.796,53	24.843,86
500030 2A00 64	Grupo de Inv. Juan José Hinojosa Torralvo	750.00	95,36%	5.213,48	0,00	14.455,00	14.708,77
500031 2A00 64	Grupo de Inv. Manuel Cantón Garbín	700.00	50,67%	0,00	-1.214,37	700,32	700,32
500032 2A00 64	Grupo de Inv. Francisco Checa Olmos	760.00	100,00%	7.597,23	0,00	13.658,89	13.658,89
500033 2A00 64	Grupo de Inv. José Ramón Díaz Álvarez	700.00	100,00%	2.123,81	0,00	2.574,07	2.574,07
500034 2A00 64	Grupo de Inv. Juan Fernández Sierra	750.00	100,00%	5.685,84	0,00	20.114,33	20.114,33
500035 2A00 64	Grupo de Inv. Andrei Martínez Finkelshtein	750.00	100,00%	194,44	0,00	13.008,78	13.008,78
500036 2A00 64	Grupo de Inv. Fco. Javier Batlles Garrido	750.00	100,00%	3.734,95	0,00	37.806,43	37.806,43
500037 2A00 64	Grupo de Inv. Antonio Fernández Barbero	750.00	100,00%	0,00	-3.847,22	21.561,82	21.561,82
500038 2A00 64	Grupo de Inv. Gabriel Nuñez Ruiz	750.00	100,00%	2.232,35	0,00	6.611,96	6.611,96
500040 2A00 64	Grupo de Inv. Carmelo Rodríguez Torreblanca	750.00	100,00%	13.716,44	0,00	53.607,19	53.607,19



Crédito	Descripción	Financiación principal Ingr.	Coef. Finan. Ej.	Desviaciones del Ejercicio		Desv. Positivas Acumuladas	Remanentes de Crédito
				Positivas	Negativas		
500041 2A00 64	Grupo de Inv. M <sup>a</sup> del Mar Ruiz Castillo	750.00	100,00%	455,78	0,00	608,74	608,74
500042 2A00 64	Grupo de Inv. Inmaculada Cubero Talavera	750.00	100,00%	5.664,86	0,00	15.913,85	15.913,85
500043 2A00 64	Grupo de Inv. Iñigo del Guayo Castiella	750.00	100,00%	1.046,74	0,00	2.441,59	2.441,59
500044 2A00 64	Grupo de Inv. Antonio Vargas Berenguel	750.00	100,00%	6.894,43	0,00	6.959,29	6.959,29
500045 2A00 64	Grupo de Inv. Gonzalo Herranz de Rafael	323.00	100,00%	0,00	-741,34	3.846,96	3.846,96
500046 2A00 64	Grupo de Inv. Juan Luis López Cruces	700.00	0,00%	0,00	0,00	73,60	73,60
500047 2A00 64	Grupo de Inv. Jorge Lirola Delgado	750.00	100,00%	300,51	0,00	998,17	998,17
500048 2A00 64	Grupo de Inv. Salvador Cruz Rambaud	750.00	100,00%	0,00	-5.031,36	7.004,94	7.004,94
500049 2A00 64	Grupo de Inv. M <sup>a</sup> Victoria Román González	750.00	100,00%	1.734,69	0,00	4.060,54	4.060,54
500050 2A00 64	Grupo de Inv. José Jaime Capel Molina	750.00	0,00%	0,00	0,00	1.157,98	1.157,98
500051 2A00 64	Grupo de Inv. Francisco Agüera Vega	750.00	100,00%	0,00	-1.582,26	8.657,52	8.657,52
500052 2A00 64	Grupo de Inv. José Antonio Sánchez Pérez	750.00	100,00%	876,19	0,00	4.264,25	4.264,25
500053 2A00 64	Grupo de Investigación	750.00	100,00%	0,00	-8.909,01	1.634,24	1.634,24
500054 2A00 64	Grupo de Inv. Francisco Gómez Mercado	750.00	100,00%	0,00	-520,41	5.875,94	5.875,94
500055 2A00 64	Grupo de Inv. Fernando López Ortiz	750.00	100,00%	0,00	-5.723,95	4.509,13	4.509,13
500056 2A00 64	Grupo de Inv. Agapito Maestre Sánchez	750.00	0,00%	0,00	-6.462,79	0,00	0,00
500057 2A00 64	Grupo de Inv. Nicolás Marín Martínez	750.00	0,00%	0,00	-275,31	780,34	780,34
500058 2A00 64	Grupo de Inv. Jesús Martínez del Castillo	750.00	86,34%	0,00	-4.247,24	4.957,78	4.957,78
500059 2A00 64	Grupo de Inv. Celia Wallhead Salway	750.00	0,00%	0,00	0,00	361,00	361,00
500060 2A00 64	Grupo de Inv. Alfonso Rojo Ramírez	750.00	100,00%	0,00	-4.500,07	106,15	106,15
500061 2A00 64	Grupo de Inv. Alvaro Sicilia Camacho	750.00	100,00%	3.301,57	0,00	15.978,58	15.978,58
500062 2A00 64	Grupo de Inv. Juan Torcuato López Raya	750.00	0,00%	0,00	0,00	25,31	25,31
500063 2A00 64	Grupo de Inv. Manuel de la Fuente Arias	750.00	0,00%	0,00	0,00	501,60	501,60
500064 2A00 64	Grupo de Inv. José Joaquín Céspedes Lorente	750.00	100,00%	0,00	-1.508,84	3.853,66	3.853,66
500065 2A00 64	Grupo de Inv. Francisco Ruiz Juan	750.00	100,00%	0,00	-763,85	750,50	750,50
500066 2A00 64	Grupo de Inv. Federico García Maroto	750.00	100,00%	5.390,94	0,00	6.444,96	6.444,96
500067 2A00 64	Grupo de Inv. Francisco García Arenas	750.00	100,00%	2.170,37	0,00	7.393,05	7.393,05
500068 2A00 64	Grupo de Inv. Carmen Senés Motilla	750.00	100,00%	0,00	-1.949,76	1.343,11	1.343,11
500069 2A00 64	Grupo de Inv. Francisco de Asís López Cruces	750.00	100,00%	2.078,16	0,00	6.847,17	6.847,17
500070 2A00 64	Grupo de Inv. José Miguel Martínez López	750.00	100,00%	203,50	0,00	1.106,43	1.106,43
500071 2A00 64	Grupo de Inv. M <sup>a</sup> Isabel Navas Ocaña	700.00	56,79%	648,55	0,00	2.687,84	3.181,40
500072 2A00 64	Grupo de Inv. Carmen María Rodríguez López	700.00	100,00%	101,99	0,00	806,36	806,36
500073 2A00 64	Grupo de Inv. Manuel Berenguel Soria	750.00	100,00%	756,43	0,00	4.088,22	4.088,22
500074 2A00 64	Grupo de Inv. Víctor Corchete Fernández	750.00	100,00%	0,00	-5.071,74	2.920,85	2.920,85
500076 2A00 64	Grupo de Inv. Felipe Rodríguez Vico	750.00	100,00%	2.062,59	0,00	5.246,34	5.246,34
500077 2A00 64	Grupo de Inv. M <sup>a</sup> Soledad Navas Luque	700.00	80,09%	0,00	-1.539,21	1.649,63	1.649,63
500078 2A00 64	Grupo de Inv. Encarnación Soriano Ayala	700.00	100,00%	0,00	-673,66	976,60	976,60
500079 2A00 64	Grupo de Inv. Julián Cuevas González	750.00	100,00%	701,42	0,00	6.022,27	6.022,27

Crédito	Descripción	Financiación principal Ingr.	Coef. Finan. Ej.	Desviaciones del Ejercicio		Desv. Positivas Acumuladas	Remanentes de Crédito
				Positivas	Negativas		
500080 2A00 64	G.I. "El legado de la Antigüedad"	323.00	99,94%	3.066,69	0,00	15.165,68	15.167,44
500081 2A00 64	Grupo de Invest. Jesús de la Fuente Arias	750.00	100,00%	1.536,84	0,00	3.876,44	3.876,44
500082 2A00 64	Grupo de Inv. M <sup>a</sup> Luisa Gallardo Pino	750.00	100,00%	7.069,06	0,00	16.517,44	16.517,44
500083 2A00 64	Grupo de Inv. M <sup>a</sup> Martínez Galera	750.00	100,00%	5.621,08	0,00	12.881,74	12.881,74
500084 2A00 64	Grupo de Inv. Francisca López Ríos	750.00	100,00%	0,00	-67,93	1.608,39	1.608,39
500085 2A00 64	Grupo de Inv. Rafael Quirosa-Cheyrouze Muñoz	750.00	53,30%	5.756,56	0,00	7.319,01	12.363,60
500086 2A00 64	Grupo de Inv. Adolfo Javier Cangas Díaz	700.02	100,00%	1.029,05	0,00	1.994,52	1.994,52
500088 2A00 64	Grupo de Investigación "Biotermodinámica"	750.00	100,00%	6.012,10	0,00	10.596,92	10.596,92
500090 2A00 64	Grupo de Inv. Francisco Galera Noguera	750.00	100,00%	0,00	-735,60	151,66	151,66
500091 2A00 64	Grupo de Inv. Isabel Cuadrado Gómez	750.00	100,00%	0,00	-821,88	0,00	0,00
500092 2A00 64	Grupo de Inv. Manuel Fernández Pérez	750.00	100,00%	1.381,49	0,00	3.052,69	3.052,69
500093 2A00 64	Grupo de Inv. A. Daniel Fuentes González	750.00	100,00%	0,00	-446,51	848,38	848,38
500094 2A00 64	Grupo de Inv. Manuel Jaén García	750.00	100,00%	0,00	-419,72	426,54	426,54
500095 2A00 64	Grupo de Inv. Manuel Jamilena Quesada	750.00	100,00%	405,43	0,00	407,02	407,02
500096 2A00 64	Grupo de Inv. Vicente Jara Pérez	750.00	100,00%	2.462,39	0,00	4.166,20	4.166,20
500097 2A00 64	Grupo de Inv. Manuel Peñalver Castillo	750.00	100,00%	746,73	0,00	959,17	959,17
500098 2A00 64	Grupo de Inv. M <sup>a</sup> del Mar Socías Viciano	750.00	100,00%	374,38	0,00	8.707,20	8.707,20
500099 2A00 64	Grupo de Inv. Miguel Ángel Mañas Rodríguez	323.00	98,47%	1.932,91	0,00	9.440,41	9.470,39
500100 2A00 64	Grupo de Inv. Jesús María López Andrés	750.00	100,00%	0,01	0,00	1.142,97	1.142,97
500101 2A00 64	Grupo de Inv. Rafael Pulido Moyano	750.00	100,00%	118,26	0,00	815,54	815,54
500102 2A00 64	Grupo de Inv. Montserrat Sierra Fernández	750.00	100,00%	2.594,70	0,00	2.594,70	2.594,70
500103 2A00 64	Grupo de Inv. Jesús Manuel Almendros Jiménez	750.00	100,00%	5.624,88	0,00	5.624,88	5.624,88
500104 2A00 64	Grupo de Inv. José Francisco Fernández Sánchez	750.00	100,00%	367,40	0,00	367,40	367,40
500105 2A00 64	Grupo de Inv. Juan Francisco Mota Poveda	750.00	100,00%	7.312,91	0,00	7.312,91	7.312,91
500106 2A00 64	Grupo de Inv. José Antonio Torres Arriaza	750.00	100,00%	1.818,65	0,00	1.818,65	1.818,65
500128 2A00 64	Grupo de Inv. Antonio Pulido Bosch	770.99	100,00%	27.286,02	0,00	45.710,66	45.710,66
500173 2A00 64	Grupo de Inv. M <sup>a</sup> José Domínguez Delgado	700.00	0,00%	0,00	0,00	0,31	0,31
500174 2A00 64	Grupo de Inv. Juan José Ortells Rodríguez	750.00	100,00%	0,00	-9.913,13	3.835,14	3.835,14
500175 2A00 64	Grupo de Inv. Inmaculada García Fernández	750.00	100,00%	5.671,16	0,00	9.903,32	9.903,32
500179 2A00 64	Grupo de Inv. Catalina Martínez Padilla	750.00	100,00%	2.136,56	0,00	2.334,32	2.334,32
500180 2A00 64	Grupo de Inv. Pedro Molina García	750.00	0,00%	0,00	0,00	4.817,30	4.817,30
500184 2A00 64	Grupo de Inv. Blas Torrecillas Jover	750.00	100,00%	10.923,24	0,00	29.784,21	29.784,21
500185 2A00 64	Grupo de Inv. Samuel Túnez Rodríguez	750.00	77,57%	0,00	-3.492,82	5.047,07	5.047,07
500205 2A00 64	Grupo de Inv. Jesús Gil Roales-Nieto	750.00	100,00%	0,00	-251,00	2.317,12	2.317,12
500245 2A00 64	Grupo de Inv. Luisa M <sup>a</sup> Arvide Cambra	750.00	0,00%	0,00	0,00	375,47	375,47
500251 2A00 64	Grupo de Inv. Fernando García Lara	750.00	89,24%	771,88	0,00	8.845,40	8.938,43
500259 2A00 64	Grupo de Inv. Antonia Garrido Frenich	750.00	100,00%	9.388,32	0,00	64.925,55	64.925,55
500262 2A00 64	Grupo de Inv. Joaquín Moreno Casco	750.00	99,75%	0,00	-2.419,19	2.081,10	2.081,10

Crédito	Descripción	Financiación principal Ingr.	Coef. Finan. Ej.	Desviaciones del Ejercicio		Desv. Positivas Acumuladas	Remanentes de Crédito
				Positivas	Negativas		
500284 2A00 64	Grupo de Inv. Manuel Carrilero Millán	750.00	100,00%	4.167,24	0,00	13.530,54	13.530,54
500303 2A00 64	Grupo de Inv. Agustín Molina Morales	750.00	100,00%	2.479,89	0,00	10.624,65	10.624,65
500313 2A00 64	Grupo de Inv. Francisco Luzón Martínez	750.00	100,00%	0,00	-1.117,79	14.952,26	14.952,26
500328 2A00 64	Grupo de Inv. Emilio Molina Grima	750.00	100,00%	1.697,25	0,00	34.811,68	34.811,68
500501 2A00 64	Grupo Interuniversitario	750.00	100,00%	522,30	0,00	692,89	692,89
500502 2A00 64	Grupo Interuniversitario	750.00	100,00%	2.350,44	0,00	7.012,91	7.012,91
500503 2A00 64	Grupo Interuniversitario	750.00	100,00%	3.763,71	0,00	4.751,90	4.751,90
500504 2A00 64	Grupo Interuniversitario	750.00	0,00%	0,00	-22,15	29,24	29,24
500505 2A00 64	Grupo Interuniversitario	750.00	100,00%	0,00	-18.594,79	10.559,62	10.559,62
500509 2A00 64	Grupo Interuniversitario	750.00	94,15%	0,00	-2.287,36	7.354,54	7.354,54
500510 2A00 64	Grupo Interuniversitario	750.00	100,00%	5.499,25	0,00	17.407,70	17.407,70
500512 2A00 64	Grupo Interuniversitario	740.00	0,00%	0,00	-15.139,59	9.693,78	9.693,78
700005 2A00 64	Infraestructura Individual	700.00	0,00%	0,00	0,00	1.803,04	1.803,04
700074 2A00 64	Infraestructura Individual	700.00	0,00%	0,00	0,00	230,19	230,19
712005 2A00 64	Acciones Integradas Reino Unido	700.00	0,00%	0,00	0,00	351,59	351,59
712007 2A00 64	Acciones Integradas Reino Unido	700.00	0,00%	0,00	0,00	7,99	7,99
712008 2A00 64	Acciones Integradas Reino Unido	700.00	0,00%	0,00	0,00	4.524,54	4.524,54
712010 2A00 64	Acciones Integradas Reino Unido	700.00	0,00%	0,00	-130,64	0,00	0,00
712013 2A00 64	Acciones Integradas Reino Unido	700.00	100,00%	3.878,56	0,00	6.853,57	6.853,57
<b>TOTALES</b>				<b>7.925.708,33</b>	<b>-6.262.942,52</b>	<b>15.497.080,74</b>	<b>18.325.429,30</b>

**DESVIACIONES NEGATIVAS DE FINANCIACIÓN (ACUMULADAS)**

Corresponden a gastos incurridos en determinadas inversiones. Estos gastos están subvencionados, aunque los ingresos correspondientes se liquidarán en ejercicios posteriores.

**Plan Plurianual de Inversiones 2001-2005 (miles de euros):**

	Plan plurianual 2001-2005
Ingresos acumulados	2.379
Gastos incurridos acumulados	
- Biblioteca 2ª fase Equipamiento (C.G. 122210)	1.007
- Infraestructura Campo Investigación Agronómica (C.G. 122212)	1.237
- Ampliación EPS Equipamiento (C.G. 122213)	237
Gastos incurridos acumulados	2.481
Desviaciones negativas de financiación de inversiones correspondientes al Plan Plurianual de Inversiones	<b>102</b>

**Programa Operativo Integrado FEDER-Fase 2000-2006**

Obligaciones acumuladas (2001-05) cofinanciadas por la Junta: 2.481.656

Derechos liquidados de la Junta (2001-05): 1.573.660

Total de desviación negativa acumulada del Programa Operativo Integrado FEDER:  
**907.996 €.**

**EVOLUCIÓN DE LA CUENTA FINANCIERA DE LOS PRESUPUESTOS LIQUIDADOS/RECAUDADOS, AÑOS 1999 A 2005**  
**(Formación del Remanente de Tesorería según la ejecución presupuestaria)**

		1999	2000	2001	2002	2003	2004	2005
I	Ingresos Corrientes	29.839.133	35.248.038	35.686.025	47.270.954	49.237.714	50.329.711	58.756.772
II	Gastos Corrientes	29.947.910	35.807.231	38.163.854	40.701.893	47.490.018	48.453.665	51.176.237
III	Ahorro Bruto	(108.777)	(559.194)	(2.477.829)	6.569.061	1.747.697	1.876.046	7.580.535
IV	Ingresos de Capital	8.150.902	3.763.965	9.806.444	8.950.693	13.889.601	13.733.999	12.919.261
V	Gastos de Capital	9.092.183	7.737.502	5.858.462	10.569.440	14.901.841	10.416.934	15.883.370
VI	Resultado de Operaciones No Financieras	(1.050.058)	(4.532.731)	1.470.160	4.950.313	735.458	5.193.111	4.616.426
VII	Variación Neta de Activos Financieros	3.546	6.293	(12.237)	(5.843)	(29.732)	2.626	(11.636)
VIII	Resultado Presupuestario del Ejercicio	(1.046.512)	(4.526.439)	1.457.917	4.944.470	705.725	5.195.736	4.604.790
IX	Variación Neta de Pasivos Financieros	0	2.824.432	(2.824.432)	1.070.000	20.596.074	(4.162.607)	(478.901)
X	Saldo Presupuestario del Ejercicio	(1.046.512)	(1.702.006)	(1.366.515)	6.014.470	21.301.800	1.033.129	4.125.889
XI	Anulación de Oblig. y/o Derechos de Ejerc. anteriores	(9.887)	(3.648.456)	(526.445)	(624.734)	(6.804.019)	(3.360.700)	(459.255)
XII	Acreedores Pendientes de aplicar a Presupuesto				78.566	0	0	68.474
XIII	Remanentes de Tesorería de Ejercicios anteriores	744.053	(312.340)	(5.662.802)	(7.555.768)	(2.244.598)	12.281.117	9.953.546
XIV	Remanente de Tesorería	(312.346)	(5.662.802)	(7.555.768)	(2.244.598)	12.281.117	9.953.546	13.551.705
XV	Remanente de Tesorería Afectado	3.724.941	6.467.149	5.655.704	9.482.000	13.441.000	14.259.884	15.497.081
XVI	Remanente de Tesorería no Afectado	(4.037.287)	(12.129.951)	(13.211.472)	(11.726.598)	(1.159.883)	(4.306.338)	(1.945.376)

En la fila XI no se tiene en cuenta la anulación correspondiente a los Fondos FEDER, al estar incluido en el año anterior (2,834 millones de euros).

**Nota Explicativa**

<b>III</b> = (I-II)
<b>VI</b> = (III+IV-V)
<b>VIII</b> = (VI+VII)
<b>X</b> = (VIII+IX)
<b>XIV</b> = (X+XI+XIII)-XII
<b>XVI</b> = (XIV-XV)

# **SITUACIÓN DE LA DEUDA**

SITUACIÓN DE LA DEUDA Y PRÉSTAMOS EN CIRCULACIÓN

CUADRO B.6

SITUACIÓN DEUDA DESDE 01/01/2005 HASTA 31/12/2005

UNIVERSIDADES DEPENDIENTES DE LA COMUNIDAD AUTÓNOMA  
COMUNIDAD AUTÓNOMA DE ANDALUCÍA

UNIVERSIDAD DE ALMERÍA

(Millones de euros)

	SALDO VIVO EN CIRCULACIÓN AL COMIENZO DEL EJERCICIO (1)	AMORTIZACIONES (E)	PROGRAMA ANUAL DE ENDEUDAMIENTO (E)	ENDEUDAMIENTO NETO	SALDO VIVO EN CIRCULACIÓN AL FINAL DEL PERIODO (5) = (1) + (4)
		TOTAL ACUMULADO AÑO (2)	TOTAL ACUMULADO AÑO (3)	TOTAL ACUMULADO AÑO (4) = (3) - (2)	
<b>DEUDA PÚBLICA (A)</b>					
EMISIONES A CORTO PLAZO (B)	0,00	0,00	0,00	0,00	0,00
En euros				0,00	0,00
En monedas distintas del euro				0,00	0,00
EMISIONES A LARGO PLAZO (C)	0,00	0,00	0,00	0,00	0,00
En euros				0,00	0,00
En monedas distintas del euro				0,00	0,00
<b>TOTAL</b>	<b>0,00</b>	<b>0,00</b>	<b>0,00</b>	<b>0,00</b>	<b>0,00</b>
<b>PRÉSTAMOS (A) (D)</b>					
PRÉSTAMOS A CORTO PLAZO	0,00	0,00	0,00	0,00	0,00
En euros	0,00	0,00	0,00	0,00	0,00
En monedas distintas del euro				0,00	0,00
PRÉSTAMOS A LARGO PLAZO	17,50	0,34	0,00	-0,34	17,16
En euros	17,50	0,34	0,00	-0,34	17,16
En monedas distintas del euro				0,00	0,00
<b>TOTAL</b>	<b>17,50</b>	<b>0,34</b>	<b>0,00</b>	<b>-0,34</b>	<b>17,16</b>
<b>TOTAL DEUDA VIVA</b>	<b>17,50</b>	<b>0,34</b>	<b>0,00</b>	<b>-0,34</b>	<b>17,16</b>

(A) La Deuda elaborada según la metodología del Protocolo de Déficit Excesivo tiene en cuenta las operaciones swaps de divisa realizadas por las diferentes Comunidades

(B) Valorados por el nominal.

(C) Valorada a precio de reembolso.

(D) En caso de pólizas de crédito debe consignarse exclusivamente la información relativa al saldo vivo al comienzo y final del período, así como de las emisiones y amortizaciones producidas durante el mismo. La información remitida deberá referirse únicamente a la cuantía dispuesta y en ningún caso, se reflejará la parte que no ha sido dispuesta de la póliza de

El importe del saldo vivo correspondiente al préstamo a largo plazo, a 31 de diciembre de 2005, alcanza los 17,16 millones de euros.

El límite de endeudamiento impuesto por el Plan de Viabilidad para el ejercicio 2005 asciende a 24,19 millones de euros.

**LIQUIDACIÓN  
DEL PRESUPUESTO  
DE INGRESOS**



**DETALLE GENERAL**  
**(Relación Presupuesto Inicial y Presupuesto Liquidado)**

ESTRUCTURA ECONÓMICA		PTO. INICIAL (1)		PTO. LIQUIDADO (2)		DESVIACIÓN (3) = (2) - (1)	
COD.	DESCRIPCIÓN	€	% PARTIC.	€	% PARTIC.	€	% desv.
<b>INGRESOS</b>							
III	Tasas y otros Ingresos	10.349.926,59	16,80%	11.887.759,73	16,58%	1.537.833,14	14,86%
IV	Transferencias Corrientes	45.362.735,70	73,63%	46.581.473,96	64,98%	1.218.738,26	2,69%
V	Ingresos Patrimoniales	268.549,60	0,44%	287.538,17	0,40%	18.988,57	7,07%
A	Subtotal Operaciones Corrientes	55.981.211,89	90,87%	58.756.771,86	81,97%	2.775.559,97	4,96%
VI	Enajenación Inversiones Reales	0,00	0,00%	51.581,30	0,07%	51.581,30	---
VII	Transferencias de Capital	5.586.923,97	9,07%	12.867.679,55	17,95%	7.280.755,58	130,32%
B	Subtotal Operaciones de Capital	5.586.923,97	9,07%	12.919.260,85	18,02%	7.332.336,88	131,24%
C	Subtotal Oper. no financieras (A + B)	61.568.135,86	99,94%	71.676.032,71	99,99%	10.107.896,85	16,42%
VIII	Activos Financieros	40.000,00	0,06%	7.357,80	0,01%	-32.642,20	-81,61%
IX	Pasivos Financieros	0,00	0,00%	0,00	0,00%	0,00	---
D	Subtotal Operaciones Financieras	40.000,00	0,06%	7.357,80	0,01%	-32.642,20	-81,61%
<b>E</b>	<b>Total Ingresos (C + D)</b>	<b>61.608.135,86</b>		<b>71.683.390,51</b>		<b>10.075.254,65</b>	<b>16,35%</b>

**PRESUPUESTO INICIAL Y SUS MODIFICACIONES**

**Ingresos**

CAPÍTULO	INICIAL	MODIFICACIONES	% Δ	DEFINITIVO	% PRESUP. DEFINITIVO
<b>III</b>	10.349.926,59	1.585.352,83	15,32%	11.935.279,42	13,90%
<b>IV</b>	45.362.735,70	1.216.831,07	2,68%	46.579.566,77	54,24%
<b>V</b>	268.549,60	0,00	0,00%	268.549,60	0,31%
<b>VI</b>	0,00	51.581,30		51.581,30	0,06%
<b>VII</b>	5.586.923,97	7.255.574,41	129,87%	12.842.498,38	14,95%
<b>VIII</b>	40.000,00	14.165.455,59		14.205.455,59	16,54%
<b>TOTAL</b>	<b>61.608.135,86</b>	<b>24.274.795,20</b>	<b>39,40%</b>	<b>85.882.931,06</b>	<b>100,00%</b>

**DERECHOS**

CAPÍTULO	PTO. DEFINITIVO	DERECHOS RECONOCIDOS	% EJECUC.	RECAUDACIÓN NETA	PENDIENTE DE COBRO	% RECAUDAC
<b>III</b>	11.935.279,42	11.887.759,73	99,60%	10.449.202,22	1.438.557,51	87,90%
<b>IV</b>	46.579.566,77	46.581.473,96	100,00%	44.826.219,86	1.755.254,10	96,23%
<b>V</b>	268.549,60	287.538,17	107,07%	264.027,48	23.510,69	91,82%
<b>VI</b>	51.581,30	51.581,30	100,00%	51.581,30	0,00	100,00%
<b>VII</b>	12.842.498,38	12.867.679,55	100,20%	3.886.691,24	8.980.988,31	30,21%
<b>VIII</b>	14.205.455,59	7.357,80	0,05%	7.357,80	0,00	100,00%
<b>TOTAL</b>	<b>85.882.931,06</b>	<b>71.683.390,51</b>	<b>83,47%</b>	<b>59.485.079,90</b>	<b>12.198.310,61</b>	<b>82,98%</b>

Clasificación Económica	Explicación	Presupuesto Inicial	Modificaciones	Presupuesto Definitivo	Contraído Previo Ingreso directo	Contraído simultáneo sin contraído previo	Derechos Reconocidos
30300	TASAS ACADEMICAS POR SERVICIOS ADMINISTRATIVOS	396.785,99	0,00	396.785,99	0,00	394.669,02	394.669,02
30301	TASAS ACADEMICAS POR SERVICIOS CENTROS ADSCRITOS	7.918,14	0,00	7.918,14	83.215,74	25.798,56	109.014,30
31200	PRIMER Y SEGUNDO CICLO	5.526.306,72	738,80	5.527.045,52	136.244,77	5.667.986,24	5.804.231,01
31201	3 <sup>ER</sup> CICLO EN CENTROS PROPIOS	244.399,50	0,00	244.399,50	35.027,49	278.568,38	313.595,87
31202	COMPENSACION MATRICULA BECARIOS MEC	1.448.233,31	0,00	1.448.233,31	690.559,99	901.794,15	1.592.354,14
31203	COMPENSACION MATRICULAS FAMILIAS NUMEROSAS	405.392,63	0,00	405.392,63	21.444,45	208.000,00	229.444,45
31204	COMPENSACION MATRICULAS PERSONAL PROPIO	93.231,30	0,00	93.231,30	0,00	119.998,87	119.998,87
31205	COMPENSACION MATRICULAS ALUMNOS MINUSVALIDOS	15.867,21	0,00	15.867,21	0,00	0,00	0,00
31299	OTROS SERVICIOS ACADÉMICOS	0,00	0,00	0,00	0,59	0,00	0,59
32000	ESTUDIOS DE EXTENSION UNIVERSITARIA	60.443,00	-29.598,00	30.845,00	0,00	34.319,00	34.319,00
32001	CURSOS DE ENSEÑANZAS PROPIAS	230.000,00	97.302,61	327.302,61	1.047,50	334.179,53	335.227,03
32002	CURSOS SERVICIO DE EDUCACION FISICA DEPORTIVA	28.910,00	1.984,00	30.894,00	0,00	31.819,00	31.819,00
32003	CURSOS DE POST GRADO	230.000,00	142.632,96	372.632,96	0,00	375.732,96	375.732,96
32006	CURSO MAYORES 25 AÑOS	12.500,00	0,00	12.500,00	0,00	10.271,07	10.271,07
32007	CURSO OBTENCIÓN CAP	146.056,63	0,00	146.056,63	0,00	130.568,27	130.568,27
32008	CURSOS CONGRESOS, JORNADAS Y SIMILARES	454.101,50	-214.132,78	239.968,72	1.250,00	250.336,82	251.586,82
32099	OTROS CURSOS Y SEMINARIOS	0,00	144.128,70	144.128,70	0,00	144.498,91	144.498,91
32102	ESPECTACULOS	725,20	-725,20	0,00	0,00	0,00	0,00
32200	PERSONAL DOCENTE FUNCIONARIO	925,52	0,00	925,52	0,00	4.388,74	4.388,74
32201	PERSONAL DOCENTE LABORAL	925,52	0,00	925,52	0,00	0,00	0,00
32202	PERSONAL PAS FUNCIONARIO	925,52	0,00	925,52	0,00	0,00	0,00
32203	PERSONAL PAS LABORAL	925,52	0,00	925,52	0,00	1.442,58	1.442,58
32300	CONTRATOS ART. 83 LOU	868.260,68	1.026.340,86	1.894.601,54	1.860.302,34	97.520,38	1.957.822,72
32400	SERVICIOS TECNICOS	2.749,70	19.287,62	22.037,32	27.208,23	0,00	27.208,23
32600	SERVICIOS DEPORTIVOS UNIVERSITARIOS	6.000,00	-2.103,00	3.897,00	0,00	3.897,00	3.897,00
32900	TELEFONO PUBLICO	0,00	248,10	248,10	248,10	0,00	248,10
32903	SERVICIOS BIBLIOTECARIOS	1.812,73	-45,47	1.767,26	16,00	1.751,26	1.767,26
32999	OTROS INGRESOS DE PRESTACIONES DE SERVICIOS	59.332,46	76.864,00	136.196,46	147.214,34	8.819,38	156.033,72
33000	VENTA DE PUBLICACIONES PROPIAS	50.000,00	-23.879,77	26.120,23	23.704,49	2.429,98	26.134,47
33002	VENTA DE DERECHOS AUTOR	0,00	19.375,77	19.375,77	19.375,77	0,00	19.375,77
33202	VENTA DE IMPRESOS DE MATRICULA	31.350,00	0,00	31.350,00	0,00	25.221,00	25.221,00
33900	VENTA DE OTROS BIENES	0,00	1.886,45	1.886,45	0,00	1.926,45	1.926,45
38000	REINTEGROS DE EJERCICIOS CERRADOS	379,65	-376,05	3,60	0,00	3,60	3,60
38100	REINTEGROS DEL PRESUPUESTO CORRIENTE	8.632,39	193.131,21	201.763,60	0,00	201.763,60	201.763,60
39199	OTROS RECARGOS	0,00	13.498,09	13.498,09	0,00	13.498,09	13.498,09
39200	INTERESES DE DEMORA	0,00	0,00	0,00	0,00	64,00	64,00
39900	REINTEGROS ANUNCIOS EMPRESAS ADJUDICATARIAS	12.500,00	0,00	12.500,00	0,00	9.054,70	9.054,70

Clasificación Económica	Explicación	Presupuesto Inicial	Modificaciones	Presupuesto Definitivo	Contraído Previo Ingreso directo	Contraído simultáneo sin contraído previo	Derechos Reconocidos
39901	INGRESOS ACTUACIONES JUDICIALES	0,00	313,20	313,20	0,00	313,20	313,20
39999	OTROS INGRESOS DIVERSOS	4.335,77	118.480,73	122.816,50	2.800,00	120.076,50	122.876,50
40000	DEL M.E.C. PARA GASTOS CORRIENTES	162.209,33	-93.318,54	68.890,79	0,00	68.890,79	68.890,79
40001	DEL M.E.C. PROGRAMA DE INTERCAMBIO	0,00	304.867,75	304.867,75	0,00	304.867,75	304.867,75
40100	DE OTROS MINISTERIOS, PARA GASTOS CORRIENTES	0,00	2.000,00	2.000,00	0,00	2.000,00	2.000,00
40101	DE OTROS MINISTERIOS. PROGRAMAS DE INTERCAMBIO	30.000,00	-30.000,00	0,00	0,00	0,00	0,00
41000	DE ORGANISMOS AUTONOMOS ESTATALES	0,00	55.279,04	55.279,04	0,00	55.279,04	55.279,04
41100	DE ORGANISMOS AUTONOMOS DE LA JUNTA	0,00	19.716,00	19.716,00	0,00	19.716,00	19.716,00
44000	DE UNIVERSIDADES	0,00	166.790,82	166.790,82	19.266,72	196.210,75	215.477,47
45000	FINANCIACIÓN BÁSICA	39.801.124,00	0,00	39.801.124,00	0,00	37.148.820,00	37.148.820,00
45001	CONTRATO PROGRAMA	1.435.046,00	0,00	1.435.046,00	0,00	1.438.995,00	1.438.995,00
45002	PARA EL CONSEJO SOCIAL	120.000,00	0,00	120.000,00	0,00	120.000,00	120.000,00
45003	COMPENSACIÓN EQUILIBRIO PRESUPUESTARIO	1.958.986,00	0,00	1.958.986,00	0,00	1.958.986,00	1.958.986,00
45004	PLANES CONCERTADOS PRAEM	104.510,04	171.004,00	275.514,04	275.514,04	0,00	275.514,04
45005	PLANES CONCERTADOS, ATENCIONES EXTRAORDINARIAS	637.660,77	429.672,83	1.067.333,60	751.034,00	2.814.977,60	3.566.011,60
45099	OTRAS TRANSFERENCIAS DE LA CONSEJERÍA DE INNOV.	0,00	116.148,58	116.148,58	116.148,58	0,00	116.148,58
45100	CONSEJERIA DE PRESIDENCIA	160.999,80	-154.999,80	6.000,00	0,00	6.000,00	6.000,00
45103	CONSEJERIA JUSTICIA Y ADMINISTRACIONES PUBLICAS	0,00	9.000,00	9.000,00	9.000,00	0,00	9.000,00
45105	CONSEJERIA DE EMPLEO	0,00	69.298,81	69.298,81	0,00	69.298,81	69.298,81
45106	CONSEJERIA TURISMO, COMERCIO Y DEPORTES	41.000,00	3.200,39	44.200,39	25.853,99	18.346,40	44.200,39
45108	CONSEJERIA DE SALUD	0,00	5.536,00	5.536,00	5.536,00	0,00	5.536,00
45109	CONSEJERIA DE EDUCACION	0,00	7.650,00	7.650,00	0,00	7.650,00	7.650,00
45110	CONSEJERIA DE IGUALDAD Y BIENESTAR SOCIAL	41.000,00	53.152,00	94.152,00	18.000,00	76.152,00	94.152,00
46000	DIPUTACIONES	88.452,30	-19.379,45	69.072,85	0,00	69.072,85	69.072,85
46100	AYUNTAMIENTOS	115.789,32	51.645,75	167.435,07	17.000,00	150.435,07	167.435,07
47000	DE ENTIDADES FINANCIERAS	580.875,35	-16.374,65	564.500,70	534.900,77	132.497,47	667.398,24
47099	DE OTRAS EMPRESAS PRIVADAS	0,00	65.859,75	65.859,75	0,00	65.859,75	65.859,75
47900	DE OTRAS EMPRESAS PRIVADAS	46.987,28	-46.987,28	0,00	0,00	0,00	0,00
48000	DE FAMILIAS	1.768,00	78.596,58	80.364,58	0,00	80.364,58	80.364,58
48102	DE FUNDACIONES UNIVERSITARIAS	26.127,51	-26.127,51	0,00	0,00	0,00	0,00
48199	DE OTRAS INSTITUCIONES SIN FINES DE LUCRO	10.200,00	-7.200,00	3.000,00	0,00	3.000,00	3.000,00
49500	OTRAS TRASFERENCIAS DE LA U.E	0,00	1.800,00	1.800,00	0,00	1.800,00	1.800,00
52000	INTERESES DE CUENTAS BANCARIAS	26.547,75	0,00	26.547,75	0,00	62.709,53	62.709,53
54101	ALQUILER INSTALACIONES DEPORTIVAS	2.421,12	0,00	2.421,12	0,00	1.912,85	1.912,85
54102	ALQUILER DE AULAS Y OTROS RECINTOS UNIVERSTAR	37.252,91	0,00	37.252,91	26.117,82	20.188,39	46.306,21
55100	DE CAFETERIA	50.581,96	0,00	50.581,96	41.276,61	0,00	41.276,61
55101	DE SERVICIOS REPOGRAFIA	50.581,96	0,00	50.581,96	77.451,83	0,00	77.451,83

Clasificación Económica	Explicación	Presupuesto Inicial	Modificaciones	Presupuesto Definitivo	Contraído Previo Ingreso directo	Contraído simultáneo sin contraído previo	Derechos Reconocidos
55102	DE MAQUINA EXPENDEDORAS	50.581,95	0,00	50.581,95	28.165,12	0,00	28.165,12
55199	OTRAS CONCESIONES	50.581,95	0,00	50.581,95	28.780,46	11.541,88	40.322,34
68000	REINTEGROS DE EJERCICIOS CERRADOS	0,00	28,68	28,68	0,00	28,68	28,68
68100	REINTEGROS DEL PRESUPUESTO CORRIENTE	0,00	51.552,62	51.552,62	0,00	51.552,62	51.552,62
70000	DEL M.E.C. PARA INVESTIGACION CIENTIFICA	1.862.715,46	609.463,72	2.472.179,18	0,00	2.472.179,18	2.472.179,18
70001	DEL M.E.C. PARA INVERSIONES	0,00	86.754,00	86.754,00	0,00	86.754,00	86.754,00
70002	DEL M.E.C. FONDOS FEDER	0,00	1.866.627,16	1.866.627,16	1.239.705,79	276.111,66	1.515.817,45
70100	DE OTROS MINISTERIOS	0,00	7.785,83	7.785,83	0,00	7.785,83	7.785,83
71000	DE ORGANISMOS AUTONOMOS	0,00	48.102,14	48.102,14	0,00	48.102,14	48.102,14
71099	DE OTROS ORGANISMOS AUTÓNOMOS	0,00	75.905,00	75.905,00	0,00	75.905,00	75.905,00
74000	DE UNIVERSIDADES	0,00	9.955,00	9.955,00	2.000,00	7.955,00	9.955,00
74099	DE OTROS ORGANISMOS PUBLICOS	149.664,32	-149.664,32	0,00	0,00	0,00	0,00
75000	CONS. DE INNOV., CIENCIA Y EMPRESA PARA INV. CIENT.	1.272.976,09	-105.297,35	1.167.678,74	1.165.082,68	2.596,06	1.167.678,74
75001	CONS. DE INNOVACIÓN, PLAN PLURIANUAL DE INV.	1.951.257,88	3.771.509,27	5.722.767,15	6.046.514,18	2.201,00	6.048.715,18
75002	COFINANCIACION FEDER, CONSEJERÍA DE INNOVACIÓN	0,00	681.649,48	681.649,48	731.692,32	0,00	731.692,32
75101	CONSEJERÍA DE GOBERNACIÓN	0,00	40.500,00	40.500,00	16.000,00	24.500,00	40.500,00
75105	CONSEJERÍA DE EMPLEO	0,00	2.550,00	2.550,00	2.550,00	0,00	2.550,00
75108	CONSEJERÍA DE SALUD	0,00	25.000,00	25.000,00	25.000,00	0,00	25.000,00
75110	CONSEJERÍA DE IGUALDAD Y BIENESTAR SOCIAL	0,00	60.000,00	60.000,00	9.000,00	51.000,00	60.000,00
75112	CONSEJERÍA DE MEDIO AMBIENTE	0,00	15.927,55	15.927,55	9.447,55	6.480,01	15.927,56
76000	DIPUTACIONES	0,00	11.141,07	11.141,07	0,00	11.141,07	11.141,07
76100	AYUNTAMIENTOS	0,00	47.340,00	47.340,00	0,00	47.340,00	47.340,00
77000	DE EMPRESAS PRIVADAS PARA INVESTIGACION	145.000,00	-36.817,82	108.182,18	108.182,18	0,00	108.182,18
77099	DE OTRAS EMPRESAS PRIVADAS	0,00	30.544,52	30.544,52	0,00	30.544,52	30.544,52
78000	DE FAMILIAS E INSTITUCIONES SIN FINES DE LUCRO	0,00	24.089,44	24.089,44	0,00	24.089,44	24.089,44
79200	FOEGA	205.310,22	-205.310,22	0,00	0,00	0,00	0,00
79500	OTRAS TRANSFERENCIAS DE LA UNION EUROPEA	0,00	337.819,94	337.819,94	0,00	337.819,94	337.819,94
82100	REINTEGROS PRÉSTAMOS CONCEDIDOS L/P PDI	20.000,00	-18.756,79	1.243,21	0,00	1.243,21	1.243,21
82101	REINTEGROS PRÉSTAMOS CONCEDIDOS L/P PAS	20.000,00	-15.057,38	4.942,62	0,00	4.942,62	4.942,62
83100	FIANZAS A CORTO PLAZO	0,00	1.171,97	1.171,97	1.081,82	90,15	1.171,97
87000	REMANENTE TESORERIA	0,00	14.198.097,79	14.198.097,79	0,00	0,00	0,00
<b>TOTALES</b>		<b>61.608.135,86</b>	<b>24.274.795,20</b>	<b>85.882.931,06</b>	<b>14.379.962,26</b>	<b>57.876.645,88</b>	<b>72.256.608,14</b>

Clasificación Económica	Explicación	Anulación Ingreso directo	Devolución Ingresos	Derechos Anulados	Derechos Reconocidos Netos	Recaudación Total	Recaudación Neta	Derechos Cancelados	Dchos. Recon. Pdes. de Cobro
30300	TASAS ACADEMICAS POR SERVICIOS ADMINISTRATIVOS	0,00	1.637,62	1.637,62	393.031,40	394.669,02	393.031,40	0,00	0,00
30301	TASAS ACADEMICAS POR SERVICIOS CENTROS ADSCRITOS	0,00	0,00	0,00	109.014,30	25.798,56	25.798,56	0,00	83.215,74
31200	PRIMER Y SEGUNDO CICLO	0,00	418.875,56	418.875,56	5.385.355,45	5.667.986,24	5.249.110,68	0,00	136.244,77
31201	3 <sup>ER</sup> CICLO EN CENTROS PROPIOS	0,00	27.663,06	27.663,06	285.932,81	278.568,38	250.905,32	0,00	35.027,49
31202	COMPENSACION MATRICULA BECARIOS MEC	0,00	0,00	0,00	1.592.354,14	1.044.354,14	1.044.354,14	0,00	548.000,00
31203	COMPENSACION MATRICULAS FAMILIAS NUMEROSAS	0,00	0,00	0,00	229.444,45	208.000,00	208.000,00	0,00	21.444,45
31204	COMPENSACION MATRICULAS PERSONAL PROPIO	0,00	0,00	0,00	119.998,87	119.998,87	119.998,87	0,00	0,00
31205	COMPENSACION MATRICULAS ALUMNOS MINUSVALIDOS	0,00	0,00	0,00	0,00	0,00	0,00	0,00	0,00
31299	OTROS SERVICIOS ACADÉMICOS	0,59	0,00	0,59	0,00	0,00	0,00	0,00	0,00
32000	ESTUDIOS DE EXTENSION UNIVERSITARIA	0,00	3.474,00	3.474,00	30.845,00	34.319,00	30.845,00	0,00	0,00
32001	CURSOS DE ENSEÑANZAS PROPIAS	0,00	7.924,42	7.924,42	327.302,61	335.227,03	327.302,61	0,00	0,00
32002	CURSOS SERVICIO DE EDUCACION FISICA DEPORTIVA	0,00	925,00	925,00	30.894,00	31.819,00	30.894,00	0,00	0,00
32003	CURSOS DE POST GRADO	0,00	3.100,00	3.100,00	372.632,96	375.732,96	372.632,96	0,00	0,00
32006	CURSO MAYORES 25 AÑOS	0,00	138,86	138,86	10.132,21	10.271,07	10.132,21	0,00	0,00
32007	CURSO OBTENCIÓN CAP	0,00	0,00	0,00	130.568,27	130.568,27	130.568,27	0,00	0,00
32008	CURSOS CONGRESOS, JORNADAS Y SIMILARES	0,00	11.618,10	11.618,10	239.968,72	251.586,82	239.968,72	0,00	0,00
32099	OTROS CURSOS Y SEMINARIOS	0,00	370,21	370,21	144.128,70	144.498,91	144.128,70	0,00	0,00
32102	ESPECTACULOS	0,00	0,00	0,00	0,00	0,00	0,00	0,00	0,00
32200	PERSONAL DOCENTE FUNCIONARIO	0,00	240,40	240,40	4.148,34	4.388,74	4.148,34	0,00	0,00
32201	PERSONAL DOCENTE LABORAL	0,00	0,00	0,00	0,00	0,00	0,00	0,00	0,00
32202	PERSONAL PAS FUNCIONARIO	0,00	0,00	0,00	0,00	0,00	0,00	0,00	0,00
32203	PERSONAL PAS LABORAL	0,00	24,04	24,04	1.418,54	1.442,58	1.418,54	0,00	0,00
32300	CONTRATOS ART. 83 LOU	63.221,18	0,00	63.221,18	1.894.601,54	1.340.368,95	1.340.368,95	0,00	554.232,59
32400	SERVICIOS TECNICOS	5.170,91	0,00	5.170,91	22.037,32	18.228,86	18.228,86	0,00	3.808,46
32600	SERVICIOS DEPORTIVOS UNIVERSITARIOS	0,00	0,00	0,00	3.897,00	3.897,00	3.897,00	0,00	0,00
32900	TELEFONO PUBLICO	0,00	0,00	0,00	248,10	248,10	248,10	0,00	0,00
32903	SERVICIOS BIBLIOTECARIOS	0,00	0,00	0,00	1.767,26	1.751,26	1.751,26	0,00	16,00
32999	OTROS INGRESOS DE PRESTACIONES DE SERVICIOS	18.113,12	0,00	18.113,12	137.920,60	99.301,97	99.301,97	0,00	38.618,63
33000	VENTA DE PUBLICACIONES PROPIAS	14,24	0,00	14,24	26.120,23	10.970,85	10.970,85	0,00	15.149,38
33002	VENTA DE DERECHOS AUTOR	0,00	0,00	0,00	19.375,77	19.375,77	19.375,77	0,00	0,00
33202	VENTA DE IMPRESOS DE MATRICULA	0,00	0,00	0,00	25.221,00	25.221,00	25.221,00	0,00	0,00
33900	VENTA DE OTROS BIENES	0,00	40,00	40,00	1.886,45	1.926,45	1.886,45	0,00	0,00
38000	REINTEGROS DE EJERCICIOS CERRADOS	0,00	0,00	0,00	3,60	3,60	3,60	0,00	0,00
38100	REINTEGROS DEL PRESUPUESTO CORRIENTE	0,00	0,00	0,00	201.763,60	201.763,60	201.763,60	0,00	0,00
39199	OTROS RECARGOS	0,00	0,00	0,00	13.498,09	13.498,09	13.498,09	0,00	0,00
39200	INTERESES DE DEMORA	0,00	0,00	0,00	64,00	64,00	64,00	0,00	0,00
39900	REINTEGROS ANUNCIOS EMPRESAS ADJUDICATARIAS	0,00	0,00	0,00	9.054,70	9.054,70	9.054,70	0,00	0,00

Clasificación Económica	Explicación	Anulación Ingreso directo	Devolución Ingresos	Derechos Anulados	Derechos Reconocidos Netos	Recaudación Total	Recaudación Neta	Derechos Cancelados	Dchos. Recon. Pdes. de Cobro
39901	INGRESOS ACTUACIONES JUDICIALES	0,00	0,00	0,00	313,20	313,20	313,20	0,00	0,00
39999	OTROS INGRESOS DIVERSOS	0,00	60,00	60,00	122.816,50	120.076,50	120.016,50	0,00	2.800,00
40000	DEL M.E.C. PARA GASTOS CORRIENTES	0,00	0,00	0,00	68.890,79	68.890,79	68.890,79	0,00	0,00
40001	DEL M.E.C. PROGRAMA DE INTERCAMBIO	0,00	0,00	0,00	304.867,75	304.867,75	304.867,75	0,00	0,00
40100	DE OTROS MINISTERIOS, PARA GASTOS CORRIENTES	0,00	0,00	0,00	2.000,00	2.000,00	2.000,00	0,00	0,00
40101	DE OTROS MINISTERIOS. PROGRAMAS DE INTERCAMBIO	0,00	0,00	0,00	0,00	0,00	0,00	0,00	0,00
41000	DE ORGANISMOS AUTONOMOS ESTATALES	0,00	0,00	0,00	55.279,04	55.279,04	55.279,04	0,00	0,00
41100	DE ORGANISMOS AUTONOMOS DE LA JUNTA	0,00	0,00	0,00	19.716,00	19.716,00	19.716,00	0,00	0,00
44000	DE UNIVERSIDADES	0,00	0,00	0,00	215.477,47	196.210,75	196.210,75	0,00	19.266,72
45000	FINANCIACIÓN BÁSICA	0,00	0,00	0,00	37.148.820,00	37.148.820,00	37.148.820,00	0,00	0,00
45001	CONTRATO PROGRAMA	0,00	0,00	0,00	1.438.995,00	1.438.995,00	1.438.995,00	0,00	0,00
45002	PARA EL CONSEJO SOCIAL	0,00	0,00	0,00	120.000,00	120.000,00	120.000,00	0,00	0,00
45003	COMPENSACIÓN EQUILIBRIO PRESUPUESTARIO	0,00	0,00	0,00	1.958.986,00	1.958.986,00	1.958.986,00	0,00	0,00
45004	PLANES CONCERTADOS PRAEM	0,00	0,00	0,00	275.514,04	0,00	0,00	0,00	275.514,04
45005	PLANES CONCERTADOS, ATENCIONES EXTRAORDINARIAS	0,00	0,00	0,00	3.566.011,60	2.814.977,60	2.814.977,60	0,00	751.034,00
45099	OTRAS TRANSFERENCIAS DE LA CONSEJERÍA DE INNOV.	0,00	0,00	0,00	116.148,58	0,00	0,00	0,00	116.148,58
45100	CONSEJERIA DE PRESIDENCIA	0,00	0,00	0,00	6.000,00	6.000,00	6.000,00	0,00	0,00
45103	CONSEJERIA JUSTICIA Y ADMINISTRACIONES PUBLICAS	0,00	0,00	0,00	9.000,00	0,00	0,00	0,00	9.000,00
45105	CONSEJERIA DE EMPLEO	0,00	0,00	0,00	69.298,81	69.298,81	69.298,81	0,00	0,00
45106	CONSEJERIA TURISMO, COMERCIO Y DEPORTES	0,00	0,00	0,00	44.200,39	18.346,40	18.346,40	0,00	25.853,99
45108	CONSEJERIA DE SALUD	0,00	0,00	0,00	5.536,00	0,00	0,00	0,00	5.536,00
45109	CONSEJERIA DE EDUCACION	0,00	0,00	0,00	7.650,00	7.650,00	7.650,00	0,00	0,00
45110	CONSEJERIA DE IGUALDAD Y BIENESTAR SOCIAL	0,00	0,00	0,00	94.152,00	76.152,00	76.152,00	0,00	18.000,00
46000	DIPUTACIONES	0,00	0,00	0,00	69.072,85	69.072,85	69.072,85	0,00	0,00
46100	AYUNTAMIENTOS	0,00	0,00	0,00	167.435,07	167.435,07	167.435,07	0,00	0,00
47000	DE ENTIDADES FINANCIERAS	0,00	0,00	0,00	667.398,24	132.497,47	132.497,47	0,00	534.900,77
47099	DE OTRAS EMPRESAS PRIVADAS	0,00	0,00	0,00	65.859,75	65.859,75	65.859,75	0,00	0,00
47900	DE OTRAS EMPRESAS PRIVADAS	0,00	0,00	0,00	0,00	0,00	0,00	0,00	0,00
48000	DE FAMILIAS	0,00	0,00	0,00	80.364,58	80.364,58	80.364,58	0,00	0,00
48102	DE FUNDACIONES UNIVERSITARIAS	0,00	0,00	0,00	0,00	0,00	0,00	0,00	0,00
48199	DE OTRAS INSTITUCIONES SIN FINES DE LUCRO	0,00	0,00	0,00	3.000,00	3.000,00	3.000,00	0,00	0,00
49500	OTRAS TRASFERENCIAS DE LA U.E	0,00	0,00	0,00	1.800,00	1.800,00	1.800,00	0,00	0,00
52000	INTERESES DE CUENTAS BANCARIAS	0,00	5.352,63	5.352,63	57.356,90	62.709,53	57.356,90	0,00	0,00
54101	ALQUILER INSTALACIONES DEPORTIVAS	0,00	0,00	0,00	1.912,85	1.912,85	1.912,85	0,00	0,00
54102	ALQUILER DE AULAS Y OTROS RECINTOS UNIVERSTAR	0,00	0,00	0,00	46.306,21	45.573,36	45.573,36	0,00	732,85
55100	DE CAFETERIA	1.203,81	0,00	1.203,81	40.072,80	32.484,56	32.484,56	0,00	7.588,24
55101	DE SERVICIOS REPOGRAFIA	751,92	0,00	751,92	76.699,91	63.743,01	63.743,01	0,00	12.956,90

Clasificación Económica	Explicación	Anulación Ingreso directo	Devolución Ingresos	Derechos Anulados	Derechos Reconocidos Netos	Recaudación Total	Recaudación Neta	Derechos Cancelados	Dchos. Recon. Pdes. de Cobro
55102	DE MAQUINA EXPENDEADORAS	2.873,56	0,00	2.873,56	25.291,56	25.291,56	25.291,56	0,00	0,00
55199	OTRAS CONCESIONES	424,40	0,00	424,40	39.897,94	37.665,24	37.665,24	0,00	2.232,70
68000	REINTEGROS DE EJERCICIOS CERRADOS	0,00	0,00	0,00	28,68	28,68	28,68	0,00	0,00
68100	REINTEGROS DEL PRESUPUESTO CORRIENTE	0,00	0,00	0,00	51.552,62	51.552,62	51.552,62	0,00	0,00
70000	DEL M.E.C. PARA INVESTIGACION CIENTIFICA	0,00	0,00	0,00	2.472.179,18	2.472.179,18	2.472.179,18	0,00	0,00
70001	DEL M.E.C. PARA INVERSIONES	0,00	0,00	0,00	86.754,00	86.754,00	86.754,00	0,00	0,00
70002	DEL M.E.C. FONDOS FEDER	0,00	0,00	0,00	1.515.817,45	648.298,05	648.298,05	0,00	867.519,40
70100	DE OTROS MINISTERIOS	0,00	0,00	0,00	7.785,83	7.785,83	7.785,83	0,00	0,00
71000	DE ORGANISMOS AUTONOMOS	0,00	0,00	0,00	48.102,14	48.102,14	48.102,14	0,00	0,00
71099	DE OTROS ORGANISMOS AUTÓNOMOS	0,00	0,00	0,00	75.905,00	75.905,00	75.905,00	0,00	0,00
74000	DE UNIVERSIDADES	0,00	0,00	0,00	9.955,00	9.955,00	9.955,00	0,00	0,00
74099	DE OTROS ORGANISMOS PUBLICOS	0,00	0,00	0,00	0,00	0,00	0,00	0,00	0,00
75000	CONS. DE INNOV., CIENCIA Y EMPRESA PARA INV. CIENT.	0,00	0,00	0,00	1.167.678,74	2.596,06	2.596,06	0,00	1.165.082,68
75001	CONS. DE INNOVACIÓN, PLAN PLURIANUAL DE INV.	0,00	0,00	0,00	6.048.715,18	2.201,00	2.201,00	0,00	6.046.514,18
75002	COFINANCIACION FEDER, CONSEJERÍA DE INNOVACIÓN	0,00	0,00	0,00	731.692,32	0,00	0,00	0,00	731.692,32
75101	CONSEJERÍA DE GOBERNACIÓN	0,00	0,00	0,00	40.500,00	24.500,00	24.500,00	0,00	16.000,00
75105	CONSEJERÍA DE EMPLEO	0,00	0,00	0,00	2.550,00	0,00	0,00	0,00	2.550,00
75108	CONSEJERÍA DE SALUD	0,00	0,00	0,00	25.000,00	0,00	0,00	0,00	25.000,00
75110	CONSEJERIA DE IGUALDAD Y BIENESTAR SOCIAL	0,00	0,00	0,00	60.000,00	51.000,00	51.000,00	0,00	9.000,00
75112	CONSEJERÍA DE MEDIO AMBIENTE	0,00	0,00	0,00	15.927,56	6.480,01	6.480,01	0,00	9.447,55
76000	DIPUTACIONES	0,00	0,00	0,00	11.141,07	11.141,07	11.141,07	0,00	0,00
76100	AYUNTAMIENTOS	0,00	0,00	0,00	47.340,00	47.340,00	47.340,00	0,00	0,00
77000	DE EMPRESAS PRIVADAS PARA INVESTIGACION	0,00	0,00	0,00	108.182,18	0,00	0,00	0,00	108.182,18
77099	DE OTRAS EMPRESAS PRIVADAS	0,00	0,00	0,00	30.544,52	30.544,52	30.544,52	0,00	0,00
78000	DE FAMILIAS E INSTITUCIONES SIN FINES DE LUCRO	0,00	0,00	0,00	24.089,44	24.089,44	24.089,44	0,00	0,00
79200	FEOGA	0,00	0,00	0,00	0,00	0,00	0,00	0,00	0,00
79500	OTRAS TRANSFERENCIAS DE LA UNION EUROPEA	0,00	0,00	0,00	337.819,94	337.819,94	337.819,94	0,00	0,00
82100	REINTEGROS PRÉSTAMOS CONCEDIDOS L/P PDI	0,00	0,00	0,00	1.243,21	1.243,21	1.243,21	0,00	0,00
82101	REINTEGROS PRÉSTAMOS CONCEDIDOS L/P PAS	0,00	0,00	0,00	4.942,62	4.942,62	4.942,62	0,00	0,00
83100	FIANZAS A CORTO PLAZO	0,00	0,00	0,00	1.171,97	1.171,97	1.171,97	0,00	0,00
87000	REMANENTE TESORERIA	0,00	0,00	0,00	0,00	0,00	0,00	0,00	0,00
<b>TOTALES</b>		<b>91.773,73</b>	<b>481.443,90</b>	<b>573.217,63</b>	<b>71.683.390,51</b>	<b>59.966.523,80</b>	<b>59.485.079,90</b>	<b>0,00</b>	<b>12.198.310,61</b>

## RESUMEN POR CAPÍTULOS

Capítulo	Explicación	Presupuesto Inicial	Modificaciones	Presupuesto Definitivo	Contraído Previo Ingreso directo	Contraído simultáneo sin contraído previo	Derechos Reconocidos
3	Tasas, precios públicos y otros ingresos	10.349.926,59	1.585.352,83	11.935.279,42	3.049.659,80	9.400.711,24	12.450.371,04
4	Transferencias corrientes	45.362.735,70	1.216.831,07	46.579.566,77	1.772.254,10	44.809.219,86	46.581.473,96
5	Ingresos patrimoniales	268.549,60	0,00	268.549,60	201.791,84	96.352,65	298.144,49
	<b>Total operaciones corrientes</b>	<b>55.981.211,89</b>	<b>2.802.183,90</b>	<b>58.783.395,79</b>	<b>5.023.705,74</b>	<b>54.306.283,75</b>	<b>59.329.989,49</b>
6	Enajenación de inversiones reales	0,00	51.581,30	51.581,30	0,00	51.581,30	51.581,30
7	Transferencias de capital	5.586.923,97	7.255.574,41	12.842.498,38	9.355.174,70	3.512.504,85	12.867.679,55
	<b>Total operaciones de capital</b>	<b>5.586.923,97</b>	<b>7.307.155,71</b>	<b>12.894.079,68</b>	<b>9.355.174,70</b>	<b>3.564.086,15</b>	<b>12.919.260,85</b>
8	Activos financieros	40.000,00	14.165.455,59	14.205.455,59	1.081,82	6.275,98	7.357,80
9	Pasivos financieros	0,00	0,00	0,00	0,00	0,00	0,00
	<b>Total operaciones financieras</b>	<b>40.000,00</b>	<b>14.165.455,59</b>	<b>14.205.455,59</b>	<b>1.081,82</b>	<b>6.275,98</b>	<b>7.357,80</b>
	<b>Total presupuesto de ingresos</b>	<b>61.608.135,86</b>	<b>24.274.795,20</b>	<b>85.882.931,06</b>	<b>14.379.962,26</b>	<b>57.876.645,88</b>	<b>72.256.608,14</b>

Capítulo	Explicación	Anulación Ingreso directo	Devolución Ingresos	Derechos Anulados	Derechos Reconocidos Netos	Recaudación Total	Recaudación Neta	Derechos Cancelados	Dchos. Recon. Pdtes. de Cobro
3	Tasas, precios públicos y otros ingresos	86.520,04	476.091,27	562.611,31	11.887.759,73	10.925.293,49	10.449.202,22	0,00	1.438.557,51
4	Transferencias corrientes	0,00	0,00	0,00	46.581.473,96	44.826.219,86	44.826.219,86	0,00	1.755.254,10
5	Ingresos patrimoniales	5.253,69	5.352,63	10.606,32	287.538,17	269.380,11	264.027,48	0,00	23.510,69
	<b>Total operaciones corrientes</b>	<b>91.773,73</b>	<b>481.443,90</b>	<b>573.217,63</b>	<b>58.756.771,86</b>	<b>56.020.893,46</b>	<b>55.539.449,56</b>	<b>0,00</b>	<b>3.217.322,30</b>
6	Enajenación de inversiones reales	0,00	0,00	0,00	51.581,30	51.581,30	51.581,30	0,00	0,00
7	Transferencias de capital	0,00	0,00	0,00	12.867.679,55	3.886.691,24	3.886.691,24	0,00	8.980.988,31
	<b>Total operaciones de capital</b>	<b>0,00</b>	<b>0,00</b>	<b>0,00</b>	<b>12.919.260,85</b>	<b>3.938.272,54</b>	<b>3.938.272,54</b>	<b>0,00</b>	<b>8.980.988,31</b>
8	Activos financieros	0,00	0,00	0,00	7.357,80	7.357,80	7.357,80	0,00	0,00
9	Pasivos financieros	0,00	0,00	0,00	0,00	0,00	0,00	0,00	0,00
	<b>Total operaciones financieras</b>	<b>0,00</b>	<b>0,00</b>	<b>0,00</b>	<b>7.357,80</b>	<b>7.357,80</b>	<b>7.357,80</b>	<b>0,00</b>	<b>0,00</b>
	<b>Total presupuesto de ingresos</b>	<b>91.773,73</b>	<b>481.443,90</b>	<b>573.217,63</b>	<b>71.683.390,51</b>	<b>59.966.523,80</b>	<b>59.485.079,90</b>	<b>0,00</b>	<b>12.198.310,61</b>

No hay liquidaciones de contraído previo ingreso por recibo. No hay Autoliquidaciones (declaraciones autoliquidadas). Sólo hay anulaciones de liquidaciones de ingreso directo.



## DEVOLUCIONES DE INGRESOS

**Ejercicio: 2005**

Clasificación Económica	Explicación	Pendientes de Pago a 1 de Enero	Modificación saldo inicial y anulaciones	Reconocidas en el Ejercicio	Total Devoluciones Reconocidas	Efectuadas en el Ejercicio	Pendientes de Pago a 31 de Diciembre
30300	TASAS ACADEMICAS POR SERV. ADMINISTRATIVOS	0,00	0,00	1.637,62	1.637,62	1.637,62	0,00
31200	PRIMER Y SEGUNDO CICLO	0,00	0,00	418.875,56	418.875,56	418.875,56	0,00
31201	3ER CICLO EN CENTROS PROPIOS	0,00	0,00	27.663,06	27.663,06	27.663,06	0,00
32000	ESTUDIOS DE EXTENSION UNIVERSITARIA	0,00	0,00	3.474,00	3.474,00	3.474,00	0,00
32001	CURSOS DE ENSEÑANZAS PROPIAS	0,00	0,00	7.924,42	7.924,42	7.924,42	0,00
32002	CURSOS SERVICIO DE EDUCACION FISICA DEPORTIVA	0,00	0,00	925,00	925,00	925,00	0,00
32003	CURSOS DE POST GRADO	0,00	0,00	3.100,00	3.100,00	3.100,00	0,00
32006	CURSO MAYORES 25 AÑOS	0,00	0,00	138,86	138,86	138,86	0,00
32008	CURSOS CONGRESOS, JORNADAS Y SIMILARES	0,00	0,00	11.618,10	11.618,10	11.618,10	0,00
32099	OTROS CURSOS Y SEMINARIOS	0,00	0,00	370,21	370,21	370,21	0,00
32200	PERSONAL DOCENTE FUNCIONARIO	0,00	0,00	240,40	240,40	240,40	0,00
32203	PERSONAL PAS LABORAL	0,00	0,00	24,04	24,04	24,04	0,00
33900	VENTA DE OTROS BIENES	0,00	0,00	40,00	40,00	40,00	0,00
39901	INGRESOS ACTUACIONES JUDICIALES	0,00	0,00	0,00	0,00	0,00	0,00
39999	OTROS INGRESOS DIVERSOS	0,00	0,00	60,00	60,00	60,00	0,00
52000	INTERESES DE CUENTAS BANCARIAS	0,00	0,00	5.352,63	5.352,63	5.352,63	0,00
<b>TOTAL</b>		<b>0,00</b>	<b>0,00</b>	<b>481.443,90</b>	<b>481.443,90</b>	<b>481.443,90</b>	<b>0,00</b>

### ESTADO DE INGRESOS

La Universidad de Almería ha liquidado un total de 71.683.390,51 €, cantidad que también corresponde a la Financiación Neta, representando un aumento con respecto a la financiación neta del ejercicio pasado del 11,88%.

Año	Presup. Inicial	Presup. Definitivo	Derechos Netos	Recaudación Neta	Pendiente Cobro	% Ejecución	% Recaud.	Δ Dchos. reconoc.
2001	55.216.129,77	61.992.680,44	45.500.117,12	39.367.876,35	6.132.240,77	73,40%	86,52%	
2002	55.501.064,65	70.283.961,86	57.300.803,64	42.652.543,15	14.648.260,49	81,53%	74,44%	25,94%
2003	55.580.436,03	79.516.362,61	83.733.211,64	69.677.709,94	14.055.501,70	105,30%	83,21%	46,13%
2004	57.199.875,90	79.657.458,30	64.072.015,88	52.252.457,86	11.819.558,02	80,43%	81,55%	-23,48%
2005	61.608.135,86	85.882.931,06	71.683.390,51	59.485.079,90	12.198.310,61	83,47%	82,98%	11,88%

### Capítulo III: “Tasas y otros ingresos”

Año	Presup. Inicial	Presup. Definitivo	Derechos Netos	Recaudación Neta	Pendiente Cobro	% Ejecución	% Recaud.	Δ Dchos. reconoc.
2001	9.799.628,02	10.376.357,65	9.904.001,03	7.690.482,96	2.213.518,07	95,45%	77,65%	
2002	9.135.293,83	10.115.954,80	10.543.272,14	8.208.232,22	2.335.039,92	104,22%	77,85%	6,45%
2003	9.938.400,65	10.319.885,03	11.172.510,44	9.019.659,99	2.152.850,45	108,26%	80,73%	5,97%
2004	10.324.220,85	11.282.586,64	11.612.911,07	9.903.677,24	1.709.233,83	102,93%	85,28%	3,94%
2005	10.349.926,59	11.935.279,42	11.887.759,73	10.449.202,22	1.438.557,51	99,60%	87,90%	2,37%

Se produce un aumento en el importe de los derechos reconocidos, por un total de 274.848,66 € que representa el 2,37%.

Los ingresos por tasas académicas y por servicios académicos de enseñanzas regladas suman en la liquidación del año 2004, 7.964.523,67 €; pasando en 2005 a sumar 8.115.131,42 € Esto representa un ligero aumento, el 1,89%.

Los ingresos por servicios prestados vía artículo 83 de la L.O.U. aumentan en el 25,19%, pasando de 1.513.370,48 € en 2004 a 1.894.601,54 € en 2005.

Es de reseñar el gran aumento en los ingresos por Jornadas, Seminarios y otros Cursos, pasando de 503.699,59 € en 2004 a 1.286.472,47 € en 2005, más del doble.

Es de reseñar que el grado de ejecución, la relación entre los derechos netos y el presupuesto definitivo, es de casi el 100%.

### CUADRO ALUMNOS MATRICULADOS POR CENTROS

CENTRO	2002/03	2003/04	2004/05	2005/06
Facultad CC.EE. y Empresariales	3.084	2.958	2.822	2.832
Facultad Ciencias Experimentales	1.011	953	853	764
Facultad Humanidades y CC.EE.	4.020	3.671	3.509	3.610
Facultad Derecho	1.327	1.199	1.101	1.075
Escuela Politécnica Superior	2.598	2.345	2.275	2.136
E. U. de Ciencias de la Salud	448	444	449	534
Doctorado	518	471	471	515
Escuela Relaciones Laborales	751	620	595	593
<b>Total</b>	<b>13.757</b>	<b>12.661</b>	<b>12.075</b>	<b>12.059</b>

### Capítulo IV: “Transferencias Corrientes”

Año	Presup. Inicial	Presup. Definitivo	Derechos Netos	Recaudación Neta	Pendiente Cobro	% Ejecución	% Recaud.	Δ Dchos. reconoc.
2001	29.639.123,56	30.260.117,02	25.554.647,93	24.690.256,54	864.391,39	84,45%	96,62%	
2002	32.825.403,24	34.028.375,60	36.495.319,16	29.706.951,22	6.788.367,94	107,25%	81,40%	42,81%
2003	32.831.687,10	33.384.772,90	37.852.007,92	32.916.751,88	4.935.256,04	113,38%	86,96%	3,72%
2004	41.239.370,24	41.811.454,34	38.475.199,19	37.410.917,50	1.064.281,69	92,02%	97,23%	1,65%
2005	45.362.735,70	46.579.566,77	46.581.473,96	44.826.219,86	1.755.254,10	100,00%	96,23%	21,07%

La Financiación Básica procedente de la Consejería de Innovación, Ciencia y Empresa es el principal recurso (37.148.820,00 €). En términos generales, se incrementan los derechos reconocidos en este capítulo en el 21,07%.

Es de reseñar que el grado de ejecución es del 100%.

### Capítulo V: “Ingresos Patrimoniales”

Año	Presup. Inicial	Presup. Definitivo	Derechos Netos	Recaudación Neta	Pendiente Cobro	% Ejecución	% Recaud.	Δ Dchos. reconoc.
2001	207.950,19	207.950,19	227.374,49	210.776,56	16.597,93	109,34%	92,70%	
2002	203.442,59	210.326,96	232.362,24	210.910,35	21.451,89	110,48%	90,77%	2,19%
2003	203.403,63	203.403,63	213.196,10	152.955,12	60.240,98	104,81%	71,74%	-8,25%
2004	224.626,33	224.626,33	241.601,16	202.915,53	38.685,63	107,56%	83,99%	13,32%
2005	268.549,60	268.549,60	287.538,17	264.027,48	23.510,69	107,07%	91,82%	19,01%

Refleja este capítulo los rendimientos que obtiene nuestra Universidad por la gestión de su patrimonio. El importe de los derechos reconocidos aumenta en el 19,01%.

Aumenta también en ocho puntos el grado de recaudación.

Es de destacar el gran aumento en la liquidación por intereses de cuentas bancarias: pasa de 32.054,88 € en 2004 a 57.356,90 € en 2005.

### Capítulo VI: “Enajenación de Inversiones Reales”

Año	Presup. Inicial	Presup. Definitivo	Derechos Netos	Recaudación Neta	Pendiente Cobro	% Ejecución	% Recaud.	Δ Dchos. reconoc.
2001	0,00	243,64	243,64	243,64	0,00	100%	100%	
2002	0,00	16.402,55	16.402,55	16.402,55	0,00	100%	100%	67 veces más
2003	0,00	7.365,83	7.365,83	7.365,83	0,00	100%	100%	-55,09%
2004	0,00	19.939,68	19.939,68	19.939,68	0,00	100%	100%	170,71%
2005	0,00	51.581,30	51.581,30	51.581,30	0,00	100%	100%	158,69%

Lo contabilizado en este capítulo corresponde a reintegros de operaciones contabilizadas con cargo al capítulo VI de gastos.

**Capítulo VII: “Transferencias de Capital”**

Año	Presup. Inicial	Presup. Definitivo	Derechos Netos	Recaudación Neta	Pendiente Cobro	% Ejecución	% Recaud.	Δ Dchos. reconoc.
2001	15.250.891,60	10.915.612,47	9.806.200,35	6.768.466,98	3.037.733,37	89,84%	69,02%	
2002	12.838.084,94	10.818.300,71	8.934.290,10	3.431.971,18	5.502.318,92	82,58%	38,41%	-8,89%
2003	7.429.426,08	10.681.469,70	13.882.235,62	6.975.081,39	6.907.154,23	129,97%	50,24%	55,38%
2004	5.401.866,26	14.085.084,07	13.714.059,05	4.707.784,00	9.006.275,05	97,37%	34,33%	-1,21%
2005	5.586.923,97	12.842.498,38	12.867.679,55	3.886.691,24	8.980.988,31	100,20%	30,21%	-6,17%

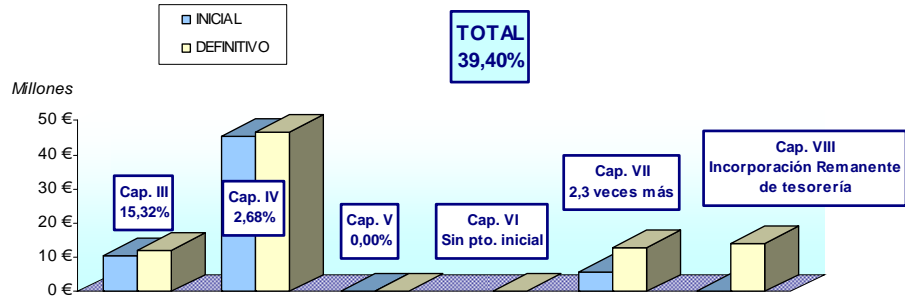
Se da una ligera disminución en los derechos netos, el 6,17%..

**Capítulo VIII: “Activos Financieros”**

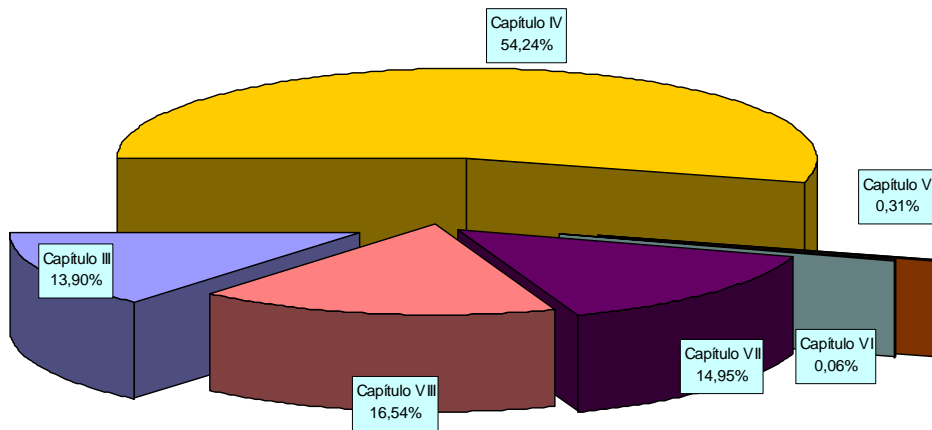
Año	Presup. Inicial	Presup. Definitivo	Derechos Netos	Recaudación Neta	Pendiente Cobro	% Ejecución	% Recaud.	Δ Dchos. reconoc.
2001	318.536,42	10.232.399,47	7.649,68	7.649,68	0,00	0,07%	100%	
2002	498.840,05	15.094.601,24	9.157,45	8.075,63	1.081,82	0,06%	88,19%	19,71%
2003	790.561,80	17.758.533,19	9.821,56	9.821,56	0,00	0,06%	100%	7,25%
2004	9.792,22	12.233.767,24	8.305,73	7.223,91	1.081,82	0,07%	86,98%	-15,43%
2005	40.000,00	14.205.455,59	7.357,80	7.357,80	0,00	0,05%	100%	-11,41%

El grado de ejecución es de sólo el 0,05% por la incorporación de remanente de tesorería afectado (que no genera liquidación de derechos): 14.198.097,79 €

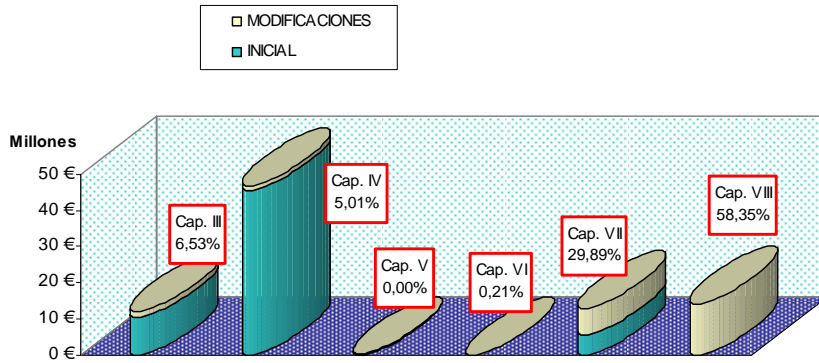
**GRÁFICO COMPARATIVO DE INGRESOS  
PRESUPUESTO INICIAL/FINAL**



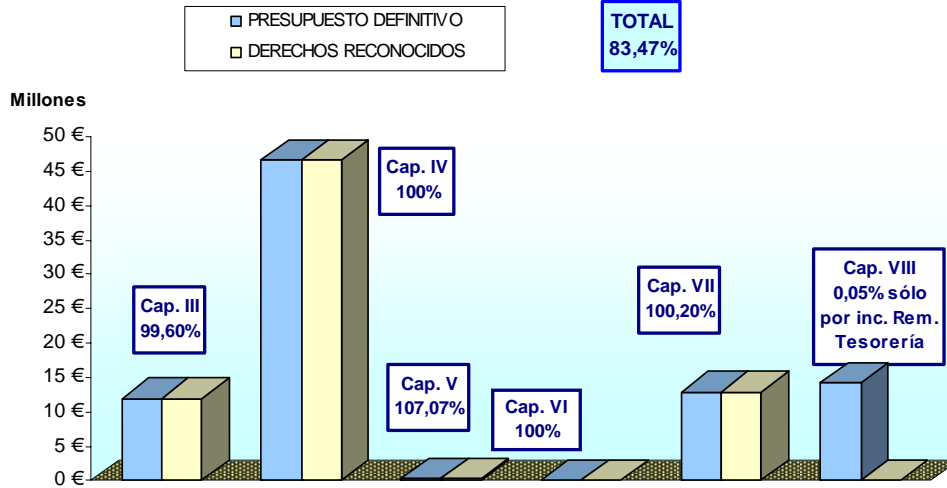
**PRESUPUESTO DEFINITIVO DE INGRESOS  
% DE PARTICIPACIÓN POR CAPÍTULO**

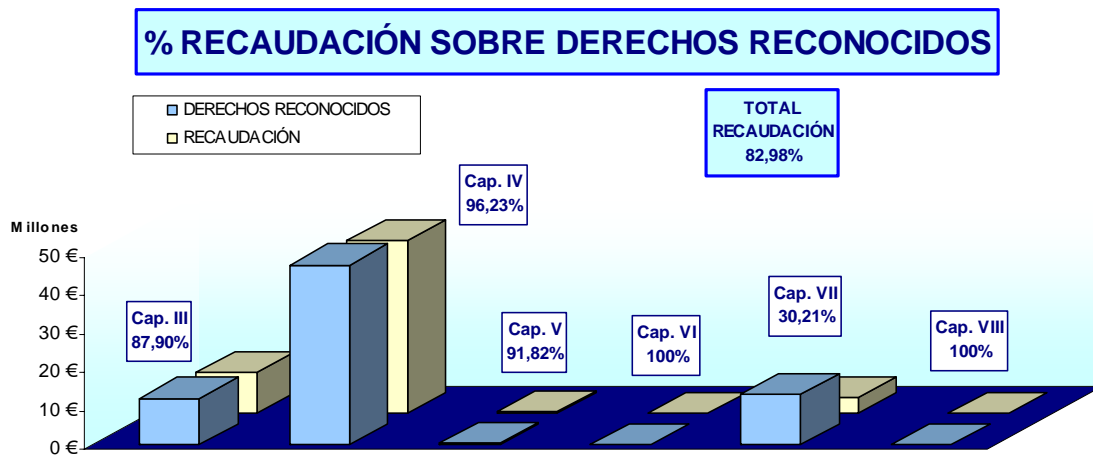


**MODIFICACIONES AL PRESUPUESTO INICIAL DE INGRESOS  
PORCENTAJE SOBRE EL TOTAL**



**DERECHOS RECONOCIDOS  
% SOBRE PRESUPUESTO FINAL**





INGRESOS DE PRESUPUESTO GENERAL

	Presup. General	Ingresos Genéricos	Diferencia con Pto. General
303.00 Tasas académicas	396.785,99	393.031,40	-3.754,59
303.01 Tasas de centros adscritos	7.918,14	109.014,30	101.096,16
312.00 Precios públicos 1º y 2º Ciclo	5.526.306,72	5.384.616,65	-141.690,07
312.01 Precios públicos 3º Ciclo	244.399,50	285.932,81	41.533,31
312.02 Compensación becarios MEC	1.448.233,31	1.592.354,14	144.120,83
312.03 Compensación familias numerosas	405.392,63	229.444,45	-175.948,18
312.04 Compensación matriculas personal propio	93.231,30	119.998,87	26.767,57
312.05 Compensación alumnos minusválidos	15.867,21	0,00	-15.867,21
320.06 C.O.I. mayores de 25 años	12.500,00	10.132,21	-2.367,79
320.07 Curso obtención C.A.P.	146.056,63	130.568,27	-15.488,36
322.00 Derechos de examen PDI Funcionario	925,52	4.148,34	3.222,82
322.01 Derechos de examen PDI Laboral	925,52	0,00	-925,52
322.02 Derechos de examen PAS Funcionario	925,52	0,00	-925,52
322.03 Derechos de examen PAS Laboral	925,52	1.418,54	493,02
329.99 Otras prestaciones de servicios		1.724,14	1.724,14
332.02 Venta de impresos de matrícula	31.350,00	25.221,00	-6.129,00
392.00 Intereses de demora		64,00	64,00
399.00 Reintegros de anuncios adjudicatarias	12.500,00	9.054,70	-3.445,30
440.00 De Universidades		48.686,65	48.686,65
450.00 Financiación Básica	39.801.124,00	37.148.820,00	-2.652.304,00
450.01 Contrato Programa	1.435.046,00	1.438.995,00	3.949,00
450.03 Consecución equilibrio presupuestario	1.958.986,00	1.958.986,00	0,00
450.05 Planes concertados, atenciones extraordinarias		2.498.678,00	2.498.678,00
470.00 De Entidades Financieras	491.952,63	594.850,17	102.897,54
520.00 Intereses de cuentas bancarias	26.547,75	57.356,90	30.809,15
541.01 Alquiler de Instalaciones Deportivas	2.421,12	1.912,85	-508,27
541.02 Alquiler de aulas y otros recintos universitarios	37.252,91	46.306,21	9.053,30
551.00 De cafeterías	50.581,96	40.072,80	-10.509,16
551.01 De Servicios de reprografía	50.581,96	76.699,91	26.117,95
551.02 De máquinas expendedoras	50.581,95	25.291,56	-25.290,39
551.99 De otras concesiones administrativas	50.581,95	39.897,94	-10.684,01
<b>TOTAL</b>	<b>52.299.901,74</b>	<b>52.273.277,81</b>	<b>-26.623,93</b>



**LIQUIDACIÓN  
DEL PRESUPUESTO  
DE GASTOS**

## DETALLE GENERAL (Relación Presupuesto Inicial y Presupuesto Liquidado)

### GASTOS

C.	DESCRIPCIÓN	PTO. INICIAL	%	LIQUIDADO	%	DESVIACIÓN	%
I	Gastos de Personal	41.990.156,72	68,16%	41.338.378,32	61,19%	-651.778,40	-1,55%
II	Gastos en bienes corrientes y servicios	9.118.738,47	14,80%	8.113.041,66	12,01%	-1.005.696,81	11,03%
III	Gastos Financieros	608.102,62	0,99%	463.959,60	0,69%	-144.143,02	23,70%
IV	Transferencias Corrientes	1.036.705,44	1,68%	1.260.857,42	1,87%	224.151,98	21,62%
<b>A</b>	<b>Subtotal Operaciones Corrientes</b>	<b>52.753.703,25</b>	<b>85,63%</b>	<b>51.176.237,00</b>	<b>75,75%</b>	<b>-1.577.466,25</b>	<b>-2,99%</b>
VI	Inversiones Reales	8.474.633,61	13,76%	15.428.867,67	22,84%	6.954.234,06	82,06%
VII	Transferencias de Capital	0,00	0,00%	454.502,12	0,67%	454.502,12	0,00%
<b>B</b>	<b>Subtotal Operaciones de Capital</b>	<b>8.474.633,61</b>	<b>13,76%</b>	<b>15.883.369,79</b>	<b>23,51%</b>	<b>7.408.736,18</b>	<b>87,42%</b>
<b>C</b>	<b>Subtotal Operaciones no financieras (A + B)</b>	<b>61.228.336,86</b>	<b>99,38%</b>	<b>67.059.606,79</b>	<b>99,26%</b>	<b>5.831.269,93</b>	<b>9,52%</b>
VIII	Activos financieros	40.000,00	0,06%	18.993,97	0,03%	-21.006,03	52,52%
IX	Pasivos Financieros	339.799,00	0,55%	478.901,00	0,71%	139.102,00	---
<b>D</b>	<b>Subtotal Operaciones Financieras</b>	<b>379.799,00</b>	<b>0,62%</b>	<b>497.894,97</b>	<b>0,74%</b>	<b>118.095,97</b>	<b>31,09%</b>
<b>E</b>	<b>Total Gastos (C + D)</b>	<b>61.608.135,86</b>		<b>67.557.501,76</b>		<b>5.949.365,90</b>	<b>9,66%</b>

### Gastos

CAPÍTULO	INICIAL	MODIFICACIONES	% Δ	DEFINITIVO	% PRESUP. DEFINITIVO
I	41.990.156,72	-86.972,48	-0,21%	41.903.184,24	48,79%
II	9.118.738,47	2.115.247,96	23,20%	11.233.986,43	13,08%
III	608.102,62	3.140,61	0,52%	611.243,23	0,71%
IV	1.036.705,44	951.121,93	91,74%	1.987.827,37	2,31%
VI	8.474.633,61	20.711.774,71	244,40%	29.186.408,32	33,98%
VII	0,00	458.934,93		458.934,93	0,53%
VIII	40.000,00	-17.554,46	-43,89%	22.445,54	0,03%
IX	339.799,00	139.102,00	40,94%	478.901,00	0,56%
<b>TOTAL</b>	<b>61.608.135,86</b>	<b>24.274.795,20</b>	<b>39,40%</b>	<b>85.882.931,06</b>	<b>100,00%</b>

### OBLIGACIONES

CAPÍTULO	PTO. DEFINITIVO	OBLIGACIONES RECONOCIDAS	% EJECUC.	PAGOS REALIZADOS	PENDIENTE DE PAGO	% REALIZAC.
I	41.903.184,24	41.338.378,32	98,65%	41.013.485,45	324.892,87	99,21%
II	11.233.986,43	8.113.041,66	72,22%	7.677.138,76	435.902,90	94,63%
III	611.243,23	463.959,60	75,90%	463.959,60	0,00	100,00%
IV	1.987.827,37	1.260.857,42	63,43%	1.256.165,17	4.692,25	99,63%
VI	29.186.408,32	15.428.867,67	52,86%	14.479.480,88	949.386,79	93,85%
VII	458.934,93	454.502,12	99,03%	454.502,12	0,00	100,00%
VIII	22.445,54	18.993,97	84,62%	18.993,97	0,00	100,00%
IX	478.901,00	478.901,00	100,00%	339.799,00	139.102,00	70,95%
<b>TOTAL</b>	<b>85.882.931,06</b>	<b>67.557.501,76</b>	<b>78,66%</b>	<b>65.703.524,95</b>	<b>1.853.976,81</b>	<b>97,26%</b>

SUBCONCEPTOS	Crédito Inicial	Modificaciones	Crédito Total	Gastos Comprometidos	Obligaciones Reconocidas	Remanente Comprometido	Obligaciones pdtes. de pago
<b>1 GASTOS DE PERSONAL</b>							
110.00 RETRIB. BÁSICAS PERSONAL EVENTUAL	29.948,24	17.727,50	47.675,74	47.675,74	47.675,74	0,00	0,00
110.01 RETRIB. COMPLEMENTARIAS EVENTUAL	61.958,31	19.145,64	81.103,95	79.429,44	79.429,44	0,00	0,00
120.00 BASICAS PDI FUNCIONARIO	7.825.437,20	0,00	7.825.437,20	8.136.637,52	8.136.637,52	0,00	0,00
120.01 BASICAS PAS FUNCIONARIO	2.245.606,80	51.747,43	2.297.354,23	2.261.245,67	2.261.245,67	0,00	0,00
120.05 TRIENIOS PERSONAL	1.756.076,71	0,00	1.756.076,71	1.810.194,11	1.810.194,11	0,00	0,00
121.00 COMP. DESTINO PDI	5.201.174,36	-398.624,63	4.802.549,73	4.623.711,01	4.623.711,01	0,00	0,00
121.01 COMP. DESTINO PAS	1.329.534,59	0,00	1.329.534,59	1.193.982,32	1.193.982,32	0,00	0,00
121.02 COMP. ESPECIFICO PDI	5.453.419,16	-106.434,46	5.346.984,70	5.209.261,32	5.209.261,32	0,00	0,00
121.03 COMP. ESPECIFICO PAS	1.533.493,50	0,00	1.533.493,50	1.504.674,72	1.504.674,72	0,00	0,00
121.04 OTROS COMP. PDI FUNCIONARIO	155.144,36	0,00	155.144,36	153.113,76	153.113,76	0,00	0,00
121.05 OTROS COMP. DEL PAS FUNCIONARIO	202.956,28	398,79	203.355,07	181.411,04	181.411,04	0,00	0,00
121.06 COMP. PERSONALES Y TRANSITORIOS	0,00	-1.940,50	-1.940,50	15.119,03	15.119,03	0,00	0,00
130.01 BÁSICAS PAS LABORAL FIJO	3.530.910,84	-199.796,15	3.331.114,69	3.382.392,71	3.382.392,71	0,00	0,00
131.01 OTRAS RETRIB. PAS LABORAL FIJO	1.627.623,54	-114.272,84	1.513.350,70	1.617.984,35	1.617.984,35	0,00	0,00
134.00 BÁSICAS LABORAL EVENTUAL	846.789,86	78.134,66	924.924,52	794.119,91	794.119,91	0,00	0,00
134.01 OTRAS LABORAL EVENTUAL	604.317,61	0,00	604.317,61	452.299,31	452.299,31	0,00	0,00
145.00 ASOCIADOS LRU	2.916.801,72	3.982,10	2.920.783,82	2.817.575,86	2.817.575,86	0,00	0,00
146.00 ASOCIADOS CIENCIAS DE LA SALUD	24.446,10	0,00	24.446,10	20.205,45	20.205,45	0,00	0,00
148.00 PROFESORES EMÉRITOS	34.267,53	0,00	34.267,53	25.701,75	25.701,75	0,00	0,00
149.00 RETRIB. PROF. EE.MM. EN COM. DE SERV.	0,00	106.434,46	106.434,46	109.804,48	109.804,48	0,00	0,00
150.00 MÉRITOS INVESTIGADORES	595.806,48	-22.921,07	572.885,41	566.135,56	566.135,56	0,00	0,00
150.01 COMPLEMENTOS AUTONÓMICOS	1.263.730,79	398.624,63	1.662.355,42	1.579.871,60	1.579.871,60	0,00	0,00
151.00 GRATIFICACIONES PDI	165.518,69	82.850,99	248.369,68	173.035,53	173.035,53	0,00	0,00
151.01 GRATIFICACIONES PAS	0,00	12.234,36	12.234,36	27.517,94	27.517,94	0,00	0,00
160.00 SEGURIDAD SOCIAL	4.100.239,52	33.599,92	4.133.839,44	4.118.328,48	4.118.328,48	0,00	324.892,87
162.01 FORMACIÓN PERSONAL NO LABORAL	0,00	720,00	720,00	720,00	720,00	0,00	0,00
162.04 FONDOS DE PENSIONES NO LABORAL	175.689,41	-32.828,24	142.861,17	121.923,09	121.923,09	0,00	0,00
162.05 ACCIÓN SOCIAL NO LABORAL	174.741,25	24.087,08	198.828,33	242.855,51	242.855,51	0,00	0,00
163.04 FONDOS DE PENSIONES LABORAL	67.443,98	0,00	67.443,98	0,00	0,00	0,00	0,00
163.05 ACCIÓN SOCIAL LABORAL	67.079,89	-39.842,15	27.237,74	71.451,11	71.451,11	0,00	0,00
<b>TOTAL CAPÍTULO 1</b>	<b>41.990.156,72</b>	<b>-86.972,48</b>	<b>41.903.184,24</b>	<b>41.338.378,32</b>	<b>41.338.378,32</b>	<b>0,00</b>	<b>324.892,87</b>

<b>2 GASTOS CORRIENTES EN BIENES Y SERVICIOS</b>							
202.00 ARRENDAMIENTO DE EDIFICIOS Y OTROS	3.644,00	-8,00	3.636,00	3.695,36	3.695,36	0,00	0,00
203.01 ARRENDAMIENTO DE INSTALACIONES	1.998,21	0,00	1.998,21	29.657,44	29.657,44	0,00	0,00
203.02 ARRENDAMIENTO DE UTILLAJE	252,42	-196,60	55,82	16,24	16,24	0,00	0,00
204.00 ARRENDAMIENTO DE ELEM. DE TRANSPORTE	1.462,03	-194,64	1.267,39	699,46	699,46	0,00	0,00

SUBCONCEPTOS	Crédito Inicial	Modificaciones	Crédito Total	Gastos Comprometidos	Obligaciones Reconocidas	Remanente Comprometido	Obligaciones pdtes. de pago
205.00 ARRENDAMIENTO DE MOBILIARIO Y ENSERES	0,00	0,00	0,00	94,54	94,54	0,00	0,00
206.00 ARREND. DE SISTEMAS PROC. DE INFORMAC.	445,85	29.608,00	30.053,85	69,60	69,60	0,00	69,60
212.00 MTO. DE EDIFICIOS Y OTRAS CONSTRUCCIONES	60.065,63	0,00	60.065,63	66.363,57	66.363,57	0,00	2.745,14
213.00 MANTENIMIENTO DE MAQUINARIA	122.360,54	0,00	122.360,54	108.627,78	108.627,78	0,00	13.243,96
213.01 MANTENIMIENTO DE INSTALACIONES	76.129,33	0,00	76.129,33	175.452,65	175.452,65	0,00	9.119,13
213.02 MANTENIMIENTO DE UTILLAJE	236,29	0,00	236,29	3.766,88	3.766,88	0,00	109,68
214.00 MTO. DE ELEMENTOS DE TRANSPORTE	14.765,70	0,00	14.765,70	7.335,83	7.335,83	0,00	1.353,16
215.00 MTO. DE MOBILIARIO Y ENSERES	907,51	0,00	907,51	82,07	82,07	0,00	0,00
216.00 MTO. DE SISTEMAS PROCESOS INFORMACIÓN	588.642,00	0,00	588.642,00	424.398,24	424.398,24	0,00	48.723,35
220.00 MATERIAL DE OFICINA ORDINARIO	532.313,50	60.592,05	592.905,55	361.964,71	361.964,71	0,00	17.239,94
220.01 PRENSA, REVISTAS Y PUBLICACIONES	274.752,30	18.670,60	293.422,90	66.600,11	66.600,11	0,00	7.023,11
220.02 MATERIAL INFORMÁTICO NO INVENTARIABLE	390.773,32	-153,53	390.619,79	199.157,06	199.157,06	0,00	30.647,85
220.99 OTRO MATERIAL	0,00	0,00	0,00	10.834,68	10.834,68	0,00	6.047,49
221.00 ENERGIA ELECTRICA	385.912,82	0,00	385.912,82	603.049,23	603.049,23	0,00	92.152,61
221.01 AGUA	136.176,84	0,00	136.176,84	108.152,83	108.152,83	0,00	0,00
221.02 GAS	188.463,08	-156,00	188.307,08	38.263,06	38.263,06	0,00	0,00
221.03 COMBUSTIBLE	26.923,25	0,00	26.923,25	16.398,33	16.398,33	0,00	67,50
221.04 VESTUARIO	547,83	0,00	547,83	10.140,27	10.140,27	0,00	2.697,40
221.05 PRODUCTOS ALIMENTICIOS	0,00	0,00	0,00	249,53	249,53	0,00	0,00
221.06 PRODUCTOS FARMAC. Y MATERIAL SANITARIO	3.981,00	-19,50	3.961,50	44.435,40	44.435,40	0,00	403,88
221.07 MATERIAL DOCENTE	289.773,55	-3.530,00	286.243,55	62.239,36	62.239,36	0,00	13.926,70
221.08 MATERIAL DEPORTIVO, DIDÁCTICO Y CULT.	49.746,00	-1.026,31	48.719,69	18.162,41	18.162,41	0,00	2.455,20
221.10 MATERIAL PARA REPARACIONES DE EDIF.	2.000,00	0,00	2.000,00	5,39	5,39	0,00	0,00
221.11 SUMINISTROS MAQUINARIA, UTILLAJE	26.923,28	-7,21	26.916,07	7.112,78	7.112,78	0,00	1.085,72
221.12 MATERIAL ELECTRÓNICO, ELÉCTRICO Y COM.	53.846,55	0,00	53.846,55	31.053,01	31.053,01	0,00	2.989,08
221.99 OTROS SUMINISTROS	137.920,09	-1.282,47	136.637,62	47.925,14	47.925,14	0,00	7.882,18
222.00 COMUNICACIONES TELEFONICAS	202.749,55	-34.086,72	168.662,83	351.075,43	351.075,43	0,00	4.328,94
222.01 COMUNICACIONES POSTALES	114.933,24	-30,00	114.903,24	61.458,70	61.458,70	0,00	0,00
222.02 COMUNICACIONES TELEGRAFICAS	0,00	0,00	0,00	39,75	39,75	0,00	0,00
222.99 OTRAS COMUNICACIONES	0,00	0,00	0,00	62,53	62,53	0,00	0,00
223.00 TRANSPORTES	137.919,96	-4.972,58	132.947,38	81.296,90	81.296,90	0,00	6.252,09
224.00 PRIMAS DE SEGURO EDIFICIOS	8.476,95	5.364,52	13.841,47	41.239,03	41.239,03	0,00	0,00
224.01 PRIMAS DE SEGURO ELEM. DE TRANSPORTE	8.476,95	6.214,56	14.691,51	10.775,15	10.775,15	0,00	0,00
224.02 PRIMAS DE SEGURO MOBILIARIO Y ENSERES	8.476,95	0,00	8.476,95	0,00	0,00	0,00	0,00
224.09 PRIMAS DE SEGURO OTROS RIESGOS	8.476,95	5.897,90	14.374,85	7.523,81	7.523,81	0,00	0,00
225.00 TRIBUTOS ESTATALES	0,00	477,49	477,49	1.150,13	1.150,13	0,00	0,00
225.01 TRIBUTOS LOCALES	22.986,72	0,00	22.986,72	5.809,17	5.809,17	0,00	0,00
225.02 TRIBUTOS AUTONÓMICOS	0,00	0,00	0,00	245,00	245,00	0,00	0,00

SUBCONCEPTOS	Crédito Inicial	Modificaciones	Crédito Total	Gastos Comprometidos	Obligaciones Reconocidas	Remanente Comprometido	Obligaciones pdtes. de pago
226.01 ATENCIONES PROTOCOLARIAS Y REPRESENT.	45.973,33	0,00	45.973,33	34.194,96	34.194,96	0,00	247,17
226.02 INFORMACIÓN, DIVULGACIÓN Y PUBLICIDAD	436.746,67	-2.318,75	434.427,92	257.953,59	257.953,59	0,00	22.176,59
226.03 JURIDICOS Y CONTENCIOSOS	2.790,49	0,00	2.790,49	3.350,74	3.350,74	0,00	0,00
226.06 REUNIONES, CONFERENCIAS Y CURSOS	569.782,47	410.555,86	980.338,33	1.607.235,67	1.607.235,67	0,00	60.171,86
226.07 OPOSICIONES Y PRUEBAS SELECTIVAS	0,00	0,00	0,00	4.960,17	4.960,17	0,00	0,00
226.08 PREMIOS, CONCURSOS Y CERTÁMENES	0,00	0,00	0,00	11.351,90	11.351,90	0,00	0,00
226.09 ACTIVIDADES CULTURALES	72.121,45	0,00	72.121,45	63.508,24	63.508,24	0,00	1.188,30
226.10 ACTIVIDADES DEPORTIVAS	33.164,00	0,00	33.164,00	35.917,32	35.917,32	0,00	0,00
226.99 OTROS GASTOS DIVERSOS	1.001.561,96	1.605.326,71	2.606.888,67	385.196,08	385.196,08	0,00	9.632,93
227.00 LIMPIEZA Y ASEO	1.026.852,80	0,00	1.026.852,80	1.219.049,54	1.219.049,54	2.227,20	83,16
227.01 SEGURIDAD	564.647,58	0,00	564.647,58	530.070,06	530.070,06	94.189,00	0,00
227.03 POSTALES	45.973,31	-725,20	45.248,11	20.932,33	20.932,33	0,00	8,82
227.06 ESTUDIOS Y TRABAJOS TECNICOS	569.505,43	0,00	569.505,43	170.695,28	170.695,28	0,00	135,58
227.07 EDICIÓN PUBLICACIONES	51.768,00	0,00	51.768,00	66.013,20	66.013,20	0,00	5.648,80
227.99 OTROS TRABAJOS REALIZADOS POR EMPRESAS	336.604,21	19.499,48	356.103,69	413.250,65	413.250,65	0,00	60.501,88
230.00 DIETAS FUNCIONAMIENTO ORDINARIO	183.893,28	1.748,30	185.641,58	97.534,27	97.534,27	0,00	2.203,57
230.01 TRIBUNALES DE OPOSICIONES PAS	0,00	0,00	0,00	133,58	133,58	0,00	0,00
230.02 TRIBUNALES CUERPOS DOCENTES	10.000,00	0,00	10.000,00	3.712,58	3.712,58	0,00	0,00
230.03 TRIBUNALES DE TESIS	20.000,00	0,00	20.000,00	24.512,76	24.512,76	0,00	419,91
230.05 DIETAS SELECTIVIDAD	10.000,00	0,00	10.000,00	4.342,41	4.342,41	0,00	0,00
231.00 LOCOMOCIÓN FUNCIONAMIENTO ORDINARIO	183.893,30	0,00	183.893,30	99.550,83	99.550,83	0,00	1.763,42
231.01 LOCOMOCIÓN, TRIBUNALES OPOSICIONES PAS	0,00	0,00	0,00	324,36	324,36	0,00	0,00
231.02 LOCOMOCIÓN TRIBUNALES CUERPOS DOCENT.	10.000,00	0,00	10.000,00	4.285,22	4.285,22	0,00	0,00
231.03 LOCOMOCIÓN TRIBUNALES TESIS	20.000,00	0,00	20.000,00	38.458,01	38.458,01	0,00	1.157,20
231.05 LOCOMOCIÓN SELECTIVIDAD	10.000,00	0,00	10.000,00	2.065,45	2.065,45	0,00	0,00
233.01 ASISTENCIAS TRIBUNALES OPOSICIONES PAS	0,00	0,00	0,00	4.657,98	4.657,98	0,00	0,00
233.02 ASISTENCIA TRIBUNALES CUERPOS DOCENTES	10.000,00	0,00	10.000,00	3.105,92	3.105,92	0,00	0,00
233.03 ASISTENCIAS TRIBUNALES TESIS	20.000,00	0,00	20.000,00	0,00	0,00	0,00	0,00
<b>TOTAL CAPÍTULO 2</b>	<b>9.118.738,47</b>	<b>2.115.247,96</b>	<b>11.233.986,43</b>	<b>8.113.041,66</b>	<b>8.113.041,66</b>	<b>96.416,20</b>	<b>435.902,90</b>

<b>3 GASTOS FINANCIEROS</b>							
310.00 INTERESES A CORTO PLAZO	90.000,00	-1.968,31	88.031,69	4,37	4,37	0,00	0,00
310.01 INTERESES A LARGO PLAZO	518.102,62	0,00	518.102,62	461.239,85	461.239,85	0,00	0,00
311.00 GTOS. EMISIÓN, MODIF. Y CANCEL. PTMOS.	0,00	1.968,31	1.968,31	1.968,31	1.968,31	0,00	0,00
342.00 INTERESES DE DEMORA	0,00	746,88	746,88	746,88	746,88	0,00	0,00
349.09 OTROS GASTOS FINANCIEROS	0,00	2.393,73	2.393,73	0,19	0,19	0,00	0,00
<b>TOTAL CAPÍTULO 3</b>	<b>608.102,62</b>	<b>3.140,61</b>	<b>611.243,23</b>	<b>463.959,60</b>	<b>463.959,60</b>	<b>0,00</b>	<b>0,00</b>

SUBCONCEPTOS	Crédito Inicial	Modificaciones	Crédito Total	Gastos Comprometidos	Obligaciones Reconocidas	Remanente Comprometido	Obligaciones pdtes. de pago
<b>4 TRANSFERENCIAS CORRIENTES</b>							
431.00 A OTRAS CONSEJERÍAS DE LA JUNTA	0,00	23.400,00	23.400,00	23.400,00	23.400,00	0,00	0,00
441.00 A UNIV. PÚBLICAS DE ANDALUCÍA	3.005,06	49.911,18	52.916,24	52.315,18	52.315,18	0,00	0,00
470.00 A EMPRESAS PRIVADAS	0,00	32.341,32	32.341,32	32.341,32	32.341,32	0,00	4.400,00
480.00 ESTUD 1 <sup>ER</sup> y 2 <sup>O</sup> CICLO	0,00	400,00	400,00	700,00	700,00	0,00	0,00
480.02 INTERCAMBIO ESTUDIANTES	12.650,55	161.143,99	173.794,54	20.121,57	20.121,57	0,00	0,00
480.03 AYUDA ASOCIACIONES DE ESTUDIANTES	0,00	3.136,68	3.136,68	2.550,46	2.550,46	0,00	0,00
480.04 BECAS PROPIAS PRÁCTICAS EN EMPRESAS	44.345,06	131.689,44	176.034,50	127.082,25	127.082,25	0,00	0,00
480.05 AYUDA A DEPORTISTAS	0,00	4.513,78	4.513,78	5.100,00	5.100,00	0,00	0,00
480.99 OTRAS BECAS Y AYUDAS PROPIAS	0,00	2.000,00	2.000,00	2.000,00	2.000,00	0,00	0,00
481.01 BECAS A ESTUDIANTES, DE LA CONSEJ. INNOV.	164.145,29	69.005,79	233.151,08	139.277,83	139.277,83	0,00	0,00
481.02 PRÁCTICAS EMPRESAS, DE LA CONSE. INNOV.	104.510,04	128.694,00	233.204,04	35.670,00	35.670,00	0,00	0,00
481.99 OTRAS BECAS Y AYUDAS A ESTUDIANTES	0,00	2.200,00	2.200,00	2.200,00	2.200,00	0,00	0,00
482.00 BECAS PROPIAS ESTUDIANTES	128.193,00	25.836,39	154.029,39	27.630,14	27.630,14	0,00	240,00
482.01 BECAS PROPIAS VIC. ORDENACIÓN ACADÉMICA	11.000,00	-8.100,00	2.900,00	22.902,61	22.902,61	0,00	0,00
482.02 BECAS PROPIAS CURSOS EXTENSIÓN UNIV.	0,00	17.424,32	17.424,32	13.489,47	13.489,47	0,00	0,00
482.03 BECAS PROPIAS VIC. RELACIONES INTERNAC.	0,00	0,00	0,00	12.952,55	12.952,55	0,00	0,00
482.04 BECAS PROPIAS UNIDAD DE CALIDAD	0,00	0,00	0,00	17.030,97	17.030,97	0,00	0,00
482.05 BECAS PROPIAS GABINETE DE COMUNICAC.	0,00	3.674,52	3.674,52	8.913,63	8.913,63	0,00	0,00
482.06 BECAS PROPIAS DEPORTES	0,00	4.612,62	4.612,62	4.492,62	4.492,62	0,00	0,00
482.07 BECAS PROPIAS BIBLIOTECA	0,00	0,00	0,00	43.437,42	43.437,42	0,00	0,00
482.08 BECAS PROPIAS INFORMATICA	0,00	0,00	0,00	26.872,49	26.872,49	0,00	0,00
482.09 BECAS PROPIAS CENTRO LENGUAS	0,00	-4.000,00	-4.000,00	27.629,43	27.629,43	0,00	0,00
482.10 BECAS PROPIAS ESCUELA POLITÉCNICA	0,00	1.454,41	1.454,41	1.310,41	1.310,41	0,00	0,00
482.11 BECAS PROPIAS FACULTAD EXPERIMENTALES	0,00	1.054,36	1.054,36	1.054,36	1.054,36	0,00	0,00
482.99 BECAS PROPIAS OTROS	0,00	118.856,68	118.856,68	65.149,91	65.149,91	0,00	0,00
483.01 BECAS PERSONAL DOCENTE	0,00	78.586,03	78.586,03	4.249,60	4.249,60	0,00	0,00
483.02 PROGRAMA SÓCRATES ERASMUS	256.061,70	-44.292,16	211.769,54	278.579,24	278.579,24	0,00	35,00
483.03 PROGRAMAS DE COOPERACIÓN INTERNAC.	220.699,80	-54.348,78	166.351,02	16.930,01	16.930,01	0,00	17,25
483.99 OTRAS BECAS Y AYUDAS CON FINAN. EXTERNA	0,00	5.157,14	5.157,14	5.040,00	5.040,00	0,00	0,00
484.00 PRÁCTICUM MAGISTERIO	36.000,00	0,00	36.000,00	0,00	0,00	0,00	0,00
485.00 A FUNDACIONES UNIVERSITARIAS	0,00	18.000,00	18.000,00	18.000,00	18.000,00	0,00	0,00
485.01 A OTRAS FUNDACIONES	39.060,73	177.670,22	216.730,95	213.730,95	213.730,95	0,00	0,00
485.99 A OTRAS INSTITUCIONES	17.034,21	300,00	17.334,21	7.903,00	7.903,00	0,00	0,00
490.00 AL EXTERIOR	0,00	800,00	800,00	800,00	800,00	0,00	0,00
<b>TOTAL CAPÍTULO 4</b>	<b>1.036.705,44</b>	<b>951.121,93</b>	<b>1.987.827,37</b>	<b>1.260.857,42</b>	<b>1.260.857,42</b>	<b>0,00</b>	<b>4.692,25</b>
<b>TOTAL OPERACIONES CORRIENTES</b>	<b>52.753.703,25</b>	<b>2.982.538,02</b>	<b>55.736.241,27</b>	<b>51.176.237,00</b>	<b>51.176.237,00</b>	<b>96.416,20</b>	<b>765.488,02</b>

SUBCONCEPTOS	Crédito Inicial	Modificaciones	Crédito Total	Gastos Comprometidos	Obligaciones Reconocidas	Remanente Comprometido	Obligaciones pdtes. de pago
<b>6 INVERSIONES REALES</b>							
602.00 EDIFICIOS Y OTRAS CONSTRUCCIONES	0,00	1.022.860,99	1.022.860,99	1.932.751,97	1.932.751,97	0,00	0,00
603.00 MAQUINARIA	0,00	371.313,88	371.313,88	191.078,77	191.078,77	0,00	68.662,89
603.01 INSTALACIONES	423.102,21	2.072.784,98	2.495.887,19	553.381,68	553.381,68	0,00	11.918,96
603.02 UTILLAJE	0,00	3.745,48	3.745,48	4.022,36	4.022,36	0,00	179,80
604.00 ELEMENTOS DE TRANSPORTE	0,00	135.227,15	135.227,15	130.696,78	130.696,78	0,00	0,00
605.00 MOBILIARIO Y ENSERES	0,00	3.002,72	3.002,72	258.353,71	258.353,71	0,00	25.323,68
606.00 SISTEMAS PARA PROCESOS DE INFORMACIÓN	0,00	405.910,83	405.910,83	487.161,63	487.161,63	0,00	87.226,12
608.00 FONDOS BIBLIOGRAFICOS	783.159,61	346.147,95	1.129.307,56	997.555,43	997.555,43	74.240,24	57.064,64
609.02 APLICACIONES INFORMÁTICAS	730.411,14	-138.557,21	591.853,93	140.537,75	140.537,75	68.741,00	34.849,38
609.03 PROPIEDAD INTELECTUAL	0,00	5.271,39	5.271,39	5.271,39	5.271,39	0,00	1.300,86
609.04 LEASING	0,00	0,00	0,00	108.120,76	108.120,76	18.029,03	0,00
622.00 EDIFICIOS Y OTRAS CONSTR. P. PLUR. INVERS.	1.951.257,88	7.648.697,97	9.599.955,85	4.866.835,59	4.866.835,59	122.257,58	376.168,59
623.01 INSTALACIONES P. PLUR. INVERS.	0,00	580.000,00	580.000,00	69.461,49	69.461,49	0,00	10.864,59
625.00 MOBILIARIO Y ENSERES P. PLUR. INVERS.	0,00	0,00	0,00	22.457,14	22.457,14	0,00	3.405,80
626.00 SISTEMAS INFORMÁTICOS P. PLUR. INVERS.	0,00	0,00	0,00	7.623,56	7.623,56	0,00	1.023,53
628.99 OTRO INM. MATERIAL P. PLUR. INVERS.	0,00	-89.997,68	-89.997,68	580,93	580,93	0,00	0,00
640.00 PROYECTOS, PERSONAL	376.172,38	0,00	376.172,38	567.862,64	567.862,64	0,00	6.499,78
640.01 PROYECTOS, MATERIAL INVENTARIABLE	429.557,40	-245.619,90	183.937,50	632.448,46	632.448,46	0,00	100.232,54
640.02 PROYECTOS, MATERIAL FUNGIBLE	420.026,33	-4.000,00	416.026,33	513.641,10	513.641,10	0,00	46.610,57
640.03 PROYECTOS, DIETAS Y LOCOMOCIÓN	267.206,47	-155.032,18	112.174,29	286.945,86	286.945,86	0,00	6.144,27
640.99 PROYECTOS, OTROS	338.616,39	3.346.272,44	3.684.888,83	375.506,71	375.506,71	0,00	23.701,65
641.00 GRUPOS, PERSONAL	91.314,99	-91.314,99	0,00	169.969,60	169.969,60	0,00	2.009,53
641.01 GRUPOS, MATERIAL INVENTARIABLE	104.274,09	-102.993,28	1.280,81	131.001,94	131.001,94	0,00	8.162,18
641.02 GRUPOS, MATERIAL FUNGIBLE	101.960,44	-102.210,44	-250,00	110.140,46	110.140,46	0,00	13.414,76
641.03 GRUPOS, DIETAS Y LOCOMOCIÓN	64.863,76	-62.338,76	2.525,00	225.873,01	225.873,01	0,00	2.235,19
641.99 GRUPOS, OTROS	82.198,37	1.706.936,12	1.789.134,49	204.964,18	204.964,18	0,00	13.837,99
642.00 CONTRATOS ART. 83, PERSONAL	166.733,55	617,64	167.351,19	709.909,00	709.909,00	0,00	7.437,78
642.01 CONTRATOS ART. 83, MAT. INVENTARIABLE	190.395,77	0,00	190.395,77	83.836,01	83.836,01	0,00	6.139,03
642.02 CONTRATOS ART. 83, MATERIAL FUNGIBLE	186.171,25	0,00	186.171,25	47.153,22	47.153,22	0,00	8.621,62
642.03 CONTRATOS ART. 83, DIETAS Y LOCOMOCIÓN	118.435,82	0,00	118.435,82	231.889,69	231.889,69	0,00	0,00
642.99 CONTRATOS ART. 83, OTROS	150.087,34	2.313.505,93	2.463.593,27	126.213,39	126.213,39	0,00	7.798,00
644.00 PROGRAMA PROPIO	540.912,48	183.802,21	724.714,69	268.817,36	268.817,36	0,00	0,00
649.00 OTRAS AYUDAS INV., PERSONAL	0,00	78.540,00	78.540,00	723.905,09	723.905,09	0,00	14.075,29
649.01 OTRAS AYUDAS INV., MATERIAL INVENTAR.	0,00	0,00	0,00	2.135,50	2.135,50	0,00	0,00
649.02 OTRAS AYUDAS INV., MATERIAL FUNGIBLE	0,00	0,00	0,00	4.077,61	4.077,61	0,00	0,00
649.03 OTRAS AYUDAS INV., DIETAS Y LOCOMOCION	0,00	1.700,05	1.700,05	77.926,65	77.926,65	0,00	0,00

SUBCONCEPTOS	Crédito Inicial	Modificaciones	Crédito Total	Gastos Comprometidos	Obligaciones Reconocidas	Remanente Comprometido	Obligaciones pdtes. de pago
649.99 OTRAS AYUDAS INV., OTROS	957.775,94	1.434.427,64	2.392.203,58	115.848,97	115.848,97	0,00	3.757,00
662.00 EDIFICIOS Y OTRAS CONSTRUCC, REPOSICIÓN	0,00	18.099,69	18.099,69	18.099,69	18.099,69	0,00	0,00
666.00 SISTEMAS PROCESOS INFORM., REPOSICIÓN	0,00	24.974,09	24.974,09	24.810,59	24.810,59	0,00	720,77
<b>TOTAL CAPÍTULO 6</b>	<b>8.474.633,61</b>	<b>20.711.774,71</b>	<b>29.186.408,32</b>	<b>15.428.867,67</b>	<b>15.428.867,67</b>	<b>283.267,85</b>	<b>949.386,79</b>

<b>7 TRANSFERENCIAS DE CAPITAL</b>							
700.00 AL M.E.C.	0,00	7.753,33	7.753,33	3.320,52	3.320,52	0,00	0,00
731.06 A CONSEJERÍA TURISMO, DEPORTE	0,00	360.000,00	360.000,00	360.000,00	360.000,00	0,00	0,00
741.00 A UNIV. PÚBLICAS DE ANDALUCÍA	0,00	26.677,95	26.677,95	26.677,95	26.677,95	0,00	0,00
761.00 A AYUNTAMIENTOS	0,00	64.503,65	64.503,65	64.503,65	64.503,65	0,00	0,00
<b>TOTAL CAPÍTULO 7</b>	<b>0,00</b>	<b>458.934,93</b>	<b>458.934,93</b>	<b>454.502,12</b>	<b>454.502,12</b>	<b>0,00</b>	<b>0,00</b>

<b>TOTAL OPERACIONES DE CAPITAL</b>	<b>8.474.633,61</b>	<b>21.170.709,64</b>	<b>29.645.343,25</b>	<b>15.883.369,79</b>	<b>15.883.369,79</b>	<b>283.267,85</b>	<b>949.386,79</b>
<b>TOTAL OPERACIONES FINANCIERAS</b>	<b>61.228.336,86</b>	<b>24.153.247,66</b>	<b>85.381.584,52</b>	<b>67.059.606,79</b>	<b>67.059.606,79</b>	<b>379.684,05</b>	<b>1.714.874,81</b>

<b>8 ACTIVOS FINANCIEROS</b>							
831.00 PRÉSTAMOS AL PDI A LARGO PLAZO	20.000,00	-29.226,43	-9.226,43	4.000,00	4.000,00	0,00	0,00
831.01 PRESTAMOS AL PAS A LARGO	20.000,00	10.500,00	30.500,00	13.822,00	13.822,00	0,00	0,00
841.00 CONSTITUCIÓN DE FIANZAS A CORTO PLAZO	0,00	1.171,97	1.171,97	1.171,97	1.171,97	0,00	0,00
<b>TOTAL CAPÍTULO 8</b>	<b>40.000,00</b>	<b>-17.554,46</b>	<b>22.445,54</b>	<b>18.993,97</b>	<b>18.993,97</b>	<b>0,00</b>	<b>0,00</b>

<b>9 PASIVOS FINANCIEROS</b>							
913.00 AMORTIZ. DE PRÉSTAMOS A LARGO PLAZO	339.799,00	139.102,00	478.901,00	478.901,00	478.901,00	0,00	139.102,00
<b>TOTAL CAPÍTULO 9</b>	<b>339.799,00</b>	<b>139.102,00</b>	<b>478.901,00</b>	<b>478.901,00</b>	<b>478.901,00</b>	<b>0,00</b>	<b>139.102,00</b>

<b>TOTAL OPERACIONES FINANCIERAS</b>	<b>379.799,00</b>	<b>121.547,54</b>	<b>501.346,54</b>	<b>497.894,97</b>	<b>497.894,97</b>	<b>0,00</b>	<b>139.102,00</b>
--------------------------------------	-------------------	-------------------	-------------------	-------------------	-------------------	-------------	-------------------

<b>TOTAL PRESUPUESTO DE GASTOS</b>	<b>61.608.135,86</b>	<b>24.274.795,20</b>	<b>85.882.931,06</b>	<b>67.557.501,76</b>	<b>67.557.501,76</b>	<b>379.684,05</b>	<b>1.853.976,81</b>
------------------------------------	----------------------	----------------------	----------------------	----------------------	----------------------	-------------------	---------------------



LIQUIDACIÓN DEL PRESUPUESTO DE GASTOS POR PROGRAMAS

Programa	Explicación	Crédito Inicial	Modificaciones	Crédito Total	Gastos Comprometidos	Obligaciones Reconocidas	Remanente Comprometido	Remanente No Comprometido	Obligaciones pdtes. de pago
1A20	GASTOS GENERALES DE DOCENCIA Y ADMÓN.	55.226.205,78	14.766.820,87	69.993.026,65	60.005.696,66	60.005.696,66	379.684,05	9.607.645,94	1.508.133,35
1B00	CONSEJO SOCIAL	120.000,00	45.424,66	165.424,66	132.810,81	132.810,81	0,00	32.613,85	5.660,73
2A00	INVESTIGACIÓN CIENTÍFICA	4.691.793,67	8.494.217,19	13.186.010,86	5.829.620,62	5.829.620,62	0,00	7.356.390,24	273.656,27
3A00	EXTENSIÓN CULTURAL Y SERVICIOS COMPL.	1.570.136,41	968.332,48	2.538.468,89	1.589.373,67	1.589.373,67	0,00	949.095,22	66.526,46
<b>TOTAL</b>		<b>61.608.135,86</b>	<b>24.274.795,20</b>	<b>85.882.931,06</b>	<b>67.557.501,76</b>	<b>67.557.501,76</b>	<b>379.684,05</b>	<b>17.945.745,25</b>	<b>1.853.976,81</b>

No se presenta el Balance de resultados e informe de gestión de cada Programa, al no estar desarrollado un Presupuesto por Programas efectivo.

LIQUIDACIÓN DEL PRESUPUESTO DE GASTOS POR SECCIONES ORGÁNICAS

SECCIÓN	Crédito Inicial	Modificaciones	Crédito Total	Comprom. Gastos	Obligac. Reconoc.	Remanentes de crédito	Pendiente de Pago
11 GASTOS CENTRALES	49.472.510,62	-267.206,23	49.205.304,39	47.590.287,23	47.590.287,23	1.615.017,16	741.894,67
12 SERVICIOS GENERALES	5.450.538,85	13.959.353,29	19.409.892,14	11.701.832,57	11.701.832,57	7.708.059,57	579.069,75
13 FACULTADES Y ESCUELAS	152.888,45	37.685,35	190.573,80	142.140,42	142.140,42	48.433,38	14.630,65
14 EE.PP., CURSOS, JORNADAS	1.090.463,75	939.803,01	2.030.266,76	1.220.838,02	1.220.838,02	809.428,74	41.131,51
20 INVESTIGACIÓN, CENTROS GENERALES	1.382.622,73	1.836.243,16	3.218.865,89	1.255.111,59	1.255.111,59	1.963.754,30	15.187,30
23 OTROS SERVICIOS UNIVERSITARIOS	127.626,76	570.890,84	698.517,60	470.210,30	470.210,30	228.307,30	48.038,24
24 DEPARTAMENTOS	843.470,35	550.433,81	1.393.904,16	729.727,89	729.727,89	664.176,27	161.179,80
30 PROYECTOS DE INVESTIGACIÓN	1.647.510,25	2.641.048,25	4.288.558,50	2.177.477,68	2.177.477,68	2.111.080,82	178.307,96
35 PROYECTOS EUROPEOS INVESTIGACIÓN	184.068,72	330.570,58	514.639,30	228.925,56	228.925,56	285.713,74	4.880,85
40 CONTRATOS DE INVESTIGACIÓN	811.823,73	2.314.123,57	3.125.947,30	1.199.001,31	1.199.001,31	1.926.945,99	29.996,43
50 GRUPOS DE INVESTIGACIÓN	444.611,65	1.348.078,65	1.792.690,30	841.949,19	841.949,19	950.741,11	39.659,65
70 INFRAESTRUCTURA INDIVIDUAL	0,00	2.033,23	2.033,23	0,00	0,00	2.033,23	0,00
71 ACCIONES INTEGRADAS	0,00	11.737,69	11.737,69	0,00	0,00	11.737,69	0,00
<b>TOTAL</b>	<b>61.608.135,86</b>	<b>24.274.795,20</b>	<b>85.882.931,06</b>	<b>67.557.501,76</b>	<b>67.557.501,76</b>	<b>18.325.429,30</b>	<b>1.853.976,81</b>

**ESTADO OPERATIVO**

<b>GASTOS PRESUPUESTARIOS</b>		<b>IMPORTE</b>	<b>INGRESOS PRESUPUESTARIOS</b>		<b>IMPORTE</b>
1A20	GASTOS GENERALES DE DOCENCIA Y ADMINISTRACION	60.005.696,66	3 TASAS, PRECIOS PUBLICOS Y OTROS INGRESOS	11.887.759,73	
1B00	CONSEJO SOCIAL	132.810,81	4 TRANSFERENCIAS CORRIENTES	46.581.473,96	
2A00	INVESTIGACIÓN CIENTÍFICA	5.829.620,62	5 INGRESOS PATRIMONIALES	287.538,17	
3A00	EXTENSION CULTURAL Y SERVICIOS COMPLEMENTARIOS	1.589.373,67	6 ENAJENACION DE INVERSIONES REALES	51.581,30	
			7 TRANSFERENCIAS DE CAPITAL	12.867.679,55	
			8 ACTIVOS FINANCIEROS	7.357,80	
<b>TOTAL</b>		<b>67.557.501,76</b>	<b>TOTAL</b>	<b>71.683.390,51</b>	

## ESTADO DE GASTOS

El presupuesto inicial de gastos es de 61.608.135,86 €, resultando tras las correspondientes modificaciones efectuadas (incremento del 39,40%), un presupuesto definitivo de 85.882.931,06 €

Las obligaciones reconocidas ascienden a 67.557.501,76 € es decir el 78,66% del presupuesto definitivo, y se han pagado 65.703.524,95 € o sea, el 97,26% de las obligaciones reconocidas.

Año	Presupuesto Inicial	Presupuesto Definitivo	Obligaciones Reconocidas	Obligaciones Pagadas	Pendiente de pago	% Ejecución	% Pago	Δ Oblig. reconoc.
2001	55.216.129,77	61.992.680,44	46.866.630,21	46.451.368,54	415.261,67	75,60%	99,11%	61,24%
2002	55.501.064,65	70.283.961,86	51.286.333,15	49.521.597,39	1.764.735,76	72,97%	96,56%	9,43%
2003	55.580.436,03	79.516.362,61	62.431.412,04	59.008.259,14	3.423.152,90	78,51%	94,52%	21,73%
2004	57.199.875,90	79.657.458,30	63.038.886,58	60.419.049,72	2.619.836,86	79,14%	95,84%	0,97%
2005	61.608.135,86	85.882.931,06	67.557.501,76	65.703.524,95	1.853.976,81	78,66%	97,26%	7,17%

### Capítulo I: “Gastos de Personal”

Año	Presupuesto Inicial	Presupuesto Definitivo	Obligaciones Reconocidas	Obligaciones Pagadas	Pendiente de pago	% Ejecución	% Pago	Δ Oblig. reconoc.
2001	30.506.825,21	31.653.344,49	31.372.833,53	31.033.187,96	339.645,57	99,11%	98,92%	
2002	32.625.043,22	34.080.457,27	33.535.457,84	33.189.034,89	346.422,95	98,40%	98,97%	6,89%
2003	36.055.415,05	36.919.032,66	35.907.058,15	35.502.154,06	404.904,09	97,26%	98,87%	7,07%
2004	39.122.456,00	38.271.643,99	38.250.755,88	37.940.332,40	310.423,48	99,95%	99,19%	6,53%
2005	41.990.156,72	41.903.184,24	41.338.378,32	41.013.485,45	324.892,87	98,65%	99,21%	8,07%

Las obligaciones contraídas en este capítulo tienen una magnitud considerable en el conjunto global del presupuesto liquidado, pues representan el 61,19% de todas las obligaciones contraídas, aumentando solamente en medio punto con respecto al ejercicio anterior en el que se situaba en el 60,68% del total de las obligaciones contraídas.

Con respecto al año anterior, el total de las obligaciones contraídas en este capítulo ha experimentado un incremento del 8,07%.

## Capítulo II: “Gastos corrientes en bienes y servicios”

Año	Presupuesto Inicial	Presupuesto Definitivo	Obligaciones Reconocidas	Obligaciones Pagadas	Pendiente de pago	% Ejecución	% Pago	Δ Oblig. reconoc.
2001	6.321.319,10	7.332.850,38	5.778.213,36	5.774.608,14	3.605,22	78,80%	99,94%	
2002	6.605.177,94	8.194.465,11	6.088.446,18	5.757.776,64	330.669,54	74,30%	94,57%	5,37%
2003	8.524.703,88	10.336.734,39	7.445.312,93	6.598.172,31	847.140,62	72,03%	88,62%	22,29%
2004	9.171.850,69	10.170.457,64	8.361.120,86	7.812.548,95	548.571,91	82,21%	93,44%	12,30%
2005	9.118.738,47	11.233.986,43	8.113.041,66	7.677.138,76	435.902,90	72,22%	94,63%	-2,97%

Las obligaciones reconocidas disminuyen con respecto al ejercicio 2004, (el 2,97%).

Disminuye la tasa de ejecución en diez puntos.

La tasa de pago de las obligaciones contraídas se sitúa en el 94,63%, aumentando en un punto.

Desarrollando pormenorizadamente los distintos artículos, conceptos y subconceptos que incluye este capítulo, y considerando su importancia cuantitativa destacamos:

**Artículo 20**, que comprende los gastos de arrendamiento de maquinaria, instalaciones, utillaje, material de transporte, mobiliario, enseres y de equipos para procesos de información. El importe es de 34.232,64 € (el 0,42% del cap. II).

Con respecto al ejercicio anterior se registra una disminución de 17 mil euros.

**Artículo 21**, que comprende los gastos de reparación (siempre que no sean grandes reparaciones), mantenimiento y conservación de infraestructura, edificios y locales, maquinaria, material de transporte y otro inmovilizado material. El importe es de 786.027,02 € (el 9,69% del cap. II; 1,22 puntos más que en 2004).

Destaca el concepto 216 “Mto. de equipos para procesos de información” (424.398,24 €), que corresponde principalmente al mantenimiento de licencias y equipos informáticos.

Dentro de este artículo también destaca el subconcepto 213.01 “Mantenimiento de instalaciones” (175.452,65 €), que corresponde principalmente al mantenimiento de los ascensores.

**Concepto 220 “Material de oficina”**. El importe es de 638.556,56 (el 7,87% del cap. II; siete puntos más que en el ejercicio anterior). Desarrollando en subconceptos:

Subconcepto 220.00 “Ordinario no inventariable”: 361.964,71 € (el 4,46% del cap. II; 79 mil euros más que en el ejercicio anterior). Aquí se contabilizan gastos ordinarios de material de oficina no inventariable, fotocopias, tóner de fotocopidora.

Subconcepto 220.01 “Prensa, revistas, libros y otras publicaciones”: 66.600,11 € (el 0,82% del cap. II; 677 mil euros menos que en el año anterior). La razón de esta disminución es el cambio de criterio con respecto a la contabilización de los Fondos Bibliográficos durante el ejercicio 2004. Aquí se contabilizan gastos de adquisición de libros, publicaciones, manuales, revistas y documentos (incluido fotocopias de éstos), no catalogables.

Subconcepto 220.02 “Material informático no inventariable”: 199.157,06 € (el 2,45% del cap. II, 13 mil euros menos que en el ejercicio anterior). Aquí se contabilizan gastos de material para el normal funcionamiento de equipos informáticos (disquetes, tóner para impresoras,...).

Subconcepto 220.99 “Otro material”: 10.834,68 €

**Concepto 221 “Suministros”.** El importe es de 987.186,74 €, (el 12,17% del cap. II; 17,5 mil euros menos que en el ejercicio anterior). Destacan los siguientes subconceptos:

221.00 “Energía eléctrica”: 603.049,23 € (el 7,43 % del cap. II; 25 mil euros más que en el ejercicio anterior).

221.01 “Agua”: 108.152,83 € (el 1,33% del cap. II; 31 mil euros menos que en el ejercicio anterior).

221.02 “Gas”: 38.263,06 € (el 0,47% del cap. II; tres mil euros menos que en el ejercicio anterior).

221.03 “Combustible”: 16.398,33 € (el 0,20% del cap. II; 2,4 mil euros más que en el ejercicio anterior).

221.04 “Vestuario”: 10.140,27 € (el 0,12% del cap. II).

221.05 “Productos alimenticios”: 249,53 €

221.06 “Productos farmacéuticos y material sanitario”: 44.435,40 € (el 0,55% del cap. II; 15 mil euros menos que en el ejercicio anterior).

221.07 “Material docente”: 62.239,96 € (el 0,77% del cap. II). Aquí se incluye el material técnico fungible de laboratorio.

221.08 “Material deportivo, didáctico y cultural”: 18.162,41 € (el 0,22% del cap. II; 1,5 mil euros más que en el ejercicio anterior).

221.10 “Suministros para reparaciones de edificios”: 5,39 €

221.11 “Repuestos de maquinaria, utillaje y elementos de transporte”: 7.112,78 € (el 0,09% del cap. II; 7 mil euros menos que en el ejercicio anterior). Aquí se incluye material de ferretería, herramientas, pintura, y material de fontanería.

221.12 “Material electrónico, eléctrico y de comunicaciones”: 31.053,01 € (el 0,38% del cap. II; 5 mil euros más que en el ejercicio anterior).

221.99 “Otros suministros”: 47.925,14 € (el 0,59% del cap. II; 66,4 mil euros menos que en el ejercicio anterior). Aquí se han contabilizado gastos de material de limpieza y otros.

**Concepto 222 “Comunicaciones”,** que incluye gastos por servicios telefónicos, servicios postales, así como cualquier otro tipo de comunicación. El importe es de 412.636,41 € (el 5,09% del cap. II; 2,55 puntos más que en el ejercicio anterior).

Los gastos por comunicaciones telefónicas (222.00) suponen 351.075,43 €; 171 mil euros más que en el ejercicio anterior. Este aumento se debe a que en el año 2005 se han contabilizado facturas pertenecientes a ejercicios anteriores (217.246,77 €).

Los gastos por comunicaciones postales (222.01) suponen 61.458,70 €; 29,75 mil euros más que en el ejercicio anterior.

**Concepto 223 “Transportes”**, que incluye gastos de transporte de todo tipo, excluidos los transportes complementarios ligados a comisiones de servicio que originen desplazamientos y los ligados a la organización de reuniones y conferencias. El importe es de 81.296,90 € (el 1% del cap. II; 12,8 mil euros más que en el ejercicio anterior).

**Concepto 224 “Primas de seguros”**, que incluye gastos por seguros de vehículos, edificios y locales. El importe es de 59.537,99 € (el 0,73% del cap. II; 2,4 mil euros menos que en el ejercicio anterior).

**Concepto 225 “Tributos”**, que incluye los gastos destinados a cobertura de tasas, contribuciones e impuestos. El importe es de 7.204,30 € (el 0,09% del cap. II; 2,3 mil euros menos que en el ejercicio anterior).

**Concepto 226 “Gastos diversos”**, desglosado en los siguientes subconceptos:

Descripción	Año 2004	Año 2005	% s/cap. II
226.01 Atenciones protocolarias y representativas	26.142,96	34.194,96	0,42%
226.02 Publicidad y propaganda	189.013,54	257.953,59	3,18%
226.03 Jurídicos y contenciosos	2.111,86	3.350,74	0,04%
226.06 Reuniones y conferencias	1.550.418,15	1.607.235,67	19,81%
226.07 Oposiciones y pruebas selectivas	16.478,73	4.960,17	0,06%
226.08 Premios, concursos y certámenes	0,00	11.351,90	0,14%
226.09 Actividades culturales	0,00	63.508,24	0,78%
226.10 Actividades deportivas	137.783,85	35.917,32	0,44%
226.99 Otros gastos diversos	302.608,80	385.196,08	4,75%
<b>TOTAL</b>	<b>2.225.008,89</b>	<b>2.403.668,67</b>	<b>29,63%</b>

En el subconcepto 226.06 “Reuniones y conferencias”, se incluyen los gastos de reuniones, conferencias, cursos, jornadas; así como también los gastos de transporte, restaurante y hotel derivados de este tipo de gasto, y que no puedan ser imputados como indemnizaciones por razón del servicio.

El subconcepto 226.10 no designaba en el ejercicio anterior lo que representa ahora.

El subconcepto 226.99 incluye gastos que no se contabilizan en los demás subconceptos. Destacan:

Nóminas de Colaboración Social:	176.927,41 €
Convenio de colab. de vacaciones del personal:	39.795,35 €
Nómina Selectividad y cursos, personal ajeno:	39.400,33 €
Varios:	129.072,99 €

Varios: Comidas y servicios de cafetería que no son actos protocolarios ni aplicables a reuniones, conferencias y cursos; insignias; arbitrajes deportivos, becas bordadas; floristería.

**Concepto 227 “Trabajos realizados por otras empresas”**, que incluye actividades que se ejecutan mediante empresas externas o profesionales independientes. El importe es de 2.420.011,06 € (el 29,83% del capítulo II).

227.00 “Limpieza y aseo”: 1.219.049,54 € (el 15,03 % del cap. II); 89 mil euros más que en el ejercicio anterior.

227.01 “Seguridad”: 530.070,06 € (el 6,53% del cap. II); 55 mil euros más que en el ejercicio anterior.

227.03 “Postales”: 20.932,33 € (el 0,26% del cap. II); 22 mil euros menos que en el ejercicio anterior. Aquí se incluye la paquetería de Correos y los servicios de mensajería.

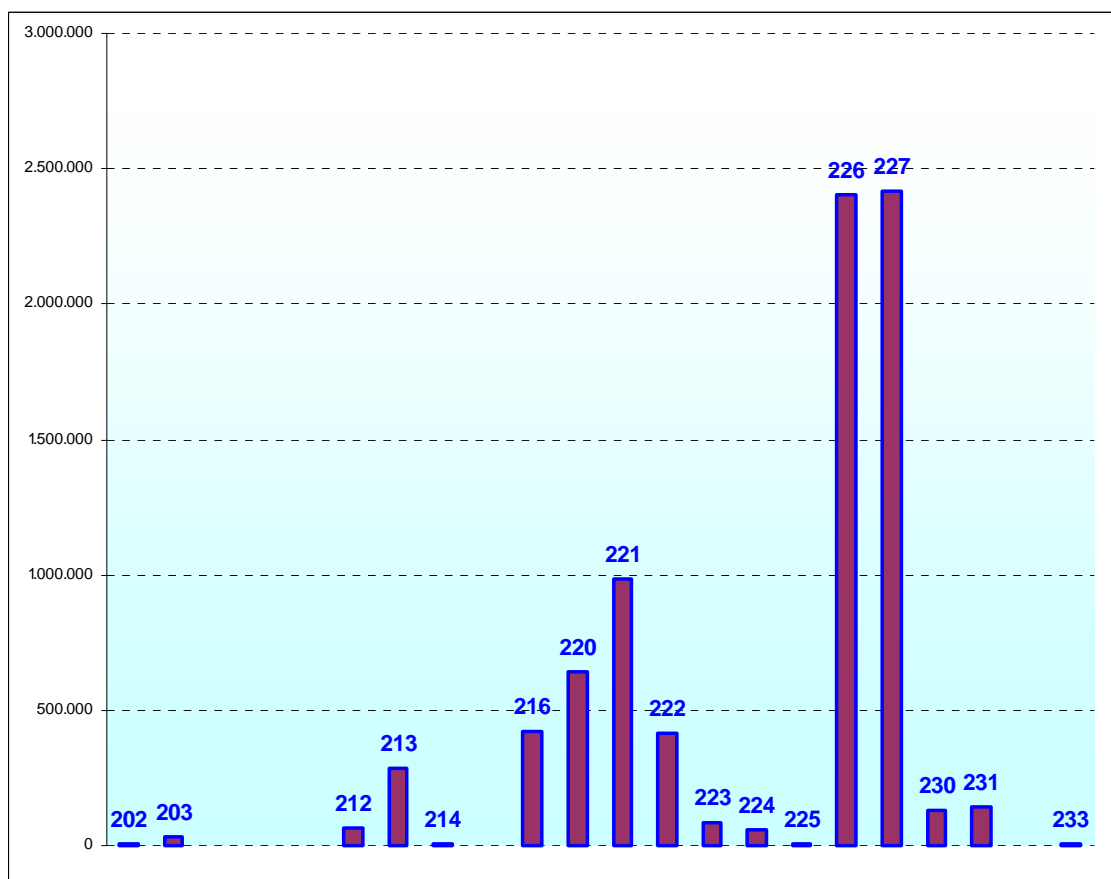
227.06 “Estudios y trabajos técnicos”: 170.695,28 € (el 2,10% del cap. II); 363 mil euros menos que en el ejercicio anterior. Aquí se incluyen gastos de estudios, trabajos técnicos y de laboratorio; de informes que se deriven de trabajos encomendados a empresas especializadas, profesionales independientes o expertos.

227.07 “Edición de publicaciones”: 66.013,20 € (el 0,81% del cap. II); 22 mil euros más que en el ejercicio anterior.

227.99 “Otros”: 413.250,65 € (el 5,09% del cap. II); 158 mil euros más que en el ejercicio anterior. Aquí se incluye gastos de impresión de títulos y otros trabajos de impresión; acondicionamiento del Pabellón; servicios de megafonía; gastos de equipos deportivos; servicios de interpretación; reportajes fotográficos; etc.

**Artículo 23 “Indemnizaciones por razón del servicio”,** que incluye las indemnizaciones que para resarcir gastos de esta naturaleza y de acuerdo con la legislación vigente deban satisfacerse a cargos y asimilados, funcionarios, personal laboral fijo y eventual. El importe es de 282.683,37 € (el 3,48% del cap. II; 9 mil euros más que en el ejercicio anterior). Desglosando por subconceptos:

Concepto 230 “Dietas”,	130.235,60 €
Concepto 231 “Locomoción”,	144.683,87 €
Concepto 233 “Asistencia Tribunales:	7.763,90 €



202 Arrend. de edificios y otras construcc.	216 Mant. equipos informáticos	225 Tributos
203 Arrend. de maquinaria, instalaciones	220 Material ordinario no inventariable	226 Gastos diversos
212 Mant. Edificios	221 Suministros	227 Trabajos por otras empresas
213 Mant. maquinaria, inst. y utillaje	222 Comunicaciones	230 Dietas
214 Mant. elementos transporte	223 Transportes	231 Locomoción
215 Mant. mobiliario y enseres	224 Primas de seguros	

**Capítulo III: “Gastos Financieros”**

Año	Presupuesto Inicial	Presupuesto Definitivo	Obligaciones Reconocidas	Obligaciones Pagadas	Pendiente de pago	% Ejecución	% Pago	Δ Oblig. reconoc.
2001	150.253,03	99.626,02	99.626,02	99.626,02	0,00	100,00%	100,00%	
2002	150.253,03	10.681,48	10.681,48	10.681,48	0,00	100,00%	100,00%	-89,28%
2003	180.000,00	3.130.713,73	3.130.713,73	3.130.713,73	0,00	100,00%	100,00%	---
2004	698.102,62	698.170,88	488.132,12	488.132,12	0,00	69,92%	100,00%	-84,41%
2005	608.102,62	611.243,23	463.959,60	463.959,60	0,00	75,90%	100,00%	-4,95%

310.00 “Intereses de la póliza de crédito”: 4,37 € Al no utilizarse la póliza de crédito apenas se han generado intereses a pagar.

310.01 “Intereses del préstamo a largo plazo”: 461.239,85 € 6,7 mil euros más que en el ejercicio anterior.

311.00 “Gastos de emisión y modificación”: 1.968,31 € Son los gastos de emisión de la nueva póliza de crédito que sustituye a la anterior ya vencida.

342.00 “Intereses de demora”: 746,88 €

351.00 “Otros gastos financieros”: 0,19 €

**Capítulo IV: “Transferencias Corrientes”**

Año	Presupuesto Inicial	Presupuesto Definitivo	Obligaciones Reconocidas	Obligaciones Pagadas	Pendiente de pago	% Ejecución	% Pago	Δ Oblig. reconoc.
2001	826.202,32	1.686.658,93	913.178,12	913.178,12	0,00	54,14%	100,00%	
2002	797.086,30	1.369.917,11	1.067.307,28	1.053.165,91	14.141,37	77,91%	98,68%	16,88%
2003	1.001.230,64	1.435.642,03	1.006.932,86	973.327,65	33.605,21	70,14%	96,66%	-5,66%
2004	804.663,36	1.765.423,07	1.353.656,52	1.309.845,00	43.811,52	76,68%	96,76%	34,43%
2005	1.036.705,44	1.987.827,37	1.260.857,42	1.256.165,17	4.692,25	63,43%	99,63%	-6,86%

En este capítulo las obligaciones reconocidas han disminuido el 6,86% con respecto al ejercicio anterior.

Concepto 431 “A otras Consejerías de la Junta”:	23.400,00 €
Concepto 441 “A Universidades Públicas de Andalucía”:	52.315,18 €
Concepto 470 “A Empresas Privadas”:	32.341,32 €
Concepto 480 “Becas y Ayudas Propias a Estudiantes”:	157.554,28 €
Concepto 481 “Becas y Ayudas a Estudiantes, financiación externa”:	177.147,83 €
Concepto 482 “Otras Becas y Ayudas Propias de la Universidad”:	272.866,01 €
Concepto 483 “Otras Becas y Ayudas con financiación externa”:	304.798,85 €
Concepto 485 “A otras Instituciones sin fines de lucro”:	239.633,95 €
Concepto 490 “Al Exterior”:	800,00 €



## Capítulo VI: “Inversiones Reales”

Año	Presupuesto Inicial	Presupuesto Definitivo	Obligaciones Reconocidas	Obligaciones Pagadas	Pendiente de pago	% Ejecución	% Pago	Δ Oblig. reconoc.
2001	17.357.439,02	18.056.898,57	5.773.503,26	5.701.492,38	72.010,88	31,97%	98,75%	
2002	15.260.163,73	26.291.160,00	10.513.023,97	9.439.283,62	1.073.740,35	39,99%	89,79%	82,09%
2003	9.734.942,53	27.319.455,75	14.892.012,26	12.756.532,63	2.135.479,63	54,51%	85,66%	41,65%
2004	7.308.736,11	24.005.971,42	10.068.405,70	8.351.375,75	1.717.029,95	41,94%	82,95%	-32,39%
2005	8.474.633,61	29.186.408,32	15.428.867,67	14.479.480,88	949.386,79	52,86%	93,85%	53,24%

Las obligaciones reconocidas aumentan en el 53,24% con respecto al ejercicio anterior.

El grado de ejecución aumenta en 11 puntos. También aumenta el porcentaje de obligaciones pagadas, (9 puntos).

**Inversión Nueva (artículo 60).** Las obligaciones reconocidas ascienden a 4.808.932,23 € 2,2 millones de euros más que en el ejercicio anterior.

**Plan Plurianual de Inversiones (artículo 62).** Las obligaciones reconocidas ascienden a 4.966.958,71 € 2,9 millones de euros más que en el ejercicio anterior.

**Proyectos de Investigación (concepto 640).** Las obligaciones reconocidas ascienden a 2.376.404,77 € 357 mil euros más que en el ejercicio anterior.

**Grupos de Investigación (641).** Las obligaciones reconocidas ascienden a 841.949,19 € 13 mil euros menos que en el ejercicio anterior.

**Contratos de Investigación del art. 83 de la L.O.U. (concepto 642).** Las obligaciones reconocidas ascienden a 1.199.001,31 € 199 mil euros más que en el ejercicio anterior

**Ayudas a la Investigación Plan Propio (concepto 644).** Las obligaciones reconocidas ascienden a 268.817,36 € sin apenas variación con respecto al ejercicio anterior. Hay que decir con respecto a esta aplicación que buena parte de lo presupuestado, 540.912,48 € se transfiere a los Grupos de Investigación.

**Otros Gastos en Ayudas a la Investigación (concepto 649).** Las obligaciones reconocidas ascienden a 923.893,82 € 234 mil euros más que en el ejercicio anterior, teniendo en cuenta que en este concepto se contabilizaban en el año 2004 las aplicaciones informáticas.

**Inversión de Reposición (artículo 66).** Las obligaciones reconocidas ascienden a 42.910,28 € 134 mil euros menos que en el ejercicio anterior.

### Capítulo VII: “Transferencias de Capital”

Año	Presupuesto Inicial	Presupuesto Definitivo	Obligaciones Reconocidas	Obligaciones Pagadas	Pendiente de pago	% Ejecución	% Pago	Δ Oblig. reconoc.
2001	0,00	116.458,37	84.956,32	84.956,32	0,00	72,95%	100,00%	
2002	0,00	56.416,40	56.416,40	56.416,40	0,00	100,00%	100,00%	-33,59%
2003	15.142,93	9.828,41	9.828,41	7.805,06	2.023,35	100,00%	79,41%	-82,58%
2004	15.142,93	348.528,34	348.528,34	348.528,34	0,00	100,00%	100,00%	3446,13%
2005	0,00	458.934,93	454.502,12	454.502,12	0,00	99,03%	100,00%	30,41%

En este capítulo el aumento ha sido del 30,41%, debido a que ha aumentado la transferencia para la construcción del nuevo Polideportivo (180 mil euros más).

Al Ministerio de Educación y Ciencia.:	3.320,52 €
A la Consejería de Turismo y Deporte (para el Nuevo Polideportivo):	360.000,00 €
A Universidades Públicas de Andalucía:	26.677,95 €
A Ayuntamientos:	64.503,65 €

### Capítulo VIII: “Activos Financieros”

Año	Presupuesto Inicial	Presupuesto Definitivo	Obligaciones Reconocidas	Obligaciones Pagadas	Pendiente de pago	% Ejecución	% Pago	Δ Oblig. reconoc.
2001	54.091,09	222.411,56	19.887,49	19.887,49	0,00	8,94%	100,00%	
2002	63.340,43	280.864,49	15.000,00	15.000,00	0,00	5,34%	100,00%	-24,58%
2003	69.001,00	364.955,64	39.553,70	39.553,70	0,00	10,84%	100,00%	163,69%
2004	78.924,19	234.655,79	5.679,99	5.679,99	0,00	2,42%	100,00%	-85,64%
2005	40.000,00	22.445,54	18.993,97	18.993,97	0,00	84,62%	100,00%	234,40%

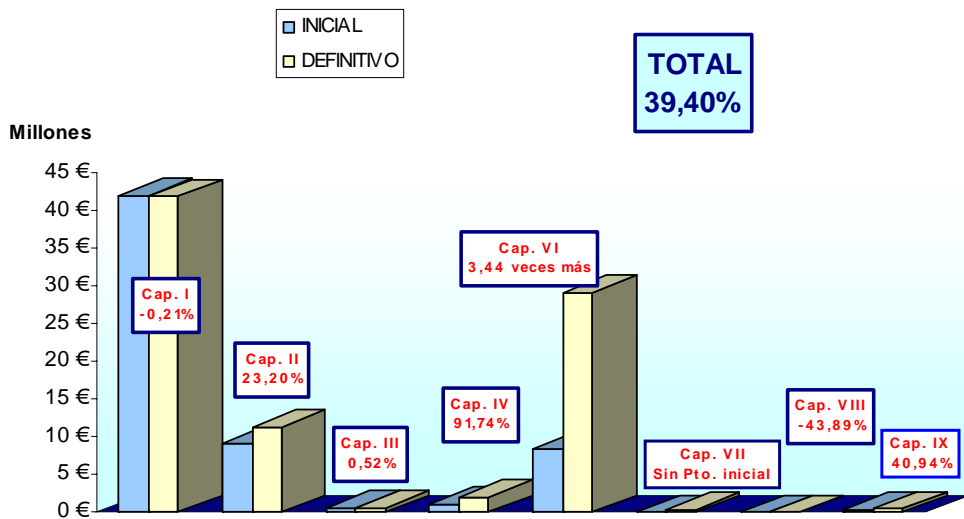
Anticipos al Personal:	17.822,00 €
Constitución de Fianza de la Caseta de Feria:	1.171,97 €

### Capítulo IX: “Pasivos Financieros”

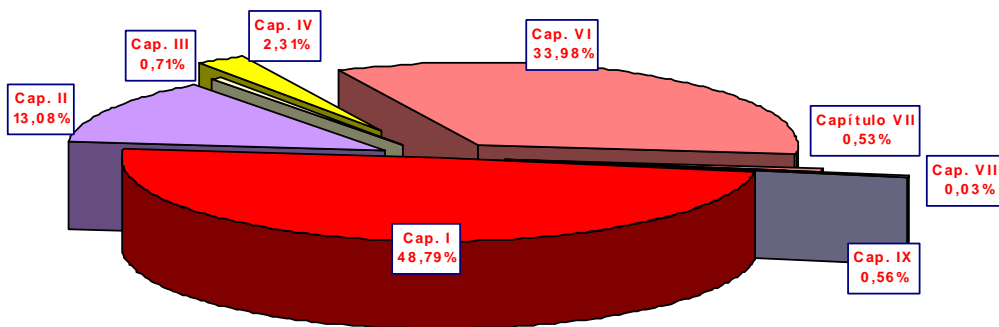
Año	Presupuesto Inicial	Presupuesto Definitivo	Obligaciones Reconocidas	Obligaciones Pagadas	Pendiente de pago	% Ejecución	% Pago	Δ Oblig. reconoc.
2001	0,00	2.824.432,10	2.824.432,10	2.824.432,10	0,00	100,00%	100,00%	
2002	---	---	---	---	---	---	---	---
2003	---	---	---	---	---	---	---	---
2004	0,00	4.162.607,17	4.162.607,17	4.162.607,17	0,00	100,00%	100,00%	
2005	339.799,00	478.901,00	478.901,00	339.799,00	139.102,00	100,00%	70,95%	-88,50%

El importe de las obligaciones corresponde a la amortización del préstamo a largo plazo.

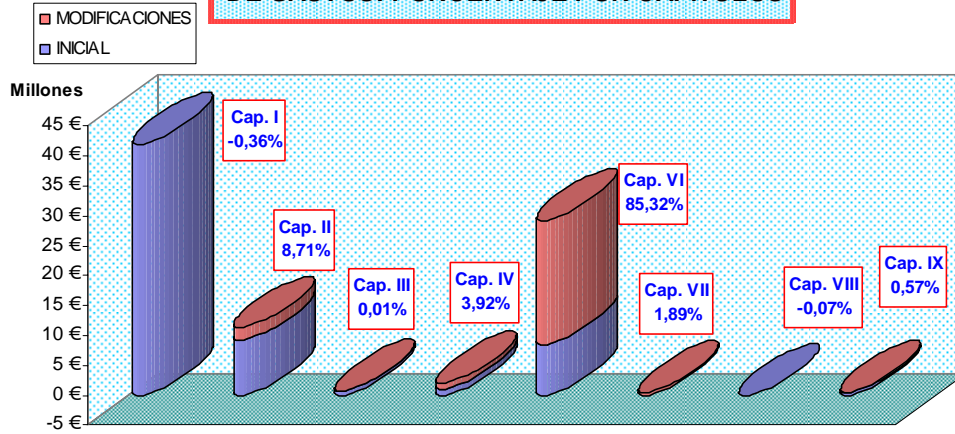
### GRÁFICO COMPARATIVO DE GASTOS PRESUPUESTO INICIAL/DEFINITIVO



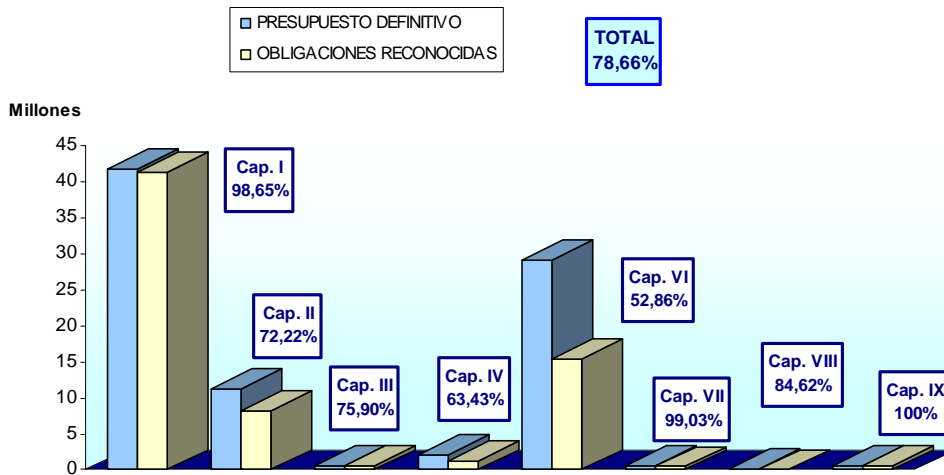
### PRESUPUESTO DEFINITIVO DE GASTOS % PARTICIPACIÓN POR CAPÍTULO



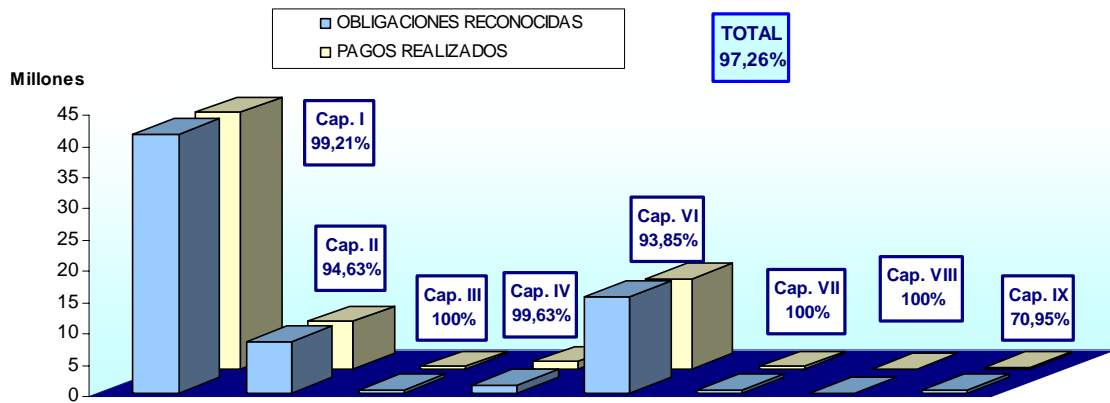
**MODIFICACIONES AL PRESUPUESTO INICIAL DE GASTOS: PORCENTAJE POR CAPÍTULO**



**OBLIGACIONES CONTRAÍDAS % SOBRE PRESUPUESTO FINAL**



### % PAGOS EFECTUADOS SOBRE OBLIGACIONES RECONOCIDAS



# **PRESUPUESTOS CERRADOS**

## **OBLIGACIONES DE PRESUPUESTOS CERRADOS**

EJERCICIO: 2004

Clasificación Orgánica: 11 SERVICIOS CENTRALES

Clasificación Funcional: 1A20 GASTOS GENERALES DE DOCENCIA Y ADMINISTRACION

Clasificación Económica	Explicación	Obligaciones pendientes de pago a 1 de enero	Rectificaciones de saldo entrante y anulaciones	Total Obligaciones	Pagos Realizados	Obligaciones pendientes de pago a 31 de diciembre
1	GASTOS DE PERSONAL	308.734,20	0,00	308.734,20	308.734,20	0,00
2	GASTOS CORRIENTES EN BIENES Y SERVICIOS	173.952,59	0,00	173.952,59	173.952,59	0,00
4	TRANSFERENCIAS CORRIENTES	37.622,29	0,00	37.622,29	37.622,29	0,00
6	INVERSIONES REALES	24.058,87	0,00	24.058,87	24.058,87	0,00
	TOTAL	544.367,95	0,00	544.367,95	544.367,95	0,00

EJERCICIO: 2004

Clasificación Orgánica: 11 GASTOS CENTRALES

Clasificación Funcional: 1B00 CONSEJO SOCIAL

Clasificación Económica	Explicación	Obligaciones pendientes de pago a 1 de enero	Rectificaciones de saldo entrante y anulaciones	Total Obligaciones	Pagos Realizados	Obligaciones pendientes de pago a 31 de diciembre
1	GASTOS DE PERSONAL	722,54	0,00	722,54	722,54	0,00
2	GASTOS CORRIENTES EN BIENES Y SERVICIOS	16.769,58	0,00	16.769,58	16.769,58	0,00
4	TRANSFERENCIAS CORRIENTES	6.000,00	0,00	6.000,00	6.000,00	0,00
6	INVERSIONES REALES	1.199,00	0,00	1.199,00	1.199,00	0,00
	TOTAL	24.691,12	0,00	24.691,12	24.691,12	0,00

EJERCICIO: 2004

Clasificación Orgánica: 12 SERVICIOS GENERALES

Clasificación Funcional: 1A20 GASTOS GENERALES DE DOCENCIA Y ADMINISTRACION

Clasificación Económica	Explicación	Obligaciones pendientes de pago a 1 de enero	Rectificaciones de saldo entrante y anulaciones	Total Obligaciones	Pagos Realizados	Obligaciones pendientes de pago a 31 de diciembre
2	GASTOS CORRIENTES EN BIENES Y SERVICIOS	83.153,43	0,00	83.153,43	83.153,43	0,00
6	INVERSIONES REALES	1.122.631,00	0,00	1.122.631,00	1.122.631,00	0,00
	TOTAL	1.205.784,43	0,00	1.205.784,43	1.205.784,43	0,00

EJERCICIO: 2004  
 Clasificación Orgánica: 12 SERVICIOS GENERALES  
 Clasificación Funcional: 2A00 INVESTIGACIÓN CIENTÍFICA

Clasificación Económica	Explicación	Obligaciones pendientes de pago a 1 de enero	Rectificaciones de saldo entrante y anulaciones	Total Obligaciones	Pagos Realizados	Obligaciones pendientes de pago a 31 de diciembre
2	GASTOS CORRIENTES EN BIENES Y SERVICIOS	44.805,09	0,00	44.805,09	44.805,09	0,00
6	INVERSIONES REALES	2.644,99	0,00	2.644,99	2.644,99	0,00
TOTAL		47.450,08	0,00	47.450,08	47.450,08	0,00

EJERCICIO: 2004  
 Clasificación Orgánica: 12 SERVICIOS GENERALES  
 Clasificación Funcional: 3A00 EXTENSION CULTURAL Y SERVICIOS COMPLEMENTARIOS

Clasificación Económica	Explicación	Obligaciones pendientes de pago a 1 de enero	Rectificaciones de saldo entrante y anulaciones	Total Obligaciones	Pagos Realizados	Obligaciones pendientes de pago a 31 de diciembre
1	GASTOS DE PERSONAL	303,09	0,00	303,09	303,09	0,00
2	GASTOS CORRIENTES EN BIENES Y SERVICIOS	50.607,29	0,00	50.607,29	50.607,29	0,00
6	INVERSIONES REALES	4.857,23	0,00	4.857,23	4.857,23	0,00
TOTAL		55.767,61	0,00	55.767,61	55.767,61	0,00

EJERCICIO: 2004  
 Clasificación Orgánica: 13 FACULTADES Y ESCUELAS  
 Clasificación Funcional: 1A20 GASTOS GENERALES DE DOCENCIA Y ADMINISTRACION

Clasificación Económica	Explicación	Obligaciones pendientes de pago a 1 de enero	Rectificaciones de saldo entrante y anulaciones	Total Obligaciones	Pagos Realizados	Obligaciones pendientes de pago a 31 de diciembre
2	GASTOS CORRIENTES EN BIENES Y SERVICIOS	5.964,35	0,00	5.964,35	5.964,35	0,00
6	INVERSIONES REALES	528,09	0,00	528,09	528,09	0,00
TOTAL		6.492,44	0,00	6.492,44	6.492,44	0,00

EJERCICIO: 2004  
 Clasificación Orgánica: 14 (SIN DESCRIPCIÓN)  
 Clasificación Funcional: 1A20 GASTOS GENERALES DE DOCENCIA Y ADMINISTRACION

Clasificación Económica	Explicación	Obligaciones pendientes de pago a 1 de enero	Rectificaciones de saldo entrante y anulaciones	Total Obligaciones	Pagos Realizados	Obligaciones pendientes de pago a 31 de diciembre
2	GASTOS CORRIENTES EN BIENES Y SERVICIOS	19.558,12	0,00	19.558,12	19.558,12	0,00
6	INVERSIONES REALES	9.248,45	0,00	9.248,45	9.248,45	0,00
TOTAL		28.806,57	0,00	28.806,57	28.806,57	0,00



EJERCICIO: 2004  
 Clasificación Orgánica: 20 INVESTIGACIÓN, CENTROS GENERALES  
 Clasificación Funcional: 2A00 INVESTIGACIÓN CIENTÍFICA

Clasificación Económica	Explicación	Obligaciones pendientes de pago a 1 de enero	Rectificaciones de saldo entrante y anulaciones	Total Obligaciones	Pagos Realizados	Obligaciones pendientes de pago a 31 de diciembre
6	INVERSIONES REALES	14.257,75	0,00	14.257,75	14.257,75	0,00
	TOTAL	14.257,75	0,00	14.257,75	14.257,75	0,00

EJERCICIO: 2004  
 Clasificación Orgánica: 23 OTROS SERVICIOS UNIVERSITARIOS  
 Clasificación Funcional: 1A20 GASTOS GENERALES DE DOCENCIA Y ADMINISTRACION

Clasificación Económica	Explicación	Obligaciones pendientes de pago a 1 de enero	Rectificaciones de saldo entrante y anulaciones	Total Obligaciones	Pagos Realizados	Obligaciones pendientes de pago a 31 de diciembre
2	GASTOS CORRIENTES EN BIENES Y SERVICIOS	94.340,12	0,00	94.340,12	94.340,12	0,00
6	INVERSIONES REALES	1.500,97	0,00	1.500,97	1.500,97	0,00
	TOTAL	95.841,09	0,00	95.841,09	95.841,09	0,00

EJERCICIO: 2004  
 Clasificación Orgánica: 23 OTROS SERVICIOS UNIVERSITARIOS  
 Clasificación Funcional: 3A00 EXTENSION CULTURAL Y SERVICIOS COMPLEMENTARIOS

Clasificación Económica	Explicación	Obligaciones pendientes de pago a 1 de enero	Rectificaciones de saldo entrante y anulaciones	Total Obligaciones	Pagos Realizados	Obligaciones pendientes de pago a 31 de diciembre
1	GASTOS DE PERSONAL	663,65	0,00	663,65	663,65	0,00
2	GASTOS CORRIENTES EN BIENES Y SERVICIOS	2.125,89	0,00	2.125,89	2.125,89	0,00
	TOTAL	2.789,54	0,00	2.789,54	2.789,54	0,00

EJERCICIO: 2004  
 Clasificación Orgánica: 24 DEPARTAMENTOS  
 Clasificación Funcional: 1A20 GASTOS GENERALES DE DOCENCIA Y ADMINISTRACION

Clasificación Económica	Explicación	Obligaciones pendientes de pago a 1 de enero	Rectificaciones de saldo entrante y anulaciones	Total Obligaciones	Pagos Realizados	Obligaciones pendientes de pago a 31 de diciembre
2	GASTOS CORRIENTES EN BIENES Y SERVICIOS	57.295,45	0,00	57.295,45	57.295,45	0,00
6	INVERSIONES REALES	87.958,67	0,00	87.958,67	87.958,67	0,00
	TOTAL	145.254,12	0,00	145.254,12	145.254,12	0,00

EJERCICIO: 2004  
 Clasificación Orgánica: 30 PROYECTOS DE INVESTIGACIÓN  
 Clasificación Funcional: 2A00 INVESTIGACIÓN CIENTÍFICA

Clasificación Económica	Explicación	Obligaciones pendientes de pago a 1 de enero	Rectificaciones de saldo entrante y anulaciones	Total Obligaciones	Pagos Realizados	Obligaciones pendientes de pago a 31 de diciembre
6	INVERSIONES REALES	280.950,00	0,00	280.950,00	280.950,00	0,00
	TOTAL	280.950,00	0,00	280.950,00	280.950,00	0,00

EJERCICIO: 2004  
 Clasificación Orgánica: 35 PROYECTOS EUROPEOS DE INVESTIGACIÓN  
 Clasificación Funcional: 2A00 INVESTIGACIÓN CIENTÍFICA

Clasificación Económica	Explicación	Obligaciones pendientes de pago a 1 de enero	Rectificaciones de saldo entrante y anulaciones	Total Obligaciones	Pagos Realizados	Obligaciones pendientes de pago a 31 de diciembre
6	INVERSIONES REALES	15.389,91	0,00	15.389,91	15.389,91	0,00
	TOTAL	15.389,91	0,00	15.389,91	15.389,91	0,00

EJERCICIO: 2004  
 Clasificación Orgánica: 40 CONTRATOS DE INVESTIGACIÓN  
 Clasificación Funcional: 2A00 INVESTIGACIÓN CIENTÍFICA

Clasificación Económica	Explicación	Obligaciones pendientes de pago a 1 de enero	Rectificaciones de saldo entrante y anulaciones	Total Obligaciones	Pagos Realizados	Obligaciones pendientes de pago a 31 de diciembre
6	INVERSIONES REALES	33.977,47	0,00	33.977,47	33.977,47	0,00
	TOTAL	33.977,47	0,00	33.977,47	33.977,47	0,00

EJERCICIO: 2004  
 Clasificación Orgánica: 50 GRUPOS DE INVESTIGACIÓN  
 Clasificación Funcional: 2A00 INVESTIGACIÓN CIENTÍFICA

Clasificación Económica	Explicación	Obligaciones pendientes de pago a 1 de enero	Rectificaciones de saldo entrante y anulaciones	Total Obligaciones	Pagos Realizados	Obligaciones pendientes de pago a 31 de diciembre
6	INVERSIONES REALES	116.909,57	0,00	116.909,57	116.909,57	0,00
	TOTAL	116.909,57	0,00	116.909,57	116.909,57	0,00

EJERCICIO: 2004  
 Clasificación Orgánica: 71 ACCIONES INTEGRADAS  
 Clasificación Funcional: 2A00 INVESTIGACIÓN CIENTÍFICA

Clasificación Económica	Explicación	Obligaciones pendientes de pago a 1 de enero	Rectificaciones de saldo entrante y anulaciones	Total Obligaciones	Pagos Realizados	Obligaciones pendientes de pago a 31 de diciembre
6	INVERSIONES REALES	917,98	0,00	917,98	917,98	0,00
	TOTAL	917,98	0,00	917,98	917,98	0,00

EJERCICIO: 2004  
 Clasificación Orgánica: 72 PLAN PROPIO  
 Clasificación Funcional: 1A20 GASTOS GENERALES DE DOCENCIA Y ADMINISTRACION

Clasificación Económica	Explicación	Obligaciones pendientes de pago a 1 de enero	Rectificaciones de saldo entrante y anulaciones	Total Obligaciones	Pagos Realizados	Obligaciones pendientes de pago a 31 de diciembre
4	TRANSFERENCIAS CORRIENTES	189,23	0,00	189,23	189,23	0,00
	TOTAL	189,23	0,00	189,23	189,23	0,00

***RESUMEN POR CAPÍTULOS***

Clasificación Económica	Explicación	Obligaciones pendientes de pago a 1 de enero	Rectificaciones de saldo entrante y anulaciones	Total Obligaciones	Pagos Realizados	Obligaciones pendientes de pago a 31 de diciembre
1	GASTOS DE PERSONAL	310.423,48	0,00	310.423,48	310.423,48	0,00
2	GASTOS CORRIENTES EN BIENES Y SERV.	548.571,91	0,00	548.571,91	548.571,91	0,00
4	TRANSFERENCIAS CORRIENTES	43.811,52	0,00	43.811,52	43.811,52	0,00
6	INVERSIONES REALES	1.717.029,95	0,00	1.717.029,95	1.717.029,95	0,00
	TOTAL	2.619.836,86	0,00	2.619.836,86	2.619.836,86	0,00

## **DERECHOS A COBRAR DE PRESUPUESTOS CERRADOS**

### **EJERCICIO: 2002**

Clasificación Económica	Explicación	Pendiente de cobro a 1 de enero ingreso directo	Anulación Liquidaciones	Derechos pendientes de cobro totales	Recaudados	Pendientes de cobro a 31 de diciembre
312.02	1 <sup>er</sup> , 2 <sup>o</sup> y 3 <sup>er</sup> ciclo en Centros concertados	5.871,96	0,00	5.871,96	5.871,96	0,00
324.00	Contratos	8.351,74	6.551,74	1.800,00	1.800,00	0,00
324.03	Contratos menores	300,00	300,00	0,00	0,00	0,00
325.99	Otras prestaciones de servicio	2.554,30	2.554,30	0,00	0,00	0,00
751.04	De la Consejería de Innovación, cofinanciación FEDER	704.707,27	406.028,98	298.678,29	298.678,29	0,00
TOTAL		721.785,27	415.435,02	306.350,25	306.350,25	0,00

### **EJERCICIO: 2003**

Clasificación Económica	Explicación	Pendiente de cobro a 1 de enero ingreso directo	Anulación Liquidaciones	Derechos pendientes de cobro totales	Recaudados	Pendientes de cobro a 31 de diciembre
312.02	1 <sup>er</sup> , 2 <sup>o</sup> y 3 <sup>er</sup> ciclo en Centros concertados	5.621,74	0,00	5.621,74	0,00	5.621,74
324.00	Contratos	20.666,43	2.413,80	18.252,63	16.200,00	2.052,63
324.03	Contratos menores	1.200,00	1.200,00	0,00	0,00	0,00
325.08	Servicios Técnicos	1.378,59	0,00	1.378,59	1.101,40	277,19
325.99	Otras prestaciones de servicio	2.967,00	2.967,00	0,00	0,00	0,00
330.00	Venta de publicaciones	72,75	0,00	72,75	72,75	0,00
540.02	Alquiler de aulas	19.436,25	0,00	19.436,25	0,00	19.436,25
550.00	Productos de concesiones administrativas	2.606,95	0,00	2.606,95	0,00	2.606,95
700.00	Del MEC, investigación científica	34.038,32	0,00	34.038,32	0,00	34.038,32
700.02	Del MEC, Fondos FEDER	1.597.804,90	1.188.085,95	409.718,95	409.718,95	0,00
751.04	De la Consejería de Innovación, cofinanciación FEDER	722.092,12	722.092,12	0,00	0,00	0,00
TOTAL		2.407.885,05	1.916.758,87	491.126,18	427.093,10	64.033,08

**EJERCICIO: 2004**

Clasificación Económica	Explicación	Pendiente de cobro a 1 de enero ingreso directo	Anulación Liquidaciones	Derechos pendientes de cobro totales	Recaudados	Pendientes de cobro a 31 de diciembre
312.00	1 <sup>er</sup> , 2 <sup>o</sup> ciclo en Centros propios	127.715,32	94.542,08	33.173,24	33.173,24	0,00
312.01	3 <sup>er</sup> ciclo en Centros propios	12.672,65	11.443,53	1.229,12	1.229,12	0,00
312.02	1 <sup>er</sup> , 2 <sup>o</sup> y 3 <sup>er</sup> ciclo en Centros concertados	5.440,28	0,00	5.440,28	0,00	5.440,28
312.03	Compensación matrículas becarios MEC	550.000,00	0,00	550.000,00	550.000,00	0,00
312.04	Compensación matrículas por familia numerosa	334.889,19	244.743,96	90.145,23	90.145,23	0,00
324.00	Contratos	477.391,78	20.910,50	456.481,28	443.140,35	13.340,93
324.03	Contratos menores	14.783,24	0,00	14.783,24	12.855,92	1.927,32
324.50	Retenciones a favor Univ. de contratos	50.309,80	2.807,49	47.502,31	45.253,40	2.248,91
325.08	Servicios Técnicos	1.640,15	243,00	1.397,15	1.295,07	102,08
325.99	Otras prestaciones de servicio	131.059,58	20.414,07	110.645,51	104.318,19	6.327,32
330.00	Venta de publicaciones	3.331,84	0,00	3.331,84	2.793,19	538,65
450.04	De la Consejería de Innovación, para PRAEM	78.382,53	0,00	78.382,53	78.382,53	0,00
450.06	De la Consejería de Innovación, otras transferencias	82.998,01	0,00	82.998,01	82.998,01	0,00
452.00	De otras Consejerías	410.071,23	30,00	410.041,23	410.041,23	0,00
470.00	De Entidades Financieras	492.829,92	0,00	492.829,92	492.829,92	0,00
540.02	Alquiler de aulas	6.862,67	0,00	6.862,67	6.269,07	593,60
550.00	Productos de concesiones administrativas	31.822,96	0,00	31.822,96	26.166,75	5.656,21
700.02	Del MEC, Fondos FEDER	1.189.596,81	52.520,22	1.137.076,59	1.137.076,59	0,00
750.00	De la Consejería de Innovación para investigación	658.564,13	0,00	658.564,13	658.564,13	0,00
750.01	De la Consejería de Innovación, P.P. de Inversiones	6.527.525,26	0,00	6.527.525,26	6.527.525,26	0,00
750.02	De la Consejería de Innovación, cofinanciación FEDER	513.406,67	513.406,67	0,00	0,00	0,00
752.00	De otras Consejerías	9.000,00	0,00	9.000,00	9.000,00	0,00
770.00	De Entidades Financieras	108.182,18	0,00	108.182,18	108.182,18	0,00
841.00	Devolución de fianzas	1.081,82	0,00	1.081,82	1.081,82	0,00
TOTAL		11.819.558,02	961.061,52	10.858.496,50	10.822.321,20	36.175,30

No hay modificaciones del saldo a 1 de enero. No hay anulación de liquidaciones por aplazamiento y fraccionamiento.  
No hay derechos cancelados.

## **VARIACIÓN DE RESULTADOS PRESUPUESTARIOS DE EJERCICIOS ANTERIORES**

<b>EJERCICIO: 2002</b>	TOTAL VARIACIÓN DERECHOS	TOTAL VARIACIÓN OBLIGACIONES	VARIACIÓN DE RESULTADOS EJERCICIOS ANTERIORES
Operaciones no financieras	415.435,02	0,00	-415.435,02
Operaciones con activos financieros	0,00	0,00	0,00
Variación pasivos financieros	0,00	0,00	0,00
<b>TOTAL</b>	<b>415.435,02</b>	<b>0,00</b>	<b>-415.435,02</b>

<b>EJERCICIO: 2003</b>	TOTAL VARIACIÓN DERECHOS	TOTAL VARIACIÓN OBLIGACIONES	VARIACIÓN DE RESULTADOS EJERCICIOS ANTERIORES
Operaciones no financieras	1.916.758,87	0,00	-1.916.758,87
Operaciones con activos financieros	0,00	0,00	0,00
Variación pasivos financieros	0,00	0,00	0,00
<b>TOTAL</b>	<b>1.916.758,87</b>	<b>0,00</b>	<b>-1.916.758,87</b>

<b>EJERCICIO: 2004</b>	TOTAL VARIACIÓN DERECHOS	TOTAL VARIACIÓN OBLIGACIONES	VARIACIÓN DE RESULTADOS EJERCICIOS ANTERIORES
Operaciones no financieras	961.061,52	0,00	-961.061,52
Operaciones con activos financieros	0,00	0,00	0,00
Variación pasivos financieros	0,00	0,00	0,00
<b>TOTAL</b>	<b>961.061,52</b>	<b>0,00</b>	<b>-961.061,52</b>

El montante principal de las variaciones de derechos lo constituyen las anulaciones de derechos de Fondos FEDER. Estas operaciones a anular ya se tuvieron en cuenta al presentar la liquidación del ejercicio 2004.

**ESCENARIO  
PRESUPUESTARIO  
PLURIANUAL**

**Detalle de las magnitudes presupuestarias correspondientes al grado de cumplimiento de la Universidad de Almería  
del Convenio de Saneamiento Financiero. Año 2005**

MAGNITUDES PRESUPUESTARIAS	MARCO PRESUPUESTARIO AÑO 2005				
	Programado (1)	Liquidado (2)	Desviaciones (3)=(2)-(1)	Liq. s/Conv. (4)	Desviaciones (5)=(4)-(1)
<b>I. ESTADO DE INGRESOS</b>					
Cap. III: Tasas y Precios Públicos	9.596.816,00	11.887.759,73	2.290.943,73	11.887.759,73	2.290.943,73
Cap. IV: Transferencias corrientes	44.291.991,00	46.581.473,96	2.289.482,96	46.581.473,96	2.289.482,96
Cap. V: Ingresos patrimoniales	248.582,00	287.538,17	38.956,17	287.538,17	38.956,17
<b>I.1. Subtotal Operaciones Corrientes</b>	<b>54.137.389,00</b>	<b>58.756.771,86</b>	<b>4.619.382,86</b>	<b>58.756.771,86</b>	<b>4.619.382,86</b>
Cap. VI: Inversiones Reales	0,00	51.581,30	51.581,30	51.581,30	51.581,30
Cap. VII: Transferencias de capital	2.931.382,00	12.867.679,55	9.936.297,55	6.048.715,18 <sup>1</sup>	3.117.333,18
<b>I.2. Subtotal Operaciones no Financieras</b>	<b>57.068.771,00</b>	<b>71.676.032,71</b>	<b>14.607.261,71</b>	<b>64.857.068,34</b>	<b>7.788.297,34</b>
<b>II. ESTADO DE GASTOS</b>					
Cap. I: Gastos de Personal	41.433.218,00	41.338.378,32	-94.839,68	41.202.876,85 <sup>2</sup>	-230.341,15
Cap. II: Gastos corrientes en bienes y serv.	8.081.352,00	8.113.041,66	31.689,66	8.113.041,66	31.689,66
Ajustes gastos de Contratos contabilizado en capital	995.946,00	1.199.001,31	203.055,31	1.199.001,31 <sup>3</sup>	203.055,31
Cap. III: Gastos financieros	180.000,00	463.959,60	283.959,60	2.719,75 <sup>4</sup>	-177.280,25
Cap. IV: Transferencias corrientes	818.142,00	1.260.857,42	442.715,42	1.260.857,42	442.715,42
<b>II.1. Subtotal Operaciones Corrientes</b>	<b>51.508.658,00</b>	<b>52.375.238,31</b>	<b>866.580,31</b>	<b>51.778.496,99</b>	<b>269.838,99</b>
Cap. VI: Inversiones Reales	3.348.198,00	14.229.866,36	10.881.668,36	4.966.958,71 <sup>5</sup>	1.618.760,71
Cap. VII: Transferencias de capital	0,00	454.502,12	454.502,12	454.502,12	454.502,12
<b>II.2. Subtotal Operaciones no Financieras</b>	<b>54.856.856,00</b>	<b>67.059.606,79</b>	<b>12.202.750,79</b>	<b>57.199.957,82</b>	<b>2.343.101,82</b>
<b>RESULTADO DE OPERACIONES CORRIENTES</b>	<b>2.628.731,00</b>	<b>6.381.533,55</b>	<b>3.752.802,55</b>	<b>6.978.274,87</b>	<b>4.349.543,87</b>
<b>RESULTADO DE OPERACIONES NO FINANCIERAS</b>	<b>2.211.915,00</b>	<b>4.616.425,92</b>	<b>2.404.510,92</b>	<b>7.657.110,52</b>	<b>5.445.195,52</b>
Políticas propias + nuevas contrataciones	981.619,00	0,00	-981.619,00	0,00	-981.619,00
Intereses y gastos endeudamiento adicional	751.395,00	0,00	-751.395,00	0,00	-751.395,00
<b>NUEVO RDO. DE OPERACIONES NO FINANCIERAS</b>	<b>478.901,00</b>	<b>4.616.425,92</b>	<b>4.137.524,92</b>	<b>7.657.110,52</b>	<b>7.178.209,52</b>
<b>GASTOS PASIVOS FINANCIEROS</b>	<b>478.901,00</b>	<b>478.901,00</b>	<b>0,00</b>	<b>478.901,00</b>	<b>0,00</b>

<sup>1</sup> El Resto de Transferencias de Capital distintas al P.P. Inversiones se descuentan al no estar cuantificadas en el Convenio.

<sup>2</sup> Se excluyen los gastos de personal autofinanciados: 135.501,47 €.

<sup>3</sup> Los gastos de Contratos de Investigación se incluyen en Operaciones Corrientes.

<sup>4</sup> Se excluyen los intereses del préstamo a largo plazo: 461.239,85 €.

<sup>5</sup> Sólo se incluyen los gastos del Plan Plurianual de Inversiones. El Convenio no ha programado otros gastos.

<b>PREVISIÓN DE ENDEUDAMIENTO FINANCIERO SEGÚN EL CONVENIO</b>	24.189.860,00
<b>ENDEUDAMIENTO FINANCIERO A 31/12/2005</b>	17.163.668,00



COMPROMISOS DE GASTO CON CARGO A PRESUPUESTOS DE EJERCICIOS POSTERIORES

Clasificación Orgánica: 111001 GASTOS ESTRUCTURALES

Clasificación Funcional: 1A20 GASTOS GENERALES DE DOCENCIA Y ADMINISTRACION

Clasificación Económica		Compromisos de gastos adquiridos con cargo al Ejercicio del:				
		Año 2006	Año 2007	Año 2008	Año 2009	Años sucesivos
22100	ENERGIA ELECTRICA	0,00	0,00	0,00	0,00	0,00
22700	LIMPIEZA Y ASEO	827.752,75	0,00	0,00	0,00	0,00
22701	SEGURIDAD	524.000,00	304.000,00	0,00	0,00	0,00
22706	ESTUDIOS Y TRABAJOS TECNICOS	17.054,55	0,00	0,00	0,00	0,00
TOTAL		1.368.807,30	304.000,00	0,00	0,00	0,00

Clasificación Orgánica: 111003 SISTEMAS INFORMÁTICOS

Clasificación Funcional: 1A20 GASTOS GENERALES DE DOCENCIA Y ADMINISTRACION

Clasificación Económica		Compromisos de gastos adquiridos con cargo al Ejercicio del:				
		Año 2006	Año 2007	Año 2008	Año 2009	Años sucesivos
60904	DERECHOS ARREND. FINANCIERO	237.493,95	217.215,18	154.409,15	0,00	0,00
TOTAL		237.493,95	217.215,18	154.409,15	0,00	0,00

Clasificación Orgánica: 111108 SECRETARIADO DE PREVENCIÓN Y RIESGOS LABORALES

Clasificación Funcional: 1A20 GASTOS GENERALES DE DOCENCIA Y ADMINISTRACION

Clasificación Económica		Compromisos de gastos adquiridos con cargo al Ejercicio del:				
		Año 2006	Año 2007	Año 2008	Año 2009	Años sucesivos
22799	OTROS TRABAJOS REALIZADOS	5.895,82	0,00	0,00	0,00	0,00
TOTAL		5.895,82	0,00	0,00	0,00	0,00

Clasificación Orgánica: 122203 MANTENIMIENTO DE INFRAESTRUCTURAS

Clasificación Funcional: 1A20 GASTOS GENERALES DE DOCENCIA Y ADMINISTRACION

Clasificación Económica		Compromisos de gastos adquiridos con cargo al Ejercicio del:				
		Año 2006	Año 2007	Año 2008	Año 2009	Años sucesivos
22799	OTROS TRABAJOS REALIZADOS	29.900,00	0,00	0,00	0,00	0,00
TOTAL		29.900,00	0,00	0,00	0,00	0,00

Clasificación Orgánica: 122302 SERVICIO DE PUBLICACIONES  
 Clasificación Funcional: 3A00 EXTENSION CULTURAL Y SERVICIOS COMPLEMENTARIOS

Clasificación Económica		Compromisos de gastos adquiridos con cargo al Ejercicio del:				
		Año 2006	Año 2007	Año 2008	Año 2009	Años sucesivos
22707	EDICIÓN DE PUBLICACIONES	51.000,00	0,00	0,00	0,00	0,00
TOTAL		51.000,00	0,00	0,00	0,00	0,00

Resumen por capítulos:

Clasificación Económica		Compromisos de gastos adquiridos con cargo al Ejercicio del:				
		Año 2006	Año 2007	Año 2008	Año 2009	Años sucesivos
2	Gastos en bienes corrientes y serv.	1.455.603,12	304.000,00	0,00	0,00	0,00
6	Inversiones Reales	237.493,95	217.215,18	154.409,15	0,00	0,00
TOTAL		1.693.097,07	521.215,18	154.409,15	0,00	0,00

**ORIGEN DE LOS  
RECURSOS Y  
SU APLICACIÓN**

## ORIGEN DE LOS RECURSOS

Descripción de los Fondos	Anualidad 05	%	Anualidad 04	%	Anualidad 03	%	Anualidad 02	%	Anualidad 01	%	Anualidad 00	%
<b>A) Financiación Pública Total</b>	<b>58.469.714,80</b>	<b>81,57%</b>	<b>51.169.361,91</b>	<b>79,86%</b>	<b>50.512.595,00</b>	<b>60,33%</b>	<b>44.266.008,73</b>	<b>77,25%</b>	<b>34.197.150,07</b>	<b>75,16%</b>	<b>25.335.775,50</b>	<b>60,54%</b>
A1.- Fondos del Estado	2.942.477,55	4,10%	2.603.013,29	4,06%	2.724.101,17	3,25%	1.132.883,60	1,98%	501.302,12	1,10%	1.478.339,66	3,53%
A2.- Fondos FEDER	1.515.817,45	2,11%	1.197.948,90	1,87%	1.962.158,60	2,34%	1.490.146,14	2,60%	2.216.142,70	4,87%	0,00	0,00%
A3.- Fondos de la Comunidad Autónoma	52.220.683,90	72,85%	45.920.567,97	72,47%	44.575.283,74	53,23%	40.157.515,93	70,08%	30.882.794,43	67,87%	23.506.564,57	56,17%
A4.- Fondos de la C.Autónoma Inv. FEDER	731.692,32	1,02%	513.406,67	0,00%	722.092,12	0,86%	1.257.076,91	2,19%	0,00	0,00%	0,00	0,00%
A5.- Fondos de OO.AA., Ent. Locales y U.E.	1.059.043,58	1,48%	934.425,08	1,46%	528.959,37	0,63%	228.386,15	0,40%	596.910,82	1,31%	350.871,27	0,84%
<b>B) Financiación Privada Total</b>	<b>12.665.431,24</b>	<b>17,67%</b>	<b>12.632.807,40</b>	<b>19,72%</b>	<b>12.394.158,98</b>	<b>14,80%</b>	<b>11.706.872,67</b>	<b>20,43%</b>	<b>11.067.699,24</b>	<b>24,32%</b>	<b>13.464.834,63</b>	<b>32,18%</b>
B1.- Tasas Académicas	502.045,70	0,70%	232.216,00	0,36%	226.083,82	0,27%	229.438,24	0,40%	213.089,35	0,47%	195.604,76	0,47%
B2.- Contratos y Servicios Prestados	2.066.038,70	2,88%	1.793.297,49	2,80%	1.476.466,45	1,76%	1.415.120,67	2,47%	1.107.164,63	2,43%	1.187.402,76	14,58%
B3.- Precios Públicos	5.671.288,26	7,91%	5.882.968,49	9,18%	5.717.735,20	6,83%	5.132.234,00	8,96%	5.641.317,47	12,40%	5.677.466,82	13,57%
B4.- Compensación M.E.C. Precios Públicos	1.941.797,46	2,71%	1.849.339,18	2,89%	2.199.258,39	2,63%	2.436.631,55	4,25%	1.813.839,97	3,99%	4.194.284,48	10,02%
B5.- Cursos Propios	1.286.472,47	1,79%	1.477.270,27	2,31%	1.136.202,55	1,36%	991.015,46	1,73%	950.514,30	2,09%	728.178,66	1,74%
B6.- Otros	1.197.788,65	1,67%	1.397.715,97	2,18%	1.638.412,57	1,96%	1.502.432,75	2,62%	1.341.773,52	2,95%	1.481.897,15	3,54%
<b>C) Financiación Propia Total</b>	<b>548.244,47</b>	<b>0,76%</b>	<b>269.846,57</b>	<b>0,42%</b>	<b>20.826.457,66</b>	<b>24,87%</b>	<b>1.327.922,24</b>	<b>2,32%</b>	<b>235.267,81</b>	<b>0,52%</b>	<b>3.046.208,21</b>	<b>7,28%</b>
C1.- Gestión del Patrimonio	287.538,17	0,40%	241.601,16	0,38%	213.196,10	0,25%	232.362,24	0,41%	227.374,49	0,50%	211.395,43	0,51%
C2.- Otros	260.706,30	0,36%	28.245,41	0,04%	20.613.261,56	24,62%	1.095.560,00	1,91%	7.893,32	0,02%	2.834.812,78	6,77%
<b>Financiación Neta: (A+B+C)</b>	<b>71.683.390,51</b>	<b>100,00%</b>	<b>64.072.015,88</b>	<b>100,00%</b>	<b>83.733.211,64</b>	<b>100,00%</b>	<b>57.300.803,64</b>	<b>100,00%</b>	<b>45.500.117,12</b>	<b>100,00%</b>	<b>41.846.818,34</b>	<b>100,00%</b>
<b>D) Remanente de Tesorería</b>	<b>9.425.816,21</b>		<b>12.225.461,51</b>		<b>17.748.711,63</b>		<b>15.085.443,79</b>		<b>10.224.749,79</b>		<b>8.143.230,91</b>	
<b>TOTAL RECURSOS</b>	<b>81.109.206,72</b>		<b>76.297.477,39</b>		<b>101.481.923,27</b>		<b>72.386.247,43</b>		<b>55.724.866,91</b>		<b>49.990.049,25</b>	

En D) Remanente de Tesorería se incluye el Remanente de Tesorería Total a 31/12/2004 (real) menos las anulaciones de derechos pendientes de cobro (excluidos las referentes a Fondos FEDER y regularizaciones, por haberse tenido en cuenta en 2004).



# **MODIFICACIONES DE CRÉDITO**

Partida	Descripción	Extraordinarios y Suplementos	Ampliaciones de crédito	Transferencias positivas	Transferencias negativas	Incorporaciones de crédito	Créditos generados por ingresos	Bajas por Anulación	Total Modif.
110000 1B00 11	Consejo Social	0,00	0,00	34.932,64	2.526,49	2.526,49	0,00	0,00	34.932,64
110000 1B00 16	Consejo Social	0,00	0,00	8.930,52	0,00	0,00	0,00	0,00	8.930,52
110000 1B00 2	Consejo Social	0,00	0,00	32.226,49	77.117,84	6.810,56	39.405,50	0,00	1.324,71
110000 1B00 60	Consejo Social	0,00	0,00	236,79	0,00	0,00	0,00	0,00	236,79
111000 1A20 11	Pagos Personal	0,00	0,00	1.940,50	0,00	0,00	0,00	0,00	1.940,50
111000 1A20 12	Pagos Personal	0,00	0,00	0,00	506.999,59	0,00	52.146,22	0,00	-454.853,37
111000 1A20 13	Pagos Personal	0,00	0,00	0,00	0,00	0,00	136.525,20	450.744,01	-314.218,81
111000 1A20 14	Pagos Personal	0,00	0,00	106.434,46	0,00	0,00	3.982,10	0,00	110.416,56
111000 1A20 15	Pagos Personal	0,00	0,00	400.369,78	27.545,48	0,00	0,00	0,00	372.824,30
111000 1A20 2	Pagos Personal	0,00	0,00	25.800,33	0,00	0,00	0,00	0,00	25.800,33
111001 1A20 2	Gastos Estructurales	0,00	0,00	738,59	7.625,33	0,00	0,00	0,00	-6.886,74
111003 1A20 2	Mantenimiento equipos informáticos	0,00	0,00	6.911,65	141.436,71	0,00	0,00	0,00	-134.525,06
111003 1A20 482	Mantenimiento equipos informáticos	0,00	0,00	10.779,96	10.779,96	0,00	0,00	0,00	0,00
111003 1A20 60	Mantenimiento equipos informáticos	0,00	0,00	59.338,76	81.247,89	0,00	0,00	210.000,00	-231.909,13
111003 1A20 66	Mantenimiento equipos informáticos	0,00	0,00	15.620,78	0,00	0,00	0,00	0,00	15.620,78
111004 1A20 2	Cuota línea Ibercom	0,00	0,00	383.649,08	32.364,94	0,00	7.925,90	0,00	359.210,04
111005 1A20 2	Colaboración social INEM	0,00	0,00	16.156,70	0,00	0,00	0,00	0,00	16.156,70
111006 1A20 2	Gastos Generales Funcionamiento	0,00	0,00	541.885,52	550.277,68	0,00	130.242,24	40,00	121.810,08
111006 1A20 485	Gastos Generales Funcionamiento	0,00	0,00	106.761,00	0,00	0,00	0,00	0,00	106.761,00
111006 1A20 60	Gastos Generales Funcionamiento	0,00	0,00	138.803,17	6.692,05	0,00	0,00	0,00	132.111,12
111006 1A20 66	Gastos Generales Funcionamiento	0,00	0,00	139,20	0,00	0,00	0,00	0,00	139,20
111007 1A20 2	Prácticas de campo	0,00	0,00	720,72	0,00	0,00	0,00	0,00	720,72
111008 1A20 2	Primas de seguros	0,00	0,00	6.394,84	0,00	0,00	42,91	0,00	6.437,75
111009 1A20 16	Acción Social	0,00	0,00	18.500,00	70.952,86	0,00	0,00	14.706,67	-67.159,53
111009 1A20 2	Acción Social	0,00	0,00	42.270,52	0,00	0,00	0,00	0,00	42.270,52
111009 1A20 480	Acción Social	0,00	0,00	2.000,00	0,00	0,00	0,00	0,00	2.000,00
111009 1A20 831	Acción Social	0,00	0,00	15.682,34	0,00	0,00	0,00	34.408,77	-18.726,43
111011 1A20 2	Tribunales Oposición Cuerpos Docentes	0,00	0,00	0,00	1.748,30	0,00	0,00	0,00	-1.748,30
111012 1A20 2	Tribunales Tesis Doctorales	0,00	0,00	1.748,30	0,00	0,00	0,00	0,00	1.748,30
111016 1A20 2	Planes Concertados	0,00	0,00	0,00	477.833,17	30.056,14	0,00	0,00	-447.777,03
111016 1A20 441	Planes Concertados	0,00	0,00	0,00	0,00	49.911,18	0,00	0,00	49.911,18
111017 1A20 310	Póliza de crédito	0,00	0,00	0,00	1.968,31	0,00	0,00	0,00	-1.968,31
111017 1A20 311	Póliza de crédito	0,00	0,00	1.968,31	0,00	0,00	0,00	0,00	1.968,31
111018 1A20 913	Préstamo a largo plazo	0,00	0,00	139.102,00	0,00	0,00	0,00	0,00	139.102,00
111019 1A20 2	Provisión para avales y fianzas	0,00	0,00	2.500,00	0,00	0,00	0,00	0,00	2.500,00
111020 1A20 2	Retenciones de Cursos	0,00	0,00	68.846,80	107.669,65	19.112,96	55.639,89	5.862,14	30.067,86
111020 3A00 2	Retenciones de Cursos	0,00	0,00	0,00	6.170,70	3.092,20	0,00	2.965,80	-6.044,30
111050 1A20 2	Fondo de Contingencia	0,00	0,00	0,00	400.000,00	0,00	0,00	0,00	-400.000,00
111060 1A20 2	Ingresos pendientes de reparto - Junta	0,00	0,00	0,00	417.031,10	419.071,23	116.207,87	2.040,13	116.207,87
111060 1A20 60	Ingresos pendientes de reparto - Junta	0,00	0,00	0,00	0,00	0,00	59.140,48	0,00	59.140,48
111060 2A00 64	Ingresos pendientes de reparto - Junta	0,00	0,00	2.010,13	63.460,13	0,00	107.897,55	0,00	46.447,55
111100 1A20 2	Rectorado	0,00	0,00	88.339,24	28.801,52	0,00	0,00	0,00	59.537,72
111100 1A20 349	Rectorado	0,00	2.393,73	0,00	0,00	0,00	0,00	0,00	2.393,73
111100 1A20 485	Rectorado	0,00	0,00	36.060,73	0,00	0,00	0,00	0,00	36.060,73
111100 1A20 60	Rectorado	0,00	0,00	8.426,37	0,00	0,00	0,00	0,00	8.426,37
111103 1A20 16	Actividades Formación P.A.S.	0,00	0,00	720,00	0,00	0,00	0,00	0,00	720,00
111103 1A20 2	Actividades Formación P.A.S.	0,00	24.000,00	0,00	8.183,36	0,00	16.824,43	0,00	32.641,07
111103 1A20 482	Actividades Formación P.A.S.	0,00	0,00	3.494,29	0,00	0,00	0,00	0,00	3.494,29

Partida	Descripción	Extraordinarios y Suplementos	Ampliaciones de crédito	Transferencias positivas	Transferencias negativas	Incorporaciones de crédito	Créditos generados por ingresos	Bajas por Anulación	Total Modif.
111105 1A20 2	Gabinete de Comunicaciones y Relaciones Sociales	0,00	0,00	12.133,03	17.618,77	0,00	0,00	3.500,00	-8.985,74
111105 1A20 60	Gabinete de Comunicaciones y Relaciones Sociales	0,00	0,00	859,11	0,00	0,00	0,00	0,00	859,11
111105 1A20 66	Gabinete de Comunicaciones y Relaciones Sociales	0,00	0,00	111,22	0,00	0,00	0,00	0,00	111,22
111106 1A20 16	Compensación precios públicos	0,00	0,00	18.576,22	0,00	0,00	0,00	0,00	18.576,22
111107 1A20 2	Secretaría General	0,00	0,00	0,00	14.909,71	0,00	313,20	0,00	-14.596,51
111107 1A20 60	Secretaría General	0,00	0,00	4.908,15	0,00	0,00	0,00	0,00	4.908,15
111108 1A20 2	Secretariado Prevención de Riesgos Laborales	0,00	0,00	9.163,78	15.054,74	0,00	5.536,00	0,00	-354,96
111108 1A20 482	Secretariado Prevención de Riesgos Laborales	0,00	0,00	1.255,93	1.255,93	0,00	0,00	0,00	0,00
111108 1A20 60	Secretariado Prevención de Riesgos Laborales	0,00	0,00	6.421,78	0,00	0,00	0,00	0,00	6.421,78
111110 1A20 2	Nuevas Titulaciones	0,00	0,00	1.746,80	0,00	0,00	0,00	0,00	1.746,80
111110 1A20 60	Nuevas Titulaciones	0,00	0,00	0,00	140.082,57	0,00	0,00	0,00	-140.082,57
111111 1A20 15	Evaluación del Profesorado	0,00	0,00	4.400,00	0,00	0,00	0,00	0,00	4.400,00
111111 1A20 2	Evaluación del Profesorado	0,00	0,00	5.800,00	13.045,20	0,00	0,00	0,00	-7.245,20
111112 1A20 2	Oficina del Plan Estratégico	0,00	0,00	12.000,00	8.287,75	946,06	6.000,00	0,00	10.658,31
111112 1A20 60	Oficina del Plan Estratégico	0,00	0,00	4.744,89	0,00	0,00	0,00	0,00	4.744,89
111113 1A20 2	Contratos Programa Centros y Departamentos	0,00	0,00	0,00	12.600,00	0,00	0,00	0,00	-12.600,00
111114 1A20 2	Programa MITRA	0,00	0,00	0,00	0,00	0,00	37,56	0,00	37,56
122000 1A20 2	Vicerrectorado Investigación y Des.Tecn.	0,00	0,00	6.186,02	7.574,81	0,00	0,00	0,00	-1.388,79
122000 1A20 60	Vicerrectorado Investigación y Des.Tecn.	0,00	0,00	1.891,98	0,00	0,00	0,00	0,00	1.891,98
122001 1A20 2	Biblioteca Universitaria	0,00	0,00	25.188,30	23.280,79	0,00	8,28	45,47	1.870,32
122001 1A20 482	Biblioteca Universitaria	0,00	0,00	8.716,41	8.716,41	0,00	0,00	0,00	0,00
122001 1A20 60	Biblioteca Universitaria	0,00	212.487,08	19.435,74	120,69	0,00	0,00	0,00	231.802,13
122002 2A00 2	O.T.R.I.	0,00	0,00	0,00	91.019,60	132.898,65	11.200,00	16.200,00	36.879,05
122002 2A00 60	O.T.R.I.	0,00	0,00	6.379,11	0,00	0,00	0,00	0,00	6.379,11
122002 2A00 64	O.T.R.I.	0,00	0,00	78.540,00	0,00	0,00	1.295,83	139.358,59	-59.522,76
122003 2A00 2	Inst. Andaluz Energías Renovables	0,00	0,00	0,00	0,00	48.370,19	3.892,76	2.554,30	49.708,65
122004 2A00 2	Servicios Técnicos	0,00	0,00	34.729,45	4.940,60	0,00	20.740,07	0,00	50.528,92
122004 2A00 60	Servicios Técnicos	0,00	0,00	3.850,59	0,00	0,00	0,00	0,00	3.850,59
122100 1A20 2	Vicerrectorado Ordenación Académica y Tecnologías de la Inform.	0,00	0,00	0,00	7.262,48	0,00	0,00	0,00	-7.262,48
122100 1A20 482	Vicerrectorado Ordenación Académica y Tecnologías de la Inform.	0,00	0,00	1.523,48	1.523,48	0,00	0,00	0,00	0,00
122100 1A20 60	Vicerrectorado Ordenación Académica y Tecnologías de la Inform.	0,00	0,00	1.066,45	0,00	0,00	0,00	0,00	1.066,45
122104 1A20 2	Unidad de Apoyo a la Docencia y Docencia Virtual	0,00	0,00	11.180,00	26.755,24	3.361,85	6.065,00	0,00	-6.148,39
122104 1A20 482	Unidad de Apoyo a la Docencia y Docencia Virtual	0,00	0,00	4.306,03	7.106,61	1.180,58	0,00	0,00	-1.620,00
122104 1A20 60	Unidad de Apoyo a la Docencia y Docencia Virtual	0,00	0,00	600,47	0,00	0,00	0,00	0,00	600,47
122105 1A20 2	Posgrado y Empresas	0,00	0,00	0,00	0,00	0,00	155.500,00	0,00	155.500,00
122107 1A20 15	Másters Oficiales E.E.E.S.	0,00	0,00	400,00	0,00	0,00	0,00	0,00	400,00
122107 1A20 2	Másters Oficiales E.E.E.S.	0,00	0,00	0,00	432,68	5.047,71	0,00	0,00	4.615,03
122110 1A20 2	Servicio de Tecnologías de la Información y las Comunicaciones	0,00	0,00	31.726,56	26.390,90	0,00	0,00	0,00	5.335,66
122110 1A20 60	Servicio de Tecnologías de la Información y las Comunicaciones	0,00	0,00	6.442,83	0,00	0,00	0,00	0,00	6.442,83
122111 1A20 2	Programas de Doctorado con Mención de Calidad	0,00	0,00	17,48	0,00	0,00	14.266,00	0,00	14.283,48
122200 1A20 2	Vicerrectorado Planificación e Infraestructuras	0,00	0,00	0,00	16.171,04	0,00	8.107,19	0,00	-8.063,85
122200 1A20 60	Vicerrectorado Planificación e Infraestructuras	0,00	0,00	918,00	18.455,61	17.609,29	0,00	0,00	71,68
122200 1A20 66	Vicerrectorado Planificación e Infraestructuras	0,00	0,00	0,00	84.469,39	102.569,08	0,00	0,00	18.099,69
122201 1A20 60	Infraestructura FEDER	0,00	0,00	328,24	593,51	1.711.117,07	570.897,90	9.849,99	2.271.899,71
122203 1A20 2	Mantenimiento de Infraestructuras	0,00	0,00	19.954,25	454,24	0,00	1.378,49	0,00	20.878,50
122203 1A20 60	Mantenimiento de Infraestructuras	0,00	0,00	8.694,75	123.425,25	0,00	0,00	0,00	-114.730,50
122210 1A20 2	Biblioteca Segunda Fase	0,00	0,00	0,00	7.860,00	0,00	13.498,09	0,00	5.638,09
122210 1A20 62	Biblioteca Segunda Fase	0,00	0,00	680.867,87	121.000,00	108.491,48	0,00	0,00	668.359,35



Partida	Descripción	Extraordinarios y Suplementos	Ampliaciones de crédito	Transferencias positivas	Transferencias negativas	Incorporaciones de crédito	Créditos generados por ingresos	Bajas por Anulación	Total Modif.
122211 1A20 62	Urbanización Campus (Nuevos Terrenos)	0,00	0,00	552.338,72	240.628,82	157.755,52	0,00	0,00	469.465,42
122212 1A20 62	Infraestructura Campo Prácticas	0,00	0,00	60.000,00	453.106,27	13.527,70	0,00	0,00	-379.578,57
122213 1A20 62	Ampliación Escuela Politécnica Superior	0,00	0,00	0,00	83.000,00	143.118,91	0,00	0,00	60.118,91
122214 1A20 62	Construcción Aulario IV	0,00	0,00	239.898,96	0,00	2.902.306,81	44.974,67	0,00	3.187.180,44
122215 1A20 62	Parainfo y Edificio de Gobierno	0,00	0,00	0,00	0,00	112.118,05	0,00	0,00	112.118,05
122216 1A20 62	Obras Menores	0,00	0,00	1.733.000,00	202.634,11	6.264,29	0,00	0,00	1.536.630,18
122216 1A20 761	Obras Menores	0,00	0,00	64.503,65	0,00	0,00	0,00	0,00	64.503,65
122218 1A20 62	Contrat. Proy. (Plan Especial CC. Salud)	0,00	0,00	119.336,72	0,00	0,00	0,00	0,00	119.336,72
122219 1A20 2	Construcción Guardería de la UAL	0,00	0,00	7.663,86	0,00	0,00	0,00	0,00	7.663,86
122219 1A20 60	Construcción Guardería de la UAL	0,00	0,00	11.000,00	7.663,86	1.011.782,31	0,00	0,00	1.015.118,45
122220 1A20 62	Construcción Pabellón Polideportivo de la UAL	0,00	0,00	299.000,00	540.000,00	1.512.303,00	287.697,00	0,00	1.559.000,00
122220 1A20 731	Construcción Pabellón Polideportivo de la UAL	0,00	0,00	360.000,00	0,00	0,00	0,00	0,00	360.000,00
122221 1A20 15	Planes Pilotos E.E.E.S.	0,00	0,00	960,00	0,00	0,00	0,00	0,00	960,00
122221 1A20 2	Planes Pilotos E.E.E.S.	0,00	0,00	400.886,58	104.329,31	19.016,96	177.652,65	0,00	493.226,88
122221 1A20 482	Planes Pilotos E.E.E.S.	0,00	0,00	1.133,17	1.133,17	0,00	0,00	0,00	0,00
122221 1A20 60	Planes Pilotos E.E.E.S.	0,00	0,00	0,00	7.813,40	0,00	86.754,00	0,00	78.940,60
122222 1A20 62	CITE 4 Ingeniero Técnico Industrial - Mecanización	0,00	0,00	0,00	0,00	0,00	2.096.152,17	0,00	2.096.152,17
122288 1A20 62	Presupuesto Plan Plurianual de Inversiones	0,00	0,00	0,00	2.456.574,40	0,00	1.166.492,02	0,00	-1.290.082,38
122300 3A00 15	Vicerrectorado Extensión Universitaria	0,00	0,00	5.982,56	0,00	0,00	0,00	0,00	5.982,56
122300 3A00 2	Vicerrectorado Extensión Universitaria	0,00	0,00	60.444,88	86.359,36	0,00	0,00	725,20	-26.639,68
122300 3A00 480	Vicerrectorado Extensión Universitaria	0,00	0,00	5.700,00	0,00	0,00	0,00	0,00	5.700,00
122301 3A00 2	Servicio de Deportes	0,00	0,00	43.782,41	44.701,16	6.735,93	11.604,67	8.419,64	9.002,21
122301 3A00 482	Servicio de Deportes	0,00	0,00	4.612,62	0,00	0,00	0,00	0,00	4.612,62
122301 3A00 60	Servicio de Deportes	0,00	0,00	28.236,88	0,00	0,00	0,00	0,00	28.236,88
122302 3A00 2	Servicio de Publicaciones	0,00	0,00	8.489,17	13.036,30	0,00	24.415,22	23.879,77	-4.011,68
122302 3A00 60	Servicio de Publicaciones	0,00	0,00	1.410,49	500,20	0,00	0,00	0,00	910,29
122302 3A00 66	Servicio de Publicaciones	0,00	0,00	21,16	0,00	0,00	0,00	0,00	21,16
122303 3A00 2	Deporte y Discapacidad	0,00	0,00	0,00	0,00	2.365,22	0,00	0,00	2.365,22
122304 3A00 2	Cursos de Extensión y Actividades Culturales	0,00	0,00	69.769,00	16.322,57	2.326,30	1.034,48	26.638,20	30.169,01
122304 3A00 482	Cursos de Extensión y Actividades Culturales	0,00	0,00	5.803,79	360,00	1.440,00	0,00	0,00	6.883,79
122304 3A00 60	Cursos de Extensión y Actividades Culturales	0,00	0,00	2.009,98	1.000,00	0,00	0,00	0,00	1.009,98
122305 3A00 2	Centro de Estudios Olímpicos	0,00	0,00	0,00	764,88	0,00	0,00	0,00	-764,88
122399 3A00 2	Subvención Actividades Culturales Cajamar	0,00	0,00	0,00	71.500,00	74.764,87	0,00	0,00	3.264,87
122500 3A00 13	Vicerrectorado de Estudiantes	0,00	0,00	19.434,99	0,00	0,00	0,00	0,00	19.434,99
122500 3A00 15	Vicerrectorado de Estudiantes	0,00	0,00	1.454,47	0,00	0,00	0,00	0,00	1.454,47
122500 3A00 16	Vicerrectorado de Estudiantes	0,00	0,00	8.881,54	0,00	0,00	0,00	0,00	8.881,54
122500 3A00 2	Vicerrectorado de Estudiantes	0,00	0,00	67.284,41	120.835,54	18.528,13	25.887,84	8.182,39	-17.317,55
122500 3A00 480	Vicerrectorado de Estudiantes	0,00	0,00	1.275,46	0,00	0,00	0,00	0,00	1.275,46
122500 3A00 481	Vicerrectorado de Estudiantes	0,00	0,00	0,00	0,00	59.448,62	9.557,17	0,00	69.005,79
122500 3A00 482	Vicerrectorado de Estudiantes	0,00	0,00	26.857,75	1.021,36	0,00	0,00	0,00	25.836,39
122500 3A00 483	Vicerrectorado de Estudiantes	0,00	0,00	1.800,00	0,00	3.357,14	0,00	0,00	5.157,14
122500 3A00 60	Vicerrectorado de Estudiantes	0,00	0,00	4.664,70	0,00	0,00	0,00	0,00	4.664,70
122500 3A00 841	Vicerrectorado de Estudiantes	0,00	0,00	1.171,97	0,00	0,00	0,00	0,00	1.171,97
122501 3A00 2	Unidad de Fomento al Empleo	0,00	0,00	31.360,20	97.724,35	37.452,00	44.178,25	41.233,91	-25.967,81
122501 3A00 480	Unidad de Fomento al Empleo	0,00	0,00	178.469,53	48.950,24	25.334,97	4.678,04	27.842,86	131.689,44
122501 3A00 481	Unidad de Fomento al Empleo	0,00	0,00	1.170,00	43.480,00	0,00	171.004,00	0,00	128.694,00
122501 3A00 482	Unidad de Fomento al Empleo	0,00	0,00	0,95	0,00	0,00	0,00	0,00	0,95
122501 3A00 485	Unidad de Fomento al Empleo	0,00	0,00	52.848,49	0,00	0,00	0,00	0,00	52.848,49

Partida	Descripción	Extraordinarios y Suplementos	Ampliaciones de crédito	Transferencias positivas	Transferencias negativas	Incorporaciones de crédito	Créditos generados por ingresos	Bajas por Anulación	Total Modif.
122501 3A00 60	Unidad de Fomento al Empleo	0,00	0,00	69.939,83	0,00	0,00	2.550,00	0,00	72.489,83
122505 1A20 2	Selectividad	0,00	0,00	21.028,00	244,34	0,00	0,00	0,00	20.783,66
122506 1A20 2	Acceso Mayores de 25 años	0,00	0,00	2.702,31	59.080,49	0,00	0,00	0,00	-56.378,18
122506 1A20 60	Acceso Mayores de 25 años	0,00	0,00	1.180,73	0,00	0,00	0,00	0,00	1.180,73
122506 1A20 66	Acceso Mayores de 25 años	0,00	0,00	76,56	0,00	0,00	0,00	0,00	76,56
122507 3A00 2	Vicerrectorado de Estudiantes - Discapacidad	0,00	0,00	0,00	0,00	0,00	30.000,00	0,00	30.000,00
122700 1A20 2	Vicerrectorado Profesorado y Departamentos	0,00	0,00	6.000,00	12.293,03	0,00	2.404,04	0,00	-3.888,99
122700 1A20 60	Vicerrectorado Profesorado y Departamentos	0,00	0,00	4.207,60	0,00	0,00	0,00	0,00	4.207,60
122701 1A20 2	Unidad de Formación del Profesorado	0,00	0,00	76.065,48	16.458,85	0,00	43.875,00	0,00	103.481,63
122701 1A20 60	Unidad de Formación del Profesorado	0,00	0,00	9.083,90	0,00	0,00	0,00	0,00	9.083,90
122702 1A20 2	Centro de Lenguas	0,00	0,00	9.000,00	15.051,43	0,00	56.247,25	0,00	50.195,82
122702 1A20 60	Centro de Lenguas	0,00	0,00	128,76	0,00	0,00	0,00	0,00	128,76
122703 1A20 2	Unidad de Calidad	0,00	5.776,24	0,00	39.268,04	24.264,16	28.713,16	0,00	19.485,52
122703 1A20 482	Unidad de Calidad	0,00	0,00	4.384,09	4.384,09	0,00	0,00	0,00	0,00
122703 1A20 60	Unidad de Calidad	0,00	0,00	2.010,48	0,00	0,00	0,00	0,00	2.010,48
122800 3A00 2	Vicerrectorado Relaciones Internacionales	0,00	0,00	62.161,76	37.527,10	0,00	33.073,44	0,00	57.708,10
122800 3A00 342	Vicerrectorado Relaciones Internacionales	0,00	0,00	746,88	0,00	0,00	0,00	0,00	746,88
122800 3A00 480	Vicerrectorado Relaciones Internacionales	0,00	0,00	0,00	0,00	145.963,75	0,00	0,00	145.963,75
122800 3A00 482	Vicerrectorado Relaciones Internacionales	0,00	0,00	2.930,49	2.930,49	0,00	0,00	0,00	0,00
122800 3A00 483	Vicerrectorado Relaciones Internacionales	0,00	0,00	20.400,00	126.630,95	46.394,16	152.195,65	190.999,80	-98.640,94
122800 3A00 60	Vicerrectorado Relaciones Internacionales	0,00	0,00	11.244,31	0,00	0,00	0,00	0,00	11.244,31
122801 1A20 2	Mguzman AECI	0,00	0,00	18.120,45	0,00	0,00	0,00	0,00	18.120,45
122802 1A20 2	Stunetz AECI	0,00	0,00	20.100,00	0,00	0,00	0,00	0,00	20.100,00
122803 1A20 2	Atolón AECI	0,00	0,00	23.600,00	0,00	0,00	0,00	0,00	23.600,00
122804 1A20 2	Mjamile AECI	0,00	0,00	4.800,00	0,00	0,00	0,00	0,00	4.800,00
122805 1A20 2	Jsalinas AECI	0,00	0,00	5.600,00	0,00	0,00	0,00	0,00	5.600,00
122806 1A20 2	Mjmuros AECI	0,00	0,00	11.000,00	0,00	0,00	0,00	0,00	11.000,00
122810 3A00 2	Proyecto Programa de Cooperación Interuniversitaria	0,00	0,00	24.000,00	8.457,46	0,00	0,00	0,00	15.542,54
122810 3A00 60	Proyecto Programa de Cooperación Interuniversitaria	0,00	0,00	8.457,46	0,00	0,00	0,00	0,00	8.457,46
122811 3A00 2	Proyecto Programa de Cooperación Interuniversitaria	0,00	0,00	23.600,00	2.197,31	0,00	3.000,00	0,00	24.402,69
122811 3A00 490	Proyecto Programa de Cooperación Interuniversitaria	0,00	0,00	800,00	0,00	0,00	0,00	0,00	800,00
122811 3A00 60	Proyecto Programa de Cooperación Interuniversitaria	0,00	0,00	1.397,31	0,00	0,00	0,00	0,00	1.397,31
122812 3A00 2	Proyecto Programa de Cooperación Interuniversitaria	0,00	0,00	23.400,00	23.400,00	0,00	0,00	0,00	0,00
122812 3A00 431	Proyecto Programa de Cooperación Interuniversitaria	0,00	0,00	23.400,00	0,00	0,00	0,00	0,00	23.400,00
122813 3A00 2	Proyecto Programa de Cooperación Interuniversitaria	0,00	0,00	24.250,00	15.699,94	0,00	0,00	0,00	8.550,06
122813 3A00 482	Proyecto Programa de Cooperación Interuniversitaria	0,00	0,00	13.199,94	0,00	0,00	0,00	0,00	13.199,94
122814 3A00 2	Proyecto Programa de Cooperación Interuniversitaria	0,00	0,00	24.000,00	15.246,00	0,00	0,00	0,00	8.754,00
122814 3A00 482	Proyecto Programa de Cooperación Interuniversitaria	0,00	0,00	13.386,00	0,00	0,00	0,00	0,00	13.386,00
122814 3A00 60	Proyecto Programa de Cooperación Interuniversitaria	0,00	0,00	1.860,00	0,00	0,00	0,00	0,00	1.860,00
122815 3A00 2	Proyecto Programa de Cooperación Interuniversitaria	0,00	0,00	26.000,00	11.850,00	0,00	0,00	0,00	14.150,00
122815 3A00 482	Proyecto Programa de Cooperación Interuniversitaria	0,00	0,00	6.200,00	0,00	0,00	0,00	0,00	6.200,00
122815 3A00 60	Proyecto Programa de Cooperación Interuniversitaria	0,00	0,00	5.650,00	0,00	0,00	0,00	0,00	5.650,00
122816 3A00 2	Proyecto Programa de Cooperación Interuniversitaria	0,00	0,00	17.999,80	0,00	0,00	0,00	0,00	17.999,80
122817 3A00 2	Proyecto Programa de Cooperación Interuniversitaria	0,00	0,00	7.300,00	0,00	0,00	0,00	0,00	7.300,00
122818 3A00 2	Proyecto Programa de Cooperación Interuniversitaria	0,00	0,00	7.000,00	0,00	0,00	0,00	0,00	7.000,00
122819 1A20 2	Proyecto Programa de Cooperación Interuniversitaria	0,00	0,00	0,00	0,00	0,00	6.512,00	0,00	6.512,00
133100 1A20 2	Fac. Ciencias Experimentales	0,00	1.537,51	3.541,88	8.903,53	0,00	0,00	0,00	-3.824,14
133100 1A20 482	Fac. Ciencias Experimentales	0,00	435,48	914,36	295,48	0,00	0,00	0,00	1.054,36

Partida	Descripción	Extraordinarios y Suplementos	Ampliaciones de crédito	Transferencias positivas	Transferencias negativas	Incorporaciones de crédito	Créditos generados por ingresos	Bajas por Anulación	Total Modif.
133100 1A20 485	Fac. Ciencias Experimentales	0,00	0,00	300,00	0,00	0,00	0,00	0,00	300,00
133100 1A20 60	Fac. Ciencias Experimentales	0,00	1.500,00	5.700,30	1.539,42	0,00	0,00	0,00	5.660,88
133200 1A20 2	Fac. CC. EE. y Empresariales	0,00	9.625,64	1.800,00	11.043,80	0,00	729,36	0,00	1.111,20
133200 1A20 60	Fac. CC. EE. y Empresariales	0,00	0,00	4.851,89	0,00	0,00	0,00	0,00	4.851,89
133300 1A20 2	Fac. Humanidades y CC. EE.	0,00	3.623,96	23.140,04	34.907,54	0,00	0,00	1.944,77	-10.088,31
133300 1A20 480	Fac. Humanidades y CC. EE.	0,00	0,00	350,00	0,00	0,00	0,00	0,00	350,00
133300 1A20 60	Fac. Humanidades y CC. EE.	0,00	0,00	11.799,39	1.090,04	0,00	0,00	0,00	10.709,35
133400 1A20 2	Escuela Politécnica Superior	0,00	32.296,02	1.800,00	17.487,70	0,00	0,00	0,00	16.608,32
133400 1A20 480	Escuela Politécnica Superior	0,00	0,00	400,00	0,00	0,00	0,00	0,00	400,00
133400 1A20 482	Escuela Politécnica Superior	0,00	360,00	1.094,41	0,00	0,00	0,00	0,00	1.454,41
133400 1A20 60	Escuela Politécnica Superior	0,00	0,00	7.957,43	0,00	0,00	0,00	0,00	7.957,43
133500 1A20 15	E. U. de Enfermería	0,00	0,00	420,75	0,00	0,00	0,00	0,00	420,75
133500 1A20 2	E. U. de Enfermería	0,00	1.004,54	2.421,00	6.478,01	163,28	0,00	0,00	-2.889,19
133500 1A20 60	E. U. de Enfermería	0,00	0,00	2.736,44	0,00	0,00	0,00	0,00	2.736,44
133600 1A20 15	Fac. de Derecho	0,00	0,00	420,75	0,00	0,00	0,00	0,00	420,75
133600 1A20 2	Fac. de Derecho	0,00	0,00	1.800,00	5.756,04	44,90	1.496,49	0,00	-2.414,65
133600 1A20 480	Fac. de Derecho	0,00	0,00	325,00	0,00	0,00	0,00	0,00	325,00
133600 1A20 60	Fac. de Derecho	0,00	0,00	2.540,86	0,00	0,00	0,00	0,00	2.540,86
143000 1A20 13	Cursos de verano	0,00	0,00	149,82	0,00	0,00	0,00	0,00	149,82
143000 1A20 15	Cursos de verano	0,00	0,00	5.150,63	330,00	0,00	0,00	0,00	4.820,63
143000 1A20 2	Cursos de verano	0,00	0,00	57.455,00	57.040,05	34.628,11	102.437,08	94.832,40	42.647,74
143000 1A20 482	Cursos de verano	0,00	0,00	8.456,27	240,00	0,00	0,00	0,00	8.216,27
143000 1A20 60	Cursos de verano	0,00	0,00	2.747,24	0,00	0,00	0,00	0,00	2.747,24
143100 1A20 2	Cursos de Otoño	0,00	0,00	220,00	94,35	0,00	10.790,10	0,00	10.915,75
143100 1A20 482	Cursos de Otoño	0,00	0,00	94,35	0,00	0,00	0,00	0,00	94,35
144001 1A20 2	Ens. N. R. - Curs. Gest. Inf. Datos	0,00	0,00	3.511,70	154,48	20.732,94	0,00	0,00	24.090,16
144010 1A20 2	Ens. N. R. - Dirección y Gestión de empresas	0,00	0,00	0,00	325,63	34.311,92	11.550,00	1.890,00	43.646,29
144010 1A20 482	Ens. N. R. - Dirección y Gestión de empresas	0,00	0,00	325,63	0,00	0,00	0,00	0,00	325,63
144015 1A20 2	Ens. N. R. - Entorno Unix X-Windows	0,00	0,00	0,00	0,00	110,62	0,00	0,00	110,62
144023 1A20 2	Ens. N. R. - Tecn. Deport. Atletismo	0,00	0,00	0,00	0,00	13,52	0,00	0,00	13,52
144025 1A20 15	Ens. N. R. - Máster de Medicina de urgencias y emergencias sanit.	0,00	0,00	1.565,20	0,00	0,00	0,00	0,00	1.565,20
144025 1A20 2	Ens. N. R. - Máster de Medicina de urgencias y emergencias sanit.	0,00	0,00	0,00	7.189,20	55.758,00	0,00	0,00	48.568,80
144025 1A20 60	Ens. N. R. - Máster de Medicina de urgencias y emergencias sanit.	0,00	0,00	5.624,00	0,00	0,00	0,00	0,00	5.624,00
144030 1A20 2	Ens. N. R. - Especialización en cultivo sin suelo	0,00	0,00	0,00	0,00	129,48	0,00	0,00	129,48
144033 1A20 2	Ens. N. R. - Curso Encuestadores	0,00	0,00	0,00	0,00	166,10	0,00	0,00	166,10
144036 1A20 2	Ens. N. R. - Nuev. Per. Ed. Fis. Dep.	0,00	0,00	0,00	0,00	751,77	0,00	0,00	751,77
144038 1A20 2	Diseño Gráfico en tres dimensiones: aplicaciones a la ing. rural	0,00	0,00	300,00	160,42	176,67	0,00	126,00	190,25
144038 1A20 482	Diseño Gráfico en tres dimensiones: aplicaciones a la ing. rural	0,00	0,00	160,42	0,00	0,00	0,00	0,00	160,42
144041 1A20 2	Ens. N. R. - Desarr. Aplic. Internet	0,00	0,00	0,00	0,00	664,39	0,00	0,00	664,39
144043 1A20 2	Ens. N. R. - Escrit. Lengua Inglés	0,00	0,00	0,00	0,00	160,96	0,00	0,00	160,96
144044 1A20 2	Ens. N. R. - Estrat. Contr. Procesos	0,00	0,00	0,00	0,00	152,59	0,00	0,00	152,59
144046 1A20 2	Ens. N. R. - 2 Tecn. Fisiot. Deporte	0,00	0,00	0,00	0,00	46,51	0,00	0,00	46,51
144048 1A20 2	Ens. N. R. - Terap. Leng. Inter. Psic.	0,00	0,00	0,00	0,00	158,81	0,00	0,00	158,81
144050 1A20 2	Ens. N. R. - Topografía por satélite GPS	0,00	0,00	300,00	79,36	306,56	972,00	153,00	1.346,20
144050 1A20 482	Ens. N. R. - Topografía por satélite GPS	0,00	0,00	79,36	0,00	0,00	0,00	0,00	79,36
144051 1A20 2	Ens. N. R. - Exp. Audit. de Cuentas	0,00	0,00	0,00	0,00	1.698,29	0,00	0,00	1.698,29
144052 1A20 2	Ens. N. R. - Informática para Juristas	0,00	0,00	0,00	0,00	383,27	0,00	0,00	383,27
144053 1A20 2	Control climático en invernaderos	0,00	0,00	0,00	200,69	2.072,88	0,00	209,70	1.662,49

Partida	Descripción	Extraordinarios y Suplementos	Ampliaciones de crédito	Transferencias positivas	Transferencias negativas	Incorporaciones de crédito	Créditos generados por ingresos	Bajas por Anulación	Total Modif.
144053 1A20 482	Control climático en invernaderos	0,00	0,00	200,69	0,00	0,00	0,00	0,00	200,69
144054 1A20 2	Ens. N. R. - Cuest. Fundam. Teología	0,00	0,00	0,00	0,00	54,07	0,00	0,00	54,07
144056 1A20 2	Investigar mediante encuestas: Formación de encuestadores	0,00	0,00	1.600,00	91,27	2.224,94	1.980,00	81,00	5.632,67
144056 1A20 482	Investigar mediante encuestas: Formación de encuestadores	0,00	0,00	91,27	0,00	0,00	0,00	0,00	91,27
144057 1A20 2	Técnicas estadísticas aplicadas al análisis de datos y ...	0,00	0,00	379,02	42,00	9,07	0,00	1.474,20	-1.128,11
144059 1A20 2	Ens. N. R. - Calidad y Acreditación de Laboratorios	0,00	0,00	0,00	0,00	1.100,16	0,00	0,00	1.100,16
144061 1A20 2	Ens. N. R. - Educación Intercultural	0,00	0,00	0,00	0,00	5,23	0,00	0,00	5,23
144062 1A20 2	Ens. N. R. - Contab. e Int. Est. Cont.	0,00	0,00	0,00	0,00	169,92	0,00	0,00	169,92
144063 1A20 15	Ens. N. R. - Mayores en la Univ.	0,00	0,00	5.217,75	0,00	0,00	0,00	0,00	5.217,75
144063 1A20 2	Ens. N. R. - Mayores en la Univ.	0,00	0,00	15.300,00	36.663,23	82.043,46	297,00	0,00	60.977,23
144063 1A20 482	Ens. N. R. - Mayores en la Univ.	0,00	0,00	13.069,49	0,00	300,51	0,00	0,00	13.370,00
144065 1A20 2	Ens. N. R. - Desarrollo Rural	0,00	0,00	750,00	772,20	9.562,02	2.097,00	148,50	11.488,32
144065 1A20 482	Ens. N. R. - Desarrollo Rural	0,00	0,00	642,19	0,00	0,00	0,00	0,00	642,19
144067 1A20 2	Ens. N. R. - Didact. Inic. Dep. Acuát.	0,00	0,00	0,00	0,00	300,63	0,00	0,00	300,63
144068 1A20 2	Ens. N. R. - Herram. Inf. Cc. Médica	0,00	0,00	0,00	0,00	170,28	0,00	0,00	170,28
144073 1A20 2	Ens. N. R. - Traumat. y Med. Dep.	0,00	0,00	0,00	285,81	285,81	0,00	0,00	0,00
144074 1A20 2	Ens. N. R. - Máster Rec. Hídricos	0,00	0,00	0,00	0,00	1.803,04	0,00	0,00	1.803,04
144075 1A20 2	Ens. N. R. - N. Her. y Tec. Ap. G. Mark	0,00	0,00	0,00	0,00	134,44	0,00	0,00	134,44
144076 1A20 2	Ens. N. R. - Máster Enferm. Urg. y En.	0,00	0,00	0,00	1.523,70	1.523,70	0,00	0,00	0,00
144077 1A20 2	Ens. N. R. - Curso Dirección Seguridad Privada	0,00	0,00	0,00	0,00	0,07	0,00	0,00	0,07
144078 1A20 2	Ens. N. R. - Orientación Prof. Trans. Vida	0,00	0,00	0,00	0,00	6,92	0,00	0,00	6,92
144079 1A20 2	Ens. N. R. - Estudios de la mujer	0,00	0,00	2.000,00	0,00	379,01	0,00	0,00	2.379,01
144081 1A20 2	Ens. N. R. - Curso Animación Sociocultural	0,00	0,00	0,00	0,00	10,13	0,00	0,00	10,13
144083 1A20 15	Ens. N. R. - Título Propio Superior Enfermería - 1º Curso	0,00	0,00	615,55	0,00	0,00	0,00	0,00	615,55
144083 1A20 2	Ens. N. R. - Título Propio Superior Enfermería - 1º Curso	0,00	0,00	0,00	3.036,55	8.678,88	70,94	0,00	5.713,27
144084 1A20 2	Ens. N. R. - Seguridad Privada Protección Personal	0,00	0,00	0,00	0,00	5.813,78	0,00	0,00	5.813,78
144086 1A20 2	Ens. N. R. - Esp. Instal. Elec. Baja Tensión	0,00	0,00	0,00	0,00	442,57	0,00	0,00	442,57
144092 1A20 2	Ens. N. R. - Políticas Migratorias	0,00	0,00	0,00	0,00	1.749,53	0,00	0,00	1.749,53
144093 1A20 2	Ens. N. R. - Análisis Intern. Est. Financieros	0,00	0,00	0,00	0,00	395,23	0,00	0,00	395,23
144094 1A20 2	Curso Pra. De Gestión de Act. de Car.	0,00	0,00	0,00	0,00	554,44	0,00	0,00	554,44
144099 1A20 2	Mec. de los tratamientos fit. en cultivos intensivos	0,00	0,00	0,00	0,00	101,80	0,00	0,00	101,80
144103 1A20 2	Ens. N. R. - Modelo Económico de Almería	0,00	0,00	0,00	0,00	13,65	0,00	0,00	13,65
144106 1A20 2	Agroplasticultura	0,00	0,00	0,00	0,00	1.360,73	0,00	0,00	1.360,73
144107 1A20 2	Seguridad integral para informáticos	0,00	0,00	0,00	0,00	576,96	0,00	0,00	576,96
144111 1A20 2	Experto en análisis de aguas en el marco de la ISO 17.025	0,00	0,00	0,00	0,00	159,40	0,00	0,00	159,40
144112 1A20 15	Mayores en la Universidad: Extensión de Roquetas de Mar	0,00	0,00	5.229,88	0,00	0,00	0,00	0,00	5.229,88
144112 1A20 2	Mayores en la Universidad: Extensión de Roquetas de Mar	0,00	0,00	0,00	10.342,33	7.068,50	0,00	0,00	-3.273,83
144112 1A20 482	Mayores en la Universidad: Extensión de Roquetas de Mar	0,00	0,00	4.706,27	0,00	0,00	0,00	0,00	4.706,27
144112 1A20 60	Mayores en la Universidad: Extensión de Roquetas de Mar	0,00	0,00	67,00	0,00	0,00	0,00	0,00	67,00
144113 1A20 15	Mayores en la Universidad (Extensión Vera)	0,00	0,00	2.987,38	0,00	0,00	0,00	0,00	2.987,38
144113 1A20 2	Mayores en la Universidad (Extensión Vera)	0,00	0,00	12.118,00	17.500,33	2.913,43	15.197,03	0,00	12.728,13
144113 1A20 482	Mayores en la Universidad (Extensión Vera)	0,00	0,00	2.104,33	0,00	0,00	0,00	0,00	2.104,33
144114 1A20 15	Máster en Dirección de entidades e inst. deportivas	0,00	0,00	10.085,00	500,00	0,00	0,00	0,00	9.585,00
144114 1A20 2	Máster en Dirección de entidades e inst. deportivas	0,00	0,00	140,00	13.726,83	58.435,73	72.900,00	900,00	116.848,90
144114 1A20 482	Máster en Dirección de entidades e inst. deportivas	0,00	0,00	812,70	0,00	0,00	0,00	0,00	812,70
144115 1A20 2	Máster en Traumatología y Medicina Deportiva	0,00	0,00	0,00	5,91	19.226,22	0,00	0,00	19.220,31
144117 1A20 2	Voluntariado y Protección Civil	0,00	0,00	0,00	0,00	178,10	0,00	0,00	178,10
144118 1A20 2	Introducción al Trabajo del Voluntariado Social	0,00	0,00	0,00	0,00	178,68	0,00	0,00	178,68

Partida	Descripción	Extraordinarios y Suplementos	Ampliaciones de crédito	Transferencias positivas	Transferencias negativas	Incorporaciones de crédito	Créditos generados por ingresos	Bajas por Anulación	Total Modif.
144119 1A20 2	Cooperación y desarrollo: Voluntariado en las ONGD	0,00	0,00	0,00	0,00	304,62	0,00	0,00	304,62
144121 1A20 2	Especialista en Instalaciones Eléctricas de media tensión	0,00	0,00	0,00	0,00	595,84	0,00	0,00	595,84
144124 1A20 2	Gerentes de Empresas de Economía Social	0,00	0,00	840,00	0,00	631,36	0,00	0,00	1.471,36
144125 1A20 2	Grado Superior en Sexología	0,00	0,00	0,00	4.601,89	67.579,89	232,88	61,13	63.149,75
144125 1A20 482	Grado Superior en Sexología	0,00	0,00	1.919,55	0,00	0,00	0,00	0,00	1.919,55
144125 1A20 60	Grado Superior en Sexología	0,00	0,00	2.490,77	0,00	0,00	0,00	0,00	2.490,77
144127 1A20 15	Máster en Dirección y Gestión de los Recursos Humanos	0,00	0,00	12.722,30	0,00	0,00	0,00	0,00	12.722,30
144127 1A20 2	Máster en Dirección y Gestión de los Recursos Humanos	0,00	0,00	0,00	16.408,08	89.814,37	7.740,00	0,00	81.146,29
144127 1A20 482	Máster en Dirección y Gestión de los Recursos Humanos	0,00	0,00	579,19	0,00	0,00	0,00	0,00	579,19
144127 1A20 60	Máster en Dirección y Gestión de los Recursos Humanos	0,00	0,00	1.258,06	0,00	0,00	0,00	0,00	1.258,06
144128 1A20 2	Máster en Calidad y Seguridad Alimentaria	0,00	0,00	0,00	65,56	19.458,85	0,00	0,00	19.393,29
144128 1A20 482	Máster en Calidad y Seguridad Alimentaria	0,00	0,00	65,56	0,00	0,00	0,00	0,00	65,56
144130 1A20 2	Título Propio Detective Privado - 1 Curso	0,00	0,00	0,00	6.701,96	39.790,58	7.900,00	180,00	40.808,62
144130 1A20 470	Título Propio Detective Privado - 1 Curso	0,00	0,00	4.400,00	0,00	0,00	0,00	0,00	4.400,00
144130 1A20 482	Título Propio Detective Privado - 1 Curso	0,00	0,00	763,96	0,00	0,00	0,00	0,00	763,96
144131 1A20 2	Latex: una herramienta para la edición de textos científicos	0,00	0,00	0,00	115,99	268,89	0,00	99,00	53,90
144131 1A20 482	Latex: una herramienta para la edición de textos científicos	0,00	0,00	115,99	0,00	0,00	0,00	0,00	115,99
144132 1A20 2	Orientación y tutoría en Educación Infantil, Primaria y Secund.	0,00	0,00	0,00	0,00	360,00	0,00	0,00	360,00
144134 1A20 2	Habilidades sociales en Educación Infantil y Primaria	0,00	0,00	0,00	0,00	345,00	0,00	0,00	345,00
144135 1A20 2	Hábitos, estrategias y técnicas de estudio	0,00	0,00	0,00	0,00	375,00	0,00	0,00	375,00
144136 1A20 2	Voluntariado y protección civil	0,00	0,00	0,00	67,81	197,81	0,00	0,00	130,00
144137 1A20 2	Voluntariado en el ámbito de la inmigración y sus asociaciones	0,00	0,00	0,00	239,00	369,14	0,00	0,00	130,14
144138 1A20 2	Habilidades sociales y dinámicas de grupo...	0,00	0,00	0,00	143,54	273,54	0,00	0,00	130,00
144139 1A20 2	Introducción al trabajo del voluntariado social...	0,00	0,00	0,00	144,75	274,75	0,00	0,00	130,00
144140 1A20 2	Cooperación y desarrollo: voluntariado en las ONGD	0,00	0,00	0,00	143,49	273,49	0,00	0,00	130,00
144141 1A20 15	Asesoría y gestión jurídica en empresas de economía social	0,00	0,00	23.410,00	1.700,00	0,00	0,00	0,00	21.710,00
144141 1A20 2	Asesoría y gestión jurídica en empresas de economía social	0,00	0,00	1.700,00	24.674,22	3.237,88	12.000,00	0,00	-7.736,34
144141 1A20 482	Asesoría y gestión jurídica en empresas de economía social	0,00	0,00	271,36	0,00	0,00	0,00	0,00	271,36
144141 1A20 60	Asesoría y gestión jurídica en empresas de economía social	0,00	0,00	992,86	0,00	0,00	0,00	0,00	992,86
144142 1A20 2	Curso Informática musical y Educación	0,00	0,00	0,00	99,24	614,22	0,00	72,00	442,98
144142 1A20 482	Curso Informática musical y Educación	0,00	0,00	99,24	0,00	0,00	0,00	0,00	99,24
144143 1A20 2	Curso Especialista en Marketing	0,00	0,00	0,00	670,09	18.301,02	14.701,50	0,00	32.332,43
144143 1A20 482	Curso Especialista en Marketing	0,00	0,00	670,09	0,00	0,00	0,00	0,00	670,09
144144 1A20 2	Título Experto en mediación familiar y menores	0,00	0,00	200,00	1.985,33	40.431,33	35.554,06	0,00	74.200,06
144144 1A20 482	Título Experto en mediación familiar y menores	0,00	0,00	593,10	0,00	0,00	0,00	0,00	593,10
144144 1A20 60	Título Experto en mediación familiar y menores	0,00	0,00	1.202,23	0,00	0,00	0,00	0,00	1.202,23
144146 1A20 2	Gerencia de Riesgos y Seguros	0,00	0,00	0,00	331,00	331,53	0,00	0,00	0,53
144147 1A20 2	La musicalidad del movimiento humano...	0,00	0,00	0,00	119,01	119,01	0,00	0,00	0,00
144149 1A20 2	Curso de Nivelación Matemática	0,00	0,00	0,00	85,32	2.433,00	153,00	267,75	2.232,93
144149 1A20 482	Curso de Nivelación Matemática	0,00	0,00	85,32	0,00	0,00	0,00	0,00	85,32
144150 1A20 2	Especialista en alimentación y salud	0,00	0,00	0,00	320,86	15.030,00	0,00	774,00	13.935,14
144150 1A20 482	Especialista en alimentación y salud	0,00	0,00	320,86	0,00	0,00	0,00	0,00	320,86
144151 1A20 2	Especialista en inst. eléctricas ...y climatización en la edific.	0,00	0,00	0,00	399,24	11.520,98	0,00	0,00	11.121,74
144151 1A20 482	Especialista en inst. eléctricas ...y climatización en la edific.	0,00	0,00	399,24	0,00	0,00	0,00	0,00	399,24
144152 1A20 2	Técnicas experienciales en Psicoterapia	0,00	0,00	0,00	60,96	0,00	0,00	148,50	-209,46
144152 1A20 482	Técnicas experienciales en Psicoterapia	0,00	0,00	60,96	0,00	0,00	0,00	0,00	60,96
144153 1A20 2	La Traducción: un corte transversal	0,00	0,00	281,12	149,05	1.920,51	0,00	47,70	2.004,88
144153 1A20 482	La Traducción: un corte transversal	0,00	0,00	149,05	0,00	0,00	0,00	0,00	149,05

Partida	Descripción	Extraordinarios y Suplementos	Ampliaciones de crédito	Transferencias positivas	Transferencias negativas	Incorporaciones de crédito	Créditos generados por ingresos	Bajas por Anulación	Total Modif.
144154 1A20 2	Detective privado (edición Madrid)	0,00	0,00	0,00	702,84	54.849,33	61.043,06	2.700,00	112.489,55
144154 1A20 482	Detective privado (edición Madrid)	0,00	0,00	702,84	0,00	0,00	0,00	0,00	702,84
144155 1A20 2	Sistemas integrados de información ... Análisis de los ERPS	0,00	0,00	30,00	135,30	1.510,15	0,93	0,00	1.405,78
144155 1A20 482	Sistemas integrados de información ... Análisis de los ERPS	0,00	0,00	135,30	0,00	0,00	0,00	0,00	135,30
144157 1A20 15	Máster Internacional en cultivo sin suelo	0,00	0,00	6.541,00	246,00	0,00	0,00	0,00	6.295,00
144157 1A20 2	Máster Internacional en cultivo sin suelo	0,00	0,00	246,00	6.605,56	0,00	942,76	0,00	-5.416,80
144157 1A20 482	Máster Internacional en cultivo sin suelo	0,00	0,00	64,56	0,00	0,00	0,00	0,00	64,56
144159 1A20 2	Animación deportiva para jóvenes voluntarios	0,00	0,00	1.951,22	59,52	0,00	0,00	0,00	1.891,70
144159 1A20 482	Animación deportiva para jóvenes voluntarios	0,00	0,00	59,52	0,00	0,00	0,00	0,00	59,52
144160 1A20 2	Interv. voluntaria en el ámbito de la discap. sensorial	0,00	0,00	1.951,22	115,97	0,00	0,00	0,00	1.835,25
144160 1A20 482	Interv. voluntaria en el ámbito de la discap. sensorial	0,00	0,00	115,97	0,00	0,00	0,00	0,00	115,97
144161 1A20 2	Interv. voluntaria en el ámbito de la discap. motora	0,00	0,00	1.951,22	59,52	0,00	0,00	0,00	1.891,70
144161 1A20 482	Interv. voluntaria en el ámbito de la discap. motora	0,00	0,00	59,52	0,00	0,00	0,00	0,00	59,52
144162 1A20 2	Experiencias de voluntariado desde la UAL	0,00	0,00	1.951,22	59,52	0,00	0,00	0,00	1.891,70
144162 1A20 482	Experiencias de voluntariado desde la UAL	0,00	0,00	59,52	0,00	0,00	0,00	0,00	59,52
144163 1A20 2	Programación en Labview y diseño de aplicaciones...	0,00	0,00	540,00	232,13	0,00	0,00	0,00	307,87
144163 1A20 482	Programación en Labview y diseño de aplicaciones...	0,00	0,00	172,13	0,00	0,00	0,00	0,00	172,13
144164 1A20 2	Programación avanzada en Labview y diseño...	0,00	0,00	0,00	86,80	0,00	0,00	175,50	-262,30
144164 1A20 482	Programación avanzada en Labview y diseño...	0,00	0,00	86,80	0,00	0,00	0,00	0,00	86,80
144165 1A20 2	EE.PP., Seguros: un enfoque técnico, financiero y comercial	0,00	0,00	600,00	128,41	0,00	0,00	162,00	309,59
144165 1A20 482	EE.PP., Seguros: un enfoque técnico, financiero y comercial	0,00	0,00	128,41	0,00	0,00	0,00	0,00	128,41
144170 1A20 2	Profundización en lengua de signos española	0,00	0,00	0,00	193,90	0,00	0,00	0,00	-193,90
144170 1A20 482	Profundización en lengua de signos española	0,00	0,00	193,90	0,00	0,00	0,00	0,00	193,90
144171 1A20 2	Aplicaciones informáticas de gestión empresarial	0,00	0,00	0,00	342,12	0,00	300,00	252,00	-294,12
144171 1A20 482	Aplicaciones informáticas de gestión empresarial	0,00	0,00	342,12	0,00	0,00	0,00	0,00	342,12
144173 1A20 2	Master en Gestión Bancaria por Competencias	0,00	0,00	0,00	778,81	0,00	8.370,00	0,00	7.591,19
144173 1A20 60	Master en Gestión Bancaria por Competencias	0,00	0,00	778,81	0,00	0,00	0,00	0,00	778,81
144176 1A20 2	Dirección y Gestión de Empresas Agrarias	0,00	0,00	148,48	0,00	0,00	0,00	0,00	148,48
144184 1A20 2	Seguridad informática para Windows y Linux	0,00	0,00	0,00	315,46	0,00	2.475,00	0,00	2.159,54
144184 1A20 482	Seguridad informática para Windows y Linux	0,00	0,00	315,46	0,00	0,00	0,00	0,00	315,46
144188 1A20 2	Pobreza, desarrollo y cooperación	0,00	0,00	600,00	0,00	0,00	0,00	0,00	600,00
145000 1A20 2	Presupuesto Jornadas, Congresos	0,00	0,00	0,00	0,00	0,00	0,00	180.746,88	-180.746,88
145001 1A20 2	25 Reunión Nacional de la Ciencia del Suelo	0,00	0,00	500,00	0,00	0,00	7.300,00	0,00	7.800,00
145002 1A20 2	La Paz en las Culturas políticas mediterráneas	0,00	0,00	11.192,99	30.918,49	0,00	101.500,00	0,00	81.774,50
145003 1A20 2	Seminario sobre sexo, clase y raza	0,00	0,00	1.600,00	0,00	0,00	0,00	0,00	1.600,00
145004 1A20 2	XIII Encuentro de Economía Pública	0,00	0,00	0,00	0,00	0,00	23.172,42	0,00	23.172,42
145005 1A20 2	Los Estudios de las Mujeres	0,00	0,00	1.500,21	2.000,00	0,00	2.000,00	0,00	1.500,21
145006 1A20 2	Congreso Internacional de Análisis del discurso oral	0,00	0,00	6.631,76	0,00	0,00	9.600,00	0,00	16.231,76
145007 1A20 2	XVI Olimpiada de Física	0,00	0,00	0,00	0,00	0,00	1.500,00	0,00	1.500,00
145008 1A20 2	Ciclo Conferencias Análisis Territoriales	0,00	0,00	300,00	0,00	0,00	0,00	0,00	300,00
145009 1A20 2	Encuentro sobre la Formación del Profesorado Universitario	0,00	0,00	3.300,00	0,00	0,00	0,00	86,95	3.213,05
145010 1A20 2	Jornadas Sociedad y Defensa	0,00	0,00	14.537,25	145,00	0,00	0,00	0,00	14.392,25
145013 1A20 2	España y Portugal en la Unión Europea	0,00	0,00	0,00	0,00	0,00	6.000,00	0,00	6.000,00
148888 1A20 2	Presupuesto Enseñanzas Propias	0,00	0,00	0,00	0,00	0,00	0,00	53.430,36	-53.430,36
200003 1A20 60	Fondo General	0,00	0,00	0,00	61.272,11	61.272,11	0,00	0,00	0,00
201101 1A20 483	Programas de Investigación Centralizados	0,00	0,00	150,39	0,00	78.435,64	0,00	0,00	78.586,03
201101 2A00 60	Programas de Investigación Centralizados	0,00	0,00	2.561,41	0,00	0,00	0,00	0,00	2.561,41
201101 2A00 64	Programas de Investigación Centralizados	0,00	0,00	151.697,25	799.383,59	1.140.831,62	1.020.826,70	0,00	1.513.971,98

Partida	Descripción	Extraordinarios y Suplementos	Ampliaciones de crédito	Transferencias positivas	Transferencias negativas	Incorporaciones de crédito	Créditos generados por ingresos	Bajas por Anulación	Total Modif.
201101 2A00 66	Programas de Investigación Centralizados	0,00	0,00	7.585,70	0,00	0,00	0,00	0,00	7.585,70
201101 2A00 700	Programas de Investigación Centralizados	0,00	0,00	4.432,81	0,00	0,00	0,00	0,00	4.432,81
201102 2A00 64	Plan Propio de Investigación	0,00	0,00	22.576,99	306.499,70	207.981,59	342.462,90	82.719,57	183.802,21
201103 1A20 482	Becarios de Servicios Internos	0,00	0,00	55.413,42	10.480,00	0,00	369,60	0,00	45.303,02
233004 1A20 2	Nuevos estudios de Psicología	0,00	0,00	0,00	0,00	1.009,70	0,00	0,00	1.009,70
233007 1A20 2	Nuevos estudios Ciencias Químicas	0,00	0,00	0,00	0,00	19,44	0,00	0,00	19,44
233012 1A20 2	Jorn. Aprov. Urban. Prox. Mar.	0,00	0,00	0,00	0,00	30,05	0,00	0,00	30,05
233016 1A20 2	Seminario Estudio de las Mujeres UALM	0,00	0,00	0,00	3,45	5.210,62	0,00	0,00	5.207,17
233019 1A20 2	Jornadas de Puertas Abiertas	0,00	0,00	0,00	0,00	0,08	0,00	0,00	0,08
233022 1A20 2	Cátedra Jean Monnet	0,00	0,00	0,00	523,66	1.532,30	738,80	0,00	1.747,44
233022 1A20 60	Cátedra Jean Monnet	0,00	0,00	523,66	0,00	0,00	0,00	0,00	523,66
233024 1A20 2	Euc. Pesic. Resid. Work. (EPRW '98)	0,00	0,00	0,00	0,00	584,98	0,00	0,00	584,98
233027 1A20 2	IV Jornadas Carbohidratos	0,00	0,00	0,00	0,00	2,13	0,00	0,00	2,13
233028 1A20 2	Congreso Reforma Penal 1995	0,00	0,00	0,00	0,00	676,39	0,00	0,00	676,39
233031 1A20 2	I Congreso I. Estudios Ingleses	0,00	0,00	0,00	0,00	90,15	0,00	0,00	90,15
233032 1A20 2	I Reunión Científica: "P.S.C.P."	0,00	0,00	0,00	0,00	7,80	0,00	0,00	7,80
233033 1A20 2	Curso sobre Parasitología	0,00	0,00	0,00	0,00	420,71	0,00	0,00	420,71
233035 1A20 60	Agencia de Colocación	0,00	0,00	288,74	0,00	0,00	0,00	0,00	288,74
233035 3A00 15	Agencia de Colocación	0,00	0,00	181,03	0,00	0,00	0,00	0,00	181,03
233035 3A00 2	Agencia de Colocación	0,00	0,00	0,00	469,77	3.945,42	7.989,38	2.408,95	9.056,08
233038 1A20 2	Jornadas Poder Judicial a Debate	0,00	0,00	0,00	0,00	19,37	0,00	0,00	19,37
233040 1A20 2	First Meeting Financ. Mathem.	0,00	0,00	0,00	0,00	15,90	0,00	0,00	15,90
233042 1A20 2	Intern. Sector Agr. Almeriense	0,00	0,00	0,00	0,00	112,57	0,00	0,00	112,57
233043 1A20 15	I Jorn. Enfermería Científica	0,00	0,00	235,00	0,00	0,00	0,00	0,00	235,00
233043 1A20 2	I Jorn. Enfermería Científica	0,00	0,00	0,00	451,78	2.263,74	0,00	0,00	1.811,96
233044 1A20 2	Simposio Minería Industr. M.A.	0,00	0,00	0,00	0,00	1,32	0,00	0,00	1,32
233046 1A20 2	Jorn. Conmemoración 28 febrero	0,00	0,00	0,00	0,00	385,98	0,00	0,00	385,98
233047 1A20 2	El 98: una enseñanza histórica	0,00	0,00	0,00	0,00	11,69	0,00	0,00	11,69
233048 1A20 2	Red Hizap. Programa Alfa	0,00	0,00	0,00	0,00	24,03	0,00	0,00	24,03
233051 1A20 2	Programa Lingua-Sócrates	0,00	0,00	0,00	0,00	1,46	0,00	0,00	1,46
233054 1A20 2	Balance Industrialización Andaluza	0,00	0,00	0,00	0,00	13,07	0,00	0,00	13,07
233056 1A20 2	Repensar los sujetos	0,00	0,00	0,00	1.180,90	1.180,90	0,00	0,00	0,00
233062 1A20 2	Proyecto Mendeval-Sócrates	0,00	0,00	0,00	0,00	11.165,98	0,00	0,00	11.165,98
233063 1A20 15	Programa Diversidad Integr.	0,00	0,00	210,58	0,00	0,00	0,00	0,00	210,58
233063 1A20 2	Programa Diversidad Integr.	0,00	0,00	0,00	2.824,90	6.369,05	13.334,56	0,00	16.878,71
233063 1A20 60	Programa Diversidad Integr.	0,00	0,00	2.614,32	0,00	0,00	0,00	0,00	2.614,32
233064 1A20 2	Cong. And. Cienc. Pol. de Admin.	0,00	0,00	0,00	0,00	0,20	0,00	0,00	0,20
233066 1A20 15	Congreso Inmigración Africana	0,00	0,00	600,00	0,00	0,00	0,00	0,00	600,00
233066 1A20 2	Congreso Inmigración Africana	0,00	0,00	2.260,00	5.226,53	9.325,30	8.402,00	60,00	14.700,77
233073 1A20 2	Jorn. Prevención Conducta Xenófoba	0,00	0,00	0,00	0,00	0,34	0,00	0,00	0,34
233074 1A20 2	Congr. Historia Trans. España	0,00	0,00	1.382,94	0,00	13,11	0,00	0,00	1.396,05
233076 1A20 13	Estudio Métodos Estadísticos	0,00	0,00	18.124,00	0,00	0,00	0,00	0,00	18.124,00
233076 1A20 16	Estudio Métodos Estadísticos	0,00	0,00	5.600,00	0,00	0,00	0,00	0,00	5.600,00
233076 1A20 2	Estudio Métodos Estadísticos	0,00	0,00	23.076,92	30.724,00	7.676,59	0,00	0,00	29,51
233081 1A20 2	Almería Tango 2000	0,00	0,00	0,00	0,00	45,20	0,00	0,00	45,20
233084 1A20 2	III Jornadas Finanzas	0,00	0,00	0,00	0,00	7,15	0,00	0,00	7,15
233085 1A20 2	Seminario El Ejido	0,00	0,00	0,00	0,00	77,21	0,00	0,00	77,21
233087 1A20 2	Año Mundial de las Matemáticas	0,00	0,00	0,00	0,00	6.882,88	0,00	0,00	6.882,88

Partida	Descripción	Extraordinarios y Suplementos	Ampliaciones de crédito	Transferencias positivas	Transferencias negativas	Incorporaciones de crédito	Créditos generados por ingresos	Bajas por Anulación	Total Modif.
233089 3A00 13	Convenio Instituto de la Mujer	0,00	0,00	23.148,45	0,00	0,00	0,00	0,00	23.148,45
233089 3A00 15	Convenio Instituto de la Mujer	0,00	0,00	1.875,78	0,00	0,00	0,00	0,00	1.875,78
233089 3A00 16	Convenio Instituto de la Mujer	0,00	0,00	9.738,76	0,00	358,12	0,00	0,00	10.096,88
233089 3A00 2	Convenio Instituto de la Mujer	0,00	0,00	16.758,00	39.840,12	30.298,38	47.377,84	0,00	54.594,10
233089 3A00 481	Convenio Instituto de la Mujer	0,00	0,00	2.200,00	0,00	0,00	0,00	0,00	2.200,00
233089 3A00 482	Convenio Instituto de la Mujer	0,00	0,00	1.674,53	0,00	0,00	0,00	0,00	1.674,53
233092 1A20 15	Diseño Eval. Prog. Educ. Multicultural	0,00	0,00	1.050,00	0,00	0,00	0,00	0,00	1.050,00
233092 1A20 2	Diseño Eval. Prog. Educ. Multicultural	0,00	0,00	5.414,54	1.275,02	7.687,07	3.000,00	50,00	14.776,59
233094 1A20 2	III Reunión Científica Int. Aten. Reca	0,00	0,00	0,00	0,00	54,18	0,00	0,00	54,18
233095 3A00 13	Asistencia Técnica Autoempleo	0,00	0,00	0,00	0,00	324,90	0,00	0,00	324,90
233095 3A00 16	Asistencia Técnica Autoempleo	0,00	0,00	0,00	0,00	90,98	0,00	0,00	90,98
233096 1A20 2	Jornadas Psicología Social	0,00	0,00	0,00	0,00	136,48	0,00	0,00	136,48
233097 1A20 2	Exámenes del Instituto Cervantes	0,00	0,00	5.884,19	15.585,54	300,00	55.456,86	0,00	46.055,51
233097 1A20 480	Exámenes del Instituto Cervantes	0,00	0,00	15.180,24	0,00	0,00	0,00	0,00	15.180,24
233098 1A20 2	Exámenes Universidad de Cambridge	0,00	0,00	16.044,50	41.036,40	2.662,12	66.390,55	101,70	43.959,07
233098 1A20 470	Exámenes Universidad de Cambridge	0,00	0,00	22.215,32	0,00	0,00	0,00	0,00	22.215,32
233098 1A20 482	Exámenes Universidad de Cambridge	0,00	0,00	7.187,98	7.187,98	0,00	0,00	0,00	0,00
233098 1A20 60	Exámenes Universidad de Cambridge	0,00	0,00	2.000,00	0,00	0,00	0,00	0,00	2.000,00
233099 1A20 13	Servicio de atención a las víctimas de delitos	0,00	0,00	0,00	485,30	17.587,62	0,00	0,00	17.102,32
233099 1A20 2	Servicio de atención a las víctimas de delitos	0,00	0,00	485,30	0,00	78,12	0,00	0,00	563,42
233103 1A20 2	Congreso ISAP	0,00	0,00	0,00	0,00	240,86	0,00	0,00	240,86
233106 1A20 2	Cálculo Estructuras, CYPECAD	0,00	0,00	0,00	0,00	0,79	0,00	0,00	0,79
233107 1A20 2	Cursos propios Centro Lenguas	0,00	0,00	4.616,00	2.244,60	2.393,24	14.777,05	241,50	19.300,19
233107 1A20 60	Cursos propios Centro Lenguas	0,00	0,00	2.000,00	0,00	0,00	0,00	0,00	2.000,00
233110 1A20 2	Responsabilidad penal y Jovenes	0,00	0,00	1.200,00	0,00	627,71	0,00	0,00	1.827,71
233111 1A20 2	I Jornadas Comercialización Marketing	0,00	0,00	0,00	0,00	41,83	0,00	0,00	41,83
233115 1A20 2	Cursos de la Facultad de Humanidades	0,00	0,00	0,00	0,00	98,95	0,00	0,00	98,95
233116 1A20 2	Congreso SEG2005	0,00	0,00	5.100,00	435,00	2.198,45	14.600,00	0,00	21.463,45
233116 1A20 60	Congreso SEG2005	0,00	0,00	435,00	0,00	0,00	0,00	0,00	435,00
233117 1A20 2	Centro de Información de métodos anticonceptivos	0,00	0,00	0,00	0,00	719,49	0,00	0,00	719,49
233120 1A20 2	Jornadas de Educación Multicultural	0,00	0,00	0,00	0,00	21.622,19	0,00	0,00	21.622,19
233122 1A20 2	XVII Reunión Anual ASEPELT-ESPAÑA	0,00	0,00	0,00	0,00	447,36	0,00	0,00	447,36
233123 1A20 2	Congreso "La prohibición de Partidos Políticos"	0,00	0,00	0,00	0,00	736,56	0,00	0,00	736,56
233126 1A20 2	Applications to Mathematical Physics	0,00	0,00	19,29	388,30	355,11	13,90	0,00	0,00
233126 1A20 60	Applications to Mathematical Physics	0,00	0,00	388,30	0,00	0,00	0,00	0,00	388,30
233127 1A20 2	Congreso "Nicolás Salmerón: a propósito del centenario de ..."	0,00	0,00	0,00	0,00	3.634,92	0,00	0,00	3.634,92
233128 1A20 2	IV Congreso Intern. "La Calidad Educativa"	0,00	0,00	0,00	18,90	1.998,79	0,00	0,00	1.979,89
233130 1A20 2	I Jornadas Perspectivas de estudio en Educación Artística	0,00	0,00	0,00	0,00	0,03	0,00	0,00	0,03
233131 1A20 2	SECYTA 2003	0,00	0,00	0,00	7.225,76	7.225,76	0,00	0,00	0,00
233131 1A20 470	SECYTA 2003	0,00	0,00	5.726,00	0,00	0,00	0,00	0,00	5.726,00
233131 1A20 60	SECYTA 2003	0,00	0,00	1.499,76	0,00	0,00	0,00	0,00	1.499,76
233133 1A20 2	Asociación "Taller de Educación Ambiental"	0,00	0,00	0,00	0,00	193,16	0,00	0,00	193,16
233134 1A20 2	III Encuentro Andaluz de Matemática Discreta	0,00	0,00	0,00	0,00	19,26	0,00	0,00	19,26
233135 1A20 2	Los concordatos: pasado y futuro	0,00	0,00	3.600,00	0,00	3.139,61	0,00	0,00	6.739,61
233136 1A20 2	Guías docente adaptación al Espacio Europeo	0,00	0,00	0,00	133,03	6.845,32	0,00	0,00	6.712,29
233137 1A20 2	X Aniversario de la creación de la Universidad de Almería	0,00	0,00	51.054,10	1.625,41	2.386,15	0,00	0,00	51.814,84
233139 1A20 15	XV Jornadas de Paralelismo	0,00	0,00	600,00	0,00	0,00	0,00	0,00	600,00
233139 1A20 2	XV Jornadas de Paralelismo	0,00	0,00	0,00	4.600,00	9.668,04	255,00	0,00	5.323,04



Partida	Descripción	Extraordinarios y Suplementos	Ampliaciones de crédito	Transferencias positivas	Transferencias negativas	Incorporaciones de crédito	Créditos generados por ingresos	Bajas por Anulación	Total Modif.
233140 1A20 2	XV Encuentros James Joyce	0,00	0,00	0,00	801,15	801,15	0,00	0,00	0,00
233141 1A20 2	C:G: Miguel Soriano Rodríguez, Transf. de la Univ. Granada	0,00	0,00	0,00	22,50	85,95	1.200,00	0,00	1.263,45
233142 1A20 2	Seminario "Tendencias actuales del Derecho de Familia..."	0,00	0,00	0,00	794,00	794,00	0,00	0,00	0,00
233143 1A20 2	V Jornada de ACODI	0,00	0,00	0,00	0,00	59,46	0,00	0,00	59,46
233144 1A20 2	V Congreso Hispano-Italiano de Topología General	0,00	0,00	0,00	0,00	3.339,19	0,00	0,00	3.339,19
233145 1A20 2	Álgebras de Banacha no asociativas...	0,00	0,00	7.360,00	0,00	670,36	0,00	0,00	8.030,36
233147 1A20 2	II Reunión químico-Orgánica del Mediterráneo	0,00	0,00	651,53	6.123,61	2.284,42	4.000,00	461,15	351,19
233147 1A20 60	II Reunión químico-Orgánica del Mediterráneo	0,00	0,00	5.553,21	0,00	0,00	0,00	0,00	5.553,21
233148 1A20 2	III Simposio Intern. Traducción, texto e interferencias	0,00	0,00	1.894,33	370,89	10,71	4.003,00	0,00	5.537,15
233149 1A20 2	XXXV Euro Working Group on Financial Modelling	0,00	0,00	0,00	0,00	583,50	0,00	0,00	583,50
233150 1A20 2	International Symposium on Soilless Culture and Hydroponics	0,00	0,00	4.507,00	2.064,26	6.114,81	3.000,00	0,00	11.557,55
233150 1A20 60	International Symposium on Soilless Culture and Hydroponics	0,00	0,00	58,85	0,00	0,00	0,00	0,00	58,85
233151 1A20 2	Congreso Internacional ECIS2004	0,00	0,00	0,00	0,00	3.700,45	0,00	0,00	3.700,45
233152 1A20 15	Congr. Internacional Mediterráneo de Matemáticas Almería 2005	0,00	0,00	350,00	0,00	0,00	0,00	0,00	350,00
233152 1A20 2	Congr. Internacional Mediterráneo de Matemáticas Almería 2005	0,00	0,00	14.442,00	23.601,23	0,00	9.000,00	1.440,00	-1.599,23
233153 1A20 2	VI Taller de Sistemas de información Geográfica y Teledetección	0,00	0,00	0,00	0,00	351,24	0,00	0,00	351,24
233155 1A20 15	G.O. 2005	0,00	0,00	1.500,00	0,00	0,00	0,00	0,00	1.500,00
233155 1A20 2	G.O. 2005	0,00	0,00	15.500,00	8.500,00	0,00	7.000,00	400,00	13.600,00
233156 1A20 15	Edición de la Revista de Investigación Psicoeducativa	0,00	0,00	600,00	0,00	0,00	0,00	0,00	600,00
233156 1A20 2	Edición de la Revista de Investigación Psicoeducativa	0,00	0,00	1.200,00	600,00	0,00	3.979,44	0,00	4.579,44
244201 1A20 2	Dpto. Álgebra y Análisis Matemático	0,00	620,48	300,00	11.219,60	0,00	0,00	0,00	-10.299,12
244201 1A20 60	Dpto. Álgebra y Análisis Matemático	0,00	0,00	7.457,71	0,00	0,00	0,00	0,00	7.457,71
244202 1A20 2	Dpto. Arquitectura de Computadores y Electrónica	0,00	7.820,46	2.370,49	27.971,52	3.559,17	0,00	0,00	-14.221,40
244202 1A20 60	Dpto. Arquitectura de Computadores y Electrónica	0,00	0,00	38.024,96	0,00	0,00	0,00	0,00	38.024,96
244202 1A20 66	Dpto. Arquitectura de Computadores y Electrónica	0,00	0,00	116,00	0,00	0,00	0,00	0,00	116,00
244203 1A20 2	Dpto. Biología Aplicada	0,00	32.139,78	0,00	27.271,47	0,00	325,00	0,00	5.193,31
244203 1A20 60	Dpto. Biología Aplicada	0,00	0,00	30.775,56	0,00	0,00	0,00	0,00	30.775,56
244204 1A20 2	Dpto. Biología Vegetal y Ecología	0,00	11.711,22	0,00	15.163,93	0,00	0,00	0,00	-3.452,71
244204 1A20 60	Dpto. Biología Vegetal y Ecología	0,00	0,00	15.966,78	0,00	0,00	0,00	0,00	15.966,78
244207 1A20 2	Dpto. Didáctica y Organización Escolar	0,00	8.202,84	492,02	12.729,81	0,00	0,00	0,00	-4.034,95
244207 1A20 60	Dpto. Didáctica y Organización Escolar	0,00	0,00	15.316,00	0,00	0,00	0,00	0,00	15.316,00
244209 1A20 15	Dpto. Dirección y Gestión de Empresas	0,00	0,00	5.975,00	0,00	0,00	0,00	0,00	5.975,00
244209 1A20 2	Dpto. Dirección y Gestión de Empresas	0,00	387,98	2.853,26	21.347,17	24.343,77	16.893,95	0,00	23.131,79
244209 1A20 60	Dpto. Dirección y Gestión de Empresas	0,00	0,00	15.636,16	2.831,33	0,00	0,00	0,00	12.804,83
244210 1A20 2	Dpto. Economía Aplicada	0,00	6,42	0,00	7.347,25	1,11	0,00	0,00	-7.339,72
244210 1A20 60	Dpto. Economía Aplicada	0,00	0,00	3.147,42	0,00	0,00	0,00	0,00	3.147,42
244210 1A20 66	Dpto. Economía Aplicada	0,00	0,00	190,99	0,00	0,00	0,00	0,00	190,99
244211 1A20 2	Dpto. Edafología y Química Agrícola	0,00	284,27	0,00	9.202,80	0,00	0,00	0,00	-8.918,53
244211 1A20 60	Dpto. Edafología y Química Agrícola	0,00	0,00	7.877,14	0,00	0,00	0,00	0,00	7.877,14
244212 1A20 2	Dpto. Estadística y Matemática Aplicada	0,00	34.550,12	300,00	14.048,29	0,00	0,00	0,00	20.801,83
244212 1A20 60	Dpto. Estadística y Matemática Aplicada	0,00	0,00	15.795,85	0,00	0,00	0,00	0,00	15.795,85
244214 1A20 2	Dpto. Filología Española y Latina	0,00	26.175,25	348,20	19.854,04	0,00	29,48	0,00	6.698,89
244214 1A20 60	Dpto. Filología Española y Latina	0,00	0,00	10.617,17	0,00	0,00	0,00	0,00	10.617,17
244214 1A20 66	Dpto. Filología Española y Latina	0,00	0,00	23,75	0,00	0,00	0,00	0,00	23,75
244215 1A20 2	Dpto. Filología Inglesa y Alemana	0,00	11.020,61	0,00	18.172,66	0,00	0,00	0,00	-7.152,05
244215 1A20 60	Dpto. Filología Inglesa y Alemana	0,00	0,00	12.453,68	0,00	0,00	0,00	0,00	12.453,68
244216 1A20 2	Dpto. Ciencias Humanas y Sociales	0,00	18.983,24	9.814,24	14.338,26	0,00	262,50	0,00	14.721,72
244216 1A20 60	Dpto. Ciencias Humanas y Sociales	0,00	0,00	11.843,50	0,00	0,00	0,00	0,00	11.843,50

Partida	Descripción	Extraordinarios y Suplementos	Ampliaciones de crédito	Transferencias positivas	Transferencias negativas	Incorporaciones de crédito	Créditos generados por ingresos	Bajas por Anulación	Total Modif.
244217 1A20 2	Dpto. Física Aplicada	0,00	11.282,29	1.523,08	23.503,12	0,00	0,00	0,00	-10.697,75
244217 1A20 60	Dpto. Física Aplicada	0,00	10.296,45	60.055,65	318,58	0,00	0,00	0,00	70.033,52
244218 1A20 2	Dpto. Geometría, Topología y Q. Orgánica	0,00	6.630,55	5.219,70	15.063,95	927,14	0,00	0,00	-2.286,56
244218 1A20 60	Dpto. Geometría, Topología y Q. Orgánica	0,00	11.012,00	9.422,34	767,14	0,00	0,00	0,00	19.667,20
244218 1A20 66	Dpto. Geometría, Topología y Q. Orgánica	0,00	0,00	46,40	0,00	0,00	0,00	0,00	46,40
244219 1A20 2	Dpto. Hidrogeología y Q. Analítica	0,00	18,48	3.218,08	15.456,30	0,00	0,00	0,00	-12.219,74
244219 1A20 60	Dpto. Hidrogeología y Q. Analítica	0,00	2.017,14	13.218,98	0,00	0,00	0,00	0,00	15.236,12
244220 1A20 2	Dpto. Historia, Geografía e Hª del Arte	0,00	18.527,55	669,58	27.799,50	0,00	6.000,00	0,00	-2.602,37
244220 1A20 60	Dpto. Historia, Geografía e Hª del Arte	0,00	0,00	13.911,69	0,00	0,00	0,00	0,00	13.911,69
244221 1A20 2	Dpto. Ingeniería Química	0,00	2.412,99	80,62	17.396,94	0,00	0,00	0,00	-14.903,33
244221 1A20 60	Dpto. Ingeniería Química	0,00	0,00	47.615,34	0,00	0,00	0,00	0,00	47.615,34
244222 1A20 2	Dpto. Ingeniería Rural	0,00	6.078,36	3.738,58	31.417,02	0,00	0,00	0,00	-21.600,08
244222 1A20 60	Dpto. Ingeniería Rural	0,00	6.506,03	108.169,62	3.138,58	0,00	0,00	0,00	111.537,07
244223 1A20 2	Dpto. Lenguajes y Computación	0,00	4.400,33	6.000,00	54.445,20	889,37	3,60	0,00	-43.151,90
244223 1A20 60	Dpto. Lenguajes y Computación	0,00	0,00	66.669,68	752,75	0,00	0,00	0,00	65.916,93
244223 1A20 66	Dpto. Lenguajes y Computación	0,00	0,00	544,04	0,00	0,00	0,00	0,00	544,04
244224 1A20 2	Dpto. Personalidad, Evaluación y Tratamiento Psic.	0,00	3.023,84	3.210,34	12.405,81	374,59	0,00	0,00	-5.797,04
244224 1A20 60	Dpto. Personalidad, Evaluación y Tratamiento Psic.	0,00	0,00	8.790,37	0,00	0,00	0,00	0,00	8.790,37
244224 1A20 66	Dpto. Personalidad, Evaluación y Tratamiento Psic.	0,00	0,00	113,00	0,00	0,00	0,00	0,00	113,00
244225 1A20 2	Dpto. Psicología Evolutiva y de la Educación	0,00	21.795,63	100,00	5.341,93	3.450,72	0,00	0,00	20.004,42
244225 1A20 60	Dpto. Psicología Evolutiva y de la Educación	0,00	0,00	712,36	0,00	0,00	0,00	0,00	712,36
244226 1A20 2	Dpto. Química Física, Bioquímica y Q. Inorgánica	0,00	154,25	7,35	9.598,24	137,36	1.450,00	0,00	-7.849,28
244226 1A20 60	Dpto. Química Física, Bioquímica y Q. Inorgánica	0,00	0,00	9.575,80	0,00	0,00	0,00	0,00	9.575,80
244228 1A20 2	Dpto. Enfermería	0,00	2.666,73	567,78	14.822,16	0,00	0,00	0,00	-11.587,65
244228 1A20 60	Dpto. Enfermería	0,00	0,00	22.747,24	0,00	0,00	0,00	0,00	22.747,24
244231 1A20 2	Dpto. Neurociencia y Ciencias de la Salud	0,00	8.803,41	285,81	11.288,78	3.785,97	0,00	0,00	1.586,41
244231 1A20 60	Dpto. Neurociencia y Ciencias de la Salud	0,00	0,00	16.351,03	0,00	0,00	0,00	0,00	16.351,03
244231 1A20 66	Dpto. Neurociencia y Ciencias de la Salud	0,00	0,00	121,32	0,00	0,00	0,00	0,00	121,32
244232 1A20 2	Dpto. Didáctica de la Matemática y CC. Experiment.	0,00	2.842,48	6.537,00	7.284,00	0,00	0,00	0,00	2.095,48
244232 1A20 60	Dpto. Didáctica de la Matemática y CC. Experiment.	0,00	0,00	8.550,18	0,00	0,00	0,00	0,00	8.550,18
244232 1A20 66	Dpto. Didáctica de la Matemática y CC. Experiment.	0,00	0,00	166,32	0,00	0,00	0,00	0,00	166,32
244233 1A20 2	Dpto. Didáctica de la Lengua, Lit. y CC. Sociales	0,00	558,26	1.806,00	9.995,42	0,00	0,00	0,00	-7.631,16
244233 1A20 60	Dpto. Didáctica de la Lengua, Lit. y CC. Sociales	0,00	0,00	8.812,57	0,00	0,00	0,00	0,00	8.812,57
244233 1A20 66	Dpto. Didáctica de la Lengua, Lit. y CC. Sociales	0,00	0,00	97,65	0,00	0,00	0,00	0,00	97,65
244234 1A20 2	Dpto. Filología Francesa y Lingüística Gral.	0,00	120,69	355,78	10.963,90	0,00	0,00	0,00	-10.487,43
244234 1A20 60	Dpto. Filología Francesa y Lingüística Gral.	0,00	0,00	2.583,97	55,78	0,00	0,00	0,00	2.528,19
244235 1A20 2	Dpto. Derecho 1	0,00	6.547,34	20.097,00	30.280,65	0,00	0,00	0,00	-3.636,31
244235 1A20 60	Dpto. Derecho 1	0,00	0,00	27.167,86	20.097,00	0,00	0,00	0,00	7.070,86
244237 1A20 2	Dpto. Tomás y Valiente	0,00	4.610,05	2.330,11	16.334,15	529,53	0,00	0,00	-8.864,46
244237 1A20 60	Dpto. Tomás y Valiente	0,00	0,00	10.961,08	0,00	0,00	0,00	0,00	10.961,08
244238 1A20 2	Dpto. Derecho 4	0,00	5.106,02	2.368,62	12.087,70	711,74	0,00	0,00	-3.901,32
244238 1A20 60	Dpto. Derecho 4	0,00	0,00	10.157,31	0,00	0,00	0,00	0,00	10.157,31
244239 1A20 2	Dpto. Producción Vegetal	0,00	30.094,38	3.880,44	21.978,84	0,00	0,00	0,00	11.995,98
244239 1A20 60	Dpto. Producción Vegetal	0,00	0,00	27.188,91	0,00	0,00	0,00	0,00	27.188,91
300000 2A00 64	Subvención proyecto Cajamar	0,00	0,00	0,00	11.700,00	180.627,84	0,00	0,00	168.927,84
300001 2A00 64	Proyecto de Inv. Fernando Bienvenido Bárcena	0,00	0,00	0,00	0,00	88,51	0,00	0,00	88,51
300006 2A00 64	Proyecto de Inv. Tomás Cabello García	0,00	0,00	0,00	0,00	96,12	0,00	0,00	96,12
300009 2A00 64	Proyecto de Inv. Rafael Lozano Ruiz	0,00	0,00	0,00	4,21	4,21	0,00	0,00	0,00

Partida	Descripción	Extraordinarios y Suplementos	Ampliaciones de crédito	Transferencias positivas	Transferencias negativas	Incorporaciones de crédito	Créditos generados por ingresos	Bajas por Anulación	Total Modif.
300012 2A00 64	Proyecto de Inv. Antonio Valverde García	0,00	0,00	5.200,00	144,05	3.532,61	0,00	0,00	8.588,56
300014 2A00 64	Proyecto de Inv. Rafael Lozano Ruiz	0,00	0,00	0,00	0,74	0,74	0,00	0,00	0,00
300024 2A00 64	Proyecto de Inv. J. Francisco Mota Poveda	0,00	0,00	0,00	0,00	0,48	0,00	0,00	0,48
300028 2A00 64	Proyecto de Inv. Agustín Molina Morales	0,00	0,00	0,00	0,00	0,01	0,00	0,00	0,01
300033 2A00 64	Proyecto de Inv. Carmelo Rodríguez Torreblanca	0,00	0,00	0,00	0,00	1.299,71	0,00	0,00	1.299,71
300036 2A00 64	Proyecto de Inv. Mª José Sánchez-Muros Lozano	0,00	0,00	0,00	0,00	0,24	0,00	0,00	0,24
300039 2A00 64	Proyecto de Inv. Trinidad Angosto Trillo	0,00	0,00	0,00	834,84	2.880,08	0,00	0,00	2.045,24
300041 2A00 64	Proyecto de Inv. José Luis Callejón Baena	0,00	0,00	0,00	0,00	14.602,02	0,00	0,00	14.602,02
300042 2A00 64	Proyecto de Inv. Tomás Cabello García	0,00	0,00	0,00	0,00	97,13	0,00	0,00	97,13
300045 2A00 64	Proyecto de Inv. Andrés Sánchez Picón	0,00	0,00	0,00	0,00	6,01	0,00	0,00	6,01
300052 2A00 64	Proyecto de Inv. Tomás Cabello García	0,00	0,00	0,00	0,00	1.486,07	0,00	0,00	1.486,07
300053 2A00 64	Proyecto de Inv. Alberto A. Marín Marín	0,00	0,00	0,00	0,00	6.522,11	0,00	0,00	6.522,11
300054 2A00 64	Proyecto de Inv. José Salazar Mato	0,00	0,00	0,00	0,00	2.487,33	9.200,00	0,00	11.687,33
300056 2A00 64	Proyecto de Inv. Rafael Cañero León	0,00	0,00	0,00	0,00	3.965,23	0,00	0,00	3.965,23
300057 2A00 64	Proyecto de Inv. Rafael Lozano Ruiz	0,00	0,00	0,00	455,82	455,82	0,00	0,00	0,00
300058 2A00 64	Proyecto de Inv. Julio Cesar Tello Marquina	0,00	0,00	9.189,20	1,60	14.335,94	0,00	0,00	23.523,54
300063 2A00 64	Proyecto de Inv. Amadeo Rodríguez Fernández -Alba	0,00	0,00	0,00	13,22	13,22	0,00	0,00	0,00
300066 2A00 64	Proyecto de Inv. Francisco García Camacho	0,00	0,00	0,00	0,00	25,33	0,00	0,00	25,33
300067 2A00 64	Proyecto de Inv. Rafael Lozano Ruiz	0,00	0,00	0,00	6.426,59	9.519,26	0,00	0,00	3.092,67
300073 2A00 64	Proyecto de Inv. Manuel Berenguel Soria	0,00	0,00	0,00	0,00	0,04	0,00	0,00	0,04
300076 2A00 64	Proyecto de Inv. Rafael Lozano Ruiz	0,00	0,00	0,00	72,65	72,65	0,00	0,00	0,00
300079 2A00 64	Proyecto de Inv. Antonio Pulido Bosch	0,00	0,00	0,00	677,37	677,37	0,00	0,00	0,00
300081 2A00 64	Proyecto de Inv. Cecilio Oyonarte Gutiérrez	0,00	0,00	20.300,00	15,71	9.202,01	0,00	0,00	29.486,30
300082 2A00 64	Proyecto de Inv. José Mª Calaforra Chordí	0,00	0,00	0,00	0,00	0,04	0,00	0,00	0,04
300083 2A00 64	Proyecto de Inv. Antonio Pulido Bosch	0,00	0,00	0,00	0,37	0,37	0,00	0,00	0,00
300084 2A00 64	Proyecto de Inv. Marisol Navas Luque	0,00	0,00	0,00	0,00	0,09	0,00	0,00	0,09
300085 2A00 64	Proyecto de Inv. Manuel Navarro Bernal	0,00	0,00	0,00	0,00	141,28	0,00	0,00	141,28
300086 2A00 64	Proyecto de Inv. José Antonio Rodríguez Lallena	0,00	0,00	0,00	10,00	400,90	0,00	0,00	390,90
300089 2A00 64	Proyecto de Inv. Jorge Lirola Delgado	0,00	0,00	0,00	0,00	0,11	0,00	0,00	0,11
300090 2A00 64	Proyecto de Inv. Joaquín Moreno Casco	0,00	0,00	0,00	0,00	4,07	0,00	0,00	4,07
300093 2A00 64	Proyecto de Inv. Julio César Tello Marquina	0,00	0,00	0,00	0,00	180,28	0,00	0,00	180,28
300096 2A00 64	Proyecto de Inv. Santiago Bonachela Castaño	0,00	0,00	0,00	0,00	678,27	0,00	0,00	678,27
300097 2A00 64	Proyecto de Inv. Antonio Vargas Berenguel	0,00	0,00	0,00	0,00	1,79	0,00	0,00	1,79
300098 2A00 64	Proyecto de Inv. Julián Sánchez-Hermosilla López	0,00	0,00	0,00	8,60	51,90	0,00	0,00	43,30
300099 2A00 64	Proyecto de Inv. Emilio Galdeano Gómez	0,00	0,00	0,00	0,00	10,86	0,00	0,00	10,86
300100 2A00 64	Proyecto de Inv. Federico García Maroto	0,00	0,00	0,00	0,00	4,30	0,00	0,00	4,30
300101 2A00 64	Proyecto de Inv. Ana Araceli Peña Fernández	0,00	0,00	0,00	0,00	3,33	0,00	0,00	3,33
300102 2A00 64	Proyecto de Inv. Diego Valera Martínez	0,00	0,00	0,00	0,00	0,06	0,00	0,00	0,06
300103 2A00 64	Proyecto de Inv. Ángel Carreño Ortega	0,00	0,00	429,00	0,00	622,61	0,00	0,00	1.051,61
300104 2A00 64	Proyecto de Inv. José Antonio López Martínez	0,00	0,00	0,00	1.528,00	2.576,48	0,00	0,00	1.048,48
300105 2A00 64	Proyecto de Inv. Juan Fco. Mota Poveda	0,00	0,00	0,00	30,00	18.440,00	0,00	0,00	18.410,00
300106 2A00 64	Proyecto de Inv. Francisco García Marcos	0,00	0,00	0,00	0,00	189,14	0,00	0,00	189,14
300108 2A00 64	Proyecto de Inv. Manuel Berenguel Soria	0,00	0,00	0,00	0,00	33.880,00	0,00	0,00	33.880,00
300109 2A00 64	Proyecto de Inv. Antonio Posadas Chinchilla	0,00	0,00	1.503,00	3.128,56	1.625,56	0,00	0,00	0,00
300110 2A00 64	Proyecto de Inv. Carmen Luciano Soriano	0,00	0,00	0,00	1.328,92	1.328,92	0,00	0,00	0,00
300113 2A00 64	Proyecto de Inv. Mª del Mar Ruiz Castillo	0,00	0,00	0,00	0,00	46,12	0,00	0,00	46,12
300115 2A00 64	Proyecto de Inv. Antonio Valverde García	0,00	0,00	0,00	0,00	28,98	0,00	0,00	28,98
300117 2A00 64	Proyecto de Inv. Antonio Valverde García	0,00	0,00	0,00	0,00	120,68	0,00	0,00	120,68

Partida	Descripción	Extraordinarios y Suplementos	Ampliaciones de crédito	Transferencias positivas	Transferencias negativas	Incorporaciones de crédito	Créditos generados por ingresos	Bajas por Anulación	Total Modif.
300120 2A00 64	Proyecto de Inv. José Luis Martínez Vidal	0,00	0,00	0,00	85,21	85,21	0,00	0,00	0,00
300121 2A00 64	Proyecto de Inv. José Luis Martínez Vidal	0,00	0,00	0,00	0,98	0,98	0,00	0,00	0,00
300122 2A00 64	Proyecto de Inv. Manuel Díaz López	0,00	0,00	0,00	191,62	191,62	0,00	0,00	0,00
300123 2A00 64	Proyecto de Inv. Antonio José Fernández Barbero	0,00	0,00	0,00	0,00	3.966,75	0,00	0,00	3.966,75
300125 2A00 64	Proyecto de Inv. Fco. Javier Moyano López	0,00	0,00	0,00	0,00	31.738,20	0,00	0,00	31.738,20
300127 2A00 64	Proyecto de Inv. Francisco Gabriel Ación Fernández	0,00	0,00	0,00	0,00	8.861,54	0,00	0,00	8.861,54
300128 2A00 64	Proyecto de Inv. Antonio Vargas Berenguel	0,00	0,00	0,00	3,30	9,95	0,00	0,00	6,65
300129 2A00 64	Proyecto de Inv. Juan José Ortells Rodríguez	0,00	0,00	0,00	0,00	398,39	0,00	0,00	398,39
300130 2A00 64	Proyecto de Inv. Francisco Andújar Castillo	0,00	0,00	0,00	0,00	4.320,00	3.240,00	0,00	7.560,00
300131 2A00 64	Proyecto de Inv. Luis Cortés Rodríguez	0,00	0,00	0,00	507,00	5.120,95	3.840,00	0,00	8.453,95
300133 2A00 64	Proyecto de Inv. José Luis López Castro	0,00	0,00	14,51	660,06	2.795,13	0,00	0,00	2.149,58
300134 2A00 64	Proyecto de Inv. María Martínez Galera	0,00	0,00	0,00	0,00	166,44	0,00	0,00	166,44
300136 2A00 64	Proyecto de Inv. Antonio Manuel Romerosa Nieves	0,00	0,00	0,00	0,00	0,05	0,00	0,00	0,05
300137 2A00 64	Proyecto de Inv. Manuel Sánchez Marañón	0,00	0,00	0,00	0,00	25,75	0,00	0,00	25,75
300138 2A00 64	Proyecto de Inv. Francisco Camacho Ferre	0,00	0,00	5.075,30	9.189,20	25.616,09	6.480,00	0,00	27.982,19
300143 2A00 64	Proyecto de Inv. Antonio Salmerón Cerdán	0,00	0,00	0,00	0,00	849,76	0,00	0,00	849,76
300144 2A00 64	Proyecto de Inv. Amelia García Luengo	0,00	0,00	0,00	0,00	1,01	0,00	0,00	1,01
300146 2A00 64	Proyecto de Inv. Jaime de Pablo Valenciano	0,00	0,00	0,00	0,00	6,38	0,00	0,00	6,38
300147 2A00 64	Proyecto de Inv. José Luis Guil Guerrero	0,00	0,00	4.632,22	300,00	2.618,92	0,00	0,00	6.951,14
300149 2A00 64	Proyecto de Inv. Manuel Sánchez Pérez	0,00	0,00	0,00	5.419,31	12.367,11	0,00	0,00	6.947,80
300150 2A00 64	Proyecto de Inv. Andrés Sánchez Picón	0,00	0,00	0,00	110,70	3.597,23	0,00	0,00	3.486,53
300152 2A00 64	Proyecto de Inv. Ramón Carreño Carreño	0,00	0,00	0,00	0,00	0,80	0,00	0,00	0,80
300153 2A00 64	Proyecto de Inv. Manuel Jaén García	0,00	0,00	0,00	0,00	0,05	0,00	0,00	0,05
300154 2A00 64	Proyecto de Inv. Mª Ángeles Iniesta Bonillo	0,00	0,00	0,00	0,00	231,36	0,00	0,00	231,36
300155 2A00 64	Proyecto de Inv. Jaime de Pablo Valenciano	0,00	0,00	0,00	0,00	273,46	0,00	0,00	273,46
300156 2A00 64	Proyecto de Inv. Amadeo Rodríguez Fernández-Alba	0,00	0,00	0,00	1.626,79	1.626,79	0,00	0,00	0,00
300157 2A00 64	Proyecto de Inv. Antonia Garrido Frenich	0,00	0,00	0,00	0,00	11.852,07	2.407,05	0,00	14.259,12
300158 2A00 64	Proyecto de Inv. María Martínez Galera	0,00	0,00	0,00	0,00	523,53	0,00	0,00	523,53
300159 2A00 64	Proyecto de Inv. Manuel Sánchez Pérez	0,00	0,00	0,00	0,00	7.363,10	0,00	0,00	7.363,10
300160 2A00 64	Proyecto de Inv. Julián Sánchez-Hermosilla López	0,00	0,00	0,00	44,80	256,35	1.660,00	0,00	1.871,55
300161 2A00 64	Proyecto de Inv. Mª Dolores Suárez Medina	0,00	0,00	1.286,41	0,00	41,97	0,00	0,00	1.328,38
300162 2A00 64	Proyecto de Inv. Francisco Ruiz Juan	0,00	0,00	368,53	2.366,92	6.010,03	0,00	0,00	4.011,64
300163 2A00 64	Proyecto de Inv. Carmelo Rodríguez Torreblanca	0,00	0,00	0,00	0,00	76.397,90	0,00	0,00	76.397,90
300164 2A00 64	Proyecto de Inv. Carmelo Rodríguez Torreblanca	0,00	0,00	0,00	0,00	13.584,23	0,00	0,00	13.584,23
300165 2A00 64	Proyecto de Inv. Salvador Cruz Rambaud	0,00	0,00	0,00	0,00	1,73	0,00	0,00	1,73
300167 2A00 64	Proyecto de Inv. Juan Fernández Sierra	0,00	0,00	0,00	0,00	0,01	0,00	0,00	0,01
300168 2A00 64	Proyecto de Inv. José Antonio Sánchez Pérez	0,00	0,00	0,00	36,06	31.858,67	0,00	0,00	31.822,61
300169 2A00 64	Proyecto de Inv. Amadeo Rodríguez Fernández-Alba	0,00	0,00	0,00	63,69	691,25	0,00	0,00	627,56
300170 2A00 64	Proyecto de Inv. Mª Luisa Gallardo Pino	0,00	0,00	0,00	18,00	313,57	0,00	0,00	295,57
300171 2A00 64	Proyecto de Inv. Antonio Salmerón Cerdán	0,00	0,00	0,00	14,36	14.869,19	40,06	0,00	14.894,89
300172 2A00 64	Proyecto de Inv. José Jesús Casas Jiménez	0,00	0,00	0,00	0,00	1,27	0,00	0,00	1,27
300173 2A00 64	Proyecto de Inv. Manuel Berenguel Soria	0,00	0,00	0,00	0,00	1.543,97	0,00	0,00	1.543,97
300174 2A00 64	Proyecto de Inv. Pablo Barranco Vega	0,00	0,00	0,00	230,20	33.274,51	3,94	0,00	33.048,25
300175 2A00 64	Proyecto de Inv. José Joaquín Moreno Casco	0,00	0,00	0,00	0,00	973,73	0,00	0,00	973,73
300177 2A00 64	Proyecto de Inv. Ana María Agüera López	0,00	0,00	0,00	193,69	245,47	0,00	0,00	51,78
300178 2A00 64	Proyecto de Inv. Carmen Barón Bravo	0,00	0,00	0,00	0,00	124,16	0,00	0,00	124,16
300179 2A00 64	Proyecto de Inv. Fco. Javier Batlles Garrido	0,00	0,00	0,00	0,00	336,50	0,00	0,00	336,50
300180 2A00 64	Proyecto de Inv. Emilio González Pradas	0,00	0,00	0,00	3.055,33	21.326,18	0,00	0,00	18.270,85

Partida	Descripción	Extraordinarios y Suplementos	Ampliaciones de crédito	Transferencias positivas	Transferencias negativas	Incorporaciones de crédito	Créditos generados por ingresos	Bajas por Anulación	Total Modif.
300181 2A00 64	Proyecto de Inv. José Luis Guil Guerrero	0,00	0,00	0,00	0,00	7.453,79	0,00	0,00	7.453,79
300182 2A00 64	Proyecto de Inv. Fernando López Ortiz	0,00	0,00	17.036,26	11.669,24	11.393,09	0,00	0,00	16.760,11
300184 2A00 64	Proyecto de Inv. Antonio Posadas Chinchilla	0,00	0,00	147,70	0,00	8.346,06	0,00	0,00	8.493,76
300185 2A00 64	Proyecto de Inv. Fernando Sánchez Rodrigo	0,00	0,00	0,00	1.005,21	4.800,44	0,00	0,00	3.795,23
300186 2A00 64	Proyecto de Inv. Mª Luisa Santos Pastor	0,00	0,00	0,00	0,56	16.714,76	4.918,08	0,00	21.632,28
300187 2A00 64	Proyecto de Inv. El Amin Kaidi Lhachmi	0,00	0,00	0,00	5.829,39	1.191,23	5.435,98	0,00	797,82
300188 2A00 64	Proyecto de Inv. Julio César Tello Marquina	0,00	0,00	0,00	60,00	6.959,51	0,00	0,00	6.899,51
300189 2A00 64	Proyecto de Inv. Andrés García Lorca	0,00	0,00	0,00	30,00	3.899,88	0,00	0,00	3.869,88
300190 2A00 64	Proyecto de Inv. José Joaquín Céspedes Lorente	0,00	0,00	0,00	0,00	1.696,38	3.102,47	0,00	4.798,85
300191 2A00 64	Proyecto de Inv. Francisco García Camacho	0,00	0,00	0,00	0,00	196,34	0,68	0,00	197,02
300192 2A00 64	Proyecto de Inv. Detección de compuestos de interés alimentario	0,00	0,00	0,00	1.676,00	3.000,00	0,00	0,00	1.324,00
300193 2A00 64	Proyecto de Investigación Rafael Lozano Ruiz	0,00	0,00	0,00	1.221,60	16.483,43	0,00	0,00	15.261,83
300194 2A00 64	Proyecto de Inv. Juan José Hinojosa Torralvo	0,00	0,00	0,00	9.306,23	14.551,17	0,00	0,00	5.244,94
300194 2A00 741	Proyecto de Inv. Juan José Hinojosa Torralvo	0,00	0,00	8.000,00	0,00	0,00	0,00	0,00	8.000,00
300195 2A00 64	Proyecto de Inv. Andrei Martínez Finkelstein	0,00	0,00	0,00	532,85	9.603,79	2.576,19	0,00	11.647,13
300196 2A00 64	Proyecto de Inv. Ramón Álvarez de Manzaneda	0,00	0,00	0,00	33,40	975,16	0,00	0,00	941,76
300197 2A00 64	Proyecto de Inv. Ana Araceli Peña Fernández	0,00	0,00	0,00	0,00	13.296,08	0,00	0,00	13.296,08
300198 2A00 64	Proyecto de Inv. Francisco Rodríguez Díaz	0,00	0,00	0,00	0,00	280,47	0,00	0,00	280,47
300199 2A00 64	Proyecto de Inv. José Mª Fernández Sevilla	0,00	0,00	0,00	0,00	198,35	0,00	0,00	198,35
300200 2A00 64	Proyecto de Inv. Pedro Martínez Ruano	0,00	0,00	0,00	0,00	1.825,51	0,00	0,00	1.825,51
300201 2A00 64	Proyecto de Inv. Juan Valenzuela Manjón-Cabeza	0,00	0,00	3.700,00	0,00	520,03	0,00	0,00	4.220,03
300202 2A00 64	Proyecto de Inv. Diego Luis Valera Martínez	0,00	0,00	0,00	0,00	13.916,53	0,00	0,00	13.916,53
300203 2A00 64	Proyecto de Inv. Iñigo del Guayo Castiella	0,00	0,00	0,00	0,00	256,08	0,00	0,00	256,08
300204 2A00 64	Proyecto de Inv. Carlos Vargas Vasserot	0,00	0,00	8.000,00	95,00	2.048,89	0,00	0,00	9.953,89
300205 2A00 64	Proyecto de Inv. Francisco Luzón Martínez	0,00	0,00	0,00	0,00	17.866,47	16.252,00	0,00	34.118,47
300206 2A00 64	Proyecto de Inv. Jesús Gil Roales-Nieto	0,00	0,00	1.575,74	176,70	5.387,97	3.500,00	0,00	10.287,01
300206 2A00 741	Proyecto de Inv. Jesús Gil Roales-Nieto	0,00	0,00	176,70	0,00	0,00	0,00	0,00	176,70
300207 2A00 64	Proyecto de Inv. Inmaculada García Fernández	0,00	0,00	28.478,36	24.000,00	82.511,22	0,00	0,00	86.989,58
300209 2A00 64	Proyecto de Inv. Pablo Pumares Fernández	0,00	0,00	0,00	0,00	1.920,99	0,00	0,00	1.920,99
300212 2A00 64	Proyecto de Inv. Jesús Manuel Almendros Jiménez	0,00	0,00	0,00	135,00	27.442,19	0,00	0,00	27.307,19
300213 2A00 64	Proyecto de Inv. José Eduardo Belda Suárez	0,00	0,00	0,00	0,00	19.896,87	0,00	0,00	19.896,87
300214 2A00 64	Proyecto de Inv. Manuel Berenguel Soria	0,00	0,00	84,05	0,00	10.321,43	10.752,00	0,00	21.157,48
300215 2A00 64	Proyecto de Inv. Santiago Bonachela Castaño	0,00	0,00	20,40	37,80	17.213,21	0,00	0,00	17.195,81
300216 2A00 64	Proyecto de Inv. Adolfo Javier Cangas Díaz	0,00	0,00	0,00	1.412,51	3.284,85	2.940,00	0,00	4.812,34
300217 2A00 64	Proyecto de Inv. Rafael Cañero León	0,00	0,00	0,00	0,00	33.339,36	0,00	0,00	33.339,36
300218 2A00 64	Proyecto de Inv. Julián Cuevas González	0,00	0,00	387,56	460,51	15.533,92	8.400,00	0,00	23.860,97
300219 2A00 64	Proyecto de Inv. Pilar Flores Cubos	0,00	0,00	0,00	0,00	2.554,28	4.200,00	0,00	6.754,28
300220 2A00 64	Proyecto de Inv. Fernando Rogelio García Barroso	0,00	0,00	3.024,00	3.000,00	1.797,20	0,00	0,00	1.821,20
300221 2A00 64	Proyecto de Inv. Federico García Maroto	0,00	0,00	0,00	0,00	18.838,11	0,00	0,00	18.838,11
300222 2A00 64	Proyecto de Inv. Juan Luis López Cruces	0,00	0,00	150,00	348,20	2.585,82	2.520,00	0,00	4.907,62
300223 2A00 64	Proyecto de Inv. Manuel López Muñoz	0,00	0,00	0,00	0,00	12.347,16	3.535,00	0,00	15.882,16
300224 2A00 64	Proyecto de Inv. Carmen Luciano Soriano	0,00	0,00	1.356,80	3.670,51	4.181,49	3.012,93	0,00	4.880,71
300225 2A00 64	Proyecto de Inv. Mª Isabel Navas Ocaña	0,00	0,00	599,66	4.978,97	5.594,02	1.855,00	0,00	3.069,71
300226 2A00 64	Proyecto de Inv. Amadeo Rodríguez Fernández-Alba	0,00	0,00	1.909,14	0,00	7.134,44	0,00	0,00	9.043,58
300227 2A00 64	Proyecto de Inv. Ignacio M. Rodríguez García	0,00	0,00	0,00	2.531,35	9.988,73	7.840,00	0,00	15.297,38
300228 2A00 64	Proyecto de Inv. Antonio Pulido Bosch	0,00	0,00	0,00	0,00	18.464,14	0,00	0,00	18.464,14
300229 2A00 64	Proyecto de Inv. Julián Sánchez-Hermosilla López	0,00	0,00	0,00	0,00	17.513,91	0,00	0,00	17.513,91
300230 2A00 64	Proyecto de Inv. Milagrosa Santos Hernández	0,00	0,00	0,04	534,00	1.871,36	4.060,00	0,00	5.397,40

Partida	Descripción	Extraordinarios y Suplementos	Ampliaciones de crédito	Transferencias positivas	Transferencias negativas	Incorporaciones de crédito	Créditos generados por ingresos	Bajas por Anulación	Total Modif.
300231 2A00 64	Proyecto de Inv. Julio C. Javier Tello Marquina	0,00	0,00	0,00	97,90	17.165,41	7.700,00	0,00	24.767,51
300232 2A00 64	Proyecto de Inv. Blas Torrecillas Jover	0,00	0,00	0,00	1.448,92	3.156,51	5.600,00	0,00	7.307,59
300234 2A00 64	Proyecto de Inv. Antonia Garrido Frenich	0,00	0,00	0,00	0,00	0,09	0,00	0,00	0,09
300235 2A00 64	Proyecto de Inv. Emilio Galdeano Gómez	0,00	0,00	348,00	90,15	93,23	0,00	0,00	351,08
300236 2A00 64	Proyecto de Inv. Francisco Camacho Ferre	0,00	0,00	0,00	4,08	4,08	0,00	0,00	0,00
300237 2A00 64	Proyecto de Inv. Manuel Sánchez Pérez	0,00	0,00	320,00	0,00	41.925,08	0,00	0,00	42.245,08
300238 2A00 64	Proyecto de Inv. Miguel Urrestarazu Gavilán	0,00	0,00	0,00	0,00	0,48	0,00	0,00	0,48
300239 2A00 64	Proyecto de Inv. Manuel Aguilar Torres	0,00	0,00	0,00	0,00	6.740,88	0,00	0,00	6.740,88
300240 2A00 64	Proyecto de Inv. José Fernández Vadillos	0,00	0,00	0,00	0,86	0,86	0,00	0,00	0,00
300241 2A00 64	Proyecto de Inv. Ángel Jesús Callejón Ferre	0,00	0,00	0,00	99,75	239,91	0,00	0,00	140,16
300242 2A00 64	Proyecto de Inv. Felipe Rodríguez Vico	0,00	0,00	0,00	1,01	35,81	0,00	0,00	34,80
300243 2A00 64	Proyecto de Inv. José María Fernández Sevilla	0,00	0,00	0,00	0,00	1,43	0,00	0,00	1,43
300244 2A00 64	Proyecto de Inv. José Luis Martínez Vidal	0,00	0,00	4.161,61	0,00	2.769,06	0,00	0,00	6.930,67
300245 2A00 64	Proyecto de Inv. Ignacio Rodríguez García	0,00	0,00	0,00	28,75	1.684,65	0,00	0,00	1.655,90
300246 2A00 64	Proyecto de Inv. Samuel Túnez Rodríguez	0,00	0,00	0,00	3.079,66	3.797,24	0,00	0,00	7.17,58
300248 2A00 64	Proyecto de Inv. Amadeo Rodríguez Fernández-Alba	0,00	0,00	0,00	161,87	322,23	0,00	0,00	160,36
300249 2A00 64	Proyecto de Inv. Blas Torrecillas Jover	0,00	0,00	0,00	0,00	9.000,00	0,00	0,00	9.000,00
300250 2A00 64	Proyecto de Inv. José Luis Rodríguez Blancas	0,00	0,00	0,00	19,29	19,29	0,00	0,00	0,00
300251 2A00 64	Proyecto de Inv. Joaquín Álvarez Hernández	0,00	0,00	0,00	0,00	3.786,76	0,00	0,00	3.786,76
300253 2A00 64	Proyecto de Inv. Blas Torrecillas Jover	0,00	0,00	0,00	3.320,52	3.320,52	0,00	0,00	0,00
300253 2A00 700	Proyecto de Inv. Blas Torrecillas Jover	0,00	0,00	3.320,52	0,00	0,00	0,00	0,00	3.320,52
300254 2A00 64	Proyecto de Inv. Manuel Díaz López	0,00	0,00	0,00	0,00	9.236,54	27.442,14	0,00	36.678,68
300255 2A00 64	Proyecto de Inv. Manuel Jamilena Quesada	0,00	0,00	0,00	830,85	11.936,77	14.150,48	0,00	25.256,40
300256 2A00 64	Proyecto de Inv. Antonio Vargas Berenguel	0,00	0,00	745,49	871,39	3.039,50	11.055,54	0,00	13.969,14
300257 2A00 64	Proyecto de Inv. Victor Corchete Fernández	0,00	0,00	0,00	0,00	1.469,64	6.295,18	0,00	7.764,82
300258 2A00 64	Proyecto de Inv. Alfonso Robles Medina	0,00	0,00	3.000,00	13.247,50	22.640,01	36.550,29	0,00	48.942,80
300259 2A00 64	Proyecto de Inv. María Martínez Galera	0,00	0,00	0,00	0,00	1.224,99	0,00	0,00	1.224,99
300260 2A00 64	Proyecto de Inv. Manuel Navarro Bernal	0,00	0,00	24.600,00	0,00	45.545,64	0,00	0,00	70.145,64
300261 2A00 64	Proyecto de Inv. Mª José Cazorla González	0,00	0,00	1.275,00	96,44	2.085,98	3.636,34	0,00	6.900,88
300262 2A00 64	Proyecto de Inv. Mª Encarnación Carmona Samper	0,00	0,00	0,00	0,00	13.705,97	6.157,75	0,00	19.863,72
300263 2A00 64	Proyecto de Inv. Mª de los Ángeles Fernández Estévez	0,00	0,00	0,00	0,00	3.763,32	2.718,82	0,00	6.482,14
300264 2A00 64	Proyecto de Inv. Jesús de la Fuente Arias	0,00	0,00	0,00	0,00	393,65	2.098,27	0,00	2.491,92
300265 2A00 64	Proyecto de Inv. Julio Peñas de Giles	0,00	0,00	0,00	18.501,25	13.173,62	6.429,63	0,00	1.102,00
300265 2A00 741	Proyecto de Inv. Julio Peñas de Giles	0,00	0,00	18.501,25	0,00	0,00	0,00	0,00	18.501,25
300267 2A00 64	Proyecto de Inv. José A. Sánchez Pérez	0,00	0,00	0,00	180,00	30.683,84	13.208,29	0,00	43.712,13
300268 2A00 64	Proyecto de Inv. Alfredo Tolón Becerra	0,00	0,00	13.100,00	0,00	21.662,23	21.896,30	0,00	56.658,53
300269 2A00 64	Proyecto de Inv. Gabriel Núñez Ruiz	0,00	0,00	0,00	0,00	5.985,21	2.645,33	0,00	8.630,54
300270 2A00 64	Proyecto de Inv. Enrique Reboloso Pacheco	0,00	0,00	0,00	0,00	8.066,80	2.939,26	0,00	11.006,06
300271 2A00 64	Proyecto de Inv. Manuel Jaén García	0,00	0,00	290,86	0,00	6.127,67	0,00	0,00	6.418,53
300272 2A00 64	Proyecto de Inv. Encarnación Soriano Ayala	0,00	0,00	0,00	879,32	6.600,00	0,00	0,00	5.720,68
300273 2A00 64	Proyecto de Inv. Gonzalo Herranz de Rafael	0,00	0,00	7.619,04	0,00	4.857,10	0,00	0,00	12.476,14
300274 2A00 64	Proyecto de Inv. Juan Fernández Sierra	0,00	0,00	0,03	12,00	2.127,53	0,00	0,00	2.115,56
300275 2A00 64	Proyecto de Inv. José A. Gázquez Parra	0,00	0,00	0,00	496,90	8.329,34	7.201,18	0,00	15.033,62
300276 2A00 64	Proyecto de Inv. Francisco J. Moyano López	0,00	0,00	0,00	0,00	13.058,86	4.100,00	0,00	17.158,86
300277 2A00 64	Proyecto de Inv. Antonio José Fernández Barbero	0,00	0,00	0,00	18,90	31.835,79	15.431,11	0,00	47.248,00
300278 2A00 64	Proyecto de Inv. Juan Francisco Mota Poveda	0,00	0,00	0,00	279,10	33.249,89	7.785,83	0,00	40.756,62
300280 2A00 64	Proyecto de Inv. Francisco Checa Olmos	0,00	0,00	0,00	244,12	6.237,87	3.306,67	0,00	9.300,42
300281 2A00 64	Convenio con Asuntos Sociales en materia de Drogodependencias	0,00	0,00	11.900,00	0,00	2.486,07	0,00	0,00	14.386,07

Partida	Descripción	Extraordinarios y Suplementos	Ampliaciones de crédito	Transferencias positivas	Transferencias negativas	Incorporaciones de crédito	Créditos generados por ingresos	Bajas por Anulación	Total Modif.
300282 2A00 64	Proyecto de Inv. Jesús Gil Roales-Nieto	0,00	0,00	9.350,00	1.640,99	1.116,77	0,00	0,00	8.825,78
300283 2A00 64	Convenio con Asuntos Sociales en materia de Drogodependencias	0,00	0,00	9.350,00	0,00	1.512,77	0,00	0,00	10.862,77
300284 2A00 64	Proyecto de Inv. José Luis Martínez Vidal	0,00	0,00	2.196,42	0,00	5.284,50	0,00	0,00	7.480,92
300285 2A00 64	Proyecto de Inv. Julio Peñas de Giles	0,00	0,00	0,00	0,00	770,57	0,00	0,00	770,57
300286 2A00 64	Proyecto de Inv. Amadeo Rodríguez Fernández-Alba	0,00	0,00	0,00	21.311,66	795,73	20.660,00	0,00	144,07
300288 2A00 64	Proyecto de Inv. Felipe Rodríguez Vico	0,00	0,00	452,07	248,51	57.281,59	0,00	0,00	57.485,15
300289 2A00 64	Proyecto de Inv. Manuel Díaz López	0,00	0,00	115,12	0,00	3.419,88	0,00	0,00	3.535,00
300290 2A00 64	Proyecto de Inv. María Martínez Galera	0,00	0,00	0,00	0,00	8.074,81	0,00	0,00	8.074,81
300291 2A00 64	Proyecto de Inv. José Luis Martínez Vidal	0,00	0,00	0,00	0,00	11.248,53	0,00	0,00	11.248,53
300292 2A00 64	Proyecto de Inv. M <sup>a</sup> José Sánchez-Muros Lozano	0,00	0,00	6.000,00	174,35	1.369,56	0,00	0,00	7.195,21
300293 2A00 64	Proyecto de Inv. Antonia Garrido Frenich	0,00	0,00	0,00	0,00	13.871,25	0,00	0,00	13.871,25
300294 2A00 64	Proyecto de Inv. Fco. Javier Alarcón López	0,00	0,00	16.000,00	156,26	2.159,30	0,00	0,00	18.003,04
300295 2A00 64	Proyecto de Inv. Manuel Jamilena Quesada	0,00	0,00	10.550,00	0,00	11.733,05	399,97	0,00	22.683,02
300296 2A00 64	Proyecto de Inv. José Luis Guil Guerrero	0,00	0,00	0,00	0,00	16.115,01	0,00	0,00	16.115,01
300297 2A00 64	Proyecto de Inv. Juan Capel Salinas	0,00	0,00	0,00	0,00	12.021,37	0,00	0,00	12.021,37
300298 2A00 64	Proyecto de Inv. Rafael Lozano Ruiz	0,00	0,00	0,00	0,00	18.988,39	0,00	0,00	18.988,39
300299 2A00 64	Proyecto de Inv. José Joaquín Moreno Casco	0,00	0,00	0,00	0,00	10.869,00	0,00	0,00	10.869,00
300300 2A00 64	Proyecto de Inv. Gonzalo Herranz de Rafael	0,00	0,00	0,00	52,58	12.000,00	0,00	0,00	11.947,42
300301 2A00 64	Proyecto de Inv. Encarnación Soriano Ayala	0,00	0,00	0,00	0,02	2.298,05	0,00	0,00	2.298,03
300302 2A00 64	Proyecto de Inv. Felipe Rodríguez Vico	0,00	0,00	232,51	504,00	52.000,00	300,00	0,00	52.028,51
300303 2A00 64	Proyecto de Inv. Fco. Javier Batlles Garrido	0,00	0,00	0,00	0,00	16.560,00	0,00	0,00	16.560,00
300304 2A00 64	Proyecto de Inv. José María Fernández Sevilla	0,00	0,00	0,00	0,00	20.000,00	0,00	0,00	20.000,00
300305 2A00 64	Proyecto de Inv. Antonio Miguel Bañón Hernández	0,00	0,00	0,00	0,00	8.320,00	6.240,00	0,00	14.560,00
300306 2A00 64	Proyecto de Inv. Antonio Salmerón Cerdán	0,00	0,00	0,00	0,00	39.600,00	0,00	0,00	39.600,00
300307 2A00 64	Proyecto de Inv. Manuel Sánchez Pérez	0,00	0,00	0,00	0,00	8.624,00	9.240,00	0,00	17.864,00
300308 2A00 64	Proyecto de Inv. Carmen Barón Bravo	0,00	0,00	0,00	0,00	39.400,00	0,00	0,00	39.400,00
300309 2A00 64	Proyecto de Inv. Amadeo Rodríguez Fernández-Alba	0,00	0,00	0,00	3.000,00	35.000,00	0,00	0,00	32.000,00
300310 2A00 64	Proyecto de Inv. Encarnación Soriano Ayala	0,00	0,00	0,00	0,00	3.200,00	0,00	0,00	3.200,00
300311 2A00 64	Proyecto de Inv. Francisco García Camacho	0,00	0,00	0,00	0,00	15.200,00	0,00	0,00	15.200,00
300312 2A00 64	Proyecto de Inv. Joaquín Moreno Casco	0,00	0,00	135,00	0,00	15.200,00	0,00	0,00	15.335,00
300313 2A00 64	Proyecto de Inv. José Antonio Sánchez Pérez	0,00	0,00	0,00	180,00	26.240,00	0,00	0,00	26.060,00
300314 2A00 64	Proyecto de Inv. Fco. Gabriel Acién Fernández	0,00	0,00	0,00	260,62	45.600,00	0,00	0,00	45.339,38
300315 2A00 64	Proyecto de Inv. José Luis López Castro	0,00	0,00	0,00	3,15	11.080,00	8.310,00	0,00	19.386,85
300316 2A00 64	Proyecto de Inv. Cecilio Oyonarte Gutiérrez	0,00	0,00	0,00	28,00	19.320,00	0,00	0,00	19.292,00
300317 2A00 64	Proyecto de Inv. Juan José Ortells Rodríguez	0,00	0,00	13.946,76	0,00	16.800,00	3.780,00	0,00	34.526,76
300318 2A00 64	Proyecto de Inv. Fco. Javier Molina Cobos	0,00	0,00	0,00	5,00	4.800,00	1.080,00	0,00	5.875,00
300319 2A00 64	Proyecto de Inv. Flor Zaldívar Basurto	0,00	0,00	0,00	338,85	2.720,00	612,00	0,00	2.993,15
300320 2A00 64	Proyecto de Inv. María Soledad Navas Luque	0,00	0,00	0,00	60,00	16.344,00	3.240,00	0,00	19.524,00
300321 2A00 64	Proyecto de Inv. José Luis Guil Guerrero	0,00	0,00	0,00	0,00	4.800,00	0,00	0,00	4.800,00
300322 2A00 64	Proyecto de Inv. Rodney Thompson	0,00	0,00	4.380,00	0,00	0,00	0,00	0,00	4.380,00
300326 2A00 64	Proyecto de Inv. José Jesús Casas Jiménez	0,00	0,00	842,37	0,00	0,00	0,00	0,00	842,37
300327 2A00 64	Proyecto de Inv. Fernando Sánchez Rodrigo	0,00	0,00	1.005,21	380,00	0,00	0,00	0,00	625,21
300328 2A00 64	Proyecto de Inv. Amadeo Rodríguez	0,00	0,00	0,00	36,06	0,00	0,00	0,00	-36,06
300329 2A00 64	Proyecto de Inv. Fco. Javier de las Nieves López	0,00	0,00	0,00	148,16	0,00	0,00	0,00	-148,16
300330 2A00 64	Proyecto de Inv. El Amin Kaidi Lhachmi	0,00	0,00	4.336,80	0,00	0,00	0,00	0,00	4.336,80
300332 2A00 64	Proyecto de Inv. Carmen Senés Motilla	0,00	0,00	0,00	0,00	0,00	8.220,00	0,00	8.220,00
300334 2A00 64	Proyecto de Inv. Samuel Túnez Rodríguez	0,00	0,00	0,00	332,45	0,00	0,00	0,00	-332,45
300335 2A00 64	Proyecto de Inv. M <sup>a</sup> José López López	0,00	0,00	1.587,47	189,00	0,00	0,00	0,00	1.398,47

Partida	Descripción	Extraordinarios y Suplementos	Ampliaciones de crédito	Transferencias positivas	Transferencias negativas	Incorporaciones de crédito	Créditos generados por ingresos	Bajas por Anulación	Total Modif.
300336 2A00 64	Proyecto de Inv. Gonzalo Herranz de Rafael	0,00	0,00	0,00	0,00	0,00	4.598,11	0,00	4.598,11
300337 2A00 64	Proyecto de Inv. Daniela Padua Arcos	0,00	0,00	6.000,00	48,68	0,00	75,49	0,00	6.026,81
300338 2A00 64	Proyecto de Inv. Juan Fernández Sierra	0,00	0,00	6.000,00	0,00	0,00	0,00	0,00	6.000,00
300339 2A00 64	Proyecto de Inv. César Bernal Bravo	0,00	0,00	6.000,00	0,00	0,00	0,00	0,00	6.000,00
300340 2A00 64	Proyecto de Inv. Pilar Rodríguez Martínez	0,00	0,00	6.870,00	0,00	0,00	0,00	0,00	6.870,00
300341 2A00 64	Proyecto de Inv. Encarnación Soriano Ayala	0,00	0,00	7.150,00	0,00	0,00	0,00	0,00	7.150,00
300342 2A00 64	Proyecto de Inv. Pablo Pumares Fernández	0,00	0,00	10.500,00	0,00	0,00	0,00	0,00	10.500,00
300344 2A00 64	Proyecto de Inv. Rodney Thompson	0,00	0,00	0,00	2.380,00	0,00	9.000,00	0,00	6.620,00
300345 2A00 64	Proyecto de Inv. Manuel López Escudero	0,00	0,00	0,00	0,00	0,00	10.430,00	0,00	10.430,00
300346 2A00 64	Proyecto de Inv. Manuel López Godoy	0,00	0,00	0,00	0,00	0,00	30.260,87	0,00	30.260,87
300348 2A00 64	Proyecto de Inv. Alfredo Tolón Becerra	0,00	0,00	0,00	0,00	0,00	12.000,00	0,00	12.000,00
300349 2A00 64	Proyecto de Inv. David Padilla Góngora	0,00	0,00	0,00	0,00	0,00	10.000,00	0,00	10.000,00
300350 2A00 64	Proyecto de Inv. José Jesús Gázquez Linares	0,00	0,00	0,00	240,00	0,00	869,57	0,00	629,57
300351 2A00 64	Proyecto de Inv. Gonzalo Herranz de Rafael	0,00	0,00	0,00	0,00	0,00	6.000,00	0,00	6.000,00
300352 2A00 64	Proyecto de Inv. María Soledad Navas Luque	0,00	0,00	0,00	0,00	0,00	12.000,00	0,00	12.000,00
300353 2A00 64	Proyecto de Inv. Carmen Pozo Muñoz	0,00	0,00	0,00	0,00	0,00	6.500,00	0,00	6.500,00
300355 2A00 64	Proyecto de Inv. Francisco García Camacho	0,00	0,00	0,00	0,00	0,00	28.800,00	0,00	28.800,00
300358 2A00 64	Proyecto de Inv. Antonio Valverde García	0,00	0,00	0,00	0,00	0,00	28.800,00	0,00	28.800,00
300359 2A00 64	Proyecto de Inv. Francisco Luzón Martínez	0,00	0,00	0,00	0,00	0,00	8.640,00	0,00	8.640,00
300360 2A00 64	Proyecto de Inv. Antonio Posadas Chinchilla	0,00	0,00	0,00	0,00	0,00	7.857,00	0,00	7.857,00
300362 2A00 64	Proyecto de Inv. Ana Agüera López	0,00	0,00	0,00	0,00	0,00	19.200,00	0,00	19.200,00
300364 2A00 64	Proyecto de Inv. José María Fernández Sevilla	0,00	0,00	0,00	0,00	0,00	21.760,00	0,00	21.760,00
300365 2A00 64	Proyecto de Inv. Fernando López Ortiz	0,00	0,00	0,00	0,00	0,00	17.280,00	0,00	17.280,00
300366 2A00 64	Proyecto de Inv. María del Mar Socías Viciana	0,00	0,00	0,00	0,00	0,00	28.800,00	0,00	28.800,00
300368 2A00 64	Proyecto de Inv. Andrei Martínez Finkelshtein	0,00	0,00	0,00	0,00	0,00	17.600,00	0,00	17.600,00
300369 2A00 64	Proyecto de Inv. Blas Torrecillas Jover	0,00	0,00	0,00	0,00	0,00	13.760,00	0,00	13.760,00
300372 2A00 64	Proyecto de Inv. Inmaculada García Fernández	0,00	0,00	0,00	0,00	0,00	79.680,00	0,00	79.680,00
300759 2A00 64	Proyecto de Inv. José Luis Martínez Vidal	0,00	0,00	0,00	0,00	9.498,84	0,00	0,00	9.498,84
300809 2A00 64	Proyecto de Inv. Rafael Lozano Ruiz	0,00	0,00	0,00	0,00	3.003,33	4.345,00	0,00	7.348,33
305890 2A00 64	Proyecto de Inv. Antonio Valverde García	0,00	0,00	0,00	0,00	11,24	0,00	0,00	11,24
308888 2A00 64	Presupuesto Proyectos de Investigación	0,00	0,00	0,00	0,00	0,00	0,00	393.113,29	-393.113,29
310029 2A00 64	Gastos indirectos Proyecto de Invest. 300029	0,00	0,00	0,00	0,00	13.048,60	0,00	0,00	13.048,60
310069 2A00 64	Gastos indirectos Proyecto 300069	0,00	0,00	0,00	0,00	312,27	0,00	0,00	312,27
310072 2A00 64	Gastos Indirectos Proyecto 300072	0,00	0,00	0,00	0,00	608,80	0,00	0,00	608,80
310090 2A00 64	Gastos indirectos Proyecto 300090	0,00	0,00	0,00	0,00	51,60	0,00	0,00	51,60
313360 2A00 64	Proyecto de Inv. Emilio Molina Grima	0,00	0,00	0,00	0,00	0,19	0,00	0,00	0,19
350001 2A00 64	Proyecto U. E.	0,00	0,00	0,00	26.656,11	26.656,11	0,00	0,00	0,00
350002 2A00 64	Proyecto U. E.	0,00	0,00	0,00	5,00	9.793,40	0,00	0,00	9.788,40
350004 2A00 64	Proyecto U. E.	0,00	0,00	0,00	0,00	111,96	0,00	0,00	111,96
350007 2A00 64	Proyecto U. E.	0,00	0,00	0,00	0,00	849,16	0,00	0,00	849,16
350009 2A00 64	Proyecto U.E. Antonio M. Romerosa Nuevas	0,00	0,00	0,00	500,00	588,93	0,00	0,00	88,93
350011 2A00 64	Proyecto U.E. Tomás Cabello García	0,00	0,00	0,00	11,76	11.423,30	0,00	0,00	11.411,54
350012 2A00 64	Proyecto U.E. Andrei Martínez Finkelshtein	0,00	0,00	0,00	0,00	440,54	0,00	0,00	440,54
350013 2A00 64	Proyecto de Inv. "Inhibitor abatement of lignocellulosic hydrol."	0,00	0,00	0,00	137,47	10.449,18	0,00	0,00	10.311,71
350014 2A00 64	Proyecto Europeo - Emilio Molina Grima	0,00	0,00	0,00	810,00	6.466,24	0,00	0,00	5.656,24
350015 2A00 64	Proyecto U. E. - Carmen Luciano Soriano	0,00	0,00	3.978,05	751,01	1.858,07	0,00	0,00	5.085,11
350016 2A00 64	Proyecto Europeo - Antonio Romerosa Nuevas	0,00	0,00	9.993,00	2.502,91	1.261,50	48.054,12	0,00	56.805,71
350017 2A00 64	Proyecto U. E. Amadeo Rodríguez Fernández-Alba	0,00	0,00	13.060,82	9.078,06	1.207,01	79,56	0,00	5.269,33



Partida	Descripción	Extraordinarios y Suplementos	Ampliaciones de crédito	Transferencias positivas	Transferencias negativas	Incorporaciones de crédito	Créditos generados por ingresos	Bajas por Anulación	Total Modif.
350018 2A00 64	Proyecto U. E. - Mª Jesús Asensio del Águila	0,00	0,00	390,00	0,00	43.401,89	0,00	0,00	43.791,89
350019 2A00 64	Proyecto Europeo - Antonio Pulido Bosch	0,00	0,00	0,00	345,02	86.942,68	0,00	0,00	86.597,66
350020 2A00 64	Proyecto Europeo - Amadeo Rodríguez Fernández-Alba	0,00	0,00	22.276,72	6.809,06	0,00	12.752,58	0,00	28.220,24
350021 2A00 64	Proyecto Europeo - Antonio Pulido Bosch	0,00	0,00	0,00	0,00	0,00	66.004,35	0,00	66.004,35
351001 2A00 64	Overhead Proyecto U.E. 350001	0,00	0,00	0,00	897,45	1.035,26	0,00	0,00	137,81
400000 2A00 64	Derechos Univ. Contratos Art. 83 LOU	0,00	0,00	0,00	965,00	2.060,93	0,00	532,25	563,68
400002 2A00 64	Contrato de Inv. José Luis Martínez Vidal	0,00	0,00	0,00	3.294,00	13.385,81	23.410,18	0,00	33.501,99
400003 2A00 64	Contrato de Inv. José Luis Martínez Vidal	0,00	0,00	0,00	1.314,82	1.862,34	0,00	0,00	547,52
400004 2A00 64	Contrato de Inv. Pedro Molina García	0,00	0,00	0,00	0,00	11,79	0,00	0,00	11,79
400006 2A00 64	Contrato de Inv. Francisco Gómez Mercado	0,00	0,00	0,00	0,00	2.427,82	0,00	0,00	2.427,82
400009 2A00 64	Contrato de Inv. Tomás Cabello García	0,00	0,00	0,00	0,00	4,43	0,00	0,00	4,43
400011 2A00 64	Contrato de Inv. José Luis Martínez Vidal	0,00	0,00	0,00	0,00	569,53	0,00	0,00	569,53
400016 2A00 64	Contrato de Inv. José Manuel Castillo Requena	0,00	0,00	0,00	0,00	22,00	0,00	0,00	22,00
400018 2A00 64	Contrato de Inv. Tomás Cabello García	0,00	0,00	0,00	0,00	4,84	0,00	0,00	4,84
400020 2A00 64	Contrato de Inv. Tomás Cabello García	0,00	0,00	0,00	0,00	11,37	0,00	0,00	11,37
400021 2A00 64	Contrato de Inv. Rosa Chica Moreno	0,00	0,00	0,00	0,00	240,42	0,00	0,00	240,42
400022 2A00 64	Contrato de Inv. J. Manuel Andújar Peral	0,00	0,00	0,00	0,00	14,65	0,00	0,00	14,65
400023 2A00 64	Contrato de Inv. Rafael Lozano Ruiz	0,00	0,00	6.342,37	2.000,00	28.262,36	0,00	0,00	32.604,73
400027 2A00 64	Contrato de Inv. Tomás Cabello García	0,00	0,00	0,00	0,00	2,49	0,00	0,00	2,49
400031 2A00 64	Contrato de Inv. Luis Fernández-Revuelta Pérez	0,00	0,00	0,00	0,00	9,18	0,00	0,00	9,18
400034 2A00 64	Contrato de Inv. Tomás Cabello García	0,00	0,00	0,00	0,00	9,64	0,00	0,00	9,64
400041 2A00 64	Contrato de Inv. Hermelindo Castro Nogueira	0,00	0,00	0,00	0,00	3.686,45	2.000,00	0,00	5.686,45
400042 2A00 64	Contrato de Inv. J. Manuel Andújar Peral	0,00	0,00	0,00	0,00	229,79	0,00	0,00	229,79
400045 2A00 64	Contrato de Inv. José Luis Martínez Vidal	0,00	0,00	0,00	16.132,22	16.148,67	0,00	0,00	16,45
400046 2A00 64	Contrato de Inv. José Luis Martínez Vidal	0,00	0,00	0,00	0,00	274,44	0,00	0,00	274,44
400047 2A00 64	Contrato de Inv. José Luis Martínez Vidal	0,00	0,00	0,00	2.066,42	14.304,58	0,00	0,00	12.238,16
400048 2A00 64	Contrato de Inv. Miguel Guzmán Palomino	0,00	0,00	0,00	0,00	163,48	0,00	0,00	163,48
400049 2A00 64	Contrato de Inv. Joaquín Moreno Casco	0,00	0,00	0,00	0,00	0,01	0,00	0,00	0,01
400072 2A00 64	Contrato de Inv. Hermelindo Castro Nogueira	0,00	0,00	0,00	0,00	121,59	0,00	0,00	121,59
400077 2A00 64	Contrato de Inv. J. Francisco Mota Poveda	0,00	0,00	0,00	0,00	60,62	0,00	0,00	60,62
400078 2A00 64	Contrato de Inv. José R. Valles Calatrava	0,00	0,00	0,00	0,00	721,21	0,00	0,00	721,21
400081 2A00 64	Contrato de Inv. Fco. Javier Batlles Garrido	0,00	0,00	0,00	0,00	206,77	0,00	0,00	206,77
400085 2A00 64	Contrato de Inv. Antonio Valverde García	0,00	0,00	0,00	0,00	0,10	0,00	0,00	0,10
400088 2A00 64	Contrato de Inv. Rafael Lozano Ruiz	0,00	0,00	0,00	0,00	5.145,03	0,00	0,00	5.145,03
400094 2A00 64	Contrato de Inv. J. Francisco Mota Poveda	0,00	0,00	0,00	0,00	27,38	0,00	0,00	27,38
400095 2A00 64	Contrato de Inv. Hermelindo Castro Nogueira	0,00	0,00	0,00	0,00	5.090,10	0,00	0,00	5.090,10
400096 2A00 64	Contrato de Inv. Manuel Navarro Bernal	0,00	0,00	0,00	0,00	69,62	0,00	0,00	69,62
400098 2A00 64	Contrato de Inv. Juan Antonio Sánchez Garrido	0,00	0,00	0,00	0,00	318,66	0,00	0,00	318,66
400099 2A00 64	Contrato de Inv. Luis Fernández-Revuelta Pérez	0,00	0,00	0,00	0,00	2,50	0,00	0,00	2,50
400106 2A00 64	Contrato de Inv. Fernando López Ortiz	0,00	0,00	0,00	483,02	483,02	0,00	0,00	0,00
400111 2A00 64	Contrato de Inv. José Antonio Salinas Andújar	0,00	0,00	0,00	0,00	554,39	0,00	0,00	554,39
400112 2A00 64	Contrato de Inv. Carlos Aguilera Díaz	0,00	0,00	0,00	0,00	3.890,45	0,00	0,00	3.890,45
400114 2A00 64	Contrato de Inv. Rafael Lozano Ruiz	0,00	0,00	0,00	0,00	414,67	0,00	0,00	414,67
400115 2A00 64	Contrato de Inv. Mª Luisa Cañete Vidarrueta	0,00	0,00	0,00	0,00	325,49	0,00	0,00	325,49
400118 2A00 64	Contrato de Inv. Manuel Sánchez Pérez	0,00	0,00	0,00	42,20	42,20	0,00	0,00	0,00
400120 2A00 64	Contrato de Inv. Tomás Cabello García	0,00	0,00	0,00	0,00	1.005,68	0,00	0,00	1.005,68
400128 2A00 64	Contrato de Inv. José Luis Martínez Vidal	0,00	0,00	0,00	26.881,49	26.881,49	0,00	0,00	0,00
400133 2A00 64	Contrato de Inv. Miguel Cervantes Villamuelas	0,00	0,00	0,00	0,00	0,10	0,00	0,00	0,10

Partida	Descripción	Extraordinarios y Suplementos	Ampliaciones de crédito	Transferencias positivas	Transferencias negativas	Incorporaciones de crédito	Créditos generados por ingresos	Bajas por Anulación	Total Modif.
400138 2A00 64	Contrato de Inv. José María Calaforra Chordi	0,00	0,00	0,00	0,00	1,43	0,00	0,00	1,43
400139 2A00 64	Contrato de Inv. Manuel Navarro Bernal	0,00	0,00	0,00	0,00	458,34	0,00	0,00	458,34
400146 2A00 64	Contrato de Inv. Fernando Carvajal Ramírez	0,00	0,00	3.998,26	0,00	1.196,00	0,00	0,00	5.194,26
400150 2A00 64	Contrato de Inv. Carlos Aguilera Díaz	0,00	0,00	0,00	0,00	4.805,71	0,00	0,00	4.805,71
400151 2A00 64	Contrato de Inv. Antonio Pulido Bosch	0,00	0,00	0,00	6.721,78	6.721,78	0,00	0,00	0,00
400152 2A00 64	Contrato de Inv. Francisco Javier Moyano López	0,00	0,00	0,00	0,00	720,97	0,00	0,00	720,97
400154 2A00 64	Contrato de Inv. Francisco López Cruces	0,00	0,00	0,00	0,00	6,81	0,00	0,00	6,81
400155 2A00 64	Contrato de Inv. Francisco Miras Martínez	0,00	0,00	0,00	0,00	0,01	0,00	0,00	0,01
400156 2A00 64	Contrato de Inv. Manuel Pérez García	0,00	0,00	0,00	0,00	62,99	0,00	0,00	62,99
400157 2A00 64	Contrato de Inv. Gonzalo Herranz de Rafael	0,00	0,00	0,00	0,00	11.425,93	22.704,18	0,00	34.130,11
400158 2A00 64	Contrato de Inv. Eduardo J. Fernández Rodríguez	0,00	0,00	0,00	142,48	142,48	0,00	0,00	0,00
400159 2A00 64	Contrato de Inv. Fernando García Barroso	0,00	0,00	0,00	24,00	523,22	0,00	0,00	499,22
400160 2A00 64	Contrato de Inv. Carlos Cano Guillén	0,00	0,00	0,00	0,00	11,80	0,00	0,00	11,80
400161 2A00 64	Contrato de Inv. Alfonso José Bosch Arán	0,00	0,00	0,00	0,00	105,67	0,00	0,00	105,67
400164 2A00 64	Contrato de Inv. José Antonio Salinas Andújar	0,00	0,00	0,00	0,00	266,00	0,00	0,00	266,00
400165 2A00 64	Contrato de Inv. Fernando López Ortiz	0,00	0,00	0,00	103,06	103,06	0,00	0,00	0,00
400166 2A00 64	Contrato de Inv. Fernando López Ortiz	0,00	0,00	0,00	729,22	1.119,22	0,00	0,00	390,00
400171 2A00 64	Contrato de Inv. Alfonso Rojo Ramírez	0,00	0,00	0,00	0,00	373,33	0,00	0,00	373,33
400174 2A00 64	Contrato de Inv. Joaquín Hernández Rodríguez	0,00	0,00	0,00	515,00	10.959,08	0,00	0,00	10.444,08
400176 2A00 64	Contrato de Inv. Manuel Muñoz Dorado	0,00	0,00	0,00	0,00	2.178,67	0,00	0,00	2.178,67
400178 2A00 64	Contrato de Inv. Manuel de la Fuente Arias	0,00	0,00	0,00	0,00	146,09	0,00	0,00	146,09
400184 2A00 64	Contrato de Inv. Mª Antonia Elorrieta Jove	0,00	0,00	0,00	0,00	13,49	0,00	0,00	13,49
400195 2A00 64	Contrato de Inv. José Mª Calaforra Chordi	0,00	0,00	0,00	0,00	57,55	0,00	0,00	57,55
400200 2A00 64	Contrato de Inv. José Luis Martínez Vidal	0,00	0,00	0,00	26.811,26	32.391,26	0,00	0,00	5.580,00
400202 2A00 64	Contrato de Inv. Antonio Valverde García	0,00	0,00	0,00	0,00	12,27	0,00	0,00	12,27
400208 2A00 64	Contrato de Inv. Francisco Manzano Agugliaro	0,00	0,00	0,00	0,00	128,42	0,00	0,00	128,42
400212 2A00 64	Contrato de Inv. Antonio Salinas Andújar	0,00	0,00	0,00	0,00	1.560,63	0,00	0,00	1.560,63
400213 2A00 64	Contrato de Inv. Felipe Rodríguez Vico	0,00	0,00	0,00	0,00	4.360,83	0,00	0,00	4.360,83
400214 2A00 64	Contrato de Inv. Antonio Fernández Martínez	0,00	0,00	0,00	0,00	936,66	0,00	0,00	936,66
400216 2A00 64	Contrato de Inv. Manuel Berenguel Soria	0,00	0,00	0,00	0,00	345,66	0,00	0,00	345,66
400217 2A00 64	Contrato de Inv. José María Calaforra Chordi	0,00	0,00	0,00	0,00	0,52	0,00	0,00	0,52
400219 2A00 64	Contrato de Inv. Rafael Jiménez Mejías	0,00	0,00	0,00	0,00	1.934,85	0,00	0,00	1.934,85
400221 2A00 64	Contrato de Inv. Manuel Sánchez Pérez	0,00	0,00	0,00	22,24	22,24	0,00	0,00	0,00
400223 2A00 64	Contrato de Inv. Rafael Lozano Ruiz	0,00	0,00	6.336,00	0,00	12.693,25	0,00	0,00	19.029,25
400224 2A00 64	Contrato de Inv. Manuel Díaz López	0,00	0,00	0,00	0,00	41,07	0,00	0,00	41,07
400226 2A00 64	Contrato de Inv. Fco. Javier Egea González	0,00	0,00	0,00	0,00	3.749,82	0,00	0,00	3.749,82
400230 2A00 64	Contrato de Inv. José Luis Martínez Vidal	0,00	0,00	0,00	0,00	897,15	0,00	0,00	897,15
400232 2A00 64	Contrato de Inv. José López Gálvez	0,00	0,00	0,00	0,00	9,15	0,00	0,00	9,15
400236 2A00 64	Contrato de Investigación Francisco Gómez Mercado	0,00	0,00	0,00	55,20	22.767,89	0,00	0,00	22.712,69
400237 2A00 64	Contrato de Invest. Santiago Bonachela Castaño	0,00	0,00	0,00	0,00	407,56	0,00	0,00	407,56
400238 2A00 64	Contrato de Inv. Ignacio J. Colomer de la Oliva	0,00	0,00	0,00	0,00	342,58	0,00	0,00	342,58
400240 2A00 64	Contrato de Inv. José Antonio López Martínez	0,00	0,00	1.528,00	0,00	1.993,48	0,00	0,00	3.521,48
400241 2A00 64	Contrato de Inv. Juan Fco. Mota Poveda	0,00	0,00	0,00	25.452,00	31.003,31	0,00	0,00	5.551,31
400242 2A00 64	Contrato de Inv. Antonio Pulido Bosch	0,00	0,00	0,00	1.022,08	1.022,08	0,00	0,00	0,00
400243 2A00 64	Contrato de Inv. Antonio Pulido Bosch	0,00	0,00	40.975,76	139,35	9.682,20	0,00	0,00	50.518,61
400246 2A00 64	Contrato de Inv. Cecilio Oyonarte Gutiérrez	0,00	0,00	0,00	538,60	961,33	0,00	0,00	422,73
400247 2A00 64	Contrato de Inv. Iñigo del Guayo Castiella	0,00	0,00	0,00	0,00	273,46	0,00	0,00	273,46
400249 2A00 64	Contrato de Inv. Manuel López Godoy	0,00	0,00	0,00	0,00	68,65	0,00	0,00	68,65

Partida	Descripción	Extraordinarios y Suplementos	Ampliaciones de crédito	Transferencias positivas	Transferencias negativas	Incorporaciones de crédito	Créditos generados por ingresos	Bajas por Anulación	Total Modif.
400250 2A00 64	Contrato de Inv. Francisco López Cruces	0,00	0,00	0,00	0,00	365,89	0,00	0,00	365,89
400252 2A00 64	Contrato de Inv. José María Calaforra Chordi	0,00	0,00	0,00	0,00	43,66	0,00	0,00	43,66
400256 2A00 64	Contrato de Inv. Manuel Ortega Rivas	0,00	0,00	0,00	5.412,68	13.568,25	0,00	0,00	8.155,57
400257 2A00 64	Contrato de Inv. Amós García Cruz	0,00	0,00	0,00	0,00	0,49	0,00	0,00	0,49
400258 2A00 64	Contrato de Inv. J. Antonio Gázquez Parra	0,00	0,00	0,00	0,00	3,02	0,00	0,00	3,02
400261 2A00 64	Contrato de Inv. Carlos Gil de Carrasco	0,00	0,00	0,00	0,00	7,13	0,00	0,00	7,13
400263 2A00 64	Contrato de Inv. J. Antonio Gázquez Parra	0,00	0,00	0,00	0,00	10,67	0,00	0,00	10,67
400265 2A00 64	Contrato de Inv. Antonio J. Zapata Sierra	0,00	0,00	0,00	0,00	1.419,55	0,00	0,00	1.419,55
400269 2A00 64	Contrato de Inv. Manuel Berenguel Soria	0,00	0,00	0,00	0,00	3,36	0,00	0,00	3,36
400270 2A00 64	Contrato de Inv. Amadeo Rodríguez Fernández-Alba	0,00	0,00	0,00	0,00	197,34	0,00	0,00	197,34
400273 2A00 64	Contrato de Inv. Miguel Cueto Romero	0,00	0,00	0,00	0,00	9.622,57	0,00	0,00	9.622,57
400276 2A00 64	Contrato de Inv. José Antonio Torres Arriaza	0,00	0,00	0,00	0,00	58,52	0,00	0,00	58,52
400277 2A00 64	Contrato de Inv. Fernando Aguilar Torres	0,00	0,00	3.998,26	0,00	3.424,31	0,00	0,00	7.422,57
400278 2A00 64	Contrato de Inv. Ignacio Rodríguez García	0,00	0,00	0,00	0,00	72,24	0,00	0,00	72,24
400279 2A00 64	Contrato de Inv. Eduardo J. Fernández Rodríguez	0,00	0,00	0,00	389,08	389,08	0,00	0,00	0,00
400282 2A00 64	Contrato de Inv. María Victoria Román González	0,00	0,00	0,00	0,00	53,58	0,00	0,00	53,58
400284 2A00 64	Contrato de Inv. Manuel Sánchez Pérez	0,00	0,00	0,00	0,00	5,14	0,00	0,00	5,14
400285 2A00 64	Contrato de Inv. Fco. de Asís López Cruces	0,00	0,00	0,00	0,00	3.256,92	0,00	0,00	3.256,92
400286 2A00 64	Contrato de Inv. Emilio Galdeano López	0,00	0,00	0,00	8,40	3.193,11	0,00	0,00	3.184,71
400287 2A00 64	Contrato de Inv. José Joaquín Céspedes Lorente	0,00	0,00	710,36	1.523,00	4.018,94	0,00	0,00	3.206,30
400288 2A00 64	Contrato de Inv. José Antonio Salinas Andújar	0,00	0,00	0,00	148,54	8.690,50	3.788,45	0,00	12.330,41
400290 2A00 64	Contrato de Inv. Eduardo J. Fernández Rodríguez	0,00	0,00	0,00	9,67	9,67	0,00	0,00	0,00
400291 2A00 64	Contrato de Inv. José L. Martínez Vidal	0,00	0,00	0,00	29.743,87	29.743,87	11.900,00	0,00	11.900,00
400293 2A00 64	Contrato de Inv. Fco. Javier Moyano López	0,00	0,00	0,00	0,00	1.790,24	0,00	0,00	1.790,24
400296 2A00 64	Contrato de Inv. Samuel Túnez	0,00	0,00	0,00	25,03	25,03	0,00	0,00	0,00
400297 2A00 64	Contrato de Inv. Manuel Díaz López	0,00	0,00	0,00	0,00	0,83	0,00	0,00	0,83
400301 2A00 64	Contrato de Inv. Fco. Javier Lozano Cantero	0,00	0,00	0,00	145,63	163,52	0,00	0,00	17,89
400302 2A00 64	Contrato de Inv. Trinidad Angosto Trillo	0,00	0,00	1.206,19	0,00	51.653,89	0,00	0,00	52.860,08
400307 2A00 64	Contrato de Inv. Fco. Javier Moyano López	0,00	0,00	0,00	0,00	104,13	0,00	0,00	104,13
400308 2A00 64	Contrato de Inv. Miguel Urrestarazu Gavilán	0,00	0,00	0,00	0,00	1.295,94	907,12	1.116,00	1.087,06
400310 2A00 64	Contrato de Inv. José Luis Martínez Vidal	0,00	0,00	103.825,94	0,00	4.221,54	0,00	0,00	108.047,48
400311 2A00 64	Contrato de Inv. José Luis Martínez Vidal	0,00	0,00	0,00	0,00	15.690,71	2.784,14	0,00	18.474,85
400314 2A00 64	Contrato de Inv. Joaquín Hernández Rodríguez	0,00	0,00	0,00	0,00	2.942,03	0,00	0,00	2.942,03
400315 2A00 64	Contrato de Inv. Francisco Agüera Vega	0,00	0,00	3.998,26	0,00	2.267,82	0,00	0,00	6.266,08
400317 2A00 64	Contrato de Inv. Andrés García Lorca	0,00	0,00	1.000,00	40,96	3.553,36	2.000,00	0,00	6.512,40
400325 2A00 64	Contrato de Inv. J. Fco. Mota Poveda	0,00	0,00	0,00	0,00	265,07	0,00	0,00	265,07
400328 2A00 64	Contrato de Inv. Antonio Valverde García	0,00	0,00	0,00	0,00	410,29	0,00	0,00	410,29
400329 2A00 64	Contrato de Inv. Inmaculada García Fernández	0,00	0,00	0,00	0,00	5.711,01	0,00	0,00	5.711,01
400330 2A00 64	Contrato de Inv. Eduardo J. Fernández Rodríguez	0,00	0,00	0,00	9,50	9,50	0,00	0,00	0,00
400333 2A00 64	Contrato de Inv. Jerónimo de Burgos Jiménez	0,00	0,00	0,00	0,00	101,25	0,00	0,00	101,25
400334 2A00 64	Contrato de Inv. Ignacio Rodríguez García	0,00	0,00	8.400,00	0,00	13.918,34	0,00	0,00	22.318,34
400338 2A00 64	Contrato de Inv. Eduardo J. Fdez. Rodríguez y Camacho Ferre	0,00	0,00	0,00	0,00	1.908,96	0,00	0,00	1.908,96
400339 2A00 64	Contrato de Inv. Miguel Cueto Romero	0,00	0,00	0,00	0,00	3.651,13	0,00	0,00	3.651,13
400341 2A00 64	Contrato de Inv. Amadeo Rodríguez Fernández-Alba	0,00	0,00	0,00	792,37	792,37	0,00	0,00	0,00
400342 2A00 64	Contrato de Inv. Manuel López Godoy	0,00	0,00	0,00	0,00	1.090,36	0,00	0,00	1.090,36
400344 2A00 64	Contrato: Evaluación de cloromequat e muestras de vegetales	0,00	0,00	0,00	0,00	2.508,66	0,00	0,00	2.508,66
400346 2A00 64	Contrato con Empr Pública para el Desarrollo Agrario y Pesquero	0,00	0,00	0,00	0,00	6.797,58	0,00	0,00	6.797,58
400347 2A00 64	Contrato Dow Agrosience Ltd.	0,00	0,00	0,00	21.464,80	25.671,76	0,00	0,00	4.206,96

Partida	Descripción	Extraordinarios y Suplementos	Ampliaciones de crédito	Transferencias positivas	Transferencias negativas	Incorporaciones de crédito	Créditos generados por ingresos	Bajas por Anulación	Total Modif.
400348 2A00 64	Contrato Empr. Pub. Desarrollo Agrario y Pesquero	0,00	0,00	0,00	8,61	8,61	0,00	0,00	0,00
400349 2A00 64	Contrato de Inv. Pedro Aguilera Aguilera	0,00	0,00	9.000,00	238,65	6.564,47	0,00	0,00	15.325,82
400350 2A00 64	Contrato de Inv. COJMA 2005	0,00	0,00	0,00	6,70	15.296,77	0,00	7.650,00	7.640,07
400351 2A00 64	Contrato de Inv. Antonia Garrido Frenich	0,00	0,00	0,00	0,00	2.424,14	0,00	1.900,00	524,14
400352 2A00 64	Contrato de Inv.: "Purificación de ácido docosohexaenoico (DHA)"	0,00	0,00	0,00	0,00	8.517,29	0,00	8.517,29	0,00
400353 2A00 64	Contrato de Inv. Con INTECSA-INARTA	0,00	0,00	0,00	0,00	126,30	0,00	0,00	126,30
400355 2A00 64	Contrato de Inv. Francisco Camacho Ferre	0,00	0,00	0,00	0,00	6.508,00	0,00	0,00	6.508,00
400356 2A00 64	Contrato de Inv. José Fernández Vadillos	0,00	0,00	0,00	3.000,00	6.128,00	0,00	0,00	3.128,00
400357 2A00 64	Contrato de Inv. José Carlos Moreno Úbeda	0,00	0,00	0,00	0,00	103,22	0,00	0,00	103,22
400358 2A00 64	Contrato de Inv. José Luis Martínez Vidal	0,00	0,00	0,00	2.942,28	2.942,28	0,00	0,00	0,00
400360 2A00 64	Contrato de Inv. Manuel Jaén García	0,00	0,00	1.443,00	0,00	0,00	0,00	0,00	1.443,00
400362 2A00 64	Contrato de Inv. Antonio Pulido Bosch	0,00	0,00	0,00	0,00	38.345,68	0,00	0,00	38.345,68
400363 2A00 64	Contrato de Inv. Fernando López Ortiz	0,00	0,00	0,00	12.592,56	8.342,56	0,00	0,00	-4.250,00
400364 2A00 64	Contrato de Inv. Iñigo del Guayo Castiella	0,00	0,00	0,00	0,00	120,20	0,00	0,00	120,20
400366 2A00 64	Contrato de Inv. Francisco Camacho Ferre	0,00	0,00	0,00	92,70	92,70	0,00	0,00	0,00
400367 2A00 64	Contrato de Inv. Andrés Sánchez Picón	0,00	0,00	0,00	0,00	2.336,13	0,00	0,00	2.336,13
400369 2A00 64	Contrato de Inv. Elias David Dana Sánchez	0,00	0,00	0,00	0,00	47,96	0,00	0,00	47,96
400370 2A00 64	Contrato de Inv. Encarnación Soriano Ayala	0,00	0,00	0,00	0,00	6.251,56	0,00	0,00	6.251,56
400371 2A00 64	Contrato de Inv. "Atlas entomológico del P. Natural Cabo de Gata"	0,00	0,00	0,00	171,40	5.256,51	0,00	0,00	5.085,11
400372 2A00 64	Contrato de Inv. Fernando García Barroso	0,00	0,00	3.000,00	3.000,00	28.840,29	0,00	0,00	28.840,29
400373 2A00 64	Contrato de Inv. Manuel Berenguel Soria	0,00	0,00	3.956,60	3.500,00	11.601,50	0,00	0,00	12.058,10
400374 2A00 64	Contrato de Inv. Samuel Túnez Rodríguez	0,00	0,00	24.336,73	2.199,11	24.210,07	0,00	0,00	46.347,69
400375 2A00 64	Contrato de Inv. Fco. Javier Cabello Piñar	0,00	0,00	0,00	0,00	2.235,79	0,00	0,00	2.235,79
400377 2A00 64	Contrato de Inv. Eduardo Gallego Arjona	0,00	0,00	600,00	240,00	830,16	0,00	0,00	1.190,16
400378 2A00 64	Contrato de Inv. Fernando García Barroso	0,00	0,00	0,00	0,00	1.272,53	0,00	0,00	1.272,53
400379 2A00 64	Contrato de Inv. José Luis Callejón Baena	0,00	0,00	0,00	0,00	1.293,65	0,00	0,00	1.293,65
400380 2A00 64	Contrato de Inv. José Luis Martínez Vidal	0,00	0,00	0,00	524,74	55.669,19	0,00	0,00	55.144,45
400381 2A00 64	Contrato de Inv. Amadeo Rodríguez Fernández-Alba	0,00	0,00	108,67	0,00	0,00	0,00	0,00	108,67
400382 2A00 64	Contrato de Inv. Juan José Hinojosa Torralvo	0,00	0,00	0,00	0,00	6.462,72	7.331,24	0,00	13.793,96
400383 2A00 64	Contrato de Inv. Miguel Ángel Mañás Rodríguez	0,00	0,00	0,00	634,84	4.512,26	0,00	0,00	3.877,42
400384 2A00 64	Contrato de Inv. Manuel Ángel Aguilar Torres	0,00	0,00	0,00	11.994,78	15.993,04	0,00	0,00	3.998,26
400385 2A00 64	Contrato de Inv. Miguel Urrestarazu Gavilán	0,00	0,00	0,00	0,00	345,58	0,00	0,00	345,58
400386 2A00 64	Contrato de Inv. José R. Díaz Álvarez	0,00	0,00	0,00	176,59	13.931,37	0,00	0,00	13.754,78
400387 2A00 64	Contrato de Inv. Amadeo Rodríguez Fernández-Alba	0,00	0,00	6.583,98	0,00	35.690,70	28.693,68	0,00	70.968,36
400389 2A00 64	Contrato de Inv. Luis Fernández-Revuelta Pérez	0,00	0,00	0,00	0,00	5.172,95	0,00	0,00	5.172,95
400390 2A00 64	Contrato de Inv. José María Fernández Sevilla	0,00	0,00	0,00	0,00	2.899,89	0,00	0,00	2.899,89
400392 2A00 64	Contrato de Inv. Cecilio Oyonarte	0,00	0,00	0,00	3,66	5.414,32	5.394,00	5.394,00	5.410,66
400393 2A00 64	Contrato de Inv. Manuel López Godoy	0,00	0,00	0,00	0,00	1.960,25	0,00	0,00	1.960,25
400394 2A00 64	Contrato de Inv. Francisco Rodríguez Díaz	0,00	0,00	35,64	0,00	43,38	0,00	0,00	79,02
400396 2A00 64	Contrato de Inv. Rosa Mª Chica y Manuel Pérez García	0,00	0,00	0,00	0,00	6.788,80	0,00	0,00	6.788,80
400397 2A00 64	Contrato de Inv. Juan Mota Poveda	0,00	0,00	25.452,00	6.838,00	11.720,23	15.107,85	0,00	45.442,08
400398 2A00 64	Contrato de Inv. Francisco Camacho Ferre	0,00	0,00	0,00	187,77	1.238,63	0,00	0,00	1.050,86
400399 2A00 64	Contrato de Inv. Cecilio Oyonarte Gutiérrez	0,00	0,00	0,00	19.300,00	26.124,97	24.051,73	0,00	30.876,70
400400 2A00 64	Contrato de Inv. Antonio Pulido Bosch	0,00	0,00	0,00	616,95	616,95	0,00	0,00	0,00
400401 2A00 64	Contrato de Inv. Amadeo Rodríguez Fernández-Alba	0,00	0,00	0,00	857,62	857,62	0,00	0,00	0,00
400402 2A00 64	Contrato de Inv. Antonio J. Casimiro Andújar	0,00	0,00	0,00	0,00	4.794,65	0,00	0,00	4.794,65
400404 2A00 64	Contrato de Inv. Alberto Fernández de las Nieves	0,00	0,00	13.000,00	9.000,00	26.560,69	0,00	0,00	30.560,69
400405 2A00 64	Contrato de Inv. Miguel Urrestarazu Gavilán	0,00	0,00	0,00	150,00	940,63	0,00	0,00	790,63

Partida	Descripción	Extraordinarios y Suplementos	Ampliaciones de crédito	Transferencias positivas	Transferencias negativas	Incorporaciones de crédito	Créditos generados por ingresos	Bajas por Anulación	Total Modif.
400409 2A00 64	Contrato de Inv. Juan Carlos Checa Olmos	0,00	0,00	0,00	0,00	1,40	0,00	0,00	1,40
400411 2A00 64	Contrato de Inv. Manuel López Godoy	0,00	0,00	1.523,00	0,00	8.244,94	0,00	0,00	9.767,94
400412 2A00 64	Contrato de Inv. Leonardo Cazorla Papis	0,00	0,00	0,00	0,00	2.961,99	0,00	0,00	2.961,99
400413 2A00 64	Contrato de Inv. Jerónimo de Burgos Jiménez	0,00	0,00	0,00	0,00	7.129,98	0,00	0,00	7.129,98
400414 2A00 64	Contrato de Inv. Rafael Lozano Ruiz	0,00	0,00	0,00	0,00	4.686,72	0,00	0,00	4.686,72
400415 2A00 64	Contrato de Inv. Miguel Cueto Romero	0,00	0,00	0,00	0,00	28.932,85	23,56	0,00	28.956,41
400416 2A00 64	Contrato de Inv. Ignacio J. Colomer y Antonio García Buendía	0,00	0,00	0,00	0,00	11.904,00	0,00	0,00	11.904,00
400417 2A00 64	Contrato de Inv. Rafael Lozano Ruiz	0,00	0,00	5.655,64	180,00	109.170,78	0,00	0,00	114.646,42
400418 2A00 64	Contrato de Inv. Juan Fco. Mota Poveda	0,00	0,00	12.721,58	0,00	51.018,46	154.936,14	0,00	218.676,18
400419 2A00 64	Contrato de Inv. José Mª Calaforra Chordi	0,00	0,00	0,00	0,00	4.093,58	0,00	0,00	4.093,58
400420 2A00 64	Contrato de Inv. Antonio Pulido Bosch	0,00	0,00	0,00	805,21	805,21	0,00	0,00	0,00
400421 2A00 64	Contrato de Inv. Francisco Checa Olmos	0,00	0,00	600,00	0,00	6.727,68	0,00	0,00	7.327,68
400422 2A00 64	Contrato de Inv. Carmelo Rodríguez Torreblanca	0,00	0,00	0,00	0,00	1.200,00	0,00	0,00	1.200,00
400423 2A00 64	Contrato de Inv. Eduardo J. Fernández Rodríguez	0,00	0,00	1.641,50	0,00	1.228,30	0,00	0,00	2.869,80
400424 2A00 64	Contrato de Inv. Mª Victoria Román González	0,00	0,00	1.230,00	0,00	8.579,34	0,00	0,00	9.809,34
400425 2A00 64	Contrato de Inv. Jaime de Pablo Valenciano	0,00	0,00	0,00	0,00	7.217,98	0,00	0,00	7.217,98
400426 2A00 64	Contrato de Inv. Gema Mª Marín Carrillo y Manuel Sánchez Pérez	0,00	0,00	0,00	0,00	930,23	0,00	0,00	930,23
400427 2A00 64	Contrato de Inv. Francisco Gómez Mercado	0,00	0,00	0,00	0,00	2.113,88	0,00	0,00	2.113,88
400428 2A00 64	Contrato de Inv. Ángeles Arjona Garrido	0,00	0,00	244,12	0,00	0,00	0,00	0,00	244,12
400430 2A00 64	Contrato de Inv. José Valles Calatrava	0,00	0,00	0,00	0,00	165,01	0,00	0,00	165,01
400431 2A00 64	Contrato de Inv. Pedro Aguilera Aguilera	0,00	0,00	0,00	13.333,07	56.735,58	28.862,07	0,00	72.264,58
400432 2A00 64	Contrato de Inv. - Kraft Foods	0,00	0,00	9.000,00	14.400,00	6.375,56	0,00	0,00	975,56
400433 2A00 64	Contrato de Inv. - Informes y Proyectos, S.A.	0,00	0,00	0,00	0,00	1.108,34	0,00	0,00	1.108,34
400435 2A00 64	Contrato de Inv. Julio César Tello Marquina	0,00	0,00	0,00	0,00	5.993,37	0,00	0,00	5.993,37
400436 2A00 64	Contrato de Inv. Julián Cuevas González	0,00	0,00	0,00	0,00	2.608,45	0,00	0,00	2.608,45
400437 2A00 64	Contrato de Inv. José Luis López Castro	0,00	0,00	0,00	0,00	2.031,03	0,00	0,00	2.031,03
400439 2A00 64	Contrato de Inv. Diego Luis Valera Martínez	0,00	0,00	181,65	0,00	1.868,78	0,00	0,00	2.050,43
400440 2A00 64	Contrato de Inv. Francisco Rodríguez Díaz	0,00	0,00	0,00	35,64	82,01	0,00	0,00	46,37
400441 2A00 64	Contrato de Inv. - CropLife Internacional	0,00	0,00	0,00	3.621,43	29.295,00	0,00	0,00	25.673,57
400442 2A00 64	Contrato de Inv. - Novedades Agrícolas, S.A.	0,00	0,00	74,09	429,00	862,00	0,00	0,00	507,09
400443 2A00 64	Contrato de Inv. - Testificación de 4 sondeos mecánicos	0,00	0,00	0,00	1.800,14	1.800,14	0,00	0,00	0,00
400444 2A00 64	Contrato de Inv. Ángel Carreño Ortega	0,00	0,00	0,00	0,00	818,90	0,00	818,90	0,00
400445 2A00 64	Contrato de Inv. Francisco Gómez Mercado	0,00	0,00	1.200,00	0,00	8.370,00	0,00	0,00	9.570,00
400446 2A00 64	Convenio con el C.H. Torrecárdenas para curso de formación	0,00	0,00	0,00	0,00	0,00	1.838,55	0,00	1.838,55
400447 2A00 64	Contrato de Inv. Francisco Sánchez Martos	0,00	0,00	0,00	0,00	32,19	0,00	0,00	32,19
400448 2A00 64	Contrato de Inv. Protoba, S.L., densificación Red en Alicante	0,00	0,00	0,00	0,00	118,80	0,00	0,00	118,80
400449 2A00 64	Contrato de Inv. Protoba, S.L., densificación Red en Valencia	0,00	0,00	0,00	0,00	1.637,93	0,00	0,00	1.637,93
400450 2A00 64	Contrato de Inv. DSM Deretil	0,00	0,00	0,00	8.400,00	2.860,00	40.043,50	0,00	34.503,50
400451 2A00 64	Contrato de Inv. Acusur, S.A.	0,00	0,00	0,00	0,00	13.468,97	26.937,93	0,00	40.406,90
400453 2A00 64	Contrato de Inv. Miguel Ángel Mañas Rodríguez	0,00	0,00	0,00	0,00	5.118,29	0,00	5.118,29	0,00
400454 2A00 64	Contrato de Inv. con BAYER CropScience	0,00	0,00	0,00	0,00	595,00	0,00	0,00	595,00
400455 2A00 64	Contrato de Inv. con SIPCAM INAGRA, S.A.	0,00	0,00	0,00	998,07	5.026,95	0,00	0,00	4.028,88
400456 2A00 64	Contrato de Inv. Manuel Recio y Mª Victoria Román	0,00	0,00	0,00	0,00	11.314,09	0,00	0,00	11.314,09
400457 2A00 64	Contrato de Inv. "Estudio de la situación de la Mujer Rural Alm."	0,00	0,00	0,00	0,00	170,16	0,00	0,00	170,16
400458 2A00 64	Contrato de Inv. con el Ayuntamiento de Adra	0,00	0,00	0,00	0,00	2.691,43	1.345,35	0,00	4.036,78
400459 2A00 64	Contrato de Inv. - EPSA	0,00	0,00	64,44	0,00	8.835,00	0,00	0,00	8.899,44
400461 2A00 64	Contrato de Inv. - Ayuntamiento de Vélez-Málaga	0,00	0,00	0,00	0,00	1.275,00	0,00	0,00	1.275,00
400462 2A00 64	Contrato de Inv. - Rijk Zwaan Ibérica, S.A.	0,00	0,00	2.069,99	6.206,00	1.643,47	0,00	0,00	-2.492,54

Partida	Descripción	Extraordinarios y Suplementos	Ampliaciones de crédito	Transferencias positivas	Transferencias negativas	Incorporaciones de crédito	Créditos generados por ingresos	Bajas por Anulación	Total Modif.
400463 2A00 64	Contrato de Inv. - Castillo de Tabernas	0,00	0,00	300,00	156,26	4.253,48	3.496,27	0,00	7.893,49
400464 2A00 64	Contrato de Inv. - TRAGSA	0,00	0,00	6.823,00	0,00	9.564,71	0,00	0,00	16.387,71
400465 2A00 64	Contrato de Inv. - PIAGUA	0,00	0,00	0,00	1.198,73	322,73	0,00	0,00	-876,00
400466 2A00 64	Contrato de Inv. - EPSA	0,00	0,00	400,83	196,35	4.040,95	0,00	0,00	4.245,43
400467 2A00 64	Contrato de Inv. - Vellsam Materias Bioactivas, S.L.	0,00	0,00	0,00	0,00	7.650,00	0,00	0,00	7.650,00
400468 2A00 64	Contrato de Investigación - URBAS	0,00	0,00	0,00	400,83	2.599,88	0,00	0,00	2.199,05
400469 2A00 64	Contrato de Investigación - MENADIONA, S.L.	0,00	0,00	0,00	94,87	3.858,32	0,00	0,00	3.763,45
400470 2A00 64	Contrato de Inv. Juan Mota Poveda	0,00	0,00	0,00	30,00	27.358,18	7.117,09	0,00	34.445,27
400471 2A00 64	Contrato de Inv. - Enza Zaden España, S.L.	0,00	0,00	0,00	500,00	3.435,00	2.932,50	0,00	5.867,50
400472 2A00 64	Contrato de Inv. Proyecto Empresarial BRUDY S.L.	0,00	0,00	0,00	0,00	1.358,13	0,00	0,00	1.358,13
400473 2A00 64	Contrato de Inv. Emilio Molina Grima	0,00	0,00	0,00	0,00	5.440,00	0,00	0,00	5.440,00
400474 2A00 64	Contrato de Inv. Carlos J. Cano Guillén	0,00	0,00	0,00	0,00	1.275,00	0,00	0,00	1.275,00
400476 2A00 64	Contrato de Inv. - Zeta Seeds S.L.	0,00	0,00	0,00	817,41	5.100,00	0,00	0,00	4.282,59
400477 2A00 64	Contrato de Inv. M <sup>a</sup> José Cazorla González	0,00	0,00	0,00	0,00	1.034,48	0,00	0,00	1.034,48
400478 2A00 64	Contrato de Inv. Luis Fernández-Revuelta Pérez	0,00	0,00	0,00	0,00	732,76	0,00	0,00	732,76
400479 2A00 64	Contrato de Inv. Pilar Rodríguez Martínez	0,00	0,00	8.679,48	6.000,00	8.682,09	8.247,97	0,00	19.609,54
400480 2A00 64	Contrato de Inv. - Ayuntamiento de Turre	0,00	0,00	0,00	0,00	4.980,48	0,00	0,00	4.980,48
400481 2A00 64	Contrato de Inv. Eduardo Fdez. y Camacho Ferre	0,00	0,00	500,00	345,00	6.210,00	4.675,00	0,00	11.040,00
400482 2A00 64	Contrato de Inv. - Ayto. Roquetas de Mar	0,00	0,00	0,00	7.000,00	29.325,00	0,00	0,00	22.325,00
400483 2A00 64	Contrato de Inv. - Albaida Recursos Naturales y Medioambientales	0,00	0,00	0,00	0,00	6.000,01	0,00	0,00	6.000,01
400484 2A00 64	Contrato de Inv. Yolanda Alonso Fernández	0,00	0,00	0,00	24,00	439,66	0,00	29,31	386,35
400486 2A00 64	Contrato de Inv. Juan Martínez López	0,00	0,00	0,00	0,00	6.891,60	6.891,60	0,00	13.783,20
400487 2A00 64	Contrato de Inv. - Zeta Seeds, S.L.	0,00	0,00	0,00	0,00	26.138,35	27.868,52	0,00	54.006,87
400488 2A00 64	Contrato de Inv. Gonzalo Herranz de Rafael	0,00	0,00	0,00	1.973,11	8.793,11	0,00	0,00	6.820,00
400489 2A00 64	Contrato de Inv. - Mónsul Ingeniería	0,00	0,00	0,00	0,00	0,00	6.000,00	0,00	6.000,00
400491 2A00 64	Contrato de Inv. - Condado de Ojancos, S.L.	0,00	0,00	0,00	0,00	0,00	659,48	0,00	659,48
400492 2A00 64	Contrato de Inv. M <sup>a</sup> Victoria Román González	0,00	0,00	0,00	0,00	0,00	27.492,19	0,00	27.492,19
400494 2A00 64	Contrato de Inv. Eduardo J. Fdez. Rodríguez y Camacho Ferre	0,00	0,00	0,00	0,00	0,00	2.550,00	0,00	2.550,00
400495 2A00 64	Contrato de Inv. Eduardo J. Fdez. Rodríguez y Camacho Ferre	0,00	0,00	0,00	0,00	0,00	5.865,00	0,00	5.865,00
400496 2A00 64	Contrato de Inv. - Fundación Centro de Estudios Andaluces	0,00	0,00	0,00	0,00	0,00	1.758,62	0,00	1.758,62
400497 2A00 64	Contrato de Inv. - Autoridad Portuaria Almería-Motril	0,00	0,00	0,00	1.862,07	0,00	0,00	0,00	-1.862,07
400499 2A00 64	Contrato de Inv. Manuel Jaén García	0,00	0,00	0,00	0,00	0,00	4.396,55	0,00	4.396,55
400500 2A00 64	Contrato de Inv. David Padilla Góngora	0,00	0,00	0,00	1.088,85	0,00	0,00	0,00	-1.088,85
400502 2A00 64	Contrato de Inv. Samuel Túnez Rodríguez	0,00	0,00	7.334,97	26.756,24	0,00	0,00	0,00	-19.421,27
400503 2A00 64	Contrato de Inv. - Fundación Centro de Estudios Andaluces	0,00	0,00	0,00	0,00	0,00	1.362,93	0,00	1.362,93
400504 2A00 64	Contrato de Inv. - Fundación Centro de Estudios Andaluces	0,00	0,00	0,00	240,40	0,00	571,55	0,00	331,15
400505 2A00 64	Contrato de Inv. - Proyecto Empresarial Brudy, S.L.	0,00	0,00	0,00	0,00	0,00	6.331,25	0,00	6.331,25
400507 2A00 64	Contrato de Inv. Francisco Checa Olmos	0,00	0,00	0,00	0,00	0,00	7.650,00	0,00	7.650,00
400508 2A00 64	Contrato de Inv. - Ojancos	0,00	0,00	0,00	0,00	0,00	2.784,48	0,00	2.784,48
400510 2A00 64	Contrato de Inv. - GOGARSA	0,00	0,00	0,00	0,00	0,00	10.202,55	0,00	10.202,55
400514 2A00 64	Contrato de Inv. - Novedades Agrícolas, S.A.	0,00	0,00	0,00	0,00	0,00	732,70	0,00	732,70
400515 2A00 64	Contrato de Inv. - Novedades Agrícolas, S.A.	0,00	0,00	0,00	0,00	0,00	732,70	0,00	732,70
400517 2A00 64	Contrato de Inv. - SIECSA Construcción y Serv.	0,00	0,00	0,00	394,24	0,00	0,00	0,00	-394,24
400521 2A00 64	Contrato de Inv. - Ulma C. Y E	0,00	0,00	0,00	0,00	0,00	3.225,75	0,00	3.225,75
400522 2A00 64	Contrato de Inv. - Balanco, S.L.	0,00	0,00	0,00	0,00	0,00	146,55	0,00	146,55
400523 2A00 64	Contrato de Inv. Miguel Ángel Mañás Rodríguez	0,00	0,00	0,00	700,00	0,00	0,00	0,00	-700,00
400524 2A00 64	Contrato de Inv. Pablo Pumares Fernández	0,00	0,00	0,00	0,00	0,00	7.813,11	0,00	7.813,11
400526 2A00 64	Contrato de Inv. Luis Esteban Cerdán	0,00	0,00	0,00	0,00	0,00	7.633,00	0,00	7.633,00

Partida	Descripción	Extraordinarios y Suplementos	Ampliaciones de crédito	Transferencias positivas	Transferencias negativas	Incorporaciones de crédito	Créditos generados por ingresos	Bajas por Anulación	Total Modif.
400527 2A00 64	Contrato de Inv. Francisco Camacho Ferre	0,00	0,00	0,00	0,00	0,00	10.200,00	0,00	10.200,00
400530 2A00 64	Contrato de Inv. Antonio Pulido Bosch	0,00	0,00	0,00	0,00	0,00	1.349,01	0,00	1.349,01
400533 2A00 64	Contrato de Inv. Ángel Callejón Ferre	0,00	0,00	0,00	0,00	0,00	3.229,26	0,00	3.229,26
400534 2A00 64	Contrato de Inv. Antonia Garrido Frenich	0,00	0,00	0,00	0,00	0,00	11.900,00	0,00	11.900,00
400535 2A00 64	Contrato de Inv. José Luis Martínez Vidal	0,00	0,00	0,00	0,00	0,00	1.465,52	0,00	1.465,52
400536 2A00 64	Contrato de Inv. Gonzalo Herranz de Rafael	0,00	0,00	0,00	0,00	0,00	8.109,00	0,00	8.109,00
400537 2A00 64	Contrato de Inv. Manuel Sánchez Pérez	0,00	0,00	14,50	0,00	0,00	10.991,38	0,00	11.005,88
400538 2A00 64	Contrato de Inv. Javier Cabello Piñar	0,00	0,00	0,00	0,00	0,00	3.788,36	0,00	3.788,36
400540 2A00 64	Contrato de Inv. Fco. Gabriel Acién Fernández	0,00	0,00	0,00	0,00	0,00	11.007,50	0,00	11.007,50
400541 2A00 64	Contrato de Inv. Antonio Casimiro Andújar	0,00	0,00	0,00	0,00	0,00	4.250,00	0,00	4.250,00
400542 2A00 64	Contrato de Inv. Luis Fernando Martínez Muñoz	0,00	0,00	0,00	0,00	0,00	4.250,00	0,00	4.250,00
400543 2A00 64	Contrato de Inv. Mª del Carmen Hernández Porcel	0,00	0,00	0,00	0,00	0,00	1.275,00	0,00	1.275,00
400544 2A00 64	Contrato de Inv. Luis Fernández-Revuelta Pérez	0,00	0,00	0,00	0,00	0,00	6.800,00	0,00	6.800,00
400545 2A00 64	Contrato de Inv. Joaquín Moreno Casco	0,00	0,00	0,00	0,00	0,00	42.206,89	0,00	42.206,89
400546 2A00 64	Contrato de Inv. Gloria Espinosa Spinola	0,00	0,00	0,00	0,00	0,00	17.974,95	0,00	17.974,95
400547 2A00 64	Contrato de Inv. Leonardo Cazorla	0,00	0,00	0,00	0,00	0,00	5.780,00	0,00	5.780,00
400548 2A00 64	Contrato de Inv. Mª Victoria Román	0,00	0,00	0,00	0,00	0,00	5.275,95	0,00	5.275,95
400549 2A00 64	Contrato de Inv. Gonzalo Herranz de Rafael	0,00	0,00	0,00	0,00	0,00	4.909,48	0,00	4.909,48
400550 2A00 64	Contrato de Inv. Raúl Pérez Guerra	0,00	0,00	0,00	0,00	0,00	510,00	0,00	510,00
400551 2A00 64	Contrato de Inv. Juan F. Mota Poveda	0,00	0,00	0,00	0,00	0,00	2.931,04	0,00	2.931,04
400552 2A00 64	Contrato de Inv. Julio C. Tello Marquina	0,00	0,00	0,00	0,00	0,00	13.500,00	0,00	13.500,00
400554 2A00 64	Contrato de Inv. Carmen Pozo Muñoz	0,00	0,00	1.075,25	0,00	0,00	0,00	0,00	1.075,25
400557 2A00 64	Contrato de Inv. Rafael Cañero León	0,00	0,00	0,00	0,00	0,00	37.809,47	0,00	37.809,47
400561 2A00 64	Contrato de Inv. José J. Céspedes Lorente	0,00	0,00	0,00	0,00	0,00	20.400,00	0,00	20.400,00
400899 2A00 64	Contrato de Inv. Daniela Padua Arcos	0,00	0,00	0,00	178,19	879,31	102,00	0,00	803,12
400901 2A00 64	Contrato de Inv. Antonio Valverde García	0,00	0,00	0,00	0,00	4.954,26	3.685,60	0,00	8.639,86
400992 2A00 64	Contrato de Inv. Francisco Camacho Ferre	0,00	0,00	291,60	81,69	2.887,46	481,13	0,00	3.578,50
400993 2A00 64	Contrato de Inv. José Fco. Salazar Mato	0,00	0,00	0,00	0,00	3.697,50	7.650,00	0,00	11.347,50
400994 2A00 64	Contrato de Inv. Mª Loreto Cantón Rodríguez	0,00	0,00	0,00	0,00	9.693,16	472,60	0,00	10.165,76
400998 2A00 64	Contrato de Inv. Joaquín Moreno Casco	0,00	0,00	0,00	0,00	21,38	0,00	0,00	21,38
400999 2A00 64	Contrato de Inv. Ignacio Rodríguez García	0,00	0,00	4.268,41	51,02	34,00	0,00	0,00	4.251,39
500001 2A00 64	Grupo de Inv. Pablo Pumares Fernández	0,00	0,00	7.430,18	8,15	2.416,71	156,00	0,00	9.994,74
500002 2A00 64	Grupo de Inv. Miguel Guzmán Palomino	0,00	0,00	0,00	0,00	460,93	0,00	0,00	460,93
500003 2A00 64	Grupo de Inv. Miguel Cueto Romero	0,00	0,00	10.871,86	500,00	11.920,92	0,00	0,00	22.292,78
500004 2A00 64	Grupo de Inv. Francisco Javier Moyano López	0,00	0,00	11.608,96	92,40	5.485,85	0,00	0,00	17.002,41
500005 2A00 64	Grupo de Inv. Tomás Cabello García	0,00	0,00	13.526,06	278,00	7.720,30	0,00	0,00	20.968,36
500006 2A00 64	Grupo de Investigación Edafología Aplicada	0,00	0,00	3.976,42	50,00	1.602,90	0,00	0,00	5.529,32
500007 2A00 64	Grupo de Inv. Amadeo Rodríguez Fernández -Alba	0,00	0,00	47.320,52	12.238,01	7.529,01	0,00	0,00	42.611,52
500008 2A00 64	Grupo de Inv. Carmen Barón Bravo	0,00	0,00	3.500,25	1.845,46	516,73	0,00	0,00	2.171,52
500009 2A00 64	Grupo de Inv. Emilio González Pradas	0,00	0,00	4.281,11	53,26	5.583,38	0,00	0,00	9.811,23
500011 2A00 64	Grupo de Inv. Alfredo Martínez Almécija	0,00	0,00	1.983,01	0,00	2.947,16	0,00	0,00	4.930,17
500012 2A00 64	Grupo de Inv. Francisco J. García Marcos	0,00	0,00	2.837,86	0,00	2.679,79	108,80	0,00	5.626,45
500013 2A00 64	Grupo de Inv. Manuel Sánchez Pérez	0,00	0,00	8.723,47	160,55	5.687,02	0,00	0,00	14.249,94
500014 2A00 64	Grupo de Inv. Francisco Andújar Castillo	0,00	0,00	5.824,31	392,61	5.233,31	0,00	0,00	10.665,01
500015 2A00 64	Grupo de Inv. Enrique Reboloso Pacheco	0,00	0,00	1.466,28	18,65	4.753,39	0,00	0,00	6.201,02
500017 2A00 64	Grupo de Inv. José Mª Vázquez García-Peñuela	0,00	0,00	5.103,98	1.106,00	4.773,67	0,00	0,00	8.771,65
500018 2A00 64	Grupo de Inv. Mª Cesárea Sánchez Marín	0,00	0,00	0,00	0,00	714,86	0,00	0,00	714,86
500019 2A00 64	Grupo de Inv. Cayetano Aranda Torres	0,00	0,00	1.963,12	363,20	412,96	0,00	0,00	2.012,88

Partida	Descripción	Extraordinarios y Suplementos	Ampliaciones de crédito	Transferencias positivas	Transferencias negativas	Incorporaciones de crédito	Créditos generados por ingresos	Bajas por Anulación	Total Modif.
500020 2A00 64	Grupo de Inv. Antonio Escobedo Rodríguez	0,00	0,00	789,47	60,60	8.178,27	0,00	0,00	8.907,14
500021 2A00 64	Grupo de Inv. Luis Fernández-Reuelta Pérez	0,00	0,00	0,00	0,00	156,08	0,00	0,00	156,08
500022 2A00 64	Grupo de Inv. Donato Gómez Díaz	0,00	0,00	0,00	170,40	2.751,14	0,00	0,00	2.580,74
500023 2A00 64	Grupo de Inv. Ramón Herrera Campos	0,00	0,00	12.494,95	0,00	19.814,20	0,00	0,00	32.309,15
500024 2A00 64	Grupo de Inv. David Padilla Góngora	0,00	0,00	7.127,30	81,47	10.161,19	5.325,00	0,00	22.532,02
500025 2A00 64	Grupo de Inv. Juan Carlos Navarro Pascual	0,00	0,00	18.589,49	2.331,00	3.449,50	0,00	0,00	19.707,99
500026 2A00 64	Grupo de Inv. José Antonio Rodríguez Lallena	0,00	0,00	6.161,09	300,00	12.608,26	0,00	0,00	18.469,35
500027 2A00 64	Grupo de Inv. Emilio Barón Palma	0,00	0,00	0,00	0,00	2,50	0,00	0,00	2,50
500028 2A00 64	Grupo de Inv. Mª Carmen Luciano Soriano	0,00	0,00	14.493,60	1.452,86	8.516,46	0,00	0,00	21.557,20
500029 2A00 64	Grupo de Inv. Diego Luis Valera Martínez	0,00	0,00	17.974,98	74,09	23.563,09	0,00	0,00	41.463,98
500030 2A00 64	Grupo de Inv. Juan José Hinojosa Torralvo	0,00	0,00	8.371,24	0,00	9.649,00	0,00	0,00	18.020,24
500031 2A00 64	Grupo de Inv. Manuel Cantón Garbín	0,00	0,00	1.731,86	0,00	1.914,69	0,00	0,00	3.646,55
500032 2A00 64	Grupo de Inv. Francisco Checa Olmos	0,00	0,00	6.540,22	84,69	6.061,66	7.417,79	0,00	19.934,98
500033 2A00 64	Grupo de Inv. José Ramón Díaz Álvarez	0,00	0,00	2.123,81	0,00	450,26	0,00	0,00	2.574,07
500034 2A00 64	Grupo de Inv. Juan Fernández Sierra	0,00	0,00	10.636,78	693,60	14.428,49	0,00	0,00	24.371,67
500035 2A00 64	Grupo de Inv. Andrei Martínez Finkelshtein	0,00	0,00	17.169,24	2.315,00	12.814,34	1.203,00	0,00	28.871,58
500036 2A00 64	Grupo de Inv. Fco. Javier Batlles Garrido	0,00	0,00	18.660,04	278,01	34.071,48	0,00	0,00	52.453,51
500037 2A00 64	Grupo de Inv. Antonio Fernández Barbero	0,00	0,00	25.290,09	1.215,64	25.409,04	0,00	0,00	49.483,49
500038 2A00 64	Grupo de Inv. Gabriel Nuñez Ruiz	0,00	0,00	3.156,56	0,00	4.379,61	0,00	0,00	7.536,17
500040 2A00 64	Grupo de Inv. Carmelo Rodríguez Torreblanca	0,00	0,00	17.755,82	394,71	39.890,75	0,00	0,00	57.251,86
500041 2A00 64	Grupo de Inv. Mª del Mar Ruiz Castillo	0,00	0,00	1.429,67	0,00	152,96	0,00	0,00	1.582,63
500042 2A00 64	Grupo de Inv. Inmaculada Cubero Talavera	0,00	0,00	31.962,31	956,37	10.248,99	360,37	0,00	41.615,30
500043 2A00 64	Grupo de Inv. Iñigo del Guayo Castiella	0,00	0,00	9.682,52	0,84	1.394,85	0,00	0,00	11.076,53
500044 2A00 64	Grupo de Inv. Antonio Vargas Berenguel	0,00	0,00	15.500,37	7.092,67	64,86	0,00	0,00	8.472,56
500045 2A00 64	Grupo de Inv. Gonzalo Herranz de Rafael	0,00	0,00	4.645,16	1.203,05	4.588,30	0,00	0,00	8.030,41
500046 2A00 64	Grupo de Inv. Juan Luis López Cruces	0,00	0,00	0,00	0,00	73,60	0,00	0,00	73,60
500047 2A00 64	Grupo de Inv. Jorge Lirola Delgado	0,00	0,00	2.105,54	434,45	697,66	0,00	0,00	2.368,75
500048 2A00 64	Grupo de Inv. Salvador Cruz Rambaud	0,00	0,00	7.295,05	894,52	12.036,30	0,00	0,00	18.436,83
500049 2A00 64	Grupo de Inv. Mª Victoria Román González	0,00	0,00	6.829,74	227,65	2.325,85	0,00	0,00	8.927,94
500050 2A00 64	Grupo de Inv. José Jaime Capel Molina	0,00	0,00	0,00	0,00	1.157,98	0,00	0,00	1.157,98
500051 2A00 64	Grupo de Inv. Francisco Agüera Vega	0,00	0,00	8.165,38	0,00	10.239,78	0,00	0,00	18.405,16
500052 2A00 64	Grupo de Inv. José Antonio Sánchez Pérez	0,00	0,00	10.375,83	0,00	3.388,06	28,68	0,00	13.792,57
500053 2A00 64	Grupo de Investigación	0,00	0,00	21.284,12	2.107,44	10.543,25	0,00	0,00	29.719,93
500054 2A00 64	Grupo de Inv. Francisco Gómez Mercado	0,00	0,00	4.180,93	0,00	6.396,35	0,00	0,00	10.577,28
500055 2A00 64	Grupo de Inv. Fernando López Ortiz	0,00	0,00	21.375,20	12.429,24	10.233,08	1.000,00	0,00	20.179,04
500056 2A00 64	Grupo de Inv. Agapito Maestre Sánchez	0,00	0,00	0,00	6.462,79	6.462,79	0,00	0,00	0,00
500057 2A00 64	Grupo de Inv. Nicolás Marín Martínez	0,00	0,00	0,00	6,00	1.055,65	0,00	0,00	1.049,65
500058 2A00 64	Grupo de Inv. Jesús Martínez del Castillo	0,00	0,00	5.856,73	0,00	9.205,02	0,00	0,00	15.061,75
500059 2A00 64	Grupo de Inv. Celia Wallhead Salway	0,00	0,00	0,00	0,00	361,00	0,00	0,00	361,00
500060 2A00 64	Grupo de Inv. Alfonso Rojo Ramírez	0,00	0,00	0,00	3.814,80	4.606,22	472,49	0,00	1.263,91
500061 2A00 64	Grupo de Inv. Alvaro Sicilia Camacho	0,00	0,00	5.143,79	27,23	12.677,01	0,00	0,00	17.793,57
500062 2A00 64	Grupo de Inv. Juan Torcuato López Raya	0,00	0,00	0,00	0,00	25,31	0,00	0,00	25,31
500063 2A00 64	Grupo de Inv. Manuel de la Fuente Arias	0,00	0,00	0,00	0,00	501,60	0,00	0,00	501,60
500064 2A00 64	Grupo de Inv. José Joaquín Céspedes Lorente	0,00	0,00	7.398,53	721,01	5.362,50	0,00	0,00	12.040,02
500065 2A00 64	Grupo de Inv. Francisco Ruiz Juan	0,00	0,00	7.662,64	368,53	1.514,35	0,00	0,00	8.808,46
500066 2A00 64	Grupo de Inv. Federico García Maroto	0,00	0,00	13.224,44	6.208,81	1.054,02	0,00	0,00	8.069,65
500067 2A00 64	Grupo de Inv. Francisco García Arenas	0,00	0,00	7.827,36	0,00	5.222,68	0,00	0,00	13.050,04
500068 2A00 64	Grupo de Inv. Carmen Senés Motilla	0,00	0,00	4.179,26	3.186,59	3.292,87	0,00	0,00	4.285,54



Partida	Descripción	Extraordinarios y Suplementos	Ampliaciones de crédito	Transferencias positivas	Transferencias negativas	Incorporaciones de crédito	Créditos generados por ingresos	Bajas por Anulación	Total Modif.
500069 2A00 64	Grupo de Inv. Francisco de Asís López Cruces	0,00	0,00	6.336,95	239,20	4.769,01	0,00	0,00	10.866,76
500070 2A00 64	Grupo de Inv. José Miguel Martínez López	0,00	0,00	805,50	0,00	902,93	0,00	0,00	1.708,43
500071 2A00 64	Grupo de Inv. Mª Isabel Navas Ocaña	0,00	0,00	928,87	493,64	2.746,17	0,00	0,00	3.181,40
500072 2A00 64	Grupo de Inv. Carmen María Rodríguez López	0,00	0,00	808,05	565,20	704,37	0,00	0,00	947,22
500073 2A00 64	Grupo de Inv. Manuel Berenguel Soria	0,00	0,00	15.747,20	4.089,65	3.331,79	0,00	0,00	14.989,34
500074 2A00 64	Grupo de Inv. Víctor Corchete Fernández	0,00	0,00	8.631,83	2.128,78	7.992,59	0,00	0,00	14.495,64
500076 2A00 64	Grupo de Inv. Felipe Rodríguez Vico	0,00	0,00	6.935,29	32,07	3.183,75	0,00	0,00	10.086,97
500077 2A00 64	Grupo de Inv. Mª Soledad Navas Luque	0,00	0,00	3.038,54	172,64	3.569,42	0,00	0,00	6.435,32
500078 2A00 64	Grupo de Inv. Encarnación Soriano Ayala	0,00	0,00	1.057,03	0,00	1.650,26	0,00	0,00	2.707,29
500079 2A00 64	Grupo de Inv. Julián Cuevas González	0,00	0,00	7.061,41	850,06	5.320,85	1.500,00	0,00	13.032,20
500080 2A00 64	G.I. "El legado de la Antigüedad"	0,00	0,00	8.650,87	26,89	12.107,88	6.855,49	0,00	27.587,35
500081 2A00 64	Grupo de Invest. Jesús de la Fuente Arias	0,00	0,00	4.372,59	60,00	2.339,60	0,00	0,00	6.652,19
500082 2A00 64	Grupo de Inv. Mª Luisa Gallardo Pino	0,00	0,00	16.682,81	2.362,23	9.448,38	362,44	0,00	24.131,40
500083 2A00 64	Grupo de Inv. Mª Martínez Galera	0,00	0,00	19.940,28	1.867,66	7.260,66	229,02	0,00	25.562,30
500084 2A00 64	Grupo de Inv. Francisca López Ríos	0,00	0,00	3.267,41	467,34	1.676,32	0,00	0,00	4.476,39
500085 2A00 64	Grupo de Inv. Rafael Quirosa-Cheyrouze Muñoz	0,00	0,00	16.257,51	2.709,27	1.562,45	0,00	0,00	15.110,69
500086 2A00 64	Grupo de Inv. Adolfo Javier Cangas Díaz	0,00	0,00	1.837,22	639,28	965,47	0,00	0,00	2.163,41
500088 2A00 64	Grupo de Investigación "Biotermodinámica"	0,00	0,00	10.390,56	0,00	4.584,82	0,00	0,00	14.975,38
500090 2A00 64	Grupo de Inv. Francisco Galera Noguera	0,00	0,00	1.580,32	0,00	887,26	0,00	0,00	2.467,58
500091 2A00 64	Grupo de Inv. Isabel Cuadrado Gómez	0,00	0,00	8.548,08	103,75	821,88	0,00	0,00	9.266,21
500092 2A00 64	Grupo de Inv. Manuel Fernández Pérez	0,00	0,00	4.740,57	50,60	1.671,20	0,00	0,00	6.361,17
500093 2A00 64	Grupo de Inv. A. Daniel Fuentes González	0,00	0,00	3.083,24	121,50	1.294,89	100,00	0,00	4.356,63
500094 2A00 64	Grupo de Inv. Manuel Jaén García	0,00	0,00	3.574,16	290,86	846,26	0,00	0,00	4.129,56
500095 2A00 64	Grupo de Inv. Manuel Jamilena Quesada	0,00	0,00	3.761,09	84,00	1,59	0,00	0,00	3.678,68
500096 2A00 64	Grupo de Inv. Vicente Jara Pérez	0,00	0,00	3.603,99	2,32	1.703,81	0,00	0,00	5.305,48
500097 2A00 64	Grupo de Inv. Manuel Peñalver Castillo	0,00	0,00	1.326,96	190,32	212,44	0,00	0,00	1.349,08
500098 2A00 64	Grupo de Inv. Mª del Mar Socías Viciano	0,00	0,00	9.634,82	145,71	8.332,82	0,00	0,00	17.821,93
500099 2A00 64	Grupo de Inv. Miguel Ángel Mañas Rodríguez	0,00	0,00	1.859,12	34,40	7.507,50	17.782,00	0,00	27.114,22
500100 2A00 64	Grupo de Inv. Jesús María López Andrés	0,00	0,00	1.000,06	0,00	1.142,96	0,00	0,00	2.143,02
500101 2A00 64	Grupo de Inv. Rafael Pulido Moyano	0,00	0,00	2.787,64	16,69	697,28	0,00	0,00	3.468,23
500102 2A00 64	Grupo de Inv. Montserrat Sierra Fernández	0,00	0,00	4.829,15	1.261,22	0,00	0,00	0,00	3.567,93
500103 2A00 64	Grupo de Inv. Jesús Manuel Almendros Jiménez	0,00	0,00	7.669,11	0,00	0,00	0,00	0,00	7.669,11
500104 2A00 64	Grupo de Inv. José Francisco Fernández Sánchez	0,00	0,00	1.422,09	600,00	0,00	0,00	0,00	822,09
500105 2A00 64	Grupo de Inv. Juan Francisco Mota Poveda	0,00	0,00	8.599,39	0,00	0,00	0,00	0,00	8.599,39
500106 2A00 64	Grupo de Inv. José Antonio Torres Arriaza	0,00	0,00	6.678,63	28,00	0,00	1.144,87	0,00	7.795,50
500128 2A00 64	Grupo de Inv. Antonio Pulido Bosch	0,00	0,00	33.344,13	1.383,38	18.424,64	15.200,00	0,00	65.585,39
500173 2A00 64	Grupo de Inv. Mª José Domínguez Delgado	0,00	0,00	0,00	0,00	0,31	0,00	0,00	0,31
500174 2A00 64	Grupo de Inv. Juan José Ortells Rodríguez	0,00	0,00	13.403,85	9.975,36	13.748,27	0,00	0,00	17.176,76
500175 2A00 64	Grupo de Inv. Inmaculada García Fernández	0,00	0,00	43.040,19	25.533,75	4.232,16	0,00	0,00	21.738,60
500179 2A00 64	Grupo de Inv. Catalina Martínez Padilla	0,00	0,00	3.065,37	2,81	197,76	0,00	0,00	3.260,32
500180 2A00 64	Grupo de Inv. Pedro Molina García	0,00	0,00	0,00	0,00	4.817,30	0,00	0,00	4.817,30
500184 2A00 64	Grupo de Inv. Blas Torrecillas Jover	0,00	0,00	31.827,05	2.210,00	18.860,97	0,00	0,00	48.478,02
500185 2A00 64	Grupo de Inv. Samuel Túnez Rodríguez	0,00	0,00	17.312,14	3.987,42	8.539,89	107,76	0,00	21.972,37
500205 2A00 64	Grupo de Inv. Jesús Gil Roales-Nieto	0,00	0,00	3.834,09	1.438,70	2.568,12	0,00	0,00	4.963,51
500245 2A00 64	Grupo de Inv. Luisa Mª Arvide Cambra	0,00	0,00	0,00	0,00	375,47	0,00	0,00	375,47
500251 2A00 64	Grupo de Inv. Fernando García Lara	0,00	0,00	3.281,21	379,12	8.073,52	0,00	0,00	10.975,61
500259 2A00 64	Grupo de Inv. Antonia Garrido Frenich	0,00	0,00	69.019,41	7.691,58	55.537,23	0,00	0,00	116.865,06
500262 2A00 64	Grupo de Inv. Joaquín Moreno Casco	0,00	0,00	8.473,51	51,00	4.800,29	0,00	300,00	12.922,80

Partida	Descripción	Extraordinarios y Suplementos	Ampliaciones de crédito	Transferencias positivas	Transferencias negativas	Incorporaciones de crédito	Créditos generados por ingresos	Bajas por Anulación	Total Modif.
500284 2A00 64	Grupo de Inv. Manuel Carrilero Millán	0,00	0,00	6.544,01	45,03	9.363,30	0,00	0,00	15.862,28
500303 2A00 64	Grupo de Inv. Agustín Molina Morales	0,00	0,00	11.875,01	33,00	8.144,76	0,00	0,00	19.986,77
500313 2A00 64	Grupo de Inv. Francisco Luzón Martínez	0,00	0,00	12.038,35	3.063,17	16.070,05	0,00	0,00	25.045,23
500328 2A00 64	Grupo de Inv. Emilio Molina Grima	0,00	0,00	35.824,97	2.996,72	33.114,43	12.012,63	0,00	77.955,31
500501 2A00 64	Grupo Interuniversitario	0,00	0,00	5.412,68	0,00	170,59	0,00	0,00	5.583,27
500502 2A00 64	Grupo Interuniversitario	0,00	0,00	4.307,26	17,44	4.662,47	0,00	0,00	8.952,29
500503 2A00 64	Grupo Interuniversitario	0,00	0,00	13.747,08	7.494,70	988,19	5.470,00	0,00	12.710,57
500504 2A00 64	Grupo Interuniversitario	0,00	0,00	0,00	12,00	51,39	0,00	0,00	39,39
500505 2A00 64	Grupo Interuniversitario	0,00	0,00	14.209,51	2.241,45	29.154,41	276,65	0,00	41.399,12
500509 2A00 64	Grupo Interuniversitario	0,00	0,00	5.127,44	3.126,71	9.641,90	0,00	0,00	11.642,63
500510 2A00 64	Grupo Interuniversitario	0,00	0,00	7.140,79	0,00	11.908,45	0,00	0,00	19.049,24
500512 2A00 64	Grupo Interuniversitario	0,00	0,00	0,00	7.098,25	24.833,37	0,00	0,00	17.735,12
508888 2A00 64	Presupuesto Grupos de Investigación	0,00	0,00	0,00	0,00	0,00	0,00	444.611,65	-444.611,65
700005 2A00 64	Infraestructura Individual	0,00	0,00	0,00	0,00	1.803,04	0,00	0,00	1.803,04
700074 2A00 64	Infraestructura Individual	0,00	0,00	0,00	0,00	230,19	0,00	0,00	230,19
712005 2A00 64	Acciones Integradas Reino Unido	0,00	0,00	0,00	0,00	351,59	0,00	0,00	351,59
712007 2A00 64	Acciones Integradas Reino Unido	0,00	0,00	0,00	0,00	7,99	0,00	0,00	7,99
712008 2A00 64	Acciones Integradas Reino Unido	0,00	0,00	0,00	0,00	4.524,54	0,00	0,00	4.524,54
712010 2A00 64	Acciones Integradas Reino Unido	0,00	0,00	0,00	130,64	130,64	0,00	0,00	0,00
712013 2A00 64	Acciones Integradas Reino Unido	0,00	0,00	3.878,56	0,00	2.975,01	0,00	0,00	6.853,57
TOTAL		0,00	612.448,12	11.933.714,31	11.933.714,31	16.179.015,24	10.001.476,67	2.518.144,83	24.274.795,20

Las ampliaciones de crédito se financian mediante Bajas por anulaciones de crédito.

Las incorporaciones de crédito se financian de la siguiente manera:

Remanente de Tesorería Afectado:	14.198.434,20 €
Bajas por anulación:	48.295,89 €
Previsiones del MEC, Fondos FEDER:	1.197.781,95 €
Previsiones de la Junta, cofinanciación FEDER:	513.335,12 €
Previsiones de la Junta, Plan Plurianual Invers.:	221.168,08 €

Expedientes de Transferencias de crédito competencia del Consejo de Gobierno, según dispone el Art. 226 de los Estatutos de la Universidad de Almería:

#### **Expediente 38**

*Transferencia negativa:* desde el C.G. 11.11.05 “Gab. de Comunicaciones y Relaciones Soc.”, capítulo 2.

*Transferencia positiva:* al C.G. “Becarios de Servicios Internos”, capítulo 4.

*Importe:* 2.163,63 €

*Descripción:* Transferencia para hacer frente al pago de una beca.

*Documentos contables:* 171 y 172.

#### **Expediente 65, 82 y 301**

*Transferencia negativa:* desde el C.G. “Vic. de Estudiantes”, capítulo 2.

*Transferencia positiva:* al mismo C.G., capítulo 4.

*Importe:* 960,00 €

*Descripción:* Transferencias para hacer frente al pago de las cantidades establecidas en el Programa de Alojamiento Alternativo de Estudiantes y Personas Mayores.

*Documentos contables:* 273 y 274; 472 y 473; 1.446 y 1.447.

#### **Expediente 309**

*Transferencia negativa:* desde el C.G. “Vic. de Estudiantes”, capítulo 2.

*Transferencia positiva:* al mismo C.G., capítulo 1.

*Importe:* 7.736,53 €

*Descripción:* Transferencia para pago de nómina de personal laboral eventual y Seguridad Social a cargo de la UAL.

*Documentos contables:* 1.478 y 1.493.

#### **Expediente 360, 420, 567, 793**

*Transferencia negativa:* desde C.G. correspondientes a Gastos Centrales, Servicios Generales y a Facultades, capítulo 2.

*Transferencia positiva:* a los mismos C.G., capítulo 4.

*Importe:* 22.671,42 €

*Descripción:* Transferencia para pago de nóminas de becarios.

*Documentos contables:* 1.748 y 1.749; 2.112 y 2.113; 3.025 y 3.026; 4.574 y 4.575.

#### **Expediente 414**

*Transferencia negativa:* desde el C.G. 12.23.00 “Vicerrectorado de Extensión Universitaria”, capítulo 2.

*Transferencia positiva:* al mismo Centro de Gasto, capítulo 4.

*Importe:* 3.000,00 €

*Descripción:* Convocatoria de Ayudas para Deportistas Universitarios, curso 2003/04.

*Documentos contables:* 2.054 y 2.056.

#### **Expediente 519, 568, 595, 655**

*Transferencia negativa:* desde desde C.G. correspondientes a Gastos Centrales, Servicios Generales, y a Facultades capítulo. 2.

*Transferencia positiva:* al C.G. “Unidad de Fomento al Empleo”, capítulo 4.

*Importe:* 23.874,16 €

*Descripción:* Transferencia para pago de nóminas de becarios.

*Documentos contables:* 2.791 y 2.789; 3.028 y 3.029; 3.178 y 3.180; 3.553 y 3.554.

#### **Expediente 569**

*Transferencia negativa:* desde el C.G. “Acción Social”, capítulo 1.

*Transferencia positiva:* al mismo Centro de Gasto, concepto 480 “Becas y ayudas propias a estudiantes”.

*Importe:* 2.000,00 €

*Descripción:* Transferencia para sufragar gastos de sepelio.

*Documentos contables:* 3.032 y 3.033.

#### **Expediente 680**

*Transferencia negativa:* desde el C.G. “Acción Social”, capítulo 1.

*Transferencia positiva:* al mismo Centro de Gasto, capítulo 2.

*Importe:* 35,94 €

*Descripción:* Transferencia para sufragar gastos en bienes corrientes.

*Documentos contables:* 3.710 y 3.711.

#### **Expediente 738**

*Transferencia negativa:* desde la Facultad de Derecho, capítulo 2.

*Transferencia positiva:* al mismo Centro de Gasto, capítulo 4.

*Importe:* 250,00 €

*Descripción:* Ayuda concedida por la Comisión de Asuntos Económicos de la Facultad de Derecho a Asociación de Estudiantes.

*Documentos contables:* 4.167 y 4.168.

**Expediente 1.104**

*Transferencia negativa:* desde la Facultad de Humanidades y CC.EE., capítulo 2.

*Transferencia positiva:* al mismo C. de Gasto, capítulo 4.

*Importe:* 350,00 €

*Descripción:* Transferencia al Comité Organizador del 19º Congreso Europeo de Estudiantes de Psicología, con motivo de contribuir a los gastos ocasionados por dicho Congreso.

*Documentos contables:* 6.096 y 6.097.

**Expediente 1.105**

*Transferencia negativa:* desde el Vicerrectorado de Estudiantes, capítulo 2.

*Transferencia positiva:* al mismo C. de Gasto, capítulo 4.

*Importe:* 231,40 €

*Descripción:* Transferencia a la Asociación de Alumnos "A.I.Q.U." para la asistencia a la reunión USIQ (Unión del Sur de Ingeniería Química).

*Documentos contables:* 6.108 y 6.111.

**Expediente 1.163**

*Transferencia negativa:* desde la Facultad de Derecho, capítulo 2.

*Transferencia positiva:* al mismo C. de Gasto, capítulo 4.

*Importe:* 75,00 €

*Descripción:* Transferencia a la Asociación de Estudiantes "Antonio Machado" concedida por la comisión de Asuntos Económicos de la Facultad, para sufragar parte de los gastos por la participación en una Comisión.

*Documentos contables:* 6.373 y 6.374.

**Expediente 1.178**

*Transferencia negativa:* desde el Vicerrectorado de Extensión Universitaria, capítulo 2.

*Transferencia positiva:* al C. de Gasto "Becarios de Servicios Internos", capítulo 4.

*Importe:* 2.340,00 €

*Descripción:* Transferencia para atender al pago derivado de la adjudicación de Beca de Colaboración.

*Documentos contables:* 6.457 y 6.459.

**Expediente 1.247, 1.261, 1.267, 1.271**

*Transferencia negativa:* desde la Unidad de Calidad, C.G. "Evaluación del Profesorado", Servicio de Deportes, E.P.S. Capítulo 2.

*Transferencia positiva:* a la Unidad de Fomento al Empleo, capítulo 4.

*Importe:* 10.860,00 €

*Descripción:* Transferencia para el pago de becarios.

*Documentos contables:* 6.965 y 6.966; 7.115 y 7.117; 7.190 y 7.191; 7.206 y 7.207.

**Expediente 1.272**

*Transferencia negativa:* desde el Vicerrectorado de Estudiantes, capítulo 2.

*Transferencia positiva:* al mismo Centro de Gasto, capítulo 1.

*Importe:* 1.063,00 €

*Descripción:* Transferencia para pagar la Seguridad Social del personal contratado.

*Documentos contables:* 7.209 y 7.210.

**Expediente 1.291**

*Transferencia negativa:* desde el Vicerrectorado de Estudiantes, capítulo 2.

*Transferencia positiva:* al mismo Centro de Gasto, capítulo 4.

*Importe:* 900,00 €

*Descripción:* Transferencia para pagar nómina de becario.

*Documentos contables:* 7.321 y 7.323.

**Expediente 1.468**

*Transferencia negativa:* desde el Vicerrectorado de Estudiantes, capítulo 2.

*Transferencia positiva:* al mismo C. de Gasto, capítulo 4.

*Importe:* 300,00 €

*Descripción:* Transferencia a Asociación de Estudiantes.

*Documentos contables:* 8.275 y 8.276.

**Expediente 1.565**

*Transferencia negativa:* desde el C.G. 11.10.06 "Gastos generales de funcionamiento", capítulo 2.

*Transferencia positiva:* al mismo C. de Gasto, capítulo 1.

*Importe:* 18.576,22 €

*Descripción:* Transferencia para pagar nómina externa de mayo.

*Documentos contables:* 9.048 y 9.049.

**Expediente 1.805**

*Transferencia negativa:* desde el C.G. 11.11.08 “Sdo. de Prevención y Riesgos Laborales”, capítulo 2.

*Transferencia positiva:* al C.G. “Unidad de Fomento al Empleo”, capítulo 4.

*Importe:* 3.425,46 €

*Descripción:* Transferencia para pago de becaria de colaboración.

*Documentos contables:* 10.523 y 10.524.

**Expediente 2.028**

*Transferencia negativa:* desde varios Centros de Gasto, capítulo 2.

*Transferencia positiva:* a los mismos Centros de Gasto, capítulo 4.

*Importe:* 43.238,90 €

*Descripción:* Transferencia para becarios de Servicios Internos.

*Documentos contables:* 12.102 y 12.105.

**Expediente 2.039**

*Transferencia negativa:* desde el C.G. 20.11.03 “Becarios de Servicios Internos”, capítulo 4.

*Transferencia positiva:* al C.G. “Unidad de Docencia Virtual”, capítulo 2.

*Importe:* 6.480,00 €

*Descripción:* Transferencia para pago de becarios de colaboración.

*Documentos contables:* 12.157 y 12.158.

**Expediente 2.097 y 2.152**

*Transferencia negativa:* desde los C.G. Vicerrectorado de Estudiantes, capítulo 2.

*Transferencia positiva:* a los mismos Centros de Gasto, capítulo 4 y 1.

*Importe:* 2.810,00 €

*Descripción:* Transferencia para el pago de la nómina externa del mes de julio.

*Documentos contables:* 12.666 y 12.667; 13.031 y 13.033.

**Expediente 2.219**

*Transferencia negativa:* desde el C.G. 122500 “Vicerrectorado de Estudiantes”, capítulo 2.

*Transferencia positiva:* al mismo C.G., capítulo 4.

*Importe:* 3.600,00 €

*Descripción:* Transferencia para becarios de colaboración.

*Documentos contables:* 13.488 y 13.490.

**Expediente 2.273**

*Transferencia negativa:* desde el C.G. 122301 “Servicio de Deportes”, capítulo 2.

*Transferencia positiva:* al mismo C.G., capítulo 4.

*Importe:* 300,00 €

*Descripción:* Aportación al Comité Organizador del Memorial Javi López Alonso.

*Documentos contables:* 13.945 y 13.946.

**Expediente 2.366**

*Transferencia negativa:* desde el C.G. 122500 “Vicerrectorado de Estudiantes”, capítulo 2.

*Transferencia positiva:* al mismo C.G., capítulo 4.

*Importe:* 339,40 €

*Descripción:* Transferencia para asociaciones de estudiantes.

*Documentos contables:* 14.706 y 14.707.

**Expediente 2.408 y 2.485**

*Transferencia negativa:* desde el C.G. 122104 “Unidad de Docencia Virtual”, capítulo 2.

*Transferencia positiva:* al C.G. 122501 “Unidad de Fomento al Empleo”, capítulo 4.

*Importe:* 1.329,40 €

*Descripción:* Transferencia para pago de beca de prácticas.

*Documentos contables:* 14.998 y 14.999; 15.395 y 15.396.

**Expediente 2.472**

*Transferencia negativa:* desde los C.G. “S.O.R.A.D.” y “Evaluación del Profesorado”, capítulo 2.

*Transferencia positiva:* a los mismos C.G., capítulo 4 (900,00 €) y capítulo 1 (2.200,00 €).

*Importe:* 7,100,00 €

*Descripción:* Transferencia para pago de nómina de septiembre.

*Documentos contables:* 15.337 y 15.339.

**Expediente 2.594**

*Transferencia negativa:* desde el C.G. 111009 “Acción Social”, capítulo 1.

*Transferencia positiva:* al mismo C.G., capítulo 2.

*Importe:* 39.795,35 €

*Descripción:* Transferencia para pagar gastos del Programa de Intercambio de Vacaciones.

*Documentos contables:* 16.095 y 16.097.

**Expediente 2.737**

*Transferencia negativa:* desde el C.G. 122702 “Centro de Lenguas”, capítulo 2.

*Transferencia positiva:* al C.G. “Becarios Servicios Internos”, capítulo 4.

*Importe:* 4.000,00 €

*Descripción:* Reintegro de Becarios de Servicios Internos.

*Documentos contables:* 17.091 y 17.095.

**Expediente 2.774**

*Transferencia negativa:* desde el C.G. 122500 “Vicerrectorado de Estudiantes”, capítulo 2.

*Transferencia positiva:* al mismo Centro de Gasto, capítulo 4.

*Importe:* 240,00 €

*Descripción:* Transferencia para el Programa de Alojamiento Alternativo.

*Documentos contables:* 17.353 y 17.354.

**Expediente 2.783**

*Transferencia negativa:* desde el C.G. 133500 “E.U. Ciencias de la Salud”, capítulo 2.

*Transferencia positiva:* al C.G. “Unidad de Fomento al Empleo”, capítulo 4.

*Importe:* 240,00 €

*Descripción:* Transferencia para la beca del Centro Joven de Asesoramiento Sexual.

*Documentos contables:* 17.376 y 17.378.

**Expediente 2.788**

*Transferencia negativa:* desde el C.G. 111009 “Acción Social”, capítulo 1.

*Transferencia positiva:* al mismo C.G., capítulo 2.

*Importe:* 1.515,00 €

*Descripción:* Transferencia para la licencia de 1ª ocupación de la Guardería.

*Documentos contables:* 17.427 y 17.428.

**Expediente 2.812**

*Transferencia negativa:* desde el C.G. 122500 “Vicerrectorado de Estudiantes”, capítulo 2.

*Transferencia positiva:* al mismo Centro de Gasto, capítulo 1.

*Importe:* 19.517,00 €

*Descripción:* Transferencia para pago de nómina.

*Documentos contables:* 17.557 y 17.559.

**Expediente 2.839 y 2.876**

*Transferencia negativa:* desde el C.G. 111000 “Pagos de Personal”, capítulo 1.

*Transferencia positiva:* al mismo Centro de Gasto, capítulo 2.

*Importe:* 25.800,33 €

*Descripción:* Transferencia para pago de nómina externa de Selectividad.

*Documentos contables:* 17.679 y 17.680; 17.949 y 17.952.

**Expediente 2.891**

*Transferencia negativa:* desde el C.G. 111105 “Gabinete de Comunicaciones”, capítulo 2.

*Transferencia positiva:* al C.G. 201103 “Becarios Servicios Internos”, capítulo 4.

*Importe:* 1.510,89 €

*Descripción:* Transferencia para pago de Becarios de Colaboración.

*Documentos contables:* 18.031 y 18.032.

**Expediente 2.893**

*Transferencia negativa:* desde el C.G. 122500 “Vicerrectorado de Estudiantes”, capítulo 2.

*Transferencia positiva:* al mismo Centro de Gasto, capítulo 4.

*Importe:* 379,76 €

*Descripción:* Ayuda a Asociaciones de Estudiantes.

*Documentos contables:* 18.039 y 18.040.

**Expediente 2.939**

*Transferencia negativa:* desde el C.G. 122300 “Vicerrectorado de Extensión Universitaria”, capítulo 2.

*Transferencia positiva:* al mismo Centro de Gasto, capítulo 4.

*Importe:* 1.513,78 €

*Descripción:* Ayuda a Deportistas Universitarios.

*Documentos contables:* 18.469 y 18.470.

**Expediente 2.950**

*Transferencia negativa:* desde el C.G. 122500 “Vicerrectorado de Estudiantes”, capítulo 2.

*Transferencia positiva:* al mismo Centro de Gasto, capítulo 4.

*Importe:* 600,00 €

*Descripción:* Transferencia al Programa de Alojamiento Alternativo.

*Documentos contables:* 18.690 y 18.691.

**Expediente 2.999**

*Transferencia negativa:* desde el C.G. 122500 “Vicerrectorado de Estudiantes”, capítulo 2.

*Transferencia positiva:* al mismo Centro de Gasto, capítulo 4.

*Importe:* 1.800,00 €

*Descripción:* Transferencia para pagar nómina de becarios de colaboración.

*Documentos contables:* 18.916 y 18.917.

**Expediente 3.009, 3.030, 3.091 y 3.133**

*Transferencia negativa:* desde Facultades, Escuelas, el Vic. de Estudiantes, Ud. Docencia Virtual, capítulo 2.

*Transferencia positiva:* al C.G. “Unidad de Fomento al Empleo”, capítulo 4.

*Importe:* 7.783,00 €

*Descripción:* Transferencia para pago de becarios de prácticas en empresas.

*Documentos contables:* 18.991 y 18.992; 19.128 y 19.129; 19.503 y 19.504; 19.811 y 19.812.

**Expediente 3.012**

*Transferencia negativa:* desde el C.G. 111009 “Acción Social”, capítulo 1.

*Transferencia positiva:* al mismo C.G., capítulo 2.

*Importe:* 882,64 €

*Descripción:* Transferencia para pagar gastos del Programa de Intercambio de Vacaciones del PAS.

*Documentos contables:* 18.997 y 18.998.

**Expediente 3.054**

*Transferencia negativa:* desde el C.G. 111009 “Acción Social”, capítulo 1.

*Transferencia positiva:* al mismo C.G., capítulo 2.

*Importe:* 41,59 €

*Descripción:* Transferencia para pagar gastos por la puesta en marcha de la Guardería.

*Documentos contables:* 19.280 y 19.282.

**Expediente 3.070**

*Transferencia negativa:* desde C.G. de Facultades, capítulo 2.

*Transferencia positiva:* a los mismos C.G., capítulo 1.

*Importe:* 841,50 €

*Descripción:* Transferencia para pagar nómina de noviembre.

*Documentos contables:* 19.387 y 19.388.

**Expediente 3.142 y 3.171**

*Transferencia negativa:* desde los C.G. 111103, 122300 y 233092, capítulo 2.

*Transferencia positiva:* a los mismos C.G., capítulo 1.

*Importe:* 7.572,56 €

*Descripción:* Transferencia para pagar nómina de noviembre.

*Documentos contables:* 19.912 y 19.915; 20.383 y 20.384.

**Expediente 3.259**

*Transferencia negativa:* desde el Dpto. de Enfermería, capítulo 2.

*Transferencia positiva:* al C.G. 122501 “Unidad de Fomento al Empleo”, capítulo 4.

*Importe:* 770,00 €

*Descripción:* Transferencia para pago de Beca de Formación.

*Documentos contables:* 20.909 y 20.910.

**Expediente 3.265**

*Transferencia negativa:* desde el C.G. 11.11.11 “Evaluación del Profesorado”, capítulo 2.

*Transferencia positiva:* al mismo C.G., capítulo 1.

*Importe:* 2.200,00 €

*Descripción:* Transferencia para pago de nómina de noviembre.

*Documentos contables:* 20.924 y 20.925.

**Expediente 3.346**

*Transferencia negativa:* desde el Dpto. Dirección y Gestión de Empresas, capítulo 2.

*Transferencia positiva:* al mismo C.G., capítulo 1.

*Importe:* 5.975,00 €

*Descripción:* Transferencia para pago de nómina de diciembre.

*Documentos contables:* 21.708 y 21.710.

**Expediente 3.448**

*Transferencia negativa:* desde la Facultad de Ciencias Experimentales, capítulo 2.

*Transferencia positiva:* al mismo C.G., capítulo 4.

*Importe:* 202,46 €

*Descripción:* Transferencia de saldo disponible.

*Documentos contables:* 22.453 y 22.454.

**Expediente 3.456, 3.463 y 3.464**

*Transferencia negativa:* desde la Unidad de Docencia Virtual, y el Vic. de Estudiantes, capítulo 2.

*Transferencia positiva:* al C.G. 122501 “Unidad de Fomento al Empleo”, capítulo 4.

*Importe:* 12.780,00 €

*Descripción:* Transferencia para pago de Becario.

*Documentos contables:* 22.541 y 22.543; 22.573 y 22.575; 22.577 y 22.578.

**Expediente 3.484**

*Transferencia negativa:* desde el Vicerrectorado de Estudiantes, capítulo 2.

*Transferencia positiva:* al mismo Centro de Gasto, capítulo 1.

*Importe:* 2.282,47 €

*Descripción:* Transferencia para pago de nómina externa.

*Documentos contables:* 22.787 y 22.789.

**Expediente 3.497**

*Transferencia negativa:* desde el Vicerrectorado de Relaciones Internacionales, capítulo 4.

*Transferencia positiva:* al Centro de Gasto 122801, capítulo 2.

*Importe:* 920,45 €

*Descripción:* Transferencia para pago de factura pendiente.

*Documentos contables:* 22.841 y 22.842.

**Expediente 3.530**

*Transferencia negativa:* desde el C.G. “Pagos de Personal”, capítulo 1; y desde el C.G. “S.O.R.A.D.”, capítulo 2.

*Transferencia positiva:* al los mismos C.G., capítulos 2 y 4, respectivamente.

*Importe:* 6.622,00 €

*Descripción:* Transferencia para pago de nómina de diciembre.

*Documentos contables:* 22.996 y 22.997.

**Expediente 3.600**

*Transferencia negativa:* desde el C.G. “Retenciones de Cursos”, capítulo 2.

*Transferencia positiva:* al Centro de Gasto “Acción Social”, capítulo 1.

*Importe:* 18.500,00 €

*Descripción:* Transferencia para Acción Social.

*Documentos contables:* 23.292 y 23.293.



Expedientes de Transferencias de crédito competencia del Consejo Social, según dispone el Art. 226 de los Estatutos de la Universidad de Almería:

#### **Expediente 359**

*Transferencia negativa:* desde el C.G. “Dpto. de Filología Española y Latina”, capítulo 2.

*Transferencia positiva:* al Grupo de Investigación C.G. 500509, capítulo 6.

*Importe:* 300,00 €

*Descripción:* Aportación para el volumen anual de la revista Oralia.

*Documentos contables:* 1.743 y 1.744.

#### **Expediente 364**

*Transferencia negativa:* desde el C.G. 11.10.06 “Gastos generales de funcionamiento”, capítulo 2.

*Transferencia positiva:* al Contrato de Investigación 40.04.17, capítulo 6.

*Importe:* 5.038,00 €

*Descripción:* Reintegro de derechos de la Universidad, resuelto en mayo de 2.004.

*Documentos contables:* 1.795 y 1.801.

#### **Expediente 674**

*Transferencia negativa:* desde el Dpto. de Lenguajes y Computación, capítulo 2.

*Transferencia positiva:* al Contrato de Investigación 40.03.74, capítulo 6.

*Importe:* 6.000,00 €

*Descripción:* Préstamo temporal para pago de becarios.

*Documentos contables:* 3.644 y 3.645.

#### **Expediente 854**

*Transferencia negativa:* desde el C.G. “Sistemas informáticos”, capítulo 6.

*Transferencia positiva:* al mismo Centro de Gasto, capítulo 2.

*Importe:* 5.897,90 €

*Descripción:* Transferencia por necesidades de contabilización para pago de seguros.

*Documentos contables:* 4.931 y 4.932.

#### **Expediente 872 y 913**

*Transferencia negativa:* desde la Facultad de Derecho y la Escuela Politécnica Superior, capítulo 2.

*Transferencia positiva:* al Proyecto de Investigación 30.02.61, capítulo 6.

*Importe:* 675,00 €

*Descripción:* Ayuda concedida por la Comisión de Asuntos Económicos de los dos Centros a un Proyecto de Investigación para sufragar parte de los gastos de un curso, y para becar a alumnos pertenecientes a la E.P.S que se hayan inscrito en el curso.

*Documentos contables:* 5.084 y 5.085; 5.240 y 5.241.

#### **Expediente 1.147, 1.243, 1.326**

*Transferencia negativa:* desde el Dpto. de Lenguajes y Computación, capítulo 2.

*Transferencia positiva:* al Grupo de Investigación C.G. 500185, capítulo 6.

*Importe:* 3.348,40 €

*Descripción:* Ayuda a Grupo de Investigación.

*Documentos contables:* 6.312 y 6.313; 6.956 y 6.957; 7.534 y 7.535.

#### **Expediente 1.266**

*Transferencia negativa:* desde el Dpto. de Filología Inglesa y Alemana, capítulo 2.

*Transferencia positiva:* al Grupo de Investigación C.G. 500058, capítulo 6.

*Importe:* 300,00 €

*Descripción:* Ayuda a Grupo de Investigación.

*Documentos contables:* 7.187 y 7.188.

#### **Expedientes 1.452, 1.453, 1.454**

*Transferencia negativa:* desde la Facultad de Humanidades y CC.EE, capítulo 2.

*Transferencia positiva:* a Grupos de Investigación, capítulo 6.

*Importe:* 700,00 €

*Descripción:* Ayudas a Grupos de Investigación.

*Documentos contables:* 8.217 y 8.218; 8.220 y 8.221; 8.223 y 8.224.

#### **Expedientes 1.481, 1.502**

*Transferencia negativa:* desde el C.G. “Gastos generales de funcionamiento”, capítulo 6.

*Transferencia positiva:* al mismo Centro de Gasto, capítulo 2.

*Importe:* 6.692,05 €

*Descripción:* Transferencia entre capítulos por necesidades de contabilización.

*Documentos contables:* 8.318 y 8.319.

**Expedientes 1.507, 1.509, 1.806**

*Transferencia negativa:* desde el Dpto. de Filología Española y Latina, capítulo 2.

*Transferencia positiva:* a Grupos de Investigación, capítulo 6.

*Importe:* 1.405,88 €

*Descripción:* Ayudas a Grupos de Investigación.

*Documentos contables:* 8.420 y 8.421; 8.428 y 8.429; 10.526 y 10.527.

**Expedientes 1.804**

*Transferencia negativa:* desde el Dpto. de Ciencias Humanas y Sociales, capítulo 2.

*Transferencia positiva:* a Grupo de Investigación, capítulo 6.

*Importe:* 300,00 €

*Descripción:* Ayuda Jornadas de Relaciones Intergrupales.

*Documentos contables:* 10.520 y 10.521.

**Expedientes 1.844**

*Transferencia negativa:* desde el Dpto. de Física Aplicada, capítulo 2.

*Transferencia positiva:* a Proyecto de Investigación, capítulo 6.

*Importe:* 147,70 €

*Descripción:* Transferencia para completar el pago de una factura.

*Documentos contables:* 10.730 y 10.733.

**Expediente 1.857 y 2.102**

*Transferencia negativa:* desde el C.G. "Facultad de Ciencias Experimentales", capítulo 6.

*Transferencia positiva:* al mismo Centro de Gasto, capítulo 2.

*Importe:* 1.539,42 €

*Descripción:* Transferencia para gastos corrientes.

*Documentos contables:* 10.864 y 10.865; 12.757 y 12.758.

**Expediente 2.013**

*Transferencia negativa:* desde el C.G. "Vicerrectorado de Extensión Universitaria", capítulo 2.

*Transferencia positiva:* al C.G. 300261 "Proyecto de Investigación", capítulo 6.

*Importe:* 600,00 €

*Descripción:* Subvención del Curso "La Sociedad de Consumo ante la biotecnología aplicada al sector agroalimentario".

*Documentos contables:* 12.069 y 12.070.

**Expediente 2.016**

*Transferencia negativa:* desde el C.G. "Dpto. de Lenguajes y Computación", capítulo 2.

*Transferencia positiva:* al C.G. 500031 "Grupo de Investigación", capítulo 6.

*Importe:* 150,25 €

*Descripción:* Ayuda por la encuadernación de tesis doctoral.

*Documentos contables:* 12.077 y 12.078.

**Expediente 2.086**

*Transferencia negativa:* desde el C.G. "Vicerrectorado de Estudiantes", capítulo 2.

*Transferencia positiva:* al mismo Centro de Gasto, capítulo 8.

*Importe:* 90,15 €

*Descripción:* Transferencia para el pago de la fianza de la adjudicación de la caseta de la Feria.

*Documentos contables:* 12.618 y 12.619.

**Expediente 2.229**

*Transferencia negativa:* desde el C.G. "Acción Social", capítulo 1.

*Transferencia positiva:* al mismo Centro de Gasto, capítulo 8.

*Importe:* 10.500,00 €

*Descripción:* Transferencia para pagar anticipos reintegrables al personal.

*Documentos contables:* 13.536 y 13.538.

**Expediente 2.315**

*Transferencia negativa:* desde el C.G. "Vicerrectorado de Estudiantes", capítulo 2.

*Transferencia positiva:* al mismo Centro de Gasto, capítulo 8.

*Importe:* 1.081,82 €

*Descripción:* Transferencia para pagar la fianza de la caseta de la Feria de Almería.

*Documentos contables:* 14.371 y 14.372.

**Expediente 2.424**

*Transferencia negativa:* desde el C.G. 122221 "Planes Piloto", capítulo 6.

*Transferencia positiva:* al C.G. 122501 "Unidad de Fomento al Empleo", capítulo 4.

*Importe:* 990,00 €

*Descripción:* Transferencia para pago de beca de prácticas.

*Documentos contables:* 15.124 y 15.125.

**Expediente 2.556**

*Transferencia negativa:* desde el C.G. “Gastos generales de funcionamiento”, capítulo 2.

*Transferencia positiva:* al Grupo de Investigación 50.00.23, capítulo 6.

*Importe:* 3.000,00 €

*Descripción:* Ingresos de Doctorado gestionados por este Grupo de Investigación.

*Documentos contables:* 15.834 y 15.835.

**Expediente 2.604**

*Transferencia negativa:* desde el C.G. “Unidad de Formación del Profesorado”, capítulo 2.

*Transferencia positiva:* al Grupo de Investigación 50.00.49, capítulo 6.

*Importe:* 279,59 €

*Descripción:* Adquisición de un programa informático.

*Documentos contables:* 16.149 y 16.150.

**Expediente 2.706**

*Transferencia negativa:* desde el C.G. “Dpto. de Filología Francesa”, capítulo 6.

*Transferencia positiva:* al mismo Centro de Gasto, capítulo 2.

*Importe:* 55,78 €

*Descripción:* Traspaso de remanente de crédito.

*Documentos contables:* 16.843 y 16.844.

**Expediente 2.739**

*Transferencia negativa:* desde el C.G. “Vicerrectorado de Extensión Universitaria”, capítulo 2.

*Transferencia positiva:* al C.G. 40.03.77 “Contrato de Investigación”, capítulo 6.

*Importe:* 600,00 €

*Descripción:* Subvención IV Jornadas Micológicas Almeriense.

*Documentos contables:* 17.111 y 17.113.

**Expediente 2.847**

*Transferencia negativa:* desde el C.G. “Gastos generales de funcionamiento”, capítulo 2.

*Transferencia positiva:* al C.G. 30.02.07 “Proyecto de Investigación”, capítulo 6.

*Importe:* 478,36 €

*Descripción:* Transferencia por pago erróneo a un becario. Error que ha sido subsanado con un reintegro.

*Documentos contables:* 17.779 y 17.781.

**Expediente 2.924 y 2.945**

*Transferencia negativa:* desde el C.G. “Sistemas Informáticos”, capítulo 6.

*Transferencia positiva:* al C.G. 12.21.10, capítulo 2.

*Importe:* 10.000,00 €

*Descripción:* Transferencia para pago de justificantes de gasto.

*Documentos contables:* 18.367 y 18.368; 18.561 y 18.563.

**Expediente 2.933 y 3.149**

*Transferencia negativa:* desde el Dpto. de Derecho 1 y la F. de Humanidades, capítulo 6.

*Transferencia positiva:* a los mismos C.G., capítulo 2.

*Importe:* 21.187,04 €

*Descripción:* Transferencia de remanentes de crédito.

*Documentos contables:* 18.412 y 18.414; 20.092 y 20.093.

**Expediente 2.977, 2.979, 2.980 y 2.981**

*Transferencia negativa:* desde el C.G. “Facultad de Humanidades y CC.EE.”, capítulo 2.

*Transferencia positiva:* a los Grupos de Investigación 500085, 500099, 500058, y al Proyecto de Investigación 300222, capítulo 6.

*Importe:* 1.700,00 €

*Descripción:* Contribución al Congreso Internacional sobre la Transición a la Democracia, las Jornadas “Los recursos humanos en organizaciones de nuestro entorno”, los gastos de las Conferencias de D. Peter Trudgill y D<sup>a</sup> María Paz López.

*Documentos contables:* 18.807 y 18.808; 18.813 y 18.814; 18.816 y 18.817; 18.819 y 18.820.

**Expediente 3.060**

*Transferencia negativa:* desde el C.G. “Dpto. de Filología Española y Latina”, capítulo 2.

*Transferencia positiva:* al C.G. de la Biblioteca, capítulo 6.

*Importe:* 400,00 €

*Descripción:* Compra de libro.

*Documentos contables:* 19.322 y 19.323.

**Expediente 3.154**

*Transferencia negativa:* desde el C.G. “Dpto. de Historia, Geografía e H<sup>a</sup> del Arte”, capítulo 2.

*Transferencia positiva:* al C.G. 500085 “Grupo de Investigación”, capítulo 6.

*Importe:* 6.000,00 €

*Descripción:* Subvención de la Asociación de Prensa de Almería a Programa de Doctorado.

*Documentos contables:* 20.206 y 20.207.

**Expediente 3.171**

*Transferencia negativa:* desde el C.G. "Acción Social", capítulo 1.

*Transferencia positiva:* al mismo Centro de Gasto, capítulo 8.

*Importe:* 5.182,34 €

*Descripción:* Transferencia para pagar anticipos reintegrables al personal.

*Documentos contables:* 20.383 y 20.384.

**Expediente 3.203**

*Transferencia negativa:* desde el Dpto. de Producción Vegetal, capítulo 2.

*Transferencia positiva:* al Proyecto de Investigación 300230, capítulo 6.

*Importe:* 0,04 €

*Descripción:* Transferencia para pago de justificantes de gasto.

*Documentos contables:* 20.608 y 20.609.

**Expediente 3.361**

*Transferencia negativa:* desde el Dpto. de Filología Española y Latina, capítulo 2.

*Transferencia positiva:* al Grupo de Investigación 500085, capítulo 6.

*Importe:* 240,00 €

*Descripción:* Conferencias impartidas en el Congreso Transición.

*Documentos contables:* 21.760 y 21.761.

**Expediente 3.363**

*Transferencia negativa:* desde el C.G. 11.11.10 "Nuevas Titulaciones", capítulo 6.

*Transferencia positiva:* al mismo Centro de Gasto, capítulo 2.

*Importe:* 1.746,80 €

*Descripción:* Transferencia para pago de justificantes de gasto.

*Documentos contables:* 21.774 y 21.775.

**Expediente 3.417**

*Transferencia negativa:* desde el C.G. 12.22.03 "Infraestructura y Equipamiento Dptos.", capítulo 6.

*Transferencia positiva:* al mismo Centro de Gasto, capítulo 2.

*Importe:* 6.425,25 €

*Descripción:* Transferencia para pago de justificantes de gasto.

*Documentos contables:* 22.316 y 22.317.

**Expediente 3.440**

*Transferencia negativa:* desde el C.G. 11.10.03 "Sistemas Informáticos.", capítulos 2 y 6 (56.000 €).

*Transferencia positiva:* al C.G. 11.10.04 "Gastos de telefonía", capítulo 2.

*Importe:* 97.421,45 €

*Descripción:* Transferencia para pago de justificantes de gasto.

*Documentos contables:* 22.375 y 22.377.

**Expediente 3.446**

*Transferencia negativa:* desde el Dpto. Dirección y Gestión de Empresas, capítulo 6.

*Transferencia positiva:* al mismo Centro de Gasto, capítulo 2.

*Importe:* 2.831,33 €

*Descripción:* Transferencia para pago de justificantes de gasto.

*Documentos contables:* 22.433 y 22.434.

**Expediente 3.453**

*Transferencia negativa:* desde el C.G. 12.27.03 "Unidad de Calidad", capítulo 2.

*Transferencia positiva:* al C.G. "Biblioteca Universitaria", capítulo 6.

*Importe:* 1.792,00 €

*Descripción:* Ejecución del Plan de Mejora de la Biblioteca.

**Expediente 3.455 y 3.466**

*Transferencia negativa:* desde varios Departamentos, capítulo 6.

*Transferencia positiva:* a los mismos Centros de Gasto, capítulo 2.

*Importe:* 4.224,30 €

*Descripción:* Transferencia para pago de justificantes de gasto.

*Documentos contables:* 22.537 y 22.538; 22.621 y 22.623.

**Expediente 3.479**

*Transferencia negativa:* desde el Centro de Gasto 11.10.60, capítulo 6.

*Transferencia positiva:* al Centro de Gasto 11.10.20, capítulo 2.

*Importe:* 61.450,00 €

*Descripción:* Desafectación ingreso nº 5.729/04.

*Documentos contables:* 22.778 y 22.779.

**Expediente 3.487**

*Transferencia negativa:* desde la Unidad de Fomento al Empleo, capítulo 4.

*Transferencia positiva:* al mismo Centro de Gasto, capítulo 6.

*Importe:* 30.000,00 €

*Descripción:* Transferencia para pagar desarrollo de programa informático.

*Documentos contables:* 22.804 y 22.805.

**Expediente 3.494 y 3.495**

*Transferencia negativa:* desde el Departamento de Lenguajes y Computación, capítulo 2.

*Transferencia positiva:* a los Grupo de Investigación 500031 y 500185, capítulo 6.

*Importe:* 1.263,47 €

*Descripción:* Ayuda para compra de CPU e inscripción en curso.

*Documentos contables:* 22.839 y 22.827; 22.829 y 22.830.

**Expediente 3.502**

*Transferencia negativa:* desde el C.G. Acción Social, capítulo 1.

*Transferencia positiva:* al C.G. de la construcción de la Guardería, capítulo 6.

*Importe:* 11.000,00 €

*Descripción:* Transferencia de Acción Social.

*Documentos contables:* 22.884 y 22.885.

**Expediente 3.516**

*Transferencia negativa:* desde el C.G. "Gastos Estructurales", capítulo 2.

*Transferencia positiva:* al C.G. de la Biblioteca, capítulo 6.

*Importe:* 3.638,62 €

*Descripción:* Transferencia por error de contabilización.

*Documentos contables:* 22.932 y 22.934.

**Expediente 3.534**

*Transferencia negativa:* desde el Departamento de Lenguajes y Computación, capítulo 2.

*Transferencia positiva:* al Contrato de Investigación 400502, capítulo 6.

*Importe:* 6.000,00 €

*Descripción:* Préstamo temporal para el pago de las nóminas de personal contratado.

*Documentos contables:* 23.011 y 23.012.

**Expediente 3.537**

*Transferencia negativa:* desde el C.G. de la Biblioteca, capítulo 6.

*Transferencia positiva:* al mismo Centro de Gasto, capítulo 2.

*Importe:* 0,75 €

*Descripción:* Transferencia para pagar justificante de gasto.

*Documentos contables:* 23.021 y 23.022.

**Expediente 3.622**

*Transferencia negativa:* desde el CG "Gastos generales de funcionamiento", capítulo 2.

*Transferencia positiva:* al CG "Préstamos a largo plazo", capítulo 9.

*Importe:* 139.102,00 €

*Descripción:* Amortización anticipada de préstamo a largo plazo.

*Documentos contables:* 23.423 y 23.424.

# **INDICADORES ECONÓMICOS- FINANCIEROS**

INDICADORES PROCEDENTES DE LA CONTABILIDAD PRESUPUESTARIAResultado presupuestario, sin ajustes:

Operaciones no financieras de ingresos sobre operaciones no financieras de gastos.

Año 2002	Año 2003	Año 2004	Año 2005
109,66	101,18	108,82	106,88

Tasa de recaudación:

Derechos recaudados sobre derechos reconocidos, del ejercicio corriente.

Año 2002	Año 2003	Año 2004	Año 2005
0,74	0,83	0,82	0,83

Tasa de pago:

Pagos realizados sobre las obligaciones reconocidas, del ejercicio corriente.

Año 2002	Año 2003	Año 2004	Año 2005
0,97	0,95	0,96	0,97

Grado de acoplamiento de los cobros y pagos:

Recaudación neta sobre obligaciones pagadas, del ejercicio corriente.

Año 2002	Año 2003	Año 2004	Año 2005
86,13	118,08	86,48	90,54

Este coeficiente indica la suficiencia (&lt;100) o insuficiencia (&gt;100) del flujo de cobros del ejercicio para atender a los pagos realizados

Situación de solidez:

Tesorería sobre el total de obligaciones pendientes de pago.

Año 2002	Año 2003	Año 2004	Año 2005
0,49	0,10	0,51	2,22

Total de la Financiación sobre Gastos:

Derechos reconocidos del ejercicio más remanente de tesorería incorporado, sobre el total de las obligaciones reconocidas.

Año 2004	Año 2005
121,03	127,12

Índice de Ahorro Bruto:

Derechos reconocidos menos obligaciones, de operaciones corrientes, sobre el total de derechos reconocidos de operaciones corrientes.

Año 2002	Año 2003	Año 2004	Año 2005
0,93%	3,55%	3,73%	12,90%

Ahorro Bruto sobre Inversiones Reales:

Índice de Ahorro Bruto sobre el total de obligaciones reconocidas del capítulo 6.

Año 2002	Año 2003	Año 2004	Año 2005
0,88	2,38	3,70	8,36

Remanente de libre disposición:

Total del Remanente de Tesorería no Afectado sobre el Remanente de Tesorería Total.

Año 2004	Año 2005
-43,26	-14,36

INDICADORES PROCEDENTES PRESUPUESTO DE GASTOS FIJOS Y VARIABLES

En el presupuesto de gastos fijos y variables no se consideran los ingresos y gastos afectados, excepto los gastos del Plan Propio de Investigación y los ingresos procedentes de las retenciones practicadas.

Gastos fijos: Gastos de personal (excepto laboral eventual e incentivos al rendimiento), Acción Social; Gastos del C.G. 11.10.01 (limpieza, vigilancia, electricidad y agua, principalmente); Gastos del préstamo.

Ingresos generales para gastos fijos: Precios públicos (c. 312) y la Financiación Básica.

Total de Ingresos:	52.273.277,81 €
Ingresos generales para gastos fijos:	44.761.166,92 €
Gastos fijos:	41.710.257,72 €
Gastos variables:	9.090.757,09 €

**% de cobertura de gastos fijos:**

	2003	2004	2005
	103,19%	97,66%	107,31%

Ingresos generales para gastos fijos sobre el total de gastos fijos.

**Margen de cobertura de gastos fijos**

	2003	2004	2005
	103,45%	102,05%	103,53%

Ingresos generales menos gastos variables, sobre gastos fijos.

**% de cobertura global:**

	2003	2004	2005
	103,25%	101,78%	102,90%

Total de ingresos generales sobre el total de gastos generales.



**INDICADORES PROCEDENTES DE LA CONTABILIDAD FINANCIERA**

Año 2005

**A) De Resultados**

Ahorro / Desahorro	6.046.418,83
Recursos procedentes de las operaciones ordinarias	10.502.311,82
Rentabilidad sobre recursos propios	7,85%

**B) De Análisis del Balance**

Fondo de Maniobra o Capital Circulante	12.078.701,27
Inmovilizado Neto / Activo Total	85,19%
Capital Circulante / Inmovilizado Neto	12,57%
Recursos Propios / Inmovilizado Neto	80,14%
Recursos Permanentes / Inmovilizado Neto	112,57%

La situación es buena. Con los recursos permanentes (Fondos Propios, Provisiones para riesgos y gastos, y Acreedores a largo plazo), se financia todo el Inmovilizado Neto y buena parte del Activo Circulante.

**C) Política de Amortizaciones**

Amortización anual / Inmovilizado Bruto	3,82%
Amortizaciones acumuladas / Inmovilizado Bruto	17,65%

Estos indicadores reflejan el ritmo de amortización y el envejecimiento del inmovilizado.

**D) De Liquidez**

Ratio de Liquidez	3,61
Ratio de Tesorería	0,92
Días de Caja	27,57

**E) De Endeudamiento**

Coefficiente de solvencia	3,80
Recursos permanentes de terceros	0,17
Cobertura de cargas financieras a largo plazo	13,11

# BALANCE DE SITUACIÓN

Nº CUENTAS	ACTIVO	EJ. 2005	EJ. 2004
	<b>A) INMOVILIZADO</b>	<b>96.055.733,11</b>	<b>26.980.611,29</b>
	<b>I. Inversiones destinadas al uso general</b>		
200	1. Terrenos y bienes naturales	0,00	0,00
201	2. Infraestructuras y bienes destinados al uso general	0,00	0,00
202	3. Bienes comunales	0,00	0,00
208	4. Bienes del Patrimonio histórico, artístico y cultural	0,00	0,00
	<b>II. Inmovilizaciones inmateriales</b>	<b>345.426,42</b>	<b>3.469.179,47</b>
210	1. Gastos de investigación y desarrollo	22.500,00	7.166.984,47
212	2. Propiedad industrial	0,00	0,00
215	3. Aplicaciones informáticas	1.048.845,27	1.328.597,90
216	4. Propiedad intelectual	21.000,00	0,00
217	5. Dchos. sobre bienes en régimen de arrendam. financiero	185.148,99	85.861,64
219	6. Otro inmovilizado inmaterial	0,00	0,00
(291),(2921)	7. Provisiones	0,00	0,00
(281)	8. Amortizaciones	-932.067,84	-5.112.264,54
	<b>III. Inmovilizaciones materiales</b>	<b>95.510.611,09</b>	<b>23.314.004,98</b>
220,221	1. Terrenos y construcciones	77.525.826,43	10.614.609,82
222,223	2. Instalaciones técnicas y maquinaria	15.000.018,76	8.170.034,43
224,226	3. Utillaje y mobiliario	7.237.116,82	7.201.315,47
227,228,229	4. Otro inmovilizado	15.403.054,33	8.483.199,80
(292),(2922)	5. Provisiones	0,00	0,00
(282)	6. Amortizaciones	-19.655.405,25	-11.155.154,54
23	<b>IV. Inversiones gestionadas</b>	<b>0,00</b>	<b>0,00</b>
	<b>V. Inversiones financieras permanentes</b>	<b>199.695,60</b>	<b>197.426,84</b>
250,251,256	1. Cartera de valores a largo plazo	190.692,66	190.692,66
252,253,257	2. Otras inversiones y créditos a largo plazo	9.002,94	6.734,18
260,265	3. Finanzas y depósitos constituidos a largo plazo	0,00	0,00
(297),(298)	4. Provisiones	0,00	0,00
27	<b>B) GASTOS A DISTRIBUIR EN VARIOS EJERCICIOS</b>	<b>0,00</b>	<b>0,00</b>
	<b>C) ACTIVO CIRCULANTE</b>	<b>16.700.381,15</b>	<b>16.484.836,63</b>
	<b>I. Existencias</b>		
	<b>II. Deudores</b>	<b>12.430.883,94</b>	<b>15.150.131,84</b>
43	1. Deudores presupuestarios	12.298.518,99	14.949.228,34
44	2. Deudores no presupuestarios	132.364,95	200.903,50
45	3. Deudores por administración de recursos por cuenta de otros entes públicos	0,00	0,00
470,471,472	4. Administraciones Públicas	0,00	0,00
550,555,558	5. Otros deudores	0,00	0,00
(490)	6. Provisiones	0,00	0,00
	<b>III. Inversiones financieras temporales</b>	<b>10.203,67</b>	
540,541,546,(549)	1. Cartera de valores a corto plazo	0,00	0,00
542,543,544,545,547,548	2. Otras inversiones y créditos a corto plazo	10.203,67	0,00
565,566	3. Finanzas y depósitos constituidos a corto plazo	0,00	0,00
(597),(598)	4. Provisiones	0,00	0,00
57	<b>IV. Tesorería</b>	<b>4.259.293,54</b>	<b>1.334.704,79</b>
480,580	<b>V. Ajustes por periodificación</b>	<b>0,00</b>	<b>0,00</b>
	<b>TOTAL GENERAL (A+B+C)...</b>	<b>112.756.114,26</b>	<b>43.465.447,92</b>

Nº CUENTAS	PASIVO	EJ. 2005	EJ. 2004
	<b>A) FONDOS PROPIOS</b>	<b>76.983.101,61</b>	<b>22.264.690,31</b>
	<b>I. Patrimonio</b>	<b>70.936.682,78</b>	<b>8.387.625,39</b>
100	1. Patrimonio	70.923.212,78	8.373.555,39
101	2. Patrimonio recibido en adscripción	0,00	0,00
103	3. Patrimonio recibido en cesión	13.470,00	14.070,00
(107)	4. Patrimonio entregado en adscripción	0,00	0,00
(108)	5. Patrimonio entregado en cesión	0,00	0,00
(109)	6. Patrimonio entregado al uso general	0,00	0,00
11	<b>II. Reservas</b>	<b>0,00</b>	<b>0,00</b>
	<b>III. Resultados de ejercicios anteriores</b>		<b>-7.555.763,04</b>
120	1. Resultados positivos de ejercicios anteriores	0,00	0,00
(121)	2. Resultados negativos de ejercicios anteriores	0,00	-7.555.763,04
129	<b>IV. Resultados del ejercicio</b>	<b>6.046.418,83</b>	<b>21.432.827,96</b>
14	<b>B) PROVISIONES PARA RIESGOS Y GASTOS</b>	<b>15.507.113,62</b>	<b>0,00</b>
	<b>C) ACREEDORES A LARGO PLAZO</b>	<b>15.644.219,15</b>	<b>17.503.467,00</b>
	<b>I. Emisiones de obligaciones y otros valores negociables</b>		
150	1. Obligaciones y bonos	0,00	0,00
155	2. Deudas representadas en otros valores negociables	0,00	0,00
156	3. Intereses de obligaciones y otros valores	0,00	0,00
158,159	4. Deudas en moneda extranjera	0,00	0,00
	<b>II. Otras deudas a largo plazo</b>	<b>15.644.219,15</b>	<b>17.503.467,00</b>
170,176	1. Deudas con entidades de crédito	15.603.075,00	17.503.467,00
171,173,177	2. Otras deudas	41.144,15	0,00
178,179	3. Deudas en moneda extranjera	0,00	0,00
180,185	4. Finanzas y depósitos recibidos a largo plazo	0,00	0,00
259	<b>III. Desembolsos pendientes sobre acciones no exigidas</b>	<b>0,00</b>	<b>0,00</b>
	<b>D) ACREEDORES A CORTO PLAZO</b>	<b>4.621.679,88</b>	<b>3.697.290,61</b>
	<b>I. Emisiones de obligaciones y otros valores negociables</b>		
500	1. Obligaciones y bonos a corto plazo	0,00	0,00
505	2. Deudas representadas en otros valores negociables	0,00	0,00
506	3. Intereses de obligaciones y otros valores	0,00	0,00
508,509	4. Deudas en moneda extranjera	0,00	0,00
	<b>II. Deudas con entidades de crédito</b>	<b>1.421.491,00</b>	
520	1. Préstamos y otras deudas	1.421.491,00	0,00
526	2. Deudas por intereses	0,00	0,00
	<b>III. Acreedores</b>	<b>3.200.188,88</b>	<b>3.697.290,61</b>
40	1. Acreedores presupuestarios	1.922.451,21	2.619.836,86
41	2. Acreedores no presupuestarios	3.154,05	3.878,94
45	3. Acreedores por administración de recursos por cuenta de otros entes públicos	0,00	0,00
475,476,477	4. Administraciones Públicas	1.212.867,26	1.073.574,81
521,523,527,528,529,550,554,559	5. Otros acreedores	61.716,36	0,00
560,561	6. Finanzas y depósitos recibidos a corto plazo	0,00	0,00
485,585	<b>IV. Ajustes por periodificación</b>	<b>0,00</b>	<b>0,00</b>
	<b>TOTAL GENERAL (A+B+C+D+E)...</b>	<b>112.756.114,26</b>	<b>43.465.447,92</b>

**CUENTA DEL  
RESULTADO  
ECONÓMICO-  
PATRIMONIAL**

Nº CUENTAS	DEBE	EJ. 2005	EJ. 2004
	<b>A) GASTOS</b>	<b>62.342.508,47</b>	<b>55.404.370,08</b>
	<b>I. Gastos de funcionamiento de los servicios y prestaciones sociales</b>	<b>60.383.780,61</b>	<b>53.681.292,69</b>
	<i>a) Gastos de personal:</i>	<i>41.338.378,32</i>	<i>38.051.480,08</i>
640,641	a.1) Sueldos, salarios y asimilados	36.783.100,13	33.814.748,19
642,643,644	a.2) Cargas sociales	4.555.278,19	4.236.731,89
645	<i>b) Prestaciones sociales</i>	<i>0,00</i>	<i>199.275,80</i>
68	<i>c) Dotaciones para amortizaciones de inmovilizado</i>	<i>4.459.542,99</i>	<i>2.826.421,55</i>
	<i>d) Variación de provisiones de tráfico</i>	<i>1.244.729,42</i>	
675,694,(794)	d.1) Variación de provisiones y pérdidas de créditos incobrables	1.244.729,42	0,00
	<i>e) Otros gastos de gestión</i>	<i>12.877.170,28</i>	<i>12.115.983,14</i>
62	e.1) Servicios exteriores	12.869.965,98	12.106.398,67
63	e.2) Tributos	7.204,30	9.584,47
676	e.3) Otros gastos de gestión corriente	0,00	0,00
	<i>f) Gastos financieros y asimilables</i>	<i>463.959,60</i>	<i>488.132,12</i>
661,662,663,665,669	f.1) Por deudas	463.959,60	488.132,12
666,667	f.2) Pérdidas de inversiones financieras	0,00	0,00
696,698,699, (796),(798), (799),697,(797)	<i>g) Variación de las provisiones de inversiones financieras</i>	<i>0,00</i>	<i>0,00</i>
668	<i>h) diferencias negativas de cambio</i>	<i>0,00</i>	<i>0,00</i>
	<b>2. Transferencias y subvenciones</b>	<b>1.715.721,91</b>	<b>1.702.184,86</b>
650	<i>a) Transferencias corrientes</i>	<i>183.185,86</i>	<i>411.560,09</i>
651	<i>b) Subvenciones corrientes</i>	<i>1.078.033,93</i>	<i>942.096,43</i>
655	<i>c) Transferencias de capital</i>	<i>454.502,12</i>	<i>348.528,34</i>
656	<i>d) Subvenciones de capital</i>	<i>0,00</i>	<i>0,00</i>
	<b>3. Pérdidas y gastos extraordinarios</b>	<b>243.005,95</b>	<b>20.892,53</b>
670,671	<i>a) Pérdidas procedentes de inmovilizado</i>	<i>23.259,18</i>	<i>20.892,53</i>
674	<i>b) Pérdidas por operaciones de endeudamiento</i>	<i>0,00</i>	<i>0,00</i>
678	<i>c) Gastos extraordinarios</i>	<i>2.500,00</i>	<i>0,00</i>
679	<i>d) Gastos y Pérdidas de otros ejercicios</i>	<i>217.246,77</i>	<i>0,00</i>
692,(792)	<i>e) Variación de provisión de inmovilizado no financiero</i>	<i>0,00</i>	<i>0,00</i>
	<b>AHORRO</b>	<b>6.046.418,83</b>	<b>8.132.640,12</b>

Nº CUENTAS	HABER	EJ. 2005	EJ. 2004
	<b>B) INGRESOS</b>	<b>68.388.927,30</b>	<b>63.537.010,20</b>
	<b>1. Prestación de servicios</b>	<b>7.721.151,10</b>	<b>10.990.239,60</b>
740	a) Tasas por prestación de servicios o realización de actividades	502.045,70	551.226,62
741	b) Precios públicos por prestación de servicios o realización de actividades	7.219.105,40	10.439.012,98
742	c) Precios públicos por utilización privativa o aprovechamiento especial del dominio público	0,00	0,00
	<b>2. Otros ingresos de gestión ordinaria</b>	<b>4.094.636,63</b>	<b>393.090,78</b>
773	a) Reintegros	262.403,20	265.263,15
78	b) Trabajos realizados por la entidad	0,00	0,00
	c) Otros ingresos de gestión	3.761.314,44	95.772,75
775,776,777	c.1) Ingresos accesorios y otros de gestión corriente	3.761.314,44	95.772,75
790	c.2) Exceso de provisiones de riesgos y gastos	0,00	0,00
760	d) Ingresos de participaciones en capital	0,00	0,00
761,762	e) Ingresos de otros valores negociables y de créditos del activo inmovilizado	0,00	0,00
	f) Otros intereses e ingresos asimilados	70.918,99	32.054,88
763,765,769	f.1) Otros intereses	70.918,99	32.054,88
766	f.2) Beneficios en inversiones financieras	0,00	0,00
768	g) Diferencias positivas de cambio	0,00	0,00
	<b>3. Transferencias y subvenciones</b>	<b>56.566.989,57</b>	<b>52.153.679,82</b>
750	a) Transferencias corrientes	44.725.669,90	38.606.252,04
751	b) Subvenciones corrientes	1.855.774,06	1.168.739,49
755	c) Transferencias de capital	1.674.865,06	268.454,84
756	d) Subvenciones de capital	8.310.680,55	12.110.233,45
	<b>4. Ganancias e ingresos extraordinarios</b>	<b>6.150,00</b>	
770,771	a) Beneficios procedentes del inmovilizado	0,00	0,00
774	b) Beneficios por operaciones de endeudamiento	0,00	0,00
778	c) Ingresos extraordinarios	6.150,00	0,00
779	d) Ingresos y beneficios de otros ejercicios	0,00	0,00
	<b>DESAHORRO</b>		

Estado de conciliación del saldo presupuestario con el resultado económico-patrimonial

<b>SALDO PRESUPUESTARIO</b>	<b>4.125.888,75</b>
<b>GASTOS PRESUPUESTARIOS NO ECONÓMICO-PATRIMONIALES</b>	
Inversiones en Activos no financieros (cap. VI del presupuesto)	10.668.223,13
Inversiones en Activos financieros (cap. VIII del presupuesto)	18.993,97
Amortización Pasivos financieros (cap. IX del presupuesto)	478.901,00
<b>INGRESOS PRESUPUESTARIOS NO ECONÓMICO-PATRIMONIALES</b>	
Ingresos procedentes de Activos financieros (cap. VIII del presupuesto)	-7.357,80
<b>GASTOS ECONÓMICO-PATRIMONIALES NO PRESUPUESTARIOS</b>	
Anulaciones de derechos reconocidos en ejercicios anteriores	-3.293.255,41
Dotación para amortización del inmovilizado	-4.459.542,99
Gastos por acreedores pendientes de imputar a presupuesto	-43.139,56
Regularización operaciones de arrendamiento financiero	-47.520,70
Variación provisión para el remanente afectado	-1.244.729,42
Regularización contable de elementos del patrimonio	-130.432,96
Pérdidas procedentes del inmovilizado	-23.259,18
Dotación para la provisión de aval	-2.500,00
<b>INGRESOS ECONÓMICO-PATRIMONIALES NO PRESUPUESTARIOS</b>	
Donación de inmovilizado	6.150,00
<b>AHORRO</b>	<b>6.046.418,83</b>

# MEMORIA



## **1. Organización y Actividad.**

La Universidad de Almería se creó al amparo de la Ley 3/1993, de creación de la Universidad de Almería, y se rige por la Ley Orgánica 6/2001, de Universidades, por la Ley 15/2003, Andaluza de Universidades, por las normas dictadas en el ejercicio de sus competencias por el Estado y la Comunidad Autónoma Andaluza, por la Ley 3/1993, de creación de la Universidad de Almería, por el Decreto 343/2003, por el que se aprueban los Estatutos de la Universidad de Almería, y por la normativa propia.

La Universidad de Almería es una institución de derecho público dotada de personalidad jurídica y patrimonio propio, a la que corresponde el servicio público de la educación superior, mediante la docencia, el estudio y la investigación, con plena autonomía y de acuerdo con la Constitución Española y las Leyes, sin perjuicio de las tareas de coordinación que correspondan al Consejo de Coordinación Universitaria y a la Comunidad Autónoma Andaluza.

La Universidad de Almería, en ejercicio de su autonomía económica y financiera reconocida en las Leyes, dispone de patrimonio, presupuesto y contabilidad propios, independientes de los del Estado y de la Comunidad Autónoma de Andalucía. La contratación de obras, gestión de servicios públicos, suministros, consultoría y asistencia, servicios y trabajos específicos y concretos no habituales se rige por el Real Decreto Legislativo 2/2000, de Contratos de las Administraciones Públicas.

Las principales fuentes de ingresos son transferencias y subvenciones de la Consejería de Innovación, Ciencia y Empresa, Precios Públicos por servicios académicos de Enseñanzas Regladas, Fondos para investigación del Ministerio de Educación y Ciencia, y Prestaciones de servicios.

Las tasas y precios públicos percibidos se rigen por el Decreto 164/2005, por el que se fijan los precios públicos y tasas a satisfacer por la prestación de servicios académicos y administrativos universitarios para el curso 2005/2006.

La Universidad de Almería es entidad de Derecho Público, figurando como actividad económica principal la Docencia. Como tal está exenta del Impuesto de Sociedades y del IAE.

Está inscrita en el Censo como Gran Empresa desde el 17/02/06.

La Universidad de Almería tiene obligaciones tributarias respecto al IVA, acogido a Sectores diferenciados. El porcentaje de prorrata es del 4%.

Estructura organizativa básica:

Órganos de gobierno de ámbito general:

a) Colegiados: Consejo Social, Consejo de Gobierno, Claustro Universitario y el Consejo de Dirección.

b) Unipersonales: Rector, Vicerrectores (7), Coordinación General, Secretario General y Gerente.

Órganos de gobierno de las Facultades y Escuelas:

a) Junta de Facultad o Escuela.

b) Unipersonales: Decano o Director, Vicedecanos o Subdirectores, y Secretario.

Órganos de gobierno de los Departamentos:

a) Colegiado: Consejo de Departamento.

b) Director y Secretario.

Organización Administrativa: Servicio de Alumnos; Servicio de Asuntos Económicos; Servicio de Asuntos Generales y Coordinación Académica de Centros; Servicio de Contratación, Suministros y Patrimonio; Servicio de Gestión de Personal; Servicio de Organización y Racionalización Administrativa; Unidades y Negociados de Apoyo a los Órganos de Gobierno de ámbito general; Apoyo a los Departamentos; Administración de Centros; Biblioteca y Archivo; Servicio de las Tecnologías de la Información y las Comunicaciones.

Rector: Excmo. y Mgfc. Sr. D. Alfredo Martínez Almécija.

Secretario General: Ilmo. Sr. D. Ramón Herrera Campos.

Gerente: Ilmo. Sr. D. Miguel Ángel Masegosa Simón.

Entidades en las que participa la Universidad de Almería:

*Iniciativas Leader Comarca de los Vélez, S.A.*  
Progreso económico y social de la Comarca de los Vélez  
Participación: el 13,89%.

*Fundación Mediterránea de la Universidad de Almería*  
Promoción y fomento de la educación, la cultura y la investigación científica y técnica.  
Participación: el 25%.

*Parque de Innovación y Tecnología de Almería, S.A.*  
Desarrollo de la actividad económica de Almería.  
Participación: el 0,3%.

*Fundación Finca Experimental Universidad de Almería – ANECOOP*  
Actividades de experimentación, investigación y de producción; colaboración en financiación de becas, proyectos,...; realización de prácticas docentes de agronomía.  
Participación: el 50,00%

*Portal Universia, S.A.*  
Promover la utilización de la red en la comunidad universitaria.  
Participación: el 0,5%.

Número de empleados:

Detalle de Personal		Nº medio	A 31/12
<b>1.-P.D.I.</b>		<b>818</b>	<b>818</b>
<b>1.1- P.D.I. Funcionario</b>		<b>518</b>	<b>518</b>
	Catedráticos Universidad	51	51
	Catedráticos Escuela Universitaria	10	10
	Titular Universidad	320	320
	Titular Escuela Universitaria	131	131
	Maestro Taller / EE.MM.	4	4
	Otros	2	2
<b>1.2- P.D.I. Contratado</b>		<b>300</b>	<b>300</b>
<b>1.2.1 - P.D.I. Contrato Administrativo</b>		<b>164</b>	<b>164</b>
Periodo Transitorio	Ayudante Facultad o Esc. Universitaria	1	1
	Asociado a Tiempo Completo	95	95
	Asociado a Tiempo Parcial 6 horas	13	13
	Asociado a Tiempo Parcial 5 horas	12	12
	Asociado a Tiempo Parcial 4 horas	22	22
	Asociado a Tiempo Parcial 3 horas	15	15
	Asociados Clínicos	6	6
	Otros		
<b>1.2.2- P.D.I. Contrato Laboral</b>		<b>136</b>	<b>136</b>
	Ayudante	5	5
	Ayudante Doctor	4	4
	Contratado Doctor	17	17
	Colaborador	21	21
	Asociado 6 horas	20	20
	Asociado 5 horas	6	6
	Asociado 4 horas	21	21
	Asociado 3 horas	24	24
	Asociados Clínicos	18	18
<b>2.-P.A.S.</b>		<b>457</b>	<b>457</b>
<b>2.1- P.A.S. Funcionario</b>		<b>205</b>	<b>205</b>
	Grupo A	11	11
	Grupo B	62	62
	Grupo C	113	113
	Grupo D	18	18
	Grupo E	1	1
<b>2.2- P.A.S. Laboral Fijo</b>		<b>231</b>	<b>231</b>
	Grupo I	2	2
	Grupo II	7	7
	Grupo III	101	101
	Grupo IV	121	121
<b>2.3- P.A.S. Laboral Eventual</b>		<b>21</b>	<b>21</b>
	Grupo I	2	2
	Grupo II	2	2
	Grupo IV	17	17
<b>TOTAL</b>		<b>1.275</b>	<b>1.275</b>

**2. Gestión indirecta de servicios públicos y convenios.**

La Universidad de Almería no realiza gestión indirecta de servicios públicos.

### **3. Bases de presentación de las cuentas.**

La Contabilidad Financiera se lleva siguiendo las directrices del Plan General de Contabilidad Pública. Para la presentación de las Cuentas Anuales se sigue las orientaciones de la Orden del Ministerio de Economía y Hacienda, de 1 de febrero de 1996, por la que se aprueba la Instrucción de Contabilidad para la Administración Institucional del Estado.

*Principios contables adicionales aplicados para la consecución del objetivo de la imagen fiel.* Se tiene en cuenta el montante que importa el Remanente Afectado. Dado que este remanente está compuesto por ingresos afectos a gastos determinados pendientes de ejecutar, su importe no debe formar parte de la cuenta del Patrimonio. Con este fin, se utilizarán las cuentas 142 “Provisión para responsabilidades”, y las 694 y 794 para la dotación y aplicación de la provisión. De esta manera, la Cuenta del Resultado Económico-Patrimonial reflejará una imagen fiel de acuerdo con el devengo de los gastos para cuya financiación se liquidaron los ingresos que componen el Remanente Afectado.

*Comparación de la información.* El año 2005 es el primer ejercicio de aplicación efectiva y real de la Contabilidad Financiera. Por lo tanto, en la mayoría de los casos, no puede compararse la información con la de años anteriores. Se han tenido que realizar numerosos asientos contables de regularización con el objetivo de presentar una imagen fiel de la Entidad.

### **4. Normas de valoración.**

#### *a) Inmovilizado inmaterial.*

Los Gastos de investigación y desarrollo son los gastos en desarrollo de patentes que previsiblemente van a formar parte del Activo de la Universidad. Actualmente solamente están contabilizados los gastos de inscripción y registro, estando pendiente implantar un procedimiento que permita contabilizar también los costes de producción. Cuando la patente se inscriba en el Registro se dará de alta en la cuenta “Propiedad intelectual” por su valor neto contable. Si en 5 años no se realiza el registro de la patente, se dará de baja en inventario.

La cuenta “Derechos sobre bienes en régimen de arrendamiento financiero” está compuesta de contratos en ese régimen o asimilable en los que el ejercicio de la opción de compra es previsible, por el valor del derecho de uso y de la opción de compra. En los contratos de este tipo actualmente en vigor no hay gastos financieros, aunque sí gastos de mantenimiento en el pago de cada cuota. Las cuentas con las que se refleja la deuda con el proveedor son las cuentas de Pasivo 173 (l/p) y 523 (c/p).

Las aplicaciones informáticas se contabilizan según el precio de adquisición.

	<i>Período de amortización</i>
Gastos de investigación y desarrollo	5 años
Propiedad industrial	10 años
Aplicaciones informáticas	4 años
Propiedad intelectual	10 años
Derechos sobre bienes...	5 años

#### *b) Inmovilizado material.*

Se contabiliza según el precio de adquisición. Los Terrenos y Construcciones están valorados según la tasación efectuada con fecha de septiembre de 2005 por una empresa especializada. En la valoración de los Edificios también se incluirán los gastos efectuados en obras aún no terminadas.

	<i>Período de amortización</i>
Construcciones	75 años
Instalaciones técnicas	10 años
Equipos de aire acondicionado	12 años
Equipos contra incendios	8 años
Alarmas	8 años
Instalaciones de laboratorio	15 años
Maquinaria	10 años
Maquinaria de laboratorio	7 años
Utillaje	6 años
Mobiliario	15 años
Equipos para procesos de información	5 años
Equipos de oficina	10 años
Equipos de telefonía y audiovisuales	9 años
Elementos de transporte	10 años
Otro inmovilizado material	10 años

Los Fondos Bibliográficos y obras de pintura y escultura no amortizan. En el ejercicio 2005 se ha regularizado el valor contable de los Fondos Bibliográficos según la inversión registrada en contabilidad presupuestaria desde el inicio de la actividad de la Universidad. En años sucesivos se registrará anualmente en la cuenta 676 "Otras pérdidas de gestión corriente", por el 1% del valor contable, en concepto de extravío, hurto, deterioro y obsolescencia de los medios adquiridos.

c) *Resto de elementos.*

Se siguen las Normas de valoración indicadas en el Plan General de Contabilidad Pública.

### **5. Inversiones destinadas al uso general.**

No hay inversiones destinadas al uso general.

### **6. Inmovilizaciones inmateriales.**

*Gastos de investigación y desarrollo:* 22.500 € Patentes desarrolladas y de las que se ha solicitado su inscripción en el Registro.

*Aplicaciones informáticas:* 1.048.845,27 €

*Derechos sobre bienes en régimen de arrendamiento financiero:* 185.148,99 €

Equipos informáticos destinados a las Aulas de Informática. No hay gastos financieros añadidos, aunque sí gastos de mantenimiento que se pagan en cada cuota.

Coste del bien: 185.148,99 €

Duración del contrato: hasta 2007.

Años transcurridos: 2.

Cuotas satisfechas en años anteriores: 4.

Cuotas satisfechas en el ejercicio 2005: 11.

Cuotas pendientes: 21.

Valor de la opción de compra: 3.377,86 €

Período de amortización: 5 años.

*Propiedad intelectual:* 21.000 € Solamente están contabilizados los gastos de inscripción y registro. Relación de patentes:

Título	Invest Principal
Fotobiorreactor tubular de doble lazo con desgasificador doble	Emilio Molina Grima
Maquina para medir la rugosidad de suelos agrícolas	Diego Luís Galera
Método de sedimentación de partículas semiconductores coloidales	Javier de las Nieves
Máquina para medir la resistencia a la penetración de suelos	Diego Luís Galera
Campo de heliostatos autónomos y método de operación	Jose Antonio Gázquez
Microalga marina y su empleo en acuicultura y en la obtención de acidos grasos poliinsaturados	Emilio Molina Grima
Obtención de acido eicosapentaenoico de alta pureza a partir de la microalga phaedactylum	Emilio Molina Grima
Aplicadora autopropulsada de productos fitosanitarios para cultivos hortícolas con control mecánico o electrónico de la dosis	Julián Sanchez
Sistema móvil para la determinación "in situ" de las propiedades mecánicas de los suelos acoplable a tractores agrícolas	Julián Sanchez
Procedimiento y dispositivo para el tratamiento integrado de residuos vegetales procedentes de explotaciones agrícolas y de las aguas residuales originadas	Amadeo Rodríguez
Reactor micromolar fotoquímico	Antonio Romerosa
Proceso y dispositivo de ozonización para el tratamiento de aguas contaminadas con pesticidas y otros contaminantes orgánicos de origen agrícola	Amadeo Rodríguez
Obtención y purificación de B-Ficoeritrina	Emilio Molina Grima
Síntesis fotoquímico de derivados ácidos de fósforo y sus esteres a partir de fósforo elemental blanco	Antonio Romerosa

Amortización acumulada: -932.067,84 €

### **7. Inmovilizaciones materiales.**

*Terrenos y construcciones:* 77.525.826,43 €

Valor de la tasación por Edificios incluida en Balance:

Denominación	Año	M <sup>2</sup> construidos	Valor	Am. acumulada	Valor neto
<b>CAMPUS UNIVERSITARIO I</b>					
Edf. Central	1975	11.430,39	7.081.126,61	2.832.450,64	4.248.675,97
Escuela Politécnica Superior	1989	3.870,00	3.424.950,00	730.656,00	2.694.294,00
Ampliación E.P.S.	2005	1.617,00	1.055.421,00	0,00	1.055.421,00
C.A. Estudiante	1996	3.994,00	2.474.283,00	296.913,96	2.177.369,04
Polideportivo - Comedor	1996	4.560,00	2.636.592,00	316.391,04	2.320.200,96
Científico - Técnico 1: Químicas	1997	4.828,00	3.247.312,80	346.380,03	2.900.932,77
Científico - Técnico II	1999	12.341,64	8.300.987,06	664.078,96	7.636.908,10
Científico - Técnico 3: Matem.-Inf.	1997	8.618,09	5.796.527,33	618.296,25	5.178.231,08
Servicios Técnicos	1997	1.583,51	1.354.692,81	144.500,57	1.210.192,24
Humanidades I	1994	4.605,00	2.852.797,50	418.410,30	2.434.387,20
Departamental Económicas y Empr.	1994	2.620,00	1.623.090,00	238.053,20	1.385.036,80
Departamental Humanidades II	1995	8.290,00	5.135.655,00	684.754,00	4.450.901,00
Departamental Derecho	1994	2.450,00	1.517.775,00	222.607,00	1.295.168,00
Biblioteca	2005	15.854,11	9.821.621,15	0,00	9.821.621,15
Aulario I	1991	5.585,00	3.459.907,50	645.849,40	2.814.058,10
Aulario II	1991	5.611,23	3.476.156,99	648.882,64	2.827.274,35

Denominación	Año	M <sup>2</sup> construidos	Valor	Am. acumulada	Valor neto
Aulario III	1994	4.118,00	2.551.101,00	374.161,48	2.176.939,52
Auditorio	1992	1.002,00	709.416,00	122.965,44	586.450,56
Almacén General	1995	255,75	78.464,10	10.461,88	68.002,22
Energía Solar	2005	1.072,00	1.206.455,60	0,00	1.206.455,60
Campo Prácticas Agrónomos	1990	2.956,00	35.472,00	35.472,00	0,00
<b>FINCA EXPERIMENTAL</b>					
Embalses tapados	2004	10.000,00	62.964,00	839,52	62.124,48
Nave servicios	2004	400,00	48.336,00	644,48	47.691,52
Vallado	2004	2.500,00	22.500,00	300,00	22.200,00
Asfaltado, escolleras muro	2004	11.500,00	134.090,00	1.787,87	132.302,13
Infraestructura eléctrica			18.000,00		
Infraestructura de calefacción			1.800,00		
<b>CAMPUS AMPLIAC. LEVANTE</b>					
Guardería	2005	1.025,00	1.023.242,86	0,00	1.023.242,86
<b>CALLE GERONA</b>					
Edificio de la Calle Gerona	1945	987,98	723.201,36	578.561,09	144.640,27

Instalaciones técnicas y maquinaria: 15.000.018,76 €

Utillaje y mobiliario: 7.237.116,82 €

Otro inmovilizado material: 15.403.054,33 €

Equipos para procesos de información: 7.843.099,84 €

Elementos de transporte: 442.824,11 €

Fondos Bibliográficos: 5.950.349,50 €

Otro inmovilizado material: 1.166.780,88 €

Regularización de los Fondos Bibliográficos realizada según lo registrado en Contabilidad Presupuestaria:

Descripción	Importe
Año 1994	163.200,61 €
Año 1995	320.498,65 €
Año 1996	393.599,62 €
Año 1997	427.078,44 €
Año 1998	243.017,59 €
Año 1999	305.620,52 €
Año 2000	638.029,60 €
Año 2001	476.271,85 €
Año 2002	759.244,82 €
Año 2003	652.587,79 €
Año 2004	605.749,58 €
Año 2005	997.555,43 €
Estimación pérdidas acumuladas	-32.105,00 €
<b>TOTAL</b>	<b>5.950.349,50 €</b>

Amortización acumulada: -19.655.405,25 €

### **8. Inversiones gestionadas.**

No hay inversiones gestionadas.

**9. Inversiones financieras.**

*Inversiones financieras permanentes en capital o en fondo social: 190.692,66 €*

Entidad	Participación UAL	Dotación Fundacional o Capital Social	% Participación
Iniciativas Leader Comarca de los Vélez, S.A.	12.020,24	86.545,74	13,89%
Fundación Mediterránea de la UAL	120.202,42	480.759,08	25,00%
Parque de Innovación y Tecnología de Almería, S.A.	15.000,00	5.000.000,00	0,30%
Portal Universia, S.A.	13.470,00	---	0,50%
Fundación Finca Experimental Universidad de Almería - ANECOOP	30.000,00	60.000,00	50,00%
<b>TOTAL</b>	<b>190.692,66</b>		

*Créditos al Personal:* los créditos son a largo plazo (2 años). Al final del ejercicio se realiza una reclasificación a corto plazo del importe de los créditos a reintegrar en el siguiente ejercicio.

A largo plazo: 9.002,94 €

A corto plazo: 10.203,67 €

**10. Existencias.**

No se lleva este grupo de cuentas al no ser una Entidad que realice operaciones de carácter industrial o comercial.

**11. Tesorería.**

Ver página 4 y siguientes. En este ejercicio no se puede ofrecer detalle del Flujo Neto.

**12. Fondos propios.**

*Patrimonio:* 70.923.212,78 €

*Patrimonio recibido en cesión:* 13.470,00 € Corresponde a acciones de Portal Universia, S.A. cedidas por el Banco Santander Central Hispano, S.A.

**13. Provisiones para riesgos y gastos.**

Aval de Cajamar al equipo Universidad de Almería de la Liga Federación Española de Voleibol Femenina: 2.500,00 €

Provisión para el Remanente de Tesorería Afectado calculado a la hora del cierre contable: 15.504.613,62 €

**14. Información sobre endeudamiento.**

*Deudas con entidades de crédito.* Corresponde al préstamo a largo plazo suscrito.

*A corto plazo:* 1.421.491 € Por la parte a amortizar en el año 2006.

*A largo plazo:* 15.603.075 € Por la parte a amortizar en los años siguientes.

En el año 2005 se procedió a la amortización anticipada de 139.102 € reconociéndose la obligación, aunque el pago efectivo se realiza en el año 2006. Por lo que el saldo vivo del préstamo a 31/12/2005 asciende a 17.163.668 €

Importe del préstamo: 17.503.467 €

Entidad prestamista: Caja Rural Intermediterránea (Cajamar).

No hay intereses devengados y no vencidos.

Hay suscrita una póliza de crédito con el límite de 6.010.121,04 € pero la parte dispuesta es 0 €

*Proveedores de inmovilizado.* Corresponde al contrato suscrito en régimen de arrendamiento financiero de los equipos informáticos destinados a las Aulas de Informática.

*A corto plazo:* 61.716,36 € Por las cuotas a pagar en el año 2006.

*A largo plazo:* 41.144,15 € Por las cuotas a pagar en los años siguientes.



*Acreedores presupuestarios:* 1.922.451,21 €

Cuenta 400 “Acreedores por Obligaciones Reconocidas”: 1.853.976,81 €

Cuenta 409 “Acreedores pendientes de imputar a presupuesto”: 68.474,40 €

*Acreedores no presupuestarios:* 3.154,05 € (Acreedores por IVA Soportado).

*Administraciones Públicas:* 1.212.867,26 €

### **15. Operaciones por administración de recursos por cuenta de otros entes públicos.**

No se da este tipo de recursos.

### **16. Operaciones no presupuestarias de tesorería.**

Ver página 6.

### **17. Transferencias, subvenciones, ingresos y gastos.**

*Transferencias y subvenciones recibidas*, cuyo importe es significativo (mayor de 100.000 €).

--- Del Ministerio de Educación y Ciencia para el Programa Sócrates – Erasmus y otros Programas de Movilidad: 304.867,75 €

--- Del Ministerio de Educación y Ciencia para investigación científica: 2.472.179,18 €

--- Del Ministerio de Educación y Ciencia, Fondos FEDER: 1.515.817,40 €

--- De la Universidad de Jaén, Planes Concertados Junta de Andalucía: 101.500,00 €

--- De la Consejería de Innovación, Ciencia y Empresa:

Financiación Básica: 37.148.820,00 €

Contrato Programa: 1.438.000,00 €

Para el Consejo Social: 120.000,00 €

Equilibrio presupuest.: 1.958.986,00 €

Planes Concertados: 3.566.011,60 €

Para Investigación: 1.167.678,74 €

Plan Pl. Inversiones. 6.048.715,18 €

Cofinanciación FEDER: 731.692,32 €

--- De Cajamar, Convenio General: 775.153,80 €

--- De la Unión Europea, para Investigación: 337.819,94 €

Durante el ejercicio 2005, de las subvenciones recibidas solamente se han tenido que reintegrar los siguientes importes:

A la Agencia Andaluza de Cooperación Internacional: 23.400,00 € por no ejecutarse el proyecto financiado.

Al Ministerio de Educación y Ciencia: 3.320,52 € remanente no gastado de proyecto de investigación.

*Transferencias y subvenciones concedidas.*

De acuerdo con la Disposición Transitoria Tercera de la Orden del M.E.H. de 1 de febrero de 1996, por la que se aprueba la Instrucción de Contabilidad para la Administración Institucional del Estado, la información sobre transferencias y subvenciones concedidas se refiere únicamente a las operaciones derivadas de la ejecución de gastos realizados con cargo a los créditos asignados a los artículos 47 y 77 “A empresas privadas”.

Transferencia a la Universidad de Cambridge. Acuerdo de Colaboración entre la Universidad de Cambridge y la Universidad de Almería (Centro de Lenguas). Importe: 22.215,32 €

--- Al Centro Almeriense de Estudios Superiores, S.L. Acuerdo del Consejo Social de la Universidad de Almería por el que se aprueba el Título Propio “Detective Privado”. Importe: 4.400,00 € Liquidación presupuestaria del Centro de Gasto “Título Propio Detective Privado”.

Subvención a la Sociedad Española de Cromatografía y Técnicas Afines. Acuerdo de Organización del 3<sup>er</sup> Congreso Meeting de la SECYTA y 3<sup>er</sup> WWC Workshop organizado por la UAL. Importe: 5.726,00 € Edición de un número especial de la revista J. Chromatography A dedicado al “3rd Scientific Meeting of the Spanish Society of Chromatography and Related Techniques”.

## 18. Contratación administrativa.

	Procedimientos y formas de adjudicación						Total
	Procedimiento Abierto		Procedimiento Restringido		Procedimiento Negociado		
	Concurso	Subasta	Concurso	Subasta	Con Publicidad	Sin Publicidad	
Obras	2.052.132,97 €	- €	- €	- €	- €	- €	2.052.132,97 €
Gestion de Servicios Publicos	- €	- €	- €	- €	- €	- €	- €
Suministros	2.058.050,94 €	- €	- €	- €	- €	503.336,12 €	2.561.387,06 €
Consultoria y Asistencia	- €	- €	- €	- €	- €	48.850,00 €	48.850,00 €
Servicios	2.367.365,79 €	- €	- €	- €	- €	156.846,48 €	2.524.212,27 €
Patrimoniales	- €	- €	- €	- €	- €	- €	- €
Otros (Naturaleza Especial)	12.000,00 €	- €	- €	- €	- €	- €	12.000,00 €
							<b>7.198.582,30 €</b>

Tipo de contrato	Situación de los contratos			
	Pendiente a 1/01/2005	Iniciado en 2005 (1)	Adjudicado en 2005	Pendiente a 31/12/2005
Obras	- €	2.096.152,17 €	2.052.132,97 €	- €
Gestion de Servicios Publicos	- €	- €	- €	- €
Suministros	128.227,00 €	2.988.547,98 €	2.561.387,06 €	936.242,00 €
Consultoria y Asistencia	- €	51.000,00 €	48.850,00 €	- €
Servicios	1.275.396,22 €	1.366.180,00 €	2.524.212,27 €	34.680,00 €
Patrimoniales	- €	- €	- €	- €
Otros (Naturaleza Especial)	- €	12.000,00 €	12.000,00 €	- €
	<b>1.403.623,22 €</b>	<b>6.513.880,15 €</b>	<b>7.198.582,30 €</b>	<b>970.922,00 €</b>

### Relacion de Adjudicatarios que superan el 5%

JARQUIL ANDALUCIA, S.A.	2.052.133€
C.E.E. VERDIBLANCA	1.275.396€
GRUPO CONTROL	524.000€
CD ROM, S.A.	499.572€

**19. Información presupuestaria.**

19.1 Presupuesto corriente.

A) Presupuesto de gastos.

A.1) Modificaciones de crédito.

Ver la página 100 y siguientes.

A.2) Remanentes de crédito.

Remanentes de crédito: ver la columna Remanentes de crédito en la tabla de la página 11 y siguientes.

Remanentes comprometidos: ver la columna Remanente Comprometido de la tabla de la página 65 y siguientes. Aquí figura el importe del comprometido no gastado antes del cierre. Por operatividad a la hora del cierre se anula todo el comprometido no gastado rehaciéndose en la apertura del ejercicio siguiente.

A.3) Ejecución de proyectos de inversión.

**PROYECTOS DE INVERSIÓN**

CLASIFICACIÓN FUNCIONAL POR PROGRAMAS: 1A20

Proyecto	Inversión Total	Ejercicio inicial	Ejercicio Final	Inversión realizada a 1 de enero	Inversión realizada en el ejercicio	Inversión a realizar en anualidades pendientes			
						Ejercicio 2006	Ejercicio 2007	Ejercicio 2008	Ejercicios sucesivos
Infraestructura Científica FEDER	15.118.186,00	2000	2006	6.566.814,79	1.705.371,21	6.846.000,00			
Plan Plurianual de Inversiones	27.764.343,46	2001	2007	11.793.219,10	5.397.094,45	5.094.029,91	5.480.000,00		
Guardería	1.203.358,01	2004	2005	196.662,45	1.006.695,56				
Infraestructura Departamentos	315.291,03	2005	2006		108.293,35	206.997,68			
Sistemas Informáticos	1.062.039,13	2005	2006		331.627,99	730.411,14			
Nuevas Titulaciones	316.018,93	2005	2006		88.018,93	228.000,00			
Fondos Bibliográficos	1.759.490,76	2005	2006		940.721,12	818.769,64			
Planes Piloto Convergencia EEES	130.260,15	2005	2006		28.528,21	101.731,94			

## A.4) Acredores por operaciones pendientes de aplicar a Presupuesto.

Partida presupuestaria	Descripción	Importe
143000 1A20 220.00	Material de oficina ordinario no inventariable	559,46
111006 1A20 221.99	Otros suministros	35,99
143000 1A20 223.00	Transportes	1.035,88
111100 1A20 226.01	Atenciones protocolarias y representativas	612,28
111105 1A20 226.02	Información, divulgación y publicidad	12.907,14
111006 1A20 226.06	Reuniones, cursos y conferencias	375,53
111100 1A20 226.06	Reuniones, cursos y conferencias	9.725,49
143000 1A20 226.06	Reuniones, cursos y conferencias	7.939,53
233074 1A20 226.06	Reuniones, cursos y conferencias	119,04
143000 1A20 226.99	Otros gastos diversos	931,89
111100 1A20 226.99	Otros gastos diversos	8.049,40
122500 3A00 482.00	Otros becas y ayudas propias	109,28
201103 1A20 482.99	Otros becas y ayudas propias	235,26
233089 1A20 482.99	Otros becas y ayudas propias	17,83
122301 3A00 603.01	Instalaciones	18.413,77
122001 1A20 606.00	Sistemas para procesos de información	4.385,96
122001 1A20 608.00	Fondos bibliográficos	2.330,95
300127 2A00 640.99	Otros gastos de investigación	115,06
300258 2A00 640.99	Otros gastos de investigación	159,57
300304 2A00 640.99	Otros gastos de investigación	56,66
500009 2A00 641.01	Material inventariable	204,16
500085 2A00 641.03	Dietas y locomoción	26,75
500085 2A00 641.99	Otros gastos de investigación	37,65
500251 2A00 641.99	Otros gastos de investigación	89,87
	TOTAL	68.474,40

## B) Presupuesto de ingresos.

## B.1) Proceso de gestión.

Ver páginas 48 y siguientes.

## B.2) Devoluciones de ingresos.

Ver página 55.

## 19.2 Presupuestos cerrados.

## A) Presupuesto de gastos.

## A.1) Obligaciones de presupuestos cerrados.

Ver página 85 y siguientes.

## B) Presupuesto de ingresos.

## A.1) Derechos a cobrar de presupuestos cerrados.

Ver página 90 y siguientes.

## C) Variación de resultados presupuestarios de ejercicios anteriores.

Ver página 92.

## 19.3 Compromisos de gasto con cargo a presupuestos de ejercicios posteriores.

Ver página 95 y siguientes.

## 19.4 Gastos con financiación afectada.

Ver el resumen de las desviaciones de financiación en la página 11 y siguientes. La aplicación informática no suministra información individualizada de los diversos gastos con financiación afectada con el detalle requerido.

19.5 Remanente de Tesorería.

Ver página 9 y siguientes.

**20. Acontecimientos posteriores al cierre.**

No hay acontecimientos reseñables.

**INFORME DE  
AUDITORÍA**



# **Universidad de Almería**

Estados contables presupuestarios y  
notas explicativas correspondientes al  
ejercicio anual terminado el 31 de  
diciembre de 2005 junto con el informe  
de auditoría independiente

## INFORME DE AUDITORÍA DE CUENTAS ANUALES

Al Consejo Social de  
Universidad de Almería:

1. Hemos auditado los estados contables presupuestarios adjuntos de la Universidad de Almería (en adelante la Universidad) que comprenden el estado de liquidación del presupuesto, el estado del resultado presupuestario, el estado del remanente de tesorería y las notas explicativas, correspondientes al ejercicio anual terminado el 31 de diciembre de 2005, cuya formulación es responsabilidad de la Gerencia de la Universidad. Nuestra responsabilidad es expresar una opinión sobre los citados estados contables presupuestarios en su conjunto, basada en el trabajo realizado de acuerdo con normas de auditoría generalmente aceptadas, que requieren el examen, mediante la realización de pruebas selectivas, de la evidencia justificativa de los estados contables presupuestarios y de la evaluación de su presentación, de los principios contables aplicados y de las estimaciones realizadas.
2. De acuerdo con la normativa vigente, la Universidad debe organizar sus cuentas siguiendo principios de contabilidad presupuestaria, patrimonial y analítica. Como se indica en la nota 2 de las notas explicativas adjuntas, la Universidad ha puesto en marcha la contabilidad patrimonial pendiente de una revisión final de la misma, motivo por el cual la Gerencia de la Universidad ha optado por no incluir el balance de situación y la cuenta de resultado económico-patrimonial en el alcance de la auditoría de 2005. En consecuencia, los estados contables presupuestarios del ejercicio 2005 adjuntos tienen por objeto únicamente la rendición de cuentas de la Universidad a los órganos de control y no constituyen unas cuentas anuales completas que traten mostrar la imagen fiel del patrimonio, de la situación financiera y de los resultados de la Universidad de conformidad con los principios y normas contables públicos que le resultan de aplicación, tal y como exigen los nuevos requerimientos de información pública.
3. Al 31 de diciembre de 2005 el remanente de tesorería no afectado presenta un saldo negativo por importe de 1.878 miles de euros, habiéndose experimentado una importante mejora con respecto al saldo que figuraba en la liquidación presupuestaria del ejercicio anterior.
4. La Universidad, de acuerdo con la normativa aplicable, puede ser inspeccionada por las autoridades fiscales en relación con las declaraciones de impuestos correspondientes a los ejercicios abiertos a inspección. Como consecuencia, entre otras, de las diferentes posibles interpretaciones de la legislación fiscal vigente, podrían surgir pasivos adicionales cuyo importe no es susceptible de cuantificación objetiva.
5. En nuestra opinión, excepto por los efectos de cualquier ajuste que pudiera ser necesario si se conociera el desenlace final de la incertidumbre descrita en el párrafo 4 anterior, los estados contables presupuestarios del ejercicio 2005 adjuntos expresan, en todos los aspectos significativos, la imagen fiel de la liquidación del presupuesto, del resultado presupuestario y del remanente de tesorería de la Universidad de Almería al 31 de diciembre de 2005 y para el ejercicio anual terminado en dicha fecha, y contienen la información necesaria y suficiente para su interpretación y comprensión adecuada, de conformidad con los principios y normas contables presupuestarios que guardan uniformidad con los aplicados en el ejercicio anterior.

DELOITTE  
Inscrita en el R.O.A.C. N° S0692



Miguel García Pérez

5 de mayo de 2006

UNIVERSIDAD DE ALMERÍA  
ESTADO DE LIQUIDACIÓN DEL PRESUPUESTO AL 31 DE DICIEMBRE DE 2006 (GASTOS)

CLASIFICACION ECONOMICA	EXPLICACION	CREDITOS PRESUPUESTARIOS MODIFICACIONES		OBLIGACIONES RECONOCIDAS NETAS		REMANENTES DE CREDITO	PAGOS	OBLIGACIONES PENDIENTES DE PAGO
		INICIALES	DEFINITIVOS	de Ejerc.	de Ejerc.			
1	GASTOS DE PERSONAL							
11	Personal eventual	92	37	129	127	2	127	-
12	Funcionarios	26.700	(655)	26.045	26.045	155	26.045	-
13	Personal docente	6.274	111	6.385	6.297	127	6.247	-
14	Personal	2.973	472	3.068	2.973	113	2.973	-
15	Incentivos al rendimiento	2.025	472	2.497	2.347	150	2.347	-
16	Cuota prest. gastos social empleados	4.585	(14)	4.571	4.555	16	4.230	325
	TOTAL CAPITULO 1	41.990	(65)	41.925	41.338	567	41.013	
2	GASTOS EN BIENES CORRIENTES Y SERVICIOS							
20	Arrendamientos y alquileres	8	29	37	34	3	34	-
21	Impuestos, tasas y conservación	863	-	863	786	77	711	75
22	Materiales, suministros y otros	7.770	2.085	9.855	7.010	2.845	6.655	355
23	Indemnizaciones por razón del servicio	478	2	480	283	197	277	6
	TOTAL CAPITULO 2	9.119	2.116	11.235	8.113	3.122	7.677	436
3	GASTOS FINANCIEROS							
31	De préstamos en moneda nacional	608	-	608	483	145	483	-
	TOTAL CAPITULO 3	608	-	608	483	145	483	-
4	TRANSFERENCIAS CORRIENTES							
43	A Comunidades Autónomas	-	23	23	23	-	23	-
44	A Empresas públicas y otros entes públicos	3	50	53	52	1	52	-
47	A Empresas Privadas	-	32	32	32	-	28	4
48	A Familias e inst. sin fines lucro	1.004	845	1.879	1.152	727	1.152	-
49	A Exterior	-	1	1	1	-	1	-
	TOTAL CAPITULO 4	1.007	351	1.358	1.260	728	1.256	4
6	INVERSIONES REALES							
60	Inversión nueva	1.306	4.228	6.164	4.809	1.355	4.522	287
62	Plan Plurianual de Inversiones	8.139	1.951	10.090	4.967	5.123	4.575	382
64	Gastos de Investigación y desarrollo	4.587	8.302	12.889	5.610	7.279	5.339	271
66	Inversión de reposición	-	43	43	43	0	42	1
	TOTAL CAPITULO 6	8.474	20.712	28.186	15.429	13.757	14.478	951
7	TRANSFERENCIAS DE CAPITAL							
70	A la Administración General del Estado	-	8	8	3	5	3	-
73	A Comunidades Autónomas	-	360	360	360	-	360	-
74	A Empresas públicas y otros entes públicos	-	27	27	27	-	27	-
76	A Ayuntamientos	-	65	65	65	-	65	-
	TOTAL CAPITULO 7	-	460	460	455	5	455	-
8	ACTIVOS FINANCIEROS							
83	Concepción préstamos fuera del S.F.	40	(19)	21	19	2	19	-
84	Constitución de depósitos y fianzas	-	-	-	-	-	-	-
	TOTAL CAPITULO 8	40	(19)	22	20	2	20	-
91	Amortización de préstamos	340	139	479	479	-	340	139
	TOTAL CAPITULO 9	340	139	479	479	-	340	139
	SUMAS TOTALES	61.608	24.276	85.883	67.557	18.328	65.702	1.655

UNIVERSIDAD DE ALMERIA  
ESTADO DE LIQUIDACION DEL PRESUPUESTO AL 31 DE DICIEMBRE DE 2005 (INGRESOS);

CLASIFICACION ECONOMICA	EXPLICACION	INICIALES	PREVISIONES PRESUPUESTARIAS MODIFICACIONES	DEFINITIVO	DERECHOS RECONOCIDOS NETOS	DERECHOS CANCELADOS	RECAUDACION NETA	DERECHOS PENDIENTES DE COBRO
3	TASAS, PRECIOS PUBLICOS Y OTROS INGRESOS							
30	Tasas	405		405	502		419	83
31	Precios publicos	7.734	1	7.734	7.613		6.872	741
32	Prestaciones de servicios	2.105	1.262	3.367	3.362		2.752	596
33	Venta de bienes	81	(3)	78	73		57	16
38	Reintegros	9	193	202	202		202	-
39	Otros ingresos	17	132	149	146		143	3
	TOTAL CAPITULO 3	10.350	1.585	11.935	11.888		10.449	1.439
4	TRANSFERENCIAS CORRIENTES							
40	De la Administración General del Estado	192	184	376	376		376	-
41	De Organismos Autónomos Administrativos	-	75	75	75		75	-
44	De Empresas publicas y otros entes publicos	-	167	167	215		196	19
45	De Comunidades Autónomas	44.300	710	45.010	44.860		43.659	1.201
48	De Corporaciones Locales	204	32	236	236		236	-
47	De Empresas Privadas	628	2	630	733		198	535
48	De Familias e inst. sin fines lucro	38	45	83	83		83	-
49	Del exterior	-	2	2	2		2	-
	TOTAL CAPITULO 4	45.362	1.217	46.579	46.580		44.825	1.755
5	INGRESOS PATRIMONIALES							
52	Intereses de depósitos	27	-	27	57		57	-
54	Rentas de bienes inmuebles	40	-	40	46		47	1
55	Productos de concesiones adms y aprove. et	202	-	202	182		159	23
	TOTAL CAPITULO 5	269	-	269	287		263	24
6	ENAJENACION DE INVERSIONES REALES							
68	Reintegros por operaciones de capital	-	52	52	52		52	-
	TOTAL CAPITULO 6	-	52	52	52		52	-
7	TRANSFERENCIAS DE CAPITAL							
70	De la Administración General del Estado	1.863	2.571	4.434	4.083		3.215	868
71	De Organismos Autónomos Administrativos	-	124	124	124		124	-
74	De Empresas publicas y otros entes publicos	150	(140)	10	10		10	-
75	De Comunidades Autónomas	3.224	4.492	7.716	8.092		87	8.005
76	De Corporaciones locales	-	36	36	56		54	-
77	De Empresas Privadas	145	(9)	136	139		139	-
78	De Familias e inst. sin fines lucro	-	(9)	24	24		24	-
79	Del exterior	205	133	338	338		338	-
	TOTAL CAPITULO 7	5.587	7.256	12.843	12.866		3.867	8.981
8	ACTIVOS FINANCIEROS							
82	Reintegro préstamos concedidos	40	(34)	6	6		6	-
83	Reintegro depósitos y fianzas constituidas	-	1	1	1		1	-
87	Remanente de tesorería	-	14.196	14.196	-		-	-
	TOTAL CAPITULO 8	40	14.165	14.205	7		7	-
	SUMAS TOTALES	61.608	24.275	85.883	71.682		59.463	12.199

(Miles de Euros)

UNIVERSIDAD DE ALMERIA  
 RESULTADO PRESUPUESTARIO AL 31 DE DICIEMBRE DE 2005

CONCEPTOS	DERECHOS RECONOCIDOS NETOS	OBLIGACIONES RECONOCIDAS NETAS	IMPORTES
	(Miles de euros)		
1. (+) Operaciones no financieras	71.675	67.058	4.617
2. (+) Operaciones con activos financieros	7	20	(13)
I. RESULTADO PRESUPUESTARIO DEL EJERCICIO (1+2)	71.682	67.078	4.604
II. VARIACION NETA DE PASIVOS FINANCIEROS	-	479	(479)
III. SALDO PRESUPUESTARIO DEL EJERCICIO (I+II)			4.125
4.(+) Créditos gastados financiados con remanente de tesorería			-
5.(-) Desviaciones de financiación positivas por recursos del ejercicio en gastos con financiación afectada			(7.010)
6.(+) Desviaciones de financiación negativas en gastos con financiación afectada			5.348
IV. SUPERAVIT O (DEFICIT) DE FINANCIACION DEL EJERCICIO (III+4-5+6)			2.463

UNIVERSIDAD DE ALMERIA  
 ESTADO DEL REMANENTE DE TESORERIA AL 31 DE DICIEMBRE DE 2005

CONCEPTOS	IMPORTE	
	(Miles de euros)	
1. (+) Derechos pendientes de cobro		12.435
(+ ) del Presupuesto corriente	12.199	
(+ ) de Presupuestos cerrados	100	
(+ ) de operaciones no presupuestarias	136	
2. (-) Obligaciones pendientes de pago		3.075
(+ ) del Presupuesto corriente	1.855	
(+ ) del Presupuesto cerrado	-	
(+ ) de operaciones no presupuestarias	1.220	
(- ) Pagos realizados pendientes de aplicación definitiva	-	
3. (+) Fondos líquidos		4.259
I. Remanente de tesorería afectado		15.497
II. Remanente de tesorería no afectado		(1.878)
III. Remanente de tesorería total (1-2+3)=(I+II)		13.619

## **Universidad de Almería**

Notas explicativas a los estados  
presupuestarios del ejercicio anual  
terminado al 31 de diciembre de 2005

### **1. Organización**

#### **Actividad-**

La Universidad de Almería (en adelante la Universidad) es una institución de derecho público dedicada a la docencia, al estudio y a la investigación. Se rige por la Ley Orgánica 6/2001, de 21 de diciembre, de Universidades, por la Ley 15/2003, de 22 de diciembre, Andaluza de Universidades así como por el Real Decreto 343/2003 de 9 de diciembre que aprueban los Estatutos de la Universidad. Está dotada de personalidad jurídica propia y desarrolla sus funciones en régimen de autonomía.

#### **Estructura organizativa básica-**

La Universidad está gobernada por los siguientes órganos:

- a) El Consejo Social, que es el órgano de participación e integración de la sociedad en la Universidad.
- b) El Consejo de Gobierno, que ejerce las funciones de gobierno precisas para la organización y puesta en funcionamiento de la Universidad y el desarrollo de sus actividades académicas.

La Universidad cuenta con cuatro facultades, una escuela superior, una escuela universitaria y una escuela universitaria adscrita a la Universidad, todas ubicadas en Almería. Para el curso académico 2005/2006 cuenta con 11.544 estudiantes matriculados, de los cuales 593 pertenecen al centro adscrito.

### **2. Bases de presentación**

Los estados contables presupuestarios adjuntos han sido preparados a partir de los registros internos de la Universidad y se presentan, básicamente, de acuerdo con criterios y normas presupuestarios.

Sin embargo y de acuerdo con la normativa aplicable, la Universidad deberá asegurar el control de sus gastos e inversiones, organizando sus cuentas según los principios y normas contables de una contabilidad patrimonial, establecidos en el Plan General de Contabilidad Pública, y analítica, exigencia que no se está llevando a cabo ya que la contabilidad financiera está en proceso de implantación.

### **3. Normas de valoración**

#### ***1. Derechos y obligaciones***

Los derechos y obligaciones se reconocen contablemente cuando son exigibles jurídicamente. Un detalle de la aplicación de este principio es el siguiente:

## *Ingresos*

### **a) Precios públicos**

Los precios públicos correspondientes a derechos de matrícula del curso lectivo se reconocen como ingresos cuando el alumno se matricula. Los precios públicos por derechos de matrícula procedentes de los centros adscritos se reconocen de igual manera que los precios públicos antes mencionados.

### **b) Prestación de servicios**

Las prestaciones de servicios se reconocen como ingresos en el momento en que la prestación del servicio ha sido facturada. Los saldos pendientes de cobro se presentan netos de los saldos de dudoso cobro. Los ingresos percibidos por prestaciones de servicios, que se encuentran afectados a determinados conceptos presupuestarios de inversión o gasto aún no materializado, se presentan como remanente de tesorería afectado.

### **c) Transferencias corrientes**

Las transferencias corrientes son aquellas que recibe la Universidad, principalmente de la Junta de Andalucía, cuyo destino es atender los gastos normales de funcionamiento. Se reconocen como ingresos cuando la Universidad conoce la aprobación de las mismas por parte de la entidad otorgante.

### **d) Transferencias de capital**

Estas transferencias se registran como ingresos cuando la Universidad conoce su aprobación por parte de la entidad otorgante. Las transferencias contabilizadas, no aplicadas a las inversiones para las cuales fueron concedidas, se presentan como remanente de tesorería afectado.

## *Gastos*

### **a) Gastos de personal**

Se registran las retribuciones a satisfacer por la Universidad a todo su personal, así como las cotizaciones obligatorias y las prestaciones sociales realizadas en cumplimiento de la legislación vigente.

### **b) Transferencias corrientes**

Se incluyen las efectuadas por la Universidad a terceros. Se reconocen cuando se otorgan a los perceptores.

### **c) Inversiones reales**

En el capítulo de inversiones reales, dentro del estado de liquidación del presupuesto, se incluyen las inversiones en inmovilizado material e inmaterial, excepto las inversiones en bienes cuya cuantía es escasa, que se incluyen en gastos corrientes de bienes y servicios.



## **2. Remanente de tesorería**

El remanente de tesorería total se obtiene por la diferencia entre los derechos reconocidos netos pendientes de cobro, los fondos líquidos o disponibles y las obligaciones ciertas reconocidas netas y pendientes de pago. Estos derechos y obligaciones pueden tener su origen tanto en operaciones presupuestarias como no presupuestarias.

Se considera remanente de tesorería afectado las desviaciones de financiación positivas, las cuales sólo podrán utilizarse para dar cobertura a los gastos, a cuya financiación se encuentren afectados los recursos de los que se derivan tales desviaciones.

La diferencia entre el remanente de tesorería total y el remanente de tesorería afectado corresponde a recursos de libre disposición para la financiación de cualquier tipo de gasto y se denomina remanente de tesorería no afectado.

El remanente de tesorería total existente al inicio del ejercicio, se incorpora al presupuesto definitivo de ingresos vía presupuesto inicial y/o modificaciones presupuestarias y bajo el capítulo de Activos financieros.

## **3. Saldo presupuestario**

Se reconoce como tal la diferencia entre la totalidad de ingresos y gastos liquidados.

## **4. Pasivos financieros**

Al cierre del ejercicio se imputa a los capítulos de Pasivos Financieros de los presupuestos de gastos e ingresos, el importe de la variación neta producida durante el ejercicio en los capitales tomados a préstamo.

#### 4. Operaciones de presupuesto corriente

##### Derechos pendientes de cobro-

La composición es la siguiente:

	Euros (En miles)
Precios públicos y tasas	824
Prestaciones de servicios	596
Venta de bienes y otros ingresos	19
Transferencias corrientes de la Junta de Andalucía	1.220
Transferencias corrientes de empresas privadas	535
Rentas de inmuebles y Concesiones Administrativas	24
Transferencias de capital del Ministerio de Educación, Cultura y Deporte para inversiones en construcción	868
Transferencias de capital de la Junta de Andalucía para inversiones científicas	1.165
Transferencias de capital de la Junta de Andalucía para inversiones en construcción	6.840
Transferencias de capital de empresas privadas	108
	<b>12.199</b>

En el epígrafe de "Precios públicos y tasas" se incluyen los precios públicos correspondientes al curso académico 2005/2006 que se encuentran pendientes de cobro a los alumnos de primer a tercer ciclo y al Ministerio de Educación, Cultura y Deporte en concepto de becas y familias numerosas de tres hijos.

En el epígrafe de "Prestaciones de servicios" se incluyen los importes de la facturación relativa al artículo 83 de la Ley Orgánica Universitaria que se encuentran pendientes de cobro al cierre del ejercicio.

En el epígrafe de "Transferencias corrientes de la Junta de Andalucía" se registran principalmente los derechos pendientes de cobro en concepto de atenciones extraordinarias y planes concertados PRAEM.

En el epígrafe de "Transferencias corrientes de empresas privadas" se incluye el importe pendiente de cobro de la subvención anual que la Universidad recibe de la entidad financiera Cajamar para planes de afianzamiento y consolidación de la Universidad, equipamientos complementarios y otras necesidades.

En el epígrafe de "Transferencias de capital del Ministerio de Educación, Cultura y Deporte para inversiones en construcción" se incluyen los derechos pendientes de cobro relativos al Programa Operativo FEDER 2000-2006 para inversiones en infraestructura científica de la Universidad.

En el epígrafe de "Transferencias de capital de la Junta de Andalucía para inversiones científicas" se incluyen básicamente los derechos pendientes de cobro en concepto de ayudas para investigación.

En el epígrafe de "Transferencias de capital de la Junta de Andalucía para inversiones en construcción" se incluyen fundamentalmente los siguientes conceptos:

	Euros (En miles)
Plan Plurianual de inversiones 2001-2005	6.047
Programa Operativo FEDER 2000-2006	731
Otros	62
	<b>6.840</b>

**Obligaciones pendientes de pago-**

En obligaciones pendientes de pago se recogen fundamentalmente, los importes de las obligaciones reconocidas por la Universidad por el gasto de seguridad social, la adquisición de bienes corrientes, inversiones reales y servicios recibidos que se encuentran pendientes de pago al cierre del ejercicio.

**5. Operaciones de presupuestos cerrados**

**Derechos pendientes de cobro-**

Se encuentran incluidos saldos de pequeños importes por proyectos de investigación autorizados en el 2003.

**6. Operaciones no presupuestarias**

Los saldos de operaciones no presupuestarias se incluyen en el estado del remanente de tesorería.

**Derechos pendientes de cobro-**

Corresponden a anticipos de becas y al Impuesto sobre el Valor Añadido de las facturas pendientes de cobro. Su desglose es el siguiente:

	Euros (En miles)
Deudores por IVA repercutido	101
Anticipos por cuenta de la Junta de Andalucía	35
	<b>136</b>

### Obligaciones pendientes de pago-

Su detalle es el siguiente:

	Euros (En miles)
H.P. acreedor por retenciones practicadas	886
Cuotas derechos pasivos	192
Cuotas trabajadores Seguridad Social	74
H.P. acreedor por IVA	63
Otros acreedores no presupuestarios	5
	<b>1.220</b>

En el epígrafe "H.P. acreedor por retenciones practicadas" se registra la deuda pendiente de pago por retenciones del Impuesto sobre la Renta de las Personas Físicas correspondientes al 4º trimestre del ejercicio 2005.

El epígrafe de "Cuota derechos pasivos" corresponde a la parte retenida a los trabajadores sujetos al Régimen de Clases Pasivas cuya cobertura la realiza directamente el Ministerio de Hacienda.

### 7. Fondos líquidos

Se encuentran incluidos en el estado del remanente de tesorería.

La composición al cierre del ejercicio de este epígrafe es como sigue:

	Euros (En miles)
Tesorería	4.109
Anticipos de caja fija	150
	<b>4.259</b>

Los movimientos producidos durante el ejercicio 2005 en la tesorería son los siguientes:

Conceptos	Euros (En miles)	
	<b>I. Saldo Inicial</b>	
1. (+) Cobros del periodo:		82.582
(+) Presupuestarios	59.483	
(+) De Presupuestos Cerrados	11.556	
(+) No Presupuestarios	11.543	
2. (-) Pagos del periodo:		79.657
(-) Presupuestarios	65.702	
(-) De Presupuestos Cerrados	2.620	
(-) No Presupuestarios	11.335	
<b>II. Saldo Final (I+1-2)</b>		<b>4.259</b>

#### 8. Pasivos financieros

Con fecha 3 de julio de 2003 se firmó un Convenio entre la Consejería de Economía y Hacienda, la Consejería de Educación y Ciencia y las Universidades Públicas de Andalucía, para el saneamiento de su Situación Financiera. En dicho Convenio, con objeto de poder cubrir la deuda existente al 1 de enero de 2003 por las universidades, se autoriza a la formalización de operaciones de créditos por un límite, que en el caso de la Universidad de Almería, asciende a 24.190 miles de euros para el ejercicio 2005. Al cierre del ejercicio 2005 la Universidad tiene formalizadas operaciones de préstamos por importe de 17.164 miles de euros y de créditos por 6.010 miles de euros. En Pasivos financieros del capítulo 9 del estado de liquidación del presupuesto de gastos se encuentra registrada la variación neta entre el cierre del ejercicio 2005 y 2004 de los capitales tomados a préstamo.

Al cierre del ejercicio el detalle de la deuda con entidades financieras es como sigue:

Tipo	Fecha concesión	Vencimiento	Tipo de interés	Euros (En miles)	
				Límite	Dispuesto
Préstamo Póliza	05.08.2003	31.12.2013	Euribor + 0,5%	17.164	17.164
	08.03.2005	08.03.2010	Euribor	6.010	-
				<b>23.174</b>	<b>17.164</b>

El cuadro de vencimientos del préstamo es el siguiente:

	Euros (En miles)
2006	1.422
2007	1.629
2008	1.858
2009	2.109
2010 y ss	10.146
	<b>17.164</b>

#### 9. Remanente de tesorería

El desglose de la formación del estado del Remanente de tesorería total del ejercicio es el siguiente:

	Euros (En miles)
Remanente de tesorería total al inicio del ejercicio	12.788
Saldo presupuestario de 2005	4.126
Modificaciones de derechos de ejercicios cerrados	(3.295)
Remanente de tesorería total al 31 de diciembre de 2005	<b>13.619</b>

En el epígrafe "Modificaciones de derechos de ejercicios cerrados" se registra principalmente la regularización de los saldos provenientes de los fondos recibidos al amparo del Programa Operativo Integrado FEDER-FSE de Investigación, Desarrollo e Innovación de Objetivo 1, al objeto de adaptarse a lo establecido en los principios contables del Sector Público.

El remanente en función de la fuente de financiación se desglosa en:

	Euros (En miles)
Remanente de tesorería afectado	15.497
Remanente de tesorería no afectado	(1.878)
	<b>13.619</b>

El detalle de los gastos financiados con el saldo de Remanente de tesorería afectado es el siguiente:

	Euros (En miles)
Inversiones	5.167
Investigación científica	7.340
Cursos y seminarios	920
Otros	2.070
	<b>15.497</b>

#### **10. Desviaciones negativas de financiación**

La composición de las desviaciones negativas de financiación es como sigue:

	Euros (En miles)
Fondos Feder 2000-2006. 30%% Cofinanciación J.A.	908
Plan plurianual de inversiones 2000-2001	102
<b>Total Desviaciones Negativas de Financiación</b>	<b>1.010</b>

La Universidad reconoce las subvenciones de capital recibidas de la Junta de Andalucía por el 30% del Programa Operativo Integrado FEDER-Fse de Investigación, Desarrollo e Innovación de Objetivo 1 del periodo 2000-2006, para los periodos 2000-2002 y 2003-2004 de acuerdo con lo establecido en la Orden de 23 de diciembre de 2003 de la Consejería de Educación y Ciencia, modificada por la Orden de 28 de diciembre de 2004 de la Consejería de Innovación, Ciencia y Empresa, que incorpora un calendario de pagos a lo largo de 2003-2007 para hacer frente a los compromisos asumidos por la Junta de Andalucía. La Universidad sigue el criterio de reconocer los ingresos correspondientes a estas subvenciones de acuerdo con los principios contables del Sector Público, cuando se produce el incremento de activo o en un momento anterior si la Universidad conociera de forma cierta que el ente concedente ha dictado el acto de reconocimiento de su correlativa obligación.

Los derechos reconocidos a 31 de diciembre de 2005, de acuerdo con lo comentado en el párrafo anterior, son inferiores a los gastos relacionados con dichas subvenciones, que ya han sido ejecutados y reconocidos en presupuestos al cierre del ejercicio generando una diferencia negativa de financiación por importe de 908 miles de euros de acuerdo al siguiente detalle:

	Euros (En miles)
Ingresos reconocidos FEDER 70%	5.790
Ingresos reconocidos J. A. 30%	1.574
<b>Ingresos reconocidos (II)</b>	<b>7.364</b>
<b>Gastos reconocidos (I)</b>	<b>8.272</b>
<b>Desviaciones Negativas de Financiación (I)-(II)</b>	<b>908</b>

Con fecha 23 de enero de 2001 se firmó un acuerdo con la Junta de Andalucía para la aplicación de un plan plurianual de inversiones 2001-2005. En dicho acuerdo se aprobó una financiación para obras y equipamiento por importe de 26.627 miles de euros. De dicha cantidad 6.342 miles de euros corresponden a anualidades de convenios anteriores. Por tanto, el importe destinado a la realización de nuevas inversiones y equipamiento es de 20.285 miles de euros.

Para determinadas inversiones y equipamientos incluidas en el citado Plan Plurianual de Inversiones, los gastos incurridos acumulados superan los ingresos liquidados acumulados, originándose, por tanto desviaciones negativas de financiación. Adicionalmente, existen determinadas inversiones financiadas con subvenciones ya liquidadas y cobradas en su totalidad, en los que el exceso de gasto acumulado al cierre del ejercicio excedía al importe subvencionado. El detalle es el siguiente:

	<b>Euros (En miles)</b>
<b>Importe concedido</b>	<b>20.285</b>
<b>Ingresos acumulados</b>	<b>2.379</b>
<b>Gastos incurridos acumulados</b>	<b>1.007</b>
- Biblioteca II fase Equipamiento	237
- Ampliación EPS Equipamiento	
- Infraestructura campo investigación Agronómica	1.237
- Edificio Gobierno C.G.	
<b>Gastos incurridos acumulados</b>	<b>2.481</b>
<b>Desviaciones negativas de financiación de inversiones correspondientes al Plan Plurianual de Inversiones</b>	<b>102</b>

#### **11. Situación fiscal y otros aspectos legales**

De acuerdo al artículo 9 de la Ley del Impuesto sobre Sociedades, la Universidad es una entidad exenta.

La Universidad tiene abiertos a inspección los cuatro últimos ejercicios para todos los impuestos a los que está sujeta.



## 12. Otra información

El detalle de la plantilla al cierre del ejercicio es como sigue:

Categoría	Nº Personal
<b>Personal Docente Investigador</b>	
Funcionario	515
Contratado	163
Comisiones de Servicio	4
Laboral docente	161
<b>Total</b>	<b>843</b>
<b>Personal de Administración y Servicios</b>	
Funcionario	209
Laboral fijo	231
Laboral eventual	61
<b>Total</b>	<b>501</b>
<b>Plantilla total</b>	<b>1.344</b>

Dada la actividad a la que se dedica la Universidad, la misma no tiene responsabilidades, gastos ni activos de naturaleza medioambiental que pudieran ser significativas en relación con la situación financiera y el saldo presupuestario de la misma. Por este motivo no se incluyen desgloses específicos en las presentes notas explicativas respecto a información de cuestiones medioambientales.

El importe de los honorarios relativos a servicios de auditoría de las cuentas de la Universidad asciende a 17 miles de euros.

## 13. Inversiones financieras permanentes

La Universidad tiene participación financiera en las siguientes entidades:

Entidad	Euros Participación	% de Participación
<b>Iniciativa Leader</b>		
Comarca de Los Vélez, S.A.	12.020	13,89%
<b>Fundación Mediterránea de la Universidad de Almería</b>	120.202	25%
<b>Fundación Finca experimental Universidad de Almería-Anecoop</b>	30.000	50%
<b>Parque de Innovación y Tecnología de Almería, S.A.</b>	15.000	0,3%
<b>Portal Universia, S.A.</b>	13.470	0,5%

Iniciativa Leader Comarca de los Vélez, S.A. tiene por objeto promover el progreso económico y social de la Comarca de Los Vélez.

La fundación privada de interés general Fundación Mediterránea de la Universidad de Almería se constituyó el 12 de marzo de 1999, con carácter docente y cultural. Su fondo fundacional es de 481 miles de euros; siendo la aportación de la Universidad de 120 miles de euros.

La Fundación tiene como objetivo principal impulsar y difundir las actividades, de carácter científico, social y cultural, de la Universidad de Almería.

La Fundación Finca experimental Universidad de Almería-Anecoop se constituyó el 3 de mayo de 2004 teniendo como finalidad: a) servir de apoyo instrumental para las actividades de experimentación, investigación y de producción que puedan realizarse según los departamentos, grupos y proyectos de investigación de la UAL y de la Sociedad Cooperativa ANECOOP, de acuerdo con las líneas de trabajo que sean de alto interés para los patronos fundadores siendo prioritario las líneas de trabajo que guarden relación con las necesidades de la Hortofruticultura almeriense; b) colaborar en la financiación de becas, proyectos, premios, seminarios, edición de trabajos de investigación, libros, publicaciones, prácticas en empresa, seminarios, que sean de interés para la sociedad en general, para la empresa y sus profesionales o para la comunidad universitaria; c) colaborar en la realización de las prácticas docentes inherentes a los planes de estudio de las titulaciones agrícolas de 1º y 2º ciclo de agronomía.

Parque de Innovación y Tecnología de Almería, S.A. tiene por objeto colaborar en la promoción del desarrollo urbanístico para fines tecnológicos e industriales de los terrenos en los que se va a situar el Parque Tecnológico de Almería.

Portal Universia S.A., tiene por objeto promover la utilización de la red en la comunidad universitaria.

Los saldos y transacciones con entidades vinculadas son como sigue:

	Euros (En miles)			
	Obligaciones pendientes de pago	Derechos pendiente de cobro	Ingresos liquidados	Gastos reconocidos
Fundación Mediterránea de la Universidad de Almería	30	4	47	137
Fundación Finca experimental Universidad de Almería-Anecoop	-	-	-	120
	<b>30</b>	<b>4</b>	<b>47</b>	<b>257</b>

## **Universidad de Almería**

Informe de seguimiento del Convenio  
para el Saneamiento de la Situación  
Financiera de las Universidades  
Públicas de Andalucía  
correspondiente al ejercicio 2005

## INFORME DE PROCEDIMIENTOS ACORDADOS

A la Gerencia de la Universidad:

Hemos realizado los procedimientos acordados con Uds. y relacionados más adelante, sobre los estados contables presupuestarios de la Universidad de Almería correspondientes al ejercicio anual terminado el 31 de diciembre de 2005 así como de otra información complementaria que se muestra en los anexos, cuya preparación es responsabilidad de la Gerencia de la Universidad.

Los procedimientos fueron efectuados sólo con el objeto de validar el cumplimiento de los compromisos asumidos por la Universidad de Almería en el Convenio entre la Consejería de Economía y Hacienda, la Consejería de Educación y Ciencia y las Universidades Públicas de Andalucía, para el saneamiento de su situación financiera, firmado el 3 de julio de 2003, y consistieron en:

- a) Dictamen sobre si el presupuesto ha sido aprobado en equilibrio en operaciones no financieras.
- b) Análisis de la financiación afectada: criterios para su determinación.
- c) Determinación sobre la base de los estados financieros de la magnitud capacidad/necesidad de financiación en términos del Sistema Europeo de Cuentas Nacionales (SEC 95).
- d) Dictamen sobre el grado de cumplimiento por la Universidad de los compromisos asumidos en el correspondiente Plan de Viabilidad.

Con esta misma fecha hemos emitido nuestro informe de auditoría de los estados contables presupuestarios de la Universidad de Almería correspondientes al ejercicio anual terminado el 31 de diciembre de 2005 en el que expresamos una opinión con salvedades. El presente informe tiene carácter de informe complementario, estando afectadas nuestras conclusiones por los efectos de la incertidumbre mencionada en el informe de auditoría de cuentas, por lo que ambos informes deberán leerse conjuntamente.

A continuación les informamos de nuestras conclusiones sobre los procedimientos aplicados:

- a) **Dictamen sobre si el presupuesto ha sido aprobado en equilibrio en operaciones no financieras.**

En el estado de liquidación del presupuesto al 31 de diciembre de 2005 figuran los siguientes datos:

Capítulo	Previsiones presupuestarias iniciales
	(En miles de euros)
3 Tasas y precios públicos	10.350
4 Transferencias corrientes	45.362
5 Ingresos patrimoniales	269
6 Enajenación de inversiones reales	-
7 Transferencias de capital	5.587
<b>Total Previsiones presupuestarias iniciales de ingresos</b>	<b>61.568</b>
1 Gastos de personal	41.990
2 Gastos en bienes corrientes y servicios	9.119
3 Gastos financieros	608
4 Transferencias corrientes	1.037
6 Inversiones reales	8.474
7 Transferencias de capital	-
<b>Total Previsiones presupuestarias iniciales de gastos</b>	<b>61.228</b>
<b>Superávit/(Déficit)</b>	<b>340</b>

De acuerdo con los datos mostrados en el cuadro anterior la Universidad ha aprobado el presupuesto en equilibrio en operaciones no financieras, existiendo un exceso de previsiones presupuestarias iniciales de ingresos sobre las previsiones presupuestarias iniciales de gastos por importe de 340.000 euros.

**b) Análisis de la financiación afectada: criterios para su determinación.**

La Intervención General del Estado recoge en sus Principios Contables Públicos Documentos 1 a 8 el concepto de gasto con financiación afectada. A estos efectos se identificará como un gasto con financiación afectada a toda aquella unidad de gasto- bien por su naturaleza o condiciones específicas, bien como consecuencias de convenios entre la entidad responsable de su ejecución y cualesquiera otras entidades, de carácter público o privado- que se financie, en todo o en parte, mediante recursos concretos que en el caso de no realizarse el gasto presupuestario no podrían percibirse o, si se hubiesen percibido, deberían destinarse a la financiación de otras unidades de gasto de similar naturaleza o, en su caso, ser objeto de reintegro a los agentes que lo aportaron. Las notas características de todo gasto con financiación afectado podemos resumirlas en las siguientes:

- el gasto con financiación afectada, en el entorno de las administraciones públicas, es una figura de carácter presupuestario.
- todo gasto con financiación afectada implica una unidad de gasto presupuestario, cualquiera que sea, y un conjunto de recursos presupuestarios específicos asociados a su financiación.
- la unidad de gasto a cuya financiación se encuentran afectados ciertos recursos debe ser susceptible de identificación, en términos genéricos o específicos, de conformidad con los criterios que se establezcan en cada caso, en todos y cada uno de los periodos contables a los que se extienda su ejecución.
- los ingresos afectados deberán aplicarse, necesariamente a la financiación de la unidad de gasto a

las que se destinan, de modo tal que de no realizarse aquélla no se recibirían dichos recursos o, en su caso, la entidad ejecutora quedaría obligada a su devolución o, previo acuerdo de los agentes económicos que los hubiesen aportado, a aplicarlos a otras unidades de gasto de similar naturaleza.

Por lo que a la Universidad de Almería se refiere, la aplicación informática utilizada no permite identificar aquellos ingresos que se encuentran afectados a la financiación de determinados gastos. No obstante, según manifestaciones de la Universidad, se está procediendo por la empresa suministradora de la aplicación informática a la implantación de un módulo funcional que permita el control de la financiación afectada. En tanto en cuanto este módulo se encuentre operativo, la Universidad extrae del sistema los datos necesarios para el cálculo de las desviaciones positivas y negativas tanto del ejercicio como acumuladas mediante el tratamiento informático de los datos obtenidos.

**c) Determinación sobre la base de los estados financieros de la magnitud capacidad/necesidad de financiación en términos del Sistema Europeo de Cuentas Nacionales (SEC 95). Revisión del cumplimiento de los límites mínimos anuales que de dicha magnitud han sido fijados en sus respectivos Planes de Viabilidad.**

A continuación se presenta un detalle de la capacidad / necesidad de financiación de la Universidad de Almería en el ejercicio 2005 de acuerdo con los criterios establecidos en el Sistema Europeo de Cuentas Nacionales (SEC-95):

	Miles de euros
Ingresos no financieros – Gastos no financieros	4.617
Obligaciones del ejercicio no liquidadas	(68)
Obligaciones reconocidas que no corresponden al ejercicio	217
<b>Superávit/(Déficit) de financiación del ejercicio por operaciones no financieras ajustadas</b>	<b>4.766</b>

De acuerdo con los datos del cuadro anterior, en el ejercicio 2005 la capacidad de financiación de la Universidad de Almería en términos SEC-95 ha ascendido a 4.766.000 euros.

El Plan de Viabilidad de la Universidad de Almería, contemplaba para el ejercicio 2005 una capacidad de financiación por importe de 478.901 euros aplicándose en su totalidad a la disminución de los pasivos financieros (Ver Otros Anexos C1).

Sobre la base de los datos anteriores la Universidad de Almería ha superado en el ejercicio 2005 la capacidad de financiación prevista en su plan de viabilidad. Asimismo y considerando que la variación neta de pasivos financieros ha ascendido a 478.901 euros, la Universidad ha amortizado deuda financiera por el mismo importe que el establecido en las previsiones contempladas en su Plan de Viabilidad.

**d) Revisar la sujeción del endeudamiento financiero de la Universidad al 31 de diciembre de 2005 al límite comprendido en el Plan de Viabilidad.**

En el Cuadro B6 de los Anexos se incluye la situación de la deuda y préstamos en circulación informada a efectos del seguimiento del cumplimiento de los compromisos asumidos en el Convenio de Saneamiento de la Universidad de Almería. En el cuadro siguiente se compara el endeudamiento al 31 de diciembre de 2005 con el límite del endeudamiento fijado en su correspondiente Plan de Viabilidad (Ver Otros Anexos C1).

	Miles de euros		
	Límite de crédito formalizado	Dispuesto	Límite Plan de Viabilidad
Endeudamiento financiero	24.174	17.174	24.190

Tal y como se deduce de la información mostrada en el cuadro anterior, la Universidad de Almería ha cumplido al 31 de diciembre de 2005 con el límite establecido en su Plan de Viabilidad, existiendo además una capacidad de endeudamiento adicional por importe de 7.016 miles de euros.

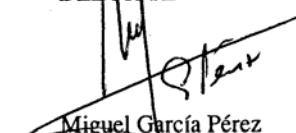
**Validación de los datos rendidos por la Universidad que conforman los estados periódicos de seguimiento y evaluación del cumplimiento del objetivo de estabilidad presupuestaria.**

Los datos que conforman los estados periódicos de seguimiento y evaluación del cumplimiento del objetivo de estabilidad presupuestaria, y que se encuentran anexados a este informe (Ver Cuadros 1 a B7), concuerdan con los que se derivan de la liquidación presupuestaria, el remanente de tesorería, el estado de tesorería, el resultado presupuestario y las notas explicativas auditados, salvo en los aspectos que se comentan a continuación:

En el cuadro 3 de los Anexos figura en el epígrafe de "Obligaciones pendientes de pago de presupuesto corriente" un importe de 1.922 miles de euros. El importe que debería considerarse de acuerdo a la liquidación asciende a 1.855 miles de euros. La diferencia se corresponde con el importe reflejado en el cuadro B7 "Acreedores por operaciones pendientes de aplicar a presupuestos" de los Anexos.

Este informe ha sido preparado, con el objetivo anteriormente mencionado, para uso exclusivo de Uds. y, por consiguiente, no debe utilizarse para ninguna otra finalidad o ser distribuido a terceros excepto en lo que se refiere a su presentación a la Consejería de Economía y Hacienda de la Junta de Andalucía en cumplimiento de las condiciones fijadas en el Convenio entre la Consejería de Economía y Hacienda, la Consejería de Educación y Ciencia y las Universidades Públicas, para el saneamiento de su situación financiera firmado el 3 de julio de 2003. Este informe se refiere exclusivamente a los elementos o partidas anteriormente mencionados y no a los estados presupuestarios considerados en su conjunto.

DELOITTE

  
Miguel García Pérez  
5 de mayo de 2006

ANEXOS REQUERIDOS PARA EL SEGUIMIENTO DEL CONVENIO DE SANEAMIENTO DE LA UNIVERSIDAD DE ALMERÍA

INDICE

CUADROS

1. Estado del resultado presupuestario
2. Estado de la tesorería
3. Estado de remanente de tesorería
4. Estado de modificación de créditos
5. Liquidación del presupuesto de gastos
6. Detalle de los gastos del personal (P.A.S.)
7. Detalle de los gastos de personal (P.D.I.)
8. Detalle de efectivos de personal, retribuciones y costes por categorías
9. Liquidación del presupuesto de ingresos
10. Seguimiento de residuos de ejercicios cerrados. Obligaciones y libramientos pendientes de pago (Año 2004)
11. Seguimiento de residuos de presupuestos cerrados. Derechos pendientes de cobro (Años 2002 a 2004, ambos inclusive)
12. Situación de compromisos de gastos adquiridos con cargo a ejercicios futuros
13. Cuenta de tesorería. Resumen del período
14. Operaciones extrapresupuestarias. Movimientos y situación cuentas deudoras
15. Operaciones extrapresupuestarias. Movimientos y situación de cuentas acreedoras
16. Operaciones financieras a largo plazo. Préstamos
17. Operaciones financieras a corto plazo. Préstamos
18. Operaciones financieras a largo plazo. Pólizas de crédito
19. Operaciones financieras a corto. Pólizas de crédito
20. Situación actual de las deudas de la Universidad
- B1. Liquidación del presupuesto de gastos
- B2. Liquidación del presupuesto de ingresos



- B3. Pagos
- B4. Cobros
- B5. Intereses y rendimientos devengados en el ejercicio
- B6. Situación de la deuda y préstamos en circulación
- B7. Movimientos de la cuenta Acreedores por operaciones pendientes de aplicar a presupuesto

#### OTROS ANEXOS

- C1. Plan de viabilidad de la Universidad de Almería

## CUADROS

**UNIVERSIDAD DE ALMERÍA**  
**ESTADO DEL RESULTADO PRESUPUESTARIO**  
**PERÍODO: 31-12-05**

CAPITULOS PRESUPUESTO DE INGRESOS		DERECHOS RECONOCIDOS NETOS	CAPITULOS PRESUPUESTO DE GASTOS	OBLIGACIONES RECONOCIDAS NETAS
I.	IMPUESTOS DIRECTOS			41.338.378,32
II.	IMPUESTOS INDIRECTOS			8.113.041,66
III.	TASAS Y OTROS INGRESOS	11.887.759,73	GASTOS DE PERSONAL	463.959,60
IV.	TRANSFERENCIAS CORRIENTES	46.581.473,96	COMPRA DE BIENES Y SERVICIOS	1.260.857,42
V.	INGRESOS PATRIMONIALES	287.538,17	INTERESES	
	TOTAL OPERACIONES CORRIENTES	58.756.771,86	TRANSFERENCIAS CORRIENTES	
	AHORRO	7.580.534,86	TOTAL OPERACIONES CORRIENTES	51.176.237,00
VI.	ENAJENACIÓN DE INVERSIONES REALES	51.581,30		
VII.	TRANSFERENCIAS DE CAPITAL	12.867.679,55	VI. INVERSIONES REALES	15.428.867,67
	TOTAL OPERACIONES DE CAPITAL	12.919.260,85	VII. TRANSFERENCIAS DE CAPITAL	454.502,12
	CAPACIDAD O NECESIDAD DE FINANCIACIÓN	4.616.425,92	TOTAL OPERACIONES DE CAPITAL	15.883.369,79
VIII.	ACTIVOS FINANCIEROS	7.357,80		
RESULTADO PRESUPUESTARIO		4.604.789,75	ACTIVOS FINANCIEROS	18.993,97
IX.	PASIVOS FINANCIEROS	0,00		
VARIACIÓN NETA DE PASIVOS FINANCIEROS		-478.901,00	PASIVOS FINANCIEROS	478.901,00
SALDO PRESUPUESTARIO DEL EJERCICIO		4.125.888,75		
CRÉDITOS GASTADOS FINANCIADOS CON REMANENTE DE TESORERÍA				0,00 €
DESVIACIONES DE FINANCIACIÓN EN GASTOS CON FINANCIACIÓN AFECTADA				1.662.765,81 €
SUPERÁVIT O DÉFICIT DE FINANCIACIÓN DEL EJERCICIO				2.463.122,94 €

UNIVERSIDAD ALMERÍA  
 ESTADO DE LA TESORERÍA  
 PERÍODO 31/12/05

CONCEPTO	IMPORTE
<b>1- COBROS</b>	<b>161.689.063,74</b>
DEL PRESUPUESTO CORRIENTE	59.966.523,80
DE PRESUPUESTOS CERRADOS	11.555.764,55
DE OPERACIONES NO PRESUPUESTARIAS	90.166.775,39
<b>2- PAGOS</b>	<b>158.764.474,99</b>
DEL PRESUPUESTO CORRIENTE	66.184.969,85
DE PRESUPUESTOS CERRADOS	2.619.836,86
DE OPERACIONES NO PRESUPUESTARIAS	89.959.669,28
<b>3- FLUJO NETO DE TESORERÍA DEL EJERCICIO (1-2)</b>	<b>2.924.588,75</b>
<b>4- SALDO INICIAL DE TESORERÍA</b>	<b>1.334.704,79</b>
<b>5- SALDO FINAL DE TESORERÍA DEL EJERCICIO (3+4)</b>	<b>4.259.293,54</b>

UNIVERSIDAD DE ALMERÍA  
 ESTADO DE REMANENTE DE TESORERÍA  
 PERÍODO: 31-12-05

CONCEPTOS	IMPORTES
<b>1. (+) Derechos pendientes de cobro</b>	<b>12.430.883,94</b>
▪ (+) del Presupuesto corriente	12.198.310,61
▪ (+) de Presupuestos cerrados	100.208,38
▪ (+) de operaciones no presupuestarias	132.364,95
▪ (-) cobros realizados pendientes de aplicación definitiva	0,00
<b>2. (-) Obligaciones pendientes de pago</b>	<b>3.138.472,52</b>
▪ (+) del Presupuesto corriente	1.922.451,21
▪ (+) de Presupuestos cerrados	0,00
▪ (+) de operaciones no presupuestarias	1.216.021,31
▪ (-) pagos realizados pendientes de aplicación definitiva	0,00
<b>3. (+) Fondos líquidos</b>	
I Remanente de Tesorería afectado	4.259.293,54
II Remanente de Tesorería no afectado	15.497.080,74
<b>Remanente de Tesorería total (1-2+3) = (I+II)</b>	<b>-1.945.375,78</b>
	<b>13.551.704,96</b>

UNIVERSIDAD ALMERÍA  
ESTADO DE MODIFICACIONES DE CRÉDITOS  
PERÍODO 31-12-2005

ART.	DENOMINACIÓN	CRED. EXTRAORD. AMPL. CREDITOS	TRANSF. POSITIVAS TRANSF. NEGATIVAS	INCRP.RMTE.	GENERACIONES	OTRAS MODIFIC.	TOTAL MODF.
							(miles de euros)
	<b>CAPÍTULO I GASTOS DE PERSONAL</b>	0,00	164,84	20,89	192,65	-465,45	-86,97
11	Personal Eventual	0,00	34,35	2,53	0,00	0,00	36,87
12	Funcionarios	0,00	-507,00	0,00	52,15	0,00	-454,85
13	Laborales	0,00	60,37	17,91	136,53	-450,74	-235,93
14	Otro personal	0,00	106,43	0,00	3,98	0,00	110,42
15	Gratificaciones	0,00	470,79	0,00	0,00	0,00	470,79
16	Cuotas, prestaciones y gastos sociales	0,00	-0,01	0,45	0,00	0,00	-14,71
	<b>CAPÍTULO II GASTOS CORRIENTES EN BIENES Y SERVICIOS</b>	365,44	-1.483,83	1.808,13	1.913,91	-488,41	2.115,25
20	Arrendamientos y cánones	0,00	30,00	0,00	0,00	-0,79	29,21
21	Reparaciones, mantenimiento y conservación	0,00	0,00	0,00	0,00	0,00	0,00
22	Material, suministros y otros	365,44	-1.515,58	1.808,13	1.913,91	-487,62	2.084,29
23	Indemnizaciones por razón del servicio	0,00	1,75	0,00	0,00	0,00	1,75
	<b>CAPÍTULO III GASTOS FINANCIEROS</b>	2,39	0,75	0,00	0,00	0,00	3,14
31	Préstamos en moneda nacional	0,00	0,00	0,00	0,00	0,00	0,00
34	Depósitos, fianzas	2,39	0,75	0,00	0,00	0,00	3,14
	<b>CAPÍTULO IV TRANSFERENCIAS CORRIENTES</b>	0,80	419,60	411,77	337,80	-218,84	951,12
43	A la C. A. Andalucía	0,00	23,40	0,00	0,00	0,00	23,40
44	A Empr. públicas y otros Entes Públ. Andalucía	0,00	0,00	49,91	0,00	0,00	49,91
47	A Empresas privadas	0,00	32,34	0,00	0,00	0,00	32,34
48	A Familias e Instituciones sin fines de lucro	0,80	363,06	361,86	337,80	-218,84	844,67
49	Al Exterior	0,00	0,80	0,00	0,00	0,00	0,80
	<b>CAPÍTULO VI INVERSIONES REALES</b>	243,82	283,65	13.938,23	7.557,10	-1.311,03	20.711,77
60	Inversión nueva	243,82	682,62	2.801,78	719,34	-219,65	4.227,71
62	Plan Plurianual de Inversiones	0,00	-412,50	4.955,69	3.595,32	0,00	8.138,70
64	Gastos de Investigación	0,00	73,03	6.077,99	3.242,45	-1.091,18	8.302,29
66	Inversión de reposición	0,00	-59,50	102,57	0,00	0,00	43,07
	<b>CAPÍTULO VII TRANSFERENCIAS DE CAPITAL</b>	0,00	458,93	0,00	0,00	0,00	458,93
70	A la Admón. del Estado		7,75				7,75
73	A la Comunidad Autónoma Andaluza		360,00				360,00
74	A Empr. públicas y otros Entes Públ. Andalucía		26,68		0,00	0,00	26,68
76	A Corporaciones Locales		64,50				64,50
	<b>CAPÍTULO VIII ACTIVOS FINANCIEROS</b>	0,00	16,85	0,00	0,00	-34,41	-17,55
83	Concesión de préstamos fuera sector público		15,68	0,00	0,00	-34,41	-18,73
84	Constitución de depósitos y fianzas		1,17				
	<b>CAPÍTULO IX PASIVOS FINANCIEROS</b>		139,10	0,00	0,00	0,00	139,10
91	Amortización de préstamos en moneda nacional		139,10				139,10
	<b>TOTAL GENERAL</b>	612,45	0,00	16.179,02	10.001,48	-2.516,14	24.274,80

**UNIVERSIDAD DE ALMERÍA**  
**LIQUIDACIÓN DEL PRESUPUESTO DE GASTOS.**  
**PERÍODO: 31-12-2005**

ART.	EXPLICACIÓN DEL GASTO	CRÉDITO INICIAL (1)	MODIFICACIÓN CRÉDITO (2)	CRÉDITO DEFINITIVO (3)=(1)+(2)	GASTOS COMPROMETIDOS (4)	OBLIGACIONES RECONOCIDAS (4)	PAGOS REALIZADOS (5)	PENDIENTE DE PAGO		ESTADO DE REALIZACIÓN	
								EUROS (1)-(4-3)	% (4)/(4)	EUROS (7)-(1-4)	% (7)/(3)
<b>CAPÍTULO I GASTOS DE PERSONAL</b>											
11	Personal eventual	41.963,18	-94,87	41.868,31	41.338,38	41.013,48	127,11	324,88	0,79%	644,91	1,54%
12	Funcionarios	81,51	34,87	126,38	127,11	127,11	127,11	0,00	0,00%	1,67	1,32%
13	Labores	25.702,04	-44,05	25.657,99	25.030,35	25.030,35	25.030,35	0,00	0,00%	188,64	0,73%
14	Otro Personal	6.006,64	-258,90	5.747,74	6.246,80	6.246,80	6.246,80	0,00	0,00%	158,91	2,76%
15	Obligaciones	2.975,52	110,42	3.085,94	2.973,29	2.973,29	2.973,29	0,00	0,00%	112,64	3,76%
16	Costes, prestaciones y gastos sociales	2.082,06	470,73	2.552,79	2.348,56	2.348,56	2.348,56	0,00	0,00%	149,23	6,40%
17	Costes, prestaciones y gastos sociales	4.590,19	-14,28	4.575,91	4.555,38	4.555,38	4.555,38	324,88	7,15%	10,65	0,23%
<b>CAPÍTULO II GASTOS CORRIENTES EN BIENES Y SERVICIOS</b>											
20	Atenciones y servicios	5.118,74	21,23	5.139,97	5.119,04	5.119,04	5.119,04	495,90	9,69%	3.128,84	61,13%
21	Atenciones, mantenimiento y conservación	890,11	0,00	890,11	798,03	798,03	710,73	75,30	8,48%	77,06	8,68%
22	Materiales, suministros y otros	7.770,04	2.048,28	9.818,32	7.010,10	7.010,10	6.865,10	354,98	5,05%	2.844,59	36,23%
23	Indemnizaciones por cese del servicio	477,79	1,75	479,54	282,88	282,88	277,14	5,74	1,99%	188,05	41,09%
<b>CAPÍTULO III GASTOS FINANCIEROS</b>											
31	Préstamos al municipio nacional	808,10	0,00	808,10	493,21	493,21	493,21	0,00	0,00%	141,89	28,95%
34	Depósitos, letras	0,00	3,14	3,14	0,75	0,75	0,75	0,00	0,00%	2,39	76,21%
<b>CAPÍTULO IV TRANSFERENCIAS CORRIENTES</b>											
43	A la G. A. Andalucía	1.034,71	95,12	1.129,83	1.200,88	1.200,88	1.264,17	4,89	0,37%	728,97	58,24%
44	A Empr. públicas y otros Entes Púb. Andalucía	0,00	49,91	49,91	52,52	52,52	51,52	0,00	0,00%	0,00	0,00%
47	A Empresas privadas	0,00	32,34	32,34	32,34	32,34	27,84	4,40	13,59%	0,00	0,00%
48	A Familias e Instituciones sin fines de lucro	1.003,70	84,97	1.088,67	1.152,00	1.152,00	1.151,71	0,29	0,02%	728,37	62,97%
49	A Estador	0,00	0,00	0,00	0,00	0,00	0,00	0,00	0,00%	0,00	0,00%
<b>CAPÍTULO V INVERSIONES REALES</b>											
50	Inversión nueva	8.474,63	25.711,77	34.186,41	15.428,87	15.428,87	14.478,48	849,39	5,53%	13.772,64	40,31%
51	Plan Plurianual de Inversiones	1.951,20	8.126,73	10.077,93	4.900,93	4.900,93	4.522,41	378,52	7,70%	1.358,45	27,59%
54	Gastos de investigación	4.990,70	0,00	4.990,70	5.610,07	5.610,07	5.339,59	270,48	4,83%	2.723,83	54,47%
55	Divertido de repetición	0,00	43,07	43,07	42,81	42,81	42,18	0,72	1,68%	0,15	0,35%
<b>CAPÍTULO VI TRANSFERENCIAS DE CAPITAL</b>											
70	A la Administración del Estado	0,00	448,89	448,89	444,40	444,40	444,40	0,00	0,00%	4,43	0,97%
71	A la Comunidad Autónoma de Andalucía	0,00	7,75	7,75	3,32	3,32	3,32	0,00	0,00%	4,43	13,27%
74	A Empr. públicas y otros Entes Púb. Andalucía	0,00	20,98	20,98	20,98	20,98	20,98	0,00	0,00%	0,00	0,00%
75	A Corporaciones Locales	0,00	64,50	64,50	64,50	64,50	64,50	0,00	0,00%	0,00	0,00%
<b>CAPÍTULO VIII ACTIVOS FINANCIEROS</b>											
80	Donación de préstamos para sector público	48,00	-18,23	29,77	17,82	17,82	17,82	0,00	0,00%	3,45	19,32%
84	Contribución de deudores / letras	0,00	1,17	1,17	1,17	1,17	1,17	0,00	0,00%	0,00	0,00%
<b>CAPÍTULO IX PASIVOS FINANCIEROS</b>											
81	Acordación de préstamos en moneda nacional	338,80	139,10	477,90	478,80	478,80	339,80	139,10	29,05%	0,00	0,00%
<b>TOTAL GASTOS</b>											
		81.804,14	24.274,80	106.078,94	87.637,03	87.637,03	86.862,83	1.852,88	2,12%	18.226,43	20,81%

(miles de euros)

UNIVERSIDAD DE ALMERÍA  
**DETALLE DE LOS GASTOS DE PERSONAL (P.A.S.)**  
 PERIODO: 31/12/2005

Detalle de los Costes de Personal (PAS)	Obligaciones Reconocidas (b)
<b>1.-Costes de Personal plantilla a 1 enero</b>	<b>13.784.111</b>
1.1 PAS Funcionario	6.824.417
1.2 PAS Laboral Fijo	6.545.881
1.3 PAS Laboral Eventual	413.813
<b>2.-Nuevas Incorporaciones/Contrataciones (a)</b>	<b>78.250</b>
2.1 PAS Funcionario	
2.2 PAS Laboral Fijo	
2.3 PAS Laboral Eventual	78.250
<b>3.-Acción Social PAS (c)</b>	<b>156.616</b>
<b>COSTES DE PERSONAL (1+2+3) Obligaciones Reconocidas Cap. I</b>	<b>14.018.977</b>

(euros)

(a) Coste de las nuevas incorporaciones de personal producidas durante el ejercicio actual

(b) Incluye todos los conceptos del Capítulo I (Gastos de Personal)

(c) Concepto 162 de la Clasif<sup>º</sup> Ec<sup>ª</sup> Gastos (Acción Social, ...)



**UNIVERSIDAD DE ALMERÍA**  
**DETALLE DE LOS GASTOS DE PERSONAL (P.D.I.)**  
**PERIODO: 31/12/2005**

Detalle de los Costes de Personal (PDI)		(euros)
Obligaciones Reconocidas (b)		
<b>1.- Costes de Personal plantilla a 1 enero</b>		<b>26.875.885</b>
1.1 PDI Funcionario		22.087.493
1.2 PDI Contratado		4.788.392
<b>2.- Nuevas Incorporaciones/Contrataciones (a)</b>		<b>167.060</b>
2.1 PDI Funcionario		
2.2 PDI Contratado		167.060
<b>3.- Acción Social P.D.I. (c)</b>		<b>280.333</b>
<b>COSTES DE PERSONAL (1+2+3) Obligaciones Reconocidas Cap. I</b>		<b>27.323.278</b>

- (a) Coste de las nuevas incorporaciones de personal producidas durante el ejercicio actual
- (b) Incluye todos los conceptos del Capítulo I (Gastos de Personal)
- (c) Concepto 162 de la Clasif<sup>º</sup> Ec<sup>ª</sup> Gastos (Acción Social, ...)

UNIVERSIDAD DE ALMERÍA  
**DETALLE DE EFECTIVOS DE PERSONAL Y COSTES POR CATEGORIAS (1)**  
 PERIODO 31/12/2005

Detalle de Personal		Nº de efectivos	Costes de Personal (Obligaciones Reconocidas) (2) Euros
<b>1.-P.D.I.</b>		<b>818</b>	<b>27.323.278</b>
<b>1.1- P.D.I. Funcionario</b>		<b>518</b>	<b>22.087.493</b>
	Catedráticos Universidad	51	3.117.888
	Catedráticos Escuela Universitaria	10	480.197
	Titular Universidad	320	13.523.751
	Titular Escuela Universitaria	131	4.739.909
	Maestro Taller / EE.MM.	4	145.782
	Otros	2	79.966
<b>1.2- P.D.I. Contratado</b>		<b>300</b>	<b>4.955.452</b>
<b>1.2.1 - P.D.I. Contrato Administrativo</b>		<b>164</b>	<b>3.769.401</b>
Período Transitorio	Ayudante Facultad o Esc. Universitaria	1	27.455
	Asociado a Tiempo Completo	95	3.167.639
	Asociado a Tiempo Parcial 6 horas	13	106.117
	Asociado a Tiempo Parcial 5 horas	12	105.327
	Asociado a Tiempo Parcial 4 horas	22	182.450
	Asociado a Tiempo Parcial 3 horas	15	123.671
	Asociados Clínicos	6	56.742
	Otros		
<b>1.2.2- P.D.I. Contrato Laboral</b>		<b>136</b>	<b>1.186.051</b>
	Ayudante	5	77.462
	Ayudante Doctor	4	129.175
	Contratado Doctor	17	357.054
	Colaborador	21	243.136
	Asociado 6 horas	20	137.859
	Asociado 5 horas	6	23.679
	Asociado 4 horas	21	76.415
	Asociado 3 horas	24	83.464
	Asociados Clínicos	18	57.807
	Otros (Eméritos y visitantes)		
<b>1.3 Acción Social P.D.I.</b>			<b>280.333</b>
<b>2.-P.A.S.</b>		<b>457</b>	<b>14.018.977</b>
<b>2.1- P.A.S. Funcionario</b>		<b>205</b>	<b>6.824.417</b>
	Grupo A	11	649.990,82
	Grupo B	62	2.333.770,98
	Grupo C	113	3.357.541,93
	Grupo D	18	463.261,90
	Grupo E	1	19.851,81
	Otros		
<b>2.2- P.A.S. Laboral Fijo</b>		<b>231</b>	<b>6.545.881</b>
	Grupo I	2	91.055,08
	Grupo II	7	254.030,16
	Grupo III	101	3.162.605,19
	Grupo IV	121	3.038.190,11
	Grupo V	-	-
	Otros		
<b>2.3- P.A.S. Laboral Eventual</b>		<b>21</b>	<b>492.063</b>
	Grupo I	2	45.676,21
	Grupo II	2	11.456,67
	Grupo III		3.236,15
	Grupo IV	17	431.693,81
	Grupo V		
	Otros		
<b>2.4 Acción Social P.A.S.</b>			<b>156.616</b>
<b>Totales (1 + 2)</b>		<b>1.275</b>	<b>41.342.255</b>

(1) Reflejará la situación en el último día del periodo.

(2) Se prorratearán por categorías todos los costes de personal del Capítulo I salvo los del concepto 162 de la clasificación ec<sup>a</sup> de gastos (Acción Social,...) que se totalizaran por PDI y PAS

UNIVERSIDAD DE ALMERÍA  
LIQUIDACIÓN DEL PRESUPUESTO DE INGRESOS  
PERÍODO: 31-12-2005

(miles de euros)

ART.	EXPLICACIÓN DEL INGRESO	PREVISION INICIAL (1)	MODIFICACION CRÉDITO (2)	PREVISION DEFINITIVA (3)=(1+2)	DOHOR.RECONOC. NETOS (4)	RECALCULACIÓN META (5)	PENDIENTE DE COBRAR (6)-(4+5)		ESTADO DE REALIZACIÓN (7)-(4+5)	
							EUROS	% (6)/(5)	EUROS	% (7)/(5)
<b>CAPÍTULO I IMPUESTOS DIRECTOS</b>										
<b>CAPÍTULO II IMPUESTOS INDIRECTOS</b>										
<b>CAPÍTULO III TASAS, PRECIOS PÚBLICOS Y OTROS INGRESOS</b>										
30	Tasas	404,70	0,00	404,70	502,05	418,85	85,27	18,58%	87,34	24,08%
31	Prácticas Pédicas	7.725,43	0,74	7.726,17	7.613,08	8.672,37	745,72	8,75%	-121,08	-1,72%
32	Prestaciones de servicios	2.104,66	1.285,18	3.389,84	3.362,81	2.731,89	648,89	17,80%	-14,27	-0,42%
33	Venta de bienes	81,36	2,82	78,54	72,62	87,48	15,11	20,67%	4,13	7,79%
39	Subsidios de operaciones corrientes	0,01	126,78	126,77	201,77	201,77	0,00	0,00%	0,00	0,00%
39	Otros Ingresos	18,84	126,29	145,13	145,75	142,85	2,85	1,89%	3,38	2,77%
<b>CAPÍTULO IV TRANSFERENCIAS CORRIENTES</b>										
400.00	Del M.E.C. para gastos corrientes	182,21	49,32	231,53	231,53	231,53	0,00	0,00%	0,00	0,00%
400.01	Del M.E.C. para programas de intercambio	0,00	308,87	308,87	308,87	308,87	0,00	0,00%	0,00	0,00%
400.02	De otros Ministerios para gastos corrientes	0,00	2,02	2,02	2,02	2,02	0,00	0,00%	0,00	0,00%
400.03	De otros Ministerios, Programa de Interacción	30,00	30,00	60,00	60,00	60,00	0,00	0,00%	0,00	0,00%
410.00	De Organismos Autónomos Estatales	0,00	54,78	54,78	54,78	54,78	0,00	0,00%	0,00	0,00%
411.00	De Organismos Autónomos de la Junta	0,00	18,72	18,72	18,72	18,72	0,00	0,00%	0,00	0,00%
440.00	De Universidades	0,00	188,78	188,78	216,48	188,71	29,77	8,31%	48,88	28,19%
440.01	De la Consejería de Innovación, C. y Emp. - Promoción Básica	38.801,13	0,00	38.801,13	37.148,88	37.148,88	0,00	0,00%	-1.652,25	-4,26%
440.02	De la Consejería de Innovación, C. y Emp. - Gestión Programa	1.458,00	0,00	1.458,00	1.458,00	1.458,00	0,00	0,00%	0,00	0,00%
440.03	De la Consejería de Innovación, C. y Emp. - Gestión Social	120,00	0,00	120,00	120,00	120,00	0,00	0,00%	0,00	0,00%
440.04	De la Consejería de Innovación, C. y Emp. - Concesión equitativa pas.	1.868,88	0,00	1.868,88	1.868,88	1.868,88	0,00	0,00%	0,00	0,00%
440.05	De la Consejería de Innovación, C. y Emp. - para PI-MEM	104,81	171,02	275,83	275,81	275,81	0,00	0,00%	0,00	0,00%
440.06	De la Consejería de Innovación, C. y Emp. - Ahorros extraordinarios	807,88	438,67	1.246,55	1.246,55	2.814,00	1.567,45	125,66%	2.488,88	204,10%
440.08	De la Consejería de Innovación, C. y Emp. - Otros transferencias	0,00	118,11	118,11	118,11	0,00	118,11	100,00%	0,00	0,00%
441.00	De la Consejería de Presidencia	189,00	-155,00	34,00	0,00	0,00	0,00	0,00%	0,00	0,00%
441.01	De la Consejería de Justicia	0,00	0,00	0,00	0,00	0,00	0,00	0,00%	0,00	0,00%
441.02	De la Consejería de Empleo	0,00	86,30	86,30	86,30	86,30	0,00	0,00%	0,00	0,00%
441.03	De la Cons. de Turismo, Comercio y Deporte	41,00	3,20	44,20	44,20	18,56	25,64	58,03%	0,00	0,00%
441.04	De la Consejería de Salud	0,00	8,64	8,64	8,64	0,00	8,64	100,00%	0,00	0,00%
441.05	De la Consejería de Educación	0,00	7,85	7,85	7,85	7,85	0,00	0,00%	0,00	0,00%
441.10	De la Cons. de Igualdad y Bienestar Social	41,00	83,11	124,11	84,18	78,18	45,93	36,25%	0,00	0,00%
440.00	De Diputaciones	86,44	-19,28	67,16	67,07	67,07	0,00	0,00%	0,00	0,00%
441.00	De Ayuntamientos	118,78	51,80	170,58	167,44	167,44	0,00	0,00%	0,00	0,00%
470.00	De Entidades Privadas	587,88	15,27	603,15	607,43	138,54	464,89	80,19%	138,49	22,95%
470.01	De otras Empresas Privadas	0,00	85,88	85,88	85,88	85,88	0,00	0,00%	0,00	0,00%
470.02	Otras Empresas Privadas	487,88	-69,99	417,89	421,55	0,00	417,89	100,00%	0,00	0,00%
480.00	De Familias	1,77	70,63	72,40	62,94	62,94	0,00	0,00%	0,00	0,00%
480.01	De Fundaciones Universitarias	0,00	26,10	26,10	0,00	0,00	0,00	0,00%	0,00	0,00%
480.02	De otras Instituciones	102,00	37,85	139,85	0,00	0,00	0,00	0,00%	0,00	0,00%
480.03	De las transferencias de la Unión Europea	0,00	1,65	1,65	1,65	1,65	0,00	0,00%	0,00	0,00%
<b>CAPÍTULO V INGRESOS PATRIMONIALES</b>										
52	Préstamos de Depósitos	26,51	0,00	26,51	57,28	57,28	0,00	0,00%	30,81	116,63%
54	Rentas de bienes inmuebles	28,67	0,00	28,67	48,22	47,48	0,74	1,52%	8,84	21,44%
55	Productos de operaciones	202,33	0,00	202,33	136,38	136,18	66,15	48,51%	-20,87	-10,17%
<b>CAPÍTULO VI ENAJENACIÓN INVERSIONES REALES</b>										
66	Rendimientos de operaciones de capital	0,00	51,94	51,94	51,94	51,94	0,00	0,00%	0,00	0,00%
<b>CAPÍTULO VII TRANSFERENCIAS DE CAPITAL</b>										
700.00	Del M.E.C. para investigación científica	1.886,78	808,44	2.695,22	2.472,18	2.472,18	0,00	0,00%	0,00	0,00%
700.01	Del M.E.C. para Inversiones	0,00	86,75	86,75	86,75	86,75	0,00	0,00%	0,00	0,00%
700.02	Del M.E.C. proyectos I+D+i	0,00	1.888,69	1.888,69	1.515,88	846,30	1.042,39	55,48%	-260,81	-16,78%
700.03	De otros Ministerios	0,00	7,78	7,78	7,78	7,78	0,00	0,00%	0,00	0,00%
700.04	De Organismos Autónomos	0,00	48,10	48,10	48,10	48,10	0,00	0,00%	0,00	0,00%
700.05	De otros Organismos Autónomos	0,00	78,91	78,91	78,91	78,91	0,00	0,00%	0,00	0,00%
700.06	De Universidades	0,00	9,88	9,88	9,88	9,88	0,00	0,00%	0,00	0,00%
700.07	De otras Organismos Pédicas	148,88	-148,88	0,00	0,00	0,00	0,00	0,00%	0,00	0,00%
700.08	De la Consejería de Innovación, C. y Emp. - Investigación científica	1.272,88	-158,20	1.114,68	1.187,88	2.482	1.364,12	122,46%	0,00	0,00%
700.09	De la Consejería de Innovación, C. y Emp. - Plan Plurianual de Inversiones	1.881,28	877,41	2.758,69	6.048,78	2.828	3.220,78	117,86%	3.220,78	117,86%
700.10	De la Consejería de Innovación, C. y Emp. - Colaboración I+D+i	0,00	309,48	309,48	309,48	0,00	309,48	100,00%	0,00	0,00%
700.11	De la Consejería de Innovación, C. y Emp. - Colaboración I+D+i	0,00	40,54	40,54	40,54	40,54	0,00	0,00%	0,00	0,00%
700.12	De la Consejería de Empleo	0,00	2,84	2,84	2,84	2,84	0,00	0,00%	0,00	0,00%
700.13	De la Consejería de Salud	0,00	25,00	25,00	25,00	25,00	0,00	0,00%	0,00	0,00%
700.14	De la Cons. de Igualdad y Bienestar Social	0,00	80,00	80,00	80,00	80,00	0,00	0,00%	0,00	0,00%
700.15	De la Consejería de Medio Ambiente	0,00	15,88	15,88	15,88	15,88	0,00	0,00%	0,00	0,00%
700.16	De Diputaciones	0,00	11,14	11,14	11,14	11,14	0,00	0,00%	0,00	0,00%
700.17	De Ayuntamientos	0,00	47,24	47,24	47,24	47,24	0,00	0,00%	0,00	0,00%
700.18	De otras Entidades Privadas	148,00	34,88	182,88	108,18	0,00	182,88	100,00%	0,00	0,00%
700.19	De otras Empresas Privadas	0,00	20,54	20,54	20,54	20,54	0,00	0,00%	0,00	0,00%
700.20	De Familias e Instituciones de Bien de Lujo	0,00	24,08	24,08	24,08	24,08	0,00	0,00%	0,00	0,00%
700.21	De F.O.G.A.	238,31	-209,31	29,00	0,00	0,00	0,00	0,00%	0,00	0,00%
700.22	Otras transferencias de la Unión Europea	0,00	307,80	307,80	307,80	307,80	0,00	0,00%	0,00	0,00%
<b>CAPÍTULO VIII ACTIVOS FINANCIEROS</b>										
86	Rendimiento de préstamos concedidos al exterior público	43,00	28,81	71,81	6,18	6,18	0,00	0,00%	-44,18	-69,89%
87	Rendimiento de depósitos y rentas	0,00	1,17	1,17	1,17	1,17	0,00	0,00%	0,00	0,00%
88	Rendimiento de Tesorería	0,00	14.188,10	14.188,10	0,00	0,00	0,00	0,00%	-14.188,10	-100,00%
<b>CAPÍTULO IX PASIVOS FINANCIEROS</b>										
91	Préstamos recibidos en moneda nacional	0,00	0,00	0,00	0,00	0,00	0,00	0,00%	0,00	0,00%
<b>TOTAL INGRESOS</b>		<b>41.888,14</b>	<b>84.274,81</b>	<b>126.162,95</b>	<b>71.882,28</b>	<b>86.484,48</b>	<b>12.668,21</b>	<b>17,89%</b>	<b>-44.188,10</b>	<b>-16,80%</b>

**UNIVERSIDAD DE ALMERÍA**  
**SEGUIMIENTO DE RESIDUOS DE PRESUPUESTOS CERRADOS. OBLIGACIONES Y LIBRAMIENTOS PENDIENTES DE PAGO.**  
**PERÍODO: 31-12-2005**

**AÑO DE ORIGEN** \_\_\_\_\_ **2004**

(miles de euros)

DENOMINACIÓN	OBLIG.Y LIBR. P.DTES. PAGO (1)	RECTIFICACIONES	TOTAL OBLIGACIONES	PAGOS PROPUESTOS	PAGOS REALIZADOS	TOTAL PENDIENTE (2)
CAPÍTULO I GASTOS DE PERSONAL	310,42	0,00	310,42	310,42	310,42	0,00
CAPÍTULO II GASTOS CORRIENTES EN BIENES Y SERVICIOS	548,57	0,00	548,57	548,57	548,57	0,00
CAPÍTULO III GASTOS FINANCIEROS	0,00	0,00	0,00	0,00	0,00	0,00
CAPÍTULO IV TRANSFERENCIAS CORRIENTES	43,81	0,00	43,81	43,81	43,81	0,00
CAPÍTULO VI INVERSIONES REALES	1.717,03	0,00	1.717,03	1.717,03	1.717,03	0,00
CAPÍTULO VII TRANSFERENCIAS DE CAPITAL	0,00	0,00	0,00	0,00	0,00	0,00
CAPÍTULO VIII ACTIVOS FINANCIEROS	0,00	0,00	0,00	0,00	0,00	0,00
CAPÍTULO IX PASIVOS FINANCIEROS	0,00	0,00	0,00	0,00	0,00	0,00
<b>TOTAL GENERAL</b>	<b>2.619,84</b>	<b>0,00</b>	<b>2.619,84</b>	<b>2.619,84</b>	<b>2.619,84</b>	<b>0,00</b>

(1) Al inicio del periodo considerado

(2) Al final del periodo considerado

**UNIVERSIDAD DE ALMERÍA**  
**SEGUIMIENTO DE RESIDUOS DE PRESUPUESTOS CERRADOS. DERECHOS PENDIENTES DE COBRO**  
**PERÍODO: 31-12-2005**

(miles de euros)

AÑO ORIGEN \_\_\_\_\_ 2002

DENOMINACIÓN	PDTE. COBRO AL PPIO. PERÍODO	DERECHOS ANUL. Y RECTIF.	TOTAL RECAUDADO	PDTE. COBRO FIN PERÍODO
CAPÍTULO III TASAS, PRECIOS PÚBLICOS Y OTROS INGRESOS	17,08	9,41	7,67	0,00
CAPÍTULO VII TRANSFERENCIAS DE CAPITAL	704,71	406,03	298,68	0,00
<b>TOTAL GENERAL</b>	<b>721,79</b>	<b>415,44</b>	<b>306,35</b>	<b>0,00</b>

AÑO ORIGEN \_\_\_\_\_ 2003

DENOMINACIÓN	PDTE. COBRO AL PPIO. PERÍODO	DERECHOS ANUL. Y RECTIF.	TOTAL RECAUDADO	PDTE. COBRO FIN PERÍODO
CAPÍTULO III TASAS, PRECIOS PÚBLICOS Y OTROS INGRESOS	31,91	6,58	17,37	7,95
CAPÍTULO V INGRESOS PATRIMONIALES	22,04	0,00	0,00	22,04
CAPÍTULO VII TRANSFERENCIAS DE CAPITAL	2.353,94	1.910,18	409,72	84,04
<b>TOTAL GENERAL</b>	<b>2.407,89</b>	<b>1.916,76</b>	<b>427,09</b>	<b>64,03</b>

AÑO ORIGEN \_\_\_\_\_ 2004

DENOMINACIÓN	PDTE. COBRO AL PPIO. PERÍODO	DERECHOS ANUL. Y RECTIF.	TOTAL RECAUDADO	PDTE. COBRO FIN PERÍODO
CAPÍTULO III TASAS, PRECIOS PÚBLICOS Y OTROS INGRESOS	1.709,23	395,10	1.284,20	29,93
CAPÍTULO IV TRANSFERENCIAS CORRIENTES	1.064,28	0,00	1.064,25	0,00
CAPÍTULO V INGRESOS PATRIMONIALES	38,69	0,00	32,44	6,25
CAPÍTULO VII TRANSFERENCIAS DE CAPITAL	9.006,28	565,93	8.440,35	0,00
CAPÍTULO VIII ACTIVOS FINANCIEROS	1,08	0,00	1,08	0,00
<b>TOTAL GENERAL</b>	<b>11.819,56</b>	<b>961,06</b>	<b>10.822,32</b>	<b>36,18</b>

UNIVERSIDAD ALMERÍA

SITUACIÓN COMPROMISOS DE GASTOS ADQUIRIDOS CON CARGO A EJERCICIO FUTUROS

FECHA 31-12-2005

(miles de euros)

EXPLICACIÓN DEL GASTO	EJERCICIO X+1	EJERCICIO X+2	EJERCICIO X+3	EJERCICIO X+4
CAPÍTULO I GASTOS DE PERSONAL				
CAPÍTULO II GASTOS CORRIENTES EN BIENES Y SERVICIOS	1455,6	304		
CAPÍTULO III GASTOS FINANCIEROS				
CAPÍTULO IV TRANSFERENCIAS CORRIENTES				
CAPÍTULO VI INVERSIONES REALES	237,493	217,215	154,4	
CAPÍTULO VII TRANSFERENCIAS DE CAPITAL				
CAPÍTULO VIII ACTIVOS FINANCIEROS				
CAPÍTULO IX PASIVOS FINANCIEROS				
<b>TOTAL GASTOS</b>	<b>1.693,09</b>	<b>521,215</b>	<b>154,4</b>	<b>0</b>

UNIVERSIDAD DE ALMERÍA  
CUENTA DE TESORERÍA. RESUMEN DEL PERÍODO: 31-12-2005

(miles de euros)

I. RESUMEN GENERAL DE SITUACIÓN

DEBE		HABER	
CONCEPTO	IMPORTE	CONCEPTO	IMPORTE
<b>INGRESOS PRESUPUESTARIOS EJ. CORRIENTE</b>	<b>59.966,52</b>	<b>PAGOS PRESUPUESTARIOS EJ. CORRIENTE</b>	<b>56.184,97</b>
CAPITULO I IMPUESTOS DIRECTOS		CAPITULO I GASTOS DE PERSONAL	41.013,49
CAPITULO II IMPUESTOS INDIRECTOS		CAPITULO II GAST. CORRIEN. BIENES Y SERV.	7.677,14
CAPITULO III TASAS, PRECIOS PUBL. Y OTROS I	10.925,29	CAPITULO III GASTOS FINANCIEROS	463,96
CAPITULO IV TRANSFERENCIAS CORRIENTES	44.826,22	CAPITULO IV TRANSFERENCIAS CORRIENTES	1.256,17
CAPITULO V INGRESOS PATRIMONIALES	269,38	Devoluciones de Ingresos	481,44
CAPITULO VI ENAJENACIÓN DE INVES. REALES	51,58	CAPITULO VI INVERSIONES REALES	14.479,48
CAPITULO VII TRANSFERENCIAS DE CAPITAL	3.886,69	CAPITULO VII TRANSFERENCIAS DE CAPITAL	454,50
CAPITULO VIII ACTIVOS FINANCIEROS	7,36	CAPITULO VIII ACTIVOS FINANCIEROS	18,99
CAPITULO IX PASIVOS FINANCIEROS	0,00	CAPITULO IX PASIVOS FINANCIEROS	339,80
<b>INGRESOS PRESUPUESTARIOS EJ. ANTERIORES</b>	<b>11.555,76</b>	<b>PAGOS PRESUPUESTARIOS EJ. ANTERIORES</b>	<b>2.619,84</b>
CAPITULO I IMPUESTOS DIRECTOS		CAPITULO I GASTOS DE PERSONAL	310,42
CAPITULO II IMPUESTOS INDIRECTOS		CAPITULO II GAST. CORRIEN. BIENES Y SERV.	548,57
CAPITULO III TASAS, PRECIOS PUBL. Y OTROS I	1.309,25	CAPITULO III GASTOS FINANCIEROS	0,00
CAPITULO IV TRANSFERENCIAS CORRIENTES	1.064,25	CAPITULO IV TRANSFERENCIAS CORRIENTES	43,81
CAPITULO V INGRESOS PATRIMONIALES	32,44		
CAPITULO VI ENAJENACIÓN DE INVES. REALES		CAPITULO VI INVERSIONES REALES	1.717,03
CAPITULO VII TRANSFERENCIAS DE CAPITAL	9.148,75	CAPITULO VII TRANSFERENCIAS DE CAPITAL	0,00
CAPITULO VIII ACTIVOS FINANCIEROS	1,08	CAPITULO VIII ACTIVOS FINANCIEROS	0,00
CAPITULO IX PASIVOS FINANCIEROS		CAPITULO IX PASIVOS FINANCIEROS	0,00
<b>INGRESOS OPERACIONES EXTRAPRES.</b>	<b>11.542,56</b>	<b>PAGOS OPERACIONES EXTRAPRES.</b>	<b>11.335,45</b>
CUENTAS ACREEDORAS	10.206,96	CUENTAS ACREEDORAS	10.064,93
CUENTAS DEUDORAS	1.335,59	CUENTAS DEUDORAS	1.270,52
<b>MOV. DE FONDOS ENTRE CUENTAS FINANCIERAS</b>	<b>78.624,22</b>	<b>MOV. DE FONDOS ENTRE CUENTAS FINANCIERAS</b>	<b>78.624,22</b>
<b>SALDO INICIAL CUENTAS FINANCIERAS</b>	<b>1.334,70</b>	<b>SALDO FINAL CUENTAS FINANCIERAS</b>	<b>4.259,29</b>
<b>TOTAL DEBE</b>	<b>163.023,77</b>	<b>TOTAL HABER</b>	<b>163.023,77</b>

UNIVERSIDAD DE ALMERÍA  
CUENTA DE TESORERÍA. RESUMEN DEL PERÍODO: 31-12-2005

II. SITUACIÓN DE LOS PAGOS PROPUESTOS EN LA TESORERÍA (miles de euros)

CONCEPTO	PAGOS PROPUESTOS	PAGOS REALIZADOS	PAGOS PR. PTES. PAGO
<b>PAGOS PRESUPUESTARIOS EJ. CORRIENTE</b>	65.703,52	65.703,52	0,00
CAP. I GASTOS DE PERSONAL	41.013,49	41.013,49	0,00
CAP. II GAST. CORRIEN. BIENES Y SERV.	7.677,14	7.677,14	0,00
CAP. III GASTOS FINANCIEROS	463,96	463,96	0,00
CAP. IV TRANSFERENCIAS CORRIENTES	1.256,17	1.256,17	0,00
CAP. V INVERSIONES REALES	14.479,48	14.479,48	0,00
CAP. VI TRANSFERENCIAS DE CAPITAL	454,50	454,50	0,00
CAP. VII ACTIVOS FINANCIEROS	18,99	18,99	0,00
CAP. IX PASIVOS FINANCIEROS	339,80	339,80	0,00
<b>PAGOS PRESUPUESTARIOS EJ. ANTERIORES</b>	2.619,84	2.619,84	0,00
CAP. I GASTOS DE PERSONAL	310,42	310,42	0,00
CAP. II GAST. CORRIEN. BIENES Y SERV.	548,57	548,57	0,00
CAP. III GASTOS FINANCIEROS	0,00	0,00	0,00
CAP. IV TRANSFERENCIAS CORRIENTES	43,81	43,81	0,00
CAP. V INVERSIONES REALES	1.717,03	1.717,03	0,00
CAP. VI TRANSFERENCIAS DE CAPITAL	0,00	0,00	0,00
CAP. VII ACTIVOS FINANCIEROS	0,00	0,00	0,00
CAP. IX PASIVOS FINANCIEROS	0,00	0,00	0,00
<b>PAGOS OPERACIONES EXTRAPRES.</b>	11.335,45	11.335,45	0,00
CUENTAS ACREEDORAS	10.064,93	10.064,93	0,00
CUENTAS DEUDORAS	1.270,52	1.270,52	0,00
<b>TOTAL.....</b>	<b>79.658,81</b>	<b>79.658,81</b>	<b>0,00</b>



**UNIVERSIDAD DE ALMERÍA**  
**OPERACIONES EXTRAPRESUPUESTARIAS. MOVIMIENTOS Y SITUACIÓN CUENTAS DEUDORAS**  
**PERÍODO: 31-12-2005**

(miles de euros)

DENOMINACIÓN DE LA CUENTA	SALDO INICIAL (1)	PAGOS (2)	INGRESOS (3)	SALDO FINAL (1+2-3)
Reintegros S.S. Art. 12	0,00	51,75	51,75	0,00
Deudores IVA Repercutido	122,25	388,65	409,42	101,48
Reintegros S.S. Art. 13	0,00	136,53	136,53	0,00
Reintegros S.S. Art. 14	0,00	3,98	3,98	0,00
Anticipos reintegrables Acción Social	0,00	6,19	6,19	0,00
Anticipos por cuenta de la Junta de Andalucía	79,06	334,44	378,74	34,76
Anticipos de caja fija	0,00	150,00	150,00	0,00
IVA Soportado	0,00	199,00	199,00	0,00
<b>TOTAL DEUDORES</b>	<b>201,30</b>	<b>1.270,52</b>	<b>1.335,59</b>	<b>136,23</b>

**UNIVERSIDAD DE ALMERÍA**  
**OPERACIONES EXTRAPRESUPUESTARIAS. MOVIMIENTOS Y SITUACIÓN CUENTAS ACREEDORAS**  
**PERÍODO: 31-12-2005**

(miles de euros)

DENOMINACIÓN DE LA CUENTA	SALDO INICIAL (1)	INGRESOS (2)	PAGOS (3)	SALDO FINAL (1+2-3)
IRPF	753,27	7.336,84	7.204,24	885,87
Cuota derechos pasivos	186,10	674,24	667,99	192,34
Cuota trabajador a la Seguridad Social	68,70	881,87	876,24	74,32
MUFACE	0,00	295,15	295,15	0,00
Hacienda pública acreedora por I.V.A.	65,11	59,74	65,11	59,74
Acreedores IVA repercutido	3,88	36,55	37,27	3,15
Seguro escolar	0,40	10,97	10,78	0,60
I.V.A. Intracomunitario	0,00	51,12	51,12	0,00
Deuda póliza UAL	0,00	1,97	1,97	0,00
IVA Repercutido	0,00	388,65	388,65	0,00
Errores bancarios	0,40	469,86	466,39	3,87
<b>TOTAL ACREEDORES</b>	<b>1.077,85</b>	<b>10.206,96</b>	<b>10.064,93</b>	<b>1.219,89</b>









**Situación Actual de las Deudas de la Universidad de ALMERIA  
acumuladas a 31 de diciembre de 2002**

(Importes en euros)

	Deudas No Financieras							TOTAL DEUDAS (1)
	AEAT por IRPF (b)			Seguridad Social (c)		Otras deudas		
	Principal	Int y gtos	TOTAL	IVA (d)	Dch Pas.y MUFACE (e)	Otros (f)		
Existentes a 31 de Diciembre de 2002			-					-
Canceladas hasta la fecha			-					-
Existentes a la fecha	-	-	-	-	-	-	-	-

En \_\_\_\_\_ a \_\_\_\_\_ de \_\_\_\_\_ de 2003

Fdo: \_\_\_\_\_

LIQUIDACIÓN DEL PRESUPUESTO DE GASTOS DE UNIVERSIDADES DEPENDIENTES  
DE LA COMUNIDAD AUTÓNOMA.

UNIVERSIDAD DE ALMERÍA	DEL	01/01/2005	AL	31/12/2005
				(miles de euros)
	Obligaciones Reconocidas	Operaciones no Presupuestarias	Otros Ajustes	Obligaciones Reconocidas Ajustadas
<b>1. Gastos de personal</b>	41336,38			41336,38
1.1. De los cuales: gastos de Seguridad Social (Norma 1)	4116,33			4116,33
<b>2. Gastos en bienes corrientes y servicios</b>	8113,04			8113,04
<b>3. Gastos financieros</b>	463,96	0	0	463,96
3.1. Intereses	463,213			463,213
3.2. Resto de gastos financieros	0,747			0,747
<b>4. Transferencias corrientes</b>	1266,86	0	0	1266,86
4.1. Al Sector Público	75,72	0	0	75,72
- Al Estado				0
- A Organismos de la Administración Central, excepto INEM				0
- Al INEM				0
- A Organismos que gestionan la Sanidad				0
- A Organismos que gestionan los Servicios Sociales				0
- A la Administración General de la Comunidad Autónoma	23,4			23,4
- A Entidades de la C.A. incluidas en sector AAPP (Anexo 1) (Norma 1)	52,32	0	0	52,32
. OOOAAA de la C.A. incluidos en AAPP (Anexo 1)	0			0
. OOOACC de la C.A. incluidos en AAPP (Anexo 1)				0
. Sociedades y Entes Públicos de la C.A. incluidos en AAPP (Anexo 1)				0
. Universidades de la C.A.	52,32			52,32
- A Entidades Locales				0
- A Consorcios				0
- A entidades de la C.A. no incluidas en AAPP (Norma 4)				0
- Al resto de entidades del sector público				0
4.2. Al sector privado	1185,14	0	0	1185,14
- Empresas privadas	33,14			33,14
- Familias e ISFL	1152			1152
<b>5. Inversiones reales</b>	15428,906	0	0	15428,906
5.1. Terrenos				0
5.2. Inmovilizado Inmaterial	5683,906			5683,906
5.3. Inversiones efectuadas a través de sociedades instrumentales (Norma 5)				0
5.4. Inversiones efectuadas por encargo a través de Sociedades Públicas (Norma 6)				0
5.5. Resto de inversiones reales	9564,87			9564,87
<b>6. Transferencias de capital</b>	454,501	0	0	454,501
7.1. Al Sector Público	454,501	0	0	454,501
- Al Estado	3,32			3,32
- A Organismos de la Administración Central, excepto INEM				0
- Al INEM				0
- A Organismos que gestionan la Sanidad				0
- A Organismos que gestionan los Servicios Sociales				0
- A la Administración General de la Comunidad Autónoma	360			360
- A Entidades de la C.A. incluidas en sector AAPP (Anexo 1) (Norma 1)	26,678	0	0	26,678
. OOOAAA de la C.A. incluidos en AAPP (Anexo 1)	0			0
. OOOACC de la C.A. incluidos en AAPP (Anexo 1)				0
. Sociedades y Entes Públicos de la C.A. incluidos en AAPP (Anexo 1)				0
. Universidades de la C.A.	26,678			26,678
- A Entidades Locales	64,503			64,503
- A Consorcios				0
- A entidades de la C.A. no incluidas en AAPP (Norma 4)				0
- Al resto de entidades del sector público	0			0
7.2. Al sector privado	0	0	0	0
- Empresas privadas	0			0
- Familias e ISFL				0
<b>TOTAL NO FINANCIERO</b>	67056,607	0	0	67056,607
<b>8. Activos financieros</b>	18,904	0	0	18,904
8.1. Aportaciones de capital a entidades de la C.A. en AAPP (Anexo 1) (Norma 7)				0
8.2. Resto de activos financieros	18,904			18,904
<b>9. Pasivos financieros</b>	478,9	0	0	478,9
<b>TOTAL</b>	67535,501	0	0	67535,501



LIQUIDACION DEL PRESUPUESTO DE INGRESOS DE UNIVERSIDADES DEPENDIENTES  
DE LA COMUNIDAD AUTÓNOMA.

UNIVERSIDAD DE ALMERÍA	DEL	01/01/2005	AL	31/12/2005
	(miles de euros)			
	Derechos Reconocidos	Operaciones no Presupuestarias	Otros Ajustes	Derechos Reconocidos Ajustados
<b>4. Tasas y otros ingresos</b>	11867,76	0	0	11867,76
3.1. Tasas académicas	502,05			502,05
3.2. Otras tasas y precios públicos	7613,09			7613,09
3.3. Otros ingresos	3772,62			3772,62
<b>4. Transferencias corrientes</b>	48381,47	0	0	48381,47
<b>4.1. Del Sector Público</b>	45763,03	0	0	45763,03
- Del Estado	375,75			375,75
- De Organismos de la Administración Central, excepto INEM	55,27			55,27
- Del INEM	0			0
- De Organismos que gestionan la Sanidad	0			0
- De la Administración General de la Comunidad Autónoma	44880,31			44880,31
- De Entidades de la C.A. incluidas en sector AAPP (Anexo 1) (Norma 1)	235,2	0	0	235,2
. COAAMA de la C.A. incluidos en AAPP (Anexo 1)	19,72			19,72
. COAACCC de la C.A. incluidos en AAPP (Anexo 1)	0			0
. Sociedades y Entes Públicos de la C.A. incluidos en AAPP (Anexo 1)	0			0
. Universidades de la C.A.	215,48			215,48
- De las Entidades Locales	236,5			236,5
- De las Consorcios	0			0
- De entidades de la C.A. no incluidas en AAPP (Norma 2)	0			0
- Del resto de entidades del sector público	0			0
<b>4.2. De la Unión Europea</b>	1,8	0	0	1,8
- Del Fondo Social Europeo	0			0
- Otras de la Unión Europea	1,8			1,8
<b>4.3. Del Sector privado</b>	816,64	0	0	816,64
- Empresas privadas	733,28			733,28
- Familias e ISFL	83,36			83,36
<b>5. Ingresos patrimoniales</b>	287,24	0	0	287,24
5.1. Intereses	57,36			57,36
5.2. Otros ingresos patrimoniales	230,18			230,18
<b>6. Ejecución de inversiones reales</b>	51,58	0	0	51,58
6.1. Terrenos	0			0
6.2. Resto de inversiones reales	51,58			51,58
<b>7. Transferencias de capital</b>	12367,04	0	0	12367,04
<b>7.1. Del Sector Público</b>	12367,04	0	0	12367,04
- Del Estado	4082,54			4082,54
- De Organismos de la Administración Central, excepto INEM	124			124
- Del INEM	0			0
- De Organismos que gestionan la Sanidad	0			0
- De la Administración General de la Comunidad Autónoma	8082,06			8082,06
- De Entidades de la C.A. incluidas en sector AAPP (Anexo 1) (Norma 1)	9,98	0	0	9,98
. COAAMA de la C.A. incluidos en AAPP (Anexo 1)	0			0
. COAACCC de la C.A. incluidos en AAPP (Anexo 1)	0			0
. Sociedades y Entes Públicos de la C.A. incluidos en AAPP (Anexo 1)	0			0
. Universidades de la C.A.	9,98			9,98
- De las Entidades Locales	66,48			66,48
- De las Consorcios	0			0
- De entidades de la C.A. no incluidas en AAPP (Norma 2)	0			0
- Del resto de entidades del sector público	0			0
<b>7.2. De la Unión Europea</b>	337,82	0	0	337,82
- Del FEDER	0			0
- Otras de la Unión Europea	337,82			337,82
<b>7.3. Del Sector privado</b>	162,82	0	0	162,82
- Empresas privadas	138,73			138,73
- Familias e ISFL	24,09			24,09
<b>TOTAL NO FINANCIERO</b>	71478,87	0	0	71478,87
<b>8. Activos financieros</b>	7,36	0	0	7,36
8.1. Remanente de Tesorería	0			0
8.2. Otros activos financieros	7,36			7,36
<b>9. Pasivos financieros</b>	0	0	0	0
<b>TOTAL</b>	71486,23	0	0	71486,23

LIQUIDACIÓN DEL PRESUPUESTO DE GASTOS DE UNIVERSIDADES DEPENDIENTES DE LA COMUNIDAD AUTÓNOMA.

UNIVERSIDAD DE ALMERÍA	DEL	01/01/2005	AL	31/12/2005	(mln de euros)
	Pagos de presupuesto corrientes	Pagos de ejercicios anteriores	Pagos pendientes de aplicación	Total pagos	
1. Gastos de personal	4103,46	310,42	0	4413,88	
1.1. De los cuales: gastos de Seguridad Social (Norma 1)	3709,44	310,42	0	4019,86	
2. Gastos en bienes corrientes y servicios	7677,19	548,58	0	8225,77	
3. Gastos financieros	463,213	0,747	0	463,96	
3.1. Intereses	463,213	0,747	0	463,96	
3.2. Resto de gastos financieros	0,747	0	0	0,747	
4. Transferencias corrientes	1285,17	48,81	0	1333,98	
4.1. Al Sector Público	75,72	3,6	0	79,32	
- Al Estado	0	0	0	0	
- A Organismos de la Administración Central, excepto INEM	0	0	0	0	
- Al INEM	0	0	0	0	
- A Organismos que gestionan la Sanidad	0	0	0	0	
- A Organismos que gestionan los Servicios Sociales	0	0	0	0	
- A la Administración General de la Comunidad Autónoma	23,4	0	0	23,4	
- A Entidades de la C.A. incluidas en sector AAPP (Anexo 1) (Norma 1)	52,32	0	0	52,32	
.OOAAAA de la C.A. incluidos en AAPP (Anexo 1)	0	0	0	0	
.OOAAACC de la C.A. incluidos en AAPP (Anexo 1)	0	0	0	0	
.Sociedades y Entes Públicos de la C.A. incluidos en AAPP (Anexo 1)	0	0	0	0	
.Universidades de la C.A.	52,32	0	0	52,32	
- A Entidades Locales	0	3,6	0	3,6	
- A Consorcios	0	0	0	0	
- A entidades de la C.A. no incluidas en AAPP (Norma 4)	0	0	0	0	
- Al resto de entidades del sector público	0	0	0	0	
4.2. Al sector privado	1160,45	40,21	0	1200,66	
- Feoga-Garantía	0	0	0	0	
- Empresas privadas	26,74	0	0	26,74	
- Familias e ISFL	1161,71	40,21	0	1191,92	
6. Inversiones reales	14679,43	1217,08	0	15896,51	
6.1. Terrenos	0	0	0	0	
6.2. Inmovilizado inmaterial	6667,17	476,91	0	7144,08	
6.3. Inversiones efectuadas a través de sociedades instrumentales (Norma 6)	0	0	0	0	
6.4. Inversiones efectuadas por encargo a través de Sociedades Públicas (Norma 6)	0	0	0	0	
6.5. Resto de inversiones reales	8022,31	1240,72	0	9263,03	
7. Transferencias de capital	454,501	0	0	454,501	
7.1. Al Sector Público	454,501	0	0	454,501	
- Al Estado	3,32	0	0	3,32	
- A Organismos de la Administración Central, excepto INEM	0	0	0	0	
- Al INEM	0	0	0	0	
- A Organismos que gestionan la Sanidad	0	0	0	0	
- A Organismos que gestionan los Servicios Sociales	0	0	0	0	
- A la Administración General de la Comunidad Autónoma	360	0	0	360	
- A Entidades de la C.A. incluidas en sector AAPP (Anexo 1) (Norma 1)	26,676	0	0	26,676	
.OOAAAA de la C.A. incluidos en AAPP (Anexo 1)	0	0	0	0	
.OOAAACC de la C.A. incluidos en AAPP (Anexo 1)	0	0	0	0	
.Sociedades y Entes Públicos de la C.A. incluidos en AAPP (Anexo 1)	0	0	0	0	
.Universidades de la C.A.	26,676	0	0	26,676	
- A Entidades Locales	64,603	0	0	64,603	
- A Consorcios	0	0	0	0	
- A entidades de la C.A. no incluidas en AAPP (Norma 4)	0	0	0	0	
- Al resto de entidades del sector público	0	0	0	0	
7.2. Al sector privado	0	0	0	0	
- Feoga-Garantía	0	0	0	0	
- Empresas privadas	0	0	0	0	
- Familias e ISFL	0	0	0	0	
<b>TOTAL NO FINANCIERO</b>	<b>85344,321</b>	<b>3219,26</b>	<b>0</b>	<b>87563,581</b>	
8. Activos financieros	18,904	0	0	18,904	
8.1. Aportaciones de capital a entidades de la C.A. en AAPP (Anexo 1) (Norma 7)	0	0	0	0	
8.2. Resto de activos financieros	18,904	0	0	18,904	
9. Pasivos financieros	230,736	0	0	230,736	
<b>TOTAL</b>	<b>85773,524</b>	<b>3219,26</b>	<b>0</b>	<b>88992,784</b>	

LIQUIDACION DEL PRESUPUESTO DE INGRESOS DE UNIVERSIDADES DEPENDIENTES  
DE LA COMUNIDAD AUTÓNOMA.

UNIVERSIDAD DE ALMERÍA	DEL	01/01/2005	AL	31/12/2005	(miles de euros)
	Ingresos en caja de presupuesto corriente	Ingresos en caja de ejercicios anteriores	Ingresos en caja pendientes de aplicación	Total ingresos en caja	
<b>2. Tasas y otros ingresos</b>	10418,2	1298,25	0	11716,45	
3.1. Tasas académicas	418,83			418,83	
3.2. Otras tasas y precios públicos	6672,37	660,42		7332,79	
3.3. Otros ingresos	3158	629,83		3787,83	
<b>4. Transferencias corrientes</b>	44421,2	1041,25	0	45462,45	
4.1. Del Sector Público	44542,86	571,42	0	45114,1	
- Del Estado	375,75			375,75	
- De Organismos de la Administración Central, excepto INEM	55,27			55,27	
- Del INEM				0	
- De Organismos que gestionan la Sanidad				0	
- De la Administración General de la Comunidad Autónoma	43659,23	571,42		44230,65	
- De Entidades de la C.A. incluidas en sector AAPP (Anexo 1) (Norma 1)	215,93	0	0	215,93	
. OOOAAA de la C.A. incluidos en AAPP (Anexo 1)	19,72			19,72	
. OOOACC de la C.A. incluidos en AAPP (Anexo 1)				0	
. Sociedades y Entes Públicos de la C.A. incluidos en AAPP (Anexo 1)				0	
. Universidades de la C.A.	196,21			196,21	
- De las Entidades Locales	236,5			236,5	
- De los Consorcios				0	
- De entidades de la C.A. no incluidas en AAPP (Norma 2)				0	
- Del resto de entidades del sector público				0	
4.2. De la Unión Europea	1,8	0	0	1,8	
- Del Fondo Social Europeo				0	
- Otras de la Unión Europea	1,8			1,8	
4.3. Del Sector privado	281,72	482,83	0	764,55	
- Empresas privadas	196,36	482,83		679,19	
- Familias e ISFL	85,36			85,36	
<b>5. Ingresos patrimoniales</b>	294,03	32,44	0	326,47	
5.1. Intereses	57,36			57,36	
5.2. Otros ingresos patrimoniales	236,67	32,44		269,11	
<b>6. Enajenación de inversiones reales</b>	51,58	0	0	51,58	
6.1. Terrenos				0	
6.2. Resto de inversiones reales	51,58			51,58	
<b>7. Transferencias de capital</b>	2698,89	8148,746	0	10847,636	
7.1. Del Sector Público	2484,24	8040,565	0	10524,805	
- Del Estado	3215,02	1546,785		4761,805	
- De Organismos de la Administración Central, excepto INEM	124			124	
- Del INEM				0	
- De Organismos que gestionan la Sanidad				0	
- De la Administración General de la Comunidad Autónoma	86,78	7483,77		7570,55	
- De Entidades de la C.A. incluidas en sector AAPP (Anexo 1) (Norma 1)	9,96	0	0	9,96	
. OOOAAA de la C.A. incluidos en AAPP (Anexo 1)				0	
. OOOACC de la C.A. incluidos en AAPP (Anexo 1)				0	
. Sociedades y Entes Públicos de la C.A. incluidos en AAPP (Anexo 1)				0	
. Universidades de la C.A.	9,96			9,96	
- De las Entidades Locales	56,48			56,48	
- De los Consorcios				0	
- De entidades de la C.A. no incluidas en AAPP (Norma 2)				0	
- Del resto de entidades del sector público				0	
7.2. De la Unión Europea	337,82	0	0	337,82	
- Del FEDER				0	
- Otras de la Unión Europea	337,82			337,82	
7.3. Del Sector privado	54,83	108,18	0	163,01	
- Empresas privadas	30,54	108,18		138,72	
- Familias e ISFL	24,29			24,29	
<b>TOTAL NO FINANCIERO</b>	68477,7	11564,969	0	79942,669	
<b>8. Activos financieros</b>	7,356	1,08	0	8,436	
8.1. Remanente de Tesorería				0	
8.2. Otros activos financieros	7,356	1,08		8,436	
<b>9. Pasivos financieros</b>	0	0	0	0	
<b>TOTAL</b>	68485,056	11566,049	0	79951,105	

INTERESES Y RENDIMIENTOS DEVENGADOS EN EL EJERCICIO DE UNIVERSIDADES  
DEPENDIENTES DE LA COMUNIDAD AUTÓNOMA

COMUNIDAD AUTONOMA DE ANDALUCIA	DEL	01/01/2005
UNIVERSIDAD DE ALMERÍA	AL	31/12/2005

(Miles de euros)

Ejercicio	Liquidación Presupuestaría (vencimiento)	Intereses devengados
1. Títulos a corto plazo		
2. Deuda del interior a largo plazo		
3. Deuda del exterior a largo plazo		
4. Préstamos del interior a largo plazo	461,24	461,24
5. Créditos del exterior		
6. Préstamos del interior a corto plazo	0,004	0,004
7. Depósitos y otros	0,75	0,75
8. Gastos de formalización de deudas	1,97	
9. Diferencias de cambio		
<b>TOTAL</b>	<b>463,964</b>	<b>461,994</b>

## Nota:

Los gastos por intereses (obligaciones reconocidas) se consignarán en las casillas números 1 a 7, sin incluir los gastos de formalización de deudas que puedan darse en las diferentes operaciones financieras y que serán consignados íntegramente en la casilla número 8 de la primera columna, ni tampoco las diferencias de cambio que puedan tener lugar en las operaciones de deuda del exterior a largo plazo y de créditos del exterior, las cuáles deberán registrarse íntegramente en la casilla número 9 de la primera columna.

En la segunda columna (intereses devengados) deberá anotarse en las casillas número 1 a 7, los intereses devengados conforme a los criterios metodológicos establecidos en el Sistema Europeo de Cuentas, versión 1995 (SEC-95) y en el Manual de déficit y deuda de las Administraciones públicas, mientras que en las casillas números 8 a 9 no procede ninguna anotación.

SITUACIÓN DE LA DEUDA Y PRÉSTAMOS EN CIRCULACIÓN

CUADRO B.6

31/12/2005

HASTA

01/01/2005

SITUACIÓN DEUDA DESDE

UNIVERSIDADES DEPENDIENTES DE LA COMUNIDAD AUTÓNOMA  
COMUNIDAD AUTÓNOMA DE ANDALUCÍA

UNIVERSIDAD DE ALMERÍA

	SALDO VIVO EN CIRCULACIÓN AL COMIENZO DEL EJERCICIO (1)	AMORTIZACIONES (E)		PROGRAMA ANUAL DE ENDEUDAMIENTO (E)		ENDEUDAMIENTO NETO		SALDO VIVO EN CIRCULACIÓN AL FINAL DEL PERIODO (5) = (1) + (4)
		TOTAL ACUMULADO AÑO (2)	TOTAL ACUMULADO AÑO (3)	TOTAL ACUMULADO AÑO (4) = (3) - (2)				
<b>DEUDA PÚBLICA (A)</b>								
EMISIONES A CORTO PLAZO (B)	0,00	0,00	0,00	0,00	0,00	0,00	0,00	0,00
En euros							0,00	0,00
En monedas distintas del euro							0,00	0,00
EMISIONES A LARGO PLAZO (C)	0,00	0,00	0,00	0,00	0,00	0,00	0,00	0,00
En euros							0,00	0,00
En monedas distintas del euro							0,00	0,00
<b>TOTAL</b>	<b>0,00</b>	<b>0,00</b>	<b>0,00</b>	<b>0,00</b>	<b>0,00</b>	<b>0,00</b>	<b>0,00</b>	<b>0,00</b>
<b>PRÉSTAMOS (A) (D)</b>								
PRÉSTAMOS A CORTO PLAZO	0,00	0,00	0,00	0,00	0,00	0,00	0,00	0,00
En euros							0,00	0,00
En monedas distintas del euro							0,00	0,00
PRÉSTAMOS A LARGO PLAZO	17,50	0,34	0,00	0,00	-0,34	-0,34	17,16	17,16
En euros							-0,34	-0,34
En monedas distintas del euro							17,16	17,16
<b>TOTAL</b>	<b>17,50</b>	<b>0,34</b>	<b>0,00</b>	<b>0,00</b>	<b>-0,34</b>	<b>-0,34</b>	<b>17,16</b>	<b>17,16</b>
<b>TOTAL DEUDA VIVA</b>	<b>17,50</b>	<b>0,34</b>	<b>0,00</b>	<b>0,00</b>	<b>-0,34</b>	<b>-0,34</b>	<b>17,16</b>	<b>17,16</b>

(A) La Deuda elaborada según la metodología del Protocolo de Déficit Excesivo tiene en cuenta las operaciones swaps de divisa realizadas por las diferentes Comunidades

(B) Valorados por el nominal.

(C) Valorada a precio de reembolso.

(D) En caso de valises de crédito, debe consignarse exclusivamente la información relativa al saldo vivo al comienzo y final del período, así como de las emisiones.

MOVIMIENTOS DE LA CUENTA "ACREEDORES POR OPERACIONES PENDIENTES DE APLICAR A PRESUPUESTO" EN  
UNIVERSIDADES DEPENDIENTES DE LA COMUNIDAD AUTÓNOMA

COMUNIDAD AUTÓNOMA DE ANDALUCÍA  
UNIVERSIDAD DE ALMERÍA

DEL 01/01/2005 AL 31/12/2005

Aplicación Presupuestaria	Naturaleza del gasto	Saldo Inicial 1 de enero	Cargos	Abonos	Saldo Final
220.00	Material de oficina ordinario no inventariable	0	0,56	0	0,56
221.99	Otros suministros	0	0,04	0	0,04
223.00	Transportes	0	1,04	0	1,04
226.01	Atenciones protocolarias y representativas	0	0,6	0	0,6
226.02	Información, divulgación y publicidad	0	12,9	0	12,9
226.99	Otros gastos diversos	0	27,14	0	27,14
483.99	Otros becas y ayudas con financiación externa	0	0,37	0	0,37
603.01	Instalaciones	0	18,41	0	18,41
606.00	Sistemas para procesos de información	0	4,39	0	4,39
608.00	Fondos bibliográficos	0	2,33	0	2,33
608.99	Otro inmovilizado material	0	0,2	0	0,2
640.02	Material fungible. Proyectos de Investigación	0	0,49	0	0,49

Nota: En el Plan General de Contabilidad Pública aprobado por Orden del Ministerio de Economía y Hacienda de 6 de mayo de 1994 esta cuenta es la número 409.

**ANEXO C1**










UNIVERSIDAD DE ALMERIA  
PROYECCIÓN DEL ESCENARIO PRESUPUESTARIO HASTA EL EJERCICIO 2010

MAGNITUDES	Año 2002	Año 2003	Año 2004	Año 2005	Año 2006	Año 2007	Año 2008	Año 2009	Año 2010
	Euros	Euros	Euros	Euros	Euros	Euros	Euros	Euros	Euros
INGRESOS TOTALES NO FINANCIEROS	42.746.955	47.134.230	54.922.433	57.986.774	61.610.983	64.817.372	67.798.670	71.164.673	74.725.464
GASTOS NO FINANCIEROS: Funcionam. + Finalistas	46.375.935	51.135.958	54.051.753	54.356.856	55.163.826	57.226.923	59.373.836	61.601.677	63.915.676
RDO. OPERAC. NO FINANCIERAS	(3.628.981)	(4.001.728)	(470.582)	2.211.916	6.446.233	7.388.448	8.425.034	9.562.896	10.809.787
Transferencias Adicionales	5.137.546								
GASTOS NO FINANC. Políticas Propias + Nueva cont.(2)	771.102	858.895	888.895	981.616	3.750.570	4.460.573	5.280.100	6.160.991	6.927.732
Intereses y gastos endeudamiento adicional.	364.702	766.902	766.902	751.395	686.285	611.658	626.561	499.970	314.008
NUEVO RDO. OPERAC. NO FINANC.	(3.628.981)	(9)	(1.155.173)	478.901	2.003.396	2.396.218	2.618.374	2.972.035	3.568.048
Variedad Activos Financieros	(9.614)	--	--	--	--	--	--	--	--
INGRESOS PASIVOS FINANCIEROS (1)	19.992	0	1.155.172	--	--	--	--	--	--
GASTOS PASIVOS FINANCIEROS (amort) (1)	29.506	--	--	478.001	2.003.398	2.296.219	2.618.374	2.972.035	3.568.048
VAR. NETA PASIVOS FINANC.	(9.614)	0	1.155.172	(478.901)	(2.003.398)	(2.296.219)	(2.618.374)	(2.972.035)	(3.568.048)
RDO. OPERAC. FINANCIERAS	(19.228)	0	1.155.172	(478.901)	(2.003.398)	(2.296.219)	(2.618.374)	(2.972.035)	(3.568.048)

Necesidad de Endeudamiento Financiero	23.513.548	23.513.538	24.888.761	24.188.890	22.186.461	18.890.243	17.271.699	14.299.834	10.731.789
Credito dispuesto (pólizas suscritas...)	1.070.000								
Néces. Endeut. Fin. Adic. al exist. a 31-12-2002	22.443.548	22.443.538	23.988.761	23.118.890	21.116.461	18.890.243	16.201.688	13.299.834	9.661.786
Credito disponible (pólizas suscritas...)	4.840.124								
Necesidad de Endeudamiento Adicional a Autorizar	17.603.424								
Conversiones a largo de las pólizas a corto									
Renovaciones									
Total Autorizaciones	17.603.424								
% de Endeudamiento al Ingreso Corrientes	54,78%	54,78%	37,47%	56,33%	51,64%	46,33%	40,24%	33,31%	25,04%

(1) Sólo se computan los Ingresos y Gastos de Pasivos Financieros derivados de las operaciones de endeudamiento.

(2) Mención, que una vez deducidos los gastos para cubrir el mínimo de amortización, queda libre para que la Universidad pueda dedicar a políticas propias, incrementar la amortización u otras finalidades.

Notas -A partir del año 2007 la evolución de los ingresos no financieros se verá afectada por la distribución de los recursos que se establezca en el próximo modelo de financiación.

-Las variaciones entre paréntesis son cifras negativas.



**ANEXO:  
RELACIÓN  
PRESUPUESTO -  
PATRIMONIAL**

*Relación entre los conceptos presupuestarios y las cuentas de la contabilidad patrimonial, establecidas por la Gerencia.*

**INGRESOS**

*Capítulo 3: Tasas, Precios públicos y otros ingresos*

Presupuesto		Patrimonial	
Art. 30	Tasas	7400	Certificados, traslados, compulsas y expedición de títulos
Art. 31 (ex. 312.02 a 05)	Servicios académicos por enseñanzas regladas (excepto compensaciones)	74100	Precios públicos por servicios académicos
312.02 a 312.05	Compensaciones matrículas	74101	Compensación por precios públicos
Art. 32	Prestaciones de servicios	777	Otros ingresos
Art. 33	Venta de bienes	777	Otros ingresos
380.00	Reintegros de ejercicios cerrados	7730	Reintegros de ejercicios cerrados
381.00	Reintegros del presupuesto corriente	7731	Reintegros de ejercicios corrientes
391.99	Otros recargos	7699	Ingresos financieros
392.00	Intereses de demora	7699	Ingresos financieros
399.00	Reintegros de anuncios por empresas adjudicatarias	7731	Reintegros de ejercicios corrientes
399.01	Ingresos por actuaciones judiciales	777	Otros ingresos
399.99	Otros ingresos diversos	777	Otros ingresos

*Capítulo 4: Transferencias corrientes*

Todo el capítulo, excepto los subconceptos que se detallan		750	Transferencias corrientes
		751	Subvenciones corrientes
400.01	Del M.E.C. para Programas de Intercambio	751	Subvenciones corrientes
401.01	De otros Ministerios, Programas de Intercambio	751	Subvenciones corrientes
450.00	Financiación Básica	750	Transferencias corrientes
450.01	Contrato Programa	751	Subvenciones corrientes
450.03	Compensación equilibrio presupuestario	750	Transferencias corrientes
450.04	Planes concertados, PRAEM	751	Subvenciones corrientes

*Capítulo 5: Ingresos patrimoniales*

Art. 50	Intereses de títulos y valores	761	Ingresos de valores de renta fija
Art. 51	Intereses de anticipos y préstamos concedidos	762	Ingresos de créditos a largo plazo
		763	Ingresos de créditos a corto plazo
Art. 52	Intereses de depósitos	769	Otros ingresos financieros
520.00	Intereses de cuentas bancarias	7691	Intereses de cuentas bancarias
Art. 53	Dividendos y participaciones en beneficios	760	Ingresos de participaciones en capital
Art. 54	Rentas de bienes inmuebles	775	Ingresos por arrendamientos
Art. 55	Producto de concesiones y aprovechamientos espec.	775	Ingresos por arrendamientos
Art. 59	Otros ingresos patrimoniales	777	Otros ingresos

*Capítulo 6: Enajenación de inversiones reales*

Cuando la enajenación del inmovilizado inmaterial o material ocasione una pérdida, o se produzca su baja en inventario total o parcial como consecuencia de depreciaciones irreversibles, no hay reflejo presupuestario; pero se utilizarán las cuentas 670 ó 671 (Pérdidas procedentes del inmovilizado). Cuando la enajenación del inmovilizado inmaterial o material ocasione un beneficio, se reflejará presupuestariamente en el mismo concepto del inmovilizado, y se utilizarán las cuentas 770 ó 771 (Beneficios procedentes del inmovilizado...).

Art. 60	Enajenación de terrenos	220	Terrenos y bienes naturales
Art. 61	Enajenación de las demás inversiones reales	2	Según la cuenta de inmovilizado
680.00	Reintegros de ejercicios cerrados	7730	Reintegros de ejercicios cerrados
681.00	Reintegros del presupuesto corriente	7731	Reintegros de ejercicios corrientes

Los reintegros se apuntan a la cuenta 773 (Reintegros), si proceden del art. 64 o cap. 7 de gastos. Si proceden del resto del capítulo 6 de gastos se utilizará la cuenta de inmovilizado correspondiente (2xx).

*Capítulo 7: Transferencias de capital*

Todo el capítulo, excepto los subconceptos que se detallan		755	Transferencias de capital
		756	Subvenciones de capital
700.00	Del M.E.C. para investigación científica	756	Subvenciones de capital
700.01	Del M.E.C. para inversiones	756	Subvenciones de capital
700.02	Del M.E.C., Fondos FEDER	756	Subvenciones de capital
750.00	De la Cons. Innovación, C. y Empr. para investigación	756	Subvenciones de capital
750.01	De la Cons. Innov., C. y Emp., Plan Pl. Inversiones	756	Subvenciones de capital
750.02	De la Cons. Innov., C. y Emp., cofinanciación FEDER	756	Subvenciones de capital

**GASTOS**

*Capítulo 1: Gastos de personal*

Presupuesto		Patrimonial	
Todo el capítulo, excepto el artículo 16		640	Sueldos y salarios
Si hay indemnizaciones por despido o jubilación anticipada, la cuenta 641 "Indemnizaciones".			
160.00	Seguridad Social	642	Cotizaciones Sociales a cargo del empleador
162.01	Formación y perfeccionamiento del personal	6440	Formación y perfeccionamiento del personal
162.04	Fondos de pensiones	6441	Acción Social
162.05	Acción Social	6441	Acción Social
162.06	Seguros	6442	Seguros
162.99	Otros gastos sociales del personal	6449	Otros gastos sociales

Capítulo 2: Gastos corrientes en bienes y servicios

Art. 20	Arrendamientos y cánones	621	Arrendamientos y cánones
Desglosada la cuenta a un nivel de cuatro dígitos según el subconcepto presupuestario.			
Art. 21	Reparaciones, mantenimiento y conservación	622	Reparaciones y conservación
Desglosada la cuenta a un nivel de cuatro dígitos según el subconcepto presupuestario.			
220.00	Material de oficina ordinario no inventariable	6290	Material de oficina ordinario no inventariable
220.01	Prensa, revistas, libros y otras publicaciones	6291	Prensa, revistas, libros y otras publicaciones
220.02	Material informático no inventariable	6290	Material de oficina ordinario no inventariable
220.03	Préstamos interbibliotecarios	6299	Otros servicios
220.99	Otro material de oficina	6290	Material de oficina ordinario no inventariable
221.00	Energía eléctrica	6280	Energía eléctrica
221.01	Agua	6281	Agua
221.02	Gas	6282	Gas
221.03	Combustible	6283	Combustible
221.04	Vestuario	6284	Vestuario
221.05 a 221.99	Resto de suministros	6289	Otros suministros
222.00	Comunicaciones telefónicas	6297	Comunicaciones telefónicas y postales
222.01	Comunicaciones postales	6297	Comunicaciones telefónicas y postales
222.02 a 222.99	Resto de comunicaciones	6298	Otras comunicaciones
223.00	Transportes	624	Transportes
Concepto 224	Primas de seguros	625	Primas de seguros
225.00	Tributos estatales	632	Tributos de carácter estatal
La regularización anual derivada de la aplicación de la regla de la prorata en el IVA soportado deducible dará lugar a ajustes negativos o positivos en la imposición. Si es negativo, concepto 225.00, cuenta 634; si es positivo, concepto 381.00 (de ingresos), cuenta 639.			
225.01	Tributos locales	630	Tributos de carácter local
225.02	Tributos autonómicos	631	Tributos de carácter autonómicos
226.01	Atenciones protocolarias y representativas	6270	Atenciones protocolarias y representativas
226.02	Información, divulgación y publicidad	6271	Gastos de publicidad y servicio de prensa
226.03	Gastos jurídicos y contenciosos	6230	Gastos jurídicos y contenciosos
Si son gastos producidos por indemnizaciones a terceros, la cuenta 678 "Gastos extraordinarios".			
226.04	Formación y perfeccionamiento del personal	6299	Otros servicios
226.06	Reuniones, conferencias y cursos	6231	Pagos por conferencias, cursos, traducciones
		624	Transportes
226.07	Oposiciones y pruebas selectivas	6299	Otros servicios
		6299	Otros servicios
226.08	Premios, concursos y certámenes	6299	Otros servicios
226.09	Actividades culturales	623	Servicios de profesionales independientes
		624	Transportes
		6271	Gastos de publicidad y servicio de prensa
		6299	Otros servicios
226.10	Actividades deportivas	6299	Otros servicios
226.11	Gastos de asesoramiento	623	Servicios de profesionales independientes
226.99	Otros gastos diversos	6299	Otros servicios
Si son gastos y comisiones bancarias que no tengan naturaleza financiera, la cuenta 626 "Servicios bancarios y similares".			
227.00	Limpieza y aseo	6292	Limpieza y aseo
227.01	Seguridad	6293	Seguridad
227.02	Valoraciones y peritajes	6232	Valoraciones y peritajes
227.03	Postales o similares	6299	Otros servicios
227.04	Custodia, depósito y almacenaje	6299	Otros servicios
227.05	Procesos electorales	623	Servicios de profesionales independientes
		624	Transportes
		6271	Gastos de publicidad y servicio de prensa
		6299	Otros servicios
227.06	Estudios y trabajos técnicos	623	Servicios de profesionales independientes
227.07	Edición de publicaciones	623	Servicios de profesionales independientes
227.08	Servicios de jardinería	6299	Otros servicios
227.99	Otros trabajos realizados por empresas	623	Servicios de profesionales independientes
		6299	Otros servicios
230.00	Dietas	6294	Bolsas de viaje
		62950	Dietas
231.00	Locomoción	6294	Bolsas de viaje
		62951	Locomoción
233.00	Otras indemnizaciones	6294	Bolsas de viaje
		62950	Dietas
		62951	Locomoción

Capítulo 3: Gastos financieros

310.00	Intereses de préstamos a corto plazo	663	Intereses de deudas a corto plazo
310.01	Intereses de préstamos a largo plazo	662	Intereses de deudas a largo plazo
311.00	Gtos. de emisión, modif. y cancelación de préstamos	6699	Otros gastos financieros
319.00	Otros gastos financieros de préstamos c/p	6699	Otros gastos financieros
319.01	Otros gastos financieros de préstamos l/p	6699	Otros gastos financieros
340.00	Intereses de depósitos a corto plazo	663	Intereses de deudas a corto plazo
340.01	Intereses de depósitos a largo plazo	662	Intereses de deudas a largo plazo
341.00	Intereses de fianzas a corto plazo	663	Intereses de deudas a corto plazo
341.01	Intereses de fianzas a largo plazo	662	Intereses de deudas a largo plazo
342.00	Intereses de demora	6692	Intereses de demora
349.00	Gastos y comisiones bancarias	6699	Otros gastos financieros
349.01	Otras diferencias negativas de cambio	6681	Diferencias negativas de cambio
Las diferencias positivas de cambio no son presupuestarias. Se utilizará la cuenta 768.			
349.02	Gastos financieros contratos de leasing	523	Proveedores de inmovilizado a corto plazo
349.99	Otros gastos financieros	6699	Otros gastos financieros

Capítulo 4: Transferencias corrientes

Todo el capítulo, excepto el artículo 48.		650	Transferencias corrientes
		651	Subvenciones corrientes
Concepto 480	Becas y ayudas propias a estudiantes	651	Subvenciones corrientes
Concepto 481	Becas y ayudas a estudiantes con financiación externa		
Concepto 482	Otras becas y ayudas propias de la Universidad		
Concepto 483	Otras becas y ayudas con financiación externa		
484.00	Prácticum Ciencias de la Educación	650	Transferencias corrientes
484.01 a 484.99	Resto de Convenios	650	Transferencias corrientes
		651	Subvenciones corrientes
Concepto 485	A otras Instituciones sin fines de lucro	650	Transferencias corrientes
		651	Subvenciones corrientes

Capítulo 6: Inversiones reales

Apartado a) Capítulo 6, excepto artículo 64:

Concepto 6_0	Terrenos y bienes naturales	220	Terrenos y bienes naturales
Concepto 6_1	Bienes del Patrimonio Histórico, Artístico y Cultural	208	Bienes del Patrimonio Histórico, Artístico y Cultural
Concepto 6_2	Edificios y otras construcciones	221	Construcciones
6_3.00	Maquinaria	223	Maquinaria
6_3.01	Instalaciones	222	Instalaciones técnicas
6_3.02	Ustillaje	224	Ustillaje
Concepto 6_4	Elementos de transporte	228	Elementos de transporte
Concepto 6_5	Mobiliario y enseres	226	Mobiliario
Concepto 6_6	Sistemas para procesos de información	227	Equipos para procesos de información
6_8.00	Adquisición de Fondos Bibliográficos	2290	Fondos bibliográficos. Libros
		2291	Fondos bibliográficos. Revistas
6_8.99	Otro inmovilizado material	2299	Otro inmovilizado material

Apartado b) Concepto 648, Otros gastos en inversiones de carácter inmaterial:

648.01	Propiedad industrial	212	Propiedad industrial
648.02	Aplicaciones informáticas	215	Aplicaciones informáticas
648.03	Propiedad intelectual	216	Propiedad intelectual
648.04	Derechos arrendamiento financiero	523	Proveedores de inmovilizado a corto plazo
648.99	Otro inmovilizado inmaterial	219	Otro inmovilizado inmaterial

Artículo 64. Gastos en inversiones de carácter inmaterial, (Proyectos, Contratos, Grupos, y otros gastos y ayudas a la investigación, excepto conc

64_.00	Personal	640	Sueldos y salarios
		642	Cotizaciones Sociales a cargo del empleador
		651	Subvenciones corrientes
64_.01	Material inventariable	2	Todas las cuentas de los apartados a) y b).
64_.02	Material fungible	6286	Material fungible
		6294	Bolsas de viaje
		62950	Dietas
		62951	Locomoción
64_.99	Otros gastos	6299	Otros servicios

Capítulo 7: Transferencias de capital

Todo el capítulo		655	Transferencias de capital
		656	Subvenciones de capital

<b>ACTIVOS FINANCIEROS (Cap. 8)</b>		<b>Gastos</b>		<b>C/P</b>	<b>L/P</b>	<b>Ingresos</b>		<b>C/P</b>	<b>L/P</b>	<b>Observaciones</b>	
Deuda del Sector Público	Art. 80 - Adquisición	541	251	541	251	Art. 80 - Enajenación		541	541	Si es enajenación anticipada de l/p, 251. En la enajenación puede haber beneficio o pérdida.	
Obligaciones y bonos	Art. 81 - Adquisición	541	251	541	251	Art. 81 - Enajenación		541	541	Si es enajenación anticipada de l/p, 251. En la enajenación puede haber beneficio o pérdida.	
Préstamos y anticipos entregados	Art. 83 - Concesión (al Personal)	542 544	252	542 544	252	Art. 82 - Reintegro (del Personal)		542 544	542 544	Si es reintegro anticipado de l/p, 252.	
Acciones, participaciones	Arts. 85, 86 y 87 - Adquisición y aportaciones patrimoniales	540	250	540	250	Art. 84 - Enajenación		540	250	En la enajenación puede haber beneficio o pérdida.	
<b>PASIVOS FINANCIEROS (Cap. 9)</b>		<b>Gastos</b>		<b>C/P</b>	<b>L/P</b>	<b>Ingresos</b>		<b>C/P</b>	<b>L/P</b>	<b>Observaciones</b>	
Deuda Pública	Art. 90 - Amortización	500 505	500 <sup>!</sup> 505 <sup>!</sup>	500 505	500 <sup>!</sup> 505 <sup>!</sup>	Art. 90 - Emisión		500 505	150 155	Puede imputarse por la variación neta la de c/p. Si hay gastos financieros diferidos, también la 271. Si hay amortización anticipada de l/p, subgrupo 15, y podrá haber beneficio o pérdida.	
Préstamos recibidos	Art. 91 - Amortización	520 521	520 <sup>!</sup> 521 <sup>!</sup>	520 521	520 <sup>!</sup> 521 <sup>!</sup>	Art. 92 - Préstamo recibido		520 521	170 171	Por la variación neta para desfases de tesorería. Si hay gastos financieros diferidos, también la 272. Si hay amortización anticipada de l/p, subgrupo 17, y podrá haber beneficio o pérdida.	
	Art. 93 - (moneda extranjera)	528	528 <sup>!</sup>	528	528 <sup>!</sup>	Art. 92 - (moneda extranj.)		528	178		
<b>DEPOSITOS Y FIANZAS</b>		<b>Gastos</b>		<b>C/P</b>	<b>L/P</b>	<b>Ingresos</b>		<b>C/P</b>	<b>L/P</b>	<b>Observaciones</b>	
Depósitos y fianzas constituidos	Art. 84 - Efectivo entregado Puede ser extrapresupuestario	565 566	260 265	565 566	260 265	Art. 83 - Reintegro ser extrapresupuestario	Puede	565 566	565 566	Si hay cancelación anticipada de l/p, 260 ó 265	
Depósitos y fianzas recibidos	Cancelación Extrapresupuestario	560 561	560 <sup>!</sup> 561 <sup>!</sup>	560 561	560 <sup>!</sup> 561 <sup>!</sup>	Efectivo recibido Extrapresupuestario		560 561	180 185	Si hay cancelación anticipada de l/p, 180 ó 185	
! Habrá reclasificación de cuentas de largo plazo por la parte que tenga vencimiento a corto plazo.											

Quando la enajenación de activos financieros conlleva una pérdida, ésta no se refleja presupuestariamente; pero se utilizará la cuenta 666.

Si hay pérdidas por insolvencia firme de créditos (préstamos y anticipos entregados, acciones, participaciones), no hay reflejo presupuestario, y se utilizará la cuenta 667.

Quando la enajenación de activos financieros conlleva una ganancia, ésta se refleja presupuestariamente en el mismo concepto del activo, y se utilizará la cuenta 766.

Quando la amortización anticipada de pasivos financieros conlleva una ganancia, ésta no se refleja presupuestariamente; pero se utilizará la cuenta 774.

Quando la amortiz. anticipada de pasivos financieros conlleva una pérdida, (las posibles retribuciones implícitas), ésta se refleja presupuestariamente en el capítulo 3 de gastos (en "otros gastos financieros"), y se utilizará la cuenta 674.