



UNIVERSIDAD DE ALMERÍA

CUENTAS ANUALES  
2007

GERENCIA

Servicio de Asuntos Económicos

## ÍNDICE

1. CAPACIDAD FINANCIERA DEL EJERCICIO .....	1
2. SITUACIÓN DE LA TESORERÍA .....	4
3. REMANENTE DE TESORERÍA.....	9
4. SITUACIÓN DE LA DEUDA.....	55
5. LIQUIDACIÓN DEL PRESUPUESTO DE INGRESOS .....	57
6. LIQUIDACIÓN DEL PRESUPUESTO DE GASTOS .....	74
7. PRESUPUESTOS CERRADOS .....	95
8. ESCENARIO PRESUPUESTARIO PLURIANUAL .....	100
9. ORIGEN DE LOS RECURSOS Y SU APLICACIÓN .....	104
10. MODIFICACIONES DE CRÉDITO .....	107
11. INDICADORES ECONÓMICOS-FINANCIEROS.....	145
12. BALANCE DE SITUACIÓN.....	149
13. CUENTA DEL RESULTADO ECONÓMICO-PATRIMONIAL.....	152
14. MEMORIA .....	155
15. INFORME DE AUDITORÍA.....	178

## PRESENTACIÓN

En virtud de lo dispuesto en el artículo 81 de la Ley Orgánica de Universidades, se presenta para su Análisis y Aprobación la Liquidación del Presupuesto y el resto de los documentos que constituyen las Cuentas Anuales del Ejercicio 2007.

La Universidad de Almería ha obtenido una Financiación Neta de 89.591.735,74 € que unido al Remanente de Tesorería, supone que el volumen de los recursos gestionados alcanza los 117,3 millones de euros.

En cuanto al origen de la misma, la participación de la Financiación Pública Total representa el 82,74% de la Financiación Neta. La partida más importante es la proveniente de la Comunidad Autónoma, 63,6 millones de euros. La Financiación Privada Total supone el 16,52% de la Financiación Neta.

En cuanto a la aplicación de los Fondos, del total de Obligaciones Reconocidas (80.101.180,90 €), el 60,14% corresponden a gastos de Personal, el 12,53% a bienes corrientes y servicios, y el 20,69% a Inversiones, tanto de Infraestructura como de Investigación.

Se ha alcanzado una capacidad financiera suficiente. El superávit alcanzado en el Ejercicio 2007 es de 5.274.555,50 € Por lo que la Universidad ha cumplido con los límites fijados en el Plan de Viabilidad. El superávit alcanzado ha servido para mejorar la situación del Remanente de Tesorería no afectado (en 2,8 millones), y para amortizar parte del préstamo a largo plazo, (2,3 millones).

También es de destacar que el ahorro bruto es positivo, 10.052.833,28 €

El Remanente de Tesorería no afectado mejora significativamente desde los *0,44 millones de euros negativos hasta los 2,3 millones de euros positivos*. Junto con esta cifra también hay que tener en cuenta el montante de las desviaciones negativas acumuladas correspondientes a los gastos del Programa FEDER no liquidados por la Junta, (*1,1 millones de euros*).

**CAPACIDAD  
FINANCIERA  
DEL EJERCICIO**

**UNIVERSIDAD DE ALMERÍA**  
**ESTADO DEL RESULTADO PRESUPUESTARIO**  
**PERÍODO: 31-12-07**

CAPITULOS PRESUPUESTO DE INGRESOS		DERECHOS RECONOCIDOS NETOS	CAPITULOS PRESUPUESTO DE GASTOS		OBLIGACIONES RECONOCIDAS NETAS
I.	IMPUESTOS DIRECTOS		I.	GASTOS DE PERSONAL	48.169.893,04
II.	IMPUESTOS INDIRECTOS		II.	COMPRA DE BIENES Y SERVICIOS	10.039.218,86
III.	TASAS Y OTROS INGRESOS	13.998.441,15	III.	INTERESES	628.341,76
IV.	TRANSFERENCIAS CORRIENTES	55.276.608,45	IV.	TRANSFERENCIAS CORRIENTES	1.378.599,46
V.	INGRESOS PATRIMONIALES	993.836,80			
TOTAL OPERACIONES CORRIENTES		70.268.886,40	TOTAL OPERACIONES CORRIENTES		60.216.053,12
<b>AHORRO</b>		10.052.833,28			
VI.	ENAJENACIÓN DE INVERSIONES REALES	14.013,76	VI.	INVERSIONES REALES	16.571.471,01
VII.	TRANSFERENCIAS DE CAPITAL	19.295.005,12	VII.	TRANSFERENCIAS DE CAPITAL	966.741,84
TOTAL OPERACIONES DE CAPITAL		19.309.018,88	TOTAL OPERACIONES DE CAPITAL		17.538.212,85
<b>CAPACIDAD O NECESIDAD DE FINANCIACIÓN</b>		11.823.639,31			
VIII.	ACTIVOS FINANCIEROS	13.830,46	VIII.	ACTIVOS FINANCIEROS	50.695,93
<b>RESULTADO PRESUPUESTARIO</b>		11.786.773,84			
IX.	PASIVOS FINANCIEROS	0,00	IX.	PASIVOS FINANCIEROS	2.296.219,00
<b>VARIACIÓN NETA DE PASIVOS FINANCIEROS</b>		-2.296.219,00			
<b>SALDO PRESUPUESTARIO DEL EJERCICIO</b>		9.490.554,84			

**AJUSTES SEGÚN EL SISTEMA EUROPEO DE CUENTAS (SEC-95)**

<b>INGRESOS - GASTOS NO FINANCIEROS</b>	<b>11.823.639,31 €</b>
Gastos del ejercicio anterior contabilizados en el ejercicio	252.244,22 €
Gastos del ejercicio contabilizados en ejercicio siguiente	-183.443,85 €
<b>SUPERÁVIT / DÉFICIT</b>	<b>11.892.439,68 €</b>

<b>CRÉDITOS GASTADOS FINANCIADOS CON REMANENTE DE TESORERÍA</b>	<b>0,00 €</b>
<b>DESVIACIONES POSITIVAS DE FINANCIACIÓN EN GASTOS CON FINANCIACIÓN AFECTADA</b>	<b>-15.251.848,41 €</b>
<b>DESVIACIONES NEGATIVAS DE FINANCIACIÓN EN GASTOS CON FINANCIACIÓN AFECTADA</b>	<b>8.633.964,23 €</b>
<b>SUPERÁVIT O DÉFICIT DE FINANCIACIÓN DEL EJERCICIO</b>	<b>5.274.555,50 €</b>

El saldo de las operaciones presupuestarias es de 9.490.554,84 €.

Pero para calcular la capacidad de financiación hay que realizar unas operaciones con el fin de determinar qué gastos pertenecientes al ejercicio 2007 han podido ser financiados con ingresos correspondientes al mismo ejercicio.

**A)** Las Cuentas tienen que ajustarse a los criterios del Sistema Europeo de Cuentas (SEC-95).

**A.1.** Así, las operaciones financieras no pueden ser consideradas ni como ingresos ni como gastos. Las obligaciones reconocidas correspondientes a la amortización del préstamo a largo plazo, que ascendió a 2.296.219,00 €, no es gasto. También se descuentan las operaciones con activos financieros. El montante de las operaciones financieras a descontar es de 2.333.084,47 €.

**A.2.** El importe de 252.244,22 € corresponde a facturas pertenecientes al ejercicio anterior, pero contabilizadas en el año 2007.

**A.3.** El importe de 183.443,85 € corresponde a facturas pertenecientes al ejercicio 2007, pero pendientes de aplicar a presupuesto.

El superávit alcanzado sin contar las desviaciones de financiación en gastos afectados alcanza la cantidad de 11.892.439,68 €

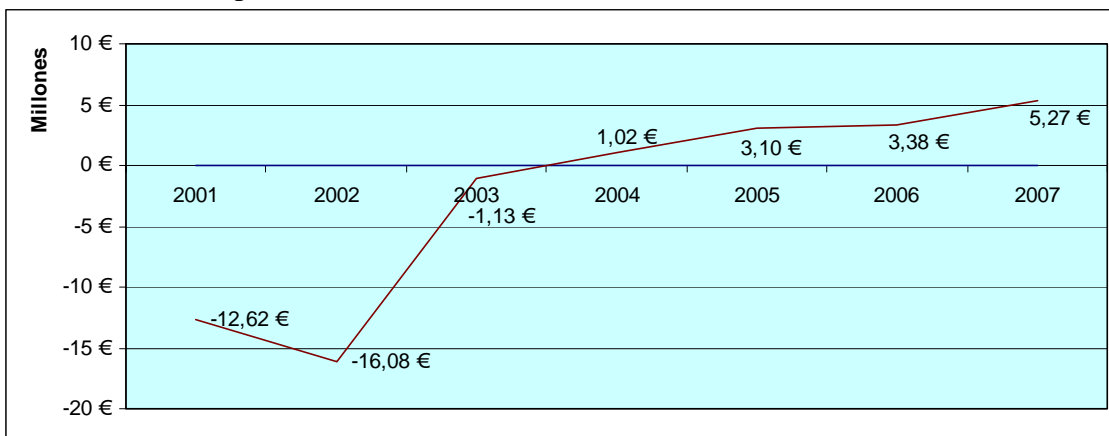
**B)** Las desviaciones positivas de financiación en gastos con financiación afectada han ascendido a 15.251.848,41 €. Estas desviaciones corresponden a derechos reconocidos en el ejercicio, pero los gastos que son financiados por estos ingresos todavía no han sido ejecutados. Son ingresos que tienen que ser descontados a la hora de calcular la capacidad financiera del ejercicio.

**C)** Las desviaciones negativas de financiación en gastos con financiación afectada han ascendido a 8.633.964,23 €. Estas desviaciones corresponden a gastos ejecutados en el ejercicio, pero que han sido financiados con ingresos reconocidos en ejercicios anteriores, (Remanente de Tesorería Afectado). Son gastos que tienen que ser descontados a la hora de calcular la capacidad financiera del ejercicio.

La capacidad financiera del ejercicio 2007 ha alcanzado un superávit de 5.274.555,50 €

El superávit alcanzado ha servido para mejorar la situación del Remanente de Tesorería no Afectado, (en 2,8 millones), y para amortizar parte del préstamo a largo plazo, (2,3 millones).

Evolución de la capacidad financiera:



**SITUACIÓN  
DE LA  
TESORERÍA**

CONCEPTO	IMPORTES	
<b>1- COBROS</b>		<b>153.050.182,47</b>
DEL PRESUPUESTO CORRIENTE	81.773.163,22	
DE PRESUPUESTOS CERRADOS	13.981.412,09	
DE OPERACIONES NO PRESUPUESTARIAS	57.295.607,16	
<b>2- PAGOS</b>		<b>138.368.295,08</b>
DEL PRESUPUESTO CORRIENTE	80.082.181,50	
DE PRESUPUESTOS CERRADOS	1.170.380,59	
DE OPERACIONES NO PRESUPUESTARIAS	57.115.732,99	
<b>3- FLUJO NETO DE TESORERÍA DEL EJERCICIO (1-2)</b>	<b>14.681.887,39</b>	
<b>4- SALDO INICIAL DE TESORERÍA</b>	<b>15.330.013,03</b>	
<b>5- SALDO FINAL DE TESORERÍA DEL EJERCICIO (3+4)</b>	<b>30.011.900,42</b>	



**FLUJO NETO DE TESORERÍA**

<b>PAGOS</b>	<b>EJ. 2007</b>	<b>COBROS</b>	<b>EJ. 2007</b>
<b><u>Operaciones de Gestión Ordinarias</u></b>		<b><u>Operaciones de Gestión (Ordinarias)</u></b>	
Servicios Exteriores	12.850.868,38	Ventas Netas	0,00
Tributos	5.520,75	Tasas y Precios Públicos	8.448.123,13
Gastos de Personal	52.187.819,18	Cotizaciones sociales	
Prestaciones Sociales	0,00	Indemnizaciones	0,00
Indemnizaciones	0,00	Transferencias y Subvenciones	80.843.900,42
Transferencias y Subvenciones	2.344.084,92	Operaciones de Gestión	5.019.566,02
Operaciones de Gestión	0,00		
<b>SUPERAVIT DE TESORERÍA DE GESTIÓN</b>	<b>26.923.296,34</b>	<b>DEFICIT DE TESORERÍA DE GESTIÓN</b>	<b>0,00</b>
<b><u>Operaciones de Inversión</u></b>		<b><u>Operaciones de Inversión</u></b>	
Adquisición de inmovilizado		Enajenaciones de inmovilizado	
Destinado al Uso General	0,00	Inmaterial	0,00
Inmaterial	261.267,66	Material	5.800,00
Material	9.781.835,74	Financiero	14.912,28
Gestionadas	0,00	Otras Operaciones	0,00
Financiero	50.695,93	Ingresos Financieros	770.813,29
Otras Operaciones	0,00	Dividendos	0,00
<b>SUPERAVIT DE TESORERIA POR OPERAC. DE INVERSIÓN</b>	<b>0,00</b>	<b>DEFICIT DE TESORERIA POR OPERAC. DE INVERSIÓN</b>	<b>9.302.273,76</b>
<b><u>Operaciones de Financiación</u></b>		<b><u>Operaciones de Financiación</u></b>	
Empréstitos y Pasivos Análogos	0,00	Empréstitos y Pasivos Análogos	0,00
Préstamos Recibidos	2.296.219,00	Préstamos Recibidos	0,00
Proveedores de Inmovilizado	194.448,60		
Gastos Financieros	628.341,76		
<b>SUPERAVIT DE TESORERÍA POR OPERAC. DE FINANCIACIÓN</b>	<b>0,00</b>	<b>DEFICIT DE TESORERÍA POR OPERAC. DE FINANCIACIÓN</b>	<b>3.119.009,36</b>
<b><u>Operaciones no presupuestarias</u></b>		<b><u>Operaciones no presupuestarias</u></b>	
Anticipos de Tesorería	0,00		
Acreedores No Presupuestarios	12.077.007,22	Acreedores No Presupuestarios	12.204.511,81
Deudores No Presupuestarios	1.482.900,34	Deudores No Presupuestarios	1.535.269,92
Por Administración de Recursos de Otros Entes	0,00	Por Administración de Recursos de Otros Entes	0,00
<b>SUPERAVIT DE Tª POR OP. NO. PPTARIAS</b>	<b>179.874,17</b>	<b>DEFICIT DE Tª POR OP. NO. PPTARIAS</b>	<b>0,00</b>
<b>TOTAL PAGOS</b>	<b>94.161.009,48</b>	<b>TOTAL COBROS</b>	<b>108.842.896,87</b>
<b>SUPERAVIT DE TESORERÍA</b>	<b>14.681.887,39</b>	<b>DEFICIT DE TESORERÍA</b>	<b>0,00</b>
Tª AL COMIENZO DEL EJERCICIO	15.330.013,03		
Tª AL FINAL DEL EJERCICIO	30.011.900,42		

***ESTADO DE DEUDORES NO PRESUPUESTARIOS***

Concepto	Descripción	Saldo a 1 de enero	Modificac. al saldo inicial	Cargos	Total Deudores	Abonos	Deudores pdtes. cobro a 31 de diciembre
310.010	Hacienda Pública deudora por IVA	0,00	186.469,59	29.981,06	216.450,65	183.217,43	33.233,22
310.012	Deudores IVA Repercutido	137.703,95	0,00	636.484,05	774.188,00	536.489,80	237.698,20
310.015	Anticipos reintegrables Acción Social	0,00	0,00	13.830,46	13.830,46	13.830,46	0,00
310.024	Anticipos por cuenta de la Junta de Andalucía	-7.506,54	0,00	23.643,98	16.137,44	23.488,44	-7.351,00
350.004	Anticipos de caja fija	0,00	0,00	200.000,00	200.000,00	200.000,00	0,00
350.227	Errores bancarios	0,00	0,00	31.319,24	31.319,24	30.602,24	717,00
390.001	IVA Soportado	0,00	0,00	547.641,55	547.641,55	547.641,55	0,00
TOTALES		130.197,41	186.469,59	1.482.900,34	1.799.567,34	1.535.269,92	264.297,42

***ESTADO DE ACREEDORES NO PRESUPUESTARIOS***

Concepto	Descripción	Saldo a 1 de enero	Modificac. al saldo inicial	Abonos	Total Acreedores	Cargos	Acreedores pdtes. cobro a 31 de diciembre
320.001	IRPF	992.490,35	0,00	9.159.356,38	10.151.846,73	8.995.528,21	1.156.318,52
320.002	Fianzas y depósitos recibidos	0,00	0,00	2.152,00	2.152,00	1.450,00	702,00
320.004	Cuota derechos pasivos	99.580,99	0,00	714.649,97	814.230,96	712.273,47	101.957,49
320.005	Cuota trabajador a la Seguridad Social	84.106,88	0,00	1.122.859,30	1.206.966,18	1.113.533,63	93.432,55
320.008	MUFACE	0,00	0,00	312.911,24	312.911,24	312.911,24	0,00
320.018	Hacienda pública acreedora por I.V.A.	49.556,18	0,00	0,00	49.556,18	49.556,18	0,00
320.019	Acreedores IVA soportado	173,08	0,00	153.778,88	153.951,96	153.142,43	809,53
320.051	Seguro escolar	793,30	0,00	10.750,88	11.544,18	10.558,90	985,28
320.055	I.V.A. Intracomunitario	0,00	0,00	88.254,81	88.254,81	88.254,81	0,00
391.001	IVA Repercutido	0,00	0,00	639.798,35	639.798,35	639.798,35	0,00
TOTALES		1.226.700,78	0,00	12.204.511,81	13.431.212,59	12.077.007,22	1.354.205,37

*Cobros pendientes de aplicación:* Saldo a 1 de enero y a 31 de diciembre: 0 € Cobros pendientes de aplicación durante el ejercicio: 44.533.660,88 €  
*Pagos pendientes de aplicación:* Saldo a 1 de enero y a 31 de diciembre: 0 € No hay movimientos durante el ejercicio.

## CUENTAS CORRIENTES AÑO 2007

Nº Cuenta	Denominación	Saldo a 01/01/07	Pagos	Cobros	Saldo a 31/12/07	Intereses imputados
1037800025	Póliza de crédito	0,00	0,00	0,00	0,00	0,00
2731001008	Cuenta de tesorería	7.103.049,61	78.193.260,84	92.005.810,37	20.915.599,14	576.114,69
2731002001	C. restringida de ingresos	6.790.966,81	7.380.545,34	7.335.706,38	6.746.127,85	119.717,35
2731003004	Cuenta de Habilitación	1.402,28	36.548.026,06	36.547.302,71	678,93	952,82
2731004007	G <sup>o</sup> s. represent. Rectorado	4.768,80	2.584,09	5.000,00	7.184,71	0,00
2731005000	Contratos de investig.	377.621,55	2.584.130,80	2.627.104,18	420.594,93	24.215,81
2731006003	Enseñanzas Propias	557.408,44	0,00	584.750,57	1.142.159,01	30.724,24
2731007006	Concursos y oposiciones	24.767,64	0,00	4.971,22	29.738,86	980,58
2731008009	Cursos Extensión Univ.	0,00	0,00	0,00	0,00	0,00
2731009002	Agencia de colocación	50.065,97	1.450,07	41.772,97	90.388,87	2.664,97
2731010002	Selectividad	172.184,27	0,00	185.289,25	357.473,52	9.858,85
2731012008	Funcionamiento	150.517,74	152.602,88	203.048,33	200.963,19	2.822,39
2731014004	S <sup>o</sup> de Publicaciones	57.083,87	0,00	35.628,61	92.712,48	2.755,00
2731017003	Fundación Mediterránea	182,20	13,50	6,59	175,29	6,59
3100058030	Bancaja	39.993,85	31.896,36	6,15	8.103,64	0,00
	<b>TOTALES</b>	<b>15.330.013,03</b>	<b>124.894.509,94</b>	<b>139.576.397,33</b>	<b>30.011.900,42</b>	<b>770.813,29</b>

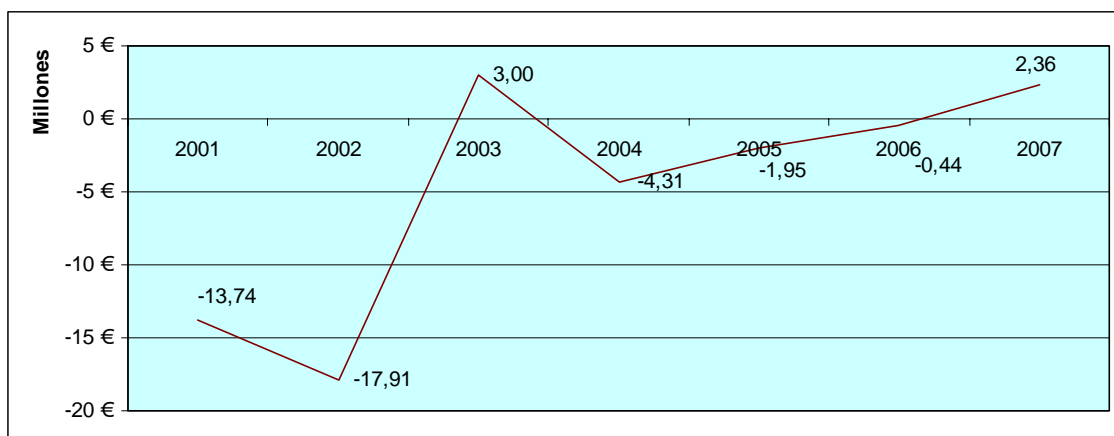
El importe de los intereses positivos de las cuentas corrientes coincide con lo contabilizado en el subconcepto correspondiente de ingresos (520.00): 770.813,29 €

**REMANENTE  
DE  
TESORERÍA**

CONCEPTOS	IMPORTES AÑO 2007		IMPORTES AÑO ANTERIOR	
<b>1. (+) Derechos pendientes de cobro</b>		<b>8.734.330,11</b>		<b>14.448.692,19</b>
▪ (+) del Presupuesto corriente	8.470.032,69		14.173.573,52	
▪ (+) de Presupuestos cerrados	120.662,16		144.921,26	
▪ (+) de operaciones no presupuestarias	264.297,42		130.197,41	
▪ (-) saldos de dudoso cobro	120.662,16		0,00	
▪ (-) cobros realizados pendientes de aplicación definitiva	0,00		0,00	
<b>2. (-) Obligaciones pendientes de pago</b>		<b>2.024.664,94</b>		<b>2.397.081,37</b>
▪ (+) del Presupuesto corriente	670.459,57		1.170.380,59	
▪ (+) de Presupuestos cerrados	0,00		0,00	
▪ (+) de operaciones no presupuestarias	1.354.205,37		1.226.700,78	
▪ (-) pagos realizados pendientes de aplicación definitiva	0,00		0,00	
<b>3. (+) Fondos líquidos</b>		<b>30.011.900,42</b>		<b>15.330.013,03</b>
<b>I Remanente de Tesorería afectado</b>		<b>34.359.564,30</b>		<b>27.821.796,21</b>
<b>II Remanente de Tesorería no afectado</b>		<b>2.362.001,29</b>		<b>-440.172,36</b>
<b>Remanente de Tesorería total (1-2+3) = (I+II)</b>		<b>36.721.565,59</b>		<b>27.381.623,85</b>

Nota: siguiendo los criterios de la empresa auditora, no se incluye el saldo de la cuenta 409 "Acreedores pendientes de imputar a presupuesto" en el Remanente de Tesorería.

Evolución del Remanente de Tesorería no afectado:



El Remanente de Tesorería afectado son los ingresos destinados a unos gastos concretos, pero que todavía no se han ejecutado. El Remanente de Tesorería no afectado se calcula con la diferencia entre el Remanente de Tesorería total y el Remanente de Tesorería afectado. El Remanente de Tesorería no afectado, si es positivo, es un recurso presupuestario de libre disposición. Si es negativo, significa que los siguientes ejercicios hay que procurar terminarlos con superávit para equilibrar la situación.

El Remanente de Tesorería pasa a ser de signo positivo: 2,3 millones. Por lo que se puede concluir que se ha alcanzado la suficiencia financiera.

El Remanente de Tesorería Afectado se encuentra incorporado en los créditos que se relacionan a continuación, en la columna “Desv. Positivas Acumuladas”.

Los derechos que conforman el Remanente de Tesorería afectado tienen la siguiente procedencia:

Matrículas en Cursos, Jornadas y similares	1.041.808,80
Contratos Art. 83 LOU	3.143.396,63
Otras prestaciones de servicio	157.835,55
Otros ingresos capítulo 3	66.188,84
De la Admón Gral. del Estado para gastos corrientes	831.957,26
De la Junta de Andalucía para gastos corrientes	2.265.502,36
Otras transferencias para gastos corrientes	219.622,35
De la Admón Gral. del Estado para investigación científica	6.161.017,99
De la Junta de Andalucía para investigación científica	3.491.678,56
De la Junta de Andalucía para Construcciones	14.680.648,37
De la Unión Europea, Fondos FEDER	1.952.581,41
Otras transferencias para investigación científica	343.883,82
Otros ingresos	3.442,36
<b>TOTAL</b>	<b>34.359.564,30</b>

Crédito	Descripción	Financiación principal Ingr.	Coef. Finan. Ej.	Desviaciones del Ejercicio		Desv. Positivas Acumuladas	Remanentes de crédito
				Positivas	Negativas		
110000 1B00 11	Consejo Social	450.02	100,00%	0,00	-0,01	2.847,04	2.847,04
122500 3A00 13	Vicerrectorado de Estudiantes y Empleo	451.10	0,00%	0,00	-840,00	23,29	23,29
122507 3A00 13	Discapacidad y Orientación	450.05	100,00%	1.773,73	0,00	1.773,73	1.773,73
144063 1A20 13	Ens. N. R. - Mayores en la Univ.	451.10	100,00%	943,50	0,00	943,50	943,50
233076 1A20 13	Estudio Métodos Estadísticos	---	0,00%	0,00	-594,93	0,00	0,00
233099 1A20 13	Servicio de atención a las víctimas de delitos	470.00	0,00%	0,00	0,00	17.102,32	17.102,32
233159 1A20 13	Memoria Histórica. Proyecto sobre la actuación del Tribunal...	451.03	100,00%	2.796,26	0,00	2.796,26	2.796,26
111000 1A20 150	Pagos Personal	---	0,00%	0,00	0,00	0,00	1.323,20
122706 1A20 151	Planes Pilotos EEES	450.05	100,00%	70,00	0,00	70,00	70,00
136002 1A20 151	Master en Sexología	320.03	100,00%	2.805,00	0,00	2.805,00	2.805,00
136003 1A20 151	Master en Evaluación	---	100,00%	0,00	-2.400,00	0,00	0,00
136004 1A20 151	Master en Gestión Bancaria por Competencias	---	100,00%	0,00	-1.840,00	0,00	0,00
136005 1A20 151	Master en Dirección y Gestión de Recursos Humanos	---	100,00%	0,00	-3.844,00	0,00	0,00
144063 1A20 151	Ens. N. R. - Mayores en la Univ.	---	100,00%	0,00	-510,00	0,00	0,00
144112 1A20 151	Mayores en la Universidad: Extensión de Roquetas de Mar	461.00	100,00%	0,00	-690,00	138,00	138,00
144141 1A20 151	Experto Asesoría y gestión jurídica en empresas de econ. social	329.99	100,00%	0,00	-0,01	2.107,93	2.107,93
144173 1A20 151	Master en Gestión Bancaria por Competencias	---	0,00%	0,00	-450,00	0,00	0,00
144216 1A20 151	Puesta en marcha de Centros de venta de productos fitosanitarios	320.01	100,00%	139,68	0,00	139,68	139,68
145013 1A20 151	España y Portugal en la Unión Europea	---	100,00%	0,00	-300,00	0,00	0,00
145015 1A20 151	XXVII Jornadas de Automática	---	100,00%	0,00	-1.500,00	0,00	0,00
149001 1A20 151	Exámenes del Instituto Cervantes	---	100,00%	0,00	-498,33	0,00	0,00
233092 1A20 151	Diseño Eval. Prog. Educ. Multicultural	320.08	100,00%	650,00	0,00	650,00	650,00
110000 1B00 16	Consejo Social	450.02	100,00%	341,52	0,00	794,13	794,13
111000 1A20 16	Pagos Personal	---	0,00%	0,00	0,00	0,00	91.838,75
111009 1A20 16	Acción Social	---	0,00%	0,00	0,00	0,00	35.466,59
122500 3A00 16	Vicerrectorado de Estudiantes y Empleo	451.10	0,00%	0,00	0,00	1.558,58	1.558,58
122507 3A00 16	Discapacidad y Orientación	450.05	100,00%	459,77	0,00	459,77	459,77
233076 1A20 16	Estudio Métodos Estadísticos	---	0,00%	0,00	-63,97	0,00	0,00
233089 3A00 16	Convenio Instituto de la Mujer	---	0,00%	0,00	-844,59	0,00	0,00
233159 1A20 16	Memoria Histórica. Proyecto sobre la actuación del Tribunal...	451.03	100,00%	689,97	0,00	689,97	689,97
110000 1B00 2	Consejo Social	450.02	84,95%	0,00	-28.890,48	11.612,08	11.612,08
111001 1A20 2	Gastos Estructurales	---	0,00%	0,00	0,00	0,00	42.751,41
111003 1A20 2	Sistemas informáticos	---	0,00%	0,00	0,00	0,00	74.486,49
111004 1A20 2	Gastos de telefonía	---	0,00%	0,00	-4.194,21	0,00	0,00
111005 1A20 2	Colaboración Social	---	0,00%	0,00	0,00	0,00	2.077,60
111006 1A20 2	Gastos Generales Funcionamiento	---	0,00%	0,00	0,00	0,00	52.922,95

Crédito	Descripción	Financiación principal Ingr.	Coef. Finan. Ej.	Desviaciones del Ejercicio		Desv. Positivas Acumuladas	Remanentes de crédito
				Positivas	Negativas		
111007 1A20 2	Prácticas de campo	---	0,00%	0,00	0,00	0,00	3.891,60
111011 1A20 2	Tribunales Oposición Cuerpos Docentes	---	0,00%	0,00	0,00	0,00	14,95
111012 1A20 2	Tribunales Tesis Doctorales	---	0,00%	0,00	0,00	0,00	9.927,28
111016 1A20 2	Planes Concertados	450.05	100,00%	577.793,84	0,00	808.394,84	808.394,84
111020 1A20 2	Retenciones de Cursos	---	100,00%	0,00	-583,60	0,00	0,00
111060 1A20 2	Ingresos pendientes de reparto - Junta	451.05	100,00%	0,00	-51.120,64	45.375,00	45.375,00
111103 1A20 2	S.O.R.A.D.	450.99	44,48%	922,15	0,00	15.251,58	16.402,45
111105 1A20 2	Gabinete de Comunicaciones y Relaciones Sociales	---	0,00%	0,00	0,00	0,00	7.906,62
111107 1A20 2	Secretaría General	---	0,00%	0,00	0,00	0,00	1.201,98
111108 1A20 2	Secretariado de Prevención de Riesgos y Salud Laboral	---	16,12%	0,00	-2.106,56	0,00	0,00
111112 1A20 2	Oficina del Plan Estratégico	---	14,29%	0,00	-9.940,40	0,00	0,00
111200 1A20 2	Defensor Universitario	---	0,00%	0,00	0,00	0,00	1.889,74
122000 1A20 2	Vicerrectorado Investigación, Desarrollo e Innovación	700.00	57,66%	44,60	0,00	44,60	77,35
122001 1A20 2	Biblioteca Universitaria	400.00	0,00%	0,00	-8.991,92	4.496,61	4.496,61
122002 2A00 2	O.T.R.I.	700.00	100,00%	36.613,38	0,00	40.778,69	40.778,69
122003 2A00 2	Inst. Andaluz Energías Renovables	329.99	100,00%	2.968,09	0,00	31.456,27	31.456,27
122004 2A00 2	Servicios Técnicos	324.00	52,78%	6.857,17	0,00	11.919,18	18.054,64
122005 2A00 2	Centro de Evaluación y Rehabilitación Neuropsicológica	451.10	100,00%	29.538,36	0,00	49.792,27	49.792,27
122006 2A00 2	CIESOL	700.00	100,00%	0,00	-1.905,48	3.056,33	3.056,33
122100 1A20 2	Vicerrectorado de Profesorado y Ordenación Académica	---	0,00%	0,00	0,00	0,00	41,62
122101 1A20 2	Estudios de Postgrado	---	100,00%	0,00	-2.636,33	0,00	0,00
122102 1A20 2	Unidad de Formación del Profesorado	---	0,00%	0,00	0,00	0,00	6.120,21
122104 1A20 2	Unidad de Apoyo a la Docencia y Docencia Virtual	---	58,24%	0,00	-2.535,28	0,00	0,00
122105 1A20 2	Posgrado y Empresas	---	0,00%	0,00	-60.820,72	0,00	0,00
122106 1A20 2	Universidad Digital	---	100,00%	0,00	-1.449,60	0,00	0,00
122107 1A20 2	Másters Oficiales E.E.E.S.	---	0,00%	0,00	-743,63	0,00	0,00
122110 1A20 2	Servicio de Tecnologías de la Información y las Comunicaciones	---	0,00%	0,00	-710,16	0,00	0,00
122112 1A20 2	Control de Plaguicidas en Alimentos y Medio Ambiente	---	0,00%	0,00	-1.026,35	0,00	0,00
122113 1A20 2	Análisis Funcional en Contextos Clínicos y de la Salud	---	0,00%	0,00	-1.262,09	0,00	0,00
122200 1A20 2	Vicerrectorado de Infraestructuras, Campus y Sostenibilidad	323.00	46,17%	61,39	0,00	61,39	132,96
122203 1A20 2	Mantenimiento de Infraestructuras	---	0,00%	0,00	0,00	0,00	2.994,56
122205 1A20 2	Nuevas Titulaciones	---	0,00%	0,00	-0,14	0,00	0,00
122206 1A20 2	Secretariado de Prevención de Riesgos Laborales y Salud Lab.	---	0,00%	0,00	0,00	0,00	27.684,14
122221 1A20 2	Planes Pilotos E.E.E.S.	---	100,00%	0,00	-4.784,55	0,00	0,00
122223 1A20 2	Gastos Transversales del Proceso de converg. con el E.E.E.S.	---	0,00%	0,00	-94.856,42	0,00	0,00
122300 3A00 2	Vicerrectorado Cultura, Extensión Universitaria y Deportes	---	0,00%	0,00	0,00	0,00	4,75



Crédito	Descripción	Financiación principal Ingr.	Coef. Finan. Ej.	Desviaciones del Ejercicio		Desv. Positivas Acumuladas	Remanentes de crédito
				Positivas	Negativas		
122301 3A00 2	Secretariado de Deportes	451.06	53,78%	4.070,89	0,00	12.624,87	16.123,33
122302 3A00 2	Servicio Universitario de Publicaciones	330.00	36,86%	9.976,31	0,00	23.330,80	40.423,28
122303 3A00 2	Deporte y Discapacidad	320.99	0,00%	0,00	0,00	2.186,31	2.186,31
122304 3A00 2	Cursos de Extensión y Actividades Culturales	320.00	57,99%	0,00	-2.622,99	1.279,38	1.279,38
122305 1A20 2	Centro de Lenguas	---	0,00%	0,00	0,00	0,00	52,67
122399 3A00 2	Subvención Actividades Culturales Cajamar	---	0,00%	0,00	-72.229,27	0,00	0,00
122400 1A20 2	Vicerrectorado de Tecnologías de la Información y las Comunic.	---	0,00%	0,00	0,00	0,00	135,56
122401 1A20 2	Unidad de Docencia Virtual	480.00	100,00%	5.514,57	0,00	5.514,57	5.514,57
122402 1A20 2	Universidad Digital	750.09	100,00%	350.081,43	0,00	350.081,43	350.081,43
122404 1A20 2	Gastos de telefonía	---	0,00%	0,00	0,00	0,00	17.896,98
122500 3A00 2	Vicerrectorado de Estudiantes y Empleo	451.10	27,82%	11.586,40	0,00	11.586,40	41.654,34
122501 3A00 2	Servicio Universitario de Empleo	450.04	61,24%	16.899,92	0,00	20.850,18	31.546,43
122505 1A20 2	Selectividad	---	0,00%	0,00	0,00	0,00	5,41
122506 1A20 2	Acceso Mayores de 25 años	---	0,00%	0,00	0,00	0,00	958,96
122507 3A00 2	Discapacidad y Orientación	450.05	100,00%	33.621,44	0,00	33.621,44	33.621,44
122508 3A00 2	Apoyo al Voluntariado	451.01	100,00%	17.937,27	0,00	17.937,27	17.937,27
122512 3A00 2	Agencia de Colocación	329.99	100,00%	37.399,57	0,00	37.399,57	37.399,57
122513 3A00 2	Convenio Instituto de la Mujer	410.00	100,00%	44.688,47	0,00	44.688,47	44.688,47
122514 3A00 2	Unidad de Atención Psicológica	---	0,00%	0,00	0,00	0,00	1.374,51
122515 3A00 2	Unidad de Promoción de la Salud	---	0,00%	0,00	0,00	0,00	1.028,15
122516 3A00 2	Oficina de Atención al Estudiante	---	0,00%	0,00	0,00	0,00	53,74
122517 3A00 2	Programa de Autoempleo y creación de empresas	451.05	100,00%	125.275,25	0,00	125.275,25	125.275,25
122600 1A20 2	Vicerrectorado de Posgrado y Formación Continua	---	0,00%	0,00	0,00	0,00	461,89
122601 1A20 2	Estudios de Posgrado	400.01	100,00%	30.296,61	0,00	30.296,61	30.296,61
122602 1A20 2	Posgrado y Empresas	381.00	66,24%	39.404,89	0,00	39.404,89	59.487,06
122603 1A20 2	Control de Plaguicidas en Alimentos y Medio Ambiente	400.01	100,00%	1,35	0,00	1,35	1,35
122604 1A20 2	Análisis Funcional en Contextos Clínicos y de la Salud	400.01	100,00%	1.423,82	0,00	1.423,82	1.423,82
122701 1A20 2	Unidad de Formación del Profesorado	---	35,17%	0,00	-1.468,85	0,00	0,00
122702 1A20 2	Centro de Lenguas	---	25,94%	0,00	-634,94	0,00	0,00
122703 1A20 2	Unidad de Calidad	---	40,87%	0,00	-4.721,75	0,00	0,00
122706 1A20 2	Planes Pilotos EEES	450.05	100,00%	26,28	0,00	26,28	26,28
122707 1A20 2	Gastos Transversales EEES	450.05	100,00%	80.118,21	0,00	80.118,21	80.118,21
122800 3A00 2	Vicerrectorado de Internacionalización y Coop. para el Desarrollo	400.01	38,91%	0,00	-31.351,82	12.508,06	12.508,06
122810 3A00 2	Proyecto Programa de Cooperación Interuniversitaria	710.00	0,00%	0,00	0,00	7,12	7,12
122811 3A00 2	Proyecto Programa de Cooperación Interuniversitaria	710.00	0,00%	0,00	0,00	0,78	0,78
122813 3A00 2	Proyecto Programa de Cooperación Interuniversitaria	710.00	0,00%	0,00	0,00	1.005,95	1.005,95

Crédito	Descripción	Financiación principal Ingr.	Coef. Finan. Ej.	Desviaciones del Ejercicio		Desv. Positivas Acumuladas	Remanentes de crédito
				Positivas	Negativas		
122814 3A00 2	Proyecto Programa de Cooperación Interuniversitaria	710.00	0,00%	0,00	0,00	200,96	200,96
122816 3A00 2	Proyecto Programa de Cooperación Interuniversitaria	710.00	0,00%	0,00	0,00	14.999,80	14.999,80
122819 1A20 2	Proyecto Programa de Cooperación Interuniversitaria	400.01	100,00%	0,00	-5.594,19	1.205,81	1.205,81
122820 2A00 2	PCI AECI 2005 / Cuba Atolón	---	0,00%	0,00	-13.965,69	0,00	0,00
122821 2A00 2	PCI AECI 2005 / Colombia Mguzmán	---	0,00%	0,00	-1.564,87	0,00	0,00
122822 2A00 2	PCI AECI 2005 / México Atolón	---	100,00%	0,00	-1.634,31	0,00	0,00
122823 2A00 2	PCI AECI 2005 / Argentina Mmartínez	---	0,00%	0,00	-645,88	0,00	0,00
122824 2A00 2	PCI AECI 2005 / Bolivia Rjiménez	---	0,00%	0,00	-1.579,56	0,00	0,00
122825 2A00 2	PCI AECI 2005 / JF Sierra	---	0,00%	0,00	-344,57	0,00	0,00
122826 2A00 2	PCI AECI 2005 / Marruecos Apulido	---	0,00%	0,00	-3.386,31	0,00	0,00
122828 2A00 2	PCI AECI 2005 / Marruecos ElAmin	---	0,00%	0,00	-359,52	0,00	0,00
122829 2A00 2	PCI AECI 2005 / Marruecos Mpérez	---	0,00%	0,00	-87,50	0,00	0,00
122830 2A00 2	PCI AECI 2005 / Túnez Romerosa	710.00	0,00%	0,00	0,00	0,03	0,03
122831 2A00 2	Proyecto Comenius	441.00	100,00%	0,00	-2.187,20	302,89	302,89
122840 2A00 2	Jsalinas AECI	710.00	100,00%	4.700,95	0,00	4.700,95	4.700,95
122841 2A00 2	Mmartine AECI	710.00	100,00%	283,96	0,00	283,96	283,96
122842 2A00 2	Atolon AECI Sudamericano	710.00	100,00%	7.309,95	0,00	7.309,95	7.309,95
122843 2A00 2	Jrdiaz AECI	710.00	100,00%	23.780,59	0,00	23.780,59	23.780,59
122844 2A00 2	Atolon AECI Mesoamericano	710.00	100,00%	8.622,41	0,00	8.622,41	8.622,41
122845 2A00 2	Atolon AECI Andino	710.00	100,00%	9.731,87	0,00	9.731,87	9.731,87
122846 2A00 2	Rjimenez AECI	710.00	100,00%	9.160,72	0,00	9.160,72	9.160,72
122847 2A00 2	Jgranero AECI	710.00	100,00%	7.486,71	0,00	7.486,71	7.486,71
122848 2A00 2	Maguerre AECI	710.00	100,00%	2.297,56	0,00	2.297,56	2.297,56
122849 2A00 2	Jsalinas AECI USFX	710.00	100,00%	609,06	0,00	609,06	609,06
122850 2A00 2	Coyonart AECI	710.00	100,00%	3.344,42	0,00	3.344,42	3.344,42
122851 2A00 2	Jrdiaz AECI UASD	710.00	100,00%	22.896,03	0,00	22.896,03	22.896,03
122855 2A00 2	Apulido AECI PCI-2006 Marruecos	710.00	100,00%	2.462,35	0,00	2.462,35	2.462,35
122857 2A00 2	Flortiz AECI PCI-2006 Marruecos	710.00	100,00%	169,18	0,00	169,18	169,18
122858 2A00 2	Mperez AECI PCI-2006 Marruecos	710.00	100,00%	1.895,87	0,00	1.895,87	1.895,87
122859 2A00 2	Btorreci AECI PCI-2006 Marruecos	710.00	100,00%	4.720,57	0,00	4.720,57	4.720,57
122860 2A00 2	Mperez AECI PCI-2006 Marruecos	710.00	100,00%	58,93	0,00	58,93	58,93
122861 2A00 2	Elamin AECI PCI-2006 Túnez	710.00	100,00%	2.817,81	0,00	2.817,81	2.817,81
122862 2A00 2	Romerosa AECI PCI-2006 Túnez	710.00	100,00%	178,35	0,00	178,35	178,35
122900 1A20 2	Vicerrectorado de Planificación, Calidad y Relaciones con la Soc.	---	0,00%	0,00	0,00	0,00	745,83
122901 1A20 2	Oficina del Plan Estratégico	---	0,00%	0,00	0,00	0,00	2.863,44
122902 1A20 2	Unidad de Calidad	411.00	51,42%	10.878,04	0,00	10.878,04	21.155,70

Crédito	Descripción	Financiación principal Ingr.	Coef. Finan. Ej.	Desviaciones del Ejercicio		Desv. Positivas Acumuladas	Remanentes de crédito
				Positivas	Negativas		
122903 1A20 2	Contratos Programa Centros y Departamentos	---	0,00%	0,00	0,00	0,00	27.600,00
122904 1A20 2	Evaluación del Profesorado	---	0,00%	0,00	0,00	0,00	339,35
133100 1A20 2	Fac. Ciencias Experimentales	450.05	64,31%	15.739,18	0,00	15.739,18	24.473,40
133200 1A20 2	Fac. CC. EE. y Empresariales	---	0,00%	0,00	0,00	0,00	16.340,62
133201 1A20 2	Experiencia Piloto Ldo. Investigación y Técnicas de Mercado	450.05	72,83%	11.624,59	0,00	11.624,59	15.960,51
133300 1A20 2	Fac. Humanidades y CC. EE.	450.05	60,41%	45.604,59	0,00	45.611,79	75.496,90
133400 1A20 2	Escuela Politécnica Superior	---	0,00%	0,00	0,00	0,00	11.224,76
133401 1A20 2	Escuela Politécnica Superior - Planes de Mejora	450.05	73,70%	1.619,38	0,00	1.619,38	2.197,19
133402 1A20 2	Escuela Politécnica Superior - Experiencias Piloto	450.05	100,00%	29.130,18	0,00	29.130,18	29.130,18
133500 1A20 2	E. U. de Ciencias de la Salud	450.05	68,17%	20.283,91	0,00	20.283,91	29.756,57
133600 1A20 2	Fac. de Derecho	450.05	38,38%	160,22	0,00	160,22	417,49
133601 1A20 2	Experiencia Piloto Licenciatura de Derecho	450.05	64,74%	27.160,88	0,00	27.160,88	41.955,62
135002 1A20 2	Posgrado en Ciencias Sociales Aplicadas	---	0,00%	0,00	0,00	0,00	272,51
135013 1A20 2	Posgrado en Estudios Migratorios	451.01	100,00%	12.200,00	0,00	12.200,00	12.200,00
136001 1A20 2	Master en Energía Solar	320.03	100,00%	38.295,14	0,00	57.889,38	57.889,38
136002 1A20 2	Master en Sexología	320.03	100,00%	0,00	-34.818,04	6.703,73	6.703,73
136003 1A20 2	Master en Evaluación	320.03	100,00%	1.047,95	0,00	21.909,96	21.909,96
136004 1A20 2	Master en Gestión Bancaria por Competencias	320.03	100,00%	75.133,13	0,00	104.633,03	104.633,03
136005 1A20 2	Master en Dirección y Gestión de Recursos Humanos	320.03	100,00%	0,00	-4.566,37	81.483,66	81.483,66
136007 1A20 2	Máster en Valoración de Empresas, Gestión y Análisis...	320.03	100,00%	14.183,10	0,00	14.183,10	14.183,10
136008 1A20 2	Máster en Dirección en Entidades e Inst. Deportivas	320.03	100,00%	18.645,24	0,00	18.645,24	18.645,24
136011 1A20 2	Máster en Psicología Clínica y de la Salud	320.03	100,00%	32.332,06	0,00	32.332,06	32.332,06
136012 1A20 2	Máster en Tratamiento del Trastorno Mental Grave	320.03	100,00%	24.908,82	0,00	24.908,82	24.908,82
143000 1A20 2	Cursos de verano	329.99	44,98%	0,00	-1.302,79	19.686,10	19.686,10
143100 1A20 2	Cursos de Otoño	320.08	89,57%	2.506,60	0,00	2.792,63	3.084,50
144001 1A20 2	Enseñanzas Propias	320.01	100,00%	12.993,23	0,00	61.352,54	61.352,54
144002 1A20 2	Becas Cursos Formación Continua	320.01	100,00%	41.411,06	0,00	41.411,06	41.411,06
144010 1A20 2	Ens. N. R. - Dirección y Gestión de empresas	320.03	100,00%	0,00	-6.260,12	27.874,14	27.874,14
144025 1A20 2	Ens. N. R. - Máster de Medicina de urgencias y emergencias sanit.	---	0,00%	0,00	-11.874,65	0,00	0,00
144030 1A20 2	Ens. N. R. - Especialización en cultivo sin suelo	320.01	0,00%	0,00	-11.650,47	497,20	497,20
144038 1A20 2	Diseño Gráfico en tres dimensiones: aplicaciones a la ing. rural	320.01	0,00%	0,00	-2.138,87	429,72	429,72
144050 1A20 2	Ens. N. R. - Topografía por satélite GPS	320.01	100,00%	159,86	0,00	1.099,28	1.099,28
144053 1A20 2	Curso Control climático en invernaderos	320.01	100,00%	0,00	-537,40	873,27	873,27
144056 1A20 2	Investigar mediante encuestas: Formación de encuestadores	320.01	100,00%	0,00	-1.234,75	2.160,37	2.160,37
144057 1A20 2	Técnicas estadísticas aplicadas al análisis de datos y ...	320.01	0,00%	0,00	-156,55	680,70	680,70
144063 1A20 2	Ens. N. R. - Mayores en la Univ.	451.10	100,00%	0,00	-19.807,09	24.422,79	24.422,79

Crédito	Descripción	Financiación principal Ingr.	Coef. Finan. Ej.	Desviaciones del Ejercicio		Desv. Positivas Acumuladas	Remanentes de crédito
				Positivas	Negativas		
144077 1A20 2	Ens. N. R.- Curso Dirección Seguridad Privada	320.01	0,00%	0,00	0,00	0,07	0,07
144078 1A20 2	Ens. N. R.- Orientación Prof. Trans. Vida	320.01	0,00%	0,00	0,00	6,92	6,92
144079 1A20 2	Ens. N. R. - Los Estudios de la mujer, síntesis y perspectivas	320.01	100,00%	0,00	-1.835,93	399,48	399,48
144083 1A20 2	Ens. N. R.-Título Propio Superior Enfermería - 1º Curso	320.01	0,00%	0,00	0,00	5.656,92	5.656,92
144112 1A20 2	Mayores en la Universidad: Extensión de Roquetas de Mar	461.00	100,00%	6.381,89	0,00	38.249,16	38.249,16
144113 1A20 2	Mayores en la Universidad (Extensión Vera)	461.00	100,00%	608,28	0,00	6.700,31	6.700,31
144114 1A20 2	Máster en Dirección de entidades e inst. deportivas	---	100,00%	0,00	-73.765,68	0,00	0,00
144115 1A20 2	Máster en Traumatología y Medicina Deportiva	320.01	0,00%	0,00	0,00	0,61	0,61
144121 1A20 2	Especialista en Instalaciones Eléctricas de media tensión	320.01	0,00%	0,00	0,00	184,41	184,41
144125 1A20 2	Grado Superior en Sexología	320.01	0,00%	0,00	-474,61	481,60	481,60
144127 1A20 2	Máster en Dirección y Gestión de los Recursos Humanos	320.03	100,00%	0,00	-210,19	494,90	494,90
144130 1A20 2	Título Propio Detective Privado	320.01	100,00%	0,00	-24.200,98	45.299,23	45.299,23
144131 1A20 2	Latex: una herramienta para la edición de textos científicos	320.01	100,00%	0,00	-58,72	66,79	66,79
144141 1A20 2	Experto Asesoría y gestión jurídica en empresas de econ. social	329.99	100,00%	0,00	-8.630,91	593,40	593,40
144143 1A20 2	Curso Especialista en Marketing	320.01	100,00%	1.143,89	0,00	1.307,67	1.307,67
144144 1A20 2	Título Experto en mediación familiar y menores	320.03	100,00%	0,00	-8.973,14	38.211,76	38.211,76
144146 1A20 2	Gerencia de Riesgos y Seguros	320.01	0,00%	0,00	0,00	0,53	0,53
144148 1A20 2	Experto Universitario en Turismo activo	461.00	0,00%	0,00	0,00	3.000,00	3.000,00
144149 1A20 2	Curso de Nivelación Matemática	320.01	0,00%	0,00	-562,59	487,91	487,91
144150 1A20 2	Especialista en alimentación y salud	320.01	0,00%	0,00	0,00	0,15	0,15
144151 1A20 2	Especialista en inst. eléctricas ...y climatización en la edificación.	320.01	0,00%	0,00	-156,55	1.430,02	1.430,02
144152 1A20 2	Técnicas experienciales en Psicoterapia	320.01	0,00%	0,00	0,00	71,68	71,68
144154 1A20 2	Detective privado (edición Madrid)	320.01	100,00%	27.964,67	0,00	145.119,29	145.119,29
144157 1A20 2	Máster Internacional en cultivo sin suelo	320.01	0,00%	0,00	-72,69	18,30	18,30
144159 1A20 2	Animación deportiva para jóvenes voluntarios	320.01	0,00%	0,00	0,00	366,06	366,06
144160 1A20 2	Interv. voluntaria en el ámbito de la discap. sensorial	320.01	0,00%	0,00	0,00	293,43	293,43
144161 1A20 2	Interv. voluntaria en el ámbito de la discap. motora	320.01	0,00%	0,00	0,00	366,06	366,06
144162 1A20 2	Experiencias de voluntariado desde la UAL	320.01	0,00%	0,00	0,00	376,85	376,85
144163 1A20 2	Programación en Labview y diseño de aplicaciones...	320.01	0,00%	0,00	0,00	1.425,96	1.425,96
144164 1A20 2	Programación avanzada en Labview y diseño...	320.01	0,00%	0,00	0,00	387,43	387,43
144165 1A20 2	Seguros: un enfoque técnico, financiero y comercial	320.01	100,00%	0,00	-767,88	7,32	7,32
144166 1A20 2	EE.PP., Investigación escolar: estrategias para...	320.01	0,00%	0,00	-72,69	7,90	7,90
144169 1A20 2	Ingeniería de los requisitos como vía de mejora...	320.03	100,00%	623,72	0,00	1.800,15	1.800,15
144170 1A20 2	Profundización en lengua de signos española	320.01	0,00%	0,00	0,00	101,91	101,91
144171 1A20 2	Aplicaciones informáticas de gestión empresarial	320.01	0,00%	0,00	-240,42	63,04	63,04
144173 1A20 2	Master en Gestión Bancaria por Competencias	323.00	100,00%	0,00	-5.456,16	15,98	15,98

Crédito	Descripción	Financiación principal Ingr.	Coef. Finan. Ej.	Desviaciones del Ejercicio		Desv. Positivas Acumuladas	Remanentes de crédito
				Positivas	Negativas		
144177 1A20 2	Curso de Formación de representantes estudiantiles	320.01	100,00%	33,73	0,00	33,73	33,73
144178 1A20 2	Estrategias de resolución de conflictos y ...	320.01	0,00%	0,00	-162,14	985,88	985,88
144179 1A20 2	La interculturalidad en los centros educativos	320.01	0,00%	0,00	-156,55	688,90	688,90
144181 1A20 2	Principios psicopedagógicos para el profesorado de Secundaria	320.01	0,00%	0,00	-173,33	948,04	948,04
144182 1A20 2	Tecnologías de la Inform. y la Com. Aplicadas a la Educación	320.01	0,00%	0,00	-201,28	824,72	824,72
144183 1A20 2	Ciencias de la Salud y Bioestadística	320.01	100,00%	0,00	-1.654,86	7,71	7,71
144184 1A20 2	Seguridad informática para Windows y Linux	320.01	100,00%	364,79	0,00	516,73	516,73
144185 1A20 2	Drogas y Adicciones en la sociedad actual	320.01	100,00%	0,00	-1.737,50	503,59	503,59
144186 1A20 2	Principios y Técnicas de rehabilitación neuropsicológica	320.01	0,00%	0,00	-208,30	20,39	20,39
144187 1A20 2	Estado Constitucional e Islam	320.03	0,00%	0,00	0,00	292,67	573,90
144188 1A20 2	Pobreza, desarrollo y cooperación	480.00	100,00%	880,72	0,00	1.602,40	1.602,40
144189 1A20 2	Especialista en horticultutra protegida	496.00	0,00%	0,00	-968,35	13.656,45	13.656,45
144190 1A20 2	Desarrollo de aplicaciones web para bases de datos	320.01	0,00%	0,00	-123,01	116,76	116,76
144191 1A20 2	El agua y el medio ambiente: problemas y soluciones	320.01	0,00%	0,00	-145,37	1.564,71	1.564,71
144192 1A20 2	Especialista en alimentación y salud	320.01	0,00%	0,00	-78,28	297,12	297,12
144193 1A20 2	Diseño y construcción de almacenes de datos	320.01	100,00%	0,00	-41,98	59,67	59,67
144194 1A20 2	EE.PP. Columna vertebral, ejercicio físico y deporte	320.01	100,00%	3.921,40	0,00	4.539,10	4.539,10
144195 1A20 2	EE.PP. "Cómo ser empresario. Aprender a emprender"	480.00	100,00%	7.627,60	0,00	7.627,60	7.627,60
144196 1A20 2	Curso Iniciación al diseño y programación videojuegos 3D	320.01	0,00%	0,00	-139,78	235,22	235,22
144197 1A20 2	EE.PP. Formación en interculturalidad	320.01	100,00%	0,00	-23.450,82	3.910,84	3.910,84
144198 1A20 2	EE.PP. Curso de alimentación para los jóvenes y adolescentes	---	0,00%	0,00	0,00	0,00	261,63
144199 1A20 2	Curso Devaju X	320.01	100,00%	2.268,00	0,00	2.268,00	2.268,00
144200 1A20 2	EE.PP. Desarrollo de aplicaciones PHP para bases de datos	320.01	100,00%	0,00	-311,65	48,10	48,10
144201 1A20 2	Especialista en desarrollo local	320.01	100,00%	0,00	-149,75	7.088,62	7.088,62
144205 1A20 2	Curso de Nivelación de Química	---	0,00%	0,00	0,00	0,00	140,00
144208 1A20 2	Curso de Nivelación de Física	---	0,00%	0,00	0,00	0,00	140,00
144209 1A20 2	Curso de Nivelación de Biología	---	0,00%	0,00	0,00	0,00	420,00
144210 1A20 2	Experto en Valoración de empresas, gestión y ...	320.03	100,00%	0,00	-31.644,72	3.860,28	3.860,28
144211 1A20 2	Experto en Gestión comercial de empresas de la piedra	480.00	100,00%	0,00	-5.951,98	3.176,46	3.176,46
144212 1A20 2	Experto en Administración y Seguridad de Sistemas Informáticos	320.03	0,00%	0,00	-26.726,50	813,50	813,50
144213 1A20 2	Especialista en Administración de Sistemas Operativos	320.01	100,00%	0,00	-438,59	461,41	461,41
144214 1A20 2	Especialista en Seguridad de Sistemas Informáticos	320.01	100,00%	1.237,34	0,00	1.237,34	1.237,34
144215 1A20 2	Curso de Introducción a la Terapia Gestalt	320.01	0,00%	0,00	-1.615,00	86,00	86,00
144216 1A20 2	Puesta en marcha de Centros de venta de productos fitosanitarios	320.01	100,00%	208,62	0,00	208,62	208,62
144218 1A20 2	Nuevas Tecnologías de la Inf. y la Comunic. en las PYMES	320.01	0,00%	0,00	-2.722,23	679,77	679,77
144219 1A20 2	Inglés Empresarial	320.01	0,00%	0,00	-2.329,20	7,27	7,27

Crédito	Descripción	Financiación principal Ingr.	Coef. Finan. Ej.	Desviaciones del Ejercicio		Desv. Positivas Acumuladas	Remanentes de crédito
				Positivas	Negativas		
144220 1A20 2	Curso Tecnologías de programación web	480.00	100,00%	186,63	0,00	186,63	186,63
144221 1A20 2	Curso Diseño de materiales didácticos para entornos virtuales	320.01	100,00%	2.224,21	0,00	2.224,21	2.224,21
144222 1A20 2	Curso Inglés aplicado a las actividades administrativas	320.01	100,00%	4.083,88	0,00	4.083,88	4.083,88
144223 1A20 2	Curso Inglés Avanzado	480.00	100,00%	325,56	0,00	325,56	325,56
144224 1A20 2	Curso Interculturalidad y Educación, modelo almeriense	480.00	100,00%	307,00	0,00	307,00	307,00
144225 1A20 2	Curso Normas Internacionales de Información Financiera	480.00	100,00%	1.638,73	0,00	1.638,73	1.638,73
144226 1A20 2	Curso Prevención de riesgos laborales	320.01	100,00%	2.203,10	0,00	2.203,10	2.203,10
144227 1A20 2	Curso: Alemán en el sector sanitario y agroalimentario	320.01	0,00%	0,00	-1.754,80	260,90	260,90
144229 1A20 2	Habilidades informáticas a nivel de usuario	320.01	100,00%	1.642,50	0,00	1.642,50	1.642,50
144230 1A20 2	Curso Interculturalidad para Cuerpos de Seguridad	320.01	0,00%	0,00	-11.366,19	1.612,45	1.612,45
144231 1A20 2	El informe de auditoría de cuentas: análisis e interpretación	480.00	100,00%	82,80	0,00	82,80	82,80
144232 1A20 2	Topografía por satélite GPS	480.00	100,00%	129,26	0,00	129,26	129,26
144233 1A20 2	Árabe magrebí clásico	480.00	100,00%	361,41	0,00	361,41	361,41
144234 1A20 2	Curso de formación en interculturalidad para personal sanitario	320.01	100,00%	3.063,90	0,00	3.063,90	3.063,90
144235 1A20 2	Especialista en gestión empresarial	320.01	100,00%	5.832,97	0,00	5.832,97	5.832,97
144236 1A20 2	Curso de formación de cibervoluntarios	320.01	100,00%	915,00	0,00	915,00	915,00
144239 1A20 2	Experto en gestión de la calidad en el turismo de negocios	479.00	100,00%	2.290,50	0,00	2.290,50	2.290,50
144240 1A20 2	Experto en ordenación y gestión integrada de espacios litorales	320.03	100,00%	19.227,54	0,00	19.227,54	19.227,54
144241 1A20 2	Curso Entrenador personal orientado a la salud	320.01	100,00%	2.338,52	0,00	2.338,52	2.338,52
144242 1A20 2	Curso Redes inalámbricas	320.01	100,00%	182,71	0,00	182,71	182,71
144244 1A20 2	EE.PP. Módulo de Inglés comercial	320.01	100,00%	287,25	0,00	287,25	287,25
144245 1A20 2	EE.PP. Módulo de habilidades directivas	320.01	100,00%	319,99	0,00	319,99	319,99
144246 1A20 2	EE.PP. Formación en competencias: Informática	320.01	100,00%	379,66	0,00	379,66	379,66
144247 1A20 2	EE.PP. Módulo de creación de empresas	320.01	100,00%	73,26	0,00	73,26	73,26
144248 1A20 2	EE.PP. Tasación de pérdidas causadas por plagas,...	320.01	100,00%	565,84	0,00	565,84	565,84
144251 1A20 2	Curso de progr. de videojuegos con blender y 3D Studio Max	320.01	100,00%	3.074,00	0,00	3.074,00	3.074,00
144252 1A20 2	3D Studio Max 9: Fundamentos de modelado y animación tridim.	320.01	100,00%	14,30	0,00	14,30	14,30
144253 1A20 2	Curso El cultivo del melón en sistemas protegidos	320.01	100,00%	48,45	0,00	48,45	48,45
144254 1A20 2	Curso Ciencia y Sociedad. Una mirada desde las mujeres	329.99	100,00%	6.087,56	0,00	6.087,56	6.087,56
144255 1A20 2	Curso de técnicas de relajación: yoga y técnicas perceptivas	320.01	100,00%	1.728,00	0,00	1.728,00	1.728,00
144259 1A20 2	Curso Power Point	320.01	100,00%	1.539,00	0,00	1.539,00	1.539,00
144260 1A20 2	Curso Excel avanzado	320.01	100,00%	2.106,00	0,00	2.106,00	2.106,00
144261 1A20 2	Curso iniciación a Excel	320.01	100,00%	2.106,00	0,00	2.106,00	2.106,00
144262 1A20 2	Curso Word avanzado	320.01	100,00%	2.398,50	0,00	2.398,50	2.398,50
144263 1A20 2	Curso iniciación a Word	320.01	100,00%	1.053,00	0,00	1.053,00	1.053,00
144264 1A20 2	Experto en Dirección y Gestión de Empresas Agrarias	---	0,00%	0,00	0,00	0,00	300,00

Crédito	Descripción	Financiación principal Ingr.	Coef. Finan. Ej.	Desviaciones del Ejercicio		Desv. Positivas Acumuladas	Remanentes de crédito
				Positivas	Negativas		
144265 1A20 2	Curso "La reforma contable y el nuevo P.G.C."	320.01	100,00%	18.522,13	0,00	18.522,13	18.522,13
144266 1A20 2	Experto en Alimentación y Salud Medioambiental	320.03	100,00%	8.910,00	0,00	8.910,00	8.910,00
144267 1A20 2	Especialista en Gestión Informatizada	320.01	75,90%	1.857,22	0,00	1.857,22	2.446,82
144268 1A20 2	Experto en Gestión Inmobiliaria	320.03	100,00%	30.881,83	0,00	30.881,83	30.881,83
144269 1A20 2	Experto en Protocolo y Comunicación	320.03	100,00%	26.428,40	0,00	26.428,40	26.428,40
144273 1A20 2	Curso Praxis jurídica en empresas de economía social	320.01	100,00%	1.080,00	0,00	1.080,00	1.080,00
144274 1A20 2	Curso Analista de sistemas informáticos	320.01	100,00%	2.427,05	0,00	2.427,05	2.427,05
144277 1A20 2	Curso valoración de estructuras y cubiertas de invernaderos	320.01	100,00%	494,00	0,00	494,00	494,00
144278 1A20 2	Curso tasación de pérdidas causadas por plagas,...	320.01	100,00%	4.287,51	0,00	4.287,51	4.287,51
144279 1A20 2	Curso Animación al deporte y al ocio para jóvenes voluntarios	320.01	100,00%	2.500,00	0,00	2.500,00	2.500,00
144280 1A20 2	Curso Voluntariado en el ámbito de la discapacidad sensorial	320.01	100,00%	2.500,03	0,00	2.500,03	2.500,03
144281 1A20 2	Curso Voluntariado en el ámbito de la discapacidad motora	320.01	100,00%	2.500,00	0,00	2.500,00	2.500,00
144282 1A20 2	Curso el papel de los medios de comunicación en la transición	320.01	100,00%	452,34	0,00	452,34	452,34
144283 1A20 2	Experto Universitario en intervención con menores infractores	479.00	100,00%	36.300,00	0,00	36.300,00	36.300,00
144285 1A20 2	Curso Guadalínex, habilidades básicas	320.01	100,00%	162,00	0,00	162,00	162,00
144287 1A20 2	Curso Principios psicopedagógicos para el profesorado	320.01	100,00%	1.170,00	0,00	1.170,00	1.170,00
144288 1A20 2	Curso Estrategias de resolución de conflictos y ...	320.01	100,00%	702,00	0,00	702,00	702,00
144289 1A20 2	Curso Interculturalidad y educación: modelo almeriense	320.01	100,00%	450,00	0,00	450,00	450,00
145001 1A20 2	25 Reunión Nacional de la Ciencia del Suelo	400.00	0,00%	0,00	0,00	11,84	11,84
145002 1A20 2	La Paz en las Culturas políticas mediterráneas	441.00	0,00%	0,00	-6.272,61	4.680,82	4.680,82
145003 1A20 2	Seminario sobre sexo, clase y raza	411.00	0,00%	0,00	-426,55	0,09	0,09
145004 1A20 2	XIII Encuentro de Economía Pública	---	0,00%	0,00	-6.788,62	0,00	0,00
145005 1A20 2	Los Estudios de las Mujeres	401.00	0,00%	0,00	-3.685,67	1.200,00	1.200,00
145006 1A20 2	Congreso Internacional de Análisis del discurso oral	700.00	0,00%	0,00	-10.000,00	106,33	106,33
145008 1A20 2	Ciclo Conferencias Análisis Territoriales	700.00	15,38%	28,61	0,00	28,61	185,95
145009 1A20 2	Encuentro sobre la Formación del Profesorado Universitario	411.00	0,00%	0,00	0,00	232,75	232,75
145010 1A20 2	Jornadas Sociedad y Defensa	---	0,00%	0,00	-14.000,00	0,00	0,00
145011 1A20 2	IX Encuentro Nacional de Programas Universitarios para Mayores	451.10	100,00%	0,00	-19.456,15	5.915,17	5.915,17
145012 1A20 2	XVI Encuentro de Profesores Universitarios de Marketing	---	84,14%	0,00	-16.451,78	0,00	0,00
145013 1A20 2	España y Portugal en la Unión Europea	451.00	100,00%	6.419,47	0,00	13.135,46	13.135,46
145014 1A20 2	IV Congreso Internacional de Necesidades educativas especiales	410.00	100,00%	1.405,02	0,00	1.437,26	1.437,26
145015 1A20 2	XXVII Jornadas de Automática	---	0,00%	0,00	-6.741,99	0,00	0,00
145017 1A20 2	Congreso "La problemática de los delitos ..."	320.08	0,00%	0,00	-305,39	55,32	55,32
145018 1A20 2	Conference 2006	---	100,00%	0,00	-19.898,54	0,00	0,00
145019 1A20 2	Congreso FIMAMIF	320.08	0,00%	0,00	-135,95	3.054,05	3.054,05
145020 1A20 2	Seminario "Uso de estrategias comunicativas ..."	320.08	80,75%	662,36	0,00	813,29	971,21

Crédito	Descripción	Financiación principal Ingr.	Coef. Finan. Ej.	Desviaciones del Ejercicio		Desv. Positivas Acumuladas	Remanentes de crédito
				Positivas	Negativas		
145021 1A20 2	Jornadas Nacionales de Atención Integral al Mayor con Demencia	320.08	100,00%	6.327,54	0,00	8.115,01	8.115,01
145022 1A20 2	I Jornadas Nacionales de violencia escolar	400.00	100,00%	0,00	-3.860,95	1.068,43	1.068,43
145023 1A20 2	Jornadas La Cooperación Judicial en Europa	451.00	70,93%	0,00	-927,82	292,99	292,99
145024 1A20 2	Jornadas sobre aplicaciones de las tecnologías de la información	480.00	88,08%	0,00	-421,57	1.269,64	1.269,64
145025 1A20 2	Jornadas Anuales de Formación Profesorados - Plurilingüismo	---	0,00%	0,00	-15.245,30	0,00	0,00
145026 1A20 2	Jornadas nuevo Estatuto de Autonomía	451.00	55,98%	0,00	-7.315,00	1.025,00	1.025,00
145027 1A20 2	Seminario Violencia de Género	---	0,00%	0,00	-900,00	0,00	0,00
145029 1A20 2	V Jornadas centros de Recursos para el Aprendizaje e Invest.	400.00	100,00%	8.467,50	0,00	8.467,50	8.467,50
145030 1A20 2	Curso SIG y Recursos Hídricos	320.08	100,00%	54,38	0,00	54,38	54,38
145034 1A20 2	I Congreso Internacional de Bullying	320.08	100,00%	20.286,56	0,00	20.286,56	20.286,56
145035 1A20 2	XXVI Congreso Internacional de la A.E.S.L.A.	450.05	100,00%	438,20	0,00	438,20	438,20
145037 1A20 2	Jornadas sobre nuevos instrumentos procesales para la tutela...	700.00	100,00%	1.079,51	0,00	1.079,51	1.079,51
145038 1A20 2	Curso implicaciones procesales de la ley, igualdad efectiva	401.00	100,00%	1.993,00	0,00	1.993,00	1.993,00
145039 1A20 2	Curso Programa de sensibilización sobre violencia de genero	401.00	100,00%	4.110,00	0,00	4.110,00	4.110,00
145040 1A20 2	Seminario diagnóstico desde la perspectiva de género...	401.00	100,00%	5.310,00	0,00	5.310,00	5.310,00
145041 1A20 2	La violencia contra las mujeres: pasado y presente	401.00	100,00%	2.425,00	0,00	2.425,00	2.425,00
145042 1A20 2	Ciclo conferencias, los estudios de las mujeres, de genero y...	401.00	100,00%	1.346,00	0,00	1.346,00	1.346,00
145043 1A20 2	Mujeres y literatura, del mundo clásico a la postmodernidad	401.00	100,00%	1.062,00	0,00	1.062,00	1.062,00
149001 1A20 2	Exámenes del Instituto Cervantes	320.99	100,00%	0,00	-2.085,44	638,85	638,85
149002 1A20 2	Exámenes Universidad de Cambridge	320.99	100,00%	1.455,62	0,00	14.632,73	14.632,73
149003 1A20 2	Cursos propios del Centro de Lenguas	320.99	100,00%	0,00	-1.635,50	377,04	377,04
149004 1A20 2	Cursos de FPO	451.05	100,00%	2.336,08	0,00	2.336,08	2.336,08
233004 1A20 2	Nuevos estudios de Psicología	320.08	0,00%	0,00	0,00	1.009,70	1.009,70
233007 1A20 2	Nuevos estudios Ciencias Químicas	320.08	0,00%	0,00	0,00	19,44	19,44
233012 1A20 2	Jorn. Aprov. Urban. Prox. Mar.	---	0,00%	0,00	-30,05	0,00	0,00
233016 1A20 2	Seminario Estudio de las Mujeres UALM	401.00	100,00%	0,00	-1.707,97	3.320,95	3.320,95
233019 1A20 2	Jornadas de Puertas Abiertas	---	0,00%	0,00	-0,08	0,00	0,00
233022 1A20 2	Cátedra Jean Monnet	312.00	100,00%	1.383,33	0,00	2.308,87	2.308,87
233024 1A20 2	Euc. Pesic. Resid. Work. (EPRW '98)	320.08	0,00%	0,00	-256,44	127,34	127,34
233027 1A20 2	IV Jornadas Carbohidratos	---	0,00%	0,00	-2,13	0,00	0,00
233028 1A20 2	Congreso Reforma Penal 1995	---	0,00%	0,00	-676,39	0,00	0,00
233031 1A20 2	I Congreso I. Estudios Ingleses	---	0,00%	0,00	-90,15	0,00	0,00
233032 1A20 2	I Reunión Científica: "P.S.C.P."	---	0,00%	0,00	-7,80	0,00	0,00
233033 1A20 2	Curso sobre Parasitología	---	0,00%	0,00	-320,71	0,00	0,00
233035 3A00 2	Agencia de Colocación	---	100,00%	0,00	-16.924,85	0,00	0,00
233038 1A20 2	Jornadas Poder Judicial a Debate	---	0,00%	0,00	-19,37	0,00	0,00



Crédito	Descripción	Financiación principal Ingr.	Coef. Finan. Ej.	Desviaciones del Ejercicio		Desv. Positivas Acumuladas	Remanentes de crédito
				Positivas	Negativas		
233040 1A20 2	First Meeting Financ. Mathem.	---	0,00%	0,00	-15,90	0,00	0,00
233042 1A20 2	Intern. Sector Agr. Almeriense	---	0,00%	0,00	-112,57	0,00	0,00
233043 1A20 2	I Jorn. Enfermería Científica	320.08	100,00%	2.450,16	0,00	3.680,93	3.680,93
233044 1A20 2	Simposio Minería Industr. M.A.	---	0,00%	0,00	-1,32	0,00	0,00
233046 1A20 2	Jorn. Conmemoración 28 febrero	---	0,00%	0,00	-385,98	0,00	0,00
233047 1A20 2	El 98: una enseñanza histórica	320.08	0,00%	0,00	0,00	11,69	11,69
233048 1A20 2	Red Hizap. Programa Alfa	---	0,00%	0,00	-24,03	0,00	0,00
233051 1A20 2	Programa Lingua-Sócrates	---	0,00%	0,00	-1,46	0,00	0,00
233054 1A20 2	Balance Industrialización Andaluza	---	0,00%	0,00	-13,07	0,00	0,00
233063 1A20 2	Programa Diversidad Integr.	410.00	100,00%	0,00	-44.852,59	47.724,25	47.724,25
233064 1A20 2	Cong. And. Cienc. Pol. de Admin.	---	0,00%	0,00	-0,20	0,00	0,00
233066 1A20 2	Congreso Inmigración	460.00	100,00%	13.536,93	0,00	15.238,18	15.238,18
233074 1A20 2	Congr. Historia Trans. España	320.08	100,00%	0,00	-5.160,69	1.620,77	1.620,77
233076 1A20 2	Estudio Métodos Estadísticos	---	0,00%	0,00	-29,51	0,00	0,00
233081 1A20 2	Almería Tango 2000	---	0,00%	0,00	-45,20	0,00	0,00
233084 1A20 2	III Jornadas Finanzas	---	0,00%	0,00	-7,15	0,00	0,00
233085 1A20 2	Seminario El Ejido	---	0,00%	0,00	-77,21	0,00	0,00
233087 1A20 2	Año Mundial de las Matemáticas	---	0,00%	0,00	-6.882,88	0,00	0,00
233089 3A00 2	Convenio Instituto de la Mujer	---	0,00%	0,00	-19.196,95	0,00	0,00
233092 1A20 2	Diseño Eval. Prog. Educ. Multicultural	320.08	100,00%	7.897,72	0,00	18.860,93	18.860,93
233094 1A20 2	III Reunión Científica Int. Aten. Reca	---	0,00%	0,00	-54,18	0,00	0,00
233096 1A20 2	Jornadas Psicología Social	---	0,00%	0,00	-136,48	0,00	0,00
233099 1A20 2	Servicio de atención a las víctimas de delitos	470.00	0,00%	0,00	0,00	78,12	78,12
233103 1A20 2	Congreso ISAP	---	0,00%	0,00	-240,86	0,00	0,00
233106 1A20 2	Cálculo Estructuras, CYPECAD	---	0,00%	0,00	-0,79	0,00	0,00
233110 1A20 2	Responsabilidad penal y Jovenes	479.00	68,20%	0,00	-427,45	190,58	190,58
233111 1A20 2	I Jornadas Comercialización Marketing	---	0,00%	0,00	-41,83	0,00	0,00
233115 1A20 2	Cursos de la Facultad de Humanidades	320.08	0,00%	0,00	0,00	98,95	98,95
233116 1A20 2	Congreso SEG2005	400.00	0,00%	0,00	-5.941,06	782,18	782,18
233120 1A20 2	Jornadas de Educación Multicultural	479.00	100,00%	0,00	-5.949,84	35.136,25	35.136,25
233122 1A20 2	XVII Reunión Anual ASEPELT-ESPAÑA	320.08	0,00%	0,00	-421,30	26,06	26,06
233123 1A20 2	Congreso "La prohibición de Partidos Políticos"	---	0,00%	0,00	-588,40	0,00	0,00
233127 1A20 2	Congreso "Nicolás Salmerón: a propósito del centenario de ..."	320.08	0,00%	0,00	-3.514,64	192,28	192,28
233128 1A20 2	IV Congreso Intern. "La Calidad Educativa"	461.00	100,00%	0,00	-540,99	2.628,56	2.628,56
233130 1A20 2	I Jornadas Perspectivas de estudio en Educación Artística	---	0,00%	0,00	-0,03	0,00	0,00
233133 1A20 2	Asociación "Taller de Educación Ambiental"	450.05	31,81%	200,15	0,00	200,15	629,26

Crédito	Descripción	Financiación principal Ingr.	Coef. Finan. Ej.	Desviaciones del Ejercicio		Desv. Positivas Acumuladas	Remanentes de crédito
				Positivas	Negativas		
233134 1A20 2	III Encuentro Andaluz de Matemática Discreta	---	0,00%	0,00	-19,26	0,00	0,00
233135 1A20 2	II Simposio Internacional de Derecho Concordatario	320.08	100,00%	0,00	-10.536,11	17,64	17,64
233136 1A20 2	Guías docente adaptación al Espacio Europeo	450.99	0,00%	0,00	0,00	2.040,06	2.040,06
233139 1A20 2	XV Jornadas de Paralelismo	---	0,00%	0,00	-849,24	0,00	0,00
233141 1A20 2	C:G: Miguel Soriano Rodríguez, Transf. de la Univ. Granada	441.00	100,00%	1.047,92	0,00	1.368,46	1.368,46
233144 1A20 2	V Congreso Hispano-Italiano de Topología General	---	0,00%	0,00	-333,18	0,00	0,00
233146 1A20 2	Jornadas sobre estilos de dirección 2004	---	0,00%	0,00	0,00	0,00	2,63
233148 1A20 2	III Simposio Intern. Traducción, texto e interferencias	320.01	0,00%	0,00	0,00	287,47	287,47
233149 1A20 2	XXXV Euro Working Group on Financial Modelling	320.08	0,00%	0,00	0,00	543,51	583,50
233150 1A20 2	International Symposium on Soilless Culture and Hydroponics	320.08	0,00%	0,00	0,00	0,13	0,13
233151 1A20 2	Congreso Internacional ECIS2004	---	0,00%	0,00	-3.700,45	0,00	0,00
233152 1A20 2	Congr. Internacional Mediterráneo de Matemáticas Almería 2005	480.00	100,00%	90,40	0,00	716,21	716,21
233153 1A20 2	VI Taller de Sistemas de información Geográfica y Teledetección	---	0,00%	0,00	-20,41	0,00	0,00
233155 1A20 2	G.O. 2005	---	100,00%	0,00	-32,44	0,00	0,00
233156 1A20 2	Edición de la Revista de Investigación Psicoeducativa	323.00	85,72%	0,00	-1.852,46	457,55	457,55
233157 1A20 2	Convenio Memoria Histórica	451.03	100,00%	0,00	-909,78	3.000,00	3.000,00
233158 1A20 2	Cátedra de Internacionalización - Extenda	450.05	82,99%	440,80	0,00	440,80	531,15
233159 1A20 2	Memoria Histórica. Proyecto sobre la actuación del Tribunal...	451.03	100,00%	0,00	-4.991,46	15.008,54	15.008,54
233160 1A20 2	Centro de estudios y exposición de los Juegos Mediterráneos	470.00	100,00%	19.566,64	0,00	19.566,64	19.566,64
233161 1A20 2	Subvención CASUAL	---	0,00%	0,00	0,00	0,00	1.800,00
233162 3A00 2	Convenio bicicletas	329.99	100,00%	36,00	0,00	36,00	36,00
244201 1A20 2	Dpto. Álgebra y Análisis Matemático	---	0,00%	0,00	0,00	0,00	4.152,45
244202 1A20 2	Dpto. Arquitectura de Computadores y Electrónica	---	0,00%	0,00	0,00	0,00	14.823,36
244203 1A20 2	Dpto. Biología Aplicada	450.05	10,86%	2.886,04	0,00	2.886,04	26.586,37
244204 1A20 2	Dpto. Biología Vegetal y Ecología	---	0,00%	0,00	0,00	0,00	17.799,12
244207 1A20 2	Dpto. Didáctica y Organización Escolar	---	0,00%	0,00	0,00	0,00	23.484,93
244209 1A20 2	Dpto. Dirección y Gestión de Empresas	450.05	12,71%	1.271,87	0,00	23.071,87	31.808,75
244210 1A20 2	Dpto. Economía Aplicada	---	0,00%	0,00	0,00	0,00	4.248,61
244211 1A20 2	Dpto. Edafología y Química Agrícola	---	0,00%	0,00	0,00	0,00	11.512,60
244212 1A20 2	Dpto. Estadística y Matemática Aplicada	---	0,00%	0,00	0,00	0,00	55.044,35
244214 1A20 2	Dpto. Filología	---	0,00%	0,00	0,00	0,00	20.965,50
244215 1A20 2	Dpto. Filología Inglesa y Alemana	---	0,00%	0,00	0,00	0,00	7.177,62
244216 1A20 2	Dpto. Ciencias Humanas y Sociales	---	0,00%	0,00	0,00	0,00	29.971,82
244217 1A20 2	Dpto. Física Aplicada	---	0,00%	0,00	0,00	0,00	10.524,55
244218 1A20 2	Dpto. Geometría, Topología y Q. Orgánica	450.05	15,31%	1,50	0,00	1,50	9,78
244219 1A20 2	Dpto. Hidrogeología y Q. Analítica	---	0,00%	0,00	0,00	0,00	331,36

Crédito	Descripción	Financiación principal Ingr.	Coef. Finan. Ej.	Desviaciones del Ejercicio		Desv. Positivas Acumuladas	Remanentes de crédito
				Positivas	Negativas		
244220 1A20 2	Dpto. Historia, Geografía e Hª del Arte	---	0,00%	0,00	0,00	0,00	22.100,58
244221 1A20 2	Dpto. Ingeniería Química	---	0,00%	0,00	0,00	0,00	1.889,96
244222 1A20 2	Dpto. Ingeniería Rural	---	0,00%	0,00	0,00	0,00	2.068,23
244223 1A20 2	Dpto. Lenguajes y Computación	---	0,00%	0,00	0,00	0,00	10.880,14
244224 1A20 2	Dpto. Personalidad, Evaluación y Tratamiento Psic.	450.05	47,95%	20,42	0,00	20,42	42,58
244225 1A20 2	Dpto. Psicología Evolutiva y de la Educación	---	0,00%	0,00	0,00	0,00	43.842,10
244226 1A20 2	Dpto. Química Física, Bioquímica y Q. Inorgánica	---	0,00%	0,00	0,00	0,00	5.514,64
244228 1A20 2	Dpto. Enfermería y Fisioterapia	---	0,00%	0,00	0,00	0,00	8.672,89
244231 1A20 2	Dpto. Neurociencia y Ciencias de la Salud	450.05	29,30%	8.295,16	0,00	8.295,16	28.315,75
244232 1A20 2	Dpto. Didáctica de la Matemática y CC. Experiment.	---	0,00%	0,00	0,00	0,00	21.152,53
244233 1A20 2	Dpto. Didáctica de la Lengua, Lit. y CC. Sociales	---	0,00%	0,00	0,00	0,00	12.837,71
244234 1A20 2	Dpto. Filología Francesa, Lingüística y Didácticas de la Expr.	---	0,00%	0,00	0,00	0,00	5.145,50
244235 1A20 2	Dpto. Derecho 1	---	0,00%	0,00	0,00	0,00	11.483,91
244237 1A20 2	Dpto. Tomás y Valiente	---	0,00%	0,00	0,00	0,00	2.168,27
244238 1A20 2	Dpto. Derecho 4	---	0,00%	0,00	0,00	0,00	3.618,31
244239 1A20 2	Dpto. Producción Vegetal	---	0,00%	0,00	0,00	0,00	17.187,37
111017 1A20 310	Póliza de crédito	---	0,00%	0,00	0,00	0,00	10.000,00
122800 3A00 400	Vicerrectorado de Internacionalización y Coop. para el Desarrollo	400.01	100,00%	414,38	0,00	414,38	414,38
122501 3A00 480	Servicio Universitario de Empleo	---	100,00%	0,00	-16.882,88	0,00	0,00
122502 3A00 480	Becas de Formación de la UAL	---	66,06%	0,00	-7.748,99	0,00	0,00
122800 3A00 480	Vicerrectorado de Internacionalización y Coop. para el Desarrollo	400.01	0,00%	0,00	-68.247,86	77.715,89	77.715,89
122501 3A00 481	Servicio Universitario de Empleo	450.04	100,00%	45.088,98	0,00	171.195,21	171.195,21
122508 3A00 481	Apoyo al Voluntariado	450.05	100,00%	637,13	0,00	637,13	637,13
122509 3A00 481	Ayudas al Estudio y Acción Social	450.05	100,00%	17.562,27	0,00	136.848,18	136.848,18
122106 1A20 482	Universidad Digital	---	0,00%	0,00	-11.400,00	0,00	0,00
122401 1A20 482	Unidad de Docencia Virtual	---	0,00%	0,00	0,00	0,00	1.019,31
122402 1A20 482	Universidad Digital	750.09	55,95%	5.035,24	0,00	5.035,24	9.000,00
122500 3A00 482	Vicerrectorado de Estudiantes y Empleo	451.10	0,00%	0,00	0,00	2.817,00	2.817,00
122502 3A00 482	Becas de Formación de la UAL	450.05	89,91%	57.648,11	0,00	58.500,21	64.972,01
122602 1A20 482	Posgrado y Empresas	381.00	100,00%	1.144,28	0,00	1.144,28	1.144,28
122814 3A00 482	Proyecto Programa de Cooperación Interuniversitaria	710.00	0,00%	0,00	0,00	36,00	36,00
122831 2A00 482	Proyecto Comenius	---	100,00%	0,00	-1.350,00	0,00	0,00
122902 1A20 482	Unidad de Calidad	---	0,00%	0,00	0,00	0,00	20.220,00
122904 1A20 482	Evaluación del Profesorado	---	0,00%	0,00	0,00	0,00	300,00
136005 1A20 482	Master en Dirección y Gestión de Recursos Humanos	320.03	100,00%	206,99	0,00	206,99	206,99
143000 1A20 482	Cursos de verano	---	0,00%	0,00	-938,07	0,00	0,00

Crédito	Descripción	Financiación principal Ingr.	Coef. Finan. Ej.	Desviaciones del Ejercicio		Desv. Positivas Acumuladas	Remanentes de crédito
				Positivas	Negativas		
144063 1A20 482	Ens. N. R. - Mayores en la Univ.	451.10	0,00%	0,00	0,00	300,47	300,51
201103 1A20 482	Becarios de Servicios Internos	451.05	0,00%	0,00	0,00	4.155,59	57.845,01
122511 3A00 483	Alojamiento con Personas Mayores	451.10	68,65%	360,25	0,00	6.360,25	6.524,77
122800 3A00 483	Vicerrectorado de Internacionalización y Coop. para el Desarrollo	400.01	100,00%	466.523,52	0,00	573.898,04	573.898,04
201101 1A20 483	Programas de Investigación Centralizados	---	0,00%	0,00	-46.952,50	0,00	0,00
111100 1A20 485	Rectorado	---	0,00%	0,00	-3.610,47	0,00	0,00
122800 3A00 485	Vicerrectorado de Internacionalización y Coop. para el Desarrollo	400.01	21,48%	1.593,86	0,00	2.023,17	7.850,00
144228 1A20 485	Nuevas tecnologías aplicadas a la educación	320.01	100,00%	1,80	0,00	1,80	1,80
111003 1A20 60	Sistemas informáticos	---	0,00%	0,00	0,00	0,00	41,76
111107 1A20 60	Secretaría General	---	0,00%	0,00	0,00	0,00	1.523,39
122000 1A20 60	Vicerrectorado Investigación, Desarrollo e Innovación	700.00	100,00%	33,96	0,00	33,96	33,96
122001 1A20 60	Biblioteca Universitaria	---	0,00%	0,00	0,00	0,00	76.332,76
122106 1A20 60	Universidad Digital	---	100,00%	0,00	-81.193,79	0,00	0,00
122201 1A20 60	Programa FEDER	790.00	100,00%	0,00	-258.185,11	1.952.316,78	1.952.316,78
122219 1A20 60	Construcción Guardería de la UAL	---	28,14%	0,00	-8.422,89	0,00	0,00
122224 1A20 60	Construcción CITIC, 2ª Fase	750.09	100,00%	0,00	-158.406,72	1.781.833,66	1.781.833,66
122225 1A20 60	Pabellón de Neurociencias	750.09	100,00%	0,00	-518.246,26	1.671.753,74	1.671.753,74
122301 3A00 60	Secretariado de Deportes	751.06	100,00%	284.662,77	0,00	284.662,77	284.662,77
122402 1A20 60	Universidad Digital	750.09	100,00%	437.982,71	0,00	437.982,71	437.982,71
122701 1A20 60	Unidad de Formación del Profesorado	---	0,00%	0,00	-221,98	0,00	0,00
122703 1A20 60	Unidad de Calidad	---	0,00%	0,00	-869,68	0,00	0,00
122706 1A20 60	Planes Pilotos EEES	450.05	100,00%	302.558,62	0,00	302.558,62	302.558,62
122800 3A00 60	Vicerrectorado de Internacionalización y Coop. para el Desarrollo	400.01	100,00%	3.026,64	0,00	3.026,64	3.026,64
122902 1A20 60	Unidad de Calidad	411.00	100,00%	473,24	0,00	473,24	473,24
133100 1A20 60	Fac. Ciencias Experimentales	450.05	88,81%	20.311,59	0,00	20.311,59	22.869,67
133200 1A20 60	Fac. CC. EE. y Empresariales	450.05	87,10%	3.396,92	0,00	3.396,92	3.900,12
133300 1A20 60	Fac. Humanidades y CC. EE.	450.05	72,02%	18.736,72	0,00	18.736,72	26.015,54
144025 1A20 60	Ens. N. R. - Máster de Medicina de urgencias y emergencias sanit.	---	0,00%	0,00	-81,52	0,00	0,00
144235 1A20 60	Especialista en gestión empresarial	320.01	100,00%	49,00	0,00	49,00	49,00
145003 1A20 60	Seminario sobre sexo, clase y raza	411.00	100,00%	0,01	0,00	0,01	0,01
233035 3A00 60	Agencia de Colocación	---	100,00%	0,00	-371,20	0,00	0,00
233160 1A20 60	Centro de estudios y exposición de los Juegos Mediterráneos	470.00	100,00%	56,84	0,00	56,84	56,84
244201 1A20 60	Dpto. Álgebra y Análisis Matemático	450.05	22,44%	692,13	0,00	692,13	3.083,94
244202 1A20 60	Dpto. Arquitectura de Computadores y Electrónica	450.05	10,80%	213,98	0,00	213,98	1.980,92
244203 1A20 60	Dpto. Biología Aplicada	---	0,00%	0,00	0,00	0,00	3.257,74
244204 1A20 60	Dpto. Biología Vegetal y Ecología	---	0,00%	0,00	0,00	0,00	0,49

Crédito	Descripción	Financiación principal Ingr.	Coef. Finan. Ej.	Desviaciones del Ejercicio		Desv. Positivas Acumuladas	Remanentes de crédito
				Positivas	Negativas		
244207 1A20 60	Dpto. Didáctica y Organización Escolar	450.05	35,37%	79,16	0,00	79,16	223,82
244209 1A20 60	Dpto. Dirección y Gestión de Empresas	450.05	42,09%	5.416,90	0,00	8.556,32	16.008,47
244210 1A20 60	Dpto. Economía Aplicada	---	0,00%	0,00	0,00	0,00	155,25
244211 1A20 60	Dpto. Edafología y Química Agrícola	---	0,00%	0,00	0,00	0,00	726,37
244212 1A20 60	Dpto. Estadística y Matemática Aplicada	---	0,00%	0,00	0,00	0,00	8.438,19
244214 1A20 60	Dpto. Filología	450.05	26,27%	783,51	0,00	783,51	2.982,76
244215 1A20 60	Dpto. Filología Inglesa y Alemana	---	0,00%	0,00	0,00	0,00	1.055,88
244216 1A20 60	Dpto. Ciencias Humanas y Sociales	---	0,00%	0,00	0,00	0,00	5.071,81
244217 1A20 60	Dpto. Física Aplicada	---	0,00%	0,00	0,00	0,00	1,02
244218 1A20 60	Dpto. Geometría, Topología y Q. Orgánica	---	0,00%	0,00	0,00	0,00	2.407,55
244219 1A20 60	Dpto. Hidrogeología y Q. Analítica	---	0,00%	0,00	0,00	0,00	44,43
244220 1A20 60	Dpto. Historia, Geografía e Hª del Arte	450.05	12,00%	322,99	0,00	322,99	2.691,47
244221 1A20 60	Dpto. Ingeniería Química	450.05	15,40%	2.416,82	0,00	2.416,82	15.695,83
244222 1A20 60	Dpto. Ingeniería Rural	---	0,00%	0,00	0,00	0,00	26.018,97
244224 1A20 60	Dpto. Personalidad, Evaluación y Tratamiento Psic.	450.05	30,36%	13,23	0,00	13,23	43,59
244225 1A20 60	Dpto. Psicología Evolutiva y de la Educación	450.05	38,07%	632,32	0,00	632,32	1.660,84
244226 1A20 60	Dpto. Química Física, Bioquímica y Q. Inorgánica	---	0,00%	0,00	0,00	0,00	2.841,64
244228 1A20 60	Dpto. Enfermería y Fisioterapia	450.05	12,11%	7,75	0,00	7,75	63,98
244231 1A20 60	Dpto. Neurociencia y Ciencias de la Salud	450.05	13,96%	88,59	0,00	88,59	634,45
244232 1A20 60	Dpto. Didáctica de la Matemática y CC. Experiment.	450.05	28,45%	1.189,73	0,00	1.189,73	4.181,22
244233 1A20 60	Dpto. Didáctica de la Lengua, Lit. y CC. Sociales	450.05	33,91%	1.779,00	0,00	1.779,00	5.245,98
244235 1A20 60	Dpto. Derecho 1	450.05	16,82%	117,05	0,00	117,05	695,70
244237 1A20 60	Dpto. Tomás y Valiente	---	0,00%	0,00	0,00	0,00	2.698,50
244238 1A20 60	Dpto. Derecho 4	450.05	18,45%	349,86	0,00	349,86	1.896,24
244239 1A20 60	Dpto. Producción Vegetal	---	0,00%	0,00	0,00	0,00	3.967,60
122210 1A20 62	Biblioteca Segunda Fase	450.05	0,00%	0,00	0,00	208,92	208,92
122211 1A20 62	Urbanización Campus (Nuevos Terrenos)	750.01	100,00%	1.960.055,83	0,00	2.724.058,84	2.724.058,84
122212 1A20 62	Infraestructura Campo Prácticas	750.01	0,00%	0,00	0,00	576,78	576,78
122213 1A20 62	Ampliación Escuela Politécnica Superior	750.01	0,00%	0,00	0,00	178,98	178,98
122214 1A20 62	Construcción Aulario IV	750.01	100,00%	0,00	-430.407,20	203.841,24	203.841,24
122215 1A20 62	Paraninfo y Edificio de Gobierno	750.01	100,00%	1.512.972,50	0,00	4.117.397,22	4.117.397,22
122216 1A20 62	Remodelación de Edificios	750.01	100,00%	295.722,59	0,00	819.219,87	819.219,87
122218 1A20 62	Edificio Departamental Ciencias de la Salud	750.01	100,00%	1.023.035,27	0,00	2.023.211,53	2.023.211,53
122220 1A20 62	Construcción Pabellón Polideportivo de la UAL	750.01	0,00%	0,00	-700.021,95	217.498,23	217.498,23
122222 1A20 62	CITE 4 Ingeniero Técnico Industrial	750.01	0,00%	0,00	-1.549.741,41	20.116,13	20.116,13
111003 1A20 64	Sistemas informáticos	---	0,00%	0,00	0,00	0,00	79.495,02

Crédito	Descripción	Financiación principal Ingr.	Coef. Finan. Ej.	Desviaciones del Ejercicio		Desv. Positivas Acumuladas	Remanentes de crédito
				Positivas	Negativas		
111060 2A00 64	Ingresos pendientes de reparto - Junta	---	0,00%	0,00	-860.279,99	0,00	0,00
122002 2A00 64	O.T.R.I.	700.00	100,00%	16.192,36	0,00	81.857,91	81.857,91
122005 2A00 64	Centro de Evaluación y Rehabilitación Neuropsicológica	451.10	100,00%	138,79	0,00	157,27	157,27
122006 2A00 64	CIESOL	700.00	100,00%	1.239,41	0,00	13.659,37	13.659,37
122007 2A00 64	Becarios Junta de Andalucía	750.00	100,00%	82.924,86	0,00	82.924,86	82.924,86
122009 2A00 64	Programa José Castillejo	700.00	100,00%	2.402,77	0,00	2.402,77	2.402,77
122402 1A20 64	Universidad Digital	750.09	100,00%	23.200,00	0,00	23.200,00	23.200,00
201101 2A00 64	Programas de Investigación Centralizados	750.00	100,00%	74.172,94	0,00	2.139.620,33	2.139.620,33
201102 2A00 64	Plan Propio de Investigación	700.00	100,00%	134.199,24	0,00	746.711,22	746.711,22
244221 1A20 64	Dpto. Ingeniería Química	---	0,00%	0,00	0,00	0,00	382,98
244223 1A20 64	Dpto. Lenguajes y Computación	---	0,00%	0,00	0,00	0,00	20,00
300000 2A00 64	Subvención proyecto Cajamar	---	0,00%	0,00	-168.927,84	0,00	0,00
300001 2A00 64	Proyecto de Inv. Fernando Bienvenido Bárcena	---	0,00%	0,00	-88,51	0,00	0,00
300006 2A00 64	Proyecto de Inv. Tomás Cabello García	---	0,00%	0,00	-96,12	0,00	0,00
300024 2A00 64	Proyecto de Inv. J. Francisco Mota Poveda	---	0,00%	0,00	-0,48	0,00	0,00
300028 2A00 64	Proyecto de Inv. Agustín Molina Morales	---	0,00%	0,00	-0,01	0,00	0,00
300033 2A00 64	Proyecto de Inv. Carmelo Rodríguez Torreblanca	---	0,00%	0,00	-1.299,71	0,00	0,00
300036 2A00 64	Proyecto de Inv. M <sup>a</sup> José Sánchez-Muros Lozano	---	0,00%	0,00	-0,24	0,00	0,00
300039 2A00 64	Proyecto de Inv. Trinidad Angosto Trillo	700.00	0,00%	0,00	-840,80	141,28	141,28
300041 2A00 64	Proyecto de Inv. José Luis Callejón Baena	700.00	100,00%	0,00	-108,02	3.314,11	3.314,11
300042 2A00 64	Proyecto de Inv. Tomás Cabello García	---	0,00%	0,00	-97,13	0,00	0,00
300045 2A00 64	Proyecto de Inv. Andrés Sánchez Picón	---	0,00%	0,00	-6,01	0,00	0,00
300052 2A00 64	Proyecto de Inv. Tomás Cabello García	700.00	0,00%	0,00	-840,30	364,47	364,47
300053 2A00 64	Proyecto de Inv. Alberto A. Marín Marín	700.00	0,00%	0,00	0,00	5.879,15	5.879,15
300054 2A00 64	Proyecto de Inv. José Salazar Mato	780.00	100,00%	0,00	-5.196,24	2,40	2,40
300056 2A00 64	Proyecto de Inv. Rafael Cañero León	681.00	0,00%	0,00	-72,00	284,15	284,15
300058 2A00 64	Proyecto de Inv. Julio Cesar Tello Marquina	323.00	100,00%	3.558,47	0,00	5.204,42	5.204,42
300066 2A00 64	Proyecto de Inv. Francisco García Camacho	---	0,00%	0,00	-25,33	0,00	0,00
300073 2A00 64	Proyecto de Inv. Manuel Berenguel Soria	---	0,00%	0,00	-0,04	0,00	0,00
300081 2A00 64	Proyecto de Inv. Cecilio Oyonarte Gutiérrez	323.00	100,00%	0,00	-10.061,22	225,01	225,01
300086 2A00 64	Proyecto de Inv. José Antonio Rodríguez Lallena	---	0,00%	0,00	-390,90	0,00	0,00
300089 2A00 64	Proyecto de Inv. Jorge Lirola Delgado	---	0,00%	0,00	-0,11	0,00	0,00
300090 2A00 64	Proyecto de Inv. Joaquín Moreno Casco	---	0,00%	0,00	-4,07	0,00	0,00
300093 2A00 64	Proyecto de Inv. Julio César Tello Marquina	---	0,00%	0,00	-180,28	0,00	0,00
300096 2A00 64	Proyecto de Inv. Santiago Bonachela Castaño	700.00	100,00%	327,00	0,00	1.005,27	1.005,27
300097 2A00 64	Proyecto de Inv. Antonio Vargas Berenguel	---	0,00%	0,00	-1,79	0,00	0,00

Crédito	Descripción	Financiación principal Ingr.	Coef. Finan. Ej.	Desviaciones del Ejercicio		Desv. Positivas Acumuladas	Remanentes de crédito
				Positivas	Negativas		
300098 2A00 64	Proyecto de Inv. Julián Sánchez-Hermosilla López	---	0,00%	0,00	-43,30	0,00	0,00
300099 2A00 64	Proyecto de Inv. Emilio Galdeano Gómez	700.00	0,00%	0,00	0,00	0,25	0,25
300100 2A00 64	Proyecto de Inv. Federico García Maroto	---	0,00%	0,00	-4,30	0,00	0,00
300101 2A00 64	Proyecto de Inv. Ana Araceli Peña Fernández	---	0,00%	0,00	-3,33	0,00	0,00
300102 2A00 64	Proyecto de Inv. Diego Valera Martínez	---	0,00%	0,00	-0,06	0,00	0,00
300103 2A00 64	Proyecto de Inv. Ángel Carreño Ortega	---	0,00%	0,00	-0,65	0,00	0,00
300104 2A00 64	Proyecto de Inv. José Antonio López Martínez	---	0,00%	0,00	-0,38	0,00	0,00
300105 2A00 64	Proyecto de Inv. Juan Fco. Mota Poveda	---	100,00%	0,00	-14.236,16	0,00	0,00
300106 2A00 64	Proyecto de Inv. Francisco García Marcos	---	0,00%	0,00	-189,14	0,00	0,00
300108 2A00 64	Proyecto de Inv. Manuel Berenguel Soria	700.00	100,00%	0,00	-11.022,44	29,74	29,74
300113 2A00 64	Proyecto de Inv. Mª del Mar Ruiz Castillo	---	0,00%	0,00	-46,12	0,00	0,00
300117 2A00 64	Proyecto de Inv. Antonio Valverde García	700.00	0,00%	0,00	0,00	0,98	0,98
300123 2A00 64	Proyecto de Inv. Antonio José Fernández Barbero	700.00	0,00%	0,00	0,00	3.966,69	3.966,69
300125 2A00 64	Proyecto de Inv. Fco. Javier Moyano López	700.00	100,00%	2,66	0,00	17.794,56	17.794,56
300128 2A00 64	Proyecto de Inv. Antonio Vargas Berenguel	---	0,00%	0,00	-6,65	0,00	0,00
300129 2A00 64	Proyecto de Inv. Juan José Ortells Rodríguez	---	0,00%	0,00	-9,00	0,00	0,00
300130 2A00 64	Proyecto de Inv. Francisco Andújar Castillo	700.00	0,00%	0,00	-2.746,99	1.496,85	1.496,85
300131 2A00 64	Proyecto de Inv. Luis Cortés Rodríguez	700.00	0,00%	0,00	-8.085,06	145,30	145,30
300134 2A00 64	Proyecto de Inv. María Martínez Galera	---	0,00%	0,00	-166,44	0,00	0,00
300138 2A00 64	Proyecto de Inv. Francisco Camacho Ferre	795.00	100,00%	9.876,65	0,00	9.898,88	9.898,88
300144 2A00 64	Proyecto de Inv. Amelia García Luengo	---	0,00%	0,00	-1,01	0,00	0,00
300147 2A00 64	Proyecto de Inv. José Luis Guil Guerrero	750.00	100,00%	0,00	-3.232,25	2.577,52	2.577,52
300149 2A00 64	Proyecto de Inv. Manuel Sánchez Pérez	700.00	0,00%	0,00	-159,06	3.188,74	3.188,74
300150 2A00 64	Proyecto de Inv. Andrés Sánchez Picón	700.00	100,00%	0,00	-675,99	1.217,56	1.217,56
300152 2A00 64	Proyecto de Inv. Ramón Carreño Carreño	---	0,00%	0,00	-0,80	0,00	0,00
300153 2A00 64	Proyecto de Inv. Manuel Jaén García	---	0,00%	0,00	-0,05	0,00	0,00
300154 2A00 64	Proyecto de Inv. Mª Ángeles Iniesta Bonillo	700.00	0,00%	0,00	-231,33	0,03	0,03
300155 2A00 64	Proyecto de Inv. Jaime de Pablo Valenciano	---	0,00%	0,00	-2,64	0,00	0,00
300157 2A00 64	Proyecto de Inv. Antonia Garrido Frenich	780.00	0,00%	0,00	0,00	3.342,03	3.342,03
300158 2A00 64	Proyecto de Inv. María Martínez Galera	---	0,00%	0,00	-523,53	0,00	0,00
300159 2A00 64	Proyecto de Inv. Manuel Sánchez Pérez	700.00	0,00%	0,00	0,00	5.179,10	5.179,10
300160 2A00 64	Proyecto de Inv. Julián Sánchez-Hermosilla López	700.00	0,00%	0,00	-40,82	249,27	249,27
300161 2A00 64	Proyecto de Inv. Mª Dolores Suárez Medina	---	0,00%	0,00	-119,23	0,00	0,00
300163 2A00 64	Proyecto de Inv. Carmelo Rodríguez Torreblanca	329.99	0,00%	0,00	-14.197,82	36.968,26	36.968,26
300164 2A00 64	Proyecto de Inv. Carmelo Rodríguez Torreblanca	700.00	0,00%	0,00	-4.500,00	1.183,54	1.183,54
300165 2A00 64	Proyecto de Inv. Salvador Cruz Rambaud	---	0,00%	0,00	-1,73	0,00	0,00

Crédito	Descripción	Financiación principal Ingr.	Coef. Finan. Ej.	Desviaciones del Ejercicio		Desv. Positivas Acumuladas	Remanentes de crédito
				Positivas	Negativas		
300167 2A00 64	Proyecto de Inv. Juan Fernández Sierra	---	0,00%	0,00	-0,01	0,00	0,00
300168 2A00 64	Proyecto de Inv. José Antonio Sánchez Pérez	700.00	0,00%	0,00	-14.397,96	796,22	796,22
300169 2A00 64	Proyecto de Inv. Amadeo Rodríguez Fernández-Alba	---	0,00%	0,00	-627,56	0,00	0,00
300170 2A00 64	Proyecto de Inv. M <sup>a</sup> Luisa Gallardo Pino	---	0,00%	0,00	-88,25	0,00	0,00
300171 2A00 64	Proyecto de Inv. Antonio Salmerón Cerdán	---	0,00%	0,00	-69,81	0,00	0,00
300172 2A00 64	Proyecto de Inv. José Jesús Casas Jiménez	---	0,00%	0,00	-1,27	0,00	0,00
300173 2A00 64	Proyecto de Inv. Manuel Berenguel Soria	---	0,00%	0,00	-0,82	0,00	0,00
300174 2A00 64	Proyecto de Inv. Pablo Barranco Vega	700.00	0,00%	0,00	-115,65	133,77	133,77
300179 2A00 64	Proyecto de Inv. Fco. Javier Batlles Garrido	---	0,00%	0,00	-336,50	0,00	0,00
300181 2A00 64	Proyecto de Inv. José Luis Guil Guerrero	---	0,00%	0,00	-1,62	0,00	0,00
300185 2A00 64	Proyecto de Inv. Fernando Sánchez Rodrigo	700.00	0,00%	0,00	0,00	3.301,45	3.301,45
300188 2A00 64	Proyecto de Inv. Julio César Tello Marquina	700.00	0,00%	0,00	-2.947,85	3.406,20	3.406,20
300191 2A00 64	Proyecto de Inv. Francisco García Camacho	---	0,00%	0,00	-197,02	0,00	0,00
300193 2A00 64	Proyecto de Inv. Rafael Lozano Ruiz	681.00	0,00%	0,00	-99,50	1.272,19	1.272,19
300194 2A00 64	Proyecto de Inv. Juan José Hinojosa Torralvo	---	0,00%	0,00	-0,25	0,00	0,00
300195 2A00 64	Proyecto de Inv. Andrei Martínez Finkelstein	---	0,00%	0,00	-5,38	0,00	0,00
300196 2A00 64	Proyecto de Inv. Ramón Álvarez de Manzaneda	---	0,00%	0,00	-16,70	0,00	0,00
300197 2A00 64	Proyecto de Inv. Ana Araceli Peña Fernández	700.00	0,00%	0,00	-1.056,48	6.613,60	6.613,60
300198 2A00 64	Proyecto de Inv. Francisco Rodríguez Díaz	700.00	0,00%	0,00	0,00	123,54	123,54
300199 2A00 64	Proyecto de Inv. José M <sup>a</sup> Fernández Sevilla	---	0,00%	0,00	-66,86	0,00	0,00
300200 2A00 64	Proyecto de Inv. Pedro Martínez Ruano	700.00	0,00%	0,00	0,00	819,75	1.119,75
300201 2A00 64	Proyecto de Inv. Juan Valenzuela Manjón-Cabeza	770.00	0,00%	0,00	0,00	189,92	189,92
300202 2A00 64	Proyecto de Inv. Diego Luis Valera Martínez	700.00	100,00%	0,00	-1.455,35	6.174,73	6.174,73
300203 2A00 64	Proyecto de Inv. Iñigo del Guayo Castiella	---	0,00%	0,00	-256,08	0,00	0,00
300204 2A00 64	Proyecto de Inv. Carlos Vargas Vasserot	700.00	0,00%	0,00	0,00	9.841,62	9.841,62
300209 2A00 64	Proyecto de Inv. Pablo Pumares Fernández	700.00	0,00%	0,00	-902,00	1.018,99	1.018,99
300213 2A00 64	Proyecto de Inv. José Eduardo Belda Suárez	---	0,00%	0,00	-4,03	0,00	0,00
300214 2A00 64	Proyecto de Inv. Manuel Berenguel Soria	---	0,00%	0,00	-4,77	0,00	0,00
300215 2A00 64	Proyecto de Inv. Santiago Bonachela Castaño	---	0,00%	0,00	-1,87	0,00	0,00
300218 2A00 64	Proyecto de Inv. Julián Cuevas González	---	0,00%	0,00	-158,85	0,00	0,00
300220 2A00 64	Proyecto de Inv. Fernando Rogelio García Barroso	---	0,00%	0,00	-0,34	0,00	0,00
300223 2A00 64	Proyecto de Inv. Manuel López Muñoz	790.00	0,00%	0,00	0,00	13,20	13,20
300225 2A00 64	Proyecto de Inv. M <sup>a</sup> Isabel Navas Ocaña	---	0,00%	0,00	-1,46	0,00	0,00
300227 2A00 64	Proyecto de Inv. Ignacio M. Rodríguez García	---	0,00%	0,00	-3,30	0,00	0,00
300229 2A00 64	Proyecto de Inv. Julián Sánchez-Hermosilla López	700.00	0,00%	0,00	0,00	5,69	5,69
300234 2A00 64	Proyecto de Inv. Antonia Garrido Frenich	---	0,00%	0,00	-0,09	0,00	0,00



Crédito	Descripción	Financiación principal Ingr.	Coef. Finan. Ej.	Desviaciones del Ejercicio		Desv. Positivas Acumuladas	Remanentes de crédito
				Positivas	Negativas		
300237 2A00 64	Proyecto de Inv. Manuel Sánchez Pérez	780.00	0,00%	0,00	0,00	32.211,82	32.211,82
300238 2A00 64	Proyecto de Inv. Miguel Urrestarazu Gavilán	---	0,00%	0,00	-0,48	0,00	0,00
300241 2A00 64	Proyecto de Inv. Ángel Jesús Callejón Ferre	---	0,00%	0,00	-140,16	0,00	0,00
300243 2A00 64	Proyecto de Inv. José María Fernández Sevilla	---	0,00%	0,00	-1,43	0,00	0,00
300249 2A00 64	Proyecto de Inv. Blas Torrecillas Jover	---	0,00%	0,00	-8.999,43	0,00	0,00
300254 2A00 64	Proyecto de Inv. Manuel Díaz López	710.00	100,00%	0,00	-13.913,06	14.698,65	14.698,65
300255 2A00 64	Proyecto de Inv. Manuel Jamilena Quesada	790.00	0,00%	0,00	-10.526,12	0,71	0,71
300256 2A00 64	Proyecto de Inv. Antonio Vargas Berenguel	790.00	0,00%	0,00	0,00	13,40	13,40
300257 2A00 64	Proyecto de Inv. Víctor Corchete Fernández	---	100,00%	0,00	-419,52	0,00	0,00
300258 2A00 64	Proyecto de Inv. Alfonso Robles Medina	---	100,00%	0,00	-2.841,67	0,00	0,00
300260 2A00 64	Proyecto de Inv. Manuel Navarro Bernal	---	100,00%	0,00	-2.330,13	0,00	0,00
300261 2A00 64	Proyecto de Inv. M <sup>a</sup> José Cazorla González	790.00	0,00%	0,00	0,00	0,12	0,12
300262 2A00 64	Proyecto de Inv. M <sup>a</sup> Encarnación Carmona Samper	---	0,00%	0,00	-3.901,90	0,00	0,00
300263 2A00 64	Proyecto de Inv. M <sup>a</sup> de los Ángeles Fernández Estévez	---	0,00%	0,00	-3.775,62	0,00	0,00
300268 2A00 64	Proyecto de Inv. Alfredo Tolón Becerra	---	0,00%	0,00	-25.338,53	0,00	0,00
300269 2A00 64	Proyecto de Inv. Gabriel Núñez Ruiz	790.00	0,00%	0,00	0,00	0,52	0,52
300270 2A00 64	Proyecto de Inv. Enrique Reboloso Pacheco	---	0,00%	0,00	-7.594,39	0,00	0,00
300275 2A00 64	Proyecto de Inv. José A. Gázquez Parra	---	0,00%	0,00	-9,26	0,00	0,00
300276 2A00 64	Proyecto de Inv. Francisco J. Moyano López	700.00	0,00%	0,00	0,00	15,75	15,75
300277 2A00 64	Proyecto de Inv. Antonio José Fernández Barbero	790.00	100,00%	0,00	-7.297,26	0,65	0,65
300278 2A00 64	Proyecto de Inv. Juan Mota Poveda	700.00	100,00%	5.538,18	0,00	5.538,18	5.538,18
300280 2A00 64	Proyecto de Inv. Francisco Checa Olmos	---	100,00%	0,00	-44,31	0,00	0,00
300282 2A00 64	Proyecto de Inv. Jesús Gil Roales-Nieto	701.00	0,00%	0,00	0,00	53,21	53,21
300284 2A00 64	Proyecto de Inv. José Luis Martínez Vidal	751.05	0,00%	0,00	0,00	2.250,00	2.250,00
300285 2A00 64	Proyecto de Inv. Julio Peñas de Giles	---	0,00%	0,00	-1,57	0,00	0,00
300288 2A00 64	Proyecto de Inv. Felipe Rodríguez Vico	700.00	0,00%	0,00	-0,42	0,95	0,95
300289 2A00 64	Proyecto de Inv. Manuel Díaz López	700.00	100,00%	0,00	-14.110,66	540,26	540,26
300290 2A00 64	Proyecto de Inv. María Martínez Galera	700.00	0,00%	0,00	-6.273,86	0,27	0,27
300291 2A00 64	Proyecto de Inv. José Luis Martínez Vidal	700.00	0,00%	0,00	-11.052,21	9,03	9,03
300292 2A00 64	Proyecto de Inv. M <sup>a</sup> José Sánchez-Muros Lozano	---	0,00%	0,00	-569,09	0,00	0,00
300293 2A00 64	Proyecto de Inv. Antonia Garrido Frenich	700.00	0,00%	0,00	-417,63	1.686,61	1.686,61
300294 2A00 64	Proyecto de Inv. Fco. Javier Alarcón López	741.00	100,00%	0,00	-4.338,11	14.355,98	14.355,98
300296 2A00 64	Proyecto de Inv. José Luis Guil Guerrero	700.00	0,00%	0,00	0,00	1.063,14	1.063,14
300297 2A00 64	Proyecto de Inv. Juan Capel Salinas	700.00	0,00%	0,00	0,00	113,28	113,28
300298 2A00 64	Proyecto de Inv. Rafael Lozano Ruiz	700.00	0,00%	0,00	0,00	17,69	17,69
300299 2A00 64	Proyecto de Inv. José Joaquín Moreno Casco	---	0,00%	0,00	-1.091,16	0,00	0,00

Crédito	Descripción	Financiación principal Ingr.	Coef. Finan. Ej.	Desviaciones del Ejercicio		Desv. Positivas Acumuladas	Remanentes de crédito
				Positivas	Negativas		
300302 2A00 64	Proyecto de Inv. Felipe Rodríguez Vico	---	100,00%	0,00	-11.821,04	0,00	0,00
300303 2A00 64	Proyecto de Inv. Fco. Javier Batlles Garrido	700.00	0,00%	0,00	-11.072,09	4.211,61	4.211,61
300304 2A00 64	Proyecto de Inv. José María Fernández Sevilla	700.00	0,00%	0,00	0,00	248,26	248,26
300305 2A00 64	Proyecto de Inv. Antonio Miguel Bañón Hernández	---	100,00%	0,00	-7.643,23	0,00	0,00
300306 2A00 64	Proyecto de Inv. Antonio Salmerón Cerdán	700.00	0,00%	0,00	-50.637,80	96,19	96,19
300307 2A00 64	Proyecto de Inv. Manuel Sánchez Pérez	700.00	0,00%	0,00	-10.587,92	7.857,11	7.857,11
300308 2A00 64	Proyecto de Inv. Luis García Fuentes	---	100,00%	0,00	-23.589,53	0,00	0,00
300309 2A00 64	Proyecto de Inv. Amadeo Rodríguez Fernández-Alba	700.00	0,00%	0,00	0,00	179,88	179,88
300310 2A00 64	Proyecto de Inv. Encarnación Soriano Ayala	700.00	0,00%	0,00	-1.744,05	2.176,02	2.176,02
300312 2A00 64	Proyecto de Inv. Joaquín Moreno Casco	---	0,00%	0,00	-1,10	0,00	0,00
300313 2A00 64	Proyecto de Inv. José Antonio Sánchez Pérez	700.00	0,00%	0,00	-29.398,33	15,90	15,90
300314 2A00 64	Proyecto de Inv. Fco. Gabriel Ación Fernández	---	100,00%	0,00	-23.143,69	0,00	0,00
300315 2A00 64	Proyecto de Inv. José Luis López Castro	---	100,00%	0,00	-14.120,60	0,00	0,00
300316 2A00 64	Proyecto de Inv. Cecilio Oyonarte Gutiérrez	700.00	0,00%	0,00	-23.611,29	156,20	156,20
300317 2A00 64	Proyecto de Inv. Juan José Ortells Rodríguez	700.00	0,00%	0,00	-5.994,68	7.957,16	7.957,16
300318 2A00 64	Proyecto de Inv. Fco. Javier Molina Cobos	700.00	100,00%	4.133,27	0,00	4.133,27	4.133,27
300319 2A00 64	Proyecto de Inv. Flor Zaldívar Basurto	700.00	0,00%	0,00	-2.328,06	1.566,72	1.566,72
300320 2A00 64	Proyecto de Inv. María Soledad Navas Luque	---	0,00%	0,00	-27.783,44	0,00	0,00
300321 2A00 64	Proyecto de Inv. José Luis Guil Guerrero	700.00	100,00%	0,00	-3.572,66	27,34	27,34
300322 2A00 64	Proyecto de Inv. Rodney Thompson	700.00	100,00%	0,00	-32.678,33	1.019,81	1.019,81
300323 2A00 64	Proyecto de Inv. Manuel Fernández Pérez	---	100,00%	0,00	-35.276,62	0,00	0,00
300324 2A00 64	Proyecto de Inv. Juan Capel Salinas	---	100,00%	0,00	-24.406,74	0,00	0,00
300325 2A00 64	Proyecto de Inv. Inmaculada Ferrer Felis	700.00	0,00%	0,00	-13.530,94	5.664,29	5.664,29
300327 2A00 64	Proyecto de Inv. Fernando Sánchez Rodrigo	700.00	0,00%	0,00	-4.320,63	10.200,91	10.200,91
300328 2A00 64	Proyecto de Inv. Amadeo Rodríguez	700.00	100,00%	0,00	-7.066,42	574,96	574,96
300329 2A00 64	Proyecto de Inv. Fco. Javier de las Nieves López	700.00	0,00%	0,00	-51.197,73	8.245,15	8.245,15
300330 2A00 64	Proyecto de Inv. El Amin Kaidi Lhachmi	---	100,00%	0,00	-8.557,80	0,00	0,00
300331 2A00 64	Proyecto de Inv. Isabel Mª Ortiz Rodríguez	700.00	0,00%	0,00	-6.239,64	0,01	0,01
300332 2A00 64	Proyecto de Inv. Carmen Senés Motilla	700.00	0,00%	0,00	-8.579,65	6.671,41	6.671,41
300333 2A00 64	Proyecto de Inv. Manuel Cantón Garbín	700.00	100,00%	0,00	-5.506,24	1.565,22	1.565,22
300334 2A00 64	Proyecto de Inv. Samuel Túnez Rodríguez	700.00	0,00%	0,00	-9.767,68	1.608,87	1.608,87
300336 2A00 64	Proyecto de Inv. Gonzalo Herranz de Rafael	700.00	100,00%	0,00	-714,34	4.647,35	4.647,35
300337 2A00 64	Proyecto de Inv. Daniela Padua Arcos	751.01	0,00%	0,00	0,00	0,09	0,09
300339 2A00 64	Proyecto de Inv. César Bernal Bravo	751.01	0,00%	0,00	0,00	9,45	9,45
300343 2A00 64	Proyecto de Inv. Rafael Lozano Ruiz	700.00	0,00%	0,00	-68.891,42	659,71	659,71
300344 2A00 64	Proyecto de Inv. Rodney Thompson	770.99	0,00%	0,00	-1.125,00	1.016,00	1.016,00

Crédito	Descripción	Financiación principal Ingr.	Coef. Finan. Ej.	Desviaciones del Ejercicio		Desv. Positivas Acumuladas	Remanentes de crédito
				Positivas	Negativas		
300345 2A00 64	Proyecto de Inv. Manuel López Escudero	700.00	100,00%	0,00	-903,91	0,96	0,96
300346 2A00 64	Proyecto de Inv. Manuel López Godoy	761.00	0,00%	0,00	-13.469,76	9.713,04	9.713,04
300347 2A00 64	Proyecto de Inv. Esther Giménez Luque	700.00	0,00%	0,00	-24.534,27	3.156,24	3.156,24
300348 2A00 64	Proyecto de Inv. Alfredo Tolón Becerra	700.00	0,00%	0,00	-4.666,03	7.333,97	7.333,97
300349 2A00 64	Proyecto de Inv. David Padilla Góngora	751.10	100,00%	0,00	-9.815,28	361,42	361,42
300350 2A00 64	Proyecto de Inv. José Jesús Gázquez Linares	320.08	100,00%	0,00	-332,84	1.676,04	1.676,04
300353 2A00 64	Proyecto de Inv. Carmen Pozo Muñoz	---	0,00%	0,00	-1.978,39	0,00	0,00
300354 2A00 64	Proyecto de Inv. Julián Cuevas González	---	0,00%	0,00	-4.904,76	0,00	0,00
300355 2A00 64	Proyecto de Inv. Francisco García Camacho	700.00	100,00%	6.834,19	0,00	46.148,62	46.148,62
300356 2A00 64	Proyecto de Inv. Federico García Maroto	---	0,00%	0,00	-0,20	0,00	0,00
300357 2A00 64	Proyecto de Inv. Julián Sánchez-Hermosilla López	700.00	100,00%	0,00	-965,55	36.536,06	36.536,06
300358 2A00 64	Proyecto de Inv. Antonio Valverde García	700.00	100,00%	18.508,57	0,00	42.486,85	42.486,85
300359 2A00 64	Proyecto de Inv. Francisco Luzón Martínez	700.00	100,00%	16.420,10	0,00	37.119,51	37.119,51
300360 2A00 64	Proyecto de Inv. Antonio Posadas Chinchilla	700.00	100,00%	3.424,73	0,00	33.613,34	33.613,34
300361 2A00 64	Proyecto de Inv. Rafael Lozano Ruiz	700.00	100,00%	10.107,58	0,00	55.594,14	55.594,14
300362 2A00 64	Proyecto de Inv. Ana Agüera López	700.00	100,00%	6.561,94	0,00	21.360,73	21.360,73
300363 2A00 64	Proyecto de Inv. Francisco Arrebola Liébanas	700.00	100,00%	9.979,50	0,00	32.831,59	32.831,59
300364 2A00 64	Proyecto de Inv. José María Fernández Sevilla	700.00	100,00%	0,00	-2.412,30	29.382,63	29.382,63
300365 2A00 64	Proyecto de Inv. Fernando López Ortiz	700.00	100,00%	10.807,76	0,00	45.103,09	45.103,09
300366 2A00 64	Proyecto de Inv. María del Mar Socías Viciano	700.00	100,00%	25.559,13	0,00	46.477,46	46.477,46
300368 2A00 64	Proyecto de Inv. Andrei Martínez Finkelshtein	700.00	100,00%	4.303,71	0,00	28.582,20	28.582,20
300369 2A00 64	Proyecto de Inv. Blas Torrecillas Jover	700.00	100,00%	4.960,31	0,00	15.880,61	15.880,61
300370 2A00 64	Proyecto de Inv. José Manuel Cimadevilla Redondo	700.00	100,00%	10.704,01	0,00	32.813,95	32.813,95
300371 2A00 64	Proyecto de Inv. Carmen Luciano Soriano	700.00	100,00%	2.682,03	0,00	20.579,90	20.579,90
300372 2A00 64	Proyecto de Inv. Inmaculada García Fernández	700.00	100,00%	20.212,92	0,00	108.636,86	108.636,86
300373 2A00 64	Proyecto de Inv. Antonio J. Casimiro Andújar	700.00	0,00%	0,00	0,00	487,94	487,94
300374 2A00 64	Proyecto de Inv. Diego Luis Valera Martínez	700.00	0,00%	0,00	0,00	22,15	22,15
300375 2A00 64	Proyecto de Inv. Juana Pulgar Ezquerro	700.00	100,00%	4.228,20	0,00	9.063,33	9.063,33
300376 2A00 64	Proyecto de Inv. Carmen Senés Motilla	700.00	100,00%	0,00	-8.043,26	13.367,09	13.367,09
300377 2A00 64	Proyecto de Inv. Fco. Javier Cabello Piñar	700.00	100,00%	0,00	-2.604,17	66.621,49	66.621,49
300378 2A00 64	Proyecto de Inv. Fernando López Ortiz	700.00	100,00%	0,00	-17.043,88	26.348,06	26.348,06
300379 2A00 64	Proyecto de Inv. Carmen Luciano Soriano	700.00	100,00%	0,00	-14.285,01	33.786,86	33.786,86
300380 2A00 64	Proyecto de Inv. José J. Céspedes Lorente	700.00	100,00%	4.910,48	0,00	17.566,85	17.566,85
300381 2A00 64	Proyecto de Inv. Juan Fernández Sierra	700.00	100,00%	4.111,37	0,00	20.805,44	20.805,44
300383 2A00 64	Proyecto de Inv. Antonia Garrido Frenich	---	0,00%	0,00	-2.532,58	0,00	0,00
300385 2A00 64	Proyecto de Inv. Milagrosa Santos Hernández	---	100,00%	0,00	-596,11	0,00	0,00

Crédito	Descripción	Financiación principal Ingr.	Coef. Finan. Ej.	Desviaciones del Ejercicio		Desv. Positivas Acumuladas	Remanentes de crédito
				Positivas	Negativas		
300386 2A00 64	Proyecto de Inv. Francisco Ruiz Juan	700.00	100,00%	46.731,74	0,00	50.715,37	50.715,37
300388 2A00 64	Proyecto de Inv. Afrisol, Battles Garrido	700.00	100,00%	64.185,93	0,00	67.885,15	67.885,15
300389 2A00 64	Proyecto de Inv. Manuel Jamilena Quesada	750.00	100,00%	0,00	-544,99	2.813,49	2.813,49
300390 2A00 64	Proyecto de Inv. Gonzalo Herranz de Rafael	---	100,00%	0,00	-156,35	0,00	0,00
300391 2A00 64	Proyecto de Inv. Jesús Gil Roales-Nieto	700.00	0,00%	0,00	-6.791,35	88,95	88,95
300392 2A00 64	Proyecto de Inv. Juan Sebastián Fernández Prados	451.01	0,00%	0,00	-6.390,59	9,41	9,41
300393 2A00 64	Proyecto de Inv. Julio César Tello Marquina	700.00	100,00%	743,56	0,00	11.993,56	11.993,56
300395 2A00 64	Proyecto de Inv. Diego Valera Martínez	700.00	100,00%	64.440,74	0,00	64.440,74	64.440,74
300396 2A00 64	Proyecto de Inv. José Pérez Alonso	700.00	100,00%	28.458,31	0,00	28.458,31	28.458,31
300397 2A00 64	Proyecto de Inv. Juana Rosario Díaz	700.00	100,00%	56.482,70	0,00	56.482,70	56.482,70
300398 2A00 64	Proyecto de Inv. Julio César Tello Marquina	700.00	100,00%	27.666,66	0,00	27.666,66	27.666,66
300399 2A00 64	Proyecto de Inv. Trinidad Angosto Trillo	700.00	100,00%	76.076,79	0,00	76.076,79	76.076,79
300400 2A00 64	Proyecto de Inv. Antonia Garrido Frenich	700.00	100,00%	45.896,07	0,00	45.896,07	45.896,07
300401 2A00 64	Proyecto de Inv. Ana Araceli Peña Fernández	700.00	100,00%	7.490,96	0,00	60.441,21	60.441,21
300402 2A00 64	Proyecto de Inv. Ana Cámara Artigas	700.00	100,00%	44.968,50	0,00	44.968,50	44.968,50
300403 2A00 64	Proyecto de Inv. José Mª Calaforra Chordi	700.00	100,00%	75.431,69	0,00	75.431,69	75.431,69
300404 2A00 64	Proyecto de Inv. José Jesús Casas Jiménez	---	100,00%	0,00	-6.000,00	0,00	0,00
300405 2A00 64	Proyecto de Inv. Mariano Simón Torres	700.00	100,00%	0,00	-8.749,93	29.093,92	29.093,92
300406 2A00 64	Proyecto de Inv. Mª Carmen Vargas García	700.00	100,00%	0,00	-30.852,65	38.682,47	38.682,47
300407 2A00 64	Proyecto de Inv. Antonio Romerosa Nievas	700.00	100,00%	0,00	-30.981,90	22.747,02	22.747,02
300408 2A00 64	Proyecto de Inv. Mª José Ibáñez González	700.00	100,00%	0,00	-11.044,93	66.823,07	66.823,07
300409 2A00 64	Proyecto de Inv. José Antonio Sánchez Pérez	700.00	100,00%	0,00	-11.194,82	58.574,91	58.574,91
300410 2A00 64	Proyecto de Inv. José Sánchez Sánchez	700.00	100,00%	24.818,76	0,00	24.818,76	24.818,76
300411 2A00 64	Proyecto de Inv. Jorge Lirola Delgado	700.00	100,00%	11.977,93	0,00	11.977,93	11.977,93
300412 2A00 64	Proyecto de Inv. Rafael Quirosa-Cheyrouze Muñoz	700.00	0,00%	0,00	-1.085,47	10.914,53	10.914,53
300413 2A00 64	Proyecto de Inv. Antonio Fernández Barbero	700.00	100,00%	52.788,47	0,00	52.788,47	52.788,47
300414 2A00 64	Proyecto de Inv. Fernando Fernández Marín	700.00	100,00%	3.419,40	0,00	18.993,00	18.993,00
300415 2A00 64	Proyecto de Inv. Federico Fernández-Crehuet López	700.00	100,00%	0,00	-8.036,56	30.897,44	30.897,44
300416 2A00 64	Proyecto de Inv. Adolfo Cangas Díaz	700.00	0,00%	0,00	-7.277,63	6.322,37	6.322,37
300417 2A00 64	Proyecto de Inv. Inmaculada Cubero Talavera	700.00	0,00%	0,00	-10.099,56	17.154,24	17.154,24
300418 2A00 64	Proyecto de Inv. Ángeles Fernández Estévez	700.00	100,00%	0,00	-277,09	27.599,65	27.599,65
300419 2A00 64	Proyecto de Inv. Pilar Flores Cubos	700.00	100,00%	0,00	-2.950,38	24.303,42	24.303,42
300420 2A00 64	Proyecto de Inv. Fernando Sánchez Santed	700.00	100,00%	0,00	-4.088,25	23.944,23	23.944,23
300421 2A00 64	Proyecto de Inv. José Antonio Gázquez Parra	700.00	100,00%	5.239,88	0,00	5.239,88	5.239,88
300423 2A00 64	Proyecto de Inv. Pablo Pumares Fernández	741.00	100,00%	11.216,49	0,00	17.816,49	17.816,49
300424 2A00 64	Proyecto de Inv. Flor Zaldívar Basurto	700.00	100,00%	6.314,85	0,00	6.314,85	6.314,85

Crédito	Descripción	Financiación principal Ingr.	Coef. Finan. Ej.	Desviaciones del Ejercicio		Desv. Positivas Acumuladas	Remanentes de crédito
				Positivas	Negativas		
300426 2A00 64	Proyecto de Inv. Encarnación Soriano Ayala	700.00	100,00%	10.000,00	0,00	10.000,00	10.000,00
300427 2A00 64	Proyecto de Inv. Domingo Bonillo Muñoz	700.00	100,00%	0,10	0,00	0,10	0,10
300428 2A00 64	Proyecto de Inv. José Antonio Guerrero Villalba	751.01	100,00%	6.853,81	0,00	6.853,81	6.853,81
300430 2A00 64	Proyecto de Inv. José Pérez Alonso	700.00	100,00%	7.330,34	0,00	7.330,34	7.330,34
300431 2A00 64	Proyecto de Inv. Fernando Sánchez Santed	700.00	100,00%	6.495,64	0,00	6.495,64	6.495,64
300432 2A00 64	Proyecto de Inv. Fco. Javier Egea González	700.00	100,00%	3.026,94	0,00	3.026,94	3.026,94
300433 2A00 64	Proyecto de Inv. Federico García Maroto	700.00	100,00%	12.959,92	0,00	12.959,92	12.959,92
300434 2A00 64	Proyecto de Inv. José Luis Guil Guerrero	700.00	100,00%	47.218,82	0,00	47.218,82	47.218,82
300435 2A00 64	Proyecto de Inv. Rafael Lozano Ruiz	700.00	100,00%	58.561,66	0,00	58.561,66	58.561,66
300436 2A00 64	Proyecto de Inv. Mª Luisa Gallardo Pino	700.00	100,00%	23.790,90	0,00	23.790,90	23.790,90
300437 2A00 64	Proyecto de Inv. Inmaculada Cubero Talavera	700.00	100,00%	72.383,41	0,00	72.383,41	72.383,41
300438 2A00 64	Proyecto de Inv. Andrei Martínez Finkelshtein	700.00	100,00%	50.670,88	0,00	50.670,88	50.670,88
300439 2A00 64	Proyecto de Inv. Antonio José Fernández Barbero	700.00	100,00%	73.088,09	0,00	73.088,09	73.088,09
300440 2A00 64	Proyecto de Inv. José Luis López Castro	700.00	100,00%	84.456,11	0,00	84.456,11	84.456,11
300441 2A00 64	Proyecto de Inv. Jorge Lirola Delgado	700.00	100,00%	7.138,92	0,00	7.138,92	7.138,92
300442 2A00 64	Proyecto de Inv. Antonio Pulido Bosch	700.00	100,00%	91.996,53	0,00	91.996,53	91.996,53
300443 2A00 64	Proyecto de Inv. José Jesús Casas Jiménez	700.00	100,00%	28.794,34	0,00	28.794,34	28.794,34
300444 2A00 64	Proyecto de Inv. Francisco Gómez Mercado	700.00	100,00%	15.142,06	0,00	15.142,06	15.142,06
300445 2A00 64	Proyecto de Inv. Amadeo Rodríguez Fernández-Alba	700.00	100,00%	5.892,20	0,00	5.892,20	5.892,20
300446 2A00 64	Proyecto de Inv. José Jesús Fernández Rodríguez	700.00	100,00%	57.597,82	0,00	57.597,82	57.597,82
300447 2A00 64	Proyecto de Inv. Samuel Túnez Rodríguez	700.00	100,00%	50.203,37	0,00	50.203,37	50.203,37
300448 2A00 64	Proyecto de Inv. Amadeo Rodríguez	741.00	100,00%	65.197,43	0,00	65.197,43	65.197,43
300449 2A00 64	Proyecto de Inv. Antonia Garrido Frenich	750.00	100,00%	34.368,84	0,00	34.368,84	34.368,84
300450 2A00 64	Proyecto de Inv. Joaquín Álvarez Hernández	700.00	100,00%	5.712,00	0,00	5.712,00	5.712,00
300451 2A00 64	Proyecto de Inv. Ana Agüera López	700.00	100,00%	48.572,08	0,00	48.572,08	48.572,08
300453 2A00 64	Proyecto de Inv. Mª Teresa Belmonte García	751.01	100,00%	6.000,00	0,00	6.000,00	6.000,00
300454 2A00 64	Proyecto de Inv. Domingo Bonillo Muñoz	751.01	100,00%	10.000,00	0,00	10.000,00	10.000,00
300455 2A00 64	Proyecto de Inv. Carmen Pozo Muñoz	751.01	100,00%	5.000,00	0,00	5.000,00	5.000,00
300456 2A00 64	Proyecto de Inv. Pablo Pumares Fernández	751.01	100,00%	6.000,00	0,00	6.000,00	6.000,00
300457 2A00 64	Proyecto de Inv. Tesifón Parrón Carreño	751.01	100,00%	13.281,60	0,00	13.281,60	13.281,60
300458 2A00 64	Proyecto de Inv. Manuel Jaén García	751.01	100,00%	12.000,00	0,00	12.000,00	12.000,00
300459 2A00 64	Proyecto de Inv. Susana Fernández Larragueta	751.01	100,00%	6.000,00	0,00	6.000,00	6.000,00
300460 2A00 64	Proyecto de Inv. Mª Luisa Trinidad García	751.01	100,00%	3.610,00	0,00	3.610,00	3.610,00
300461 2A00 64	Proyecto de Inv. Antonio M. Bañón Hernández	751.01	100,00%	9.000,00	0,00	9.000,00	9.000,00
300462 2A00 64	Proyecto de Inv. Fco. Javier Alarcón López	700.00	100,00%	21.858,00	0,00	21.858,00	21.858,00
300463 2A00 64	Proyecto de Inv. Rafael Quirosa-Cheyrouze Muñoz	751.00	100,00%	11.123,14	0,00	11.123,14	11.123,14

Crédito	Descripción	Financiación principal Ingr.	Coef. Finan. Ej.	Desviaciones del Ejercicio		Desv. Positivas Acumuladas	Remanentes de crédito
				Positivas	Negativas		
300464 2A00 64	Proyecto de Inv. Manuel Jamilena Quesada	700.00	100,00%	16.120,00	0,00	16.120,00	16.120,00
300467 2A00 64	Proyecto de Inv. Manuel Berenguel Soria	700.00	100,00%	104.232,50	0,00	104.232,50	104.232,50
300469 2A00 64	Proyecto de Inv. Juan Capel Salinas	700.00	100,00%	95.739,39	0,00	95.739,39	95.739,39
300471 2A00 64	Proyecto de Inv. Jesús de la Fuente Arias	700.00	100,00%	15.397,00	0,00	15.397,00	15.397,00
300472 2A00 64	Proyecto de Inv. Manuel Fernández Pérez	700.00	100,00%	79.580,00	0,00	79.580,00	79.580,00
300473 2A00 64	Proyecto de Inv. Juan Fernández Sierra	700.00	100,00%	36.589,50	0,00	36.589,50	36.589,50
300474 2A00 64	Proyecto de Inv. José Luis Guil Guerrero	700.00	100,00%	95.150,00	0,00	95.150,00	95.150,00
300476 2A00 64	Proyecto de Inv. Juan José Hinojosa Torralvo	700.00	100,00%	25.950,00	0,00	25.950,00	25.950,00
300477 2A00 64	Proyecto de Inv. María Ángeles Iniesta Bonillo	700.00	100,00%	15.570,00	0,00	15.570,00	15.570,00
300478 2A00 64	Proyecto de Inv. Luis Fernando Iribarne Martínez	700.00	100,00%	84.378,80	0,00	84.378,80	84.378,80
300479 2A00 64	Proyecto de Inv. El Amin Kaidi	700.00	100,00%	36.081,00	0,00	36.081,00	36.081,00
300481 2A00 64	Proyecto de Inv. Tomás Martínez Moya	700.00	100,00%	77.850,00	0,00	77.850,00	77.850,00
300482 2A00 64	Proyecto de Inv. José Luis Martínez Vidal	700.00	100,00%	111.296,68	0,00	111.296,68	111.296,68
300483 2A00 64	Proyecto de Inv. José Andrés Moreno Ruiz	700.00	100,00%	24.474,73	0,00	24.474,73	24.474,73
300486 2A00 64	Proyecto de Inv. Isabel Ortiz Rodríguez	700.00	100,00%	22.922,50	0,00	22.922,50	22.922,50
300488 2A00 64	Proyecto de Inv. Antonio Pulido Bosch	700.00	100,00%	66.174,38	0,00	66.174,38	66.174,38
300489 2A00 64	Proyecto de Inv. Pablo Pumares Fernández	700.00	100,00%	60.550,00	0,00	60.550,00	60.550,00
300490 2A00 64	Proyecto de Inv. Juan Reca Cardeña	700.00	100,00%	38.925,01	0,00	38.925,01	38.925,01
300491 2A00 64	Proyecto de Inv. Alfonso Robles Medina	700.00	100,00%	124.336,51	0,00	124.336,51	124.336,51
300492 2A00 64	Proyecto de Inv. Felipe Rodríguez Vico	700.00	100,00%	104.980,50	0,00	104.980,50	104.980,50
300494 2A00 64	Proyecto de Inv. Antonio Salmerón Cerdán	700.00	100,00%	104.782,59	0,00	104.782,59	104.782,59
300495 2A00 64	Proyecto de Inv. Fernando Sánchez Rodrigo	700.00	100,00%	12.957,21	0,00	12.957,21	12.957,21
300496 2A00 64	Proyecto de Inv. Manuel Sánchez Pérez	700.00	100,00%	13.580,50	0,00	13.580,50	13.580,50
300497 2A00 64	Proyecto de Inv. Miguel Urrestarazu Gavilán	700.00	100,00%	92.189,37	0,00	92.189,37	92.189,37
300498 2A00 64	Proyecto de Inv. Antonio Vargas Berenguel	700.00	100,00%	57.090,00	0,00	57.090,00	57.090,00
300499 2A00 64	Proyecto de Inv. Mª de los Reyes Blanco Prieto	700.00	100,00%	6.578,36	0,00	6.578,36	6.578,36
300500 2A00 64	Proyecto de Inv. Fco. Javier Alarcón López	700.00	100,00%	34.369,60	0,00	34.369,60	34.369,60
300501 2A00 64	Proyecto de Inv. Adolfo Cangas Díaz	700.00	100,00%	1.000,00	0,00	1.000,00	1.000,00
300502 2A00 64	Proyecto de Inv. Tomás Cabello García	700.00	100,00%	9.800,00	0,00	9.800,00	9.800,00
300503 2A00 64	Proyecto de Inv. Luis Iribarne Martínez	700.00	100,00%	12.000,00	0,00	12.000,00	12.000,00
300504 2A00 64	Proyecto de Inv. Francisco Luzón Martínez	700.00	100,00%	534.838,00	0,00	534.838,00	534.838,00
300505 2A00 64	Proyecto de Inv. José Antonio Sánchez Pérez	700.00	100,00%	43.350,00	0,00	43.350,00	43.350,00
300506 2A00 64	Proyecto de Inv. Álvaro Sicilia Camacho	700.00	100,00%	17.000,00	0,00	17.000,00	17.000,00
300507 2A00 64	Proyecto de Inv. Inés García Fernández	700.00	100,00%	40.513,00	0,00	40.513,00	40.513,00
300509 2A00 64	Proyecto de Inv. Antonio González Jiménez	751.10	100,00%	6.000,00	0,00	6.000,00	6.000,00
300511 2A00 64	Proyecto de Inv. Ignacio Rodríguez García	741.00	100,00%	31.147,20	0,00	31.147,20	31.147,20

Crédito	Descripción	Financiación principal Ingr.	Coef. Finan. Ej.	Desviaciones del Ejercicio		Desv. Positivas Acumuladas	Remanentes de crédito
				Positivas	Negativas		
300512 2A00 64	Proyecto de Inv. Alberto Marín Marín	751.12	100,00%	4.435,00	0,00	4.435,00	4.435,00
300759 2A00 64	Proyecto de Inv. José Luis Martínez Vidal	---	0,00%	0,00	-9.498,84	0,00	0,00
300809 2A00 64	Proyecto de Inv. Rafael Lozano Ruiz	780.00	0,00%	0,00	0,00	420,89	420,89
305890 2A00 64	Proyecto de Inv. Antonio Valverde García	700.00	0,00%	0,00	0,00	11,24	11,24
310029 2A00 64	Gastos indirectos Proyecto de Invest. 300029	700.00	0,00%	0,00	-715,16	11.848,87	11.848,87
310069 2A00 64	Gastos indirectos Proyecto 300069	700.00	0,00%	0,00	0,00	1,05	1,05
310090 2A00 64	Gastos indirectos Proyecto 300090	---	0,00%	0,00	-51,60	0,00	0,00
313360 2A00 64	Proyecto de Inv. Emilio Molina Grima	---	0,00%	0,00	-0,19	0,00	0,00
350007 2A00 64	Proyecto U. E.	---	0,00%	0,00	-849,16	0,00	0,00
350009 2A00 64	Proyecto U.E. Antonio M. Romerosa Nuevas	795.00	0,00%	0,00	0,00	296,68	296,68
350011 2A00 64	Proyecto U.E. Tomás Cabello García	795.00	100,00%	0,00	-22.608,55	7.618,88	7.618,88
350013 2A00 64	Proyecto de Inv. "Inhibitor abatemen of lignocellulosic hydrol."	795.00	100,00%	14,17	0,00	1.287,64	1.287,64
350014 2A00 64	Proyecto Europeo - Emilio Molina Grima	795.00	0,00%	0,00	-693,10	2.536,19	2.536,19
350016 2A00 64	Proyecto Europeo - Antonio Romerosa Nuevas	795.00	100,00%	0,00	-22.783,61	6.839,95	6.839,95
350017 2A00 64	Proyecto U. E. Amadeo Rodríguez Fernández-Alba	795.00	0,00%	0,00	0,00	54,00	54,00
350018 2A00 64	Proyecto U. E. - M <sup>a</sup> Jesús Asensio del Águila	795.00	100,00%	8.425,39	0,00	18.697,75	18.697,75
350019 2A00 64	Proyecto Europeo - Antonio Pulido Bosch	795.00	100,00%	0,00	-39.854,33	3.839,77	3.839,77
350020 2A00 64	Proyecto Europeo - Amadeo Rodríguez Fernández-Alba	320.08	100,00%	1.102,24	0,00	4.672,92	4.672,92
350021 2A00 64	Proyecto Europeo - Antonio Pulido Bosch	700.00	100,00%	0,00	-14.827,86	14.556,27	14.556,27
350022 2A00 64	Proyecto Europeo - Amadeo Rodríguez Fernández-Alba	---	100,00%	0,00	-11,63	0,00	0,00
350023 2A00 64	Proyecto U. E. - Diego Valera Martínez	795.00	100,00%	0,00	-12.198,45	1.648,39	1.648,39
350024 2A00 64	Proyecto U. E. Amadeo Rodríguez Fernández-Alba	795.00	100,00%	0,00	-290.024,31	14.588,77	14.588,77
400002 2A00 64	Contrato de Inv. José Luis Martínez Vidal	323.00	0,00%	0,00	-21.388,81	19.617,07	19.617,07
400004 2A00 64	Contrato de Inv. Pedro Molina García	323.00	0,00%	0,00	0,00	11,79	11,79
400006 2A00 64	Contrato de Inv. Francisco Gómez Mercado	323.00	0,00%	0,00	0,00	0,08	0,08
400009 2A00 64	Contrato de Inv. Tomás Cabello García	---	0,00%	0,00	-4,43	0,00	0,00
400016 2A00 64	Contrato de Inv. José Manuel Castillo Requena	---	0,00%	0,00	-22,00	0,00	0,00
400018 2A00 64	Contrato de Inv. Tomás Cabello García	---	0,00%	0,00	-4,84	0,00	0,00
400020 2A00 64	Contrato de Inv. Tomás Cabello García	---	0,00%	0,00	-11,37	0,00	0,00
400021 2A00 64	Contrato de Inv. Rosa Chica Moreno	323.00	0,00%	0,00	-238,98	1,44	1,44
400022 2A00 64	Contrato de Inv. J. Manuel Andújar Peral	---	0,00%	0,00	-14,65	0,00	0,00
400023 2A00 64	Contrato de Inv. Rafael Lozano Ruiz	323.00	0,00%	0,00	-646,43	134,33	134,33
400027 2A00 64	Contrato de Inv. Tomás Cabello García	---	0,00%	0,00	-2,49	0,00	0,00
400031 2A00 64	Contrato de Inv. Luis Fernández-Revuelta Pérez	323.00	47,08%	12,43	0,00	21,61	35,59
400034 2A00 64	Contrato de Inv. Tomás Cabello García	---	0,00%	0,00	-9,64	0,00	0,00
400041 2A00 64	Contrato de Inv. Hermelindo Castro Nogueira	741.00	100,00%	561,33	0,00	2.786,69	2.786,69

Crédito	Descripción	Financiación principal Ingr.	Coef. Finan. Ej.	Desviaciones del Ejercicio		Desv. Positivas Acumuladas	Remanentes de crédito
				Positivas	Negativas		
400042 2A00 64	Contrato de Inv. J. Manuel Andújar Peral	---	0,00%	0,00	-229,79	0,00	0,00
400046 2A00 64	Contrato de Inv. José Luis Martínez Vidal	---	0,00%	0,00	-274,44	0,00	0,00
400047 2A00 64	Contrato de Inv. José Luis Martínez Vidal	323.00	100,00%	1.382,51	0,00	1.911,59	1.911,59
400048 2A00 64	Contrato de Inv. Miguel Guzmán Palomino	---	0,00%	0,00	-163,48	0,00	0,00
400049 2A00 64	Contrato de Inv. Joaquín Moreno Casco	---	0,00%	0,00	-0,01	0,00	0,00
400072 2A00 64	Contrato de Inv. Hermelindo Castro Nogueira	---	0,00%	0,00	-121,59	0,00	0,00
400077 2A00 64	Contrato de Inv. J. Francisco Mota Poveda	---	0,00%	0,00	-60,62	0,00	0,00
400078 2A00 64	Contrato de Inv. José R. Valles Calatrava	---	0,00%	0,00	-721,21	0,00	0,00
400081 2A00 64	Contrato de Inv. Fco. Javier Batlles Garrido	---	0,00%	0,00	-2,77	0,00	0,00
400085 2A00 64	Contrato de Inv. Antonio Valverde García	---	0,00%	0,00	-0,10	0,00	0,00
400088 2A00 64	Contrato de Inv. Rafael Lozano Ruiz	323.00	0,00%	0,00	-180,00	4.587,26	4.587,26
400094 2A00 64	Contrato de Inv. J. Francisco Mota Poveda	---	0,00%	0,00	-1,09	0,00	0,00
400095 2A00 64	Contrato de Inv. Hermelindo Castro Nogueira	---	0,00%	0,00	-5.090,10	0,00	0,00
400098 2A00 64	Contrato de Inv. Juan Antonio Sánchez Garrido	323.00	100,00%	375,00	0,00	375,08	375,08
400099 2A00 64	Contrato de Inv. Luis Fernández-Revuelta Pérez	---	0,00%	0,00	-2,50	0,00	0,00
400112 2A00 64	Contrato de Inv. Carlos Aguilera Díaz	323.00	0,00%	0,00	-2.231,52	1.089,39	1.089,39
400114 2A00 64	Contrato de Inv. Rafael Lozano Ruiz	---	0,00%	0,00	-414,67	0,00	0,00
400115 2A00 64	Contrato de Inv. Mª Luisa Cañete Vidarrueta	---	0,00%	0,00	-325,49	0,00	0,00
400120 2A00 64	Contrato de Inv. Tomás Cabello García	---	0,00%	0,00	-33,28	0,00	0,00
400133 2A00 64	Contrato de Inv. Miguel Cervantes Villamuelas	---	0,00%	0,00	-0,10	0,00	0,00
400139 2A00 64	Contrato de Inv. Manuel Navarro Bernal	323.00	0,00%	0,00	0,00	290,68	290,68
400146 2A00 64	Contrato de Inv. Fernando Carvajal Ramírez	323.00	0,00%	0,00	-951,54	40,76	40,76
400150 2A00 64	Contrato de Inv. Carlos Aguilera Díaz	323.00	0,00%	0,00	0,00	4.525,37	4.525,37
400152 2A00 64	Contrato de Inv. Francisco Javier Moyano López	---	100,00%	0,00	-3,90	0,00	0,00
400155 2A00 64	Contrato de Inv. Francisco Miras Martínez	---	0,00%	0,00	-0,01	0,00	0,00
400156 2A00 64	Contrato de Inv. Manuel Pérez García	323.00	0,00%	0,00	0,00	38,95	38,95
400157 2A00 64	Contrato de Inv. Gonzalo Herranz de Rafael	323.00	100,00%	0,00	-12.231,48	13.421,00	13.421,00
400159 2A00 64	Contrato de Inv. Fernando García Barroso	323.00	0,00%	0,00	0,00	32,41	32,41
400160 2A00 64	Contrato de Inv. Carlos Cano Guillén	---	0,00%	0,00	-11,80	0,00	0,00
400171 2A00 64	Contrato de Inv. Alfonso Rojo Ramírez	---	0,00%	0,00	-373,33	0,00	0,00
400174 2A00 64	Contrato de Inv. Joaquín Hernández Rodríguez	323.00	100,00%	7.265,46	0,00	10.272,96	10.272,96
400176 2A00 64	Contrato de Inv. Manuel Muñoz Dorado	323.00	0,00%	0,00	0,00	2.178,67	2.178,67
400178 2A00 64	Contrato de Inv. Manuel de la Fuente Arias	323.00	100,00%	277,31	0,00	311,24	311,24
400184 2A00 64	Contrato de Inv. Mª Antonia Elorrieta Jove	---	0,00%	0,00	-13,49	0,00	0,00
400202 2A00 64	Contrato de Inv. Antonio Valverde García	---	0,00%	0,00	-12,27	0,00	0,00
400208 2A00 64	Contrato de Inv. Francisco Manzano Agugliaro	323.00	100,00%	0,00	-6,81	14,80	14,80



Crédito	Descripción	Financiación principal Ingr.	Coef. Finan. Ej.	Desviaciones del Ejercicio		Desv. Positivas Acumuladas	Remanentes de crédito
				Positivas	Negativas		
400213 2A00 64	Contrato de Inv. Felipe Rodríguez Vico	323.00	0,00%	0,00	0,00	4.360,83	4.360,83
400214 2A00 64	Contrato de Inv. Antonio Fernández Martínez	---	0,00%	0,00	-936,66	0,00	0,00
400216 2A00 64	Contrato de Inv. Manuel Berenguel Soria	---	0,00%	0,00	-345,66	0,00	0,00
400219 2A00 64	Contrato de Inv. Rafael Jiménez Mejías	---	0,00%	0,00	-1.934,85	0,00	0,00
400223 2A00 64	Contrato de Inv. Rafael Lozano Ruiz	323.00	100,00%	414,67	0,00	579,99	579,99
400224 2A00 64	Contrato de Inv. Manuel Díaz López	---	0,00%	0,00	-41,07	0,00	0,00
400226 2A00 64	Contrato de Inv. Fco. Javier Egea González	323.00	0,00%	0,00	-242,00	87,72	87,72
400230 2A00 64	Contrato de Inv. José Luis Martínez Vidal	---	0,00%	0,00	-534,98	0,00	0,00
400232 2A00 64	Contrato de Inv. José López Gálvez	---	0,00%	0,00	-9,15	0,00	0,00
400236 2A00 64	Contrato de Inv. Francisco Gómez Mercado	323.00	0,00%	0,00	-4.508,39	13.157,44	13.157,44
400237 2A00 64	Contrato de Inv. Santiago Bonachela Castaño	---	0,00%	0,00	-325,13	0,00	0,00
400238 2A00 64	Contrato de Inv. Ignacio J. Colomer de la Oliva	323.00	0,00%	0,00	0,00	342,58	342,58
400240 2A00 64	Contrato de Inv. José Antonio López Martínez	323.00	0,00%	0,00	0,00	22,29	22,29
400241 2A00 64	Contrato de Inv. Juan Fco. Mota Poveda	323.00	0,00%	0,00	0,00	3.840,73	3.840,73
400243 2A00 64	Contrato de Inv. Antonio Pulido Bosch	323.00	100,00%	0,00	-309,00	36.232,59	36.232,59
400246 2A00 64	Contrato de Inv. Cecilio Oyonarte Gutiérrez	323.00	0,00%	0,00	-7,00	10,43	10,43
400249 2A00 64	Contrato de Inv. Manuel López Godoy	---	0,00%	0,00	-68,65	0,00	0,00
400250 2A00 64	Contrato de Inv. Francisco López Cruces	---	0,00%	0,00	-271,33	0,00	0,00
400256 2A00 64	Contrato de Inv. Manuel Ortega Rivas	323.00	0,00%	0,00	0,00	5.985,59	5.985,59
400257 2A00 64	Contrato de Inv. Amós García Cruz	---	0,00%	0,00	-0,49	0,00	0,00
400258 2A00 64	Contrato de Inv. J. Antonio Gázquez Parra	---	0,00%	0,00	-3,02	0,00	0,00
400261 2A00 64	Contrato de Inv. Carlos Gil de Carrasco	---	0,00%	0,00	-7,13	0,00	0,00
400263 2A00 64	Contrato de Inv. J. Antonio Gázquez Parra	---	0,00%	0,00	-10,67	0,00	0,00
400265 2A00 64	Contrato de Inv. Antonio J. Zapata Sierra	323.00	0,00%	0,00	-787,75	11,04	11,04
400269 2A00 64	Contrato de Inv. Manuel Berenguel Soria	---	0,00%	0,00	-3,36	0,00	0,00
400273 2A00 64	Contrato de Inv. Miguel Cueto Romero	323.00	0,00%	0,00	-3.279,98	2.650,94	2.650,94
400276 2A00 64	Contrato de Inv. José Antonio Torres Arriaza	---	0,00%	0,00	-58,52	0,00	0,00
400277 2A00 64	Contrato de Inv. Fernando Aguilar Torres	323.00	100,00%	0,00	-655,29	118,01	118,01
400278 2A00 64	Contrato de Inv. Ignacio Rodríguez García	---	0,00%	0,00	-46,38	0,00	0,00
400284 2A00 64	Contrato de Inv. Manuel Sánchez Pérez	---	0,00%	0,00	-5,14	0,00	0,00
400285 2A00 64	Contrato de Inv. Fco. de Asís López Cruces	323.00	0,00%	0,00	0,00	1.727,25	3.728,09
400286 2A00 64	Contrato de Inv. Emilio Galdeano López	323.00	0,00%	0,00	0,00	0,83	0,83
400287 2A00 64	Contrato de Inv. José Joaquín Céspedes Lorente	323.00	100,00%	1.784,48	0,00	2.032,58	2.032,58
400288 2A00 64	Contrato de Inv. José Antonio Salinas Andújar	323.00	100,00%	601,06	0,00	4.701,62	4.701,62
400291 2A00 64	Contrato de Inv. José L. Martínez Vidal	323.00	0,00%	0,00	0,00	11.900,00	11.900,00
400293 2A00 64	Contrato de Inv. Fco. Javier Moyano López	---	0,00%	0,00	-1.790,24	0,00	0,00

Crédito	Descripción	Financiación principal Ingr.	Coef. Finan. Ej.	Desviaciones del Ejercicio		Desv. Positivas Acumuladas	Remanentes de crédito
				Positivas	Negativas		
400297 2A00 64	Contrato de Inv. Manuel Díaz López	---	0,00%	0,00	-0,83	0,00	0,00
400301 2A00 64	Contrato de Inv. Fco. Javier Lozano Cantero	---	0,00%	0,00	-17,89	0,00	0,00
400302 2A00 64	Contrato de Inv. Trinidad Angosto Trillo	323.00	0,00%	0,00	-3.492,99	10.050,93	10.050,93
400307 2A00 64	Contrato de Inv. Fco. Javier Moyano López	---	0,00%	0,00	-104,13	0,00	0,00
400308 2A00 64	Contrato de Inv. Miguel Urrestarazu Gavilán	323.00	0,00%	0,00	0,00	99,56	99,56
400310 2A00 64	Contrato de Inv. José Luis Martínez Vidal	323.00	100,00%	0,00	-102.749,55	1.107,34	1.107,34
400311 2A00 64	Contrato de Inv. José Luis Martínez Vidal	323.00	100,00%	0,00	-230,41	18.244,44	18.244,44
400314 2A00 64	Contrato de Inv. Joaquín Hernández Rodríguez	---	0,00%	0,00	-2.942,03	0,00	0,00
400315 2A00 64	Contrato de Inv. Francisco Agüera Vega	323.00	0,00%	0,00	-2.323,16	886,53	886,53
400317 2A00 64	Contrato de Inv. Andrés García Lorca	323.00	100,00%	0,00	-2.116,63	349,18	349,18
400325 2A00 64	Contrato de Inv. J. Fco. Mota Poveda	---	0,00%	0,00	-265,07	0,00	0,00
400328 2A00 64	Contrato de Inv. Antonio Valverde García	---	0,00%	0,00	-410,29	0,00	0,00
400329 2A00 64	Contrato de Inv. Inmaculada García Fernández	323.00	100,00%	28,01	0,00	1.043,85	1.043,85
400333 2A00 64	Contrato de Inv. Jerónimo de Burgos Jiménez	323.00	100,00%	201,03	0,00	1.261,97	1.261,97
400338 2A00 64	Contrato de Inv. Francisco Camacho Ferre	---	0,00%	0,00	-0,01	0,00	0,00
400339 2A00 64	Contrato de Inv. Miguel Cueto Romero	323.00	0,00%	0,00	0,00	1.585,63	1.585,63
400342 2A00 64	Contrato de Inv. Manuel López Godoy	323.00	100,00%	271,33	0,00	1.361,69	1.361,69
400344 2A00 64	Contrato: Evaluación de clormequat e muestras de vegetales	---	0,00%	0,00	-2.508,66	0,00	0,00
400349 2A00 64	Contrato de Inv. Pedro Aguilera Aguilera	323.00	0,00%	0,00	-1.227,98	24.805,68	24.805,68
400350 2A00 64	Contrato de Inv. COJMA 2005	---	0,00%	0,00	-3.212,66	0,00	0,00
400351 2A00 64	Contrato de Inv. Antonia Garrido Frenich	323.00	100,00%	11.100,00	0,00	11.276,28	11.276,28
400357 2A00 64	Contrato de Inv. José Carlos Moreno Úbeda	323.00	0,00%	0,00	-86,97	16,25	16,25
400360 2A00 64	Contrato de Inv. Manuel Jaén García	---	0,00%	0,00	-267,22	0,00	0,00
400367 2A00 64	Contrato de Inv. Andrés Sánchez Picón	323.00	0,00%	0,00	0,00	1.336,13	1.336,13
400369 2A00 64	Contrato de Inv. Elias David Dana Sánchez	---	0,00%	0,00	-47,96	0,00	0,00
400370 2A00 64	Contrato de Inv. Encarnación Soriano Ayala	323.00	100,00%	0,00	-2.407,36	4.192,64	4.192,64
400371 2A00 64	Contrato de Inv. "Atlas entomológico del P. Natural Cabo de Gata"	323.00	100,00%	2.996,19	0,00	18.259,92	18.259,92
400372 2A00 64	Contrato de Inv. Fernando García Barroso	323.00	0,00%	0,00	0,00	9.081,66	9.081,66
400373 2A00 64	Contrato de Inv. Manuel Berenguel Soria	323.00	100,00%	0,00	-778,90	1.526,36	1.526,36
400374 2A00 64	Contrato de Inv. Samuel Túnez Rodríguez	323.00	78,84%	0,00	-9.840,58	2.915,83	2.915,83
400375 2A00 64	Contrato de Inv. Fco. Javier Cabello Piñar	---	0,00%	0,00	-1,20	0,00	0,00
400377 2A00 64	Contrato de Inv. Eduardo Gallego Arjona	323.00	0,00%	0,00	-329,98	12,27	12,27
400378 2A00 64	Contrato de Inv. Fernando García Barroso	323.00	0,00%	0,00	-120,80	271,04	271,04
400379 2A00 64	Contrato de Inv. José Luis Callejón Baena	---	0,00%	0,00	-59,17	0,00	0,00
400380 2A00 64	Contrato de Inv. José Luis Martínez Vidal	323.00	0,00%	0,00	-122,46	53.029,41	53.029,41
400382 2A00 64	Contrato de Inv. Juan José Hinojosa Torralvo	323.00	100,00%	0,00	-7.610,81	136,71	136,71

Crédito	Descripción	Financiación principal Ingr.	Coef. Finan. Ej.	Desviaciones del Ejercicio		Desv. Positivas Acumuladas	Remanentes de crédito
				Positivas	Negativas		
400383 2A00 64	Contrato de Inv. Miguel Ángel Mañas Rodríguez	323.00	0,00%	0,00	0,00	361,89	361,89
400384 2A00 64	Contrato de Inv. Manuel Ángel Aguilar Torres	323.00	0,00%	0,00	-561,41	141,35	141,35
400385 2A00 64	Contrato de Inv. Miguel Urrestarazu Gavilán	323.00	0,00%	0,00	0,00	38,07	38,07
400386 2A00 64	Contrato de Inv. José R. Díaz Álvarez	323.00	100,00%	12.030,10	0,00	42.975,31	42.975,31
400387 2A00 64	Contrato de Inv. Amadeo Rodríguez Fernández-Alba	---	80,34%	0,00	-8.872,12	0,00	0,00
400389 2A00 64	Contrato de Inv. Luis Fernández-Revuelta Pérez	---	100,00%	0,00	-27,32	0,00	0,00
400390 2A00 64	Contrato de Inv. José María Fernández Sevilla	323.00	0,00%	0,00	0,00	54,28	54,28
400391 2A00 64	Contrato de Inv. Amadeo Rodríguez Fernández	---	100,00%	0,00	-32.542,36	0,00	0,00
400392 2A00 64	Contrato de Inv. Cecilio Oyonarte	---	0,00%	0,00	-404,41	0,00	0,00
400393 2A00 64	Contrato de Inv. Manuel López Godoy	---	0,00%	0,00	-754,25	0,00	0,00
400396 2A00 64	Contrato de Inv. Rosa Mª Chica y Manuel Pérez García	323.00	0,00%	0,00	-9,41	4.973,18	4.973,18
400397 2A00 64	Contrato de Inv. Juan Mota Poveda	323.00	100,00%	2.573,20	0,00	28.824,02	28.824,02
400399 2A00 64	Contrato de Inv. Cecilio Oyonarte Gutiérrez	323.00	100,00%	1.890,14	0,00	13.809,55	13.809,55
400402 2A00 64	Contrato de Inv. Antonio J. Casimiro Andújar	323.00	100,00%	0,00	-1.417,35	2.291,83	2.291,83
400404 2A00 64	Contrato de Inv. Alberto Fernández de las Nieves	323.00	0,00%	0,00	-1.089,50	1.000,00	1.000,00
400405 2A00 64	Contrato de Inv. Miguel Urrestarazu Gavilán	323.00	100,00%	3.252,05	0,00	3.276,72	3.276,72
400409 2A00 64	Contrato de Inv. Juan Carlos Checa Olmos	---	0,00%	0,00	-1,40	0,00	0,00
400411 2A00 64	Contrato de Inv. Manuel López Godoy	323.00	0,00%	0,00	0,00	3.571,44	3.571,44
400412 2A00 64	Contrato de Inv. Leonardo Cazorla Papis	323.00	100,00%	580,56	0,00	2.125,06	2.125,06
400413 2A00 64	Contrato de Inv. Miguel Pérez Valls	323.00	0,00%	0,00	0,00	2.778,97	2.778,97
400414 2A00 64	Contrato de Inv. Rafael Lozano Ruiz	323.00	0,00%	0,00	-841,59	285,35	285,35
400415 2A00 64	Contrato de Inv. Miguel Cueto Romero	741.00	100,00%	14.867,70	0,00	42.203,82	42.203,82
400416 2A00 64	Contrato de Inv. Ignacio J. Colomer y Antonio García Buendía	323.00	0,00%	0,00	-1.537,50	10.366,50	10.366,50
400417 2A00 64	Contrato de Inv. Rafael Lozano Ruiz	323.00	0,00%	0,00	-13.218,96	19.618,37	19.618,37
400418 2A00 64	Contrato de Inv. Juan Fco. Mota Poveda	323.00	0,00%	0,00	-55.355,56	1.830,42	1.830,42
400419 2A00 64	Contrato de Inv. José Mª Calaforra Chordi	323.00	100,00%	966,30	0,00	1.011,14	1.011,14
400421 2A00 64	Contrato de Inv. Francisco Checa Olmos	323.00	100,00%	2.644,84	0,00	4.166,86	4.166,86
400422 2A00 64	Contrato de Inv. Carmelo Rodríguez Torreblanca	323.00	100,00%	1.988,12	0,00	3.188,12	3.188,12
400424 2A00 64	Contrato de Inv. Mª Victoria Román González	323.00	0,00%	0,00	0,00	7.300,90	7.300,90
400425 2A00 64	Contrato de Inv. Jaime de Pablo Valenciano	323.00	100,00%	0,00	-1.133,36	972,29	972,29
400427 2A00 64	Contrato de Inv. Francisco Gómez Mercado	323.00	0,00%	0,00	0,00	0,06	0,06
400428 2A00 64	Contrato de Inv. Ángeles Arjona Garrido	323.00	0,00%	0,00	-8,00	25,67	25,67
400430 2A00 64	Contrato de Inv. José Valles Calatrava	---	0,00%	0,00	-165,01	0,00	0,00
400431 2A00 64	Contrato de Inv. Pedro Aguilera Aguilera	323.00	100,00%	0,00	-13.879,31	30.769,61	30.769,61
400432 2A00 64	Contrato de Inv. - Kraft Foods	323.00	100,00%	0,00	-16.812,97	1.400,00	1.400,00
400433 2A00 64	Contrato de Inv. - Informes y Proyectos, S.A.	323.00	0,00%	0,00	-374,18	1,58	1,58

Crédito	Descripción	Financiación principal Ingr.	Coef. Finan. Ej.	Desviaciones del Ejercicio		Desv. Positivas Acumuladas	Remanentes de crédito
				Positivas	Negativas		
400435 2A00 64	Contrato de Inv. Julio César Tello Marquina	323.00	0,00%	0,00	-373,55	22.642,44	22.642,44
400436 2A00 64	Contrato de Inv. Julián Cuevas González	---	100,00%	0,00	-1.425,93	0,00	0,00
400439 2A00 64	Contrato de Inv. Diego Luis Valera Martínez	323.00	0,00%	0,00	-76,53	30,37	30,37
400442 2A00 64	Contrato de Inv. - Novedades Agrícolas, S.A.	323.00	0,00%	0,00	0,00	0,09	0,09
400445 2A00 64	Contrato de Inv. Francisco Gómez Mercado	323.00	0,00%	0,00	0,00	0,06	0,06
400446 2A00 64	Convenio con el C.H. Torrecárdenas para curso de formación	323.00	100,00%	0,00	-1.190,34	424,19	424,19
400447 2A00 64	Contrato de Inv. Francisco Sánchez Martos	323.00	0,00%	0,00	0,00	2,68	4,76
400448 2A00 64	Contrato de Inv. Protoba, S.L., densificación Red en Alicante	323.00	0,00%	0,00	0,00	0,11	0,11
400449 2A00 64	Contrato de Inv. Protoba, S.L., densificación Red en Valencia	323.00	0,00%	0,00	0,00	30,38	30,38
400450 2A00 64	Contrato de Inv. DSM Deretil	323.00	100,00%	0,00	-69.123,63	6.853,98	6.853,98
400451 2A00 64	Contrato de Inv. Acusur, S.A.	323.00	0,00%	0,00	-688,30	16.461,71	16.461,71
400455 2A00 64	Contrato de Inv. con SIPCAM INAGRA, S.A.	---	0,00%	0,00	-86,64	0,00	0,00
400456 2A00 64	Contrato de Inv. Manuel Recio y Mª Victoria Román	323.00	0,00%	0,00	0,00	448,00	448,00
400457 2A00 64	Contrato de Inv. "Estudio de la situación de la Mujer Rural Alm."	---	0,00%	0,00	-170,16	0,00	0,00
400462 2A00 64	Contrato de Inv. - Rijk Zwaan Ibérica, S.A.	323.00	100,00%	0,00	-2.722,15	5.554,87	5.554,87
400464 2A00 64	Contrato de Inv. - TRAGSA	323.00	0,00%	0,00	0,00	71,15	71,15
400465 2A00 64	Contrato de Inv. Amadeo Rodríguez Fernández-Alba	323.00	100,00%	2.728,50	0,00	2.728,50	2.728,50
400466 2A00 64	Contrato de Inv. - EPSA	323.00	0,00%	0,00	-315,30	1.289,63	1.289,63
400467 2A00 64	Contrato de Inv. - Vellsam Materias Bioactivas, S.L.	323.00	0,00%	0,00	0,00	8.944,95	8.944,95
400468 2A00 64	Contrato de Investigación - URBAS	323.00	0,00%	0,00	-600,00	779,54	779,54
400470 2A00 64	Contrato de Inv. Juan Mota Poveda	323.00	0,00%	0,00	-2.148,80	3.451,60	3.451,60
400471 2A00 64	Contrato de Inv. - Enza Zaden España, S.L:	323.00	100,00%	0,00	-1.669,60	26.873,01	26.873,01
400472 2A00 64	Contrato de Inv. Proyecto Empresarial BRUDY S.L.	323.00	0,00%	0,00	-8,09	0,16	0,16
400474 2A00 64	Contrato de Inv. Carlos J. Cano Guillén	---	0,00%	0,00	-288,11	0,00	0,00
400479 2A00 64	Contrato de Inv. Pilar Rodríguez Martínez	---	0,00%	0,00	-38,46	0,00	0,00
400480 2A00 64	Contrato de Inv. - Ayuntamiento de Turre	780.00	100,00%	5.500,00	0,00	5.902,18	5.902,18
400482 2A00 64	Contrato de Inv. - Ayto. Roquetas de Mar	323.00	0,00%	0,00	-6.287,47	60,97	60,97
400483 2A00 64	Contrato de Inv. - Albaida Recursos Naturales y Medioambientales	323.00	0,00%	0,00	0,00	2.165,96	2.165,96
400484 2A00 64	Contrato de Inv. Yolanda Alonso Fernández	323.00	100,00%	0,00	-89,51	64,08	64,08
400486 2A00 64	Contrato de Inv. Juan Martínez López	323.00	0,00%	0,00	-2.378,72	9.138,07	9.138,07
400487 2A00 64	Contrato de Inv. - Zeta Seeds, S.L:	323.00	100,00%	0,00	-10.179,13	29.735,93	29.735,93
400488 2A00 64	Contrato de Inv. Gonzalo Herranz de Rafael	---	0,00%	0,00	-45,09	0,00	0,00
400489 2A00 64	Contrato de Inv. - Mónsul Ingeniería	323.00	100,00%	4.440,63	0,00	5.344,39	5.344,39
400490 2A00 64	Contrato de Inv. Francisco Rodríguez Díaz	323.00	0,00%	0,00	0,00	29,28	29,28
400491 2A00 64	Contrato de Inv. - Condado de Ojancos, S.L.	---	0,00%	0,00	-1.318,96	0,00	0,00
400492 2A00 64	Contrato de Inv. Mª Victoria Román González	323.00	0,00%	0,00	-24.812,58	9.492,12	9.492,12

Crédito	Descripción	Financiación principal Ingr.	Coef. Finan. Ej.	Desviaciones del Ejercicio		Desv. Positivas Acumuladas	Remanentes de crédito
				Positivas	Negativas		
400493 2A00 64	Contrato de Inv. - Fundación Mediterránea	323.00	0,00%	0,00	0,00	13.681,54	13.681,54
400495 2A00 64	Contrato de Inv. Francisco Camacho Ferre	323.00	0,00%	0,00	0,00	11.730,00	11.730,00
400498 2A00 64	Contrato de Inv. José Luis Martínez Vidal	323.00	0,00%	0,00	0,00	26.775,00	26.775,00
400499 2A00 64	Contrato de Inv. Manuel Jaén García	---	0,00%	0,00	-5.495,68	0,00	0,00
400501 2A00 64	Contrato de Inv. Eduardo Garzón Garzón	323.00	100,00%	0,00	-2.691,23	1.060,93	1.060,93
400502 2A00 64	Contrato de Inv. Samuel Túnez Rodríguez	---	0,00%	0,00	-10.259,88	0,00	0,00
400503 2A00 64	Contrato de Inv. - Fundación Centro de Estudios Andaluces	---	0,00%	0,00	-4,60	0,00	0,00
400504 2A00 64	Contrato de Inv. - Fundación Centro de Estudios Andaluces	323.00	0,00%	0,00	-92,00	274,24	274,24
400505 2A00 64	Contrato de Inv. - Proyecto Empresarial Brudy, S.L.	323.00	0,00%	0,00	-2.461,53	1.509,44	1.509,44
400506 2A00 64	Contrato de Inv. - Ayuntamiento de Carboneras	323.00	0,00%	0,00	0,00	678,77	678,77
400507 2A00 64	Contrato de Inv. Francisco Checa Olmos	323.00	0,00%	0,00	-44,21	8.241,22	8.241,22
400508 2A00 64	Contrato de Inv. - Ojancos	323.00	100,00%	1.489,38	0,00	1.970,68	1.970,68
400510 2A00 64	Contrato de Inv. - GOGARSA	323.00	0,00%	0,00	-1.323,71	10.599,12	10.599,12
400511 2A00 64	Contrato de Inv. - Laboratorio JAER	323.00	0,00%	0,00	0,00	5.175,05	5.175,05
400513 2A00 64	Contrato de Inv. Manuel Berenguel Soria	---	0,00%	0,00	-161,49	0,00	0,00
400516 2A00 64	Contrato de Inv. Carlos J. Cano Guillén	323.00	100,00%	1.756,00	0,00	3.021,52	3.021,52
400517 2A00 64	Contrato de Inv. - SIECSA Construcción y Serv.	323.00	100,00%	0,00	-64,18	5.611,57	5.611,57
400519 2A00 64	Contrato de Inv. Rafael Lozano Ruiz	323.00	100,00%	6.360,78	0,00	90.922,47	90.922,47
400520 2A00 64	Contrato de Inv. - Palandus, S.L.L.	323.00	100,00%	0,00	-11.881,47	3.191,84	3.191,84
400521 2A00 64	Contrato de Inv. - Ulma C. Y E	---	0,00%	0,00	-4.365,21	0,00	0,00
400522 2A00 64	Contrato de Inv. - Balanco, S.L.	323.00	100,00%	250,87	0,00	648,29	648,29
400523 2A00 64	Contrato de Inv. Miguel Ángel Mañas Rodríguez	323.00	0,00%	0,00	-664,94	5.750,67	5.750,67
400524 2A00 64	Contrato de Inv. Pablo Pumares Fernández	323.00	100,00%	0,00	-1.014,74	1.977,44	1.977,44
400525 2A00 64	Contrato de Inv. - Dupont	323.00	100,00%	2.837,09	0,00	10.872,95	10.872,95
400526 2A00 64	Contrato de Inv. Luis Esteban Cerdán	323.00	0,00%	0,00	-2.824,67	176,61	176,61
400527 2A00 64	Contrato de Inv. Francisco Camacho Ferre	323.00	100,00%	5.050,30	0,00	19.330,30	19.330,30
400528 2A00 64	Contrato de Inv. - Macresur, S.A.	323.00	100,00%	19.705,23	0,00	43.977,70	43.977,70
400530 2A00 64	Contrato de Inv. Antonio Pulido Bosch	---	0,00%	0,00	-311,77	0,00	0,00
400531 2A00 64	Contrato de Inv. U.T.E. Ayegeo Abdalajís	323.00	100,00%	0,00	-19.050,96	1.097,25	1.097,25
400532 2A00 64	Contrato de Inv. Miguel Cueto Romero	323.00	0,00%	0,00	0,00	1.473,91	1.473,91
400533 2A00 64	Contrato de Inv. Ángel Callejón Ferre	323.00	0,00%	0,00	0,00	0,12	0,12
400534 2A00 64	Contrato de Inv. Antonia Garrido Frenich	323.00	100,00%	0,00	-25.434,76	194,24	194,24
400535 2A00 64	Contrato de Inv. José Luis Martínez Vidal	323.00	0,00%	0,00	0,00	5.100,00	5.100,00
400536 2A00 64	Contrato de Inv. Gonzalo Herranz de Rafael	---	0,00%	0,00	-693,27	0,00	0,00
400537 2A00 64	Contrato de Inv. Manuel Sánchez Pérez	323.00	100,00%	0,00	-6.831,57	1.617,66	1.617,66
400538 2A00 64	Contrato de Inv. Javier Cabello Piñar	323.00	100,00%	21,61	0,00	1.507,09	1.507,09

Crédito	Descripción	Financiación principal Ingr.	Coef. Finan. Ej.	Desviaciones del Ejercicio		Desv. Positivas Acumuladas	Remanentes de crédito
				Positivas	Negativas		
400539 2A00 64	Contrato de Inv. J. Luis López Castro	323.00	0,00%	0,00	0,00	110,39	110,39
400540 2A00 64	Contrato de Inv. Fco. Gabriel Acién Fernández	323.00	0,00%	0,00	-458,41	469,29	469,29
400541 2A00 64	Contrato de Inv. Antonio Casimiro Andújar	323.00	0,00%	0,00	-461,72	6.198,10	6.198,10
400542 2A00 64	Contrato de Inv. Luis Fernando Martínez Muñoz	323.00	0,00%	0,00	-1.301,67	4.693,03	4.693,03
400543 2A00 64	Contrato de Inv. M <sup>ª</sup> del Carmen Hernández Porcel	323.00	0,00%	0,00	0,00	133,69	133,69
400544 2A00 64	Contrato de Inv. Luis Fernández-Revuelta Pérez	323.00	0,00%	0,00	-2.465,97	4.197,62	4.197,62
400545 2A00 64	Contrato de Inv. Joaquín Moreno Casco	323.00	100,00%	18.340,71	0,00	39.367,00	39.367,00
400546 2A00 64	Contrato de Inv. Gloria Espinosa	323.00	0,00%	0,00	-2.151,15	567,74	567,74
400547 2A00 64	Contrato de Inv. Leonardo Cazorla	323.00	100,00%	17.537,56	0,00	24.314,71	24.314,71
400548 2A00 64	Contrato de Inv. M <sup>ª</sup> Victoria Román	323.00	0,00%	0,00	-5.200,00	10.971,49	10.971,49
400549 2A00 64	Contrato de Inv. Gonzalo Herranz de Rafael	323.00	0,00%	0,00	0,00	3.909,48	3.909,48
400550 2A00 64	Contrato de Inv. Raúl Pérez Guerra	323.00	0,00%	0,00	0,00	0,01	0,01
400551 2A00 64	Contrato de Inv. Juan F. Mota Poveda	323.00	100,00%	15.730,80	0,00	88.091,18	88.091,18
400552 2A00 64	Contrato de Inv. Julio C. Tello Marquina	323.00	0,00%	0,00	0,00	27.000,00	27.000,00
400553 2A00 64	Contrato de Inv. Trinidad Angosto Trillo	323.00	0,00%	0,00	-21.696,72	22.941,37	22.941,37
400554 2A00 64	Contrato de Inv. Carmen Pozo Muñoz	323.00	0,00%	0,00	-1.467,69	95,09	95,09
400555 2A00 64	Contrato de Inv. J. Luis López Castro	323.00	0,00%	0,00	-280,80	1.626,65	1.626,65
400556 2A00 64	Contrato de Inv. J. Luis López Castro	323.00	0,00%	0,00	-4.575,90	3.323,86	3.323,86
400557 2A00 64	Contrato de Inv. Rafael Cañero León	323.00	100,00%	6.075,17	0,00	31.376,64	31.376,64
400558 2A00 64	Contrato de Inv. Francisco Gómez Mercado	323.00	0,00%	0,00	-1.327,83	1.041,99	1.041,99
400559 2A00 64	Contrato de Inv. Juan F. Mota Poveda	323.00	0,00%	0,00	-6.457,41	11.353,77	11.353,77
400560 2A00 64	Contrato de Inv. Francisco J. Arrebolas Liébanas	323.00	100,00%	0,00	-19,56	1.149,64	1.149,64
400561 2A00 64	Contrato de Inv. José J. Céspedes Lorente	323.00	0,00%	0,00	-7.739,95	12.660,05	12.660,05
400562 2A00 64	Contrato de Inv. Manuel Sánchez y Elvira Sáez	323.00	100,00%	1.737,00	0,00	1.768,86	1.768,86
400564 2A00 64	Contrato de Inv. Francisco Rodríguez Díaz	323.00	0,00%	0,00	-153,45	37,45	37,45
400565 2A00 64	Contrato de Inv. Gonzalo Herranz	323.00	0,00%	0,00	0,00	6.289,23	6.289,23
400566 2A00 64	Contrato de Inv. Ángeles Arjona Garrido	323.00	0,00%	0,00	-1.913,70	16,75	16,75
400567 2A00 64	Contrato de Inv. Julián Sánchez-Hermosilla López	323.00	100,00%	8.582,07	0,00	18.667,72	18.667,72
400570 2A00 64	Contrato de Inv. Antonio Pulido Bosch	---	0,00%	0,00	-6.004,81	0,00	0,00
400571 2A00 64	Contrato de Inv. José Luis Guzmán Sánchez	323.00	0,00%	0,00	-3.766,86	13,14	13,14
400572 2A00 64	Contrato de Inv. José Antonio Salinas Andújar	323.00	0,00%	0,00	-7.435,61	4.096,43	4.096,43
400573 2A00 64	Contrato de Inv. Juan José Céspedes Lorente	323.00	0,00%	0,00	0,00	850,00	850,00
400574 2A00 64	Contrato de Inv. Manuel Berenguel Soria	323.00	0,00%	0,00	0,00	1.700,00	1.700,00
400576 2A00 64	Contrato de Inv. Luis Esteban Cerdán	323.00	0,00%	0,00	-7.311,54	2.170,50	2.170,50
400577 2A00 64	Contrato de Inv. Julio César Tello Marquina	323.00	100,00%	3.672,21	0,00	5.122,21	5.122,21
400578 2A00 64	Contrato de Inv. José María Calaforra Chordi	323.00	100,00%	0,00	-57,54	1.622,94	1.622,94

Crédito	Descripción	Financiación principal Ingr.	Coef. Finan. Ej.	Desviaciones del Ejercicio		Desv. Positivas Acumuladas	Remanentes de crédito
				Positivas	Negativas		
400579 2A00 64	Contrato de Inv. Fernando López Ortiz	323.00	100,00%	6.365,50	0,00	25.817,90	25.817,90
400580 2A00 64	Contrato de Inv. José Salazar Mato	323.00	100,00%	1.020,00	0,00	4.080,00	4.080,00
400581 2A00 64	Contrato de Investigación Silvia Jiménez Becker	323.00	0,00%	0,00	-143,97	621,03	621,03
400582 2A00 64	Contrato de Inv. M <sup>a</sup> Victoria Román González	323.00	100,00%	11.206,43	0,00	13.545,39	13.545,39
400583 2A00 64	Contrato de Inv. Iñigo del Guayo Castiella	323.00	0,00%	0,00	0,00	8.793,11	8.793,11
400585 2A00 64	Contrato de Inv. Manuel Jamilena Quesada	323.00	0,00%	0,00	-384,38	0,12	0,12
400586 2A00 64	Contrato de Inv. Javier Martínez del Río	323.00	100,00%	0,00	-5.316,03	3.908,79	3.908,79
400587 2A00 64	Contrato de Inv. Ángel Jesús Callejón Ferre	---	100,00%	0,00	-2.289,92	0,00	0,00
400588 2A00 64	Contrato de Inv. José Luis Martínez Vidal	323.00	100,00%	80.603,44	0,00	84.999,99	84.999,99
400589 2A00 64	Contrato de Inv. Ángel Carreño Ortega	323.00	0,00%	0,00	-679,98	0,02	0,02
400590 2A00 64	Contrato de Inv. Ángel Carreño Ortega	---	0,00%	0,00	-850,00	0,00	0,00
400591 2A00 64	Contrato de Inv. Ángel Carreño Ortega	323.00	0,00%	0,00	0,00	680,00	680,00
400592 2A00 64	Contrato de Inv. Diego Valera Martínez	323.00	100,00%	1.613,51	0,00	1.654,98	1.654,98
400593 2A00 64	Contrato de Inv. Miguel Ángel Mañas Rodríguez	323.00	100,00%	0,00	-3.142,54	1.245,74	1.245,74
400594 2A00 64	Contrato de Inv. José M <sup>a</sup> Fernández Sevilla	323.00	100,00%	47.794,97	0,00	57.660,04	57.660,04
400595 2A00 64	Contrato de Inv. José Antonio Gázquez Parra	323.00	100,00%	20.945,59	0,00	32.470,59	32.470,59
400596 2A00 64	Contrato de Inv. Antonio Pulido Bosch	---	0,00%	0,00	-1.378,52	0,00	0,00
400597 2A00 64	Contrato de Inv. Joaquín Moreno Casco	323.00	100,00%	0,00	-3.400,00	11.900,00	11.900,00
400598 2A00 64	Contrato de Inv. Manuel Jaén García	323.00	100,00%	0,00	-3.652,86	4.661,04	4.661,04
400599 2A00 64	Contrato de Inv. Miguel Ángel mañas Rodríguez	323.00	0,00%	0,00	-5.307,35	3.485,75	3.485,75
400600 2A00 64	Contrato de Inv. Alberto Fernández de las Nieves	323.00	100,00%	1.419,96	0,00	1.419,96	1.419,96
400601 2A00 64	Contrato de Inv. Rafael Lozano Ruiz	323.00	0,00%	0,00	-1.489,66	736,95	736,95
400602 2A00 64	Contrato de Inv. Juan Carlos Checa Olmos	323.00	100,00%	1.219,50	0,00	15.874,68	15.874,68
400603 2A00 64	Contrato de Inv. Fco. Gabriel Acién Fernández	323.00	100,00%	0,00	-12.689,53	27.730,48	27.730,48
400604 2A00 64	Contrato de Inv. Pilar Rodríguez Martínez	323.00	100,00%	0,00	-21.259,05	737,96	737,96
400605 2A00 64	Contrato de Inv. Pilar Rodríguez Martínez	---	0,00%	0,00	-10.000,00	0,00	0,00
400606 2A00 64	Contrato de Inv. Andrés García Lorca	---	0,00%	0,00	-381,05	0,00	0,00
400607 2A00 64	Contrato de Inv. Marisol Navas Luque	---	0,00%	0,00	-1.561,48	0,00	0,00
400608 2A00 64	Contrato de Inv. Francisco Checa Olmos	323.00	100,00%	0,00	-4.211,72	8.977,93	8.977,93
400609 2A00 64	Contrato de Inv. José J. Céspedes Lorente	323.00	0,00%	0,00	0,00	3.825,00	3.825,00
400610 2A00 64	Contrato de Inv. Aguilar Torres	323.00	0,00%	0,00	-648,09	2.360,01	2.360,01
400611 2A00 64	Contrato de Inv. Manuel Jaén y Laura Piedra	323.00	100,00%	1.780,24	0,00	2.879,37	2.879,37
400612 2A00 64	Contrato de Inv. Fernando García Barroso	323.00	100,00%	0,00	-461,00	5.209,45	5.209,45
400613 2A00 64	Contrato de Inv. Antonio Pulido Bosch	323.00	100,00%	6.320,18	0,00	34.576,18	34.576,18
400614 2A00 64	Contrato de Inv. Francisco Checa Olmos	323.00	100,00%	0,00	-1.549,03	6.740,66	6.740,66
400615 2A00 64	Contrato de Inv. Francisco Checa Olmos	323.00	100,00%	0,00	-1.345,68	1.321,66	1.321,66

Crédito	Descripción	Financiación principal Ingr.	Coef. Finan. Ej.	Desviaciones del Ejercicio		Desv. Positivas Acumuladas	Remanentes de crédito
				Positivas	Negativas		
400616 2A00 64	Contrato de Inv. Enrique López Carrique	323.00	100,00%	2.285,12	0,00	6.595,52	6.595,52
400617 2A00 64	Contrato de Inv. Miguel Cueto Romero	323.00	0,00%	0,00	-14.552,91	3.042,09	3.042,09
400618 2A00 64	Contrato de Inv. Francisco Herrera Cuadra	323.00	0,00%	0,00	-82.867,75	417,18	417,18
400619 2A00 64	Contrato de Inv. Eduardo Garzón Garzón	323.00	0,00%	0,00	-7.621,77	5.978,23	5.978,23
400620 2A00 64	Contrato de Inv. M <sup>º</sup> José Sánchez-Muros Lozano	323.00	100,00%	2.003,08	0,00	2.706,53	2.706,53
400621 2A00 64	Contrato de Inv. Antonia Garrido Frenich	323.00	100,00%	2.291,82	0,00	3.346,99	3.346,99
400622 2A00 64	Contrato de Inv. Manuel Navarro Bernal	323.00	100,00%	0,00	-35.651,62	15.311,98	15.311,98
400623 2A00 64	Contrato de Inv. Ángel Carreño Ortega	323.00	100,00%	16.055,15	0,00	33.097,65	33.097,65
400624 2A00 64	Contrato de Inv. Gonzalo Herranz de Rafael	323.00	100,00%	0,00	-8.694,67	105,33	105,33
400625 2A00 64	Contrato de Inv. José Antonio Sánchez Pérez	323.00	0,00%	0,00	-2.000,00	6.500,00	6.500,00
400626 2A00 64	Contrato de Inv. José J. Céspedes Lorente	323.00	100,00%	0,00	-14.907,41	16.494,22	16.494,22
400627 2A00 64	Contrato de Inv. Antonia Garrido Frenich	323.00	100,00%	0,00	-159,50	30.249,98	30.249,98
400628 2A00 64	Contrato de Inv. Rafael Lozano Ruiz	323.00	100,00%	9.028,72	0,00	9.878,72	9.878,72
400629 2A00 64	Contrato de Inv. José Jesús Fernández Rodríguez	323.00	100,00%	0,00	0,00	6.000,00	6.000,00
400630 2A00 64	Contrato de Inv. Antonia Garrido Frenich	323.00	0,00%	0,00	-3.300,00	6.390,00	6.390,00
400631 2A00 64	Contrato de Inv. Manuel Navarro Bernal	323.00	100,00%	6.788,24	0,00	6.788,24	6.788,24
400632 2A00 64	Contrato de Inv. Miguel Urrestarazu Gavilán	323.00	100,00%	0,00	-2.473,85	1.390,04	1.390,04
400633 2A00 64	Contrato de Inv. José Luis Martínez Vidal	323.00	100,00%	55.289,15	0,00	55.289,15	55.289,15
400634 2A00 64	Contrato de Inv. Pablo Pumares Fernández	323.00	100,00%	0,00	-3.977,89	11.014,61	11.014,61
400635 2A00 64	Contrato de Inv. José Luis Martínez Vidal	323.00	100,00%	34.822,16	0,00	34.822,16	34.822,16
400636 2A00 64	Contrato de Inv. José J. Céspedes Lorente	323.00	100,00%	15.258,72	0,00	15.258,72	15.258,72
400637 2A00 64	Contrato de Inv. José Antonio Salinas Andújar	323.00	100,00%	41.362,55	0,00	41.362,55	41.362,55
400639 2A00 64	Contrato de Inv. Gonzalo Herranz de Rafael	323.00	100,00%	111,02	0,00	111,02	111,02
400640 2A00 64	Contrato de Inv. David Padilla Góngora	323.00	100,00%	1.000,00	0,00	1.000,00	1.000,00
400641 2A00 64	Contrato de Inv. Francisco Camacho Ferre	323.00	100,00%	1.275,00	0,00	1.275,00	1.275,00
400642 2A00 64	Contrato de Inv. Francisco Camacho Ferre	323.00	100,00%	7.826,09	0,00	7.826,09	7.826,09
400643 2A00 64	Contrato de Inv. Rafael Lozano Ruiz	323.00	100,00%	30.532,51	0,00	30.532,51	30.532,51
400644 2A00 64	Contrato de Inv. Antonio Pulido Bosch	323.00	100,00%	15.483,58	0,00	15.483,58	15.483,58
400645 2A00 64	Contrato de Inv. José Jesús Gázquez Linares	323.00	100,00%	17.394,43	0,00	17.394,43	17.394,43
400646 2A00 64	Contrato de Inv. Tomás Cabello García	323.00	100,00%	629,00	0,00	629,00	629,00
400647 2A00 64	Contrato de Inv. Tomás Cabello García	323.00	100,00%	518,50	0,00	518,50	518,50
400648 2A00 64	Contrato de Inv. Alfonso Robles Medina	323.00	100,00%	9.287,54	0,00	9.287,54	9.287,54
400649 2A00 64	Contrato de Inv. Ángel Carreño Ortega	323.00	100,00%	49.062,98	0,00	49.062,98	49.062,98
400650 2A00 64	Contrato de Inv. Francisco Gabriel Acíen	323.00	100,00%	32.062,31	0,00	32.062,31	32.062,31
400651 2A00 64	Contrato de Inv. Diego Valera Martínez	323.00	100,00%	67,35	0,00	67,35	67,35
400653 2A00 64	Contrato de Inv. Álvaro Sicilia Camacho	323.00	100,00%	4.497,75	0,00	4.497,75	4.497,75



Crédito	Descripción	Financiación principal Ingr.	Coef. Finan. Ej.	Desviaciones del Ejercicio		Desv. Positivas Acumuladas	Remanentes de crédito
				Positivas	Negativas		
400654 2A00 64	Contrato de Inv. Mª Victoria Román González	323.00	100,00%	21.186,64	0,00	21.186,64	21.186,64
400655 2A00 64	Contrato de Inv. 400655	323.00	100,00%	80.162,30	0,00	80.162,30	80.162,30
400656 2A00 64	Contrato de Inv. Manuel López Godoy	323.00	100,00%	8.993,91	0,00	8.993,91	8.993,91
400657 2A00 64	Contrato de Inv. Antonio Pulido Bosch	323.00	100,00%	19.888,93	0,00	19.888,93	19.888,93
400658 2A00 64	Contrato de Inv. José J. Céspedes Lorente	323.00	100,00%	4.130,44	0,00	4.130,44	4.130,44
400659 2A00 64	Contrato de Inv. Andrés Sánchez Picón	323.00	100,00%	6.565,84	0,00	6.565,84	6.565,84
400660 2A00 64	Contrato de Inv. José J. Céspedes Lorente	323.00	100,00%	16.521,74	0,00	16.521,74	16.521,74
400661 2A00 64	Contrato de Inv. José Antonio Salinas Andújar	323.00	100,00%	7.826,09	0,00	7.826,09	7.826,09
400662 2A00 64	Contrato de Inv. Enrique Domingo López	323.00	100,00%	7,74	0,00	7,74	7,74
400663 2A00 64	Contrato de Inv. Miguel Cueto Romero	323.00	100,00%	2.865,22	0,00	2.865,22	2.865,22
400664 2A00 64	Contrato de Inv. José Jesús Casas Jiménez	323.00	100,00%	37.072,16	0,00	37.072,16	37.072,16
400665 2A00 64	Contrato de Inv. Antonio Pulido Bosch	323.00	100,00%	27.156,01	0,00	27.156,01	27.156,01
400666 2A00 64	Contrato de Inv. Mª Teresa Lao Arenas	323.00	100,00%	1.739,14	0,00	1.739,14	1.739,14
400667 2A00 64	Contrato de Inv. Santiago Bonachela Castaño	323.00	100,00%	16.760,87	0,00	16.760,87	16.760,87
400668 2A00 64	Contrato de Inv. Francisco Rodríguez Díaz	323.00	100,00%	12.280,37	0,00	12.280,37	12.280,37
400669 2A00 64	Contrato de Inv. Tomás Cabello García	323.00	100,00%	21.624,24	0,00	21.624,24	21.624,24
400672 2A00 64	Contrato de Inv. Juan Mota Poveda	323.00	100,00%	41.195,20	0,00	41.195,20	41.195,20
400673 2A00 64	Contrato de Inv. José R. Díaz Álvarez	323.00	100,00%	25.155,71	0,00	25.155,71	25.155,71
400674 2A00 64	Contrato de Inv. Francisco Rodríguez Díaz	323.00	100,00%	6.222,61	0,00	6.222,61	6.222,61
400675 2A00 64	Contrato de Inv. Fco. Javier Moyano López	323.00	100,00%	7.722,24	0,00	7.722,24	7.722,24
400676 2A00 64	Contrato de Inv. Manuel Sánchez Pérez	323.00	100,00%	2.201,28	0,00	2.201,28	2.201,28
400678 2A00 64	Contrato de Inv. Juan Antonio Sánchez Garrido	323.00	100,00%	8.447,08	0,00	8.447,08	8.447,08
400679 2A00 64	Contrato de Inv. Manuel Berenguel Soria	323.00	100,00%	239.126,56	0,00	239.126,56	239.126,56
400680 2A00 64	Contrato de Inv. Mª José López López	323.00	100,00%	2.000,00	0,00	2.000,00	2.000,00
400681 2A00 64	Contrato de Inv. Antonia Garrido Frenich	323.00	100,00%	7.826,09	0,00	7.826,09	7.826,09
400682 2A00 64	Contrato de Inv. Ignacio Rodríguez García	323.00	100,00%	9.565,23	0,00	9.565,23	9.565,23
400683 2A00 64	Contrato de Inv. Juan Fco. Mota Poveda	323.00	100,00%	7.460,87	0,00	7.460,87	7.460,87
400684 2A00 64	Contrato de Inv. Francisco Camacho Ferre	323.00	100,00%	2.608,70	0,00	2.608,70	2.608,70
400685 2A00 64	Contrato de Inv. Iñigo del Guayo Castiella	323.00	100,00%	3.600,00	0,00	3.600,00	3.600,00
400686 2A00 64	Contrato de Inv. José Antonio Sánchez Pérez	323.00	100,00%	13.481,26	0,00	13.481,26	13.481,26
400687 2A00 64	Contrato de Inv. Emilio Molina Grima	323.00	100,00%	8.614,18	0,00	8.614,18	8.614,18
400688 2A00 64	Contrato de Inv. Francisco Camacho Ferre	323.00	100,00%	4.173,91	0,00	4.173,91	4.173,91
400691 2A00 64	Contrato de Inv. José Luis Guil Guerrero	323.00	100,00%	4.197,37	0,00	4.197,37	4.197,37
400692 2A00 64	Contrato de Inv. Manuel Sánchez y Manuel López	323.00	100,00%	5.130,74	0,00	5.130,74	5.130,74
400693 2A00 64	Contrato de Inv. Miguel Urrestarazu Gavilán	323.00	100,00%	550,21	0,00	550,21	550,21
400694 2A00 64	Contrato de Inv. José Salazar Mato	323.00	100,00%	6.521,74	0,00	6.521,74	6.521,74

Crédito	Descripción	Financiación principal Ingr.	Coef. Finan. Ej.	Desviaciones del Ejercicio		Desv. Positivas Acumuladas	Remanentes de crédito
				Positivas	Negativas		
400696 2A00 64	Contrato de Inv. Francisco Gil Montoya	323.00	100,00%	1.739,13	0,00	1.739,13	1.739,13
400697 2A00 64	Contrato de Inv. Eduardo Garzón Garzón	323.00	100,00%	19.669,04	0,00	19.669,04	19.669,04
400698 2A00 64	Contrato de Inv. Pilar Rodríguez Martínez	323.00	100,00%	27.975,46	0,00	27.975,46	27.975,46
400699 2A00 64	Contrato de Inv. Salazar Mato y Mañas Rodríguez	323.00	100,00%	4.217,40	0,00	4.217,40	4.217,40
400700 2A00 64	Contrato de Inv. Francisco Checa Olmos	323.00	100,00%	6.383,81	0,00	6.383,81	6.383,81
400701 2A00 64	Contrato de Inv. Iñigo del Guayo Castiella	323.00	100,00%	5.216,53	0,00	5.216,53	5.216,53
400702 2A00 64	Contrato de Inv. Samuel Túnez Rodríguez	323.00	100,00%	7.312,18	0,00	7.312,18	7.312,18
400703 2A00 64	Contrato de Inv. Javier Batlles Garrido	323.00	100,00%	7.304,35	0,00	7.304,35	7.304,35
400704 2A00 64	Contrato de Inv. Vicente González Ruiz	323.00	100,00%	17.313,04	0,00	17.313,04	17.313,04
400705 2A00 64	Contrato de Inv. José Luis Guzmán Sánchez	323.00	100,00%	2.119,57	0,00	2.119,57	2.119,57
400706 2A00 64	Contrato de Inv. Joaquín Moreno Casco	323.00	100,00%	2.000,00	0,00	2.000,00	2.000,00
400707 2A00 64	Contrato de Inv. Pilar Rodríguez Martínez	323.00	100,00%	18.740,63	0,00	18.740,63	18.740,63
400708 2A00 64	Contrato de Inv. José Luis López Castro	323.00	100,00%	4.448,75	0,00	4.448,75	4.448,75
400709 2A00 64	Contrato de Inv. José Mª Calaforra Chordi	323.00	100,00%	3.478,26	0,00	3.478,26	3.478,26
400710 2A00 64	Contrato de Inv. Juan Carlos Pérez Mesa	323.00	100,00%	2.850,00	0,00	2.850,00	2.850,00
400711 2A00 64	Contrato de Inv. Joaquín Moreno Casco	323.00	100,00%	4.962,61	0,00	4.962,61	4.962,61
400712 2A00 64	Contrato de Inv. Rafael Lozano Ruiz	323.00	100,00%	8.711,30	0,00	8.711,30	8.711,30
400713 2A00 64	Contrato de Inv. Mª Trinidad Angosto Trillo	323.00	100,00%	1.800,00	0,00	1.800,00	1.800,00
400714 2A00 64	Contrato de Inv. Pilar Rodríguez Martínez	323.00	100,00%	20.312,66	0,00	20.312,66	20.312,66
400715 2A00 64	Contrato de Inv. Miguel Urrestarazu Gavilán	323.00	100,00%	2.940,26	0,00	2.940,26	2.940,26
400716 2A00 64	Contrato de Inv. Manuel Sánchez Pérez	323.00	100,00%	8.956,52	0,00	8.956,52	8.956,52
400717 2A00 64	Contrato de Inv. Enrique López Carrique	323.00	100,00%	8.920,54	0,00	8.920,54	8.920,54
400718 2A00 64	Contrato de Inv. Jaime de Pablo y Mª Guerrero Villalba	323.00	100,00%	7.796,10	0,00	7.796,10	7.796,10
400719 2A00 64	Contrato de Inv. Pablo Pumares Fernández	323.00	100,00%	3.748,13	0,00	3.748,13	3.748,13
400720 2A00 64	Contrato de Inv. Antonia Garrido Frenich	323.00	100,00%	21.739,13	0,00	21.739,13	21.739,13
400721 2A00 64	Contrato de Inv. José Luis Martínez Vidal	323.00	100,00%	3.748,13	0,00	3.748,13	3.748,13
400899 2A00 64	Contrato de Inv. Daniela Padua Arcos	323.00	0,00%	0,00	0,00	797,93	3.895,96
400901 2A00 64	Contrato de Inv. Antonio Valverde García	323.00	0,00%	0,00	-3.000,00	48,62	48,62
400974 2A00 64	Contrato de Inv. Carlos Javier Castillo Delgado	---	0,00%	0,00	0,00	0,00	2.000,00
400975 2A00 64	Contrato de Inv. José Antonio López Martínez	323.00	100,00%	16.489,30	0,00	16.489,30	16.489,30
400977 2A00 64	Contrato de Inv. Francisco Camacho Ferre	323.00	100,00%	1.975,85	0,00	1.975,85	1.975,85
400979 2A00 64	Contrato de Inv. Luis Iribarne Martínez	323.00	100,00%	280,00	0,00	280,00	280,00
400980 2A00 64	Contrato de Inv. J. Luis Guzmán Sánchez	---	0,00%	0,00	-1.020,00	0,00	0,00
400981 2A00 64	Contrato de Inv. Luis Fernando Iribarne Martínez	323.00	79,09%	0,00	-3.268,19	1.090,81	1.090,81
400982 2A00 64	Contrato de Inv. Antonio Becerra Terón	323.00	77,53%	12.442,04	0,00	51.506,46	55.112,74
400983 2A00 64	Contrato de Inv. Manuel de la Fuente Arias	---	0,00%	0,00	-18.000,00	0,00	0,00

Crédito	Descripción	Financiación principal Ingr.	Coef. Finan. Ej.	Desviaciones del Ejercicio		Desv. Positivas Acumuladas	Remanentes de crédito
				Positivas	Negativas		
400984 2A00 64	Contrato de Inv. Ángeles Arjona Garrido	323.00	100,00%	714,08	0,00	3.009,50	3.009,50
400985 2A00 64	Contrato de Inv. Nobel Perdú Honeyman	323.00	100,00%	0,00	-4.081,86	460,23	460,23
400986 2A00 64	Contrato de Inv. Julián Sánchez-Hermosilla López	323.00	100,00%	0,00	-102,01	266,59	266,59
400987 2A00 64	Contrato de Inv. Fernando J. Diánez Martínez	323.00	100,00%	0,00	-6.157,11	6.476,77	6.476,77
400989 2A00 64	Contrato de Inv. Juan Gisbert Gallego	---	0,00%	0,00	-3,72	0,00	0,00
400990 2A00 64	Contrato de Inv. José Joaquín Cañadas Martínez	323.00	100,00%	718,50	0,00	1.203,00	1.203,00
400992 2A00 64	Contrato de Inv. Francisco Camacho Ferre	323.00	46,43%	0,00	-1.648,98	799,03	799,03
400994 2A00 64	Contrato de Inv. M <sup>a</sup> Loreto Cantón Rodríguez	323.00	100,00%	0,00	-1.320,15	2.621,20	2.621,20
400998 2A00 64	Contrato de Inv. Joaquín Moreno Casco	---	0,00%	0,00	-21,38	0,00	0,00
400999 2A00 64	Contrato de Inv. Ignacio Rodríguez García	323.00	100,00%	0,00	-3.077,38	1.323,85	1.323,85
500001 2A00 64	Grupo de Inv. Pablo Pumares Fernández	750.00	100,00%	6.755,61	0,00	8.137,01	8.137,01
500002 2A00 64	Grupo de Inv. Miguel Guzmán Palomino	750.00	100,00%	0,00	-427,33	715,85	715,85
500003 2A00 64	Grupo de Inv. Miguel Cueto Romero	750.00	100,00%	0,00	-6.640,92	19.479,81	19.479,81
500004 2A00 64	Grupo de Inv. Francisco Javier Moyano López	750.00	100,00%	0,00	-5.672,58	613,60	613,60
500005 2A00 64	Grupo de Inv. Tomás Cabello García	750.00	100,00%	0,00	-7.574,37	13.119,10	13.119,10
500006 2A00 64	Grupo de Investigación Edafología Aplicada	750.00	100,00%	45,93	0,00	12.650,07	12.650,07
500007 2A00 64	Grupo de Inv. Amadeo Rodríguez Fernández -Alba	323.00	100,00%	0,00	-28.587,08	14.241,30	14.241,30
500009 2A00 64	Grupo de Inv. Emilio González Pradas	750.00	0,00%	0,00	-574,79	132,51	132,51
500011 2A00 64	Grupo de Inv. Alfredo Martínez Almécija	750.00	100,00%	3.628,93	0,00	7.941,50	7.941,50
500012 2A00 64	Grupo de Inv. Francisco J. García Marcos	750.00	0,00%	0,00	-226,21	8,24	8,24
500013 2A00 64	Grupo de Inv. Manuel Sánchez Pérez	741.00	100,00%	4.938,24	0,00	7.804,44	7.804,44
500014 2A00 64	Grupo de Inv. Fernando Martínez López	750.00	100,00%	1.970,05	0,00	10.397,42	10.397,42
500015 2A00 64	Grupo de Inv. Enrique Reboloso Pacheco	750.00	100,00%	0,00	-2.288,25	2.260,61	2.260,61
500017 2A00 64	Grupo de Inv. José M <sup>a</sup> Vázquez García-Peñuela	750.00	100,00%	1.356,06	0,00	7.760,44	7.760,44
500018 2A00 64	Grupo de Inv. M <sup>a</sup> Cesárea Sanchiz Marín	---	0,00%	0,00	-714,86	0,00	0,00
500019 2A00 64	Grupo de Inv. Cayetano Aranda Torres	750.00	0,00%	0,00	-24,00	4.249,88	4.249,88
500020 2A00 64	Grupo de Inv. Antonio Escobedo Rodríguez	750.00	0,00%	0,00	-393,48	7.481,65	7.481,65
500021 2A00 64	Grupo de Inv. Luis Fernández-Revuelta Pérez	---	100,00%	0,00	-156,08	0,00	0,00
500022 2A00 64	Grupo de Inv. Donato Gómez Díaz	750.00	0,00%	0,00	0,00	1.666,36	1.666,36
500023 2A00 64	Grupo de Inv. Ramón Herrera Campos	750.00	67,38%	0,00	-179,44	22.927,55	22.927,55
500024 2A00 64	Grupo de Inv. David Padilla Góngora	320.08	100,00%	944,16	0,00	10.413,24	10.413,24
500025 2A00 64	Grupo de Inv. Juan Carlos Navarro Pascual	750.00	100,00%	0,00	-608,10	7.456,35	7.456,35
500026 2A00 64	Grupo de Inv. José Antonio Rodríguez Lallena	750.00	100,00%	2.463,24	0,00	20.753,72	20.753,72
500027 2A00 64	Grupo de Inv. Emilio Barón Palma	---	0,00%	0,00	-2,50	0,00	0,00
500028 2A00 64	Grupo de Inv. M <sup>a</sup> Carmen Luciano Soriano	750.00	100,00%	3.001,18	0,00	13.031,72	13.031,72
500029 2A00 64	Grupo de Inv. Diego Luis Valera Martínez	750.00	100,00%	3.557,19	0,00	25.998,07	25.998,07

Crédito	Descripción	Financiación principal Ingr.	Coef. Finan. Ej.	Desviaciones del Ejercicio		Desv. Positivas Acumuladas	Remanentes de crédito
				Positivas	Negativas		
500030 2A00 64	Grupo de Inv. Juan José Hinojosa Torralvo	750.00	62,95%	0,00	-7.799,20	10.942,98	10.942,98
500031 2A00 64	Grupo de Inv. Manuel Cantón Garbín	750.00	54,83%	721,65	0,00	1.474,46	2.069,02
500032 2A00 64	Grupo de Inv. Francisco Checa Olmos	329.99	100,00%	10.014,01	0,00	10.401,13	10.401,13
500033 2A00 64	Grupo de Inv. José Ramón Díaz Álvarez	750.00	100,00%	2.586,02	0,00	6.863,11	6.863,11
500034 2A00 64	Grupo de Inv. Juan Fernández Sierra	750.00	88,36%	0,00	-8.334,86	16.796,89	16.796,89
500035 2A00 64	Grupo de Inv. Andrei Martínez Finkelshtein	750.00	100,00%	1.972,47	0,00	14.245,20	14.245,20
500036 2A00 64	Grupo de Inv. Fco. Javier Battles Garrido	750.00	100,00%	5.681,93	0,00	29.918,15	29.918,15
500037 2A00 64	Grupo de Inv. Antonio Fernández Barbero	750.00	100,00%	6.779,08	0,00	21.581,33	21.581,33
500038 2A00 64	Grupo de Inv. Gabriel Nuñez Ruiz	750.00	100,00%	1.386,58	0,00	11.136,55	11.136,55
500040 2A00 64	Grupo de Inv. Carmelo Rodríguez Torreblanca	750.00	100,00%	2.349,81	0,00	64.033,75	64.033,75
500041 2A00 64	Grupo de Inv. M <sup>a</sup> del Mar Ruiz Castillo	750.00	100,00%	2.092,48	0,00	2.707,65	2.707,65
500042 2A00 64	Grupo de Inv. Inmaculada Cubero Talavera	750.00	100,00%	9.575,32	0,00	20.077,87	20.077,87
500043 2A00 64	Grupo de Inv. Iñigo del Guayo Castiella	750.00	100,00%	0,00	-1.646,62	6.129,78	6.129,78
500044 2A00 64	Grupo de Inv. Antonio Vargas Berenguel	750.00	100,00%	1.874,49	0,00	10.144,49	10.144,49
500045 2A00 64	Grupo de Inv. Gonzalo Herranz de Rafael	750.00	100,00%	1.807,93	0,00	4.138,75	4.138,75
500046 2A00 64	Grupo de Inv. Juan Luis López Cruces	750.00	0,00%	0,00	0,00	73,60	73,60
500047 2A00 64	Grupo de Inv. Jorge Lirola Delgado	750.00	100,00%	1.270,23	0,00	2.760,90	2.760,90
500048 2A00 64	Grupo de Inv. Salvador Cruz Rambaud	750.00	100,00%	6.459,95	0,00	14.112,77	14.112,77
500049 2A00 64	Grupo de Inv. M <sup>a</sup> Victoria Román González	750.00	100,00%	1.498,10	0,00	9.441,68	9.441,68
500050 2A00 64	Grupo de Inv. José Jaime Capel Molina	750.00	0,00%	0,00	0,00	1.157,98	1.157,98
500051 2A00 64	Grupo de Inv. Francisco Agüera Vega	750.00	100,00%	3.921,42	0,00	12.734,26	12.734,26
500052 2A00 64	Grupo de Inv. José Antonio Sánchez Pérez	750.00	100,00%	2.596,94	0,00	11.071,54	11.071,54
500053 2A00 64	Grupo de Inv. Julio César Tello Marquina	750.00	100,00%	0,00	-4.953,17	1.350,14	1.350,14
500054 2A00 64	Grupo de Inv. Francisco Gómez Mercado	750.00	100,00%	0,00	-465,70	7.001,75	7.001,75
500055 2A00 64	Grupo de Inv. Fernando López Ortiz	750.00	100,00%	6.426,85	0,00	23.358,93	23.358,93
500057 2A00 64	Grupo de Inv. Nicolás Marín Martínez	750.00	0,00%	0,00	-158,46	119,29	119,29
500058 2A00 64	Grupo de Inv. Jesús Martínez del Castillo	750.00	100,00%	0,00	-4.167,12	2.746,21	2.746,21
500059 2A00 64	Grupo de Inv. Celia Wallhead Salway	---	0,00%	0,00	-361,00	0,00	0,00
500060 2A00 64	Grupo de Inv. Alfonso Rojo Ramírez	750.00	71,69%	1.228,04	0,00	3.594,79	4.079,62
500061 2A00 64	Grupo de Inv. Alvaro Sicilia Camacho	750.00	83,45%	3.679,72	0,00	24.172,32	24.902,35
500062 2A00 64	Grupo de Inv. José Andrés Moreno Ruiz	750.00	0,00%	0,00	-331,80	44,00	44,00
500063 2A00 64	Grupo de Inv. Manuel de la Fuente Arias	---	0,00%	0,00	-367,75	0,00	0,00
500064 2A00 64	Grupo de Inv. José Joaquín Céspedes Lorente	750.00	100,00%	7.865,35	0,00	10.947,84	10.947,84
500065 2A00 64	Grupo de Inv. Antonio Granero Gallegos	750.00	100,00%	893,19	0,00	2.194,04	2.194,04
500066 2A00 64	Grupo de Inv. Federico García Maroto	750.00	100,00%	5.339,24	0,00	14.847,97	14.847,97
500067 2A00 64	Grupo de Inv. Francisco García Arenas	750.00	100,00%	3.589,54	0,00	12.071,57	12.071,57

Crédito	Descripción	Financiación principal Ingr.	Coef. Finan. Ej.	Desviaciones del Ejercicio		Desv. Positivas Acumuladas	Remanentes de crédito
				Positivas	Negativas		
500068 2A00 64	Grupo de Inv. Carmen Senés Motilla	750.00	100,00%	2.730,70	0,00	4.282,40	4.282,40
500069 2A00 64	Grupo de Inv. M <sup>a</sup> del Carmen Caba Pérez	750.00	100,00%	4.150,47	0,00	12.707,46	12.707,46
500070 2A00 64	Grupo de Inv. José Miguel Martínez López	750.00	100,00%	476,76	0,00	1.583,19	1.583,19
500071 2A00 64	Grupo de Inv. M <sup>a</sup> Isabel Navas Ocaña	700.00	100,00%	0,00	-1.592,79	810,85	810,85
500072 2A00 64	Grupo de Inv. Matías Valverde Romera	750.00	100,00%	485,63	0,00	1.796,97	1.796,97
500073 2A00 64	Grupo de Inv. Manuel Berenguel Soria	750.00	100,00%	0,00	-7.494,98	3.059,86	3.059,86
500074 2A00 64	Grupo de Inv. Víctor Corchete Fernández	780.00	100,00%	4.598,72	0,00	7.513,11	7.513,11
500076 2A00 64	Grupo de Inv. Felipe Rodríguez Vico	750.00	100,00%	2.846,08	0,00	8.828,75	8.828,75
500077 2A00 64	Grupo de Inv. M <sup>a</sup> Soledad Navas Luque	750.00	100,00%	7.862,62	0,00	9.608,86	9.608,86
500078 2A00 64	Grupo de Inv. Encarnación Soriano Ayala	750.00	100,00%	5.057,17	0,00	5.398,29	5.398,29
500079 2A00 64	Grupo de Inv. Julián Cuevas González	750.00	100,00%	0,00	-777,40	6.816,68	6.816,68
500080 2A00 64	G.I. "El legado de la Antigüedad"	750.00	100,00%	1.529,07	0,00	20.377,91	20.377,91
500081 2A00 64	Grupo de Invest. Jesús de la Fuente Arias	323.00	100,00%	422,23	0,00	4.770,32	4.770,32
500082 2A00 64	Grupo de Inv. M <sup>a</sup> Luisa Gallardo Pino	750.00	100,00%	1.501,61	0,00	24.002,90	24.002,90
500083 2A00 64	Grupo de Inv. M <sup>a</sup> Martínez Galera	750.00	100,00%	0,00	-1.847,13	7.138,63	7.138,63
500084 2A00 64	Grupo de Inv. Francisca López Ríos	750.00	100,00%	5.739,31	0,00	7.707,03	7.707,03
500085 2A00 64	Grupo de Inv. Rafael Quirosa-Cheyrouze Muñoz	750.00	100,00%	0,00	-3.745,38	3.949,70	3.949,70
500086 2A00 64	Grupo de Inv. Adolfo Javier Cangas Díaz	790.00	100,00%	0,00	-608,48	236,03	236,03
500088 2A00 64	Grupo de Investigación "Biotermodinámica"	750.00	100,00%	2.221,23	0,00	19.592,18	19.592,18
500090 2A00 64	Grupo de Inv. Francisco Galera Noguera	750.00	100,00%	1.103,04	0,00	2.886,23	2.886,23
500091 2A00 64	Grupo de Inv. Isabel Cuadrado Gómez	---	0,00%	0,00	-1.904,41	0,00	0,00
500092 2A00 64	Grupo de Inv. Manuel Fernández Pérez	750.00	100,00%	5.072,89	0,00	11.496,79	11.496,79
500093 2A00 64	Grupo de Inv. Carmen Pozo Muñoz	750.00	100,00%	4.192,73	0,00	6.426,62	6.426,62
500094 2A00 64	Grupo de Inv. Manuel Jaén García	750.00	100,00%	4.741,68	0,00	4.811,22	4.811,22
500095 2A00 64	Grupo de Inv. Manuel Jamilena Quesada	329.99	100,00%	1.091,99	0,00	1.180,15	1.180,15
500096 2A00 64	Grupo de Inv. Vicente Jara Pérez	750.00	100,00%	5.507,77	0,00	14.531,64	14.531,64
500097 2A00 64	Grupo de Inv. Manuel Peñalver Castillo	750.00	100,00%	0,00	-286,64	1.858,72	1.858,72
500098 2A00 64	Grupo de Inv. M <sup>a</sup> del Mar Socías Viciano	750.00	100,00%	1.925,67	0,00	12.020,78	12.020,78
500099 2A00 64	Grupo de Inv. Miguel Ángel Mañas Rodríguez	779.00	100,00%	0,00	-213,44	4,00	4,00
500100 2A00 64	Grupo de Inv. Jesús María López Andrés	750.00	0,00%	0,00	0,00	3.058,85	3.058,85
500101 2A00 64	Grupo de Inv. Antonio Sánchez Palomino	750.00	100,00%	1.019,02	0,00	4.375,88	4.375,88
500102 2A00 64	Grupo de Inv. Montserrat Sierra Fernández	750.00	100,00%	4.422,19	0,00	8.863,68	8.863,68
500103 2A00 64	Grupo de Inv. Jesús Manuel Almendros Jiménez	750.00	100,00%	3.862,01	0,00	6.170,41	6.170,41
500104 2A00 64	Grupo de Inv. José Francisco Fernández Sánchez	750.00	100,00%	1.764,50	0,00	3.817,30	3.817,30
500105 2A00 64	Grupo de Inv. Juan Francisco Mota Poveda	750.00	100,00%	3.355,40	0,00	4.893,60	4.893,60
500106 2A00 64	Grupo de Inv. José Antonio Torres Arriaza	780.00	100,00%	1.775,30	0,00	3.178,18	3.178,18

Crédito	Descripción	Financiación principal Ingr.	Coef. Finan. Ej.	Desviaciones del Ejercicio		Desv. Positivas Acumuladas	Remanentes de crédito
				Positivas	Negativas		
500107 2A00 64	Grupo de Inv. Mª Teresa Lao Arenas	750.00	100,00%	2.303,21	0,00	6.031,64	6.031,64
500108 2A00 64	Grupo de Inv. José Jesús Casas Jiménez	750.00	100,00%	594,69	0,00	1.576,11	1.576,11
500109 2A00 64	Grupo de Inv. Tesifón Parrón Carreño	750.00	100,00%	0,20	0,00	0,20	0,20
500110 2A00 64	Grupo de Investigación 500110	750.00	100,00%	2.418,11	0,00	2.418,11	2.418,11
500128 2A00 64	Grupo de Inv. Antonio Pulido Bosch	770.99	100,00%	0,00	-844,89	31.771,30	31.771,30
500173 2A00 64	Grupo de Inv. Mª José Domínguez Delgado	---	0,00%	0,00	-0,31	0,00	0,00
500174 2A00 64	Grupo de Inv. Juan José Ortells Rodríguez	750.00	100,00%	2.164,23	0,00	7.973,93	7.973,93
500175 2A00 64	Grupo de Inv. Inmaculada García Fernández	750.00	100,00%	0,00	-11.090,59	9.440,54	9.440,54
500179 2A00 64	Grupo de Inv. Catalina Martínez Padilla	750.00	100,00%	2.312,95	0,00	7.621,17	7.621,17
500180 2A00 64	Grupo de Inv. Pedro Molina García	750.00	0,00%	0,00	0,00	4.817,30	4.817,30
500184 2A00 64	Grupo de Inv. Blas Torrecillas Jover	750.00	100,00%	13.580,23	0,00	54.292,10	54.292,10
500185 2A00 64	Grupo de Inv. Samuel Túnez Rodríguez	750.00	100,00%	6.385,73	0,00	12.221,69	12.221,69
500205 2A00 64	Grupo de Inv. Jesús Gil Roales-Nieto	750.00	100,00%	0,00	-447,12	161,68	161,68
500251 2A00 64	Grupo de Inv. Fernando García Lara	750.00	100,00%	1.392,23	0,00	9.638,84	9.638,84
500259 2A00 64	Grupo de Inv. Antonia Garrido Frenich	750.00	100,00%	0,00	-29.076,25	45.348,98	45.348,98
500262 2A00 64	Grupo de Inv. Joaquín Moreno Casco	750.00	100,00%	2.554,55	0,00	5.156,64	5.156,64
500284 2A00 64	Grupo de Inv. Mª Juana López Medina	750.00	76,50%	4.229,27	0,00	17.119,91	18.419,22
500303 2A00 64	Grupo de Inv. Agustín Molina Morales	750.00	100,00%	3.056,60	0,00	15.256,54	15.256,54
500313 2A00 64	Grupo de Inv. Francisco Luzón Martínez	750.00	100,00%	9.697,89	0,00	32.845,41	32.845,41
500328 2A00 64	Grupo de Inv. Emilio Molina Grima	750.00	100,00%	0,00	-8.105,34	24.385,23	24.385,23
500501 2A00 64	Grupo Interuniversitario	750.00	0,00%	0,00	-59,00	413,91	413,91
500502 2A00 64	Grupo Interuniversitario	750.00	100,00%	1.269,41	0,00	5.809,32	5.809,32
500503 2A00 64	Grupo Interuniversitario	750.00	100,00%	6.326,30	0,00	9.178,07	9.178,07
500504 2A00 64	Grupo Interuniversitario	750.00	0,00%	0,00	-363,44	176,01	176,01
500505 2A00 64	Grupo Interuniversitario	750.00	100,00%	18.677,81	0,00	28.522,12	28.522,12
500509 2A00 64	Grupo Interuniversitario	750.00	100,00%	0,00	-719,75	10.853,55	10.853,55
500510 2A00 64	Grupo Interuniversitario	750.00	100,00%	0,00	-1.753,23	15.394,31	15.394,31
500512 2A00 64	Grupo Interuniversitario	750.00	100,00%	0,00	-919,97	5.674,60	5.674,60
500513 2A00 64	Grupo de Inv. Residuos de plaguicidas	750.00	100,00%	2.103,31	0,00	12.284,57	12.284,57
700005 2A00 64	Infraestructura Individual	700.00	0,00%	0,00	0,00	1.803,04	1.803,04
700074 2A00 64	Infraestructura Individual	700.00	0,00%	0,00	0,00	230,19	230,19
712005 2A00 64	Acciones Integradas Reino Unido	---	0,00%	0,00	-351,59	0,00	0,00
712007 2A00 64	Acciones Integradas Reino Unido	---	0,00%	0,00	-7,99	0,00	0,00
712013 2A00 64	Acciones Integradas Reino Unido	---	0,00%	0,00	-4.799,12	0,00	0,00
712014 2A00 64	Acciones Integradas Amadeo Rodríguez Fernández-Alba	700.00	0,00%	0,00	0,00	210,12	210,12
712015 2A00 64	Acciones Integradas	700.00	0,00%	0,00	-1.664,73	23.715,27	23.715,27

Crédito	Descripción	Financiación principal Ingr.	Coef. Finan. Ej.	Desviaciones del Ejercicio		Desv. Positivas Acumuladas	Remanentes de crédito
				Positivas	Negativas		
122200 1A20 66	Vicerrectorado de Infraestructuras, Campus y Sostenibilidad	---	100,00%	0,00	-2.198,28	0,00	0,00
244201 1A20 66	Dpto. Álgebra y Análisis Matemático	---	0,00%	0,00	0,00	0,00	10,00
122216 1A20 68	Remodelación de Edificios	---	100,00%	0,00	-151.766,68	0,00	0,00
111009 1A20 831	Acción Social	821.00	38,60%	1.209,92	0,00	1.209,92	3.134,53
122500 3A00 841	Vicerrectorado de Estudiantes y Empleo	831.00	0,00%	0,00	0,00	676,10	1.771,48
<b>TOTALES</b>				<b>15.251.848,41</b>	<b>-8.633.964,23</b>	<b>34.359.564,30</b>	<b>35.780.299,61</b>

**DESVIACIONES NEGATIVAS DE FINANCIACIÓN (ACUMULADAS)**

Corresponden a gastos incurridos en determinadas inversiones. Estos gastos están subvencionados, aunque los ingresos correspondientes se liquidarán en ejercicios posteriores.

**Programa Operativo Integrado FEDER (2001-2006)**

Obligaciones acumuladas (2001-06) cofinanciadas por la Junta: 2.731.285,35

Derechos liquidados de la Junta (2001-06): 1.573.660,00

Total de desviación negativa acumulada del Programa Operativo Integrado FEDER:  
**1.157.625,35 €**



**EVOLUCIÓN DE LA CUENTA FINANCIERA DE LOS PRESUPUESTOS LIQUIDADOS/RECAUDADOS, AÑOS 2001 A 2007**  
**(Formación del Remanente de Tesorería según la ejecución presupuestaria)**

	2001	2002	2003	2004	2005	2006	2007
Ingresos Corrientes	35.686.025	47.270.954	49.237.714	50.329.711	58.756.772	64.129.654	70.268.886
Gastos Corrientes	38.163.854	40.701.893	47.490.018	48.453.665	51.176.237	55.405.366	60.216.053
Ahorro Bruto	(2.477.829)	6.569.061	1.747.697	1.876.046	7.580.535	8.724.287	10.052.833
Ingresos de Capital	9.806.444	8.950.693	13.889.601	13.733.999	12.919.261	20.248.944	19.309.019
Gastos de Capital	5.858.462	10.569.440	14.901.841	10.416.934	15.883.370	13.036.100	17.538.213
Resultado de Operaciones No Financieras	1.470.160	4.950.313	735.458	5.193.111	4.616.426	15.937.131	11.823.639
Variación Neta de Activos Financieros	(12.237)	(5.843)	(29.732)	2.626	(11.636)	204	(36.865)
Resultado Presupuestario del Ejercicio	1.457.917	4.944.470	705.725	5.195.736	4.604.790	15.937.335	11.786.774
Variación Neta de Pasivos Financieros	(2.824.432)	1.070.000	20.596.074	(4.162.607)	(478.901)	(2.003.398)	(2.296.219)
Saldo Presupuestario del Ejercicio	(1.366.515)	6.014.470	21.301.800	1.033.129	4.125.889	13.933.937	9.490.555
Anulación de Oblig. y/o Derechos de Ejerc. anteriores	(526.445)	(624.734)	(6.804.019)	(3.360.700)	(459.255)	(172.492)	(216.421)
Regularización Hacienda deudora por IVA							186.470
Clientes de dudoso cobro							(120.662)
Remanentes de Tesorería de Ejercicios anteriores	(5.662.802)	(7.555.768)	(2.244.598)	12.281.117	9.953.546	13.620.179	27.381.624
Remanente de Tesorería	(7.555.768)	(2.244.598)	12.281.117	9.953.546	13.620.179	27.381.624	36.721.566
Remanente de Tesorería Afectado	5.655.704	9.482.000	13.441.000	14.259.884	15.497.081	27.821.796	34.359.564
Remanente de Tesorería no Afectado	(13.211.472)	(11.726.598)	(1.159.883)	(4.306.338)	(1.876.901)	(440.172)	2.362.001

**Nota Explicativa**

<b>III</b> = (I-II)
<b>VI</b> = (III+IV-V)
<b>VIII</b> = (VI+VII)
<b>X</b> = (VIII+IX)
<b>XIII</b> = (X+XI+XII)
<b>XV</b> = (XIII-XIV)

# **SITUACIÓN DE LA DEUDA**

*Préstamo a largo plazo*

El importe del préstamo formalizado en agosto de 2003 ascendió a 17.503.467 euros.

La fecha de vencimiento está fijada para el año 2013.

Amortización del préstamo durante el ejercicio 2007: 2.296.219 euros.

Amortización acumulada: 4.778.518 euros.

Importe del saldo vivo de la deuda a 31 de diciembre de 2007: **12.724.949 euros**.

El límite de endeudamiento impuesto por el Plan de Viabilidad para el ejercicio 2007 asciende a 19.890.243 euros, el 46,33% de los ingresos corrientes obtenidos en 2003 especificados en dicho Plan (42.927.145 €). Por lo tanto, la Universidad de Almería se ha quedado por debajo de ese límite, 7,16 millones menos; y el porcentaje obtenido es del 29,64%.

**LIQUIDACIÓN  
DEL PRESUPUESTO  
DE INGRESOS**

**DETALLE GENERAL**  
(Relación Presupuesto Inicial y Presupuesto Liquidado)

ESTRUCTURA ECONÓMICA		PTO. INICIAL (1)		PTO. LIQUIDADO (2)		DESVIACIÓN (3) = (2) - (1)	
COD.	DESCRIPCIÓN	€	% PARTIC.	€	% PARTIC.	€	% desv.
<b>INGRESOS</b>							
III	Tasas y otros Ingresos	12.121.143,40	12,65%	13.998.441,15	15,62%	1.877.297,75	15,49%
IV	Transferencias Corrientes	54.839.333,37	57,23%	55.276.608,45	61,70%	437.275,08	0,80%
V	Ingresos Patrimoniales	311.869,22	0,33%	993.836,80	1,11%	681.967,58	218,67%
A	Subtotal Operaciones Corrientes	67.272.345,99	70,20%	70.268.886,40	78,43%	2.996.540,41	4,45%
VI	Enajenación Inversiones Reales	0,00	0,00%	14.013,76	0,02%	14.013,76	---
VII	Transferencias de Capital	28.543.274,90	29,79%	19.295.005,12	21,54%	-9.248.269,78	-32,40%
B	Subtotal Operaciones de Capital	28.543.274,90	29,79%	19.309.018,88	21,55%	-9.234.256,02	-32,35%
C	Subtotal Oper. no financieras (A + B)	95.815.620,89	99,99%	89.577.905,28	99,98%	-6.237.715,61	-6,51%
VIII	Activos Financieros	10.000,00	0,01%	13.830,46	0,02%	3.830,46	38,30%
IX	Pasivos Financieros	0,00	0,00%	0,00	0,00%	0,00	---
D	Subtotal Operaciones Financieras	10.000,00	0,01%	13.830,46	0,02%	3.830,46	38,30%
E	<b>Total Ingresos (C + D)</b>	<b>95.825.620,89</b>		<b>89.591.735,74</b>		<b>-6.233.885,15</b>	<b>-6,51%</b>

**PRESUPUESTO INICIAL Y SUS MODIFICACIONES**

**Ingresos**

CAPÍTULO	INICIAL	MODIFICACIONES	% Δ	DEFINITIVO	% PRESUP. DEFINITIVO
III	12.121.143,40	1.407.611,09	11,61%	13.528.754,49	11,67%
IV	54.839.333,37	1.426.746,58	2,60%	56.266.079,95	48,55%
V	311.869,22	0,00	0,00%	311.869,22	0,27%
VI	0,00	14.013,76		14.013,76	0,01%
VII	28.543.274,90	-10.538.022,39	-36,92%	18.005.252,51	15,54%
VIII	10.000,00	27.745.510,58		27.755.510,58	23,95%
<b>TOTAL</b>	<b>95.825.620,89</b>	<b>20.055.859,62</b>	<b>20,93%</b>	<b>115.881.480,51</b>	<b>100,00%</b>

**DERECHOS**

CAPÍTULO	PTO. DEFINITIVO	DERECHOS RECONOCIDOS	% EJECUC.	RECAUDACIÓN NETA	PENDIENTE DE COBRO	% RECAUDAC
III	13.528.754,49	13.998.441,15	103,47%	12.309.252,77	1.689.188,38	87,93%
IV	56.266.079,95	55.276.608,45	98,24%	54.183.165,25	1.093.443,20	98,02%
V	311.869,22	993.836,80	318,67%	943.228,67	50.608,13	94,91%
VI	14.013,76	14.013,76	100,00%	14.013,76	0,00	100,00%
VII	18.005.252,51	19.295.005,12	107,16%	13.658.212,14	5.636.792,98	70,79%
VIII	27.755.510,58	13.830,46	0,05%	13.830,46	0,00	100,00%
<b>TOTAL</b>	<b>115.881.480,51</b>	<b>89.591.735,74</b>	<b>77,31%</b>	<b>81.121.703,05</b>	<b>8.470.032,69</b>	<b>90,55%</b>

Clasificación Económica	Explicación	Presupuesto Inicial	Modificaciones	Presupuesto Definitivo	Contraído Previo Ingreso directo	Contraído simultáneo sin contraído previo	Derechos Reconocidos
30300	TASAS ACADEMICAS POR SERVICIOS ADMINISTRATIVOS	408.360,00	0,00	408.360,00	2.316,00	411.688,93	414.004,93
30301	TASAS ACADEMICAS POR SERVICIOS CENTROS ADSCRITOS	24.503,00	0,00	24.503,00	24.914,85	0,00	24.914,85
31200	PRIMER Y SEGUNDO CICLO	5.628.623,06	1.814,40	5.630.437,46	130.169,07	6.028.133,25	6.158.302,32
31201	3 <sup>er</sup> CICLO EN CENTROS PROPIOS	297.084,00	0,00	297.084,00	17.823,08	217.369,48	235.192,56
31202	COMPENSACION MATRICULA BECARIOS MEC	1.555.691,53	0,00	1.555.691,53	248.841,94	1.454.986,68	1.703.828,62
31203	COMPENSACION MATRICULAS FAMILIAS NUMEROSAS	330.884,00	0,00	330.884,00	264.099,70	4.296,00	268.395,70
31204	COMPENSACION MATRICULAS PERSONAL PROPIO	124.679,00	0,00	124.679,00	0,00	90.417,52	90.417,52
31206	PROGRAMAS OFICIALES DE POSGRADO	100.000,00	0,00	100.000,00	26.646,24	310.055,88	336.702,12
32000	ESTUDIOS DE EXTENSION UNIVERSITARIA	20.000,00	-17.845,50	2.154,50	0,00	2.154,50	2.154,50
32001	CURSOS DE ENSEÑANZAS PROPIAS	455.000,00	18.262,06	473.262,06	3.950,00	477.737,06	481.687,06
32002	CURSOS SERVICIO DE DEPORTES	37.630,00	-4.079,00	33.551,00	0,00	34.181,00	34.181,00
32003	CURSOS DE POSGRADO	485.000,00	106.331,08	591.331,08	52.781,50	647.720,70	700.502,20
32006	CURSO MAYORES 25 AÑOS	10.527,00	0,00	10.527,00	0,00	0,00	0,00
32007	CURSO OBTENCIÓN CAP	135.660,00	0,00	135.660,00	0,00	93.215,64	93.215,64
32008	CURSOS, CONGRESOS, JORNADAS Y SIMILARES	470.000,00	-198.141,47	271.858,53	12.923,00	277.067,53	289.990,53
32099	OTROS CURSOS Y SEMINARIOS	143.000,00	-6.651,40	136.348,60	2.820,00	134.203,60	137.023,60
32102	ESPECTACULOS	725,20	-725,20	0,00	0,00	0,00	0,00
32199	OTRO INGRESOS POR ENTRADAS	0,00	920,00	920,00	0,00	920,00	920,00
32200	DERECHOS DE EXAMEN PERSONAL DOCENTE FUNCIONARIO	5.204,00	0,00	5.204,00	0,00	4.038,72	4.038,72
32201	DERECHOS DE EXAMEN PERSONAL DOCENTE LABORAL	925,52	0,00	925,52	0,00	0,00	0,00
32202	DERECHOS DE EXAMEN PERSONAL PAS FUNCIONARIO	7.895,00	0,00	7.895,00	0,00	0,00	0,00
32203	DERECHOS DE EXAMEN PERSONAL PAS LABORAL	5.493,00	0,00	5.493,00	0,00	0,00	0,00
32300	CONTRATOS ART. 83 LOU	1.688.234,59	1.240.598,94	2.928.833,53	3.109.548,32	76.826,09	3.186.374,41
32400	SERVICIOS TECNICOS	14.500,00	-2.509,88	11.990,12	12.310,12	0,00	12.310,12
32401	SERVICIOS O.T.R.I.	0,00	75.000,01	75.000,01	75.000,01	0,00	75.000,01
32600	SERVICIOS DEPORTIVOS UNIVERSITARIOS	6.000,00	4.177,00	10.177,00	0,00	10.177,00	10.177,00
32903	SERVICIOS BIBLIOTECARIOS	1.812,73	156,20	1.968,93	0,00	1.968,93	1.968,93
32999	OTRAS PRESTACIONES DE SERVICIO	70.500,00	188.497,35	258.997,35	301.839,51	12.499,61	314.339,12
33000	VENTA DE PUBLICACIONES PROPIAS	31.400,00	-5.644,56	25.755,44	23.792,96	2.004,10	25.797,06
33001	VENTA DE DISCOS Y CD	0,00	4,20	4,20	0,00	4,20	4,20
33002	VENTA DE DERECHOS AUTOR	23.200,00	-23.200,00	0,00	0,00	0,00	0,00
33202	VENTA DE IMPRESOS DE MATRICULA	25.221,00	0,00	25.221,00	0,00	0,00	0,00
33900	VENTA DE OTROS BIENES	0,00	420,00	420,00	0,00	420,00	420,00
38000	REINTEGROS DE EJERCICIOS CERRADOS	0,00	6,15	6,15	0,00	6,15	6,15
38100	REINTEGROS DEL PRESUPUESTO CORRIENTE	0,00	24.042,97	24.042,97	0,00	24.042,97	24.042,97
39200	INTERESES DE DEMORA	0,00	0,00	0,00	0,00	0,00	0,00
39900	REINTEGROS ANUNCIOS EMPRESAS ADJUDICATARIAS	9.055,00	0,00	9.055,00	0,00	5.180,16	5.180,16

Clasificación Económica	Explicación	Presupuesto Inicial	Modificaciones	Presupuesto Definitivo	Contraído Previo Ingreso directo	Contraído simultáneo sin contraído previo	Derechos Reconocidos
39901	INGRESOS POR ACTUACIONES JUDICIALES	0,00	348,00	348,00	0,00	348,00	348,00
39999	OTROS INGRESOS DIVERSOS	4.335,77	5.829,74	10.165,51	3.691,13	335.967,03	339.658,16
40000	DEL M.E.C. PARA GASTOS CORRIENTES	7.000,00	56.247,10	63.247,10	0,00	63.247,10	63.247,10
40001	DEL M.E.C., PROGRAMAS DE INTERCAMBIO	163.836,00	563.031,51	726.867,51	0,00	726.867,51	726.867,51
40100	DE OTROS MINISTERIOS PARA GASTOS CORRIENTES	0,00	70.338,00	70.338,00	0,00	70.338,00	70.338,00
40101	DE OTROS MINISTERIOS, PROGRAMAS DE INTERCAMBIO	400.000,00	-399.875,53	124,47	0,00	124,47	124,47
41000	DE ORGANISMOS AUTONOMOS ESTATALES	0,00	96.714,88	96.714,88	0,00	96.714,88	96.714,88
41100	DE ORGANISMOS AUTÓNOMOS DE LA JUNTA DE ANDALUCÍA	0,00	67.598,88	67.598,88	0,00	67.598,88	67.598,88
44100	DE UNIVERSIDADES PÚBLICAS	0,00	134.281,92	134.281,92	67.329,77	206.952,15	274.281,92
45000	FINANCIACIÓN BÁSICA	46.967.345,42	0,00	46.967.345,42	0,00	31.479.770,00	31.479.770,00
45001	CONTRATO PROGRAMA	1.314.677,91	0,00	1.314.677,91	0,00	17.494.203,00	17.494.203,00
45002	PARA EL CONSEJO SOCIAL	120.000,00	12.000,00	132.000,00	0,00	132.000,00	132.000,00
45003	COMPENSACIÓN EQUILIBRIO PRESUPUESTARIO	3.374.641,85	0,00	3.374.641,85	0,00	1.762.150,00	1.762.150,00
45004	PLANES CONCERTADOS PRAEM	323.633,50	-106.516,50	217.117,00	92.740,00	124.377,00	217.117,00
45005	PLANES CONCERTADOS, ATENCIONES EXTRAORDINARIAS	1.013.825,50	374.089,50	1.387.915,00	681.817,00	709.698,00	1.391.515,00
45099	OTRAS TRANSFERENCIAS DE LA CONSEJ. DE INNOVACIÓN	0,00	216.179,74	216.179,74	16.369,74	199.810,00	216.179,74
45100	CONSEJERIA DE PRESIDENCIA	0,00	15.952,15	15.952,15	11.169,60	4.782,55	15.952,15
45101	CONSEJERIA GOBERNACION	0,00	37.744,44	37.744,44	0,00	37.744,44	37.744,44
45103	CONSEJERIA JUSTICIA Y ADMINISTRACIONES PUBLICAS	0,00	28.200,00	28.200,00	18.000,00	10.200,00	28.200,00
45105	CONSEJERIA DE EMPLEO	0,00	169.217,52	169.217,52	164.226,09	4.991,43	169.217,52
45106	CONSEJERIA TURISMO, COMERCIO Y DEPORTES	30.000,00	9.388,01	39.388,01	0,00	39.388,01	39.388,01
45110	CONSEJERIA DE IGUALDAD Y BIENESTAR SOCIAL	10.174,70	145.016,30	155.191,00	23.791,00	131.400,00	155.191,00
45111	CONSEJERÍA DE CULTURA	0,00	9.000,00	9.000,00	9.000,00	0,00	9.000,00
45112	CONSEJERÍA DE MEDIO AMBIENTE	0,00	9.000,00	9.000,00	9.000,00	0,00	9.000,00
46000	DIPUTACIONES	51.000,00	2.100,00	53.100,00	0,00	53.100,00	53.100,00
46100	AYUNTAMIENTOS	277.067,00	-177.650,06	99.416,94	0,00	99.416,94	99.416,94
47000	DE ENTIDADES FINANCIERAS	574.900,77	24.100,17	599.000,94	0,00	386.471,62	386.471,62
47900	DE OTRAS EMPRESAS PRIVADAS	101.400,00	3.119,61	104.519,61	40.524,14	82.357,54	122.881,68
48000	DE FAMILIAS	0,00	103.556,26	103.556,26	0,00	103.556,26	103.556,26
48102	DE FUNDACIONES UNIVERSITARIAS	6.000,00	-6.000,00	0,00	0,00	0,00	0,00
48199	DE OTRAS INSTITUCIONES SIN FINES DE LUCRO	45.500,00	-45.500,00	0,00	0,00	0,00	0,00
49500	OTRAS TRANSFERENCIAS DE LA UNION EUROPEA	0,00	73.743,40	73.743,40	0,00	73.743,40	73.743,40
49600	TRANSFERENCIAS DE FUERA DE LA U.E.	58.330,72	-58.330,72	0,00	0,00	0,00	0,00
52000	INTERESES DE CUENTAS BANCARIAS	57.357,00	0,00	57.357,00	0,00	772.102,49	772.102,49
54101	ALQUILER INSTALACIONES DEPORTIVAS	1.913,00	0,00	1.913,00	0,00	1.309,70	1.309,70
54102	ALQUILER DE AULAS Y OTROS RECINTOS UNIVERSTARIOS	46.306,00	0,00	46.306,00	28.910,64	7.258,68	36.169,32
55100	DE CAFETERIA	45.276,00	0,00	45.276,00	47.983,07	0,00	47.983,07

Clasificación Económica	Explicación	Presupuesto Inicial	Modificaciones	Presupuesto Definitivo	Contraído Previo Ingreso directo	Contraído simultáneo sin contraído previo	Derechos Reconocidos
55101	DE SERVICIOS REPOGRAFIA	92.795,22	0,00	92.795,22	80.617,80	0,00	80.617,80
55102	DE MAQUINA EXPENDEDORAS	41.160,00	0,00	41.160,00	31.609,16	0,00	31.609,16
55199	OTRAS CONCESIONES	27.062,00	0,00	27.062,00	20.861,91	12.086,58	32.948,49
61400	ENAJENACIÓN DE ELEMENTOS DE TRANSPORTE	0,00	5.800,00	5.800,00	0,00	5.800,00	5.800,00
68000	REINTEGROS DE EJERCICIOS CERRADOS	0,00	314,41	314,41	0,00	314,41	314,41
68100	REINTEGROS DEL PRESUPUESTO CORRIENTE	0,00	7.899,35	7.899,35	0,00	7.899,35	7.899,35
70000	DEL M.E.C. PARA INVESTIGACION CIENTIFICA	2.806.003,60	3.362.536,44	6.168.540,04	0,00	6.168.540,04	6.168.540,04
71000	DE ORGANISMOS AUTONOMOS ESTATALES	0,00	298.600,00	298.600,00	0,00	298.600,00	298.600,00
74100	DE UNIVERSIDADES PÚBLICAS	0,00	209.989,24	209.989,24	0,00	209.989,24	209.989,24
75000	CONS. DE INNOV., CIENCIA Y EMP. PARA INV. CIENTÍFICA	1.365.200,00	948.013,47	2.313.213,47	1.706.911,69	1.744.184,78	3.451.096,47
75001	CONS. DE INNOV., CIENCIA Y EMP. PLAN PLURIANUAL DE INV.	19.046.889,12	-12.922.812,51	6.124.076,61	3.540.118,52	2.583.958,09	6.124.076,61
75002	CONS. DE INNOV., CIENCIA Y EMP., COFINANCIACION FEDER	0,00	1.305.369,08	1.305.369,08	0,00	1.305.369,08	1.305.369,08
75009	CONS. DE INNOV., CIENCIA Y EMP., PARA OTRAS INVERSIONES	4.884.000,00	-4.404.563,99	479.436,01	100.000,00	379.436,01	479.436,01
75100	CONSEJERÍA DE PRESIDENCIA	0,00	9.000,00	9.000,00	0,00	9.000,00	9.000,00
75101	CONSEJERÍA DE GOBERNACIÓN	0,00	81.510,00	81.510,00	0,00	81.510,00	81.510,00
75106	CONSEJERÍA DE TURISMO, COMERCIO Y DEPORTES	0,00	284.662,77	284.662,77	284.662,77	0,00	284.662,77
75110	CONSEJERIA DE IGUALDAD Y BIENESTAR SOCIAL	0,00	6.000,00	6.000,00	0,00	6.000,00	6.000,00
75112	CONSEJERÍA DE MEDIO AMBIENTE	0,00	5.100,00	5.100,00	5.100,00	0,00	5.100,00
77000	DE ENTIDADES FINANCIERAS PARA INVESTIGACION	108.182,18	-108.182,18	0,00	0,00	149.750,00	149.750,00
77900	DE OTRAS EMPRESAS PRIVADAS	0,00	13.863,70	13.863,70	3.000,00	10.863,70	13.863,70
78000	DE FAMILIAS	0,00	45.718,90	45.718,90	0,00	45.718,90	45.718,90
79000	DE LA UNIÓN EUROPEA, FEDER	0,00	126.367,21	126.367,21	0,00	128.486,82	128.486,82
79500	OTRAS TRANSFERENCIAS DE LA UNION EUROPEA	333.000,00	200.805,48	533.805,48	0,00	533.805,48	533.805,48
82100	REINTEGRO DE PRÉSTAMOS CONCEDIDOS, A LARGO PLAZO	10.000,00	3.830,46	13.830,46	0,00	13.830,46	13.830,46
87000	REMANENTE TESORERIA AFECTADO	0,00	27.741.680,12	27.741.680,12	0,00	0,00	0,00
TOTALES		95.825.620,89	20.055.859,62	115.881.480,51	11.297.210,33	79.294.447,72	90.591.658,05



Clasificación Económica	Explicación	Anulación Ingreso directo	Devolución Ingresos	Derechos Anulados	Derechos Recon. Netos	Recaudación Total	Recaudación Neta	Dchos. Recon. Pktes. de Cobro
30300	TASAS ACADEMICAS POR SERVICIOS ADMINISTRATIVOS	0,00	757,77	757,77	413.247,16	414.004,93	413.247,16	0,00
30301	TASAS ACADEMICAS POR SERVICIOS CENTROS ADSCRITOS	0,00	0,00	0,00	24.914,85	0,00	0,00	24.914,85
31200	PRIMER Y SEGUNDO CICLO	0,00	421.953,29	421.953,29	5.736.349,03	6.028.133,25	5.606.179,96	130.169,07
31201	3 <sup>er</sup> CICLO EN CENTROS PROPIOS	0,00	32.783,04	32.783,04	202.409,52	217.369,48	184.586,44	17.823,08
31202	COMPENSACION MATRICULA BECARIOS MEC	0,00	0,00	0,00	1.703.828,62	1.632.378,62	1.632.378,62	71.450,00
31203	COMPENSACION MATRICULAS FAMILIAS NUMEROSAS	0,00	0,00	0,00	268.395,70	217.003,38	217.003,38	51.392,32
31204	COMPENSACION MATRICULAS PERSONAL PROPIO	0,00	0,00	0,00	90.417,52	90.417,52	90.417,52	0,00
31206	PROGRAMAS OFICIALES DE POSGRADO	0,00	61.241,93	61.241,93	275.460,19	310.055,88	248.813,95	26.646,24
32000	ESTUDIOS DE EXTENSION UNIVERSITARIA	0,00	0,00	0,00	2.154,50	2.154,50	2.154,50	0,00
32001	CURSOS DE ENSEÑANZAS PROPIAS	3.590,00	4.835,00	8.425,00	473.262,06	478.097,06	473.262,06	0,00
32002	CURSOS SERVICIO DE DEPORTES	0,00	630,00	630,00	33.551,00	34.181,00	33.551,00	0,00
32003	CURSOS DE POSGRADO	0,00	109.171,12	109.171,12	591.331,08	674.490,70	565.319,58	26.011,50
32006	CURSO MAYORES 25 AÑOS	0,00	0,00	0,00	0,00	0,00	0,00	0,00
32007	CURSO OBTENCIÓN CAP	0,00	5.427,50	5.427,50	87.788,14	93.215,64	87.788,14	0,00
32008	CURSOS, CONGRESOS, JORNADAS Y SIMILARES	5.628,00	12.504,00	18.132,00	271.858,53	281.472,53	268.968,53	2.890,00
32099	OTROS CURSOS Y SEMINARIOS	0,00	675,00	675,00	136.348,60	136.103,60	135.428,60	920,00
32102	ESPECTACULOS	0,00	0,00	0,00	0,00	0,00	0,00	0,00
32199	OTRO INGRESOS POR ENTRADAS	0,00	0,00	0,00	920,00	920,00	920,00	0,00
32200	DERECHOS DE EXAMEN PERSONAL DOCENTE FUNCIONARIO	0,00	192,32	192,32	3.846,40	4.038,72	3.846,40	0,00
32201	DERECHOS DE EXAMEN PERSONAL DOCENTE LABORAL	0,00	0,00	0,00	0,00	0,00	0,00	0,00
32202	DERECHOS DE EXAMEN PERSONAL PAS FUNCIONARIO	0,00	0,00	0,00	0,00	0,00	0,00	0,00
32203	DERECHOS DE EXAMEN PERSONAL PAS LABORAL	0,00	0,00	0,00	0,00	0,00	0,00	0,00
32300	CONTRATOS ART. 83 LOU	257.540,88	0,00	257.540,88	2.928.833,53	1.672.661,09	1.672.661,09	1.256.172,44
32400	SERVICIOS TECNICOS	320,00	0,00	320,00	11.990,12	8.233,01	8.233,01	3.757,11
32401	SERVICIOS O.T.R.I.	0,00	0,00	0,00	75.000,01	41.379,32	41.379,32	33.620,69
32600	SERVICIOS DEPORTIVOS UNIVERSITARIOS	0,00	0,00	0,00	10.177,00	10.177,00	10.177,00	0,00
32903	SERVICIOS BIBLIOTECARIOS	0,00	0,00	0,00	1.968,93	1.968,93	1.968,93	0,00
32999	OTRAS PRESTACIONES DE SERVICIO	55.341,77	0,00	55.341,77	258.997,35	221.365,20	221.365,20	37.632,15
33000	VENTA DE PUBLICACIONES PROPIAS	41,62	0,00	41,62	25.755,44	21.097,81	21.097,81	4.657,63
33001	VENTA DE DISCOS Y CD	0,00	0,00	0,00	4,20	4,20	4,20	0,00
33002	VENTA DE DERECHOS AUTOR	0,00	0,00	0,00	0,00	0,00	0,00	0,00
33202	VENTA DE IMPRESOS DE MATRICULA	0,00	0,00	0,00	0,00	0,00	0,00	0,00
33900	VENTA DE OTROS BIENES	0,00	0,00	0,00	420,00	420,00	420,00	0,00
38000	REINTEGROS DE EJERCICIOS CERRADOS	0,00	0,00	0,00	6,15	6,15	6,15	0,00
38100	REINTEGROS DEL PRESUPUESTO CORRIENTE	0,00	0,00	0,00	24.042,97	24.042,97	24.042,97	0,00

Clasificación Económica	Explicación	Anulación Ingreso directo	Devolución Ingresos	Derechos Anulados	Derechos Recon. Netos	Recaudación Total	Recaudación Neta	Dchos. Recon. Pdtes. de Cobro
39200	INTERESES DE DEMORA	0,00	0,00	0,00	0,00	0,00	0,00	0,00
39900	REINTEGROS ANUNCIOS EMPRESAS ADJUDICATARIAS	0,00	0,00	0,00	5.180,16	5.180,16	5.180,16	0,00
39901	INGRESOS POR ACTUACIONES JUDICIALES	0,00	0,00	0,00	348,00	348,00	348,00	0,00
39999	OTROS INGRESOS DIVERSOS	23,77	0,00	23,77	339.634,39	338.503,09	338.503,09	1.131,30
40000	DEL M.E.C. PARA GASTOS CORRIENTES	0,00	0,00	0,00	63.247,10	63.247,10	63.247,10	0,00
40001	DEL M.E.C., PROGRAMAS DE INTERCAMBIO	0,00	0,00	0,00	726.867,51	726.867,51	726.867,51	0,00
40100	DE OTROS MINISTERIOS PARA GASTOS CORRIENTES	0,00	0,00	0,00	70.338,00	70.338,00	70.338,00	0,00
40101	DE OTROS MINISTERIOS, PROGRAMAS DE INTERCAMBIO	0,00	0,00	0,00	124,47	124,47	124,47	0,00
41000	DE ORGANISMOS AUTONOMOS ESTATALES	0,00	0,00	0,00	96.714,88	96.714,88	96.714,88	0,00
41100	DE ORGANISMOS AUTÓNOMOS DE LA JUNTA DE ANDALUCÍA	0,00	0,00	0,00	67.598,88	67.598,88	67.598,88	0,00
44100	DE UNIVERSIDADES PÚBLICAS	0,00	0,00	0,00	274.281,92	206.952,15	206.952,15	67.329,77
45000	FINANCIACIÓN BÁSICA	0,00	0,00	0,00	31.479.770,00	31.479.770,00	31.479.770,00	0,00
45001	CONTRATO PROGRAMA	0,00	0,00	0,00	17.494.203,00	17.494.203,00	17.494.203,00	0,00
45002	PARA EL CONSEJO SOCIAL	0,00	0,00	0,00	132.000,00	132.000,00	132.000,00	0,00
45003	COMPENSACIÓN EQUILIBRIO PRESUPUESTARIO	0,00	0,00	0,00	1.762.150,00	1.762.150,00	1.762.150,00	0,00
45004	PLANES CONCERTADOS PRAEM	0,00	0,00	0,00	217.117,00	124.377,00	124.377,00	92.740,00
45005	PLANES CONCERTADOS, ATENCIONES EXTRAORDINARIAS	0,00	0,00	0,00	1.391.515,00	709.698,00	709.698,00	681.817,00
45099	OTRAS TRANSFERENCIAS DE LA CONSEJ. DE INNOVACIÓN	0,00	0,00	0,00	216.179,74	199.810,00	199.810,00	16.369,74
45100	CONSEJERIA DE PRESIDENCIA	0,00	0,00	0,00	15.952,15	4.782,55	4.782,55	11.169,60
45101	CONSEJERIA GOBERNACION	0,00	0,00	0,00	37.744,44	37.744,44	37.744,44	0,00
45103	CONSEJERIA JUSTICIA Y ADMINISTRACIONES PUBLICAS	0,00	0,00	0,00	28.200,00	10.200,00	10.200,00	18.000,00
45105	CONSEJERIA DE EMPLEO	0,00	0,00	0,00	169.217,52	4.991,43	4.991,43	164.226,09
45106	CONSEJERIA TURISMO, COMERCIO Y DEPORTES	0,00	0,00	0,00	39.388,01	39.388,01	39.388,01	0,00
45110	CONSEJERIA DE IGUALDAD Y BIENESTAR SOCIAL	0,00	0,00	0,00	155.191,00	131.400,00	131.400,00	23.791,00
45111	CONSEJERÍA DE CULTURA	0,00	0,00	0,00	9.000,00	0,00	0,00	9.000,00
45112	CONSEJERÍA DE MEDIO AMBIENTE	0,00	0,00	0,00	9.000,00	0,00	0,00	9.000,00
46000	DIPUTACIONES	0,00	0,00	0,00	53.100,00	53.100,00	53.100,00	0,00
46100	AYUNTAMIENTOS	0,00	0,00	0,00	99.416,94	99.416,94	99.416,94	0,00
47000	DE ENTIDADES FINANCIERAS	0,00	0,00	0,00	386.471,62	386.471,62	386.471,62	0,00
47900	DE OTRAS EMPRESAS PRIVADAS	18.362,07	0,00	18.362,07	104.519,61	104.519,61	104.519,61	0,00
48000	DE FAMILIAS	0,00	0,00	0,00	103.556,26	103.556,26	103.556,26	0,00
48102	DE FUNDACIONES UNIVERSITARIAS	0,00	0,00	0,00	0,00	0,00	0,00	0,00
48199	DE OTRAS INSTITUCIONES SIN FINES DE LUCRO	0,00	0,00	0,00	0,00	0,00	0,00	0,00
49500	OTRAS TRANSFERENCIAS DE LA UNION EUROPEA	0,00	0,00	0,00	73.743,40	73.743,40	73.743,40	0,00
49600	TRANSFERENCIAS DE FUERA DE LA U.E.	0,00	0,00	0,00	0,00	0,00	0,00	0,00
52000	INTERESES DE CUENTAS BANCARIAS	0,00	1.289,20	1.289,20	770.813,29	772.102,49	770.813,29	0,00
54101	ALQUILER INSTALACIONES DEPORTIVAS	0,00	0,00	0,00	1.309,70	1.309,70	1.309,70	0,00

Clasificación Económica	Explicación	Anulación Ingreso directo	Devolución Ingresos	Derechos Anulados	Derechos Recon. Netos	Recaudación Total	Recaudación Neta	Dchos. Recon. Pdtes. de Cobro
54102	ALQUILER DE AULAS Y OTROS RECINTOS UNIVERSTARIOS	6.127,57	0,00	6.127,57	30.041,75	21.650,97	21.650,97	8.390,78
55100	DE CAFETERIA	0,00	0,00	0,00	47.983,07	45.729,11	45.729,11	2.253,96
55101	DE SERVICIOS REPOGRAFIA	0,00	0,00	0,00	80.617,80	53.745,20	53.745,20	26.872,60
55102	DE MAQUINA EXPENDEADORAS	0,00	0,00	0,00	31.609,16	22.988,48	22.988,48	8.620,68
55199	OTRAS CONCESIONES	1.486,46	0,00	1.486,46	31.462,03	26.991,92	26.991,92	4.470,11
61400	ENAJENACIÓN DE ELEMENTOS DE TRANSPORTE	0,00	0,00	0,00	5.800,00	5.800,00	5.800,00	0,00
68000	REINTEGROS DE EJERCICIOS CERRADOS	0,00	0,00	0,00	314,41	314,41	314,41	0,00
68100	REINTEGROS DEL PRESUPUESTO CORRIENTE	0,00	0,00	0,00	7.899,35	7.899,35	7.899,35	0,00
70000	DEL M.E.C. PARA INVESTIGACION CIENTIFICA	0,00	0,00	0,00	6.168.540,04	6.168.540,04	6.168.540,04	0,00
71000	DE ORGANISMOS AUTONOMOS ESTATALES	0,00	0,00	0,00	298.600,00	298.600,00	298.600,00	0,00
74100	DE UNIVERSIDADES PÚBLICAS	0,00	0,00	0,00	209.989,24	209.989,24	209.989,24	0,00
75000	CONS. DE INNOV., CIENCIA Y EMP. PARA INV. CIENTÍFICA	0,00	0,00	0,00	3.451.096,47	1.744.184,78	1.744.184,78	1.706.911,69
75001	CONS. DE INNOV., CIENCIA Y EMP. PLAN PLURIANUAL INV.	0,00	0,00	0,00	6.124.076,61	2.583.958,09	2.583.958,09	3.540.118,52
75002	CONS. DE INNOV., CIENCIA Y EMP., COFINANCIACION FEDER	0,00	0,00	0,00	1.305.369,08	1.305.369,08	1.305.369,08	0,00
75009	CONS. DE INNOV., CIENCIA Y EMP., OTRAS INVERSIONES	0,00	0,00	0,00	479.436,01	379.436,01	379.436,01	100.000,00
75100	CONSEJERÍA DE PRESIDENCIA	0,00	0,00	0,00	9.000,00	9.000,00	9.000,00	0,00
75101	CONSEJERÍA DE GOBERNACIÓN	0,00	0,00	0,00	81.510,00	81.510,00	81.510,00	0,00
75106	CONSEJERÍA DE TURISMO, COMERCIO Y DEPORTES	0,00	0,00	0,00	284.662,77	0,00	0,00	284.662,77
75110	CONSEJERIA DE IGUALDAD Y BIENESTAR SOCIAL	0,00	0,00	0,00	6.000,00	6.000,00	6.000,00	0,00
75112	CONSEJERÍA DE MEDIO AMBIENTE	0,00	0,00	0,00	5.100,00	0,00	0,00	5.100,00
77000	DE ENTIDADES FINANCIERAS PARA INVESTIGACION	0,00	0,00	0,00	149.750,00	149.750,00	149.750,00	0,00
77900	DE OTRAS EMPRESAS PRIVADAS	0,00	0,00	0,00	13.863,70	13.863,70	13.863,70	0,00
78000	DE FAMILIAS	0,00	0,00	0,00	45.718,90	45.718,90	45.718,90	0,00
79000	DE LA UNIÓN EUROPEA, FEDER	0,00	0,00	0,00	128.486,82	128.486,82	128.486,82	0,00
79500	OTRAS TRANSFERENCIAS DE LA UNION EUROPEA	0,00	0,00	0,00	533.805,48	533.805,48	533.805,48	0,00
82100	REINTEGRO DE PRÉSTAMOS CONCEDIDOS, A LARGO PLAZO	0,00	0,00	0,00	13.830,46	13.830,46	13.830,46	0,00
87000	REMANENTE TESORERIA AFECTADO	0,00	0,00	0,00	0,00	0,00	0,00	0,00
TOTALES		348.462,14	651.460,17	999.922,31	89.591.735,74	81.773.163,22	81.121.703,05	8.470.032,69

## RESUMEN POR CAPÍTULOS

Capítulo	Explicación	Presupuesto Inicial	Modificaciones	Presupuesto Definitivo	Contraído Previo Ingreso directo	Contraído simultáneo sin contraído previo	Derechos Reconocidos
3	Tasas, precios públicos y otros ingresos	12.121.143,40	1.407.611,09	13.528.754,49	4.313.467,43	10.657.630,73	14.971.098,16
4	Transferencias corrientes	54.839.333,37	1.426.746,58	56.266.079,95	1.133.967,34	54.161.003,18	55.294.970,52
5	Ingresos patrimoniales	311.869,22	0,00	311.869,22	209.982,58	792.757,45	1.002.740,03
	<b>Total operaciones corrientes</b>	<b>67.272.345,99</b>	<b>2.834.357,67</b>	<b>70.106.703,66</b>	<b>5.657.417,35</b>	<b>65.611.391,36</b>	<b>71.268.808,71</b>
6	Enajenación de inversiones reales	0,00	14.013,76	14.013,76	0,00	14.013,76	14.013,76
7	Transferencias de capital	28.543.274,90	-10.538.022,39	18.005.252,51	5.639.792,98	13.655.212,14	19.295.005,12
	<b>Total operaciones de capital</b>	<b>28.543.274,90</b>	<b>-10.524.008,63</b>	<b>18.019.266,27</b>	<b>5.639.792,98</b>	<b>13.669.225,90</b>	<b>19.309.018,88</b>
8	Activos financieros	10.000,00	27.745.510,58	27.755.510,58	0,00	13.830,46	13.830,46
9	Pasivos financieros	0,00	0,00	0,00	0,00	0,00	0,00
	<b>Total operaciones financieras</b>	<b>10.000,00</b>	<b>27.745.510,58</b>	<b>27.755.510,58</b>	<b>0,00</b>	<b>13.830,46</b>	<b>13.830,46</b>
	<b>Total presupuesto de ingresos</b>	<b>95.825.620,89</b>	<b>20.055.859,62</b>	<b>115.881.480,51</b>	<b>11.297.210,33</b>	<b>79.294.447,72</b>	<b>90.591.658,05</b>

Capítulo	Explicación	Anulación Ingreso directo	Devolución Ingresos	Derechos Anulados	Derechos Recon. Netos	Recaudación Total	Recaudación Neta	Dchos. Recon. Pdtes. de Cobro
3	Tasas, precios públicos y otros ingresos	322.486,04	650.170,97	972.657,01	13.998.441,15	12.959.423,74	12.309.252,77	1.689.188,38
4	Transferencias corrientes	18.362,07	0,00	18.362,07	55.276.608,45	54.183.165,25	54.183.165,25	1.093.443,20
5	Ingresos patrimoniales	7.614,03	1.289,20	8.903,23	993.836,80	944.517,87	943.228,67	50.608,13
	<b>Total operaciones corrientes</b>	<b>348.462,14</b>	<b>651.460,17</b>	<b>999.922,31</b>	<b>70.268.886,40</b>	<b>68.087.106,86</b>	<b>67.435.646,69</b>	<b>2.833.239,71</b>
6	Enajenación de inversiones reales	0,00	0,00	0,00	14.013,76	14.013,76	14.013,76	0,00
7	Transferencias de capital	0,00	0,00	0,00	19.295.005,12	13.658.212,14	13.658.212,14	5.636.792,98
	<b>Total operaciones de capital</b>	<b>0,00</b>	<b>0,00</b>	<b>0,00</b>	<b>19.309.018,88</b>	<b>13.672.225,90</b>	<b>13.672.225,90</b>	<b>5.636.792,98</b>
8	Activos financieros	0,00	0,00	0,00	13.830,46	13.830,46	13.830,46	0,00
9	Pasivos financieros	0,00	0,00	0,00	0,00	0,00	0,00	0,00
	<b>Total operaciones financieras</b>	<b>0,00</b>	<b>0,00</b>	<b>0,00</b>	<b>13.830,46</b>	<b>13.830,46</b>	<b>13.830,46</b>	<b>0,00</b>
	<b>Total presupuesto de ingresos</b>	<b>348.462,14</b>	<b>651.460,17</b>	<b>999.922,31</b>	<b>89.591.735,74</b>	<b>81.773.163,22</b>	<b>81.121.703,05</b>	<b>8.470.032,69</b>

No hay liquidaciones de contraído previo ingreso por recibo. No hay Autoliquidaciones (declaraciones autoliquidadas). Tampoco hay derechos cancelados. Sólo hay anulaciones de liquidaciones de ingreso directo.

## DEVOLUCIONES DE INGRESOS

Clasificación Económica	Explicación	Pendientes de Pago a 1 de enero	Modificación saldo inicial y anulaciones	Reconocidas en el Ejercicio	Total Devoluciones Reconocidas	Efectuadas en el Ejercicio	Pendientes de Pago a 31 de diciembre
30300	TASAS ACADEMICAS POR SERVICIOS ADMINISTRATIVOS	0,00	0,00	757,77	757,77	757,77	0,00
31200	PRIMER Y SEGUNDO CICLO	0,00	0,00	421.953,29	421.953,29	421.953,29	0,00
31201	3 <sup>er</sup> CICLO EN CENTROS PROPIOS	0,00	0,00	32.783,04	32.783,04	32.783,04	0,00
31206	PROGRAMAS OFICIALES DE POSGRADO	0,00	0,00	61.241,93	61.241,93	61.241,93	0,00
32001	CURSOS DE ENSEÑANZAS PROPIAS	0,00	0,00	4.835,00	4.835,00	4.835,00	0,00
32002	CURSOS SERVICIO DE DEPORTES	0,00	0,00	630,00	630,00	630,00	0,00
32003	CURSOS DE POSGRADO	0,00	0,00	109.171,12	109.171,12	109.171,12	0,00
32007	CURSO OBTENCIÓN CAP	0,00	0,00	5.427,50	5.427,50	5.427,50	0,00
32008	CURSOS, CONGRESOS, JORNADAS Y SIMILARES	0,00	0,00	12.504,00	12.504,00	12.504,00	0,00
32099	OTROS CURSOS Y SEMINARIOS	0,00	0,00	675,00	675,00	675,00	0,00
32200	DERECHOS DE EXAMEN PERSONAL DOCENTE FUNCIONARIO	0,00	0,00	192,32	192,32	192,32	0,00
52000	INTERESES DE CUENTAS BANCARIAS	0,00	0,00	1.289,20	1.289,20	1.289,20	0,00
TOTAL		0,00	0,00	651.460,17	651.460,17	651.460,17	0,00

**ESTADO DE INGRESOS**

La Universidad de Almería ha liquidado un total de 89.591.735,74 € representando un aumento con respecto a la liquidación del ejercicio pasado del 6,16%.

Año	Presup. Inicial	Presup. Definitivo	Derechos Netos	Recaudación Neta	Pendiente Cobro	% Ejecución	% Recaud.	Δ Dchos. reconoc.
2003	55.580.436,03	79.516.362,61	83.733.211,64	69.677.709,94	14.055.501,70	105,30%	83,21%	
2004	57.199.875,90	79.657.458,30	64.072.015,88	52.252.457,86	11.819.558,02	80,43%	81,55%	-23,48%
2005	61.608.135,86	85.882.931,06	71.683.390,51	59.485.079,90	12.198.310,61	83,47%	82,98%	11,88%
2006	72.732.270,44	99.363.632,22	84.390.883,34	70.217.309,82	14.173.573,52	84,93%	83,20%	17,73%
2007	95.825.620,89	115.881.480,51	89.591.735,74	81.121.703,05	8.470.032,69	77,31%	90,55%	6,16%

**Capítulo III: “Tasas y otros ingresos”**

Año	Presup. Inicial	Presup. Definitivo	Derechos Netos	Recaudación Neta	Pendiente Cobro	% Ejecución	% Recaud.	Δ Dchos. reconoc.
2003	9.938.400,65	10.319.885,03	11.172.510,44	9.019.659,99	2.152.850,45	108,26%	80,73%	
2004	10.324.220,85	11.282.586,64	11.612.911,07	9.903.677,24	1.709.233,83	102,93%	85,28%	3,94%
2005	10.349.926,59	11.935.279,42	11.887.759,73	10.449.202,22	1.438.557,51	99,60%	87,90%	2,37%
2006	11.799.696,16	12.563.013,46	12.344.326,13	11.226.432,47	1.117.893,66	98,26%	90,94%	3,84%
2007	12.121.143,40	13.528.754,49	13.998.441,15	12.309.252,77	1.689.188,38	103,47%	87,93%	13,40%

Se produce un aumento en el importe de los derechos reconocidos, en más de 1,6 millones de euros, que representa el 13,40%.

Los ingresos por tasas académicas y por servicios académicos de enseñanzas regladas suman en la liquidación del año 2006, 8.257.931,87 € pasando en 2007 a sumar 8.715.022,59 € Esto representa un aumento del 5,54%.

Los ingresos por servicios prestados vía artículo 83 de la L.O.U. aumentan en el 25,19%, pasando de 2.260.502,86 € en 2006 a 2.928.833,53 € en 2007, un aumento del 29,57%.

También aumentan las liquidaciones en los Cursos de Enseñanzas no regladas, Jornadas, Seminarios, pasando de 1.444.539,16 € en 2006 a 1.596.293,91 € en 2007, el 10,51% de aumento.

**CUADRO ALUMNOS MATRICULADOS POR CENTROS**

CENTRO	2003/04	2004/05	2005/06	2006/07	2007/08
Facultad CC.EE. y Empresariales	2.958	2.822	2.832	2.933	3.002
Facultad Ciencias Experimentales	953	853	764	670	622
Facultad Humanidades y CC.EE.	3.671	3.509	3.610	3.532	3.547
Facultad Derecho	1.199	1.101	1.075	1.090	1.145
Escuela Politécnica Superior	2.345	2.275	2.136	2.054	1.833
E. U. de Ciencias de la Salud	444	449	534	619	674
Másteres Oficiales					214
Doctorado	471	471	515	507	329
Alumnos Erasmus				287	289
Alumnos Visitantes				6	36
Escuela Relaciones Laborales	620	595	593	557	505
<b>Total</b>	<b>12.661</b>	<b>12.075</b>	<b>12.059</b>	<b>12.255</b>	<b>12.196</b>

En Contabilidad Financiera:

Cuenta	Descripción	Año 2007	Año 2006
7400	Certificados, traslados, compulsas y expedición de títulos	438.162,01 €	422.743,74 €
74100	Precios públicos por servicios académicos	6.214.218,74 €	5.998.308,80 €
74101	Compensación por precios públicos	2.062.641,84 €	1.836.879,33 €
7699	Ingresos financieros	0,00 €	27,56 €
7730	Reintegros de ejercicios cerrados	6,15 €	0,00 €
7731	Reintegros de ejercicios corrientes	29.223,13 €	46.590,54 €
777	Otros ingresos	5.254.189,28 €	4.039.776,16 €
TOTAL		13.998.441,15 €	12.344.326,13 €
Devengo Precios públicos cuenta 7400		1.265,71 €	0,00 €
Devengo Precios públicos cuenta 74100		-114.885,66 €	-109.495,64 €
Devengo Precios públicos cuenta 74101		-123.722,08 €	76.609,69 €

En contabilidad financiera se contabiliza siguiendo el principio de devengo. Los precios públicos que se contabilizan, pertenecientes a un curso, corresponden a dos ejercicios diferentes. Así considerado, los precios públicos correspondientes al ejercicio 2007 alcanzan los siguientes importes, (237.342,03 euros menos que en contabilidad presupuestaria):

Cuenta	Descripción	Año 2007	Año 2006
7400	Certificados, traslados, compulsas y ...	439.427,72 €	422.743,74 €
74100	Precios públicos por servicios académicos	6.099.333,08 €	5.888.813,16 €
74101	Compensación por precios públicos	1.938.919,76 €	1.913.489,02 €

Los ingresos por precios públicos reconocidos en 2007 pero que corresponden a 2008 alcanzan la cantidad de 5.689.240,79 € figurando en el pasivo del Balance, en la partida IV. Ajustes por periodificación.

### Capítulo IV: “Transferencias Corrientes”

Año	Presup. Inicial	Presup. Definitivo	Derechos Netos	Recaudación Neta	Pendiente Cobro	% Ejecución	% Recaud.	Δ Dchos. reconoc.
2003	32.831.687,10	33.384.772,90	37.852.007,92	32.916.751,88	4.935.256,04	113,38%	86,96%	
2004	41.239.370,24	41.811.454,34	38.475.199,19	37.410.917,50	1.064.281,69	92,02%	97,23%	1,65%
2005	45.362.735,70	46.579.566,77	46.581.473,96	44.826.219,86	1.755.254,10	100,00%	96,23%	21,07%
2006	49.943.408,66	50.798.478,12	51.220.313,12	50.484.626,64	735.686,48	100,83%	98,56%	9,96%
2007	54.839.333,37	56.266.079,95	55.276.608,45	54.183.165,25	1.093.443,20	98,24%	98,02%	7,92%

La Financiación procedente de la Consejería de Innovación, Ciencia y Empresa es el principal recurso, (52.692.934,74 €). En términos generales, se incrementan los derechos reconocidos en este capítulo en el 7,92%.

En Contabilidad Financiera:

Cuenta	Descripción	Año 2007	Año 2006
750	Transferencias corrientes	34.634.353,93 €	35.419.460,52 €
751	Subvenciones corrientes	20.642.254,52 €	15.800.852,60 €
TOTAL		55.276.608,45 €	51.220.313,12 €

Siguiendo el principio de devengo, se contabiliza en el año 2007 los ingresos correspondientes al anterior Convenio con Cajamar en el que su período devengo iba de junio a junio: cuenta 750, 267.450,39 € más.

### Capítulo V: “Ingresos Patrimoniales”

Año	Presup. Inicial	Presup. Definitivo	Derechos Netos	Recaudación Neta	Pendiente Cobro	% Ejecución	% Recaud.	Δ Dchos. reconoc.
2003	203.403,63	203.403,63	213.196,10	152.955,12	60.240,98	104,81%	71,74%	
2004	224.626,33	224.626,33	241.601,16	202.915,53	38.685,63	107,56%	83,99%	13,32%
2005	268.549,60	268.549,60	287.538,17	264.027,48	23.510,69	107,07%	91,82%	19,01%
2006	272.842,84	279.607,82	565.014,32	521.939,31	43.075,01	202,07%	92,38%	96,50%
2007	311.869,22	311.869,22	993.836,80	943.228,67	50.608,13	318,67%	94,91%	75,90%

Refleja este capítulo los rendimientos que obtiene nuestra Universidad por la gestión de su patrimonio. El importe de los derechos reconocidos aumenta en el 75,90%.

Es de destacar el gran aumento en la liquidación por intereses de cuentas bancarias: pasa de 315.052,01 € en 2006 a 770.813,29 € en 2007, sirviendo de fuente de financiación para el presupuesto general.

La liquidación procedente de las concesiones administrativas pasa de 220.601,67 € en 2006 a 191.672,06 € en 2007.

#### En Contabilidad Financiera:

Cuenta	Descripción	Año 2007	Año 2006
7691	Intereses de cuentas bancarias	770.813,29 €	315.052,01 €
775	Ingresos por arrendamientos	223.023,51 €	249.962,31 €
	<b>TOTAL</b>	<b>993.836,80 €</b>	<b>565.014,32 €</b>

### Capítulo VI: “Enajenación de Inversiones Reales”

Año	Presup. Inicial	Presup. Definitivo	Derechos Netos	Recaudación Neta	Pendiente Cobro	% Ejecución	% Recaud.	Δ Dchos. reconoc.
2003	0,00	7.365,83	7.365,83	7.365,83	0,00	100%	100%	
2004	0,00	19.939,68	19.939,68	19.939,68	0,00	100%	100%	170,71%
2005	0,00	51.581,30	51.581,30	51.581,30	0,00	100%	100%	158,69%
2006	0,00	2.975,43	13.195,53	13.195,53	0,00	443,48%	100%	-74,42%
2007	0,00	14.013,76	14.013,76	14.013,76	0,00	100,00%	100%	6,20%

Lo contabilizado en este capítulo corresponde a reintegros de operaciones contabilizadas con cargo al capítulo VI de gastos y a la venta de elementos de transporte.

#### En Contabilidad Financiera:

Cuenta	Descripción	Año 2007	Año 2006
7730	Reintegros de ejercicios cerrados	314,41 €	530,46 €
7731	Reintegros de ejercicios corrientes	7.899,35 €	2.444,97 €
	<b>TOTAL</b>	<b>8.213,76 €</b>	<b>2.975,43 €</b>

La enajenación de vehículos, (5.800 €), no supone ingresos en contabilidad financiera, aunque se produce una pérdida en la venta de un coche por importe de 199,86 € (cuenta 6710, pérdidas procedentes del inmovilizado material).



**Capítulo VII: “Transferencias de Capital”**

Año	Presup. Inicial	Presup. Definitivo	Derechos Netos	Recaudación Neta	Pendiente Cobro	% Ejecución	% Recaud.	Δ Dchos. reconoc.
2003	7.429.426,08	10.681.469,70	13.882.235,62	6.975.081,39	6.907.154,23	129,97%	50,24%	
2004	5.401.866,26	14.085.084,07	13.714.059,05	4.707.784,00	9.006.275,05	97,37%	34,33%	-1,21%
2005	5.586.923,97	12.842.498,38	12.867.679,55	3.886.691,24	8.980.988,31	100,20%	30,21%	-6,17%
2006	10.709.322,78	20.231.379,30	20.235.748,71	7.959.912,16	12.275.836,55	100,02%	39,34%	57,26%
2007	28.543.274,90	18.005.252,51	19.295.005,12	13.658.212,14	5.636.792,98	107,16%	70,79%	-4,65%

Disminuye ligeramente el importe de los derechos netos, el 4,65%.

En Contabilidad Financiera:

Cuenta	Descripción	Año 2007	Año 2006
755	Transferencias de capital	406.658,95 €	5.476,17 €
756	Subvenciones de capital	18.888.346,17 €	20.230.272,54 €
TOTAL		19.295.005,12 €	20.235.748,71 €

Siguiendo el principio de devengo, se contabiliza en el año 2007 los ingresos correspondientes al anterior Convenio con Cajamar en el que su período devengo iba de junio a junio: cuenta 755, 54.091,09 € más.

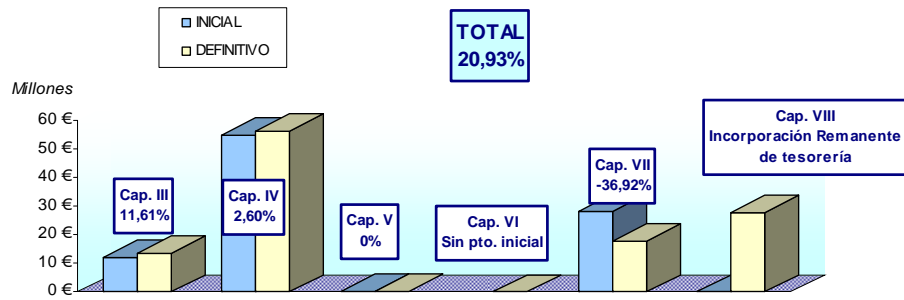
**Capítulo VIII: “Activos Financieros”**

Año	Presup. Inicial	Presup. Definitivo	Derechos Netos	Recaudación Neta	Pendiente Cobro	% Ejecución	% Recaud.	Δ Dchos. reconoc.
2003	790.561,80	17.758.533,19	9.821,56	9.821,56	0,00	0,06%	100%	
2004	9.792,22	12.233.767,24	8.305,73	7.223,91	1.081,82	0,07%	86,98%	-15,43%
2005	40.000,00	14.205.455,59	7.357,80	7.357,80	0,00	0,05%	100%	-11,41%
2006	7.000,00	15.488.178,09	12.285,53	11.203,71	1.081,82	0,08%	91,19%	66,97%
2007	10.000,00	27.755.510,58	13.830,46	13.830,46	0,00	0,05%	100%	12,58%

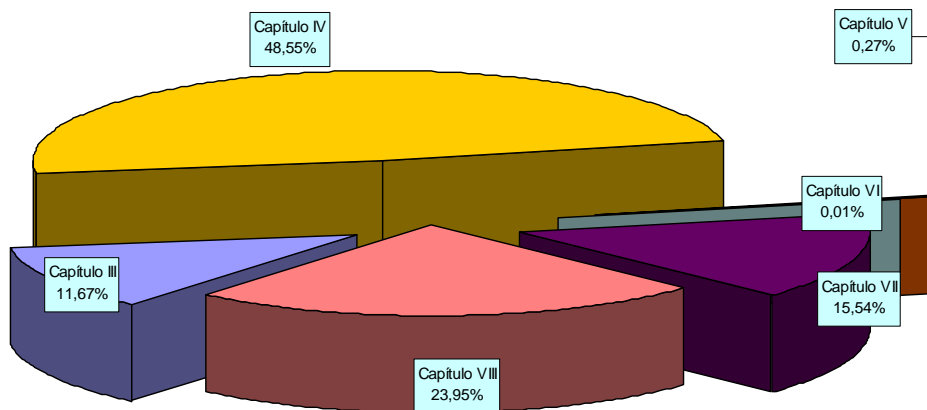
El grado de ejecución es de sólo el 0,05% por la incorporación de remanente de tesorería afectado (que no genera liquidación de derechos): 27.741.680,12 €

Este capítulo no supone ingresos para la contabilidad financiera.

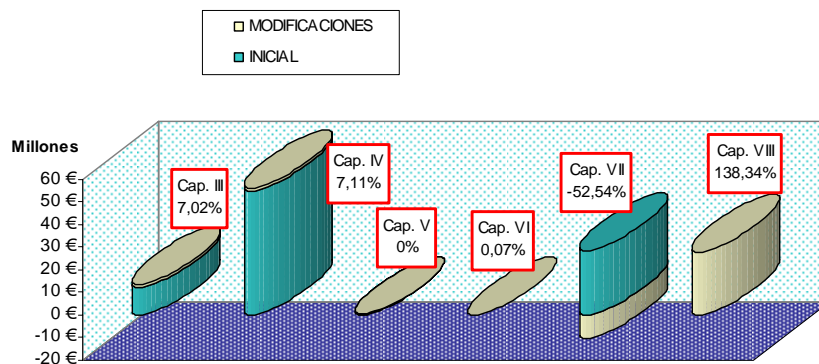
**GRÁFICO COMPARATIVO DE INGRESOS PRESUPUESTO INICIAL/FINAL**



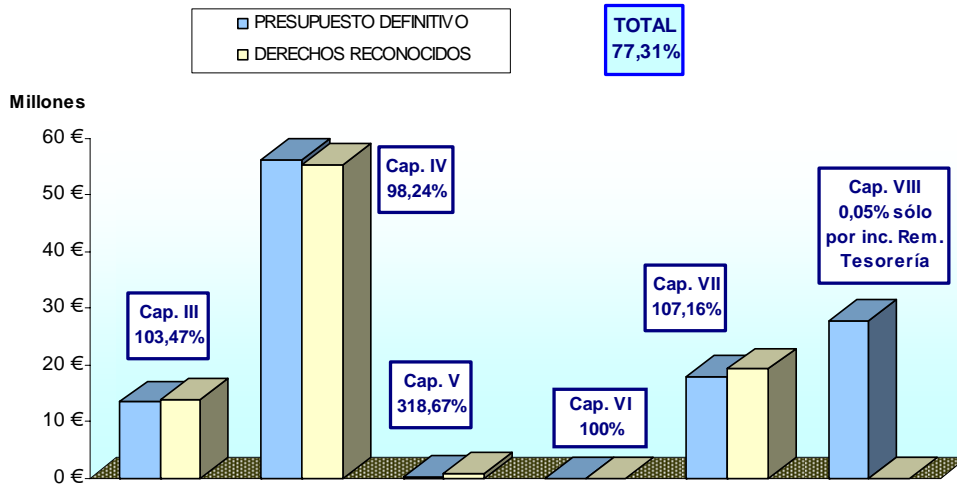
**PRESUPUESTO DEFINITIVO DE INGRESOS % DE PARTICIPACIÓN POR CAPÍTULO**



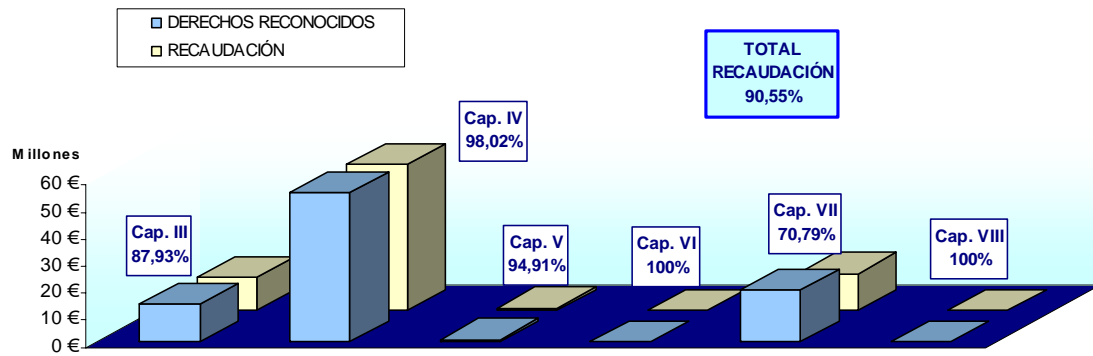
**MODIFICACIONES AL PRESUPUESTO INICIAL DE INGRESOS PORCENTAJE SOBRE EL TOTAL**



### DERECHOS RECONOCIDOS % SOBRE PRESUPUESTO FINAL



### % RECAUDACIÓN SOBRE DERECHOS RECONOCIDOS



INGRESOS DE PRESUPUESTO GENERAL

Subconcepto	Presupuesto General	Ingresos Generales	Diferencia con Pto. General
303.00 Tasas académicas	408.360,00	413.247,16	4.887,16
303.01 Tasas de centros adscritos	24.503,00	24.914,85	411,85
312.00 Precios públicos 1º y 2º Ciclo	5.628.623,06	5.734.534,63	105.911,57
312.01 Precios públicos 3er Ciclo	297.084,00	202.409,52	-94.674,48
312.02 Compensación becarios MEC	1.555.691,53	1.703.828,62	148.137,09
312.03 Compensación familias numerosas	330.884,00	268.395,70	-62.488,30
312.04 Compensación matr. personal propio	124.679,00	90.417,52	-34.261,48
312.06 Posgrados Oficiales	100.000,00	275.460,19	175.460,19
320.06 C.O.I. mayores de 25 años	10.527,00	0,00	-10.527,00
320.07 Curso obtención C.A.P.	135.660,00	87.788,14	-47.871,86
322.00 Derechos de examen PDI Funcionario	5.204,00	3.846,40	-1.357,60
322.01 Derechos de examen PDI Laboral	925,52	0,00	-925,52
322.02 Derechos de examen PAS Funcionario	7.895,00	0,00	-7.895,00
322.03 Derechos de examen PAS Laboral	5.493,00	0,00	-5.493,00
332.02 Venta de impresos de matrícula	25.221,00	0,00	-25.221,00
399.00 Reintegros de anuncios adjudicatarias	9.055,00	5.180,16	-3.874,84
399.99 Otros ingresos diversos		329.468,88	329.468,88
441.00 De Universidades Públicas		140.000,00	140.000,00
450.00 Financiación Básica	46.967.345,42	31.479.770,00	-15.487.575,42
450.01 Contrato Programa	1.314.677,91	17.494.203,00	16.179.525,09
450.03 Consecución equilibrio presupuestario	3.374.641,85	1.762.150,00	-1.612.491,85
450.05 Planes concertados, atenciones extraord.		3.600,00	3.600,00
470.00 De Entidades Financieras	462.779,32	250.250,00	-212.529,32
520.00 Intereses de cuentas bancarias	57.357,00	770.813,29	713.456,29
541.01 Alquiler de Instalaciones Deportivas	1.913,00	1.309,70	-603,30
541.02 Alquiler de aulas y otros recintos universitarios	46.306,00	30.041,75	-16.264,25
551.00 De cafeterías	45.276,00	47.983,07	2.707,07
551.01 De Servicios de reprografía	92.795,22	80.617,80	-12.177,42
551.02 De máquinas expendedoras	41.160,00	31.609,16	-9.550,84
551.99 De otras concesiones administrativas	27.062,00	31.462,03	4.400,03
750.00 De la Consejería para investigación científica		1.137.883,00	1.137.883,00
770.00 De Entidades Financieras		149.750,00	149.750,00
790.00 De la Unión Europea, FEDER		2.119,61	2.119,61
<b>TOTAL</b>	<b>61.101.118,83</b>	<b>62.553.054,18</b>	<b>1.451.935,35</b>

Lo ingresado en la aplicación 399.99 corresponde a la regularización de la prorrata del IVA. Lo ingresado en las aplicaciones 470.00 y 770.00 corresponde al nuevo Convenio con Cajamar. Lo ingresado en la aplicación 770.00 pertenece a la Financiación Operativa. Lo registrado en la aplicación 790.00 pertenece a Convenios extinguidos.

**LIQUIDACIÓN  
DEL PRESUPUESTO  
DE GASTOS**

**DETALLE GENERAL**  
**(Relación Presupuesto Inicial y Presupuesto Liquidado)**

**GASTOS**

ESTRUCTURA ECONÓMICA		PTO. INICIAL (1)		PTO. LIQUIDADO (2)		DESVIACIÓN (3) = (2) - (1)	
COD.	DESCRIPCIÓN	€	% PARTIC.	€	% PARTIC.	€	% desv.
I	Gastos de Personal	48.981.000,00	51,11%	48.169.893,04	60,14%	-811.106,96	-1,66%
II	Gastos en bienes corrientes y servicios	9.831.218,62	10,26%	10.039.218,86	12,53%	208.000,24	2,12%
III	Gastos Financieros	498.188,06	0,52%	628.341,76	0,78%	130.153,70	26,13%
IV	Transferencias Corrientes	1.665.099,94	1,74%	1.378.599,46	1,72%	-286.500,48	-17,21%
A	Subtotal Operaciones Corrientes	60.975.506,62	63,63%	60.216.053,12	75,17%	-759.453,50	-1,25%
VI	Inversiones Reales	32.524.895,27	33,94%	16.571.471,01	20,69%	-15.953.424,26	-49,05%
VII	Transferencias de Capital	0,00	0,00%	966.741,84	1,21%	966.741,84	0,00%
B	Subtotal Operaciones de Capital	32.524.895,27	33,94%	17.538.212,85	21,90%	-14.986.682,42	-46,08%
C	Subtotal Operaciones no financieras (A + B)	93.500.401,89	97,57%	77.754.265,97	97,07%	-15.746.135,92	-16,84%
VIII	Activos financieros	29.000,00	0,03%	50.695,93	0,06%	21.695,93	74,81%
IX	Pasivos Financieros	2.296.219,00	2,40%	2.296.219,00	2,87%	0,00	0,00%
D	Subtotal Operaciones Financieras	2.325.219,00	2,43%	2.346.914,93	2,93%	21.695,93	0,93%
E	<b>Total Gastos (C + D)</b>	<b>95.825.620,89</b>		<b>80.101.180,90</b>		<b>-15.724.439,99</b>	<b>-16,41%</b>

**Gastos**

CAPÍTULO	INICIAL	MODIFICACIONES	% Δ	DEFINITIVO	% PRESUP. DEFINITIVO
I	48.981.000,00	-647.579,22	-1,32%	48.333.420,78	41,71%
II	9.831.218,62	4.721.332,54	48,02%	14.552.551,16	12,56%
III	498.188,06	140.153,70	28,13%	638.341,76	0,55%
IV	1.665.099,94	846.446,03	50,83%	2.511.545,97	2,17%
VI	32.524.895,27	14.002.162,79	43,05%	46.527.058,06	40,15%
VII	0,00	966.741,84		966.741,84	0,83%
VIII	29.000,00	26.601,94	91,73%	55.601,94	0,05%
IX	2.296.219,00	0,00	0,00%	2.296.219,00	1,98%
<b>TOTAL</b>	<b>95.825.620,89</b>	<b>20.055.859,62</b>	<b>20,93%</b>	<b>115.881.480,51</b>	<b>100,00%</b>

**OBLIGACIONES**

CAPÍTULO	PTO. DEFINITIVO	OBLIGACIONES RECONOCIDAS	% EJECUC.	PAGOS REALIZADOS	PENDIENTE DE PAGO	% REALIZAC.
I	48.333.420,78	48.169.893,04	99,66%	47.768.247,64	401.645,40	99,17%
II	14.552.551,16	10.039.218,86	68,99%	9.857.443,66	181.775,20	98,19%
III	638.341,76	628.341,76	98,43%	628.341,76	0,00	100,00%
IV	2.511.545,97	1.378.599,46	54,89%	1.377.343,08	1.256,38	99,91%
VI	46.527.058,06	16.571.471,01	35,62%	16.485.688,42	85.782,59	99,48%
VII	966.741,84	966.741,84	100,00%	966.741,84	0,00	100,00%
VIII	55.601,94	50.695,93	91,18%	50.695,93	0,00	100,00%
IX	2.296.219,00	2.296.219,00	100,00%	2.296.219,00	0,00	100,00%
<b>TOTAL</b>	<b>115.881.480,51</b>	<b>80.101.180,90</b>	<b>69,12%</b>	<b>79.430.721,33</b>	<b>670.459,57</b>	<b>99,16%</b>

SUBCONCEPTOS		Crédito Inicial	Modificaciones	Crédito Total	Gastos Comprometidos	Obligaciones Reconocidas	Pendiente de Pago	Remanente Comprometido
110.00	RETRIBUCIONES BÁSICAS	17.154,88	29.863,26	47.018,14	25.386,46	25.386,46	0,00	
110.01	RETRIBUCIONES COMPLEMENTARIAS	16.577,60	28.547,62	45.125,22	63.909,86	63.909,86	0,00	
120.00	BASICAS PDI FUNCIONARIO	9.122.052,64	-463.311,12	8.658.741,52	8.341.932,61	8.341.932,61	0,00	
120.01	BASICAS PAS FUNCIONARIO	2.760.519,65	-4.441,20	2.756.078,45	2.288.066,06	2.288.066,06	0,00	
120.05	TRIVENIOS PERSONAL	2.171.061,91	0,00	2.171.061,91	2.115.907,69	2.115.907,69	0,00	
121.00	COMP. DESTINO PDI	4.899.163,73	0,00	4.899.163,73	5.603.357,54	5.603.357,54	0,00	
121.01	COMP. DESTINO PAS	1.342.692,84	0,00	1.342.692,84	1.490.263,47	1.490.263,47	0,00	
121.02	COMP. ESPECIFICO PDI	5.800.935,98	0,00	5.800.935,98	5.756.983,16	5.756.983,16	0,00	
121.03	COMP. ESPECIFICO PAS	1.737.443,70	-8.585,48	1.728.858,22	1.829.291,60	1.829.291,60	0,00	
121.04	OTROS COMPLEMENTOS PDI	179.471,16	0,00	179.471,16	194.313,08	194.313,08	0,00	
121.05	OTROS COMPLEMENTOS DEL PAS	211.859,17	0,00	211.859,17	202.374,51	202.374,51	0,00	
121.06	COMPLEMENTOS PERSONALES Y TRANSITORIOS	101.292,87	0,00	101.292,87	27.666,13	27.666,13	0,00	
130.01	BÁSICAS PAS LABORAL	3.736.205,47	0,00	3.736.205,47	3.712.862,34	3.712.862,34	0,00	
131.01	OTRAS RETRIBUCIONES PAS LABORAL	1.955.941,21	280.413,54	2.236.354,75	2.109.856,18	2.109.856,18	0,00	
134.00	BÁSICAS LABORAL EVENTUAL	2.456.082,15	63.137,11	2.519.219,26	2.277.257,51	2.277.257,51	0,00	
134.01	OTRAS LABORAL EVENTUAL	1.620.072,52	0,00	1.620.072,52	1.989.236,87	1.989.236,87	0,00	
145.00	ASOCIADOS LRU	1.338.089,45	-199.072,63	1.139.016,82	1.139.016,82	1.139.016,82	0,00	
146.00	ASOCIADOS CC..SS.	12.579,51	-398,90	12.180,61	12.180,61	12.180,61	0,00	
150.00	MÉRITOS INVESTIGADOR	735.165,01	0,00	735.165,01	693.358,86	693.358,86	0,00	
150.01	COMPLEMENTOS AUTONÓMICOS	2.927.308,88	-618.576,60	2.308.732,28	2.183.801,50	2.183.801,50	0,00	
150.03	PRODUCTIVIDAD PAS NO LABORAL	0,00	0,00	0,00	165.413,73	165.413,73	0,00	
151.00	GRATIFICACIONES PDI	151.205,86	523.968,74	675.174,60	666.921,02	666.921,02	0,00	
151.01	GRATIFICACIONES PAS	12.360,00	42.119,92	54.479,92	56.822,89	56.822,89	0,00	
160.00	SEGURIDAD SOCIAL	5.080.763,81	-231.678,20	4.849.085,61	4.753.744,41	4.753.744,41	401.645,40	
162.01	FORMACIÓN PERSONAL	0,00	7.927,50	7.927,50	7.927,50	7.927,50	0,00	
162.04	FONDOS DE PENSIONES	289.274,71	-93.977,09	195.297,62	129.073,49	129.073,49	0,00	
162.05	ACCIÓN SOCIAL	305.725,29	-515,69	305.209,60	332.967,14	332.967,14	0,00	
162.99	OTROS GASTOS SOCIALES DEL PERSONAL	0,00	-3.000,00	-3.000,00	0,00	0,00	0,00	
202.00	ARRENDAMIENTO DE EDIFICIOS	3.968,46	0,00	3.968,46	0,00	0,00	0,00	
203.00	ARRENDAMIENTO DE MAQUINARIA	0,00	0,00	0,00	2.519,42	2.519,42	0,00	
203.01	ARRENDAMIENTO DE INSTALACIONES	34.726,81	5.000,00	39.726,81	11.150,14	11.150,14	0,00	
203.02	ARRENDAMIENTO DE UTILLAJE	0,00	0,00	0,00	931,89	931,89	0,00	
204.00	ARRENDAMIENTO DE ELEM. DE TRANSPORTE	0,00	0,00	0,00	1.566,35	1.566,35	148,25	
205.00	ARRENDAMIENTO DE MO. Y ENSERES	0,00	0,00	0,00	1.180,76	1.180,76	0,00	
206.00	ARRENDAMIENTO DE EQ. PR. INFORMACIÓN	0,00	0,00	0,00	26.229,75	26.229,75	0,00	
212.00	MTO. EDIFICIOS	63.294,01	0,00	63.294,01	139.480,13	139.480,13	0,00	
213.00	MTO. DE MAQUINARIA	103.603,34	0,00	103.603,34	50.060,75	50.060,75	0,00	
213.01	MTO. INSTALACIONES	217.717,44	93.205,66	310.923,10	201.869,44	201.869,44	2.297,89	

SUBCONCEPTOS		Crédito Inicial	Modificaciones	Crédito Total	Gastos Comprometidos	Obligaciones Reconocidas	Pendiente de Pago	Remanente Comprometido
213.02	MTO. DE UTILLAJE	3.592,65	0,00	3.592,65	13.066,66	13.066,66	0,00	
214.00	MTO. ELEM. TRANSPORTE	9.730,22	0,00	9.730,22	15.738,45	15.738,45	0,00	
215.00	MTO. MOBILIARIO Y ENSERES	0,00	0,00	0,00	14.976,26	14.976,26	791,82	
216.00	MTO. SISTEMAS DE INFORMACIÓN	596.673,03	-25.833,15	570.839,88	660.485,73	660.485,73	20.803,73	5.034,68
220.00	MATERIAL DE OFICINA ORDINARIO	452.910,22	4.500,53	457.410,75	359.583,69	359.583,69	3.165,29	
220.01	PRENSA, LIBROS Y OTRAS PUBLICACIONES	88.367,17	34.214,74	122.581,91	25.710,10	25.710,10	0,00	
220.02	MATERIAL INFORMÁTICO NO INVENTARIABLE	244.438,73	-561,85	243.876,88	254.107,81	254.107,81	364,81	
220.03	PRÉSTAMOS INTERBIBLIOTECARIOS	9.260,43	10.304,11	19.564,54	15.770,16	15.770,16	0,00	
220.99	OTRO MATERIAL DE OFICINA	0,00	0,00	0,00	3.022,54	3.022,54	0,00	
221.00	ENERGIA ELECTRICA	764.755,73	9.545,46	774.301,19	729.843,17	729.843,17	1.028,11	
221.01	AGUA	142.708,95	0,00	142.708,95	183.924,14	183.924,14	0,00	
221.02	GAS	46.364,02	-99,15	46.264,87	58.089,32	58.089,32	0,00	
221.03	COMBUSTIBLE	20.652,80	-33,05	20.619,75	15.043,04	15.043,04	0,00	
221.04	VESTUARIO	13.679,05	0,00	13.679,05	3.417,31	3.417,31	0,00	
221.05	PRODUCTOS ALIMENTICIOS	0,00	0,00	0,00	380,01	380,01	0,00	
221.06	PR. FARMACÉUTICOS Y MATERIAL SANITARIO	50.779,44	-939,00	49.840,44	5.029,03	5.029,03	0,00	
221.07	SUMINISTROS MATERIAL DOCENTE	82.356,96	-561,85	81.795,11	152.551,65	152.551,65	447,02	
221.08	MATERIAL DEPORTIVO Y CULTURAL	46.938,50	-12.397,33	34.541,17	3.154,04	3.154,04	0,00	
221.10	MATERIAL PARA REPARACIONES DE EDIFICOS	0,00	0,00	0,00	148,69	148,69	0,00	
221.11	SUMINISTROS MAQUINARIA, UTILLAJE	20.126,69	-33,05	20.093,64	11.541,32	11.541,32	171,44	
221.12	SUMINISTROS MATERIAL ELECTRÓNICO Y ELÉCT.	37.259,95	-66,10	37.193,85	15.021,48	15.021,48	0,00	
221.99	OTROS SUMINISTROS	54.688,84	-3.095,19	51.593,65	59.841,99	59.841,99	8.130,15	
222.00	COMUNICACIONES TELEFONICAS	428.097,56	45.623,03	473.720,59	263.137,78	263.137,78	0,00	12.191,52
222.01	COMUNICACIONES POSTALES	73.247,22	0,00	73.247,22	80.373,77	80.373,77	3.984,71	
223.00	TRANSPORTES	101.970,72	434,67	102.405,39	90.274,65	90.274,65	6.268,90	632,12
224.00	PRIMAS DE SEGURO EDIFICIOS	47.423,00	0,00	47.423,00	51.998,33	51.998,33	0,00	
224.01	PRIMAS DE SEGURO EL. TRANSPORTE	13.224,16	0,00	13.224,16	8.069,45	8.069,45	0,00	
224.09	PRIMAS DE SEGURO DE OTROS RIESGOS	0,00	515,69	515,69	2.170,97	2.170,97	0,00	
225.00	TRIBUTOS ESTATALES	0,00	0,00	0,00	823,13	823,13	0,00	
225.01	TRIBUTOS LOCALES	6.926,39	0,00	6.926,39	4.557,62	4.557,62	0,00	
225.02	TRIBUTOS AUTONÓMICOS	0,00	0,00	0,00	140,00	140,00	0,00	
226.01	ATENCIONES PROTOCOLARIAS Y REPRESENT.	47.577,48	-66,10	47.511,38	25.165,15	25.165,15	3.712,54	
226.02	INFORMACIÓN, DIVULGACIÓN Y PUBLICIDAD	308.235,33	-2.091,85	306.143,48	305.243,31	305.243,31	44.995,95	
226.03	JURIDICOS Y CONTENCIOSOS	4.449,74	-264,40	4.185,34	3.421,02	3.421,02	0,00	
226.04	FORMACIÓN Y PERFECCIONAMIENTO PERSONAL	0,00	0,00	0,00	96.430,41	96.430,41	3.500,00	
226.06	REUNIONES, CONFERENCIAS Y CURSOS	1.939.913,27	-84.327,30	1.855.585,97	2.208.597,33	2.208.597,33	63.445,45	
226.07	OPOSICIONES Y PRUEBAS SELECTIVAS	0,00	0,00	0,00	4.900,39	4.900,39	0,00	
226.08	PREMIOS, CONCURSOS, CERTAMENES	0,00	0,00	0,00	11.100,00	11.100,00	0,00	



SUBCONCEPTOS		Crédito Inicial	Modificaciones	Crédito Total	Gastos Comprometidos	Obligaciones Reconocidas	Pendiente de Pago	Remanente Comprometido
226.09	ACTIVIDADES CULTURALES	84.731,99	-67.991,65	16.740,34	80.602,57	80.602,57	1.582,36	
226.10	ACTIVIDADES DEPORTIVAS	46.070,05	-9.698,11	36.371,94	98.056,19	98.056,19	0,00	
226.99	OTROS GASTOS DIVERSOS	454.726,36	4.402.409,66	4.857.136,02	515.589,47	515.589,47	1.592,29	
227.00	LIMPIEZA Y ASEO	1.367.149,55	79.107,98	1.446.257,53	1.504.642,47	1.504.642,47	0,00	
227.01	SEGURIDAD	573.317,03	38.646,90	611.963,93	535.128,17	535.128,17	0,00	
227.03	POSTALES	95.155,07	-132,20	95.022,87	35.577,51	35.577,51	515,21	
227.06	ESTUDIOS Y TRABAJOS TECNICOS	203.435,53	-1.098,32	202.337,21	95.392,39	95.392,39	0,00	
227.07	EDICIÓN DE PUBLICACIONES	54.600,00	1.135,09	55.735,09	142.039,03	142.039,03	0,00	26.321,91
227.99	OTROS TRABAJOS REALIZADOS POR EMPRESAS	506.709,69	195.862,36	702.572,05	499.747,07	499.747,07	14.589,28	28.455,53
230.00	DIETAS	177.732,52	314,61	178.047,13	156.344,22	156.344,22	240,00	
231.00	LOCOMOCION	177.732,52	9.801,70	187.534,22	168.731,91	168.731,91	0,00	
233.00	OTRAS INDEMNIZACIONES	10.200,00	0,00	10.200,00	15.529,33	15.529,33	0,00	
310.00	INTERESES A CORTO PLAZO	10.000,00	0,00	10.000,00	0,00	0,00	0,00	
310.01	INTERESES A LARGO PLAZO	488.188,06	131.700,59	619.888,65	619.888,65	619.888,65	0,00	
311.00	GTOS. EMISIÓN, MODIF., CANCELACIÓN PRÉSTAMOS	0,00	120,20	120,20	120,20	120,20	0,00	
349.00	GASTOS Y COMISIONES BANCARIAS	0,00	30,05	30,05	30,05	30,05	0,00	
349.09	OTROS GASTOS FINANCIEROS	0,00	8.302,86	8.302,86	8.302,86	8.302,86	0,00	
400.00	AL M.E.C.	0,00	13.526,76	13.526,76	13.112,38	13.112,38	0,00	
401.00	A OTROS MINISTERIOS	0,00	2.209,83	2.209,83	2.209,83	2.209,83	0,00	
441.00	A UNIVERSIDADES PÚBLICAS	2.404,00	8.816,86	11.220,86	11.220,86	11.220,86	0,00	
480.00	ESTUDIANTES 1 y 2 CICLO	0,00	15.413,08	15.413,08	15.213,08	15.213,08	0,00	
480.02	INTERCAMBIO ESTUDIANTES	74.000,00	4.515,89	78.515,89	800,00	800,00	0,00	
480.03	AYUDA ASOCIACIONES ESTUDIANTES	0,00	4.151,82	4.151,82	1.201,82	1.201,82	0,00	
480.04	BECAS PROPIAS PRÁCTICAS EMPRESAS	0,00	50.201,16	50.201,16	50.201,16	50.201,16	0,00	
480.05	AYUDAS A DEPORTISTAS	0,00	3.875,00	3.875,00	7.025,00	7.025,00	0,00	
480.99	OTRAS BECAS Y AYUDAS PROPIAS A ESTUDIANTES	0,00	299,90	299,90	299,90	299,90	19,55	
481.01	BECAS ESTUDIOS CONSEJERÍA INNOVACIÓN	196.584,00	92.181,71	288.765,71	151.280,40	151.280,40	0,00	
481.02	PRÁCTICAS EMPRESA CONSEJERÍA INNOVACIÓN	323.633,50	-88.364,11	235.269,39	64.074,18	64.074,18	0,00	
482.00	BECAS PROPIAS ESTUDIANTES	0,00	2.823,20	2.823,20	5.411,84	5.411,84	0,00	
482.01	BECAS Y AYUDAS PROPIAS V. POSGRADO	0,00	0,00	0,00	750,00	750,00	0,00	
482.03	BECAS PROPIAS V. INTERNACIONALIZACIÓN	0,00	0,00	0,00	13.032,00	13.032,00	0,00	
482.04	BECAS PROPIAS V. PLANIFICACIÓN, CALIDAD	20.520,00	5.448,06	25.968,06	32.124,06	32.124,06	48,06	
482.05	BECAS PROPIAS GABECAS COMUNICACIONES	0,00	0,00	0,00	2.508,39	2.508,39	0,00	
482.06	BECAS PROPIAS DEPORTES	0,00	0,00	0,00	1.937,14	1.937,14	0,00	
482.07	BECAS PROPIAS BIBLIOTECA	0,00	0,00	0,00	27.143,29	27.143,29	0,00	
482.08	BECAS PROPIAS V. TECNOLOGÍAS DE LA INFORM.	0,00	0,00	0,00	29.127,48	29.127,48	0,00	
482.09	BECAS PROPIAS CENTRO LENGUAS	0,00	199,81	199,81	25.345,41	25.345,41	0,00	
482.10	BECAS PROPIAS UNIDAD DOCENCIA VIRTUAL	20.520,00	-15.000,00	5.520,00	23.124,54	23.124,54	0,00	

SUBCONCEPTOS		Crédito Inicial	Modificaciones	Crédito Total	Gastos Comprometidos	Obligaciones Reconocidas	Pendiente de Pago	Remanente Comprometido
482.11	BECAS PROPIAS CENTROS	0,00	0,00	0,00	5.196,00	5.196,00	0,00	
482.12	BECAS PROPIAS S.O.R.A.D.	0,00	0,00	0,00	5.189,58	5.189,58	0,00	
482.13	BECAS PROPIAS DEPARTAMENTOS	0,00	0,00	0,00	6.296,13	6.296,13	0,00	
482.14	BECAS PROPIAS UDAD. FORMACIÓN PROFESORADO	0,00	0,00	0,00	2.351,61	2.351,61	0,00	
482.15	BECAS PROPIAS SERVICIO UNIV. DE EMPLEO	0,00	0,00	0,00	2.988,58	2.988,58	0,00	
482.17	BECAS PROPIAS UNIVERSIDAD DIGITAL	0,00	20.430,00	20.430,00	11.430,00	11.430,00	0,00	
482.18	BECAS PROPIAS COMISIONADO E.E.E.S.	0,00	0,00	0,00	21.576,84	21.576,84	0,00	
482.20	BECAS PROPIAS V. DE INFRAESTRUCTURAS	0,00	0,00	0,00	1.021,02	1.021,02	0,00	
482.99	OTRAS BECAS PROPIAS	118.000,00	345.690,69	463.690,69	144.216,74	144.216,74	988,77	
483.01	BECAS PERSONAL DOCENTE	0,00	0,00	0,00	0,00	0,00	0,00	
483.02	PROGRAMAS SÓCRATES ERASMUS	306.511,72	565.977,14	872.488,86	399.364,70	399.364,70	0,00	
483.03	PROGRAMAS DE COOP. INTERNACIONAL	504.330,72	-343.890,85	160.439,87	59.665,99	59.665,99	200,00	
483.99	OTRAS BECAS Y AYUDAS FINANCIAC. EXTERNA	0,00	15.340,00	15.340,00	8.815,23	8.815,23	0,00	
484.00	PRÁCTICUM MAGISTERIO	45.097,27	-45.097,27	0,00	0,00	0,00	0,00	
484.02	CONVENIO CON ENTES PRIVADOS	0,00	3.000,00	3.000,00	3.000,00	3.000,00	0,00	
485.00	A FUNDACIONES UNIVERSITARIAS	6.000,00	173.332,72	179.332,72	198.701,28	198.701,28	0,00	
485.01	A OTRAS FUNDACIONES	36.060,73	-9.063,89	26.996,84	0,00	0,00	0,00	
485.99	A OTRAS INSTITUCIONES	11.438,00	19.363,76	30.801,76	30.578,24	30.578,24	0,00	
490.00	AL EXTERIOR	0,00	1.064,76	1.064,76	1.064,76	1.064,76	0,00	
602.00	EDIFICIOS Y OTRAS CONSTRUCCIONES	4.884.000,00	-1.261.352,57	3.622.647,43	875.156,05	875.156,05	0,00	985.724,82
603.00	MAQUINARIA	0,00	155.375,63	155.375,63	408.030,81	408.030,81	0,00	
603.01	INSTALACIONES	754.205,00	1.429.552,08	2.183.757,08	1.015.760,32	1.015.760,32	9.698,11	
603.02	UTILLAJE	0,00	1.076,60	1.076,60	1.771,18	1.771,18	0,00	
605.00	MOBILIARIO Y ENSERES	0,00	68.080,25	68.080,25	52.736,26	52.736,26	0,00	
606.00	SISTEMAS PARA PROCESOS DE INFORMACIÓN	0,00	3.623.567,47	3.623.567,47	700.146,40	700.146,40	0,00	
608.00	FONDOS BIBLIOGRAFICOS	818.769,64	90.744,67	909.514,31	831.211,89	831.211,89	121,52	76.269,63
608.99	OTRO INMOVILIZADO MATERIAL	0,00	4.400,00	4.400,00	4.400,00	4.400,00	0,00	
622.00	EDIFICIOS Y OTRAS CONSTR., P.PL. INVERSIONES	16.780.906,60	-5.947.384,35	10.833.522,25	2.493.184,80	2.493.184,80	0,00	78.374,83
623.00	MAQUINARIA, P.PL. INVERSIONES	0,00	0,00	0,00	2.557,83	2.557,83	0,00	
623.01	INSTALACIONES, P.PL. INVERSIONES	0,00	150.000,00	150.000,00	108.552,13	108.552,13	0,00	15.053,52
623.02	UTILLAJE, P.PL. INVERSIONES	0,00	0,00	0,00	2.476,84	2.476,84	0,00	
624.00	ELEMENTOS DE TRANSPORTE, P.PL. INVERSIONES	0,00	0,00	0,00	24.050,71	24.050,71	0,00	
625.00	MOBILIARIO Y ENSERES, P.PL. INVERSIONES	2.265.982,52	452.429,12	2.718.411,64	242.753,47	242.753,47	0,00	
626.00	SISTEMAS INFORMÁTICOS, P.PL. INVERSIONES	0,00	-50.000,00	-50.000,00	130.918,91	130.918,91	0,00	
628.99	OTRO INM. MATERIAL, P.PL. INVERSIONES	0,00	-521.131,46	-521.131,46	0,00	0,00	0,00	
640.00	PERSONAL, PROYECTOS INV.	480.000,00	32.938,43	512.938,43	1.038.845,07	1.038.845,07	11.767,52	
640.01	MATERIAL INVENTARIABLE, PROYECTOS INV.	540.000,00	0,00	540.000,00	1.048.704,72	1.048.704,72	2.095,00	
640.02	MATERIAL FUNGIBLE, PROYECTOS INV.	440.000,00	81.702,70	521.702,70	696.697,29	696.697,29	1.783,56	

SUBCONCEPTOS		Crédito Inicial	Modificaciones	Crédito Total	Gastos Comprometidos	Obligaciones Reconocidas	Pendiente de Pago	Remanente Comprometido
640.03	DIETAS Y LOCOMOCION, PROYECTOS INV.	240.000,00	160,45	240.160,45	375.674,85	375.674,85	0,00	
640.99	OTROS, PROYECTOS INV.	300.000,00	7.102.132,73	7.402.132,73	506.255,63	506.255,63	10.771,76	
641.00	PERSONAL, GRUPOS INV.	140.000,00	-126.693,10	13.306,90	211.345,76	211.345,76	2.127,18	
641.01	MATERIAL INVENTARIABLE, GRUPOS INV.	112.000,00	-112.000,00	0,00	134.472,08	134.472,08	221,62	
641.02	MATERIAL FUNGIBLE, GRUPOS INV.	91.000,00	-91.000,00	0,00	92.319,69	92.319,69	4.425,09	
641.03	DIETAS Y LOCOMOCION, GRUPOS INV.	189.000,00	-189.000,00	0,00	222.501,56	222.501,56	0,00	
641.99	OTROS, GRUPOS INV.	168.000,00	1.930.631,92	2.098.631,92	228.417,94	228.417,94	411,92	
642.00	PERSONAL, CONTRATOS INV.	840.750,00	1.040.309,56	1.881.059,56	979.138,63	979.138,63	9.962,91	
642.01	MAT. INVENTARIABLE, CONTRATOS INV.	99.750,00	96.020,76	195.770,76	250.613,73	250.613,73	2.085,53	
642.02	MATERIAL FUNGIBLE, CONTRATOS INV.	57.000,00	0,00	57.000,00	104.020,64	104.020,64	408,99	
642.03	DIETAS Y LOCOMOCION, CONTRATOS INV.	270.750,00	0,00	270.750,00	316.143,39	316.143,39	0,00	
642.99	OTROS, CONTRATOS INV.	156.750,00	2.504.124,64	2.660.874,64	235.504,01	235.504,01	3.181,89	
644.00	PERSONAL, AYUDAS INV.	225.911,21	370.441,68	596.352,89	175.987,15	175.987,15	2.214,69	
644.02	MATERIAL FUNGIBLE, AYUDAS INV.	0,00	0,00	0,00	131,90	131,90	0,00	
644.03	DIETAS Y LOCOMOCIÓN, AYUDAS INV.	0,00	0,00	0,00	68.382,34	68.382,34	0,00	
644.99	OTROS, AYUDAS INV.	527.126,16	-129.201,68	397.924,48	3.064,76	3.064,76	0,00	
648.02	APLICACIONES INFORMÁTICAS	730.411,14	-195.210,10	535.201,04	257.454,20	257.454,20	0,00	6.956,65
648.03	PROPIEDAD INTELECTUAL	0,00	1.921,61	1.921,61	3.813,46	3.813,46	0,00	
648.04	DERECHOS LEASING	0,00	0,00	0,00	194.448,60	194.448,60	0,00	18.075,95
648.99	OTRO INMOVILIZADO INMATERIAL	0,00	-3.068,20	-3.068,20	0,00	0,00	0,00	
649.00	PERSONAL, OTRAS AYUDAS INV.	312.583,00	1.808.497,04	2.121.080,04	1.660.802,92	1.660.802,92	24.505,30	
649.02	MATERIAL FUNGIBLE, OTRAS AYUDAS INV.	0,00	0,00	0,00	2.516,71	2.516,71	0,00	
649.03	DIETAS Y LOCOMOCION, OTRAS AYUDAS INV.	77.000,00	5.000,00	82.000,00	85.785,05	85.785,05	0,00	
649.99	OTROS, OTRAS AYUDAS INV.	1.023.000,00	903.151,91	1.926.151,91	8.786,33	8.786,33	0,00	
662.00	EDIFICIOS Y OT CONSTR., MEJORAS	0,00	35.572,21	35.572,21	35.572,21	35.572,21	0,00	
663.00	MAQUINARIA, MEJORAS	0,00	1.165,99	1.165,99	1.165,99	1.165,99	0,00	
663.01	INSTALACIONES, MEJORAS	0,00	374,62	374,62	374,62	374,62	0,00	
665.00	MOBILIARIO Y ENSERES, MEJORAS	0,00	991,80	991,80	991,80	991,80	0,00	
666.00	SISTEMAS PROC. INFORMACIÓN, MEJORAS	0,00	36.310,80	36.310,80	36.300,80	36.300,80	0,00	
682.00	MEJORA CONSTR., PLAN PL. INVERSIONES	0,00	569.629,74	569.629,74	611.804,54	611.804,54	0,00	
683.01	MEJORA INSTALACIONES, PLAN PL. INVERSIONES	0,00	0,00	0,00	52.064,39	52.064,39	0,00	
685.00	MEJORA MOBILIARIO, PLAN PL. INVERSIONES	0,00	11.899,84	11.899,84	36.311,21	36.311,21	0,00	
686.00	MEJORA SIST. PROCESOS DE INF, PLAN PL. INVERS.	0,00	120.000,00	120.000,00	1.349,44	1.349,44	0,00	
700.00	AL M.E.C.	0,00	68.051,73	68.051,73	68.051,73	68.051,73	0,00	
710.00	A ORGANISMOS AUTONOMOS ESTATALES	0,00	17.650,27	17.650,27	17.650,27	17.650,27	0,00	
741.00	A UNIVERSIDADES PÚBLICAS	0,00	61.037,21	61.037,21	61.037,21	61.037,21	0,00	
750.00	A LA C. AUTON. ANDALUCÍA	0,00	540.000,00	540.000,00	540.000,00	540.000,00	0,00	
761.00	A AYUNTAMIENTOS	0,00	149.106,35	149.106,35	149.106,35	149.106,35	0,00	

SUBCONCEPTOS		Crédito Inicial	Modificaciones	Crédito Total	Gastos Comprometidos	Obligaciones Reconocidas	Pendiente de Pago	Remanente Comprometido
785.01	A OTRAS FUNDACIONES	0,00	6.776,47	6.776,47	6.776,47	6.776,47	0,00	
790.00	AL EXTERIOR	0,00	124.119,81	124.119,81	124.119,81	124.119,81	0,00	
831.00	PRÉSTAMOS A LARGO PLAZO AL PERSONAL	29.000,00	6.830,46	35.830,46	32.695,93	32.695,93	0,00	
841.00	CONSTITUCIÓN DE FIANZAS A CORTO PLAZO	0,00	1.771,48	1.771,48	0,00	0,00	0,00	
870.00	APORTACIONES PATRIMONIALES, A FUNDACIONES	0,00	18.000,00	18.000,00	18.000,00	18.000,00	0,00	
913.00	AMORTIZACIÓN PRÉSTAMO LARGO PLAZO	2.296.219,00	0,00	2.296.219,00	2.296.219,00	2.296.219,00	0,00	
TOTAL		95.825.620,89	20.055.859,62	115.881.480,51	80.101.180,90	80.101.180,90	670.459,57	1.253.091,16

### RESUMEN POR CAPÍTULOS

Capítulo	Explicación	Crédito Inicial	Modificaciones	Crédito Total	Gastos Comprometidos	Obligaciones Reconocidas	Remanente Comprometido	Pendiente de Pago
1	Gastos de Personal	48.981.000,00	-647.579,22	48.333.420,78	48.169.893,04	48.169.893,04	0,00	401.645,40
2	Gastos en bienes corrientes y servicios	9.831.218,62	4.721.332,54	14.552.551,16	10.039.218,86	10.039.218,86	72.635,76	181.775,20
3	Gastos Financieros	498.188,06	140.153,70	638.341,76	628.341,76	628.341,76	0,00	0,00
4	Transferencias Corrientes	1.665.099,94	846.446,03	2.511.545,97	1.378.599,46	1.378.599,46	0,00	1.256,38
	<i>Operaciones Corrientes</i>	<i>60.975.506,62</i>	<i>5.060.353,05</i>	<i>66.035.859,67</i>	<i>60.216.053,12</i>	<i>60.216.053,12</i>	<i>72.635,76</i>	<i>584.676,98</i>
6	Inversiones Reales	32.524.895,27	14.002.162,79	46.527.058,06	16.571.471,01	16.571.471,01	1.180.455,40	85.782,59
7	Transferencias de Capital	0,00	966.741,84	966.741,84	966.741,84	966.741,84	0,00	0,00
	<i>Operaciones de Capital</i>	<i>32.524.895,27</i>	<i>14.968.904,63</i>	<i>47.493.799,90</i>	<i>17.538.212,85</i>	<i>17.538.212,85</i>	<i>1.180.455,40</i>	<i>85.782,59</i>
8	Activos financieros	29.000,00	26.601,94	55.601,94	50.695,93	50.695,93	0,00	0,00
9	Pasivos Financieros	2.296.219,00	0,00	2.296.219,00	2.296.219,00	2.296.219,00	0,00	0,00
	<i>Operaciones Financieras</i>	<i>2.325.219,00</i>	<i>26.601,94</i>	<i>2.351.820,94</i>	<i>2.346.914,93</i>	<i>2.346.914,93</i>	<i>0,00</i>	<i>0,00</i>
<b>TOTAL</b>		<b>95.825.620,89</b>	<b>20.055.859,62</b>	<b>115.881.480,51</b>	<b>80.101.180,90</b>	<b>80.101.180,90</b>	<b>1.253.091,16</b>	<b>670.459,57</b>

### LIQUIDACIÓN DEL PRESUPUESTO DE GASTOS POR PROGRAMAS

Programa	Explicación	Crédito Inicial	Modificaciones	Crédito Total	Gastos Comprometidos	Obligaciones Reconocidas	Remanente Comprometido	Remanente No Comprometido	Obligaciones pdtes. de pago
1A20	GASTOS GENERALES DE DOCENCIA Y ADMÓN.	87.137.153,35	2.493.765,81	89.630.919,16	68.928.346,42	68.928.346,42	1.226.769,25	19.475.803,49	574.139,36
1B00	CONSEJO SOCIAL	120.000,00	74.361,19	194.361,19	179.107,94	179.107,94	0,00	15.253,25	927,29
2A00	INVESTIGACIÓN CIENTÍFICA	6.396.120,37	16.199.025,14	22.595.145,51	9.292.211,65	9.292.211,65	0,00	13.302.933,86	81.414,87
3A00	EXTENSIÓN CULTURAL Y SERVICIOS COMPL.	2.172.347,17	1.288.707,48	3.461.054,65	1.701.514,89	1.701.514,89	26.321,91	1.733.217,85	13.978,05
<b>TOTAL</b>		<b>95.825.620,89</b>	<b>20.055.859,62</b>	<b>115.881.480,51</b>	<b>80.101.180,90</b>	<b>80.101.180,90</b>	<b>1.253.091,16</b>	<b>34.527.208,45</b>	<b>670.459,57</b>

No se presenta el Balance de resultados e informe de gestión de cada Programa, al no estar desarrollado un Presupuesto por Programas efectivo.

*LIQUIDACIÓN DEL PRESUPUESTO DE GASTOS POR SECCIONES ORGÁNICAS*

Sección	Crédito Inicial	Modif. de Crédito	Crédito Total	Comprom. Gastos	Obligac. Reconoc.	Remanentes Crédito	Pendiente de Pago
11 GASTOS CENTRALES	57.879.431,40	101.825,43	57.981.256,83	56.675.937,43	56.675.937,43	1.305.319,40	474.462,99
12 SERVICIOS GENERALES	28.760.189,77	1.955.936,32	30.716.126,09	11.473.186,56	11.473.186,56	19.242.939,53	33.247,39
13 FACULTADES Y ESCUELAS	533.166,53	655.439,88	1.188.606,41	510.694,36	510.694,36	677.912,05	116,00
14 EE.PP., CURSOS, JORNADAS	1.575.948,61	1.226.252,66	2.802.201,27	1.941.826,85	1.941.826,85	860.374,42	95.697,33
20 INVESTIGACIÓN	1.971.037,37	2.235.347,80	4.206.385,17	1.262.208,61	1.262.208,61	2.944.176,56	14.545,70
23 OTROS SERVICIOS UNIVERS.	57.863,39	464.496,89	522.360,28	321.963,62	321.963,62	200.396,66	3.147,19
24 DEPARTAMENTOS	922.983,82	908.710,40	1.831.694,22	1.262.144,95	1.262.144,95	569.549,27	0,00
30 PROYECTOS INVESTIGACIÓN	1.707.805,02	6.625.156,63	8.332.961,65	2.870.692,03	2.870.692,03	5.462.269,62	14.132,21
31 GASTOS INDIRECTOS PROY.	0,00	12.565,08	12.565,08	715,16	715,16	11.849,92	0,00
35 PROY. EUROPEOS INVESTIG.	292.194,98	789.931,40	1.082.126,38	1.005.489,17	1.005.489,17	76.637,21	12.285,63
40 CONTRATOS INVESTIGACIÓN	1.425.000,00	3.640.454,96	5.065.454,96	1.885.420,40	1.885.420,40	3.180.034,56	15.639,32
50 GRUPOS DE INVESTIGACIÓN	700.000,00	1.411.938,82	2.111.938,82	889.057,03	889.057,03	1.222.881,79	7.185,81
70 INFRAESTR. INDIVIDUAL	0,00	2.033,23	2.033,23	0,00	0,00	2.033,23	0,00
71 ACCIONES INTEGRADAS	0,00	25.770,12	25.770,12	1.844,73	1.844,73	23.925,39	0,00
<b>TOTAL</b>	<b>95.825.620,89</b>	<b>20.055.859,62</b>	<b>115.881.480,51</b>	<b>80.101.180,90</b>	<b>80.101.180,90</b>	<b>35.780.299,61</b>	<b>670.459,57</b>

**ESTADO DE GASTOS**

El presupuesto inicial de gastos es de 95.825.620,89 €, resultando tras las correspondientes modificaciones efectuadas, (incremento del 20,93%), un presupuesto definitivo de 115.881.480,51 €. De las modificaciones presupuestarias, un montante de 27,7 millones de euros viene determinado por la incorporación de crédito financiado con remanente de tesorería afectado. Pero esta cantidad se compensa, en parte, con las bajas de presupuesto finalista no incorporado en el capítulo 6 de gastos, Plan Plurianual de Inversiones, por un importe de 17,6 millones de euros.

Las obligaciones reconocidas ascienden a 80.101.180,90 € es decir el 69,12% del presupuesto definitivo, y se han pagado 79.430.721,33 €, o sea, el 99,16% de las obligaciones reconocidas, casi el 100%. El grado de ejecución del presupuesto definitivo disminuye en casi 2 puntos.

Año	Presupuesto Inicial	Presupuesto Definitivo	Obligaciones Reconocidas	Obligaciones Pagadas	Pendiente de pago	% Ejecución	% Pago	Δ Oblig. reconoc.
2003	55.580.436,03	79.516.362,61	62.431.412,04	59.008.259,14	3.423.152,90	78,51%	94,52%	
2004	57.199.875,90	79.657.458,30	63.038.886,58	60.419.049,72	2.619.836,86	79,14%	95,84%	0,97%
2005	61.608.135,86	85.882.931,06	67.557.501,76	65.703.524,95	1.853.976,81	78,66%	97,26%	7,17%
2006	72.732.270,44	99.363.632,22	70.456.946,56	69.286.565,97	1.170.380,59	70,91%	98,34%	4,29%
2007	95.825.620,89	115.881.480,51	80.101.180,90	79.430.721,33	670.459,57	69,12%	99,16%	13,69%

**Capítulo I: “Gastos de Personal”**

Año	Presupuesto Inicial	Presupuesto Definitivo	Obligaciones Reconocidas	Obligaciones Pagadas	Pendiente de pago	% Ejecución	% Pago	Δ Oblig. reconoc.
2003	36.055.415,05	36.919.032,66	35.907.058,15	35.502.154,06	404.904,09	97,26%	98,87%	
2004	39.122.456,00	38.271.643,99	38.250.755,88	37.940.332,40	310.423,48	99,95%	99,19%	6,53%
2005	41.990.156,72	41.903.184,24	41.338.378,32	41.013.485,45	324.892,87	98,65%	99,21%	8,07%
2006	45.188.821,39	44.943.804,94	44.523.493,13	44.174.229,94	349.263,19	99,06%	99,22%	7,70%
2007	48.981.000,00	48.333.420,78	48.169.893,04	47.768.247,64	401.645,40	99,66%	99,17%	8,19%

Las obligaciones contraídas en este capítulo tienen una magnitud considerable en el conjunto global del presupuesto liquidado, pues representan el 60,14% de todas las obligaciones contraídas, disminuyendo tres puntos con respecto al ejercicio anterior.

Con respecto al año anterior, el total de las obligaciones contraídas en este capítulo ha experimentado un incremento del 8,19%.

En Contabilidad Financiera:

Cuenta	Descripción	Año 2007	Año 2006
640	Sueldos y Salarios	42.946.180,50 €	39.730.815,60 €
641	Indemnizaciones	0,00 €	2.839,28 €
642	Cotizaciones Sociales a cargo empleador	4.753.744,41 €	4.258.951,67 €
6440	Formación y perfeccionamiento personal	7.927,50 €	4.455,00 €
6441	Acción Social	462.040,63 €	526.431,58 €
	<b>TOTAL</b>	<b>48.169.893,04 €</b>	<b>44.523.493,13 €</b>

En contabilidad financiera se contabiliza siguiendo el principio de devengo. Se realiza, por tanto el devengo de las pagas extras que cubre dos ejercicios. Así considerado, la cuenta 640 registra un importe de 42.982.741,11 € (46.114,77 € euros menos que en la contabilidad presupuestaria), teniendo en cuenta que -82.675,38 € se ha disminuido directamente.

## Capítulo II: “Gastos corrientes en bienes y servicios”

Año	Presupuesto Inicial	Presupuesto Definitivo	Obligaciones Reconocidas	Obligaciones Pagadas	Pendiente de pago	% Ejecución	% Pago	Δ Oblig. reconoc.
2003	8.524.703,88	10.336.734,39	7.445.312,93	6.598.172,31	847.140,62	72,03%	88,62%	
2004	9.171.850,69	10.170.457,64	8.361.120,86	7.812.548,95	548.571,91	82,21%	93,44%	12,30%
2005	9.118.738,47	11.233.986,43	8.113.041,66	7.677.138,76	435.902,90	72,22%	94,63%	-2,97%
2006	9.720.615,03	11.250.653,51	8.596.060,35	8.532.353,17	63.707,18	76,40%	99,26%	5,95%
2007	9.831.218,62	14.552.551,16	10.039.218,86	9.857.443,66	181.775,20	68,99%	98,19%	16,79%

Las obligaciones reconocidas aumentan con respecto al ejercicio 2006, (el 16,79%).

Disminuye la tasa de ejecución en 7,4 puntos. La causa principal es el aumento del remanente afectado en el apartado “de la Junta para gastos corrientes”, que en créditos del capítulo 2 aumenta 1 millón de euros, aproximadamente.

La tasa de pago de las obligaciones contraídas se sitúa en el 98,19%.

Desarrollando pormenorizadamente los distintos artículos, conceptos y subconceptos que incluye este capítulo, y considerando su importancia cuantitativa destacamos:

**Artículo 20**, que comprende los gastos de arrendamiento de maquinaria, instalaciones, utillaje, material de transporte, mobiliario, enseres y de equipos para procesos de información. El importe es de 43.578,31 € (el 0,43% del cap. II).

Con respecto al ejercicio anterior se registra un aumento de 19 mil euros.

**Artículo 21**, que comprende los gastos de reparación (siempre que no sean grandes reparaciones), mantenimiento y conservación de infraestructura, edificios y locales, maquinaria, material de transporte y otro inmovilizado material. El importe es de 939.006,34 € (el 10,91% del cap. II; idéntico porcentaje que en 2006).

Destaca el concepto 216 “Mto. de equipos para procesos de información” (660.485,73 € 118 mil más que en 2006), que corresponde principalmente al mantenimiento de licencias y equipos informáticos.

Dentro de este artículo también destaca el subconcepto 213.01 “Mantenimiento de instalaciones” (201.869,44 € 49 mil más que en 2006), que corresponde principalmente al mantenimiento de los ascensores.

Empieza también a destacar el subconcepto 212.00 “Mantenimiento de edificios” con el importe de 139.480,13 €

**Concepto 220 “Material de oficina”**. El importe es de 658.194,30 (el 6,56% del cap. II; casi un punto menos que en el ejercicio anterior). Desarrollando en subconceptos:

Subconcepto 220.00 “Ordinario no inventariable”: 359.583,69 € (el 3,58% del cap. II; 42,5 mil euros más que en el ejercicio anterior). Aquí se contabilizan gastos ordinarios de material de oficina no inventariable, fotocopias, tóner de fotocopidora.

Subconcepto 220.01 “Prensa, revistas, libros y otras publicaciones”: 25.710,10 € (el 0,26% del cap. II; 37,8 mil euros menos que en el año anterior). Aquí se contabilizan gastos de adquisición de libros, publicaciones, manuales, revistas y documentos (incluidas fotocopias de éstos), no catalogables.

Subconcepto 220.02 “Material informático no inventariable”: 254.107,81 € (el 2,53% del cap. II, 20,8 mil euros más que en el ejercicio anterior). Aquí se contabilizan gastos de material para el normal funcionamiento de equipos informáticos (disquetes, tóner para impresoras,...).

Subconcepto 220.03 “Préstamos interbibliotecarios”: 15.770,16 € (el 0,16% del cap. II; 0,8 mil euros más que en 2006).

Subconcepto 220.99 “Otro material”: 3.022,54 € (5 mil euros menos que en 2006).

**Concepto 221 “Suministros”.** El importe es de 1.237.985,19 €, (el 12,33% del cap. II; 205 mil euros más que en el ejercicio anterior, aunque mantiene idéntico porcentaje). Destacan los siguientes subconceptos:

221.00 “Energía eléctrica”: 729.843,17 € (el 7,27 % del cap. II; 138 mil euros más que en el ejercicio anterior).

221.01 “Agua”: 183.924,14 € (el 1,83% del cap. II; 45 mil euros más que en el ejercicio anterior).

221.02 “Gas”: 58.089,32 € (el 0,58% del cap. II; 14 mil euros más que en el ejercicio anterior).

221.03 “Combustible”: 15.043,04 € (el 0,15% del cap. II; 0,8 mil euros menos que en el ejercicio anterior).

221.04 “Vestuario”: 3.417,31 € (2,7 mil euros más que en el ejercicio anterior).

221.06 “Productos farmacéuticos y material sanitario”: 5.029,03 € (4 mil euros más que en el ejercicio anterior).

221.07 “Material docente”: 152.551,65 € (el 1,52% del cap. II, 2 mil euros menos que en el ejercicio anterior). Aquí se incluye el material técnico fungible de laboratorio.

221.08 “Material deportivo, didáctico y cultural”: 3.154,04 € (el 0,03% del cap. II; 15,3 mil euros menos que en el ejercicio anterior).

221.11 “Repuestos de maquinaria, utillaje y elementos de transporte”: 11.541,32 € (el 0,11% del cap. II; 1,3 mil euros más que en el ejercicio anterior). Aquí se incluye material de ferretería, herramientas, pintura, y material de fontanería.

221.12 “Material electrónico, eléctrico y de comunicaciones”: 15.021,48 € (el 0,15% del cap. II; el mismo montante que en el ejercicio anterior).

221.99 “Otros suministros”: 59.841,99 € (el 0,60% del cap. II; 17,4 mil euros más que en el ejercicio anterior). Aquí se han contabilizado gastos de material de limpieza y otros.

**Concepto 222 “Comunicaciones”,** que incluye gastos por servicios telefónicos, servicios postales, así como cualquier otro tipo de comunicación. El importe es de 343.511,55 € (el 3,42% del cap. II; porcentaje prácticamente idéntico al del ejercicio anterior).



Los gastos por comunicaciones telefónicas (222.00) suponen 263.137,78 €; 47,6 mil euros más que en el ejercicio anterior.

Los gastos por comunicaciones postales (222.01) suponen 80.373,77 €; 6,3 mil euros más que en el ejercicio anterior.

**Concepto 223 “Transportes”**, que incluye gastos de transporte de todo tipo, excluidos los transportes complementarios ligados a comisiones de servicio que originen desplazamientos y los ligados a la organización de reuniones y conferencias. El importe es de 90.274,65 € (el 0,9% del cap. II; 5,3 mil euros menos que en el ejercicio anterior).

**Concepto 224 “Primas de seguros”**, que incluye gastos por seguros de vehículos, edificios y otros riesgos. El importe es de 62.238,75 € (el 0,62% del cap. II; 11 mil euros más que en el ejercicio anterior).

**Concepto 225 “Tributos”**, que incluye los gastos destinados a cobertura de tasas, contribuciones e impuestos. El importe es de 5.520,75 € (el 0,05% del cap. II; 2 mil euros menos que en el ejercicio anterior).

**Concepto 226 “Gastos diversos”**, desglosado en los siguientes subconceptos:

Descripción	Año 2007	Año 2006	% s/cap. II
226.01 Atenciones protocolarias y representativas	25.165,15	38.495,06	0,25%
226.02 Publicidad y propaganda	305.243,31	352.713,20	3,04%
226.03 Jurídicos y contenciosos	3.421,02	0,00	0,03%
226.04 Formación y perfeccionamiento personal	96.430,41	19.683,84	0,96%
226.06 Reuniones y conferencias	2.208.597,33	1.646.603,94	22,00%
226.07 Oposiciones y pruebas selectivas	4.900,39	357,49	0,05%
226.08 Premios, concursos y certámenes	11.100,00	11.235,95	0,11%
226.09 Actividades culturales	80.602,57	58.848,13	0,80%
226.10 Actividades deportivas	98.056,19	99.809,47	0,98%
226.99 Otros gastos diversos	515.589,47	507.748,53	5,14%
<b>TOTAL</b>	<b>3.349.105,84</b>	<b>2.735.495,61</b>	<b>33,36%</b>

El porcentaje sobre el total del capítulo 2 aumenta en 1,54 puntos.

En el subconcepto 226.06 “Reuniones y conferencias”, se incluyen los gastos de reuniones, conferencias, cursos, jornadas; así como también los gastos de transporte, restaurante y hotel derivados de este tipo de gasto, y que no puedan ser imputados como indemnizaciones por razón del servicio.

El subconcepto 226.99 incluye gastos que no se contabilizan en los demás subconceptos. Destacan:

Nóminas de Colaboración Social:	254.922,40 €
Nóminas de personal externo de Selectividad:	74.914,51 €
Programa de intercambio de vacaciones:	41.025,08 €
Varios:	144.727,48 €

Varios: Gastos de las convocatorias de exámenes de inglés, cuotas de pertenencias a diferentes asociaciones, insignias; floristería; gastos swift de transferencias bancarias,...

**Concepto 227 “Trabajos realizados por otras empresas”**, que incluye actividades que se ejecutan mediante empresas externas o profesionales independientes. El importe es de 2.812.526,64 € (el 28,02% del capítulo II, casi idéntico que en 2006).

227.00 “Limpieza y aseo”: 1.504.642,47 € (el 14,99 % del cap. II); 171 mil euros más que en el ejercicio anterior.

227.01 “Seguridad”: 535.128,17 € (el 5,33% del cap. II); 40 mil euros menos que en el ejercicio anterior.

227.03 “Postales”: 35.577,51 € (el 0,35% del cap. II); 14,7 mil euros más que en el ejercicio anterior. Aquí se incluye la paquetería de Correos y los servicios de mensajería.

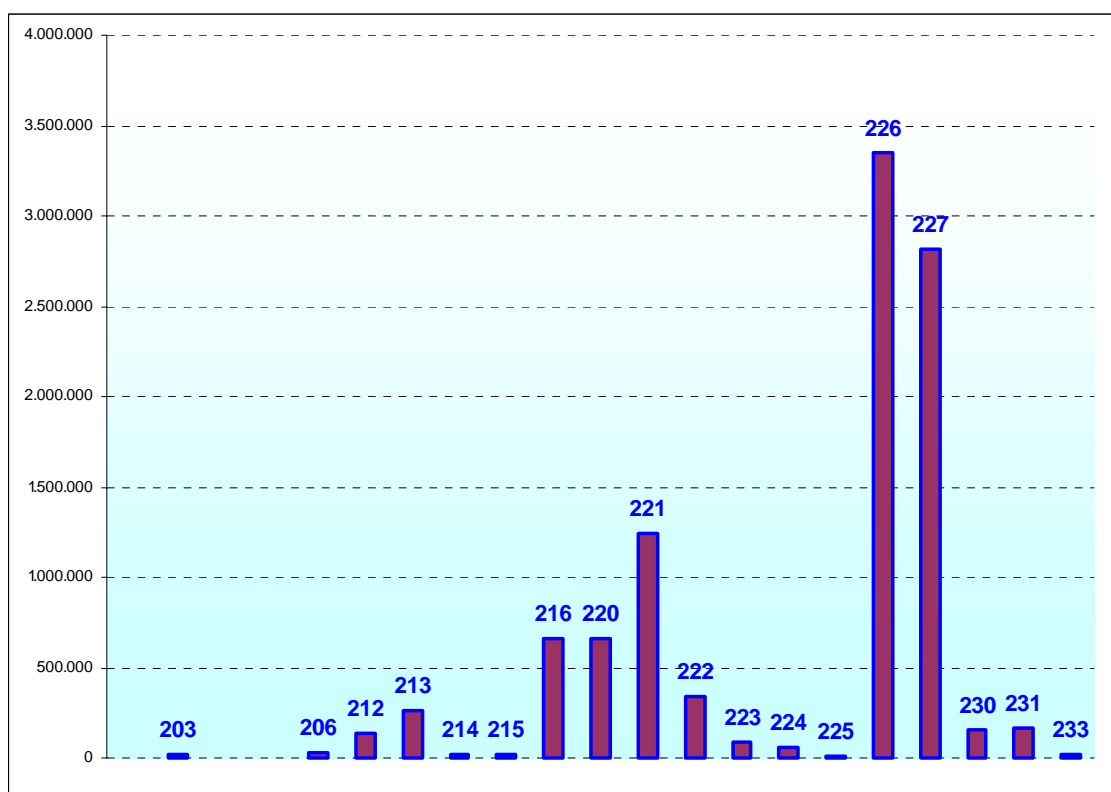
227.06 “Estudios y trabajos técnicos”: 95.392,39 € (el 0,95% del cap. II); 12,4 mil euros más que en el ejercicio anterior.

227.07 “Edición de publicaciones”: 142.039,03 € (el 1,41% del cap. II); 48,5 mil euros más que en el ejercicio anterior.

227.99 “Otros”: 499.747,07 € (el 4,98% del cap. II); 150 mil euros más que en el ejercicio anterior.

**Artículo 23 “Indemnizaciones por razón del servicio”,** que incluye las indemnizaciones que para resarcir gastos de esta naturaleza y de acuerdo con la legislación vigente deban satisfacerse a cargos y asimilados, funcionarios, personal laboral fijo y eventual. El importe es de 340.605,46 € (el 3,39% del cap. II; 15 mil euros más que en el ejercicio anterior). Desglosando por subconceptos:

Concepto 230 “Dietas”,	156.344,22 €
Concepto 231 “Locomoción”,	168.731,91 €
Concepto 233 “Asistencia Tribunales:	15.529,33 €



203 Arrend. de maquinaria, instalaciones	216 Mant. equipos informáticos	225 Tributos
206 Arrend. de mobiliario y enseres	220 Material ordinario no inventariable	226 Gastos diversos
212 Mant. Edificios	221 Suministros	227 Trabajos por otras empresas
213 Mant. maquinaria, inst. y utillaje	222 Comunicaciones	230 Dietas
214 Mant. elementos transporte	223 Transportes	231 Locomoción
215 Mant. mobiliario y enseres	224 Primas de seguros	233 Otras indemnizaciones

En Contabilidad Financiera, y siguiendo el principio de devengo:

Cuenta	Descripción	Año 2007	Año 2006
621	Arrendamientos y cánones	41.075,13	26.465,67
6221	Mto. Construcciones.	111.429,97	149.630,72
6222	Mto. Instalaciones técnicas.	194.213,96	160.066,12
6223	Mto. Maquinaria.	49.276,59	103.637,93
6224	Mto. Utillaje.	13.066,66	1.946,19
6226	Mto. Mobiliario.	14.976,26	392,20
6227	Mto. Equipos para proceso de información.	660.756,01	543.167,11
6228	Mto. Elementos de transporte.	15.738,45	14.403,15
6230	Gastos jurídicos y contenciosos.	3.421,02	0,00
6231	Pagos por conferencias, cursos, traducciones.	1.205.730,31	822.195,71
6232	Valoraciones y peritajes.	0,00	5.384,27
6233	Estudios y trabajos técnicos.	139.358,77	134.654,53
6234	Auditorías externas.	0,00	3.905,37
624	Transportes.	104.536,82	168.924,00
625	Primas de seguros.	62.409,79	50.163,13
626	Servicios bancarios y similares.	93,40	31,67
6270	Atenciones protocolarias y representativas	25.165,15	37.882,78
6271	Gastos de publicidad y servicio de prensa.	282.243,22	360.653,42
6280	Energía eléctrica.	717.918,99	541.778,76
6281	Agua.	183.896,18	138.828,78
6282	Gas.	58.143,58	43.899,03
6283	Combustibles.	13.113,70	15.806,08
6284	Vestuario.	3.202,16	723,94
6285	Productos alimenticios	380,01	0,00
6286	Material fungible.	187.189,54	0,00
6289	Otros suministros.	58.123,43	241.840,96
6290	Material de oficina ordinario no inventariable.	601.505,81	568.355,74
6291	Prensa, revistas, libros y otras publicaciones.	25.933,66	63.549,02
6292	Limpieza y aseo.	1.504.642,47	1.333.872,20
6293	Seguridad.	535.128,17	575.551,71
6294	Bolsas de viaje.	329,56	9.782,35
62950	Dietas.	171.291,31	142.658,93
62951	Locomoción.	168.483,99	172.021,48
6297	Comunicaciones telefónicas y postales.	371.436,61	288.192,49
6298	Otras comunicaciones.	0,00	19,29
6299	Otros servicios.	2.160.108,82	2.028.720,36
630	Tributos de carácter local.	4.557,62	7.259,36
631	Tributos de carácter autonómico	140,00	0,00
632	Tributos de carácter estatal.	823,13	107,79
6799	Otros gastos y pérdidas de ejercicios anteriores.	116.974,15	65.684,90
<b>TOTAL</b>		<b>9.806.814,40</b>	<b>8.822.157,14</b>

Hay 232.404,46 € menos que en contabilidad presupuestaria debido a los movimientos de la cuenta 409 “Acreedores por operaciones pendientes de aplicar a presupuesto”, (232.795,80 € menos), y a correcciones por inventario, (391,34 € más).

Ajustes por periodificación: Gastos contabilizados pero en los que su período de devengo abarca más de un ejercicio contable:

625	Primas de seguros.	-941,57
6286	Material fungible.	-9.533,33
6290	Material de oficina ordinario no inventariable.	-27.014,96
6299	Otros servicios.	263,71

Los gastos reconocidos en 2007 pero que corresponden a 2008 alcanzan la cantidad de 38.307,39 € figurando en el activo del Balance, en la partida V. Ajustes por periodificación.

### Capítulo III: “Gastos Financieros”

Año	Presupuesto Inicial	Presupuesto Definitivo	Obligaciones Reconocidas	Obligaciones Pagadas	Pendiente de pago	% Ejecución	% Pago	Δ Oblig. reconoc.
2003	180.000,00	3.130.713,73	3.130.713,73	3.130.713,73	0,00	100,00%	100,00%	
2004	698.102,62	698.170,88	488.132,12	488.132,12	0,00	69,92%	100,00%	-84,41%
2005	608.102,62	611.243,23	463.959,60	463.959,60	0,00	75,90%	100,00%	-4,95%
2006	456.941,91	603.112,90	593.112,90	593.112,90	0,00	98,34%	100,00%	27,84%
2007	498.188,06	638.341,76	628.341,76	628.341,76	0,00	98,43%	100,00%	5,94%

310.01 “Intereses del préstamo a largo plazo”: 619.888,65 € 34 mil euros más que en el ejercicio anterior.

311.00 “Gastos de emisión y modificación”: 120,20 €

Concepto 349 “Otros gastos financieros”: 8.302,86 € 5 mil euros más que en 2006. Casi en su totalidad los gastos del concepto 349 son comisiones y gastos del aval con Cajamar para los Fondos FEDER.

En Contabilidad Financiera, y siguiendo el principio de devengo:

Cuenta	Descripción	Año 2007	Año 2006
662	Intereses de deudas a largo plazo.	619.888,65	585.798,02
6692	Intereses de demora.	0,00	4.074,31
6699	Otros gastos financieros.	8.453,11	3.240,57
TOTAL		628.341,76	593.112,90

### Capítulo IV: “Transferencias Corrientes”

Año	Presupuesto Inicial	Presupuesto Definitivo	Obligaciones Reconocidas	Obligaciones Pagadas	Pendiente de pago	% Ejecución	% Pago	Δ Oblig. reconoc.
2003	1.001.230,64	1.435.642,03	1.006.932,86	973.327,65	33.605,21	70,14%	96,66%	-5,66%
2004	804.663,36	1.765.423,07	1.353.656,52	1.309.845,00	43.811,52	76,68%	96,76%	34,43%
2005	1.036.705,44	1.987.827,37	1.260.857,42	1.256.165,17	4.692,25	63,43%	99,63%	-6,86%
2006	1.456.529,05	2.382.699,80	1.692.699,87	1.692.699,87	0,00	71,04%	100,00%	34,25%
2007	1.665.099,94	2.511.545,97	1.378.599,46	1.377.343,08	1.256,38	54,89%	99,91%	-18,56%

En este capítulo las obligaciones reconocidas han disminuido el 18,56% con respecto al ejercicio anterior.

Concepto presupuestario	Año 2007	Año 2006
Concepto 400 “Al M.E.C.”	13.112,38 €	27.000,00 €
Concepto 401 “A otros Ministerios	2.209,83 €	0,00 €
Concepto 441 “A Universidades Públicas”	11.220,86 €	148.404,00 €
Concepto 470 “A Empresas Privadas”	0,00 €	32.964,34 €
Concepto 480 “Becas y Ayudas Propias a Estudiantes”	74.740,96 €	209.904,01 €
Concepto 481 “Becas y Ayudas a Estudiantes, financiación externa”	215.354,58 €	330.547,92 €
Concepto 482 “Otras Becas y Ayudas Propias de la Universidad”	360.770,65 €	219.832,83 €
Concepto 483 “Otras Becas y Ayudas con financiación externa”	467.845,92 €	407.182,38 €
Concepto 484 “Convenios con otras Instituciones”	3.000,00 €	59.030,72 €
Concepto 485 “A otras Instituciones sin fines de lucro”:	229.279,52 €	257.833,67 €
Concepto 490 “Al Exterior”	1.064,76 €	0,00 €

En Contabilidad Financiera, y siguiendo el principio de devengo:

Cuenta	Descripción	Año 2007	Año 2006
650	Transferencias corrientes	222.275,59	448.852,95
651	Subvenciones corrientes	1.156.240,86	1.216.996,63
6799	Otros gastos y pérdidas de ejercicios anteriores	83,01	26.487,92
TOTAL		1.378.599,46	1.692.337,50

## Capítulo VI: “Inversiones Reales”

Año	Presupuesto Inicial	Presupuesto Definitivo	Obligaciones Reconocidas	Obligaciones Pagadas	Pendiente de pago	% Ejecución	% Pago	Δ Oblig. reconoc.
2003	9.734.942,53	27.319.455,75	14.892.012,26	12.756.532,63	2.135.479,63	54,51%	85,66%	
2004	7.308.736,11	24.005.971,42	10.068.405,70	8.351.375,75	1.717.029,95	41,94%	82,95%	-32,39%
2005	8.474.633,61	29.186.408,32	15.428.867,67	14.479.480,88	949.386,79	52,86%	93,85%	53,24%
2006	14.461.872,06	37.266.917,58	12.136.908,30	11.379.498,08	757.410,22	32,57%	93,76%	-21,34%
2007	32.524.895,27	46.527.058,06	16.571.471,01	16.485.688,42	85.782,59	35,62%	99,48%	36,54%

Las obligaciones reconocidas aumentan en el 36,54% con respecto al ejercicio anterior.

**Inversión Nueva (artículo 60).** Las obligaciones reconocidas ascienden a 3.889.212,91 € 1 millón de euros más que en el ejercicio anterior.

**Plan Plurianual de Inversiones (artículo 62).** Las obligaciones reconocidas ascienden a 3.004.494,69 € 1,4 millones de euros más que en el ejercicio anterior.

**Proyectos de Investigación (concepto 640).** Las obligaciones reconocidas ascienden a 3.666.177,56 € 0,8 millones de euros más que en el ejercicio anterior.

**Grupos de Investigación (641).** Las obligaciones reconocidas ascienden a 889.057,03 € 113 mil euros más que en el ejercicio anterior.

**Contratos de Investigación del art. 83 de la L.O.U. (concepto 642).** Las obligaciones reconocidas ascienden a 1.885.420,40 € 480 mil euros más que en el ejercicio anterior.

**Ayudas a la Investigación Plan Propio (concepto 644).** Las obligaciones reconocidas ascienden a 247.566,15 € 34 mil euros más que en el ejercicio anterior. Hay que decir con respecto a esta aplicación que 500 mil euros se han transferido a los Grupos de Investigación.

**Otros gastos en Inversiones de carácter inmaterial (concepto 648).** Las obligaciones reconocidas ascienden a 455.716,26 € 65 mil euros menos que en el ejercicio anterior.

Aplicaciones Informáticas:	257.454,20 €
Propiedad Intelectual:	3.813,46 €
Derechos por leasing:	194.448,60 €

**Otros Gastos en Ayudas a la Investigación (concepto 649).** Las obligaciones reconocidas ascienden a 1.757.891,01 € 432 mil euros más que en el ejercicio anterior.

**Inversión de Reposición (artículo 66).** Las obligaciones reconocidas ascienden a 74.405,42 € 13 mil euros menos que en el ejercicio anterior.

**Plan Plurianual de Inversiones, mejoras (artículo 68).** Las obligaciones reconocidas ascienden a 701.529,58 € 188 mil euros más que en el ejercicio anterior.

Contabilidad Financiera, y siguiendo el principio de devengo:

De los 16.571.471,01 € contabilizados en el capítulo 6 del presupuesto, el importe de 9.559.149,39 € no corresponden a gastos según la contabilidad financiera, sino a inversiones en activos y a los derechos de los contratos de leasing. El resto de lo contabilizado, 7.012.321,62 € se corresponde con las siguientes cuentas:

Cuenta	Descripción	Año 2007	Año 2006
6227	Mto. Equipos para procesos de información	0,00	6.049,08
6286	Material fungible.	896.328,29	715.096,20
6289	Otros suministros	0,00	-6.480,00
6294	Bolsas de viaje.	9.124,65	0,00
62950	Dietas.	574.444,83	557.014,95
62951	Locomoción.	483.453,39	416.063,19
6299	Otros servicios.	978.209,08	863.138,70
640	Sueldos y Salarios.	3.358.377,96	2.555.053,80
642	Cotizaciones Sociales a cargo del empleador.	663.091,09	510.462,23
651	Subvenciones corrientes.	44.567,47	13.932,81
6799	Otros gastos y pérdidas de ejercicios anteriores.	8.412,85	10.730,73
TOTAL		7.016.009,61	5.641.061,69

Hay 3.045,03 € menos que en contabilidad presupuestaria debido a los movimientos de la cuenta 409 “Acreedores por operaciones pendientes de aplicar a presupuesto”; y 6.733,02 € más por correcciones en el inventario.

**Capítulo VII: “Transferencias de Capital”**

Año	Presupuesto Inicial	Presupuesto Definitivo	Obligaciones Reconocidas	Obligaciones Pagadas	Pendiente de pago	% Ejecución	% Pago	Δ Oblig. reconoc.
2003	15.142,93	9.828,41	9.828,41	7.805,06	2.023,35	100,00%	79,41%	
2004	15.142,93	348.528,34	348.528,34	348.528,34	0,00	100,00%	100,00%	3446,13%
2005	0,00	458.934,93	454.502,12	454.502,12	0,00	99,03%	100,00%	30,41%
2006	0,00	899.192,19	899.192,19	899.192,19	0,00	100,00%	100,00%	97,84%
2007	0,00	966.741,84	966.741,84	966.741,84	0,00	100,00%	100,00%	7,51%

En este capítulo el aumento ha sido del 7,51%.

Concepto presupuestario	Año 2007	Año 2006
Al Ministerio de Educación y Ciencia	68.051,73	26.997,85
A otros Ministerios	0,00	93.899,19
A Organismos Autónomos	17.650,27	0,00
A Universidades Públicas	61.037,21	3.802,00
A la Consejería de Igualdad y Bienestar Social	0,00	4.793,15
A la Cons. de Turismo y Deporte (Nuevo Polideportivo)	540.000,00	720.000,00
A Corporaciones Locales (Ayto. Cuevas del Almanzora, Convenio para Centro Cultural Universitario)	149.106,35	0,00
A Empresas Privadas	0,00	46.200,00
A Familias e Instituciones sin fines de lucro	6.776,47	3.000,00
Al Exterior (Comisión Europea)	124.119,81	500,00

En Contabilidad Financiera, y siguiendo el principio de devengo:

Cuenta	Descripción	Año 2007	Año 2006
655	Transferencias de capital.	966.741,84	896.898,57
656	Subvenciones de capital.	0,00	2.293,62
TOTAL		966.741,84	899.192,19

### Capítulo VIII: “Activos Financieros”

Año	Presupuesto Inicial	Presupuesto Definitivo	Obligaciones Reconocidas	Obligaciones Pagadas	Pendiente de pago	% Ejecución	% Pago	Δ Oblig. reconoc.
2003	69.001,00	364.955,64	39.553,70	39.553,70	0,00	10,84%	100,00%	163,69%
2004	78.924,19	234.655,79	5.679,99	5.679,99	0,00	2,42%	100,00%	-85,64%
2005	40.000,00	22.445,54	18.993,97	18.993,97	0,00	84,62%	100,00%	234,40%
2006	26.000,00	13.853,30	12.081,82	12.081,82	0,00	87,21%	100,00%	-36,39%
2007	29.000,00	55.601,94	50.695,93	50.695,93	0,00	91,18%	100,00%	319,61%

Anticipos al Personal: 32.695,53 €

Aportación patrimonial a la Fundación CINNTA: 18.000,00 €

Los capítulos 8 y 9 del Presupuesto no suponen gasto en la contabilidad financiera.

### Capítulo IX: “Pasivos Financieros”

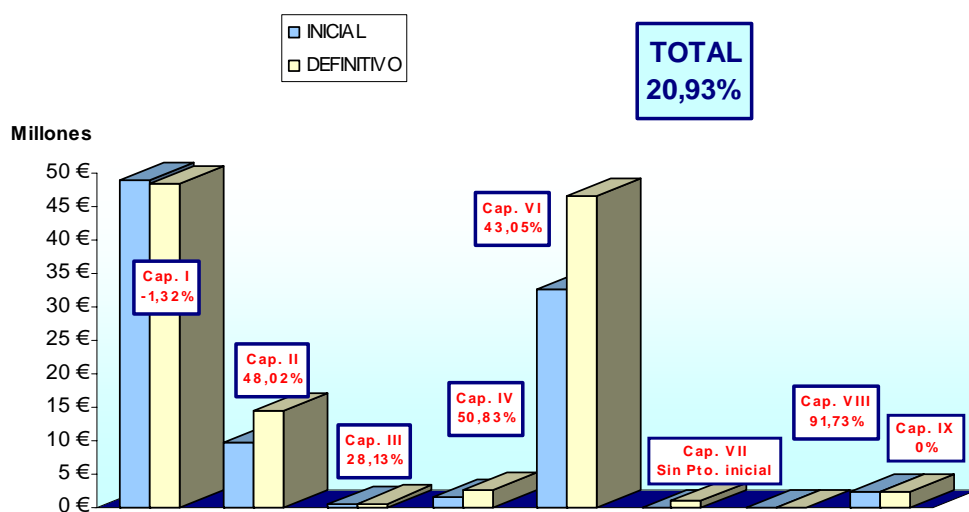
Año	Presupuesto Inicial	Presupuesto Definitivo	Obligaciones Reconocidas	Obligaciones Pagadas	Pendiente de pago	% Ejecución	% Pago	Δ Oblig. reconoc.
2003	---	---	---	---	---	---	---	---
2004	0,00	4.162.607,17	4.162.607,17	4.162.607,17	0,00	100,00%	100,00%	
2005	339.799,00	478.901,00	478.901,00	339.799,00	139.102,00	100,00%	70,95%	-88,50%
2006	1.421.491,00	2.003.398,00	2.003.398,00	2.003.398,00	0,00	100,00%	100,00%	318,33%
2007	2.296.219,00	2.296.219,00	2.296.219,00	2.296.219,00	0,00	100,00%	100,00%	14,62%

El importe de las obligaciones corresponde a la amortización del préstamo a largo plazo.






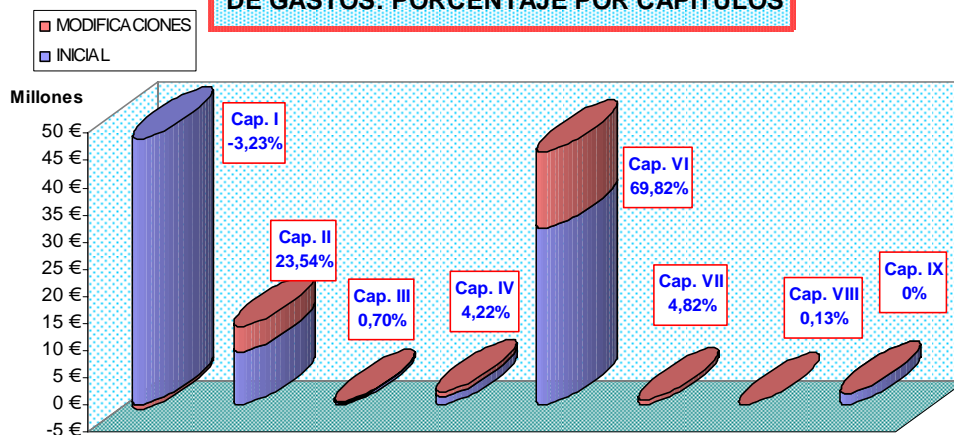
### GRÁFICO COMPARATIVO DE GASTOS PRESUPUESTO INICIAL/DEFINITIVO



### PRESUPUESTO DEFINITIVO DE GASTOS % PARTICIPACIÓN POR CAPÍTULO

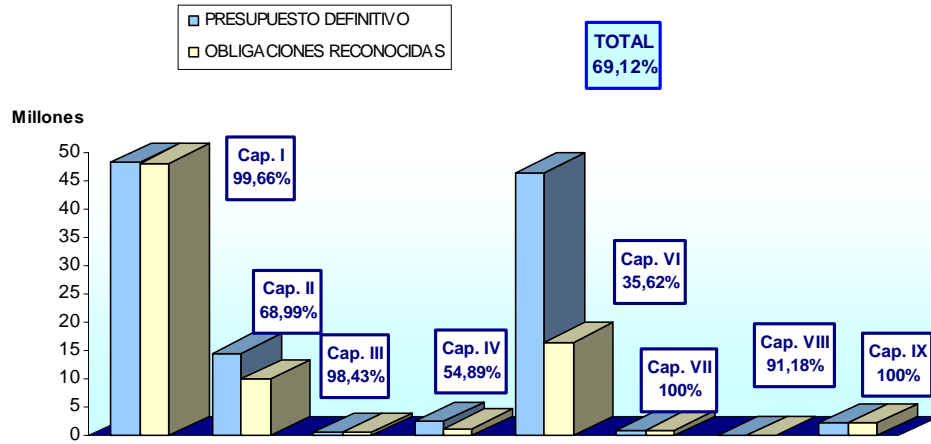


### MODIFICACIONES AL PRESUPUESTO INICIAL DE GASTOS: PORCENTAJE POR CAPÍTULOS

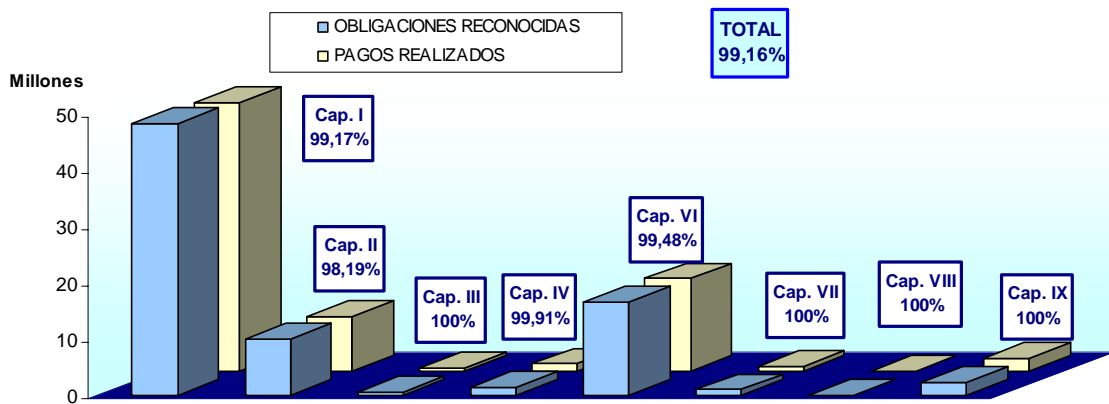




### OBLIGACIONES CONTRAÍDAS % SOBRE PRESUPUESTO FINAL



### % PAGOS EFECTUADOS SOBRE OBLIGACIONES RECONOCIDAS



# **PRESUPUESTOS CERRADOS**

## **OBLIGACIONES DE PRESUPUESTOS CERRADOS**

*EJERCICIO 2006*

### **RESUMEN POR SECCIONES ORGÁNICAS**

SECCIONES ORGÁNICAS		Obligaciones pendientes de pago a 1 de enero	Rectificaciones de saldo entrante y anulaciones	Total Obligaciones	Pagos Realizados	Obligaciones pendientes de pago a 31 de diciembre
11	GASTOS CENTRALES	384.957,41	0,00	384.957,41	384.957,41	0,00
12	SERVICIOS GENERALES	568.057,28	0,00	568.057,28	568.057,28	0,00
13	FACULTADES Y ESCUELAS	2.286,19	0,00	2.286,19	2.286,19	0,00
14	ENSEÑANZAS PROPIAS, CURSOS, JORNADAS Y SEMINARIOS	16.968,71	0,00	16.968,71	16.968,71	0,00
20	INVESTIGACIÓN, CENTROS GENERALES	15.078,09	0,00	15.078,09	15.078,09	0,00
23	OTROS SERVICIOS UNIVERSITARIOS	3.082,73	0,00	3.082,73	3.082,73	0,00
24	DEPARTAMENTOS	14.351,73	0,00	14.351,73	14.351,73	0,00
30	PROYECTOS DE INVESTIGACIÓN	142.700,58	0,00	142.700,58	142.700,58	0,00
35	PROYECTOS EUROPEOS DE INVESTIGACIÓN	4.998,42	0,00	4.998,42	4.998,42	0,00
40	CONTRATOS DE INVESTIGACIÓN	11.940,45	0,00	11.940,45	11.940,45	0,00
50	GRUPOS DE INVESTIGACIÓN	5.959,00	0,00	5.959,00	5.959,00	0,00
TOTAL		<b>1.170.380,59</b>	<b>0,00</b>	<b>1.170.380,59</b>	<b>1.170.380,59</b>	<b>0,00</b>

### **RESUMEN POR CAPÍTULOS**

Clasificación Económica	Explicación	Obligaciones pendientes de pago a 1 de enero	Rectificaciones de saldo entrante y anulaciones	Total Obligaciones	Pagos Realizados	Obligaciones pendientes de pago a 31 de diciembre
1	GASTOS DE PERSONAL	349.263,19	0,00	349.263,19	349.263,19	0,00
2	GASTOS CORRIENTES EN BIENES Y SERV.	63.707,18	0,00	63.707,18	63.707,18	0,00
6	INVERSIONES REALES	757.410,22	0,00	757.410,22	757.410,22	0,00
TOTAL		<b>1.170.380,59</b>	<b>0,00</b>	<b>1.170.380,59</b>	<b>1.170.380,59</b>	<b>0,00</b>

## **DERECHOS A COBRAR DE PRESUPUESTOS CERRADOS**

No hay modificaciones del saldo a 1 de enero. No hay anulación de liquidaciones por aplazamiento y fraccionamiento, ni de ingreso por recibo. No hay derechos cancelados.

### **EJERCICIO: 2003**

Clasificación Económica	Explicación	Pendiente de cobro a 1 de enero	Anulación Liquidaciones	Derechos pendientes de cobro totales	Recaudados	Pendiente de cobro a 31 de diciembre
540.02	Alquiler de aulas	19.436,25	0,00	19.436,25	0,00	19.436,25
550.00	Productos de concesiones administrativas	2.606,95	0,00	2.606,95	0,00	2.606,95
TOTAL		22.043,20	0,00	22.043,20	0,00	22.043,20

### **EJERCICIO: 2004**

Clasificación Económica	Explicación	Pendiente de cobro a 1 de enero	Anulación Liquidaciones	Derechos pendientes de cobro totales	Recaudados	Pendiente de cobro a 31 de diciembre
324.03	Contratos menores	331,50	331,50	0,00	0,00	
324.50	Retenciones a favor Univ. de contratos	58,50	58,50	0,00	0,00	
540.02	Alquiler de aulas	593,60	0,00	593,60	0,00	593,60
550.00	Productos de concesiones administrativas	3.203,89	0,00	3.203,89	0,00	3.203,89
TOTAL		4.187,49	390,00	3.797,49	0,00	3.797,49

### **EJERCICIO: 2005**

Clasificación Económica	Explicación	Pendiente de cobro a 1 de enero	Anulación Liquidaciones	Derechos pendientes de cobro totales	Recaudados	Pendiente de cobro a 31 de diciembre
303.01	Tasas académicas por servicios Centros adscritos	23.583,59	0,00	23.583,59	23.583,59	0,00
323.00	Contratos	61.213,08	20.105,32	41.107,76	24.000,00	17.107,76
324.00	Servicios Técnicos	24,04	0,00	24,04	0,00	24,04
329.99	Otras prestaciones de servicio	19.134,71	18.729,31	405,40	129,31	276,09
330.00	Venta de publicaciones	306,94	0,00	306,94	306,94	0,00
399.99	Otros ingresos diversos	2.800,00	0,00	2.800,00	0,00	2.800,00
541.02	Alquiler de aulas	732,85	0,00	732,85	0,00	732,85
551.00	Productos de concesiones administrativas, cafeterías	6.841,18	0,00	6.841,18	0,00	6.841,18
551.99	Otras concesiones administrativas	54,18	0,00	54,18	0,00	54,18
751.12	Transferencias de la Consejería de Medio Ambiente	4.000,00	0,00	4.000,00	0,00	4.000,00
TOTAL		118.690,57	38.834,63	79.855,94	48.019,84	31.836,10

**EJERCICIO: 2006**

Clasificación Económica	Explicación	Pdte. a 1 de enero	Anulación Liquidaciones	Pdte. de cobro totales	Recaudados	Pdte. a 31 de diciembre
303.01	Tasas académicas por serv. Centros adscritos	32.194,53	0,00	32.194,53	31.912,51	282,02
312.00	1 <sup>er</sup> , 2 <sup>o</sup> ciclo en Centros propios	115.868,93	78.285,79	37.583,14	37.583,14	0,00
312.01	3 <sup>er</sup> ciclo en Centros propios	38.246,54	37.313,54	933,00	933,00	0,00
312.02	Compensación matrículas becarios MEC	82.500,00	0,00	82.500,00	82.500,00	0,00
312.03	Compensación matrículas familias numerosas	62.476,22	0,00	62.476,22	62.476,22	0,00
312.06	Programas Oficiales de Posgrado	19.517,24	18.704,74	812,50	812,50	0,00
320.03	Curso de Posgrado	21.432,25	15.632,25	5.800,00	5.800,00	0,00
320.08	Congresos, Jornadas y similares	2.000,00	950,00	1.050,00	1.050,00	0,00
323.00	Contratos	717.582,57	22.865,17	694.717,40	643.436,83	51.280,57
324.00	Servicios Técnicos	1.858,40	0,00	1.858,40	1.166,25	692,15
329.99	Otras prestaciones de servicios	22.644,82	1.379,31	21.265,51	19.756,89	1.508,62
330.00	Venta de publicaciones	1.135,09	64,73	1.070,36	1.070,36	0,00
399.99	Otros ingresos diversos	437,07	0,00	437,07	332,66	104,41
450.99	De la Consejería de Innov., otras transferencias	51.776,93	0,00	51.776,93	51.776,93	0,00
451.00	De la Consejería de Presidencia	8.340,00	0,00	8.340,00	8.340,00	0,00
451.01	De la Consejería de Gobernación	10.500,00	0,00	10.500,00	10.500,00	0,00
451.03	De la Consejería de Justicia y Admón. Públicas	20.000,00	0,00	20.000,00	20.000,00	0,00
451.05	De la Consejería de Empleo	24.495,64	0,00	24.495,64	24.495,64	0,00
451.09	De la Consejería de Educación	15.173,14	0,00	15.173,14	15.173,14	0,00
451.10	De la Consejería de Igualdad y Bienestar Social	61.500,00	0,00	61.500,00	61.500,00	0,00
461.00	De Ayuntamientos	9.000,00	0,00	9.000,00	0,00	9.000,00
470.00	De Entidades Financieras	534.900,77	0,00	534.900,77	534.900,77	0,00
541.02	Alquiler de aulas y otros recintos universitarios	2.201,40	0,00	2.201,40	2.201,40	0,00
551.00	Productos de concesiones, de cafeterías	3.327,01	0,00	3.327,01	3.209,41	117,60
551.01	Productos de concesiones, de serv. de reprografía	26.872,60	0,00	26.872,60	26.872,60	0,00
551.02	Productos de concesiones, máquinas expendedoras	2.873,56	0,00	2.873,56	2.873,56	0,00
551.99	Productos de concesiones, otros	7.800,44	2.000,37	5.800,07	5.800,07	0,00
750.00	De la Consejería de Innovación para investigación	1.610.571,20	0,00	1.610.571,20	1.610.571,20	0,00
750.01	De la Consejería de Innovación, P.P. de Inversiones	5.528.796,05	0,00	5.528.796,05	5.528.796,05	0,00
750.09	De la Consejería de Innovación, Otras Inversiones	4.943.926,62	0,00	4.943.926,62	4.943.926,62	0,00
751.01	De la Consejería de Gobernación	36.000,00	0,00	36.000,00	36.000,00	0,00
751.05	De la Consejería de Empleo	20.860,50	0,00	20.860,50	20.860,50	0,00
751.08	De la Consejería de Salud	27.500,00	0,00	27.500,00	27.500,00	0,00
770.00	De Empresas Privadas para Investigación	108.182,18	0,00	108.182,18	108.182,18	0,00
831.00	Fianzas a corto plazo	1.081,82	0,00	1.081,82	1.081,82	0,00
TOTAL		14.173.573,52	177.195,90	13.996.377,62	13.933.392,25	62.985,37

## **VARIACIÓN DE RESULTADOS PRESUPUESTARIOS DE EJERCICIOS ANTERIORES**

<i>CONCEPTOS</i>	<i>TOTAL VARIACIÓN DERECHOS</i>	<i>TOTAL VARIACIÓN OBLIGACIONES</i>	<i>VARIACIÓN DE RESULTADOS PRESUPUESTARIOS DE EJERCICIOS ANTERIORES</i>
Operaciones no financieras	-216.420,53	0,00	-216.420,53
Operaciones con activos financieros	0,00	0,00	0,00
Operaciones comerciales	0,00	0,00	0,00
Variación pasivos financieros	0,00	0,00	0,00
<b>TOTAL</b>	<b>-216.420,53</b>	<b>0,00</b>	<b>-216.420,53</b>

Corresponde a la anulación de derechos de ejercicios anteriores.

**ESCENARIO  
PRESUPUESTARIO  
PLURIANUAL**

**Detalle de las magnitudes presupuestarias correspondientes al grado de cumplimiento de la Universidad de Almería del Plan de Viabilidad. Año 2007**

MAGNITUDES PRESUPUESTARIAS	MARCO PRESUPUESTARIO AÑO 2007				
	Programado (1)	Liquidado (2)	Desviaciones (3)=(2)-(1)	Liq. s/Conv. (4)	Desviaciones (5)=(4)-(1)
<b>I. ESTADO DE INGRESOS</b>					
Cap. III: Tasas y Precios Públicos	11.612.911,00	13.998.441,15	2.385.530,15	11.069.607,62 <sup>1</sup>	-543.303,38
Cap. IV: Transferencias corrientes	50.297.650,00	55.276.608,45	4.978.958,45	55.276.608,45	4.978.958,45
Cap. V: Ingresos patrimoniales	264.004,00	993.836,80	729.832,80	993.836,80	729.832,80
<b>I.1. Subtotal Operaciones no Financieras</b>	<b>62.174.565,00</b>	<b>70.268.886,40</b>	<b>8.094.321,40</b>	<b>67.340.052,87</b>	<b>5.165.487,87</b>
<b>II. ESTADO DE GASTOS</b>					
Cap. I: Gastos de Personal	48.153.525,00	47.774.673,04	-378.851,96	47.774.673,04 <sup>2</sup>	-378.851,96
Cap. II: Gastos corrientes en bienes y servicios	9.258.498,00	10.039.218,86	780.720,86	10.039.218,86	780.720,86
Cap. III: Gastos financieros	0,00	8.453,11	8.453,11	8.453,11 <sup>3</sup>	8.453,11
<b>II.1. Subtotal Operaciones no Financieras</b>	<b>57.412.023,00</b>	<b>57.822.345,01</b>	<b>410.322,01</b>	<b>57.822.345,01</b>	<b>410.322,01</b>
<b>RESULTADO DE OPERACIONES NO FINANCIERAS</b>	<b>4.762.542,00</b>	<b>12.446.541,39</b>	<b>7.683.999,39</b>	<b>9.517.707,86</b>	<b>4.755.165,86</b>
Políticas propias + nuevas contrataciones	1.869.617,00	1.773.819,46	-95.797,54	1.773.819,46 <sup>4</sup>	-95.797,54
Intereses endeudamiento	596.707,00	619.888,65	23.181,65	619.888,65	23.181,65
<b>NUEVO RDO. DE OPERACIONES NO FINANCIERAS</b>	<b>2.296.218,00</b>	<b>10.052.833,28</b>	<b>7.756.615,28</b>	<b>7.123.999,75</b>	<b>4.827.781,75</b>
<b>RESULTADO DE OPERACIONES FINANCIERAS</b>	<b>-2.296.218,00</b>	<b>-2.333.084,47</b>	<b>-36.866,47</b>	<b>-2.333.084,47</b>	<b>-36.866,47</b>
<b>SUPERÁVIT / DÉFICIT</b>	<b>0,00</b>	<b>7.719.748,81</b>	<b>7.719.748,81</b>	<b>4.790.915,28</b>	<b>4.790.915,28</b>

<sup>1</sup> Se excluyen los ingresos para Contratos de Investigación.

<sup>2</sup> Cantidad disminuida en la correspondiente a los gastos en nuevas contrataciones.

<sup>3</sup> Gastos financieros excluidos los del préstamo a largo plazo.

<sup>4</sup> Incluye los gastos del capítulo 4 (1,37 millones) y los gastos en nuevas contrataciones de personal (395.220 €).

<b>Limitación de Endeudamiento Financiero</b>	19.890.243,00
<b>Endeudamiento Financiero a 31/12/2007</b>	12.724.949,00
<b>% de Endeudamiento sobre Ingresos Corrientes (de 2003)</b>	46,33%
<b>% de Endeudamiento sobre Ingresos Corrientes (de 2003), a 31/12/2007</b>	29,64%



COMPROMISOS DE GASTO CON CARGO A PRESUPUESTOS DE EJERCICIOS POSTERIORES

Clasificación Orgánica: 111001 GASTOS ESTRUCTURALES  
Clasificación Funcional: 1A20 GASTOS GENERALES DE DOCENCIA Y ADMINISTRACION

Clasificación Económica		Compromisos de gastos adquiridos con cargo al Ejercicio del:				
		Año 2008	Año 2009	Año 2010	Año 2011	Años sucesivos
22700	LIMPIEZA Y ASEO	1.044.000,00	0,00	0,00	0,00	0,00
22701	SEGURIDAD	537.000,00	356.152,00	0,00	0,00	0,00
22706	ESTUDIOS Y TRABAJOS TECNICOS	18.113,50	0,00	0,00	0,00	0,00
TOTAL		1.599.113,50	356.152,00	0,00	0,00	0,00

Clasificación Orgánica: 111003 SISTEMAS INFORMÁTICOS  
Clasificación Funcional: 1A20 GASTOS GENERALES DE DOCENCIA Y ADMINISTRACION

Clasificación Económica		Compromisos de gastos adquiridos con cargo al Ejercicio del:				
		Año 2008	Año 2009	Año 2010	Año 2011	Años sucesivos
64804	DERECHOS LEASING	154.409,15	0,00	0,00	0,00	0,00
TOTAL		154.409,15	0,00	0,00	0,00	0,00

Clasificación Orgánica: 111007 PRÁCTICAS DE CAMPO  
Clasificación Funcional: 1A20 GASTOS GENERALES DE DOCENCIA Y ADMINISTRACION

Clasificación Económica		Compromisos de gastos adquiridos con cargo al Ejercicio del:				
		Año 2008	Año 2009	Año 2010	Año 2011	Años sucesivos
22300	TRANSPORTES	16.180,00	0,00	0,00	0,00	0,00
TOTAL		16.180,00	0,00	0,00	0,00	0,00

Clasificación Orgánica: 122001 SERV.BIBLIOTECA UNIVERSITARIA  
 Clasificación Funcional: 1A20 GASTOS GENERALES DE DOCENCIA Y ADMINISTRACION

Clasificación Económica		Compromisos de gastos adquiridos con cargo al Ejercicio del:				
		Año 2008	Año 2009	Año 2010	Año 2011	Años sucesivos
60800	FONDOS BIBLIOGRÁFICOS	84.984,91	0,00	0,00	0,00	0,00
TOTAL		84.984,91	0,00	0,00	0,00	0,00

Clasificación Orgánica: 122206 S° DE PREVENCIÓN DE RIESGOS LABORALES  
 Clasificación Funcional: 1A20 GASTOS GENERALES DE DOCENCIA Y ADMINISTRACION

Clasificación Económica		Compromisos de gastos adquiridos con cargo al Ejercicio del:				
		Año 2008	Año 2009	Año 2010	Año 2011	Años sucesivos
22799	OTROS TRABAJOS REALIZADOS	107.000,00	0,00	0,00	0,00	0,00
TOTAL		107.000,00	0,00	0,00	0,00	0,00

Clasificación Orgánica: 122218 CONSTRUCCIÓN CITIC, 2ª FASE  
 Clasificación Funcional: 1A20 GASTOS GENERALES DE DOCENCIA Y ADMINISTRACION

Clasificación Económica		Compromisos de gastos adquiridos con cargo al Ejercicio del:				
		Año 2008	Año 2009	Año 2010	Año 2011	Años sucesivos
60200	EDIFICIOS Y OTRAS CONSTR.	2.131.151,84	1.598.363,89	0,00	0,00	0,00
TOTAL		2.131.151,84	1.598.363,89	0,00	0,00	0,00

Resumen por capítulos:

Clasificación Económica		Compromisos de gastos adquiridos con cargo al Ejercicio del:				
		Año 2008	Año 2009	Año 2010	Año 2011	Años sucesivos
2	Gastos en bienes corrientes y servicios	1.722.293,50	356.152,00	0,00	0,00	0,00
6	Inversiones Reales	2.370.545,90	1.598.363,89	0,00	0,00	0,00
TOTAL		4.092.839,40	1.954.515,89	0,00	0,00	0,00

**ORIGEN DE LOS  
RECURSOS Y  
SU APLICACIÓN**

## CUADRO DE FINANCIACIÓN

APLICACIONES	Euros		ORÍGENES	Euros	
	2007	2006		2007	2006
Adquisición de inmovilizaciones-			Recursos procedentes de las		
Inmateriales	365.852	895.819	operaciones de gestión	24.250.035	21.909.307
Materiales	13.525.879	13.763.539	Incrementos directos de patrimonio	1.355.963	1.838.303
Financieras	51.125	1.039	Enajenación de Inmovilizado-		
Disminuciones directas de patrimonio	325.739	-	Material	331.538	-
Cancelación o traspaso a corto plazo			Cancelación o traspaso a corto plazo de		
de deudas a largo plazo	2.779.051	2.798.593	créditos a largo plazo	24.717	-
<b>TOTAL APLICACIONES</b>	<b>17.047.646</b>	<b>17.458.990</b>	<b>TOTAL ORÍGENES</b>	<b>25.962.253</b>	<b>23.747.610</b>
Exceso de orígenes s/ aplicaciones			Exceso de aplicaciones s/ orígenes		
(Aumento del capital circulante)	8.914.607	6.288.620	(Disminución del capital circulante)		
<b>TOTAL</b>	<b>25.962.253</b>	<b>23.715.100</b>	<b>TOTAL</b>	<b>25.962.253</b>	<b>23.747.610</b>

	2007		2006	
	Aumento	Disminución	Aumento	Disminución
Deudores	-	5.680.947	1.984.393	-
Acreedores	-	134.446	-	6.764.330
Inversiones financieras temporales	10.887	-	-	3.243
Tesorería	14.681.887	-	11.070.719	-
Ajustes por periodificación	37.226	-	1.081	-
<b>TOTAL</b>	<b>14.730.000</b>	<b>5.815.393</b>	<b>13.056.193</b>	<b>6.767.573</b>
<b>Variación del Capital Circulante</b>	<b>8.914.607</b>	<b>-</b>	<b>6.288.620</b>	<b>-</b>

## ORIGEN Y APLICACIÓN DE LOS FONDOS (Contabilidad Presupuestaria)

Origen de los Fondos	Anualidad 07	%	Anualidad 06	%	Anualidad 05	%	Anualidad 04	%	Anualidad 03	%	Anualidad 02	%	Tasa Variación 07/06
<b>A) Financiación Pública Total</b>	<b>73.767.733,48</b>	<b>82,34%</b>	<b>70.542.296,88</b>	<b>83,59%</b>	<b>58.469.714,80</b>	<b>81,57%</b>	<b>51.169.361,91</b>	<b>79,86%</b>	<b>50.512.595,00</b>	<b>60,33%</b>	<b>44.266.008,73</b>	<b>77,25%</b>	<b>4,57%</b>
A1.- Fondos del Estado	7.029.117,12	7,85%	3.786.953,94	4,49%	2.942.477,55	4,10%	2.603.013,29	4,06%	2.724.101,17	3,25%	1.132.883,60	1,98%	85,61%
A2.- Fondos FEDER	128.486,82	0,14%	3.212.917,50	3,81%	1.515.817,45	2,11%	1.197.948,90	1,87%	1.962.158,60	2,34%	1.490.146,14	2,60%	-96,00%
A3.- Fondos de la Comunidad Autónoma	63.597.509,72	70,99%	62.233.265,67	73,74%	52.220.683,90	72,85%	45.920.567,97	72,47%	44.575.283,74	53,23%	40.157.515,93	70,08%	2,19%
A4.- Fondos de la C.Autónoma Inv. FEDER	1.305.369,08	1,46%	0,00	0,00%	731.692,32	1,02%	513.406,67	0,00%	722.092,12	0,86%	1.257.076,91	2,19%	---
A5.- Fondos de OO.AA., Ent. Locales y U.E.	1.707.250,74	1,91%	1.309.159,77	1,55%	1.059.043,58	1,48%	934.425,08	1,46%	528.959,37	0,63%	228.386,15	0,40%	30,41%
<b>B) Financiación Privada Total</b>	<b>14.802.321,24</b>	<b>16,52%</b>	<b>13.227.028,41</b>	<b>15,67%</b>	<b>12.665.431,24</b>	<b>17,67%</b>	<b>12.632.807,40</b>	<b>19,72%</b>	<b>12.394.158,98</b>	<b>14,80%</b>	<b>11.706.872,67</b>	<b>20,43%</b>	<b>11,91%</b>
B1.- Tasas Académicas	438.162,01	0,49%	422.743,74	0,50%	502.045,70	0,70%	232.216,00	0,36%	226.083,82	0,27%	229.438,24	0,40%	3,65%
B2.- Contratos y Servicios Prestados	3.291.733,34	3,67%	2.482.135,84	2,94%	2.066.038,70	2,88%	1.793.297,49	2,80%	1.476.466,45	1,76%	1.415.120,67	2,47%	32,62%
B3.- Precios Públicos	6.214.218,74	6,94%	5.998.308,80	7,11%	5.671.288,26	7,91%	5.882.968,49	9,18%	5.717.735,20	6,83%	5.132.234,00	8,96%	3,60%
B4.- Compensación M.E.C. Precios Públicos	2.062.641,84	2,30%	1.836.879,33	2,18%	1.941.797,46	2,71%	1.849.339,18	2,89%	2.199.258,39	2,63%	2.436.631,55	4,25%	12,29%
B5.- Cursos Propios	1.596.293,91	1,78%	1.444.539,16	1,71%	1.286.472,47	1,79%	1.477.270,27	2,31%	1.136.202,55	1,36%	991.015,46	1,73%	10,51%
B6.- Otros	1.199.271,40	1,34%	1.042.421,54	1,24%	1.197.788,65	1,67%	1.397.715,97	2,18%	1.638.412,57	1,96%	1.502.432,75	2,62%	15,05%
<b>C) Financiación Propia Total</b>	<b>1.021.681,02</b>	<b>1,14%</b>	<b>621.558,05</b>	<b>0,74%</b>	<b>548.244,47</b>	<b>0,76%</b>	<b>269.846,57</b>	<b>0,42%</b>	<b>20.826.457,66</b>	<b>24,87%</b>	<b>1.327.922,24</b>	<b>2,32%</b>	<b>64,37%</b>
C1.- Gestión del Patrimonio	999.636,80	1,12%	575.234,42	0,68%	287.538,17	0,40%	241.601,16	0,38%	213.196,10	0,25%	232.362,24	0,41%	73,78%
C2.- Otros	22.044,22	0,02%	46.323,63	0,05%	260.706,30	0,36%	28.245,41	0,04%	20.613.261,56	24,62%	1.095.560,00	1,91%	-52,41%
<b>Financiación Neta: (A+B+C)</b>	<b>89.591.735,74</b>	<b>100,00%</b>	<b>84.390.883,34</b>	<b>100,00%</b>	<b>71.683.390,51</b>	<b>100,00%</b>	<b>64.072.015,88</b>	<b>100,00%</b>	<b>83.733.211,64</b>	<b>100,00%</b>	<b>57.300.803,64</b>	<b>100,00%</b>	<b>6,16%</b>
<b>D) Remanente de Tesorería</b>	<b>27.741.680,12</b>		<b>13.447.687,06</b>		<b>9.425.816,21</b>		<b>12.225.461,51</b>		<b>17.748.711,63</b>		<b>15.085.443,79</b>		
<b>TOTAL RECURSOS</b>	<b>117.333.415,86</b>		<b>97.838.570,40</b>		<b>81.109.206,72</b>		<b>76.297.477,39</b>		<b>101.481.923,27</b>		<b>72.386.247,43</b>		

Aplicación de los Fondos	Anualidad 07	%	Anualidad 06	%	Anualidad 05	%	Anualidad 04	%	Anualidad 03	%	Anualidad 02	%	Tasa Variación 07/06
<b>A) Gastos de Funcionamiento General</b>	<b>61.182.794,96</b>	<b>76,38%</b>	<b>56.304.558,44</b>	<b>79,91%</b>	<b>51.630.739,12</b>	<b>76,42%</b>	<b>48.802.193,72</b>	<b>77,42%</b>	<b>47.499.846,08</b>	<b>76,08%</b>	<b>40.758.309,18</b>	<b>79,47%</b>	<b>8,66%</b>
A1.- Gastos de Personal	48.169.893,04	60,14%	44.523.493,13	63,19%	41.338.378,32	61,19%	38.250.755,88	60,68%	35.907.058,15	57,51%	33.535.457,84	65,39%	8,19%
A2.- Bienes Corrientes y Servicios	10.039.218,86	12,53%	8.596.060,35	12,20%	8.113.041,66	12,01%	8.361.120,86	13,26%	7.445.312,93	11,93%	6.088.446,18	11,87%	16,79%
A3.- Otros	2.973.683,06	3,71%	3.185.004,96	4,52%	2.179.319,14	3,23%	2.190.316,98	3,47%	4.147.475,00	6,64%	1.134.405,16	2,21%	-6,63%
<b>B) Inversiones</b>	<b>16.571.471,01</b>	<b>20,69%</b>	<b>12.136.908,30</b>	<b>17,23%</b>	<b>15.428.867,67</b>	<b>22,84%</b>	<b>10.068.405,70</b>	<b>15,97%</b>	<b>14.892.012,26</b>	<b>23,85%</b>	<b>10.513.023,97</b>	<b>20,50%</b>	<b>36,54%</b>
B1.- Infraestructura	8.125.358,86	10,14%	5.560.567,89	7,89%	9.818.801,22	14,53%	4.776.493,55	7,58%	9.844.235,70	15,77%	6.269.177,73	12,22%	46,12%
B2.- Investigación	8.446.112,15	10,54%	6.576.340,41	9,33%	5.610.066,45	8,30%	5.291.912,15	8,39%	5.047.776,56	8,09%	4.243.846,24	8,27%	28,43%
<b>C) Activos Financieros</b>	<b>50.695,93</b>	<b>0,06%</b>	<b>12.081,82</b>	<b>0,02%</b>	<b>18.993,97</b>	<b>0,03%</b>	<b>5.679,99</b>	<b>0,01%</b>	<b>39.553,70</b>	<b>0,06%</b>	<b>15.000,00</b>	<b>0,03%</b>	<b>319,61%</b>
<b>D) Pasivos Financieros</b>	<b>2.296.219,00</b>	<b>2,87%</b>	<b>2.003.398,00</b>	<b>2,84%</b>	<b>478.901,00</b>	<b>0,71%</b>	<b>4.162.607,17</b>	<b>6,60%</b>					<b>14,62%</b>
<b>Total Obligaciones: (A+B+C+D) =</b>	<b>80.101.180,90</b>	<b>100,00%</b>	<b>70.456.946,56</b>	<b>100,00%</b>	<b>67.557.501,76</b>	<b>100,00%</b>	<b>63.038.886,58</b>	<b>100,00%</b>	<b>62.431.412,04</b>	<b>100,00%</b>	<b>51.286.333,15</b>	<b>100,00%</b>	<b>13,69%</b>
<b>E) Remanente Bruto =</b>	<b>37.232.234,96</b>		<b>27.381.623,84</b>		<b>13.551.704,96</b>		<b>13.258.590,81</b>		<b>39.050.511,23</b>		<b>21.099.914,28</b>		
<b>TOTAL RECURSOS</b>	<b>117.333.415,86</b>		<b>97.838.570,40</b>		<b>81.109.206,72</b>		<b>76.297.477,39</b>		<b>101.481.923,27</b>		<b>72.386.247,43</b>		

El remanente bruto está formado por las siguientes magnitudes:

Remanentes de crédito: 35.780.299,61  
 Superávit en los ingresos de financiación general: 1.451.935,35  
37.232.234,96

# **MODIFICACIONES DE CRÉDITO**

Crédito	Descripción	Ampliaciones de crédito	Transferencias positivas	Transferencias negativas	Incorporaciones de crédito	Generación por ingresos	Bajas por Anulación	Total Modif.
110000 1B00 11	Consejo Social	0,00	37.544,72	0,00	2.847,05	0,00	0,00	40.391,77
110000 1B00 16	Consejo Social	0,00	11.469,00	0,00	452,61	0,00	0,00	11.921,61
110000 1B00 2	Consejo Social	1.720,67	34.721,28	-97.962,05	40.502,56	15.281,25	0,00	-5.736,29
110000 1B00 480	Consejo Social	0,00	8.186,47	0,00	0,00	0,00	0,00	8.186,47
110000 1B00 485	Consejo Social	0,00	18.232,89	0,00	0,00	0,00	0,00	18.232,89
110000 1B00 60	Consejo Social	0,00	1.364,74	0,00	0,00	0,00	0,00	1.364,74
111000 1A20 11	Pagos Personal	0,00	18.070,72	0,00	0,00	0,00	-51,61	18.019,11
111000 1A20 12	Pagos Personal	0,00	0,00	-18.070,72	0,00	0,00	-458.267,08	-476.337,80
111000 1A20 13	Pagos Personal	0,00	400.000,00	0,00	0,00	0,00	-119.586,46	280.413,54
111000 1A20 14	Pagos Personal	0,00	0,00	0,00	0,00	0,00	-199.471,53	-199.471,53
111000 1A20 150	Pagos Personal	0,00	0,00	-400.000,00	0,00	1.323,20	-219.899,80	-618.576,60
111000 1A20 151	Pagos Personal	0,00	0,00	-74.914,67	0,00	0,00	-10.417,97	-85.332,64
111000 1A20 16	Pagos Personal	0,00	1.573,42	-5.689,17	0,00	137,54	-247.932,69	-251.910,90
111000 1A20 2	Pagos Personal	0,00	74.914,67	0,00	0,00	0,00	-0,16	74.914,51
111001 1A20 2	Gastos Estructurales	122.000,00	264.907,52	-2.709,68	0,00	0,00	0,00	384.197,84
111003 1A20 2	Sistemas informáticos	0,00	91.578,83	-54.005,31	0,00	49.200,00	0,00	86.773,52
111003 1A20 60	Sistemas informáticos	0,00	23.145,18	0,00	0,00	0,00	0,00	23.145,18
111003 1A20 64	Sistemas informáticos	0,00	25.833,15	-280.246,57	0,00	0,00	0,00	-254.413,42
111003 1A20 66	Sistemas informáticos	0,00	10.266,00	0,00	0,00	0,00	0,00	10.266,00
111004 1A20 2	Gastos de telefonía	0,00	471.836,60	-242.161,24	4.194,21	6.162,17	0,00	240.031,74
111004 1A20 60	Gastos de telefonía	0,00	105.355,10	-44.754,72	0,00	0,00	0,00	60.600,38
111004 1A20 66	Gastos de telefonía	0,00	11.208,96	0,00	0,00	0,00	0,00	11.208,96
111005 1A20 2	Colaboración Social	0,00	85.000,00	0,00	0,00	0,00	0,00	85.000,00
111006 1A20 151	Gastos Generales Funcionamiento	0,00	1.170,00	0,00	0,00	0,00	0,00	1.170,00
111006 1A20 2	Gastos Generales Funcionamiento	3.150,18	269.517,08	-97.111,27	0,00	4.218,78	0,00	179.774,77
111006 1A20 485	Gastos Generales Funcionamiento	0,00	300,00	0,00	0,00	0,00	0,00	300,00
111006 1A20 60	Gastos Generales Funcionamiento	0,00	12.149,94	-17,40	0,00	0,00	0,00	12.132,54
111007 1A20 2	Prácticas de campo	0,00	11.226,27	-16.354,50	0,00	0,00	0,00	-5.128,23
111008 1A20 2	Primas de seguros	0,00	4.575,33	0,00	0,00	0,00	0,00	4.575,33
111009 1A20 16	Acción Social	0,00	0,00	-145.479,11	0,00	47.986,33	0,00	-97.492,78
111009 1A20 2	Acción Social	0,00	46.472,27	0,00	0,00	0,00	0,00	46.472,27
111009 1A20 831	Acción Social	0,00	3.000,00	0,00	0,00	3.830,46	0,00	6.830,46
111011 1A20 2	Tribunales Oposición Cuerpos Docentes	0,00	353,10	0,00	0,00	0,00	0,00	353,10
111012 1A20 2	Tribunales Tesis Doctorales	0,00	0,00	-288,25	0,00	0,00	0,00	-288,25
111016 1A20 2	Planes Concertados	0,00	168.927,84	-302.951,00	230.601,00	469.038,50	0,00	565.616,34
111018 1A20 310	Préstamo a largo plazo	131.820,79	0,00	-120,20	0,00	0,00	0,00	131.700,59
111018 1A20 311	Préstamo a largo plazo	0,00	120,20	0,00	0,00	0,00	0,00	120,20
111020 1A20 2	Retenciones de Cursos	0,00	218.147,90	-333.826,83	2.143,22	23.166,21	-24.783,50	-115.153,00
111050 1A20 16	Fondo de Contingencia	0,00	68.821,88	-68.821,88	0,00	0,00	0,00	0,00
111050 1A20 2	Fondo de Contingencia	107.955,96	245.672,81	-673.272,86	0,00	124.230,53	-3.892,02	-199.305,58
111050 1A20 485	Fondo de Contingencia	0,00	93.718,16	-18.322,81	0,00	0,00	0,00	75.395,35
111050 1A20 60	Fondo de Contingencia	0,00	55.569,21	-55.321,69	0,00	0,00	0,00	247,52
111050 1A20 870	Fondo de Contingencia	0,00	18.000,00	0,00	0,00	0,00	0,00	18.000,00
111060 1A20 2	Ingresos pendientes de reparto - Junta	0,00	0,00	-96.495,64	96.495,64	45.375,00	0,00	45.375,00
111060 2A00 64	Ingresos pendientes de reparto - Junta	0,00	0,00	-860.279,99	860.279,99	0,00	0,00	0,00
111100 1A20 2	Rectorado	0,00	76.368,04	-32.814,27	0,00	204,21	0,00	43.757,98
111100 1A20 484	Rectorado	0,00	0,00	-45.097,27	0,00	0,00	0,00	-45.097,27

Crédito	Descripción	Ampliaciones de crédito	Transferencias positivas	Transferencias negativas	Incorporaciones de crédito	Generación por ingresos	Bajas por Anulación	Total Modif.
111100 1A20 485	Rectorado	0,00	36.867,66	-9.493,20	3.610,47	0,00	0,00	30.984,93
111100 1A20 60	Rectorado	0,00	25.892,57	0,00	0,00	0,00	0,00	25.892,57
111103 1A20 16	S.O.R.A.D.	0,00	7.402,50	0,00	0,00	0,00	0,00	7.402,50
111103 1A20 2	S.O.R.A.D.	2.495,00	18.233,27	-32.235,50	14.329,43	16.369,74	0,00	19.191,94
111103 1A20 60	S.O.R.A.D.	0,00	32,70	0,00	0,00	0,00	0,00	32,70
111105 1A20 151	Gabinete de Comunicaciones y Relaciones Sociales	0,00	1.727,00	0,00	0,00	0,00	0,00	1.727,00
111105 1A20 2	Gabinete de Comunicaciones y Relaciones Sociales	0,00	5.127,97	-16.944,72	0,00	0,00	0,00	-11.816,75
111105 1A20 60	Gabinete de Comunicaciones y Relaciones Sociales	0,00	1.502,20	0,00	0,00	0,00	0,00	1.502,20
111107 1A20 2	Secretaría General	0,00	0,00	-13.444,27	0,00	348,00	0,00	-13.096,27
111107 1A20 485	Secretaría General	0,00	300,00	0,00	0,00	0,00	0,00	300,00
111107 1A20 60	Secretaría General	0,00	4.196,99	0,00	0,00	0,00	0,00	4.196,99
111108 1A20 2	Secretariado de Prevención de Riesgos y Salud Laboral	0,00	11.169,52	-49.608,79	2.106,56	0,00	-10.174,70	-46.507,41
111108 1A20 60	Secretariado de Prevención de Riesgos y Salud Laboral	0,00	934,68	0,00	0,00	0,00	0,00	934,68
111111 1A20 151	Evaluación del Profesorado	0,00	4.000,00	0,00	0,00	0,00	0,00	4.000,00
111111 1A20 2	Evaluación del Profesorado	0,00	2.700,00	-8.275,86	0,00	0,00	0,00	-5.575,86
111111 1A20 482	Evaluación del Profesorado	0,00	10.200,00	-300,00	0,00	0,00	0,00	9.900,00
111112 1A20 151	Oficina del Plan Estratégico	0,00	1.350,00	-1.350,00	0,00	0,00	0,00	0,00
111112 1A20 2	Oficina del Plan Estratégico	0,00	6.000,00	-41.429,61	9.940,40	0,00	0,00	-25.489,21
111113 1A20 2	Contratos Programa Centros y Departamentos	0,00	0,00	-36.000,00	0,00	0,00	0,00	-36.000,00
111200 1A20 2	Defensor Universitario	0,00	2.000,00	0,00	0,00	0,00	0,00	2.000,00
122000 1A20 2	Vicerrectorado Investigación, Desarrollo e Innovación	0,00	16.370,32	-8.309,48	0,00	0,00	0,00	8.060,84
122000 1A20 60	Vicerrectorado Investigación, Desarrollo e Innovación	0,00	1.464,24	0,00	0,00	0,00	0,00	1.464,24
122001 1A20 2	Biblioteca Universitaria	21.511,47	25.890,88	-57.231,39	13.488,53	156,20	0,00	3.815,69
122001 1A20 490	Biblioteca Universitaria	0,00	1.064,76	0,00	0,00	0,00	0,00	1.064,76
122001 1A20 60	Biblioteca Universitaria	0,00	56.516,16	-35.154,07	0,00	0,00	0,00	21.362,09
122002 2A00 151	O.T.R.I.	0,00	600,00	0,00	0,00	0,00	0,00	600,00
122002 2A00 2	O.T.R.I.	0,00	56.134,00	-44.968,83	4.165,31	96.300,01	0,00	111.630,49
122002 2A00 60	O.T.R.I.	0,00	1.170,44	0,00	0,00	0,00	0,00	1.170,44
122002 2A00 64	O.T.R.I.	0,00	36.286,54	-16.909,00	65.665,55	73.992,90	-226.425,00	-67.389,01
122003 2A00 2	Inst. Andaluz Energías Renovables	0,00	0,60	-216,85	35.950,25	14.551,72	-7.462,07	42.823,65
122003 2A00 60	Inst. Andaluz Energías Renovables	0,00	216,25	0,00	0,00	0,00	0,00	216,25
122004 2A00 2	Servicios Técnicos	686,39	57.617,96	-9.501,46	5.062,01	336,00	-2.509,88	51.691,02
122005 2A00 2	Centro de Evaluación y Rehabilitación Neuropsicológica	0,00	0,00	-19.485,14	20.253,91	48.000,00	-8.362,29	40.406,48
122005 2A00 60	Centro de Evaluación y Rehabilitación Neuropsicológica	0,00	1.253,80	0,00	0,00	0,00	0,00	1.253,80
122005 2A00 64	Centro de Evaluación y Rehabilitación Neuropsicológica	0,00	34.985,15	-11,74	18,48	0,00	0,00	34.991,89
122006 2A00 2	CIESOL	0,00	33.921,16	-13.640,33	4.961,81	0,00	0,00	25.242,64
122006 2A00 60	CIESOL	0,00	19.336,20	-2.358,28	0,00	0,00	0,00	16.977,92
122006 2A00 64	CIESOL	0,00	35.934,71	-64.476,92	12.419,96	50.000,00	0,00	33.877,75
122006 2A00 66	CIESOL	0,00	17.185,09	0,00	0,00	0,00	0,00	17.185,09
122007 2A00 64	Becarios Junta de Andalucía	0,00	209.956,99	-10.000,00	0,00	244.235,52	0,00	444.192,51
122008 2A00 64	Becarios del MEC	0,00	156.704,23	-1.151,39	0,00	179.333,35	0,00	334.886,19
122009 2A00 64	Programa José Castillejo	0,00	35.881,66	0,00	0,00	0,00	0,00	35.881,66
122100 1A20 2	Vicerrectorado de Profesorado y Ordenación Académica	0,00	5.361,59	-12.455,04	0,00	0,00	0,00	-7.093,45
122100 1A20 485	Vicerrectorado de Profesorado y Ordenación Académica	0,00	300,00	0,00	0,00	0,00	0,00	300,00
122100 1A20 60	Vicerrectorado de Profesorado y Ordenación Académica	0,00	1.107,43	0,00	0,00	0,00	0,00	1.107,43
122101 1A20 2	Estudios de Postgrado	292,92	743,63	-76.973,88	2.636,33	70.301,00	0,00	-3.000,00
122102 1A20 13	Unidad de Formación del Profesorado	0,00	2.580,00	0,00	0,00	0,00	0,00	2.580,00



Crédito	Descripción	Ampliaciones de crédito	Transferencias positivas	Transferencias negativas	Incorporaciones de crédito	Generación por ingresos	Bajas por Anulación	Total Modif.
122102 1A20 151	Unidad de Formación del Profesorado	0,00	630,00	0,00	0,00	0,00	0,00	630,00
122102 1A20 2	Unidad de Formación del Profesorado	0,00	22.995,16	-10.111,90	0,00	0,00	0,00	12.883,26
122102 1A20 485	Unidad de Formación del Profesorado	0,00	150,00	0,00	0,00	0,00	0,00	150,00
122102 1A20 60	Unidad de Formación del Profesorado	0,00	2.135,00	0,00	0,00	0,00	0,00	2.135,00
122103 1A20 151	Nómina C.A.P.	0,00	27.600,00	0,00	0,00	0,00	0,00	27.600,00
122103 1A20 2	Nómina C.A.P.	0,00	58.000,00	-26.944,32	0,00	0,00	0,00	31.055,68
122104 1A20 13	Unidad de Apoyo a la Docencia y Docencia Virtual	0,00	2.862,50	0,00	0,00	0,00	0,00	2.862,50
122104 1A20 151	Unidad de Apoyo a la Docencia y Docencia Virtual	0,00	1.462,50	-1.462,50	0,00	0,00	0,00	0,00
122104 1A20 2	Unidad de Apoyo a la Docencia y Docencia Virtual	470,29	3.350,00	-21.098,28	2.535,28	9.856,00	-10.000,00	-14.886,71
122104 1A20 482	Unidad de Apoyo a la Docencia y Docencia Virtual	0,00	0,00	-20.520,00	0,00	0,00	0,00	-20.520,00
122104 1A20 60	Unidad de Apoyo a la Docencia y Docencia Virtual	0,00	1.832,75	0,00	0,00	0,00	0,00	1.832,75
122105 1A20 2	Posgrado y Empresas	0,00	0,00	-58.957,12	60.820,72	0,00	0,00	1.863,60
122105 1A20 482	Posgrado y Empresas	0,00	750,00	-747,33	0,00	0,00	0,00	2,67
122105 1A20 60	Posgrado y Empresas	30.000,00	0,00	-30.000,00	0,00	0,00	0,00	0,00
122106 1A20 2	Universidad Digital	0,00	71.979,72	-1.188,60	1.449,60	0,00	0,00	72.240,72
122106 1A20 482	Universidad Digital	0,00	0,00	0,00	11.400,00	0,00	0,00	11.400,00
122106 1A20 60	Universidad Digital	0,00	623,07	-71.980,06	81.193,79	0,00	0,00	9.836,80
122107 1A20 2	Másters Oficiales E.E.E.S.	0,00	0,00	-743,63	743,63	0,00	0,00	0,00
122110 1A20 2	Servicio de Tecnologías de la Información y las Comunicaciones	0,00	14.040,70	-36.265,33	710,16	0,00	0,00	-21.514,47
122110 1A20 60	Servicio de Tecnologías de la Información y las Comunicaciones	0,00	3.229,93	0,00	0,00	0,00	0,00	3.229,93
122112 1A20 2	Control de Plaguicidas en Alimentos y Medio Ambiente	0,00	0,00	-1.026,35	1.026,35	0,00	0,00	0,00
122113 1A20 2	Análisis Funcional en Contextos Clínicos y de la Salud	161,73	0,00	-1.423,82	1.262,09	0,00	0,00	0,00
122200 1A20 2	Vicerrectorado de Infraestructuras, Campus y Sostenibilidad	0,00	6.232,68	-10.880,08	0,00	4.396,55	0,00	-250,85
122200 1A20 485	Vicerrectorado de Infraestructuras, Campus y Sostenibilidad	0,00	300,00	0,00	0,00	0,00	0,00	300,00
122200 1A20 60	Vicerrectorado de Infraestructuras, Campus y Sostenibilidad	0,00	2.335,08	-171,68	0,00	0,00	0,00	2.163,40
122200 1A20 66	Vicerrectorado de Infraestructuras, Campus y Sostenibilidad	0,00	0,00	-6.594,83	2.198,28	4.396,55	0,00	0,00
122201 1A20 60	Programa FEDER	0,00	0,00	0,00	2.210.501,89	1.427.389,29	0,00	3.637.891,18
122203 1A20 2	Mantenimiento de Infraestructuras	0,00	23.856,00	-18.230,11	0,00	1.500,00	0,00	7.125,89
122203 1A20 60	Mantenimiento de Infraestructuras	0,00	18.038,15	0,00	0,00	0,00	0,00	18.038,15
122204 1A20 60	Infraestructura y Equipamiento Departamentos	0,00	74.891,62	-194.891,62	0,00	0,00	0,00	-120.000,00
122205 1A20 2	Nuevas Titulaciones	0,00	1.215,16	-0,14	0,14	0,00	0,00	1.215,16
122205 1A20 60	Nuevas Titulaciones	0,00	162.000,14	-296.969,16	0,00	0,00	0,00	-134.969,02
122206 1A20 151	Secretariado de Prevención de Riesgos Laborales y Salud Lab.	0,00	225,00	0,00	0,00	0,00	0,00	225,00
122206 1A20 2	Secretariado de Prevención de Riesgos Laborales y Salud Lab.	0,00	49.635,64	-14.709,20	0,00	0,00	0,00	34.926,44
122206 1A20 60	Secretariado de Prevención de Riesgos Laborales y Salud Lab.	0,00	538,06	0,00	0,00	0,00	0,00	538,06
122210 1A20 62	Biblioteca Segunda Fase	0,00	0,00	0,00	208,92	0,00	0,00	208,92
122211 1A20 62	Urbanización Campus (Nuevos Terrenos)	0,00	250.000,00	0,00	764.003,01	0,00	-1.232.567,20	-218.564,19
122212 1A20 62	Infraestructura Campo Prácticas	0,00	0,00	0,00	576,78	0,00	0,00	576,78
122213 1A20 62	Ampliación Escuela Politécnica Superior	0,00	0,00	0,00	178,98	0,00	0,00	178,98
122214 1A20 62	Construcción Aulario IV	0,00	0,00	-648.739,84	634.248,44	0,00	-489.175,72	-503.667,12
122214 1A20 68	Construcción Aulario IV	0,00	11.899,84	0,00	0,00	0,00	0,00	11.899,84
122215 1A20 62	Paraninfo y Edificio de Gobierno	0,00	0,00	0,00	2.604.424,72	0,00	-7.853.750,39	-5.249.325,67
122216 1A20 62	Remodelación de Edificios	0,00	375.841,50	-395.067,95	523.497,28	0,00	-49.206,50	455.064,33
122216 1A20 68	Remodelación de Edificios	0,00	537.867,74	-4,68	151.766,68	0,00	0,00	689.629,74
122216 1A20 761	Remodelación de Edificios	0,00	149.106,35	0,00	0,00	0,00	0,00	149.106,35
122218 1A20 62	Edificio Departamental Ciencias de la Salud	0,00	0,00	0,00	1.000.176,26	0,00	-2.795.768,70	-1.795.592,44
122219 1A20 60	Construcción Guardería de la UAL	40.461,25	48.384,96	0,00	8.422,89	0,00	0,00	97.269,10

Crédito	Descripción	Ampliaciones de crédito	Transferencias positivas	Transferencias negativas	Incorporaciones de crédito	Generación por ingresos	Bajas por Anulación	Total Modif.
122220 1A20 62	Construcción Pabellón Polideportivo de la UAL	0,00	0,00	-590.000,00	917.520,18	0,00	-502.344,00	-174.823,82
122220 1A20 750	Construcción Pabellón Polideportivo de la UAL	0,00	540.000,00	0,00	0,00	0,00	0,00	540.000,00
122221 1A20 13	Planes Pilotos E.E.E.S.	0,00	900,00	0,00	0,00	0,00	0,00	900,00
122221 1A20 151	Planes Pilotos E.E.E.S.	0,00	3.033,75	0,00	0,00	0,00	0,00	3.033,75
122221 1A20 2	Planes Pilotos E.E.E.S.	0,00	85.159,08	-251.120,60	4.784,55	199.810,00	0,00	38.633,03
122221 1A20 60	Planes Pilotos E.E.E.S.	0,00	577.900,00	-924.977,82	0,00	0,00	-112.565,00	-459.642,82
122221 1A20 66	Planes Pilotos E.E.E.S.	0,00	1.366,42	0,00	0,00	0,00	0,00	1.366,42
122222 1A20 62	CITE 4 Ingeniero Técnico Industrial	0,00	0,00	0,00	1.569.857,54	0,00	0,00	1.569.857,54
122223 1A20 2	Gastos Transversales del Proceso de converg. con el E.E.E.S.	0,00	0,00	-92.227,53	94.856,42	0,00	0,00	2.628,89
122223 1A20 441	Gastos Transversales del Proceso de converg. con el E.E.E.S.	0,00	659,10	0,00	0,00	0,00	0,00	659,10
122224 1A20 60	Construcción CITIC, 2ª Fase	0,00	0,00	-200.000,00	1.940.240,38	0,00	-2.620.842,73	-880.602,35
122225 1A20 60	Pabellón de Neurociencias	0,00	0,00	-542.634,58	2.190.000,00	0,00	-2.110.000,00	-462.634,58
122300 3A00 2	Vicerrectorado Cultura, Extensión Universitaria y Deportes	0,00	4.500,00	-63.381,12	0,00	920,00	-725,20	-58.686,32
122300 3A00 480	Vicerrectorado Cultura, Extensión Universitaria y Deportes	0,00	3.000,00	0,00	0,00	0,00	0,00	3.000,00
122300 3A00 485	Vicerrectorado Cultura, Extensión Universitaria y Deportes	0,00	300,00	0,00	0,00	0,00	0,00	300,00
122300 3A00 60	Vicerrectorado Cultura, Extensión Universitaria y Deportes	0,00	965,36	0,00	0,00	0,00	0,00	965,36
122301 3A00 2	Secretariado de Deportes	0,00	11.072,20	-26.734,08	8.553,98	22.972,11	-12.482,83	3.381,38
122301 3A00 349	Secretariado de Deportes	0,00	30,05	0,00	0,00	0,00	0,00	30,05
122301 3A00 480	Secretariado de Deportes	0,00	4.025,00	0,00	0,00	0,00	0,00	4.025,00
122301 3A00 485	Secretariado de Deportes	0,00	600,00	0,00	0,00	0,00	0,00	600,00
122301 3A00 60	Secretariado de Deportes	0,00	9.698,11	0,00	0,00	284.662,77	0,00	294.360,88
122302 3A00 2	Servicio Universitario de Publicaciones	0,00	11.557,90	-5.009,99	13.419,22	6.338,20	-28.909,29	-2.603,96
122302 3A00 60	Servicio Universitario de Publicaciones	0,00	1.604,12	0,00	0,00	0,00	0,00	1.604,12
122303 3A00 2	Deporte y Discapacidad	0,00	0,00	0,00	2.186,31	0,00	0,00	2.186,31
122304 3A00 151	Cursos de Extensión y Actividades Culturales	0,00	3.900,00	0,00	0,00	0,00	0,00	3.900,00
122304 3A00 2	Cursos de Extensión y Actividades Culturales	1.747,48	114.409,98	-42.216,75	3.902,37	319,80	-16.060,95	62.101,93
122304 3A00 484	Cursos de Extensión y Actividades Culturales	0,00	3.000,00	0,00	0,00	0,00	0,00	3.000,00
122305 1A20 2	Centro de Lenguas	0,00	3.863,80	-3.038,99	0,00	0,00	0,00	824,81
122399 3A00 2	Subvención Actividades Culturales Cajamar	0,00	0,00	-64.219,80	72.229,27	0,00	-72.121,45	-64.111,98
122400 1A20 2	Vicerrectorado de Tecnologías de la Información y las Comunic.	0,00	43.975,39	-7.452,77	0,00	0,00	0,00	36.522,62
122400 1A20 485	Vicerrectorado de Tecnologías de la Información y las Comunic.	0,00	300,00	0,00	0,00	0,00	0,00	300,00
122400 1A20 60	Vicerrectorado de Tecnologías de la Información y las Comunic.	0,00	1.712,84	0,00	0,00	0,00	0,00	1.712,84
122401 1A20 2	Unidad de Docencia Virtual	0,00	12.540,18	-3.878,85	0,00	0,00	0,00	8.661,33
122401 1A20 482	Unidad de Docencia Virtual	0,00	20.520,00	-19.491,39	0,00	0,00	0,00	1.028,61
122402 1A20 2	Universidad Digital	0,00	352.385,87	-130,00	0,00	0,00	0,00	352.255,87
122402 1A20 482	Universidad Digital	0,00	20.430,00	0,00	0,00	0,00	0,00	20.430,00
122402 1A20 60	Universidad Digital	0,00	813.686,24	-478.066,04	0,00	326.278,74	0,00	661.898,94
122402 1A20 64	Universidad Digital	0,00	49.207,21	0,00	0,00	0,00	0,00	49.207,21
122402 1A20 66	Universidad Digital	0,00	12.488,93	0,00	0,00	0,00	0,00	12.488,93
122404 1A20 2	Gastos de telefonía	0,00	16.765,68	0,00	0,00	1.131,30	0,00	17.896,98
122500 3A00 13	Vicerrectorado de Estudiantes y Empleo	0,00	0,00	-840,00	863,29	0,00	0,00	23,29
122500 3A00 151	Vicerrectorado de Estudiantes y Empleo	0,00	960,00	0,00	0,00	0,00	0,00	960,00
122500 3A00 16	Vicerrectorado de Estudiantes y Empleo	0,00	0,00	0,00	1.558,58	0,00	0,00	1.558,58
122500 3A00 2	Vicerrectorado de Estudiantes y Empleo	0,00	39.135,38	-78.615,89	0,00	15.809,10	0,00	-23.671,41
122500 3A00 480	Vicerrectorado de Estudiantes y Empleo	0,00	7.344,23	0,00	0,00	0,00	0,00	7.344,23
122500 3A00 482	Vicerrectorado de Estudiantes y Empleo	0,00	0,00	0,00	2.817,00	0,00	0,00	2.817,00
122500 3A00 483	Vicerrectorado de Estudiantes y Empleo	0,00	600,00	0,00	0,00	0,00	0,00	600,00

Crédito	Descripción	Ampliaciones de crédito	Transferencias positivas	Transferencias negativas	Incorporaciones de crédito	Generación por ingresos	Bajas por Anulación	Total Modif.
122500 3A00 485	Vicerrectorado de Estudiantes y Empleo	0,00	300,00	0,00	0,00	0,00	0,00	300,00
122500 3A00 60	Vicerrectorado de Estudiantes y Empleo	0,00	6.129,44	0,00	0,00	0,00	0,00	6.129,44
122500 3A00 841	Vicerrectorado de Estudiantes y Empleo	1.095,38	0,00	0,00	676,10	0,00	0,00	1.771,48
122501 3A00 2	Servicio Universitario de Empleo	0,00	156.497,03	-57.317,48	3.950,26	44.801,80	-60,00	147.871,61
122501 3A00 480	Servicio Universitario de Empleo	0,00	19,55	-17.443,88	16.882,88	561,00	0,00	19,55
122501 3A00 481	Servicio Universitario de Empleo	0,00	0,00	-107.953,84	126.106,23	0,00	-106.516,50	-88.364,11
122501 3A00 482	Servicio Universitario de Empleo	0,00	1.036,83	0,00	0,00	0,00	0,00	1.036,83
122501 3A00 485	Servicio Universitario de Empleo	0,00	29.750,40	0,00	0,00	0,00	0,00	29.750,40
122502 3A00 480	Becas de Formación de la UAL	3.434,72	153.540,18	-121.362,73	7.748,99	0,00	0,00	43.361,16
122502 3A00 482	Becas de Formación de la UAL	6.877,46	248.468,54	-17.780,96	852,10	0,00	0,00	238.417,14
122505 1A20 2	Selectividad	0,00	4.000,00	-55,11	0,00	0,00	0,00	3.944,89
122506 1A20 151	Acceso Mayores de 25 años	0,00	15.111,38	0,00	0,00	0,00	0,00	15.111,38
122506 1A20 2	Acceso Mayores de 25 años	0,00	0,00	-20.252,82	0,00	0,00	0,00	-20.252,82
122506 1A20 60	Acceso Mayores de 25 años	0,00	1.141,44	0,00	0,00	0,00	0,00	1.141,44
122507 3A00 13	Discapacidad y Orientación	0,00	4.000,00	0,00	0,00	0,00	0,00	4.000,00
122507 3A00 16	Discapacidad y Orientación	0,00	1.200,00	0,00	0,00	0,00	0,00	1.200,00
122507 3A00 2	Discapacidad y Orientación	0,00	1.500,00	-5.200,00	0,00	4.491,09	0,00	791,09
122508 3A00 2	Apoyo al Voluntariado	0,00	1.962,87	-8.000,00	0,00	29.344,44	0,00	23.307,31
122508 3A00 481	Apoyo al Voluntariado	0,00	0,00	-25.941,73	0,00	2.005,86	0,00	-23.935,87
122509 3A00 2	Ayudas al Estudio y Acción Social	0,00	2.439,60	0,00	0,00	0,00	0,00	2.439,60
122509 3A00 481	Ayudas al Estudio y Acción Social	0,00	24.978,86	-30.988,24	119.285,91	2.841,05	0,00	116.117,58
122511 3A00 483	Alojamiento con Personas Mayores	0,00	2.740,00	0,00	6.000,00	6.000,00	0,00	14.740,00
122512 3A00 2	Agencia de Colocación	0,00	37.399,57	0,00	0,00	0,00	0,00	37.399,57
122513 3A00 13	Convenio Instituto de la Mujer	0,00	345,00	0,00	0,00	0,00	0,00	345,00
122513 3A00 151	Convenio Instituto de la Mujer	0,00	7.791,34	0,00	0,00	0,00	0,00	7.791,34
122513 3A00 2	Convenio Instituto de la Mujer	0,00	57.977,37	-8.232,54	0,00	46.505,34	0,00	96.250,17
122513 3A00 482	Convenio Instituto de la Mujer	0,00	6,20	0,00	0,00	0,00	0,00	6,20
122514 3A00 2	Unidad de Atención Psicológica	0,00	1.500,00	0,00	0,00	0,00	0,00	1.500,00
122515 3A00 2	Unidad de Promoción de la Salud	0,00	4.931,50	0,00	0,00	0,00	0,00	4.931,50
122516 3A00 2	Oficina de Atención al Estudiante	0,00	1.500,00	-381,64	0,00	0,00	0,00	1.118,36
122516 3A00 60	Oficina de Atención al Estudiante	0,00	381,64	0,00	0,00	0,00	0,00	381,64
122517 3A00 16	Programa de Autoempleo y creación de empresas	0,00	558,51	0,00	0,00	0,00	0,00	558,51
122517 3A00 2	Programa de Autoempleo y creación de empresas	0,00	3.000,00	-558,51	0,00	122.833,76	0,00	125.275,25
122600 1A20 2	Vicerrectorado de Posgrado y Formación Continua	0,00	6.000,00	-3.761,32	0,00	0,00	0,00	2.238,68
122600 1A20 485	Vicerrectorado de Posgrado y Formación Continua	0,00	300,00	0,00	0,00	0,00	0,00	300,00
122600 1A20 60	Vicerrectorado de Posgrado y Formación Continua	0,00	2.958,81	0,00	0,00	0,00	0,00	2.958,81
122601 1A20 2	Estudios de Posgrado	0,00	75.230,60	-68.633,99	0,00	23.850,00	0,00	30.446,61
122601 1A20 400	Estudios de Posgrado	0,00	11.012,38	0,00	0,00	0,00	0,00	11.012,38
122602 1A20 2	Posgrado y Empresas	0,00	88.206,33	-12.508,03	0,00	659,14	0,00	76.357,44
122602 1A20 480	Posgrado y Empresas	0,00	6.840,00	0,00	0,00	0,00	0,00	6.840,00
122602 1A20 482	Posgrado y Empresas	0,00	1.497,33	0,00	0,00	0,00	0,00	1.497,33
122602 1A20 60	Posgrado y Empresas	0,00	2.623,53	0,00	0,00	0,00	0,00	2.623,53
122603 1A20 2	Control de Plaguicidas en Alimentos y Medio Ambiente	0,00	1.026,35	0,00	0,00	0,00	0,00	1.026,35
122604 1A20 2	Análisis Funcional en Contextos Clínicos y de la Salud	0,00	1.423,82	0,00	0,00	0,00	0,00	1.423,82
122700 1A20 151	Vicerrectorado Profesorado, Calidad e Innovación Docente	0,00	1.000,00	0,00	0,00	0,00	0,00	1.000,00
122700 1A20 2	Vicerrectorado Profesorado, Calidad e Innovación Docente	0,00	0,00	-9.137,89	0,00	0,00	0,00	-9.137,89
122700 1A20 60	Vicerrectorado Profesorado, Calidad e Innovación Docente	0,00	1.354,75	0,00	0,00	0,00	0,00	1.354,75

Crédito	Descripción	Ampliaciones de crédito	Transferencias positivas	Transferencias negativas	Incorporaciones de crédito	Generación por ingresos	Bajas por Anulación	Total Modif.
122701 1A20 151	Unidad de Formación del Profesorado	0,00	1.920,00	0,00	0,00	0,00	0,00	1.920,00
122701 1A20 2	Unidad de Formación del Profesorado	0,00	13.039,30	-31.150,50	1.468,85	0,00	0,00	-16.642,35
122701 1A20 60	Unidad de Formación del Profesorado	0,00	0,00	-221,98	221,98	0,00	0,00	0,00
122702 1A20 151	Centro de Lenguas	0,00	2.543,00	0,00	0,00	0,00	0,00	2.543,00
122702 1A20 2	Centro de Lenguas	0,00	8.055,00	-26.340,93	634,94	0,00	0,00	-17.650,99
122703 1A20 2	Unidad de Calidad	0,00	0,00	-34.003,32	4.721,75	14.859,24	0,00	-14.422,33
122703 1A20 482	Unidad de Calidad	0,00	0,00	-20.520,00	0,00	0,00	0,00	-20.520,00
122703 1A20 60	Unidad de Calidad	0,00	0,00	-869,68	869,68	0,00	0,00	0,00
122704 1A20 2	Nómina C.A.P.	0,00	0,00	-58.000,00	0,00	0,00	0,00	-58.000,00
122705 1A20 60	Nuevas Titulaciones	0,00	162.000,14	-162.000,14	0,00	0,00	0,00	0,00
122706 1A20 13	Planes Pilotos EEES	0,00	1.200,00	0,00	0,00	0,00	0,00	1.200,00
122706 1A20 151	Planes Pilotos EEES	0,00	1.150,00	0,00	0,00	0,00	0,00	1.150,00
122706 1A20 16	Planes Pilotos EEES	0,00	525,00	0,00	0,00	0,00	0,00	525,00
122706 1A20 2	Planes Pilotos EEES	0,00	274.541,84	-262.911,26	0,00	0,00	0,00	11.630,58
122706 1A20 485	Planes Pilotos EEES	0,00	300,00	0,00	0,00	0,00	0,00	300,00
122706 1A20 60	Planes Pilotos EEES	0,00	363.966,60	-57.148,25	0,00	0,00	0,00	306.818,35
122707 1A20 2	Gastos Transversales EEES	0,00	89.068,43	-8.157,76	0,00	0,00	0,00	80.910,67
122707 1A20 441	Gastos Transversales EEES	0,00	8.157,76	0,00	0,00	0,00	0,00	8.157,76
122710 1A20 2	Comisionado para el Espacio Europeo de Educación Superior	0,00	6.239,57	-5.521,40	0,00	0,00	0,00	718,17
122710 1A20 60	Comisionado para el Espacio Europeo de Educación Superior	0,00	3.103,55	0,00	0,00	0,00	0,00	3.103,55
122800 3A00 2	Vicerrectorado de Internacionalización y Coop. para el Desarrollo	5.475,68	21.121,51	-82.289,45	43.859,88	18.101,15	0,00	6.268,77
122800 3A00 400	Vicerrectorado de Internacionalización y Coop. para el Desarrollo	0,00	414,38	0,00	0,00	0,00	0,00	414,38
122800 3A00 401	Vicerrectorado de Internacionalización y Coop. para el Desarrollo	0,00	2.122,33	0,00	0,00	0,00	0,00	2.122,33
122800 3A00 480	Vicerrectorado de Internacionalización y Coop. para el Desarrollo	29.618,30	500,00	-171.866,16	145.963,75	0,00	0,00	4.215,89
122800 3A00 483	Vicerrectorado de Internacionalización y Coop. para el Desarrollo	9.098,80	185.980,50	-76.046,47	107.374,52	499.885,19	-504.206,25	222.086,29
122800 3A00 485	Vicerrectorado de Internacionalización y Coop. para el Desarrollo	570,69	3.124,00	0,00	429,31	0,00	0,00	4.124,00
122800 3A00 60	Vicerrectorado de Internacionalización y Coop. para el Desarrollo	0,00	8.880,31	-298.600,00	0,00	298.600,00	0,00	8.880,31
122810 3A00 2	Proyecto Programa de Cooperación Interuniversitaria	0,00	0,00	0,00	7,12	0,00	0,00	7,12
122811 3A00 2	Proyecto Programa de Cooperación Interuniversitaria	0,00	0,00	0,00	0,78	0,00	0,00	0,78
122813 3A00 2	Proyecto Programa de Cooperación Interuniversitaria	0,00	0,00	0,00	1.005,95	0,00	0,00	1.005,95
122814 3A00 2	Proyecto Programa de Cooperación Interuniversitaria	0,00	0,00	0,00	200,96	0,00	0,00	200,96
122814 3A00 482	Proyecto Programa de Cooperación Interuniversitaria	0,00	0,00	0,00	36,00	0,00	0,00	36,00
122816 3A00 2	Proyecto Programa de Cooperación Interuniversitaria	0,00	0,00	0,00	14.999,80	0,00	0,00	14.999,80
122819 1A20 2	Proyecto Programa de Cooperación Interuniversitaria	0,00	1.500,00	-16,08	6.800,00	2.723,32	0,00	11.007,24
122820 2A00 2	PCI AECI 2005 / Cuba Atolón	0,00	0,00	-2.747,73	13.965,69	0,00	0,00	11.217,96
122821 2A00 2	PCI AECI 2005 / Colombia Mgzuzmán	0,00	0,00	-487,71	1.564,87	0,00	0,00	1.077,16
122822 2A00 2	PCI AECI 2005 / México Atolón	0,00	500,00	-34,31	1.634,31	0,00	0,00	2.100,00
122823 2A00 2	PCI AECI 2005 / Argentina Mmartínez	0,00	0,00	-645,88	645,88	0,00	0,00	0,00
122824 2A00 2	PCI AECI 2005 / Bolivia Rjiménez	0,00	0,00	-201,70	1.579,56	0,00	0,00	1.377,86
122825 2A00 2	PCI AECI 2005 / JF Sierra	0,00	0,00	-344,57	344,57	0,00	0,00	0,00
122826 2A00 2	PCI AECI 2005 / Marruecos Apulido	0,00	0,00	-227,36	3.386,31	0,00	0,00	3.158,95
122828 2A00 2	PCI AECI 2005 / Marruecos ElAmin	0,00	0,00	0,00	359,52	0,00	0,00	359,52
122829 2A00 2	PCI AECI 2005 / Marruecos Mpérez	0,00	0,00	-87,50	87,50	0,00	0,00	0,00
122829 2A00 401	PCI AECI 2005 / Marruecos Mpérez	0,00	87,50	0,00	0,00	0,00	0,00	87,50
122830 2A00 2	PCI AECI 2005 / Túnez Romerosa	0,00	0,00	0,00	0,03	0,00	0,00	0,03
122831 2A00 151	Proyecto Comenius	0,00	850,00	0,00	0,00	0,00	0,00	850,00
122831 2A00 2	Proyecto Comenius	0,00	9.288,56	-5.588,43	2.490,09	8.000,00	0,00	14.190,22

Crédito	Descripción	Ampliaciones de crédito	Transferencias positivas	Transferencias negativas	Incorporaciones de crédito	Generación por ingresos	Bajas por Anulación	Total Modif.
122831 2A00 482	Proyecto Comenius	0,00	2.798,01	0,00	1.350,00	0,00	0,00	4.148,01
122831 2A00 60	Proyecto Comenius	0,00	1.774,40	0,00	0,00	0,00	0,00	1.774,40
122831 2A00 64	Proyecto Comenius	0,00	166,02	0,00	0,00	0,00	0,00	166,02
122840 2A00 2	Jsalinas AECI	0,00	27.520,00	0,00	0,00	0,00	0,00	27.520,00
122841 2A00 2	Mmartine AECI	0,00	17.700,00	0,00	0,00	0,00	0,00	17.700,00
122842 2A00 2	Atolon AECI Sudamericano	0,00	32.800,00	0,00	0,00	0,00	0,00	32.800,00
122843 2A00 2	Jrdíaz AECI	0,00	33.400,00	0,00	0,00	0,00	0,00	33.400,00
122844 2A00 2	Atolon AECI Mesoamericano	0,00	32.800,00	0,00	0,00	0,00	0,00	32.800,00
122845 2A00 2	Atolon AECI Andino	0,00	32.800,00	0,00	0,00	0,00	0,00	32.800,00
122846 2A00 2	Rjimenez AECI	0,00	29.800,00	0,00	0,00	0,00	0,00	29.800,00
122847 2A00 2	Jgranero AECI	0,00	29.800,00	0,00	0,00	0,00	0,00	29.800,00
122848 2A00 2	Maguerre AECI	0,00	23.700,00	0,00	0,00	0,00	0,00	23.700,00
122849 2A00 2	Jsalinas AECI USFX	0,00	11.520,00	0,00	0,00	0,00	0,00	11.520,00
122850 2A00 2	Coyonart AECI	0,00	10.960,00	0,00	0,00	0,00	0,00	10.960,00
122851 2A00 2	Jrdíaz AECI UASD	0,00	28.500,00	0,00	0,00	0,00	0,00	28.500,00
122855 2A00 2	Apulido AECI PCI-2006 Marruecos	0,00	5.600,00	0,00	0,00	0,00	0,00	5.600,00
122856 2A00 2	Elamin AECI PCI-2006 Marruecos	0,00	5.600,00	0,00	0,00	0,00	0,00	5.600,00
122857 2A00 2	Flortiz AECI PCI-2006 Marruecos	0,00	5.600,00	-391,25	0,00	0,00	0,00	5.208,75
122857 2A00 64	Flortiz AECI PCI-2006 Marruecos	0,00	138,82	0,00	0,00	0,00	0,00	138,82
122858 2A00 2	Mperez AECI PCI-2006 Marruecos	0,00	5.600,00	0,00	0,00	0,00	0,00	5.600,00
122859 2A00 2	Btorreci AECI PCI-2006 Marruecos	0,00	5.600,00	0,00	0,00	0,00	0,00	5.600,00
122860 2A00 2	Mperez AECI PCI-2006 Marruecos	0,00	1.400,00	0,00	0,00	0,00	0,00	1.400,00
122861 2A00 2	Elamin AECI PCI-2006 Túnez	0,00	6.500,00	0,00	0,00	0,00	0,00	6.500,00
122862 2A00 2	Romerosa AECI PCI-2006 Túnez	0,00	5.300,00	0,00	0,00	0,00	0,00	5.300,00
122863 2A00 2	Corchete AECI PCI-2006 Túnez	0,00	5.500,00	0,00	0,00	0,00	0,00	5.500,00
122900 1A20 2	Vicerrectorado de Planificación, Calidad y Relaciones con la Soc.	0,00	32.546,00	-12.659,94	0,00	0,00	0,00	19.886,06
122900 1A20 485	Vicerrectorado de Planificación, Calidad y Relaciones con la Soc.	0,00	300,00	0,00	0,00	0,00	0,00	300,00
122900 1A20 60	Vicerrectorado de Planificación, Calidad y Relaciones con la Soc.	0,00	1.074,16	0,00	0,00	0,00	0,00	1.074,16
122901 1A20 2	Oficina del Plan Estratégico	0,00	40.465,84	-33.539,90	0,00	0,00	0,00	6.925,94
122902 1A20 151	Unidad de Calidad	0,00	769,80	0,00	0,00	0,00	0,00	769,80
122902 1A20 2	Unidad de Calidad	0,00	29.619,60	-16.419,42	0,00	23.425,14	0,00	36.625,32
122902 1A20 482	Unidad de Calidad	0,00	20.520,00	0,00	0,00	0,00	0,00	20.520,00
122902 1A20 60	Unidad de Calidad	0,00	5.453,92	0,00	0,00	0,00	0,00	5.453,92
122903 1A20 2	Contratos Programa Centros y Departamentos	0,00	27.600,00	0,00	0,00	0,00	0,00	27.600,00
122904 1A20 2	Evaluación del Profesorado	0,00	339,35	0,00	0,00	0,00	0,00	339,35
122904 1A20 482	Evaluación del Profesorado	0,00	300,00	0,00	0,00	0,00	0,00	300,00
133100 1A20 151	Fac. Ciencias Experimentales	0,00	3.780,00	0,00	0,00	0,00	0,00	3.780,00
133100 1A20 2	Fac. Ciencias Experimentales	1.055,27	40.324,88	-11.624,22	0,00	0,00	0,00	29.755,93
133100 1A20 485	Fac. Ciencias Experimentales	0,00	400,00	0,00	0,00	0,00	0,00	400,00
133100 1A20 60	Fac. Ciencias Experimentales	3.000,00	23.820,55	0,00	0,00	0,00	0,00	26.820,55
133200 1A20 2	Fac. CC. EE. y Empresariales	12.415,68	3.735,95	-16.047,89	0,00	0,00	0,00	103,74
133200 1A20 485	Fac. CC. EE. y Empresariales	0,00	900,00	0,00	0,00	0,00	0,00	900,00
133200 1A20 60	Fac. CC. EE. y Empresariales	444,63	4.601,88	-939,91	0,00	0,00	0,00	4.106,60
133201 1A20 2	Experiencia Piloto Ldo. Investigación y Técnicas de Mercado	0,00	16.296,09	0,00	0,00	0,00	0,00	16.296,09
133300 1A20 151	Fac. Humanidades y CC. EE.	0,00	6.252,94	0,00	0,00	0,00	0,00	6.252,94
133300 1A20 2	Fac. Humanidades y CC. EE.	10.798,40	81.188,02	-32.312,18	7,20	1.333,24	0,00	61.014,68
133300 1A20 485	Fac. Humanidades y CC. EE.	0,00	900,00	0,00	0,00	0,00	0,00	900,00

Crédito	Descripción	Ampliaciones de crédito	Transferencias positivas	Transferencias negativas	Incorporaciones de crédito	Generación por ingresos	Bajas por Anulación	Total Modif.
133300 1A20 60	Fac. Humanidades y CC. EE.	9.588,28	24.681,59	-2.063,76	0,00	0,00	0,00	32.206,11
133400 1A20 151	Escuela Politécnica Superior	0,00	1.200,00	0,00	0,00	0,00	0,00	1.200,00
133400 1A20 2	Escuela Politécnica Superior	34.076,62	14.219,99	-38.192,87	0,00	0,00	0,00	10.103,74
133400 1A20 480	Escuela Politécnica Superior	0,00	177,52	0,00	0,00	0,00	0,00	177,52
133400 1A20 485	Escuela Politécnica Superior	0,00	900,00	0,00	0,00	0,00	0,00	900,00
133400 1A20 60	Escuela Politécnica Superior	0,00	16.135,41	-5.862,80	0,00	0,00	0,00	10.272,61
133401 1A20 2	Escuela Politécnica Superior - Planes de Mejora	0,00	38.026,00	-28.506,24	0,00	0,00	0,00	9.519,76
133402 1A20 2	Escuela Politécnica Superior - Experiencias Piloto	0,00	32.470,00	-1.200,00	0,00	255,00	0,00	31.525,00
133500 1A20 151	E. U. de Ciencias de la Salud	0,00	1.800,00	0,00	0,00	0,00	0,00	1.800,00
133500 1A20 2	E. U. de Ciencias de la Salud	1.801,16	43.737,92	-8.145,19	0,00	153,92	0,00	37.547,81
133500 1A20 485	E. U. de Ciencias de la Salud	0,00	300,00	0,00	0,00	0,00	0,00	300,00
133500 1A20 60	E. U. de Ciencias de la Salud	0,00	14.741,84	-11.189,37	0,00	0,00	0,00	3.552,47
133600 1A20 151	Fac. de Derecho	0,00	2.700,00	0,00	0,00	0,00	0,00	2.700,00
133600 1A20 2	Fac. de Derecho	11.849,93	18.780,87	-31.148,61	0,00	0,00	0,00	-517,81
133600 1A20 485	Fac. de Derecho	0,00	420,00	0,00	0,00	0,00	0,00	420,00
133600 1A20 60	Fac. de Derecho	0,00	15.476,91	-12.978,87	0,00	0,00	0,00	2.498,04
133601 1A20 2	Experiencia Piloto Licenciatura de Derecho	0,00	49.032,69	-2.696,34	0,00	0,00	0,00	46.336,35
133601 1A20 60	Experiencia Piloto Licenciatura de Derecho	0,00	72,60	0,00	0,00	0,00	0,00	72,60
135002 1A20 2	Posgrado en Ciencias Sociales Aplicadas	600,00	0,00	-327,49	0,00	0,00	0,00	272,51
135003 1A20 2	Posgrado en Políticas Educativas	360,00	0,00	-122,55	0,00	0,00	0,00	237,45
135013 1A20 2	Posgrado en Estudios Migratorios	0,00	0,00	0,00	0,00	12.200,00	0,00	12.200,00
136000 1A20 2	Presupuesto de Másteres Propios	0,00	0,00	0,00	0,00	0,00	-47.654,86	-47.654,86
136001 1A20 13	Master en Energía Solar	0,00	200,00	0,00	0,00	0,00	0,00	200,00
136001 1A20 151	Master en Energía Solar	0,00	22.720,00	0,00	0,00	0,00	0,00	22.720,00
136001 1A20 2	Master en Energía Solar	0,00	0,00	-23.678,48	24.405,87	61.336,50	-15.458,49	46.605,40
136001 1A20 60	Master en Energía Solar	0,00	533,48	0,00	0,00	0,00	0,00	533,48
136002 1A20 13	Master en Sexología	0,00	780,00	0,00	0,00	0,00	0,00	780,00
136002 1A20 151	Master en Sexología	0,00	23.045,00	0,00	0,00	0,00	0,00	23.045,00
136002 1A20 2	Master en Sexología	0,00	0,00	-24.114,90	42.363,39	0,00	-890,00	17.358,49
136003 1A20 151	Master en Evaluación	0,00	10.385,00	0,00	2.400,00	0,00	0,00	12.785,00
136003 1A20 2	Master en Evaluación	0,00	0,00	-14.391,81	20.862,01	21.686,00	-6.640,86	21.515,34
136003 1A20 60	Master en Evaluación	0,00	836,77	0,00	0,00	0,00	0,00	836,77
136004 1A20 151	Master en Gestión Bancaria por Competencias	0,00	26.811,50	-2.294,00	1.840,00	0,00	0,00	26.357,50
136004 1A20 2	Master en Gestión Bancaria por Competencias	0,00	2.294,00	-29.172,80	37.919,28	70.290,00	-37.697,15	43.633,33
136004 1A20 480	Master en Gestión Bancaria por Competencias	0,00	204,86	0,00	0,00	0,00	0,00	204,86
136004 1A20 60	Master en Gestión Bancaria por Competencias	0,00	2.156,44	0,00	0,00	0,00	0,00	2.156,44
136005 1A20 151	Master en Dirección y Gestión de Recursos Humanos	0,00	24.000,00	0,00	3.844,00	0,00	0,00	27.844,00
136005 1A20 2	Master en Dirección y Gestión de Recursos Humanos	0,00	3,60	-32.794,95	86.050,03	59.693,60	-20.772,40	92.179,88
136005 1A20 482	Master en Dirección y Gestión de Recursos Humanos	0,00	2.450,00	0,00	0,00	0,00	0,00	2.450,00
136005 1A20 60	Master en Dirección y Gestión de Recursos Humanos	0,00	1.817,72	0,00	0,00	0,00	0,00	1.817,72
136007 1A20 2	Máster en Valoración de Empresas, Gestión y Análisis...	0,00	0,00	0,00	0,00	14.183,10	-3.754,35	10.428,75
136008 1A20 2	Máster en Dirección en Entidades e Inst. Deportivas	0,00	23.356,81	-4.711,57	0,00	0,00	0,00	18.645,24
136008 1A20 60	Máster en Dirección en Entidades e Inst. Deportivas	0,00	4.711,57	0,00	0,00	0,00	0,00	4.711,57
136009 1A20 2	Máster en Evaluación Didáctica...	0,00	0,00	0,00	0,00	0,00	-8.100,00	-8.100,00
136010 1A20 2	Máster en Intervención Psicoeducativa	0,00	0,00	0,00	0,00	0,00	-12.285,00	-12.285,00
136011 1A20 151	Máster en Psicología Clínica y de la Salud	0,00	6.000,00	0,00	0,00	0,00	0,00	6.000,00
136011 1A20 2	Máster en Psicología Clínica y de la Salud	0,00	0,00	-6.519,32	0,00	0,00	-3.524,40	-10.043,72

Crédito	Descripción	Ampliaciones de crédito	Transferencias positivas	Transferencias negativas	Incorporaciones de crédito	Generación por ingresos	Bajas por Anulación	Total Modif.
136012 1A20 2	Máster en Tratamiento del Trastorno Mental Grave	0,00	0,00	-240,00	0,00	0,00	-2.700,00	-2.940,00
143000 1A20 151	Cursos de verano	0,00	42.555,46	0,00	0,00	0,00	0,00	42.555,46
143000 1A20 2	Cursos de verano	0,00	323.353,18	-77.358,11	20.988,89	140.119,36	-106.616,53	300.486,79
143000 1A20 480	Cursos de verano	0,00	120,90	0,00	0,00	0,00	0,00	120,90
143000 1A20 482	Cursos de verano	0,00	17.093,50	0,00	938,07	0,00	0,00	18.031,57
143000 1A20 60	Cursos de verano	0,00	1.143,64	-24,48	0,00	0,00	0,00	1.119,16
143100 1A20 151	Cursos de Otoño	0,00	8.900,00	0,00	0,00	0,00	0,00	8.900,00
143100 1A20 2	Cursos de Otoño	0,00	23.163,00	-8.900,00	286,03	25.381,74	0,00	39.930,77
144001 1A20 2	Enseñanzas Propias	1.213,65	18.054,87	-765,00	48.359,31	0,00	0,00	66.862,83
144002 1A20 2	Becas Cursos Formación Continua	0,00	41.411,06	0,00	0,00	0,00	0,00	41.411,06
144010 1A20 151	Ens. N. R. - Dirección y Gestión de empresas	0,00	17.374,00	0,00	0,00	0,00	0,00	17.374,00
144010 1A20 2	Ens. N. R. - Dirección y Gestión de empresas	0,00	0,00	-19.638,82	34.134,26	1.890,00	0,00	16.385,44
144025 1A20 2	Ens. N. R. - Máster de Medicina de urgencias y emergencias sanit.	0,00	0,00	-11.874,65	11.874,65	0,00	0,00	0,00
144025 1A20 60	Ens. N. R. - Máster de Medicina de urgencias y emergencias sanit.	0,00	0,00	-81,52	81,52	0,00	0,00	0,00
144030 1A20 151	Ens. N. R. - Especialización en cultivo sin suelo	0,00	5.092,00	0,00	0,00	0,00	0,00	5.092,00
144030 1A20 2	Ens. N. R. - Especialización en cultivo sin suelo	0,00	0,00	-6.958,80	12.147,67	0,00	0,00	5.188,87
144030 1A20 60	Ens. N. R. - Especialización en cultivo sin suelo	0,00	1.281,80	0,00	0,00	0,00	0,00	1.281,80
144038 1A20 151	Diseño Gráfico en tres dimensiones: aplicaciones a la ing. rural	0,00	2.125,00	0,00	0,00	0,00	0,00	2.125,00
144038 1A20 2	Diseño Gráfico en tres dimensiones: aplicaciones a la ing. rural	265,55	0,00	-2.287,00	2.568,59	0,00	0,00	547,14
144050 1A20 151	Ens. N. R. - Topografía por satélite GPS	0,00	3.200,00	0,00	0,00	0,00	0,00	3.200,00
144050 1A20 2	Ens. N. R. - Topografía por satélite GPS	0,00	300,00	-3.473,00	939,42	0,00	-216,00	-2.449,58
144053 1A20 151	Curso Control climático en invernaderos	0,00	3.899,73	0,00	0,00	0,00	0,00	3.899,73
144053 1A20 2	Curso Control climático en invernaderos	0,00	408,00	-4.380,49	1.410,67	0,00	0,00	-2.561,82
144056 1A20 151	Investigar mediante encuestas: Formación de encuestadores	0,00	600,00	0,00	0,00	0,00	0,00	600,00
144056 1A20 2	Investigar mediante encuestas: Formación de encuestadores	0,00	889,10	-797,15	3.395,12	0,00	0,00	3.487,07
144057 1A20 2	Técnicas estadísticas aplicadas al análisis de datos y ...	0,00	0,00	0,00	837,25	0,00	0,00	837,25
144063 1A20 13	Ens. N. R. - Mayores en la Univ.	0,00	2.133,00	0,00	0,00	0,00	0,00	2.133,00
144063 1A20 151	Ens. N. R. - Mayores en la Univ.	0,00	30.050,25	0,00	510,00	0,00	0,00	30.560,25
144063 1A20 2	Ens. N. R. - Mayores en la Univ.	609,54	3.305,00	-66.366,89	44.229,88	40.987,00	-21,00	22.743,53
144063 1A20 482	Ens. N. R. - Mayores en la Univ.	0,04	0,00	0,00	300,47	0,00	0,00	300,51
144063 1A20 60	Ens. N. R. - Mayores en la Univ.	0,00	2.039,20	0,00	0,00	0,00	0,00	2.039,20
144077 1A20 2	Ens. N. R.- Curso Dirección Seguridad Privada	0,00	0,00	0,00	0,07	0,00	0,00	0,07
144078 1A20 2	Ens. N. R.- Orientación Prof. Trans. Vida	0,00	0,00	0,00	6,92	0,00	0,00	6,92
144079 1A20 13	Ens. N. R. - Los Estudios de la mujer, síntesis y perspectivas	0,00	140,00	0,00	0,00	0,00	0,00	140,00
144079 1A20 151	Ens. N. R. - Los Estudios de la mujer, síntesis y perspectivas	0,00	2.295,00	0,00	0,00	0,00	0,00	2.295,00
144079 1A20 2	Ens. N. R. - Los Estudios de la mujer, síntesis y perspectivas	0,00	2.700,00	-2.705,00	2.235,41	0,00	0,00	2.230,41
144083 1A20 2	Ens. N. R.-Título Propio Superior Enfermería - 1º Curso	0,00	0,00	0,00	5.656,92	0,00	0,00	5.656,92
144112 1A20 13	Mayores en la Universidad: Extensión de Roquetas de Mar	0,00	7.849,00	0,00	0,00	0,00	0,00	7.849,00
144112 1A20 151	Mayores en la Universidad: Extensión de Roquetas de Mar	0,00	25.109,38	-552,00	828,00	0,00	0,00	25.385,38
144112 1A20 2	Mayores en la Universidad: Extensión de Roquetas de Mar	0,00	13.336,50	-31.795,07	31.867,27	3.563,40	0,00	16.972,10
144112 1A20 60	Mayores en la Universidad: Extensión de Roquetas de Mar	0,00	900,00	0,00	0,00	0,00	0,00	900,00
144113 1A20 151	Mayores en la Universidad (Extensión Vera)	0,00	9.438,88	0,00	0,00	0,00	0,00	9.438,88
144113 1A20 2	Mayores en la Universidad (Extensión Vera)	0,00	0,00	-10.801,11	6.092,03	1.315,60	0,00	-3.393,48
144113 1A20 60	Mayores en la Universidad (Extensión Vera)	0,00	200,00	0,00	0,00	0,00	0,00	200,00
144114 1A20 151	Máster en Dirección de entidades e inst. deportivas	0,00	12.610,00	0,00	0,00	0,00	0,00	12.610,00
144114 1A20 2	Máster en Dirección de entidades e inst. deportivas	0,00	0,00	-36.159,93	73.765,68	30,00	0,00	37.635,75
144115 1A20 2	Máster en Traumatología y Medicina Deportiva	0,00	0,00	0,00	0,61	0,00	0,00	0,61

Crédito	Descripción	Ampliaciones de crédito	Transferencias positivas	Transferencias negativas	Incorporaciones de crédito	Generación por ingresos	Bajas por Anulación	Total Modif.
144121 1A20 2	Especialista en Instalaciones Eléctricas de media tensión	0,00	0,00	0,00	184,41	0,00	0,00	184,41
144125 1A20 2	Grado Superior en Sexología	0,00	0,00	-60,87	956,21	0,00	0,00	895,34
144127 1A20 2	Máster en Dirección y Gestión de los Recursos Humanos	0,00	750,00	-331,59	705,09	0,00	0,00	1.123,50
144130 1A20 151	Título Propio Detective Privado	0,00	13.215,02	0,00	0,00	0,00	0,00	13.215,02
144130 1A20 2	Título Propio Detective Privado	0,00	0,00	-16.075,02	69.500,21	1.980,00	0,00	55.405,19
144131 1A20 151	Latex: una herramienta para la edición de textos científicos	0,00	1.200,00	0,00	0,00	0,00	0,00	1.200,00
144131 1A20 2	Latex: una herramienta para la edición de textos científicos	0,00	324,00	-1.358,90	125,51	0,00	0,00	-909,39
144141 1A20 151	Experto Asesoría y gestión jurídica en empresas de econ. social	0,00	16.379,85	-3.241,15	2.107,94	0,00	0,00	15.246,64
144141 1A20 2	Experto Asesoría y gestión jurídica en empresas de econ. social	80,78	3.241,15	-28.529,35	21.224,31	23.500,00	-12.000,00	7.516,89
144143 1A20 151	Curso Especialista en Marketing	0,00	6.916,00	0,00	0,00	0,00	0,00	6.916,00
144143 1A20 2	Curso Especialista en Marketing	0,00	0,00	-8.112,66	163,78	0,00	0,00	-7.948,88
144144 1A20 151	Título Experto en mediación familiar y menores	0,00	12.180,00	0,00	0,00	0,00	0,00	12.180,00
144144 1A20 2	Título Experto en mediación familiar y menores	0,29	0,00	-14.480,00	47.184,90	7.920,00	0,00	40.625,19
144146 1A20 2	Gerencia de Riesgos y Seguros	0,00	0,00	0,00	0,53	0,00	0,00	0,53
144148 1A20 2	Experto Universitario en Turismo activo	0,00	0,00	0,00	3.000,00	0,00	0,00	3.000,00
144149 1A20 2	Curso de Nivelación Matemática	0,00	0,00	-128,68	1.050,50	0,00	0,00	921,82
144150 1A20 2	Especialista en alimentación y salud	0,00	0,00	0,00	0,15	0,00	0,00	0,15
144151 1A20 2	Especialista en inst. eléctricas ... y climatización en la edificación.	0,00	0,00	0,00	1.586,57	0,00	0,00	1.586,57
144152 1A20 2	Técnicas experienciales en Psicoterapia	0,00	0,00	0,00	71,68	0,00	0,00	71,68
144154 1A20 151	Detective privado (edición Madrid)	0,00	22.040,00	0,00	0,00	0,00	0,00	22.040,00
144154 1A20 2	Detective privado (edición Madrid)	0,00	0,00	-33.140,00	117.154,62	0,00	0,00	84.014,62
144157 1A20 2	Máster Internacional en cultivo sin suelo	0,00	0,00	0,00	90,99	0,00	0,00	90,99
144159 1A20 2	Animación deportiva para jóvenes voluntarios	0,00	0,00	0,00	366,06	0,00	0,00	366,06
144160 1A20 2	Interv. voluntaria en el ámbito de la discap. sensorial	0,00	0,00	0,00	293,43	0,00	0,00	293,43
144161 1A20 2	Interv. voluntaria en el ámbito de la discap. motora	0,00	0,00	0,00	366,06	0,00	0,00	366,06
144162 1A20 2	Experiencias de voluntariado desde la UAL	0,00	0,00	0,00	376,85	0,00	0,00	376,85
144163 1A20 2	Programación en Labview y diseño de aplicaciones...	0,00	0,00	0,00	1.425,96	0,00	0,00	1.425,96
144164 1A20 2	Programación avanzada en Labview y diseño...	0,00	0,00	0,00	387,43	0,00	0,00	387,43
144165 1A20 151	Seguros: un enfoque técnico, financiero y comercial	0,00	2.412,54	0,00	0,00	0,00	0,00	2.412,54
144165 1A20 2	Seguros: un enfoque técnico, financiero y comercial	87,10	0,00	-2.682,54	775,20	0,00	0,00	-1.820,24
144166 1A20 2	EE.PP., Investigación escolar: estrategias para...	0,00	0,00	0,00	80,59	0,00	0,00	80,59
144169 1A20 151	Ingeniería de los requisitos como vía de mejora...	0,00	698,00	0,00	0,00	0,00	0,00	698,00
144169 1A20 2	Ingeniería de los requisitos como vía de mejora...	0,00	0,00	-698,00	1.176,43	0,00	0,00	478,43
144170 1A20 2	Profundización en lengua de signos española	0,00	0,00	0,00	101,91	0,00	0,00	101,91
144171 1A20 2	Aplicaciones informáticas de gestión empresarial	0,00	0,00	0,00	303,46	0,00	0,00	303,46
144173 1A20 151	Master en Gestión Bancaria por Competencias	0,00	0,00	-450,00	450,00	0,00	0,00	0,00
144173 1A20 2	Master en Gestión Bancaria por Competencias	0,00	450,00	0,00	5.472,14	0,00	0,00	5.922,14
144177 1A20 151	Curso de Formación de representantes estudiantiles	0,00	1.440,00	0,00	0,00	0,00	0,00	1.440,00
144177 1A20 2	Curso de Formación de representantes estudiantiles	76,75	2.520,00	-1.440,00	0,00	0,00	0,00	1.156,75
144178 1A20 2	Estrategias de resolución de conflictos y ...	0,00	0,00	0,00	1.148,02	0,00	0,00	1.148,02
144179 1A20 2	La interculturalidad en los centros educativos	0,00	0,00	0,00	845,45	0,00	0,00	845,45
144181 1A20 2	Principios psicopedagógicos para el profesorado de Secundaria	0,00	0,00	0,00	1.121,37	0,00	0,00	1.121,37
144182 1A20 2	Tecnologías de la Inform. y la Com. Aplicadas a la Educación	0,00	0,00	0,00	1.026,00	0,00	0,00	1.026,00
144183 1A20 151	Ciencias de la Salud y Bioestadística	0,00	1.198,80	0,00	0,00	0,00	0,00	1.198,80
144183 1A20 2	Ciencias de la Salud y Bioestadística	94,19	0,00	-1.280,50	1.662,57	0,00	-162,00	314,26
144184 1A20 151	Seguridad informática para Windows y Linux	0,00	6.060,00	0,00	0,00	0,00	0,00	6.060,00
144184 1A20 2	Seguridad informática para Windows y Linux	0,00	0,00	-7.020,73	151,94	0,00	0,00	-6.868,79



Crédito	Descripción	Ampliaciones de crédito	Transferencias positivas	Transferencias negativas	Incorporaciones de crédito	Generación por ingresos	Bajas por Anulación	Total Modif.
144185 1A20 151	Drogas y Adicciones en la sociedad actual	0,00	3.000,00	0,00	0,00	0,00	0,00	3.000,00
144185 1A20 2	Drogas y Adicciones en la sociedad actual	0,00	0,00	-630,27	2.241,09	0,00	-18,00	1.592,82
144185 1A20 60	Drogas y Adicciones en la sociedad actual	0,00	280,77	0,00	0,00	0,00	0,00	280,77
144186 1A20 2	Principios y Técnicas de rehabilitación neuropsicológica	0,00	0,00	0,00	228,69	0,00	0,00	228,69
144187 1A20 2	Estado Constitucional e Islam	376,28	0,00	0,00	292,67	0,00	0,00	668,95
144188 1A20 151	Pobreza, desarrollo y cooperación	0,00	3.935,00	0,00	0,00	0,00	0,00	3.935,00
144188 1A20 2	Pobreza, desarrollo y cooperación	54,83	600,00	-4.442,00	721,68	7.500,00	0,00	4.434,51
144189 1A20 2	Especialista en horticultura protegida	0,00	0,00	-968,35	14.624,80	0,00	0,00	13.656,45
144190 1A20 2	Desarrollo de aplicaciones web para bases de datos	0,00	0,00	0,00	239,77	0,00	0,00	239,77
144191 1A20 2	El agua y el medio ambiente: problemas y soluciones	0,00	0,00	0,00	1.710,08	0,00	0,00	1.710,08
144192 1A20 2	Especialista en alimentación y salud	0,00	0,00	0,00	375,40	0,00	0,00	375,40
144193 1A20 151	Diseño y construcción de almacenes de datos	0,00	1.367,60	0,00	0,00	0,00	0,00	1.367,60
144193 1A20 2	Diseño y construcción de almacenes de datos	0,00	0,00	-1.457,60	101,65	0,00	0,00	-1.355,95
144194 1A20 2	EE.PP. Columna vertebral, ejercicio físico y deporte	0,00	0,00	0,00	617,70	3.402,00	0,00	4.019,70
144195 1A20 13	EE.PP. "Cómo ser empresario. Aprender a emprender"	0,00	135,00	0,00	0,00	0,00	0,00	135,00
144195 1A20 151	EE.PP. "Cómo ser empresario. Aprender a emprender"	0,00	6.810,00	0,00	0,00	0,00	0,00	6.810,00
144195 1A20 2	EE.PP. "Cómo ser empresario. Aprender a emprender"	0,00	10.000,00	-9.281,40	0,00	6.600,00	0,00	7.318,60
144195 1A20 485	EE.PP. "Cómo ser empresario. Aprender a emprender"	0,00	1.315,60	0,00	0,00	0,00	0,00	1.315,60
144196 1A20 2	Curso Iniciación al diseño y programación videojuegos 3D	0,00	0,00	0,00	375,00	0,00	0,00	375,00
144197 1A20 2	EE.PP. Formación en interculturalidad	0,00	2.229,30	-25.003,28	27.361,66	0,00	0,00	4.587,68
144198 1A20 2	EE.PP. Curso de alimentación para los jóvenes y adolescentes	345,00	0,00	0,00	0,00	0,00	0,00	345,00
144199 1A20 2	Curso Devaju X	0,00	189,00	0,00	0,00	1.701,00	0,00	1.890,00
144200 1A20 151	EE.PP. Desarrollo de aplicaciones PHP para bases de datos	0,00	5.090,00	0,00	0,00	0,00	0,00	5.090,00
144200 1A20 2	EE.PP. Desarrollo de aplicaciones PHP para bases de datos	0,00	0,00	-5.315,00	359,75	0,00	0,00	-4.955,25
144201 1A20 151	Especialista en desarrollo local	0,00	3.056,00	0,00	0,00	0,00	0,00	3.056,00
144201 1A20 2	Especialista en desarrollo local	0,00	600,00	-3.551,35	7.238,37	1.800,00	0,00	6.087,02
144205 1A20 2	Curso de Nivelación de Química	140,00	0,00	0,00	0,00	0,00	0,00	140,00
144208 1A20 2	Curso de Nivelación de Física	140,00	0,00	0,00	0,00	0,00	0,00	140,00
144209 1A20 2	Curso de Nivelación de Biología	420,00	0,00	0,00	0,00	0,00	0,00	420,00
144210 1A20 13	Experto en Valoración de empresas, gestión y ...	0,00	450,00	0,00	0,00	0,00	0,00	450,00
144210 1A20 151	Experto en Valoración de empresas, gestión y ...	0,00	14.650,00	0,00	0,00	0,00	0,00	14.650,00
144210 1A20 2	Experto en Valoración de empresas, gestión y ...	0,00	0,00	-19.310,00	35.505,00	1.593,00	0,00	17.788,00
144211 1A20 151	Experto en Gestión comercial de empresas de la piedra	0,00	7.366,90	0,00	0,00	0,00	0,00	7.366,90
144211 1A20 2	Experto en Gestión comercial de empresas de la piedra	0,00	0,00	-9.156,64	9.128,44	19.600,00	-504,00	19.067,80
144211 1A20 485	Experto en Gestión comercial de empresas de la piedra	0,00	308,38	0,00	0,00	0,00	0,00	308,38
144212 1A20 151	Experto en Administración y Seguridad de Sistemas Informáticos	0,00	3.260,00	0,00	0,00	0,00	0,00	3.260,00
144212 1A20 2	Experto en Administración y Seguridad de Sistemas Informáticos	300,00	0,00	-26.027,80	27.540,00	0,00	0,00	1.812,20
144212 1A20 485	Experto en Administración y Seguridad de Sistemas Informáticos	0,00	3.231,00	0,00	0,00	0,00	0,00	3.231,00
144213 1A20 151	Especialista en Administración de Sistemas Operativos	0,00	7.605,00	0,00	0,00	0,00	0,00	7.605,00
144213 1A20 2	Especialista en Administración de Sistemas Operativos	0,00	9.847,00	-7.655,00	900,00	0,00	0,00	3.092,00
144214 1A20 13	Especialista en Seguridad de Sistemas Informáticos	0,00	700,00	0,00	0,00	0,00	0,00	700,00
144214 1A20 151	Especialista en Seguridad de Sistemas Informáticos	0,00	5.800,00	0,00	0,00	0,00	0,00	5.800,00
144214 1A20 2	Especialista en Seguridad de Sistemas Informáticos	0,00	2.887,00	-90,00	0,00	0,00	0,00	2.797,00
144215 1A20 151	Curso de Introducción a la Terapia Gestalt	0,00	150,00	0,00	0,00	0,00	0,00	150,00
144215 1A20 2	Curso de Introducción a la Terapia Gestalt	0,00	0,00	-150,00	1.701,00	0,00	0,00	1.551,00
144216 1A20 151	Puesta en marcha de Centros de venta de productos fitosanitarios	0,00	2.608,50	0,00	0,00	0,00	0,00	2.608,50
144216 1A20 2	Puesta en marcha de Centros de venta de productos fitosanitarios	0,00	0,00	-3.234,80	0,00	0,00	0,00	-3.234,80

Crédito	Descripción	Ampliaciones de crédito	Transferencias positivas	Transferencias negativas	Incorporaciones de crédito	Generación por ingresos	Bajas por Anulación	Total Modif.
144217 1A20 2	Experto en gestión inmobiliaria	179,80	0,00	-179,80	0,00	0,00	0,00	0,00
144218 1A20 151	Nuevas Tecnologías de la Inf. y la Comunic. en las PYMES	0,00	1.185,00	0,00	0,00	0,00	0,00	1.185,00
144218 1A20 2	Nuevas Tecnologías de la Inf. y la Comunic. en las PYMES	0,00	0,00	-1.356,00	3.402,00	0,00	0,00	2.046,00
144219 1A20 2	Inglés Empresarial	0,00	0,00	-132,00	2.336,47	0,00	0,00	2.204,47
144220 1A20 151	Curso Tecnologías de programación web	0,00	2.175,00	0,00	0,00	0,00	0,00	2.175,00
144220 1A20 2	Curso Tecnologías de programación web	0,00	0,00	-2.594,80	0,00	2.781,43	0,00	186,63
144221 1A20 13	Curso Diseño de materiales didácticos para entornos virtuales	0,00	970,00	0,00	0,00	0,00	0,00	970,00
144221 1A20 2	Curso Diseño de materiales didácticos para entornos virtuales	0,00	0,00	-2.104,05	0,00	991,51	0,00	-1.112,54
144221 1A20 485	Curso Diseño de materiales didácticos para entornos virtuales	0,00	831,80	0,00	0,00	0,00	0,00	831,80
144222 1A20 2	Curso Inglés aplicado a las actividades administrativas	0,00	0,00	-630,92	0,00	5.701,94	0,00	5.071,02
144223 1A20 2	Curso Inglés Avanzado	0,00	0,00	-427,20	0,00	4.502,76	0,00	4.075,56
144224 1A20 151	Curso Interculturalidad y Educación, modelo almeriense	0,00	1.780,00	0,00	0,00	0,00	0,00	1.780,00
144224 1A20 2	Curso Interculturalidad y Educación, modelo almeriense	0,00	0,00	-2.358,40	0,00	4.430,40	0,00	2.072,00
144225 1A20 151	Curso Normas Internacionales de Información Financiera	0,00	2.137,50	0,00	0,00	0,00	0,00	2.137,50
144225 1A20 2	Curso Normas Internacionales de Información Financiera	0,00	0,00	-2.268,04	0,00	2.448,77	-162,00	18,73
144226 1A20 2	Curso Prevención de riesgos laborales	0,00	0,00	-3.948,86	0,00	1.469,65	-697,50	-3.176,71
144226 1A20 485	Curso Prevención de riesgos laborales	0,00	3.050,85	0,00	0,00	0,00	0,00	3.050,85
144227 1A20 151	Curso: Alemán el el sector sanitario y agroalimentario	0,00	1.062,00	0,00	0,00	0,00	0,00	1.062,00
144227 1A20 2	Curso: Alemán el el sector sanitario y agroalimentario	592,50	0,00	-1.205,40	2.015,70	0,00	0,00	1.402,80
144228 1A20 151	Nuevas tecnologías aplicadas a la educación	0,00	2.137,50	0,00	0,00	0,00	0,00	2.137,50
144228 1A20 2	Nuevas tecnologías aplicadas a la educación	0,00	0,00	-2.835,00	0,00	0,00	0,00	-2.835,00
144228 1A20 485	Nuevas tecnologías aplicadas a la educación	0,00	427,65	0,00	0,00	0,00	0,00	427,65
144229 1A20 13	Habilidades informáticas a nivel de usuario	0,00	1.262,50	0,00	0,00	0,00	0,00	1.262,50
144229 1A20 2	Habilidades informáticas a nivel de usuario	0,00	0,00	-2.694,00	0,00	1.738,00	0,00	-956,00
144229 1A20 485	Habilidades informáticas a nivel de usuario	0,00	804,95	0,00	0,00	0,00	0,00	804,95
144230 1A20 151	Curso Interculturalidad para Cuerpos de Seguridad	0,00	1.620,00	0,00	0,00	0,00	0,00	1.620,00
144230 1A20 2	Curso Interculturalidad para Cuerpos de Seguridad	0,00	0,00	-5.857,50	12.978,64	0,00	0,00	7.121,14
144231 1A20 2	El informe de auditoría de cuentas: análisis e interpretación	0,00	0,00	-125,60	0,00	1.470,90	0,00	1.345,30
144232 1A20 151	Topografía por satélite GPS	0,00	1.437,50	0,00	0,00	0,00	0,00	1.437,50
144232 1A20 2	Topografía por satélite GPS	0,00	0,00	-1.668,41	0,00	1.797,67	0,00	129,26
144233 1A20 151	Árabe magrebí clásico	0,00	4.250,00	0,00	0,00	0,00	0,00	4.250,00
144233 1A20 2	Árabe magrebí clásico	0,00	0,00	-4.723,77	0,00	5.085,18	0,00	361,41
144234 1A20 151	Curso de formación en interculturalidad para personal sanitario	0,00	5.175,00	0,00	0,00	0,00	0,00	5.175,00
144234 1A20 2	Curso de formación en interculturalidad para personal sanitario	0,00	18.600,00	-9.759,21	0,00	0,00	0,00	8.840,79
144234 1A20 60	Curso de formación en interculturalidad para personal sanitario	0,00	694,41	0,00	0,00	0,00	0,00	694,41
144235 1A20 151	Especialista en gestión empresarial	0,00	13.080,00	0,00	0,00	0,00	0,00	13.080,00
144235 1A20 2	Especialista en gestión empresarial	0,00	0,00	-19.971,68	0,00	0,00	0,00	-19.971,68
144235 1A20 485	Especialista en gestión empresarial	0,00	2.359,29	0,00	0,00	0,00	0,00	2.359,29
144235 1A20 60	Especialista en gestión empresarial	0,00	2.301,99	0,00	0,00	0,00	0,00	2.301,99
144236 1A20 151	Curso de formación de cibervoluntarios	0,00	1.050,00	0,00	0,00	0,00	0,00	1.050,00
144236 1A20 2	Curso de formación de cibervoluntarios	0,00	2.500,00	-1.185,00	0,00	0,00	0,00	1.315,00
144237 1A20 2	Curso Comunicación con personas sordas...	0,00	0,00	0,00	0,00	0,00	-2.160,00	-2.160,00
144239 1A20 151	Experto en gestión de la calidad en el turismo de negocios	0,00	1.695,00	0,00	0,00	0,00	0,00	1.695,00
144239 1A20 2	Experto en gestión de la calidad en el turismo de negocios	0,00	0,00	-4.705,50	0,00	21.300,00	0,00	16.594,50
144239 1A20 485	Experto en gestión de la calidad en el turismo de negocios	0,00	1.945,50	0,00	0,00	0,00	0,00	1.945,50
144240 1A20 151	Experto en ordenación y gestión integrada de espacios litorales	0,00	6.030,00	0,00	0,00	0,00	0,00	6.030,00
144240 1A20 2	Experto en ordenación y gestión integrada de espacios litorales	0,00	0,00	-6.530,00	0,00	24.093,00	0,00	17.563,00

Crédito	Descripción	Ampliaciones de crédito	Transferencias positivas	Transferencias negativas	Incorporaciones de crédito	Generación por ingresos	Bajas por Anulación	Total Modif.
144241 1A20 151	Curso Entrenador personal orientado a la salud	0,00	3.370,00	0,00	0,00	0,00	0,00	3.370,00
144241 1A20 2	Curso Entrenador personal orientado a la salud	0,00	0,00	-5.502,42	0,00	0,00	0,00	-5.502,42
144241 1A20 60	Curso Entrenador personal orientado a la salud	0,00	1.227,02	0,00	0,00	0,00	0,00	1.227,02
144242 1A20 151	Curso Redes inalámbricas	0,00	4.620,00	0,00	0,00	0,00	0,00	4.620,00
144242 1A20 2	Curso Redes inalámbricas	0,00	0,00	-5.473,20	0,00	0,00	0,00	-5.473,20
144244 1A20 2	EE.PP. Módulo de Inglés comercial	0,00	3.942,16	-304,07	0,00	0,00	0,00	3.638,09
144245 1A20 151	EE.PP. Módulo de habilidades directivas	0,00	1.800,00	0,00	0,00	0,00	0,00	1.800,00
144245 1A20 2	EE.PP. Módulo de habilidades directivas	0,00	3.376,46	-1.986,47	0,00	0,00	0,00	1.389,99
144246 1A20 151	EE.PP. Formación en competencias: Informática	0,00	1.800,00	0,00	0,00	0,00	0,00	1.800,00
144246 1A20 2	EE.PP. Formación en competencias: Informática	0,00	3.774,22	-1.986,47	0,00	0,00	0,00	1.787,75
144247 1A20 151	EE.PP. Módulo de creación de empresas	0,00	900,00	0,00	0,00	0,00	0,00	900,00
144247 1A20 2	EE.PP. Módulo de creación de empresas	0,00	3.376,46	-1.142,47	0,00	0,00	0,00	2.233,99
144248 1A20 151	EE.PP. Tasación de pérdidas causadas por plagas,...	0,00	1.170,00	0,00	0,00	0,00	0,00	1.170,00
144248 1A20 2	EE.PP. Tasación de pérdidas causadas por plagas,...	0,00	0,00	-1.405,00	0,00	0,00	-126,00	-1.531,00
144250 1A20 2	EE.PP. Aplicador y manipulador de p. fitosanitarios: niv. básico	0,00	0,00	-441,00	0,00	0,00	0,00	-441,00
144251 1A20 151	Curso de programación de videojuegos con blender y 3D Studio	0,00	300,00	0,00	0,00	0,00	0,00	300,00
144251 1A20 2	Curso de programación de videojuegos con blender y 3D Studio	0,00	0,00	-533,60	0,00	0,00	0,00	-533,60
144252 1A20 13	3D Sudio Max 9: Fundamentos de modelado y animación tridim.	0,00	1.540,50	0,00	0,00	0,00	0,00	1.540,50
144252 1A20 151	3D Sudio Max 9: Fundamentos de modelado y animación tridim.	0,00	316,00	0,00	0,00	0,00	0,00	316,00
144252 1A20 2	3D Sudio Max 9: Fundamentos de modelado y animación tridim.	0,00	0,00	-2.037,70	0,00	0,00	0,00	-2.037,70
144253 1A20 151	Curso El cultivo del melón en sistemas protegidos	0,00	2.970,00	0,00	0,00	0,00	0,00	2.970,00
144253 1A20 2	Curso El cultivo del melón en sistemas protegidos	0,00	0,00	-3.164,55	0,00	0,00	0,00	-3.164,55
144254 1A20 151	Curso Ciencia y Sociedad. Una mirada desde las mujeres	0,00	3.367,00	0,00	0,00	0,00	0,00	3.367,00
144254 1A20 2	Curso Ciencia y Sociedad. Una mirada desde las mujeres	0,00	5.999,97	-4.474,20	0,00	5.266,76	0,00	6.792,53
144259 1A20 2	Curso Power Point	0,00	0,00	0,00	0,00	486,00	0,00	486,00
144260 1A20 2	Curso Excel avanzado	0,00	0,00	0,00	0,00	243,00	0,00	243,00
144261 1A20 2	Curso iniciación a Excel	0,00	0,00	0,00	0,00	243,00	0,00	243,00
144262 1A20 2	Curso Word avanzado	0,00	0,00	-112,50	0,00	0,00	0,00	-112,50
144263 1A20 2	Curso iniciación a Word	0,00	0,00	-81,00	0,00	0,00	0,00	-81,00
144264 1A20 2	Experto en Dirección y Gestión de Empresas Agrarias	0,00	300,00	0,00	0,00	0,00	0,00	300,00
144265 1A20 2	Curso "La reforma contable y el nuevo P.G.C."	0,00	225,00	-120,00	0,00	3.825,00	0,00	3.930,00
144266 1A20 2	Experto en Alimentación y Salud Medioambiental	0,00	0,00	0,00	0,00	742,50	0,00	742,50
144267 1A20 2	Especialista en Gestión Informatizada	0,00	600,00	0,00	0,00	0,00	-810,00	-210,00
144268 1A20 2	Experto en Gestión Inmobiliaria	0,00	0,00	-100,38	0,00	15.729,20	0,00	15.628,82
144269 1A20 2	Experto en Protocolo y Comunicación	0,00	600,00	0,00	0,00	0,00	0,00	600,00
144274 1A20 2	Curso Analista de sistemas informáticos	0,00	0,00	-179,20	0,00	0,00	0,00	-179,20
144277 1A20 151	Curso valoración de estructuras y cubiertas de invernaderos	0,00	1.665,00	0,00	0,00	0,00	0,00	1.665,00
144277 1A20 2	Curso valoración de estructuras y cubiertas de invernaderos	0,00	0,00	-1.665,00	0,00	1.700,00	0,00	35,00
144278 1A20 2	Curso tasación de pérdidas causadas por plagas,...	0,00	0,00	0,00	0,00	2.000,00	0,00	2.000,00
144279 1A20 2	Curso Animación al deporte y al ocio para jóvenes voluntarios	0,00	2.500,00	0,00	0,00	0,00	0,00	2.500,00
144280 1A20 2	Curso Voluntariado en el ámbito de la discapacidad sensorial	0,00	2.500,00	0,00	0,00	0,00	0,00	2.500,00
144281 1A20 2	Curso Voluntariado en el ámbito de la discapacidad motora	0,00	2.500,00	0,00	0,00	0,00	0,00	2.500,00
144282 1A20 2	Curso el papel de los medios de comunicación en la transición	0,00	1.795,00	0,00	0,00	81,00	0,00	1.876,00
144283 1A20 2	Experto Universitario en intervención con menores infractores	0,00	0,00	-600,00	0,00	36.900,00	0,00	36.300,00
144285 1A20 2	Curso Guadalinx, habilidades básicas	0,00	0,00	0,00	0,00	162,00	0,00	162,00
144287 1A20 2	Curso Principios psicopedagógicos para el profesorado	0,00	0,00	0,00	0,00	1.170,00	0,00	1.170,00
144288 1A20 2	Curso Estrategias de resolución de conflictos y ...	0,00	0,00	0,00	0,00	702,00	0,00	702,00

Crédito	Descripción	Ampliaciones de crédito	Transferencias positivas	Transferencias negativas	Incorporaciones de crédito	Generación por ingresos	Bajas por Anulación	Total Modif.
144289 1A20 2	Curso Interculturalidad y educación: modelo almeriense	0,00	0,00	0,00	0,00	450,00	0,00	450,00
145000 1A20 2	Presupuesto Jornadas, Congresos y similares	0,00	0,00	0,00	0,00	0,00	-247.913,16	-247.913,16
145001 1A20 2	25 Reunión Nacional de la Ciencia del Suelo	0,00	0,00	0,00	11,84	0,00	0,00	11,84
145002 1A20 2	La Paz en las Culturas políticas mediterráneas	0,00	0,00	0,00	10.953,43	0,00	0,00	10.953,43
145003 1A20 2	Seminario sobre sexo, clase y raza	10,41	0,00	-164,75	426,64	0,00	0,00	272,30
145003 1A20 60	Seminario sobre sexo, clase y raza	0,00	164,75	0,00	0,00	0,00	0,00	164,75
145004 1A20 2	XIII Encuentro de Economía Pública	0,00	0,00	-4.484,48	6.788,62	0,00	0,00	2.304,14
145005 1A20 2	Los Estudios de las Mujeres	514,33	0,00	-4.200,00	4.885,67	0,00	0,00	1.200,00
145005 1A20 400	Los Estudios de las Mujeres	0,00	2.100,00	0,00	0,00	0,00	0,00	2.100,00
145006 1A20 2	Congreso Internacional de Análisis del discurso oral	0,00	0,00	0,00	10.106,33	0,00	0,00	10.106,33
145008 1A20 2	Ciclo Conferencias Análisis Territoriales	300,00	350,00	0,00	0,00	0,00	0,00	650,00
145009 1A20 2	Encuentro sobre la Formación del Profesorado Universitario	0,00	0,00	0,00	232,75	0,00	0,00	232,75
145010 1A20 2	Jornadas Sociedad y Defensa	0,00	0,00	-14.000,00	14.000,00	0,00	0,00	0,00
145011 1A20 151	IX Encuentro Nacional de Programas Universitarios para Mayores	0,00	19.666,20	-19.666,20	0,00	0,00	0,00	0,00
145011 1A20 2	IX Encuentro Nacional de Programas Universitarios para Mayores	65,74	19.666,20	-19.704,89	25.371,32	0,00	0,00	25.398,37
145012 1A20 151	XVI Encuentro de Profesores Universitarios de Marketing	0,00	16.560,09	0,00	0,00	0,00	0,00	16.560,09
145012 1A20 2	XVI Encuentro de Profesores Universitarios de Marketing	151,69	0,00	-16.830,51	16.451,78	1.000,00	-195,00	577,96
145013 1A20 151	España y Portugal en la Unión Europea	0,00	2.365,80	0,00	300,00	0,00	0,00	2.665,80
145013 1A20 2	España y Portugal en la Unión Europea	28,96	0,00	-2.365,80	6.715,99	16.876,10	0,00	21.255,25
145014 1A20 2	IV Congreso Internacional de Necesidades educativas especiales	0,59	8.620,00	-2.582,86	32,24	1.200,00	-1.160,00	6.109,97
145015 1A20 151	XXVII Jornadas de Automática	0,00	1.883,06	0,00	1.500,00	0,00	0,00	3.383,06
145015 1A20 2	XXVII Jornadas de Automática	393,51	0,00	-1.967,06	6.741,99	0,00	0,00	5.168,44
145017 1A20 2	Congreso "La problemática de los delitos ..."	44,98	0,00	0,00	360,71	0,00	0,00	405,69
145018 1A20 2	Conference 2006	0,00	5.000,00	-7.755,94	20.848,54	9.000,00	-950,00	26.142,60
145018 1A20 485	Conference 2006	0,00	3.000,00	0,00	0,00	0,00	0,00	3.000,00
145018 1A20 60	Conference 2006	0,00	2.994,80	0,00	0,00	0,00	0,00	2.994,80
145019 1A20 2	Congreso FIMAMIF	600,00	0,00	0,00	3.190,00	0,00	-40,00	3.750,00
145020 1A20 2	Seminario "Uso de estrategias comunicativas ..."	60,27	500,00	0,00	150,93	0,00	-50,00	661,20
145021 1A20 2	Jornadas Nacionales de Atención Integral al Mayor con Demencia	20,55	4.150,00	-4.072,35	1.787,47	2.000,00	0,00	3.885,67
145022 1A20 151	I Jornadas Nacionales de violencia escolar	0,00	2.850,00	0,00	0,00	0,00	0,00	2.850,00
145022 1A20 2	I Jornadas Nacionales de violencia escolar	0,00	2.166,67	-5.882,87	4.929,38	4.000,00	0,00	5.213,18
145023 1A20 151	Jornadas La Cooperación Judicial en Europa	0,00	1.200,00	0,00	0,00	0,00	0,00	1.200,00
145023 1A20 2	Jornadas La Cooperación Judicial en Europa	79,13	0,00	-1.200,00	1.220,81	193,05	0,00	292,99
145024 1A20 2	Jornadas sobre aplicaciones de las tecnologías de la información	422,80	4.841,21	-3.110,19	1.691,21	800,00	0,00	4.645,03
145024 1A20 60	Jornadas sobre aplicaciones de las tecnologías de la información	0,00	110,19	0,00	0,00	0,00	0,00	110,19
145025 1A20 13	Jornadas Anuales de Formación Profesorados - Plurilingüismo	0,00	300,00	0,00	0,00	0,00	0,00	300,00
145025 1A20 151	Jornadas Anuales de Formación Profesorados - Plurilingüismo	0,00	1.900,00	0,00	0,00	0,00	0,00	1.900,00
145025 1A20 2	Jornadas Anuales de Formación Profesorados - Plurilingüismo	0,00	3.709,50	-15.299,30	15.245,30	0,00	0,00	3.655,50
145026 1A20 151	Jornadas nuevo Estatuto de Autonomía	0,00	1.200,00	0,00	0,00	0,00	0,00	1.200,00
145026 1A20 2	Jornadas nuevo Estatuto de Autonomía	0,00	2.185,67	-4.599,00	8.340,00	2.780,00	0,00	8.706,67
145026 1A20 60	Jornadas nuevo Estatuto de Autonomía	0,00	3.399,00	0,00	0,00	0,00	0,00	3.399,00
145027 1A20 2	Seminario Violencia de Género	0,00	22,98	0,00	900,00	0,00	0,00	922,98
145028 1A20 2	Congreso XII Workshop en Control de Gestión,...	0,00	0,00	-2.579,58	0,00	5.000,00	0,00	2.420,42
145028 1A20 60	Congreso XII Workshop en Control de Gestión,...	0,00	747,04	0,00	0,00	0,00	0,00	747,04
145029 1A20 2	V Jornadas centros de Recursos para el Aprendizaje e Invest.	0,00	5.000,00	-1.702,76	0,00	800,00	-150,00	3.947,24
145030 1A20 2	Curso SIG y Recursos Hídricos	0,00	900,00	0,00	0,00	0,00	0,00	900,00
145031 1A20 2	Seminario internacional de género	0,00	0,00	0,00	0,00	4.000,00	0,00	4.000,00

Crédito	Descripción	Ampliaciones de crédito	Transferencias positivas	Transferencias negativas	Incorporaciones de crédito	Generación por ingresos	Bajas por Anulación	Total Modif.
145033 1A20 2	Congreso Álgebra y Geometría no conmutativa	0,00	0,00	0,00	0,00	3.000,00	0,00	3.000,00
145034 1A20 2	I Congreso Internacional de Bullying	0,00	1.800,00	-12,00	0,00	0,00	0,00	1.788,00
145035 1A20 2	XXVI Congreso Internacional de la A.E.S.L.A.	0,00	1.200,00	0,00	0,00	0,00	0,00	1.200,00
145037 1A20 2	Jornadas sobre nuevos instrumentos procesales para la tutela...	0,00	3.701,00	0,00	0,00	0,00	0,00	3.701,00
145038 1A20 2	Curso implicaciones procesales de la ley, igualdad efectiva	0,00	0,00	0,00	0,00	1.993,00	0,00	1.993,00
145039 1A20 2	Curso Programa de sensibilización sobre violencia de genero	0,00	0,00	0,00	0,00	4.110,00	0,00	4.110,00
145040 1A20 2	Seminario diagnóstico desde la perspectiva de género...	0,00	0,00	0,00	0,00	5.310,00	0,00	5.310,00
145041 1A20 2	La violencia contra las mujeres: pasado y presente	0,00	0,00	0,00	0,00	2.425,00	0,00	2.425,00
145042 1A20 2	Ciclo conferencias, los estudios de las mujeres, de genero y...	0,00	0,00	0,00	0,00	1.346,00	0,00	1.346,00
145043 1A20 2	Mujeres y literatura, del mundo clásico a la postmodernidad	0,00	0,00	0,00	0,00	1.062,00	0,00	1.062,00
148888 1A20 2	Presupuesto Enseñanzas Propias	0,00	0,00	0,00	0,00	0,00	-20.742,09	-20.742,09
148890 1A20 2	Presupuesto Curso Mayores	0,00	0,00	-3.305,00	0,00	0,00	-133.983,06	-137.288,06
149000 1A20 2	Presupuesto Centro de Lenguas	0,00	0,00	0,00	0,00	0,00	-37.976,40	-37.976,40
149001 1A20 151	Exámenes del Instituto Cervantes	0,00	827,00	-380,33	498,33	0,00	0,00	945,00
149001 1A20 2	Exámenes del Instituto Cervantes	26,69	9.144,47	-1.286,45	2.724,29	0,00	-375,00	10.234,00
149001 1A20 480	Exámenes del Instituto Cervantes	0,00	459,45	0,00	0,00	0,00	0,00	459,45
149002 1A20 2	Exámenes Universidad de Cambridge	398,00	6.611,00	-334,00	13.177,11	4.991,43	-300,00	24.543,54
149002 1A20 485	Exámenes Universidad de Cambridge	0,00	300,00	0,00	0,00	0,00	0,00	300,00
149003 1A20 151	Cursos propios del Centro de Lenguas	0,00	3.612,65	0,00	0,00	0,00	0,00	3.612,65
149003 1A20 2	Cursos propios del Centro de Lenguas	0,00	31.201,28	-3.612,65	2.012,54	0,00	0,00	29.601,17
149004 1A20 2	Cursos de FPO	0,00	0,00	0,00	0,00	2.336,08	0,00	2.336,08
201101 1A20 483	Programas de Investigación Centralizados	0,00	0,00	-46.952,50	46.952,50	0,00	0,00	0,00
201101 2A00 64	Programas de Investigación Centralizados	25,26	393.135,13	-2.505.384,33	2.065.447,39	1.897.597,93	0,00	1.850.821,38
201102 2A00 349	Plan Propio de Investigación	0,00	8.302,86	0,00	0,00	0,00	0,00	8.302,86
201102 2A00 64	Plan Propio de Investigación	25.256,09	27.450,03	-773.673,06	619.016,05	465.484,16	-122.293,27	241.240,00
201102 2A00 700	Plan Propio de Investigación	0,00	66.916,69	0,00	0,00	0,00	0,00	66.916,69
201103 1A20 482	Becarios de Servicios Internos	0,00	63.911,28	0,00	4.155,59	0,00	0,00	68.066,87
233004 1A20 2	Nuevos estudios de Psicología	0,00	0,00	0,00	1.009,70	0,00	0,00	1.009,70
233007 1A20 2	Nuevos estudios Ciencias Químicas	0,00	0,00	0,00	19,44	0,00	0,00	19,44
233012 1A20 2	Jorn. Aprov. Urban. Prox. Mar.	0,00	0,00	-30,05	30,05	0,00	0,00	0,00
233016 1A20 2	Seminario Estudio de las Mujeres UALM	0,00	0,00	-6.599,97	5.028,92	4.892,00	0,00	3.320,95
233019 1A20 2	Jornadas de Puertas Abiertas	0,00	0,00	-0,08	0,08	0,00	0,00	0,00
233022 1A20 2	Cátedra Jean Monnet	0,00	0,00	0,00	925,54	1.814,40	0,00	2.739,94
233024 1A20 2	Euc. Pesic. Resid. Work. (EPRW '98)	0,00	0,00	0,00	383,78	0,00	0,00	383,78
233027 1A20 2	IV Jornadas Carbohidratos	0,00	0,00	-2,13	2,13	0,00	0,00	0,00
233028 1A20 2	Congreso Reforma Penal 1995	0,00	0,00	-676,39	676,39	0,00	0,00	0,00
233031 1A20 2	I Congreso I. Estudios Ingleses	0,00	0,00	-90,15	90,15	0,00	0,00	0,00
233032 1A20 2	I Reunión Científica: "P.S.C.P."	0,00	0,00	-7,80	7,80	0,00	0,00	0,00
233033 1A20 2	Curso sobre Parasitología	0,00	0,00	-320,71	320,71	0,00	0,00	0,00
233035 3A00 2	Agencia de Colocación	0,00	6.000,00	-38.312,04	17.571,40	460,00	-953,69	-15.234,33
233035 3A00 60	Agencia de Colocación	0,00	1.283,67	-371,20	371,20	0,00	0,00	1.283,67
233038 1A20 2	Jornadas Poder Judicial a Debate	0,00	0,00	-19,37	19,37	0,00	0,00	0,00
233040 1A20 2	First Meeting Financ. Mathem.	0,00	0,00	-15,90	15,90	0,00	0,00	0,00
233042 1A20 2	Intern. Sector Agr. Almeriense	0,00	0,00	-112,57	112,57	0,00	0,00	0,00
233043 1A20 2	I Jorn. Enfermería Científica	0,00	0,00	-213,98	1.230,77	35,00	-260,00	791,79
233044 1A20 2	Simposio Minería Industr. M.A.	0,00	0,00	-1,32	1,32	0,00	0,00	0,00
233046 1A20 2	Jorn. Conmemoración 28 febrero	0,00	0,00	-385,98	385,98	0,00	0,00	0,00

Crédito	Descripción	Ampliaciones de crédito	Transferencias positivas	Transferencias negativas	Incorporaciones de crédito	Generación por ingresos	Bajas por Anulación	Total Modif.
233047 1A20 2	El 98: una enseñanza histórica	0,00	0,00	0,00	11,69	0,00	0,00	11,69
233048 1A20 2	Red Hizap. Programa Alfa	0,00	0,00	-24,03	24,03	0,00	0,00	0,00
233051 1A20 2	Programa Lingua-Sócrates	0,00	0,00	-1,46	1,46	0,00	0,00	0,00
233054 1A20 2	Balance Industrialización Andaluza	0,00	0,00	-13,07	13,07	0,00	0,00	0,00
233063 1A20 151	Programa Diversidad Integr.	0,00	10.349,50	-4.751,25	0,00	0,00	0,00	5.598,25
233063 1A20 2	Programa Diversidad Integr.	0,00	21.951,25	-53.697,11	92.576,84	62.171,28	0,00	123.002,26
233063 1A20 482	Programa Diversidad Integr.	0,00	199,81	0,00	0,00	0,00	0,00	199,81
233063 1A20 60	Programa Diversidad Integr.	0,00	31.354,80	0,00	0,00	0,00	0,00	31.354,80
233063 1A20 66	Programa Diversidad Integr.	0,00	8.468,00	0,00	0,00	0,00	0,00	8.468,00
233064 1A20 2	Cong. And. Cienc. Pol. de Admin.	0,00	0,00	-0,20	0,20	0,00	0,00	0,00
233066 1A20 2	Congreso Inmigración	0,00	7.200,00	-118,77	1.701,25	7.200,00	0,00	15.982,48
233074 1A20 2	Congr. Historia Trans. España	450,85	8.800,00	-1.795,00	6.781,46	0,00	0,00	14.237,31
233076 1A20 13	Estudio Métodos Estadísticos	0,00	0,00	-594,93	594,93	0,00	0,00	0,00
233076 1A20 16	Estudio Métodos Estadísticos	0,00	0,00	-63,97	63,97	0,00	0,00	0,00
233076 1A20 2	Estudio Métodos Estadísticos	0,00	0,00	-29,51	29,51	0,00	0,00	0,00
233081 1A20 2	Almería Tango 2000	0,00	0,00	-45,20	45,20	0,00	0,00	0,00
233084 1A20 2	III Jornadas Finanzas	0,00	0,00	-7,15	7,15	0,00	0,00	0,00
233085 1A20 2	Seminario El Ejido	0,00	0,00	-77,21	77,21	0,00	0,00	0,00
233087 1A20 2	Año Mundial de las Matemáticas	0,00	0,00	-6.882,88	6.882,88	0,00	0,00	0,00
233089 3A00 16	Convenio Instituto de la Mujer	0,00	0,18	-844,77	844,59	0,00	0,00	0,00
233089 3A00 2	Convenio Instituto de la Mujer	0,00	0,00	-19.175,81	19.196,95	0,00	0,00	21,14
233089 3A00 482	Convenio Instituto de la Mujer	0,00	43,21	0,00	0,00	0,00	0,00	43,21
233092 1A20 151	Diseño Eval. Prog. Educ. Multicultural	0,00	2.500,00	0,00	0,00	0,00	0,00	2.500,00
233092 1A20 2	Diseño Eval. Prog. Educ. Multicultural	0,00	10.010,00	-3.157,07	10.963,21	12.000,00	0,00	29.816,14
233094 1A20 2	III Reunión Científica Int. Aten. Reca	0,00	0,00	-54,18	54,18	0,00	0,00	0,00
233096 1A20 2	Jornadas Psicología Social	0,00	0,00	-136,48	136,48	0,00	0,00	0,00
233099 1A20 13	Servicio de atención a las víctimas de delitos	0,00	0,00	0,00	17.102,32	0,00	0,00	17.102,32
233099 1A20 2	Servicio de atención a las víctimas de delitos	0,00	0,00	0,00	78,12	0,00	0,00	78,12
233103 1A20 2	Congreso ISAP	0,00	0,00	-240,86	240,86	0,00	0,00	0,00
233106 1A20 2	Cálculo Estructuras, CYPECAD	0,00	0,00	-0,79	0,79	0,00	0,00	0,00
233110 1A20 2	Responsabilidad penal y Jovenes	300,00	1.701,00	-1.701,00	618,03	0,00	0,00	918,03
233111 1A20 2	I Jornadas Comercialización Marketing	0,00	0,00	-41,83	41,83	0,00	0,00	0,00
233115 1A20 2	Cursos de la Facultad de Humanidades	0,00	0,00	0,00	98,95	0,00	0,00	98,95
233116 1A20 2	Congreso SEG2005	0,00	0,00	0,00	6.723,24	0,00	0,00	6.723,24
233117 1A20 2	Centro de Información de métodos anticonceptivos	719,49	0,00	-719,49	0,00	0,00	0,00	0,00
233120 1A20 2	Jornadas de Educación Multicultural	0,00	849,16	-6.799,00	41.086,09	0,00	0,00	35.136,25
233122 1A20 2	XVII Reunión Anual ASEPELT-ESPAÑA	0,00	0,00	0,00	447,36	0,00	0,00	447,36
233123 1A20 2	Congreso "La prohibición de Partidos Políticos"	148,16	0,00	-736,56	588,40	0,00	0,00	0,00
233127 1A20 2	Congreso "Nicolás Salmerón: a propósito del centenario de ..."	0,00	0,00	0,00	3.706,92	0,00	0,00	3.706,92
233128 1A20 2	IV Congreso Intern. "La Calidad Educativa"	0,00	170,17	0,00	3.169,55	0,00	0,00	3.339,72
233130 1A20 2	I Jornadas Perspectivas de estudio en Educación Artística	0,00	0,00	-0,03	0,03	0,00	0,00	0,00
233133 1A20 2	Asociación "Taller de Educación Ambiental"	643,16	300,00	0,00	0,00	0,00	0,00	943,16
233134 1A20 2	III Encuentro Andaluz de Matemática Discreta	0,00	0,00	-19,26	19,26	0,00	0,00	0,00
233135 1A20 2	II Simposio Internacional de Derecho Concordatario	328,63	1.038,00	0,00	10.553,75	1.970,00	-150,00	13.740,38
233136 1A20 2	Guías docente adaptación al Espacio Europeo	0,00	0,00	0,00	2.040,06	0,00	0,00	2.040,06
233139 1A20 2	XV Jornadas de Paralelismo	0,00	0,00	-849,24	849,24	0,00	0,00	0,00
233141 1A20 2	C:G: Miguel Soriano Rodríguez, Transf. de la Univ. Granada	0,00	0,00	0,00	320,54	1.500,00	0,00	1.820,54

Crédito	Descripción	Ampliaciones de crédito	Transferencias positivas	Transferencias negativas	Incorporaciones de crédito	Generación por ingresos	Bajas por Anulación	Total Modif.
233144 1A20 2	V Congreso Hispano-Italiano de Topología General	0,00	0,00	-333,18	333,18	0,00	0,00	0,00
233146 1A20 2	Jornadas sobre estilos de dirección 2004	8,63	250,00	0,00	0,00	0,00	0,00	258,63
233148 1A20 2	III Simposio Intern. Traducción, texto e interferencias	0,00	0,00	0,00	287,47	0,00	0,00	287,47
233149 1A20 2	XXXV Euro Working Group on Financial Modelling	39,99	0,00	0,00	543,51	0,00	0,00	583,50
233150 1A20 2	International Symposium on Soils Culture and Hydroponics	0,00	0,00	0,00	0,13	0,00	0,00	0,13
233151 1A20 2	Congreso Internacional ECIS2004	0,00	0,00	-3.700,45	3.700,45	0,00	0,00	0,00
233152 1A20 2	Congr. Internacional Mediterráneo de Matemáticas Almería 2005	0,00	1.200,00	-1.109,60	625,81	0,00	0,00	716,21
233153 1A20 2	VI Taller de Sistemas de información Geográfica y Teledetección	0,00	0,00	-20,41	20,41	0,00	0,00	0,00
233155 1A20 2	G.O. 2005	0,00	1.500,00	-1.532,44	32,44	0,00	0,00	0,00
233156 1A20 151	Edición de la Revista de Investigación Psicoeducativa	0,00	3.000,00	0,00	0,00	0,00	0,00	3.000,00
233156 1A20 2	Edición de la Revista de Investigación Psicoeducativa	732,13	0,00	-3.000,00	2.310,01	4.396,57	0,00	4.438,71
233157 1A20 151	Convenio Memoria Histórica	0,00	2.300,00	0,00	0,00	0,00	0,00	2.300,00
233157 1A20 2	Convenio Memoria Histórica	0,00	0,00	-2.646,59	3.909,78	5.250,00	0,00	6.513,19
233158 1A20 2	Cátedra de Internacionalización - Extenda	0,00	1.469,63	0,00	0,00	0,00	0,00	1.469,63
233158 1A20 60	Cátedra de Internacionalización - Extenda	0,00	1.180,61	-964,49	0,00	0,00	0,00	216,12
233159 1A20 13	Memoria Histórica. Proyecto sobre la actuación del Tribunal...	0,00	17.058,00	-2.394,00	0,00	0,00	0,00	14.664,00
233159 1A20 16	Memoria Histórica. Proyecto sobre la actuación del Tribunal...	0,00	4.994,00	0,00	0,00	0,00	0,00	4.994,00
233159 1A20 2	Memoria Histórica. Proyecto sobre la actuación del Tribunal...	0,00	0,00	-19.927,22	20.000,00	15.000,00	0,00	15.072,78
233160 1A20 151	Centro de estudios y exposición de los Juegos Mediterráneos	0,00	8.000,00	0,00	0,00	0,00	0,00	8.000,00
233160 1A20 2	Centro de estudios y exposición de los Juegos Mediterráneos	0,00	0,00	-56.315,11	0,00	96.781,60	0,00	40.466,49
233160 1A20 60	Centro de estudios y exposición de los Juegos Mediterráneos	0,00	38.115,83	0,00	0,00	0,00	0,00	38.115,83
233160 1A20 66	Centro de estudios y exposición de los Juegos Mediterráneos	0,00	9.919,12	0,00	0,00	0,00	0,00	9.919,12
233161 1A20 2	Subvención CASUAL	0,00	1.800,00	0,00	0,00	0,00	0,00	1.800,00
233162 3A00 2	Convenio bicicletas	0,00	0,00	0,00	0,00	36,00	0,00	36,00
244201 1A20 2	Dpto. Álgebra y Análisis Matemático	4.062,33	4.129,49	-15.636,29	0,00	0,00	0,00	-7.444,47
244201 1A20 60	Dpto. Álgebra y Análisis Matemático	2.181,46	13.973,16	-70,16	0,00	0,00	0,00	16.084,46
244201 1A20 66	Dpto. Álgebra y Análisis Matemático	0,00	592,07	0,00	0,00	0,00	0,00	592,07
244202 1A20 2	Dpto. Arquitectura de Computadores y Electrónica	2.098,96	21.330,30	-18.914,26	0,00	0,00	0,00	4.515,00
244202 1A20 60	Dpto. Arquitectura de Computadores y Electrónica	13.659,67	29.127,15	-14.094,61	0,00	0,00	0,00	28.692,21
244202 1A20 66	Dpto. Arquitectura de Computadores y Electrónica	0,00	111,21	0,00	0,00	0,00	0,00	111,21
244203 1A20 2	Dpto. Biología Aplicada	9.947,54	13.254,94	-7.862,25	0,00	0,00	0,00	15.340,23
244203 1A20 60	Dpto. Biología Aplicada	10.972,05	3.379,39	0,00	0,00	0,00	0,00	14.351,44
244204 1A20 2	Dpto. Biología Vegetal y Ecología	355,59	8.406,78	-7.865,82	0,00	66,42	0,00	962,97
244204 1A20 60	Dpto. Biología Vegetal y Ecología	6.704,33	2.503,93	0,00	0,00	0,00	0,00	9.208,26
244207 1A20 151	Dpto. Didáctica y Organización Escolar	0,00	230,00	0,00	0,00	0,00	0,00	230,00
244207 1A20 2	Dpto. Didáctica y Organización Escolar	3.500,08	22.021,05	-14.226,43	0,00	0,00	0,00	11.294,70
244207 1A20 60	Dpto. Didáctica y Organización Escolar	7.121,78	17.063,75	-16.244,27	0,00	0,00	0,00	7.941,26
244209 1A20 13	Dpto. Dirección y Gestión de Empresas	0,00	3.000,00	0,00	0,00	0,00	0,00	3.000,00
244209 1A20 151	Dpto. Dirección y Gestión de Empresas	0,00	3.384,52	0,00	0,00	0,00	0,00	3.384,52
244209 1A20 2	Dpto. Dirección y Gestión de Empresas	74,48	16.820,69	-20.608,74	21.800,00	0,00	0,00	18.086,43
244209 1A20 60	Dpto. Dirección y Gestión de Empresas	6.364,63	22.378,41	-13.968,00	3.139,42	0,00	0,00	17.914,46
244209 1A20 64	Dpto. Dirección y Gestión de Empresas	0,00	13.050,00	0,00	0,00	0,00	0,00	13.050,00
244210 1A20 2	Dpto. Economía Aplicada	4.111,39	2.267,00	-14.569,84	0,00	0,00	0,00	-8.191,45
244210 1A20 60	Dpto. Economía Aplicada	0,00	10.523,21	-139,20	0,00	0,00	0,00	10.384,01
244210 1A20 66	Dpto. Economía Aplicada	0,00	139,20	0,00	0,00	0,00	0,00	139,20
244211 1A20 2	Dpto. Edafología y Química Agrícola	495,90	5.214,55	-3.899,96	0,00	0,00	0,00	1.810,49
244211 1A20 60	Dpto. Edafología y Química Agrícola	5.085,36	1.370,00	0,00	0,00	0,00	0,00	6.455,36

Crédito	Descripción	Ampliaciones de crédito	Transferencias positivas	Transferencias negativas	Incorporaciones de crédito	Generación por ingresos	Bajas por Anulación	Total Modif.
244212 1A20 2	Dpto. Estadística y Matemática Aplicada	50.726,97	5.633,28	-15.988,54	0,00	0,00	0,00	40.371,71
244212 1A20 60	Dpto. Estadística y Matemática Aplicada	5.482,25	16.734,02	0,00	0,00	0,00	0,00	22.216,27
244212 1A20 64	Dpto. Estadística y Matemática Aplicada	0,00	444,06	0,00	0,00	0,00	0,00	444,06
244214 1A20 2	Dpto. Filología	24.930,75	3.038,40	-20.122,13	0,00	360,00	0,00	8.207,02
244214 1A20 60	Dpto. Filología	0,00	11.558,70	0,00	0,00	0,00	0,00	11.558,70
244215 1A20 151	Dpto. Filología Inglesa y Alemana	0,00	350,00	0,00	0,00	0,00	0,00	350,00
244215 1A20 2	Dpto. Filología Inglesa y Alemana	4.885,73	2.915,17	-9.840,13	0,00	0,00	0,00	-2.039,23
244215 1A20 60	Dpto. Filología Inglesa y Alemana	1.062,36	3.436,14	0,00	0,00	0,00	0,00	4.498,50
244216 1A20 2	Dpto. Ciencias Humanas y Sociales	25.906,29	3.191,23	-16.222,83	0,00	0,00	0,00	12.874,69
244216 1A20 60	Dpto. Ciencias Humanas y Sociales	4.462,95	10.352,58	0,00	0,00	0,00	0,00	14.815,53
244216 1A20 64	Dpto. Ciencias Humanas y Sociales	0,00	684,40	0,00	0,00	0,00	0,00	684,40
244217 1A20 2	Dpto. Física Aplicada	17.232,77	6.841,04	-26.432,82	0,00	0,00	0,00	-2.359,01
244217 1A20 60	Dpto. Física Aplicada	6.139,33	24.728,44	0,00	0,00	0,00	0,00	30.867,77
244218 1A20 2	Dpto. Geometría, Topología y Q. Orgánica	495,57	4.374,43	-12.854,26	0,00	0,00	0,00	-7.984,26
244218 1A20 60	Dpto. Geometría, Topología y Q. Orgánica	4.097,65	7.191,44	-91,18	0,00	0,00	0,00	11.197,91
244218 1A20 66	Dpto. Geometría, Topología y Q. Orgánica	0,00	149,99	0,00	0,00	0,00	0,00	149,99
244219 1A20 2	Dpto. Hidrogeología y Q. Analítica	0,00	7.269,07	-13.474,29	0,00	0,00	0,00	-6.205,22
244219 1A20 60	Dpto. Hidrogeología y Q. Analítica	3.719,16	8.138,79	0,00	0,00	0,00	0,00	11.857,95
244219 1A20 66	Dpto. Hidrogeología y Q. Analítica	0,00	29,45	0,00	0,00	0,00	0,00	29,45
244220 1A20 2	Dpto. Historia, Geografía e H <sup>º</sup> del Arte	15.641,06	4.467,36	-13.528,94	0,00	0,00	0,00	6.579,48
244220 1A20 60	Dpto. Historia, Geografía e H <sup>º</sup> del Arte	3.198,40	7.014,74	0,00	0,00	0,00	0,00	10.213,14
244221 1A20 2	Dpto. Ingeniería Química	5.980,07	9.889,48	-23.203,73	0,00	0,00	0,00	-7.334,18
244221 1A20 480	Dpto. Ingeniería Química	0,00	501,82	0,00	0,00	0,00	0,00	501,82
244221 1A20 60	Dpto. Ingeniería Química	19.736,76	16.416,57	-50,05	0,00	0,00	0,00	36.103,28
244221 1A20 64	Dpto. Ingeniería Química	0,00	1.840,11	0,00	0,00	0,00	0,00	1.840,11
244221 1A20 66	Dpto. Ingeniería Química	0,00	204,41	0,00	0,00	0,00	0,00	204,41
244222 1A20 2	Dpto. Ingeniería Rural	1.038,33	18.023,93	-18.416,53	0,00	560,00	0,00	1.205,73
244222 1A20 60	Dpto. Ingeniería Rural	140.499,33	132.508,86	-16.593,63	0,00	0,00	0,00	256.414,56
244222 1A20 64	Dpto. Ingeniería Rural	0,00	13.420,74	0,00	0,00	0,00	0,00	13.420,74
244223 1A20 151	Dpto. Lenguajes y Computación	0,00	180,00	0,00	0,00	0,00	0,00	180,00
244223 1A20 2	Dpto. Lenguajes y Computación	0,00	28.078,40	-54.306,69	0,00	0,00	0,00	-26.228,29
244223 1A20 60	Dpto. Lenguajes y Computación	14.036,04	43.896,87	-1.921,55	0,00	0,00	0,00	56.011,36
244223 1A20 64	Dpto. Lenguajes y Computación	0,00	688,60	0,00	0,00	0,00	0,00	688,60
244223 1A20 66	Dpto. Lenguajes y Computación	0,00	2.286,57	0,00	0,00	0,00	0,00	2.286,57
244224 1A20 2	Dpto. Personalidad, Evaluación y Tratamiento Psic.	0,00	20.149,56	-11.050,98	0,00	0,00	0,00	9.098,58
244224 1A20 60	Dpto. Personalidad, Evaluación y Tratamiento Psic.	47,89	8.174,33	-246,00	0,00	0,00	0,00	7.976,22
244225 1A20 2	Dpto. Psicología Evolutiva y de la Educación	34.885,78	3.080,94	-8.663,34	0,00	0,00	0,00	29.303,38
244225 1A20 60	Dpto. Psicología Evolutiva y de la Educación	412,49	5.553,04	0,00	0,00	0,00	0,00	5.965,53
244226 1A20 2	Dpto. Química Física, Bioquímica y Q. Inorgánica	0,00	6.918,47	-12.895,20	0,00	0,00	0,00	-5.976,73
244226 1A20 60	Dpto. Química Física, Bioquímica y Q. Inorgánica	4.107,01	9.081,75	0,00	0,00	0,00	0,00	13.188,76
244228 1A20 2	Dpto. Enfermería y Fisioterapia	5.804,92	20.530,49	-30.557,85	0,00	1.713,95	-939,00	-3.447,49
244228 1A20 60	Dpto. Enfermería y Fisioterapia	4.021,62	27.866,65	0,00	0,00	0,00	0,00	31.888,27
244231 1A20 151	Dpto. Neurociencia y Ciencias de la Salud	0,00	958,02	0,00	0,00	0,00	0,00	958,02
244231 1A20 2	Dpto. Neurociencia y Ciencias de la Salud	19.621,43	32.904,01	-22.516,29	0,00	772,64	0,00	30.781,79
244231 1A20 60	Dpto. Neurociencia y Ciencias de la Salud	8.362,63	17.347,55	0,00	0,00	0,00	0,00	25.710,18
244232 1A20 151	Dpto. Didáctica de la Matemática y CC. Experiment.	0,00	322,00	0,00	0,00	0,00	0,00	322,00
244232 1A20 2	Dpto. Didáctica de la Matemática y CC. Experiment.	17.380,26	6.686,75	-7.676,67	0,00	0,00	0,00	16.390,34



Crédito	Descripción	Ampliaciones de crédito	Transferencias positivas	Transferencias negativas	Incorporaciones de crédito	Generación por ingresos	Bajas por Anulación	Total Modif.
244232 1A20 60	Dpto. Didáctica de la Matemática y CC. Experiment.	4.650,71	5.229,12	0,00	0,00	0,00	0,00	9.879,83
244233 1A20 151	Dpto. Didáctica de la Lengua, Lit. y CC. Sociales	0,00	377,00	0,00	0,00	0,00	0,00	377,00
244233 1A20 2	Dpto. Didáctica de la Lengua, Lit. y CC. Sociales	5.367,43	7.172,44	-7.669,22	0,00	0,00	0,00	4.870,65
244233 1A20 60	Dpto. Didáctica de la Lengua, Lit. y CC. Sociales	5.813,69	7.314,01	0,00	0,00	0,00	0,00	13.127,70
244234 1A20 2	Dpto. Filología Francesa, Lingüística y Didácticas de la Expr.	9,96	7.297,38	-17.096,83	0,00	0,00	0,00	-9.789,49
244234 1A20 60	Dpto. Filología Francesa, Lingüística y Didácticas de la Expr.	0,00	8.489,52	0,00	0,00	0,00	0,00	8.489,52
244235 1A20 151	Dpto. Derecho 1	0,00	2.005,00	0,00	0,00	0,00	0,00	2.005,00
244235 1A20 2	Dpto. Derecho 1	13.939,27	3.839,80	-14.802,14	0,00	0,00	0,00	2.976,93
244235 1A20 60	Dpto. Derecho 1	1.476,68	8.750,05	0,00	0,00	0,00	0,00	10.226,73
244237 1A20 2	Dpto. Tomás y Valiente	5.105,57	6.009,78	-19.141,96	0,00	0,00	0,00	-8.026,61
244237 1A20 60	Dpto. Tomás y Valiente	2.752,50	10.650,00	0,00	0,00	0,00	0,00	13.402,50
244238 1A20 2	Dpto. Derecho 4	6.440,19	2.830,58	-13.284,70	0,00	106,95	0,00	-3.906,98
244238 1A20 60	Dpto. Derecho 4	40,63	10.016,67	0,00	0,00	0,00	0,00	10.057,30
244239 1A20 2	Dpto. Producción Vegetal	6.159,71	10.627,69	-11.267,79	0,00	0,00	0,00	5.519,61
244239 1A20 60	Dpto. Producción Vegetal	12.276,24	3.529,70	0,00	0,00	0,00	0,00	15.805,94
300000 2A00 64	Subvención proyecto Cajamar	0,00	0,00	-168.927,84	168.927,84	0,00	0,00	0,00
300001 2A00 64	Proyecto de Inv. Fernando Bienvenido Bárcena	0,00	0,00	-88,51	88,51	0,00	0,00	0,00
300006 2A00 64	Proyecto de Inv. Tomás Cabello García	0,00	0,00	-96,12	96,12	0,00	0,00	0,00
300024 2A00 64	Proyecto de Inv. J. Francisco Mota Poveda	0,00	0,00	-0,48	0,48	0,00	0,00	0,00
300028 2A00 64	Proyecto de Inv. Agustín Molina Morales	0,00	0,00	-0,01	0,01	0,00	0,00	0,00
300033 2A00 64	Proyecto de Inv. Carmelo Rodríguez Torrelblanca	0,00	0,00	-1.299,71	1.299,71	0,00	0,00	0,00
300036 2A00 64	Proyecto de Inv. M <sup>a</sup> José Sánchez-Muros Lozano	0,00	0,00	-0,24	0,24	0,00	0,00	0,00
300039 2A00 64	Proyecto de Inv. Trinidad Angosto Trillo	0,00	0,00	-840,80	982,08	0,00	0,00	141,28
300041 2A00 64	Proyecto de Inv. José Luis Callejón Baena	0,00	170,98	0,00	3.422,13	0,00	0,00	3.593,11
300042 2A00 64	Proyecto de Inv. Tomás Cabello García	0,00	0,00	-97,13	97,13	0,00	0,00	0,00
300045 2A00 64	Proyecto de Inv. Andrés Sánchez Picón	0,00	0,00	-6,01	6,01	0,00	0,00	0,00
300052 2A00 64	Proyecto de Inv. Tomás Cabello García	0,00	0,00	-10,91	1.204,77	0,00	0,00	1.193,86
300053 2A00 64	Proyecto de Inv. Alberto A. Marín Marín	0,00	0,00	0,00	5.879,15	0,00	0,00	5.879,15
300054 2A00 64	Proyecto de Inv. José Salazar Mato	0,00	465,00	0,00	5.198,64	6.900,00	0,00	12.563,64
300056 2A00 64	Proyecto de Inv. Rafael Cañero León	0,00	0,00	-72,00	356,15	0,00	0,00	284,15
300058 2A00 64	Proyecto de Inv. Julio Cesar Tello Marquina	0,00	2.580,28	0,00	1.645,95	1.190,00	0,00	5.416,23
300066 2A00 64	Proyecto de Inv. Francisco García Camacho	0,00	0,00	-25,33	25,33	0,00	0,00	0,00
300073 2A00 64	Proyecto de Inv. Manuel Berenguel Soria	0,00	0,00	-0,04	0,04	0,00	0,00	0,00
300081 2A00 64	Proyecto de Inv. Cecilio Oyonarte Gutiérrez	0,00	9.000,00	0,00	10.286,23	0,00	0,00	19.286,23
300086 2A00 64	Proyecto de Inv. José Antonio Rodríguez Lallena	0,00	0,00	-390,90	390,90	0,00	0,00	0,00
300089 2A00 64	Proyecto de Inv. Jorge Lirola Delgado	0,00	0,00	-0,11	0,11	0,00	0,00	0,00
300090 2A00 64	Proyecto de Inv. Joaquín Moreno Casco	0,00	0,00	-4,07	4,07	0,00	0,00	0,00
300093 2A00 64	Proyecto de Inv. Julio César Tello Marquina	0,00	0,00	-180,28	180,28	0,00	0,00	0,00
300096 2A00 64	Proyecto de Inv. Santiago Bonachela Castaño	0,00	327,00	0,00	678,27	0,00	0,00	1.005,27
300097 2A00 64	Proyecto de Inv. Antonio Vargas Berenguel	0,00	0,00	-1,79	1,79	0,00	0,00	0,00
300098 2A00 64	Proyecto de Inv. Julián Sánchez-Hermosilla López	0,00	0,00	-43,30	43,30	0,00	0,00	0,00
300099 2A00 64	Proyecto de Inv. Emilio Galdeano Gómez	0,00	0,00	0,00	0,25	0,00	0,00	0,25
300100 2A00 64	Proyecto de Inv. Federico García Maroto	0,00	0,00	-4,30	4,30	0,00	0,00	0,00
300101 2A00 64	Proyecto de Inv. Ana Araceli Peña Fernández	0,00	0,00	-3,33	3,33	0,00	0,00	0,00
300102 2A00 64	Proyecto de Inv. Diego Valera Martínez	0,00	0,00	-0,06	0,06	0,00	0,00	0,00
300103 2A00 64	Proyecto de Inv. Ángel Carreño Ortega	0,00	0,00	-0,65	0,65	0,00	0,00	0,00
300104 2A00 64	Proyecto de Inv. José Antonio López Martínez	0,00	0,00	-0,38	0,38	0,00	0,00	0,00

Crédito	Descripción	Ampliaciones de crédito	Transferencias positivas	Transferencias negativas	Incorporaciones de crédito	Generación por ingresos	Bajas por Anulación	Total Modif.
300105 2A00 64	Proyecto de Inv. Juan Fco. Mota Poveda	0,00	5.040,20	-10.258,62	14.236,16	0,00	0,00	9.017,74
300106 2A00 64	Proyecto de Inv. Francisco García Marcos	0,00	0,00	-189,14	189,14	0,00	0,00	0,00
300108 2A00 64	Proyecto de Inv. Manuel Berenguel Soria	0,00	0,00	-15,00	11.052,18	0,00	0,00	11.037,18
300113 2A00 64	Proyecto de Inv. Mª del Mar Ruiz Castillo	0,00	0,00	-46,12	46,12	0,00	0,00	0,00
300117 2A00 64	Proyecto de Inv. Antonio Valverde García	0,00	0,00	0,00	0,98	0,00	0,00	0,98
300123 2A00 64	Proyecto de Inv. Antonio José Fernández Barbero	0,00	0,00	0,00	3.966,69	0,00	0,00	3.966,69
300125 2A00 64	Proyecto de Inv. Fco. Javier Moyano López	0,00	1.681,75	-2.372,32	17.791,90	0,00	0,00	17.101,33
300128 2A00 64	Proyecto de Inv. Antonio Vargas Berenguel	0,00	0,00	-6,65	6,65	0,00	0,00	0,00
300129 2A00 64	Proyecto de Inv. Juan José Ortells Rodríguez	0,00	0,00	-9,00	9,00	0,00	0,00	0,00
300130 2A00 64	Proyecto de Inv. Francisco Andújar Castillo	0,00	0,00	0,00	4.243,84	0,00	0,00	4.243,84
300131 2A00 64	Proyecto de Inv. Luis Cortés Rodríguez	0,00	0,00	-7,00	8.230,36	0,00	0,00	8.223,36
300134 2A00 64	Proyecto de Inv. María Martínez Galera	0,00	0,00	-166,44	166,44	0,00	0,00	0,00
300138 2A00 64	Proyecto de Inv. Francisco Camacho Ferre	0,00	0,00	-4.611,69	22,23	3.000,00	0,00	-1.589,46
300144 2A00 64	Proyecto de Inv. Amelia García Luengo	0,00	0,00	-1,01	1,01	0,00	0,00	0,00
300147 2A00 64	Proyecto de Inv. José Luis Guil Guerrero	0,00	1.898,96	-549,18	5.809,77	0,00	0,00	7.159,55
300149 2A00 64	Proyecto de Inv. Manuel Sánchez Pérez	0,00	0,00	-77,15	3.347,80	0,00	0,00	3.270,65
300150 2A00 64	Proyecto de Inv. Andrés Sánchez Picón	0,00	19,08	-298,44	1.893,55	0,00	0,00	1.614,19
300152 2A00 64	Proyecto de Inv. Ramón Carreño Carreño	0,00	0,00	-0,80	0,80	0,00	0,00	0,00
300153 2A00 64	Proyecto de Inv. Manuel Jaén García	0,00	0,00	-0,05	0,05	0,00	0,00	0,00
300154 2A00 64	Proyecto de Inv. Mª Ángeles Iniesta Bonillo	0,00	0,00	0,00	231,36	0,00	0,00	231,36
300155 2A00 64	Proyecto de Inv. Jaime de Pablo Valenciano	0,00	0,00	-2,64	2,64	0,00	0,00	0,00
300157 2A00 64	Proyecto de Inv. Antonia Garrido Frenich	0,00	0,00	0,00	3.342,03	0,00	0,00	3.342,03
300158 2A00 64	Proyecto de Inv. María Martínez Galera	0,00	0,00	-523,53	523,53	0,00	0,00	0,00
300159 2A00 64	Proyecto de Inv. Manuel Sánchez Pérez	0,00	0,00	0,00	5.179,10	0,00	0,00	5.179,10
300160 2A00 64	Proyecto de Inv. Julián Sánchez-Hermosilla López	0,00	0,00	0,00	290,09	0,00	0,00	290,09
300161 2A00 64	Proyecto de Inv. Mª Dolores Suárez Medina	0,00	0,00	-119,23	119,23	0,00	0,00	0,00
300163 2A00 64	Proyecto de Inv. Carmelo Rodríguez Torreblanca	0,00	0,00	0,00	51.166,08	0,00	0,00	51.166,08
300164 2A00 64	Proyecto de Inv. Carmelo Rodríguez Torreblanca	0,00	0,00	0,00	5.683,54	0,00	0,00	5.683,54
300165 2A00 64	Proyecto de Inv. Salvador Cruz Rambaud	0,00	0,00	-1,73	1,73	0,00	0,00	0,00
300167 2A00 64	Proyecto de Inv. Juan Fernández Sierra	0,00	0,00	-0,01	0,01	0,00	0,00	0,00
300168 2A00 64	Proyecto de Inv. José Antonio Sánchez Pérez	0,00	0,00	0,00	15.194,18	0,00	0,00	15.194,18
300169 2A00 64	Proyecto de Inv. Amadeo Rodríguez Fernández-Alba	0,00	0,00	-627,56	627,56	0,00	0,00	0,00
300170 2A00 64	Proyecto de Inv. Mª Luisa Gallardo Pino	0,00	0,00	-88,25	88,25	0,00	0,00	0,00
300171 2A00 64	Proyecto de Inv. Antonio Salmerón Cerdán	0,00	0,00	-69,81	69,81	0,00	0,00	0,00
300172 2A00 64	Proyecto de Inv. José Jesús Casas Jiménez	0,00	0,00	-1,27	1,27	0,00	0,00	0,00
300173 2A00 64	Proyecto de Inv. Manuel Berenguel Soria	0,00	0,00	-0,82	0,82	0,00	0,00	0,00
300174 2A00 64	Proyecto de Inv. Pablo Barranco Vega	0,00	0,00	0,00	249,42	0,00	0,00	249,42
300179 2A00 64	Proyecto de Inv. Fco. Javier Batlles Garrido	0,00	0,00	-336,50	336,50	0,00	0,00	0,00
300181 2A00 64	Proyecto de Inv. José Luis Guil Guerrero	0,00	0,00	-1,62	1,62	0,00	0,00	0,00
300185 2A00 64	Proyecto de Inv. Fernando Sánchez Rodrigo	0,00	0,00	0,00	3.301,45	0,00	0,00	3.301,45
300188 2A00 64	Proyecto de Inv. Julio César Tello Marquina	0,00	0,00	0,00	6.354,05	0,00	0,00	6.354,05
300191 2A00 64	Proyecto de Inv. Francisco García Camacho	0,00	0,00	-197,02	197,02	0,00	0,00	0,00
300193 2A00 64	Proyecto de Inv. Rafael Lozano Ruiz	0,00	0,00	-99,50	1.371,69	0,00	0,00	1.272,19
300194 2A00 64	Proyecto de Inv. Juan José Hinojosa Torralvo	0,00	0,00	-0,25	0,25	0,00	0,00	0,00
300195 2A00 64	Proyecto de Inv. Andrei Martínez Finkelstein	0,00	0,00	-5,38	5,38	0,00	0,00	0,00
300196 2A00 64	Proyecto de Inv. Ramón Álvarez de Manzaneda	0,00	0,00	-16,70	16,70	0,00	0,00	0,00
300197 2A00 64	Proyecto de Inv. Ana Araceli Peña Fernández	0,00	0,00	0,00	7.670,08	0,00	0,00	7.670,08

Crédito	Descripción	Ampliaciones de crédito	Transferencias positivas	Transferencias negativas	Incorporaciones de crédito	Generación por ingresos	Bajas por Anulación	Total Modif.
300198 2A00 64	Proyecto de Inv. Francisco Rodríguez Díaz	0,00	0,00	0,00	123,54	0,00	0,00	123,54
300199 2A00 64	Proyecto de Inv. José Mª Fernández Sevilla	0,00	0,00	-66,86	66,86	0,00	0,00	0,00
300200 2A00 64	Proyecto de Inv. Pedro Martínez Ruano	300,00	0,00	0,00	819,75	0,00	0,00	1.119,75
300201 2A00 64	Proyecto de Inv. Juan Valenzuela Manjón-Cabeza	0,00	0,00	0,00	189,92	0,00	0,00	189,92
300202 2A00 64	Proyecto de Inv. Diego Luis Valera Martínez	0,00	0,06	0,00	7.630,08	0,00	0,00	7.630,14
300203 2A00 64	Proyecto de Inv. Iñigo del Guayo Castiella	0,00	0,00	0,00	256,08	0,00	0,00	256,08
300204 2A00 64	Proyecto de Inv. Carlos Vargas Vasserot	0,00	0,00	0,00	9.841,62	0,00	0,00	9.841,62
300209 2A00 64	Proyecto de Inv. Pablo Pumares Fernández	0,00	0,00	-902,00	1.920,99	0,00	0,00	1.018,99
300213 2A00 64	Proyecto de Inv. José Eduardo Belda Suárez	0,00	0,00	-4,03	4,03	0,00	0,00	0,00
300214 2A00 64	Proyecto de Inv. Manuel Berenguel Soria	0,00	0,00	-4,77	4,77	0,00	0,00	0,00
300215 2A00 64	Proyecto de Inv. Santiago Bonachela Castaño	0,00	0,00	-1,87	1,87	0,00	0,00	0,00
300218 2A00 64	Proyecto de Inv. Julián Cuevas González	0,00	0,00	-158,85	158,85	0,00	0,00	0,00
300220 2A00 64	Proyecto de Inv. Fernando Rogelio García Barroso	0,00	0,00	-0,34	0,34	0,00	0,00	0,00
300223 2A00 64	Proyecto de Inv. Manuel López Muñoz	0,00	0,00	0,00	13,20	0,00	0,00	13,20
300225 2A00 64	Proyecto de Inv. Mª Isabel Navas Ocaña	0,00	0,00	-1,46	1,46	0,00	0,00	0,00
300227 2A00 64	Proyecto de Inv. Ignacio M. Rodríguez García	0,00	0,00	-3,30	3,30	0,00	0,00	0,00
300229 2A00 64	Proyecto de Inv. Julián Sánchez-Hermosilla López	0,00	0,00	0,00	5,69	0,00	0,00	5,69
300234 2A00 64	Proyecto de Inv. Antonia Garrido Frenich	0,00	0,00	-0,09	0,09	0,00	0,00	0,00
300237 2A00 64	Proyecto de Inv. Manuel Sánchez Pérez	0,00	0,00	0,00	32.211,82	0,00	0,00	32.211,82
300238 2A00 64	Proyecto de Inv. Miguel Urrestarazu Gavilán	0,00	0,00	-0,48	0,48	0,00	0,00	0,00
300241 2A00 64	Proyecto de Inv. Ángel Jesús Callejón Ferre	0,00	0,00	-140,16	140,16	0,00	0,00	0,00
300243 2A00 64	Proyecto de Inv. José María Fernández Sevilla	0,00	0,00	-1,43	1,43	0,00	0,00	0,00
300249 2A00 64	Proyecto de Inv. Blas Torrecillas Jover	0,00	0,00	-8.999,43	8.999,43	0,00	0,00	0,00
300254 2A00 64	Proyecto de Inv. Manuel Díaz López	0,00	41,90	-343,42	28.611,71	0,00	0,00	28.310,19
300255 2A00 64	Proyecto de Inv. Manuel Jamilena Quesada	0,00	0,00	-1.558,62	10.526,83	0,00	0,00	8.968,21
300256 2A00 64	Proyecto de Inv. Antonio Vargas Berenguel	0,00	0,00	0,00	13,40	0,00	0,00	13,40
300257 2A00 64	Proyecto de Inv. Victor Corchete Fernández	0,00	1.230,33	-919,58	419,52	970,38	0,00	1.700,65
300258 2A00 64	Proyecto de Inv. Alfonso Robles Medina	0,00	126,00	-1.119,27	2.841,67	0,00	0,00	1.848,40
300258 2A00 700	Proyecto de Inv. Alfonso Robles Medina	0,00	1.119,27	0,00	0,00	0,00	0,00	1.119,27
300260 2A00 64	Proyecto de Inv. Manuel Navarro Bernal	0,00	340,80	-0,41	2.330,13	0,00	0,00	2.670,52
300261 2A00 64	Proyecto de Inv. Mª José Cazorla González	0,00	0,00	0,00	0,12	0,00	0,00	0,12
300262 2A00 64	Proyecto de Inv. Mª Encarnación Carmona Samper	0,00	0,00	0,00	3.901,90	0,00	0,00	3.901,90
300263 2A00 64	Proyecto de Inv. Mª de los Ángeles Fernández Estévez	0,00	0,00	0,00	3.775,62	0,00	0,00	3.775,62
300268 2A00 64	Proyecto de Inv. Alfredo Tolón Becerra	0,00	0,00	0,00	25.338,53	0,00	0,00	25.338,53
300269 2A00 64	Proyecto de Inv. Gabriel Núñez Ruiz	0,00	0,00	0,00	0,52	0,00	0,00	0,52
300270 2A00 64	Proyecto de Inv. Enrique Rebollos Pacheco	0,00	0,00	0,00	7.594,39	0,00	0,00	7.594,39
300275 2A00 64	Proyecto de Inv. José A. Gázquez Parra	0,00	0,00	0,00	9,26	0,00	0,00	9,26
300276 2A00 64	Proyecto de Inv. Francisco J. Moyano López	0,00	0,00	0,00	15,75	0,00	0,00	15,75
300277 2A00 64	Proyecto de Inv. Antonio José Fernández Barbero	0,00	1.421,90	0,00	7.297,91	0,00	0,00	8.719,81
300280 2A00 64	Proyecto de Inv. Francisco Checa Olmos	0,00	3.780,00	-5.626,34	44,31	3.780,00	0,00	1.977,97
300282 2A00 64	Proyecto de Inv. Jesús Gil Roales-Nieto	0,00	0,00	0,00	53,21	0,00	0,00	53,21
300284 2A00 64	Proyecto de Inv. José Luis Martínez Vidal	0,00	0,00	0,00	2.250,00	0,00	0,00	2.250,00
300285 2A00 64	Proyecto de Inv. Julio Peñas de Giles	0,00	0,00	-1,57	1,57	0,00	0,00	0,00
300288 2A00 64	Proyecto de Inv. Felipe Rodríguez Vico	0,00	0,00	-0,42	1,37	0,00	0,00	0,95
300289 2A00 64	Proyecto de Inv. Manuel Díaz López	0,00	733,14	-99,84	14.650,92	0,00	0,00	15.284,22
300290 2A00 64	Proyecto de Inv. María Martínez Galera	0,00	0,00	-15,00	6.274,13	0,00	0,00	6.259,13
300291 2A00 64	Proyecto de Inv. José Luis Martínez Vidal	0,00	0,00	0,00	11.061,24	0,00	0,00	11.061,24

Crédito	Descripción	Ampliaciones de crédito	Transferencias positivas	Transferencias negativas	Incorporaciones de crédito	Generación por ingresos	Bajas por Anulación	Total Modif.
300292 2A00 64	Proyecto de Inv. M <sup>a</sup> José Sánchez-Muros Lozano	0,00	0,00	0,00	569,09	0,00	0,00	569,09
300293 2A00 64	Proyecto de Inv. Antonia Garrido Frenich	0,00	0,00	0,00	2.104,24	0,00	0,00	2.104,24
300294 2A00 64	Proyecto de Inv. Fco. Javier Alarcón López	0,00	148,22	-75,22	18.694,09	14.354,04	0,00	33.121,13
300296 2A00 64	Proyecto de Inv. José Luis Guil Guerrero	0,00	0,00	0,00	1.063,14	0,00	0,00	1.063,14
300297 2A00 64	Proyecto de Inv. Juan Capel Salinas	0,00	0,00	0,00	113,28	0,00	0,00	113,28
300298 2A00 64	Proyecto de Inv. Rafael Lozano Ruiz	0,00	0,00	0,00	17,69	0,00	0,00	17,69
300299 2A00 64	Proyecto de Inv. José Joaquín Moreno Casco	0,00	0,00	0,00	1.091,16	0,00	0,00	1.091,16
300302 2A00 64	Proyecto de Inv. Felipe Rodríguez Vico	0,00	0,00	-329,00	11.821,04	0,00	0,00	11.492,04
300303 2A00 64	Proyecto de Inv. Fco. Javier Batlles Garrido	0,00	0,00	0,00	15.283,70	0,00	0,00	15.283,70
300304 2A00 64	Proyecto de Inv. José María Fernández Sevilla	0,00	0,00	0,00	248,26	0,00	0,00	248,26
300305 2A00 64	Proyecto de Inv. Antonio Miguel Bañón Hernández	0,00	0,00	0,00	7.643,23	0,00	0,00	7.643,23
300306 2A00 64	Proyecto de Inv. Antonio Salmerón Cerdán	0,00	0,00	-754,00	50.733,99	0,00	0,00	49.979,99
300307 2A00 64	Proyecto de Inv. Manuel Sánchez Pérez	0,00	0,00	0,00	18.445,03	0,00	0,00	18.445,03
300308 2A00 64	Proyecto de Inv. Luis García Fuentes	0,00	1.601,27	-12,02	23.589,53	0,00	0,00	25.178,78
300309 2A00 64	Proyecto de Inv. Amadeo Rodríguez Fernández-Alba	0,00	0,00	0,00	179,88	0,00	0,00	179,88
300310 2A00 64	Proyecto de Inv. Encarnación Soriano Ayala	0,00	0,00	0,00	3.920,07	0,00	0,00	3.920,07
300312 2A00 64	Proyecto de Inv. Joaquín Moreno Casco	0,00	0,00	-1,10	1,10	0,00	0,00	0,00
300313 2A00 64	Proyecto de Inv. José Antonio Sánchez Pérez	0,00	0,00	0,00	29.414,23	0,00	0,00	29.414,23
300314 2A00 64	Proyecto de Inv. Fco. Gabriel Acién Fernández	0,00	2.126,74	0,00	23.143,69	0,00	0,00	25.270,43
300315 2A00 64	Proyecto de Inv. José Luis López Castro	0,00	778,51	0,00	14.120,60	0,00	0,00	14.899,11
300316 2A00 64	Proyecto de Inv. Cecilio Oyonarte Gutiérrez	0,00	0,00	-65,00	23.767,49	0,00	0,00	23.702,49
300317 2A00 64	Proyecto de Inv. Juan José Ortells Rodríguez	0,00	0,00	0,00	13.951,84	0,00	0,00	13.951,84
300318 2A00 64	Proyecto de Inv. Fco. Javier Molina Cobos	0,00	0,00	-30,00	0,00	0,00	0,00	-30,00
300319 2A00 64	Proyecto de Inv. Flor Zaldívar Basurto	0,00	0,00	-27,05	3.894,78	0,00	0,00	3.867,73
300320 2A00 64	Proyecto de Inv. María Soledad Navas Luque	0,00	0,00	0,00	27.783,44	0,00	0,00	27.783,44
300321 2A00 64	Proyecto de Inv. José Luis Guil Guerrero	0,00	40,00	0,00	3.600,00	0,00	0,00	3.640,00
300322 2A00 64	Proyecto de Inv. Rodney Thompson	0,00	1.125,00	-1.582,96	33.698,14	320,77	0,00	33.560,95
300322 2A00 741	Proyecto de Inv. Rodney Thompson	0,00	1.385,21	0,00	0,00	0,00	0,00	1.385,21
300323 2A00 64	Proyecto de Inv. Manuel Fernández Pérez	0,00	172,13	0,00	35.276,62	0,00	0,00	35.448,75
300324 2A00 64	Proyecto de Inv. Juan Capel Salinas	0,00	6.879,72	-2.243,50	24.406,74	0,00	0,00	29.042,96
300325 2A00 64	Proyecto de Inv. Inmaculada Ferrer Felis	0,00	0,00	-20,00	19.195,23	0,00	0,00	19.175,23
300327 2A00 64	Proyecto de Inv. Fernando Sánchez Rodrigo	0,00	0,00	-60,00	14.521,54	0,00	0,00	14.461,54
300328 2A00 64	Proyecto de Inv. Amadeo Rodríguez	0,00	71.805,37	-35.000,00	7.641,38	0,00	0,00	44.446,75
300329 2A00 64	Proyecto de Inv. Fco. Javier de las Nieves López	0,00	33,16	-280,69	59.442,88	0,00	0,00	59.195,35
300330 2A00 64	Proyecto de Inv. El Amin Kaidi Lhachmi	0,00	750,00	-3.783,43	8.557,80	0,00	0,00	5.524,37
300331 2A00 64	Proyecto de Inv. Isabel M <sup>a</sup> Ortiz Rodríguez	0,00	0,00	0,00	6.239,65	0,00	0,00	6.239,65
300332 2A00 64	Proyecto de Inv. Carmen Senés Motilla	0,00	0,00	0,00	15.251,06	0,00	0,00	15.251,06
300333 2A00 64	Proyecto de Inv. Manuel Cantón Garbín	0,00	0,00	0,00	7.071,46	0,00	0,00	7.071,46
300334 2A00 64	Proyecto de Inv. Samuel Túnez Rodríguez	0,00	0,00	0,00	11.376,55	0,00	0,00	11.376,55
300335 2A00 64	Proyecto de Inv. M <sup>a</sup> José López López	0,00	95.268,42	-84.572,70	0,00	0,00	0,00	10.695,72
300335 2A00 741	Proyecto de Inv. M <sup>a</sup> José López López	0,00	59.652,00	0,00	0,00	0,00	0,00	59.652,00
300336 2A00 64	Proyecto de Inv. Gonzalo Herranz de Rafael	0,00	0,00	0,00	5.361,69	4.598,11	0,00	9.959,80
300337 2A00 64	Proyecto de Inv. Daniela Padua Arcos	0,00	0,00	0,00	0,09	0,00	0,00	0,09
300339 2A00 64	Proyecto de Inv. César Bernal Bravo	0,00	0,00	0,00	9,45	0,00	0,00	9,45
300343 2A00 64	Proyecto de Inv. Rafael Lozano Ruiz	0,00	0,00	0,00	69.551,13	0,00	0,00	69.551,13
300344 2A00 64	Proyecto de Inv. Rodney Thompson	0,00	0,00	-1.125,00	2.141,00	0,00	0,00	1.016,00
300345 2A00 64	Proyecto de Inv. Manuel López Escudero	0,00	0,00	-30,00	904,87	0,00	0,00	874,87

Crédito	Descripción	Ampliaciones de crédito	Transferencias positivas	Transferencias negativas	Incorporaciones de crédito	Generación por ingresos	Bajas por Anulación	Total Modif.
300346 2A00 64	Proyecto de Inv. Manuel López Godoy	0,00	0,00	0,00	23.182,80	0,00	0,00	23.182,80
300347 2A00 64	Proyecto de Inv. Esther Giménez Luque	0,00	0,00	0,00	27.690,51	0,00	0,00	27.690,51
300348 2A00 64	Proyecto de Inv. Alfredo Tolón Becerra	0,00	0,00	0,00	12.000,00	0,00	0,00	12.000,00
300349 2A00 64	Proyecto de Inv. David Padilla Góngora	0,00	900,00	-204,34	10.176,70	0,00	0,00	10.872,36
300350 2A00 64	Proyecto de Inv. José Jesús Gázquez Linares	0,00	12.790,00	0,00	2.008,88	0,00	0,00	14.798,88
300353 2A00 64	Proyecto de Inv. Carmen Pozo Muñoz	0,00	0,00	0,00	1.978,39	0,00	0,00	1.978,39
300354 2A00 64	Proyecto de Inv. Julián Cuevas González	0,00	0,00	-270,00	4.904,76	0,00	0,00	4.634,76
300355 2A00 64	Proyecto de Inv. Francisco García Camacho	0,00	3.688,10	-121,20	39.314,43	30.600,00	0,00	73.481,33
300356 2A00 64	Proyecto de Inv. Federico García Maroto	0,00	0,00	-0,20	0,20	0,00	0,00	0,00
300357 2A00 64	Proyecto de Inv. Julián Sánchez-Hermosilla López	0,00	0,00	0,00	37.501,61	31.620,00	0,00	69.121,61
300358 2A00 64	Proyecto de Inv. Antonio Valverde García	0,00	0,00	0,00	23.978,28	30.600,00	0,00	54.578,28
300359 2A00 64	Proyecto de Inv. Francisco Luzón Martínez	0,00	0,00	0,00	20.699,41	30.600,00	0,00	51.299,41
300360 2A00 64	Proyecto de Inv. Antonio Posadas Chinchilla	0,00	0,00	0,00	30.188,61	25.011,58	0,00	55.200,19
300361 2A00 64	Proyecto de Inv. Rafael Lozano Ruiz	0,00	0,00	0,00	45.486,56	30.600,00	0,00	76.086,56
300362 2A00 64	Proyecto de Inv. Ana Agüera López	0,00	0,00	-10.000,00	14.798,79	20.400,00	0,00	25.198,79
300363 2A00 64	Proyecto de Inv. Francisco Arrebola Liébanas	0,00	0,00	0,00	22.852,09	8.178,25	0,00	31.030,34
300364 2A00 64	Proyecto de Inv. José María Fernández Sevilla	0,00	0,00	-6.821,47	31.794,93	23.120,00	0,00	48.093,46
300364 2A00 785	Proyecto de Inv. José María Fernández Sevilla	0,00	6.776,47	0,00	0,00	0,00	0,00	6.776,47
300365 2A00 64	Proyecto de Inv. Fernando López Ortiz	0,00	15.000,00	-25.106,17	34.295,33	379,22	0,00	24.568,38
300366 2A00 64	Proyecto de Inv. María del Mar Socías Viciano	0,00	0,00	-64,22	20.918,33	30.600,00	0,00	51.454,11
300368 2A00 64	Proyecto de Inv. Andrei Martínez Finkelshtein	0,00	5,38	0,00	24.278,49	18.700,00	0,00	42.983,87
300369 2A00 64	Proyecto de Inv. Blas Torrecillas Jover	0,00	1.600,00	0,00	10.920,30	14.620,00	0,00	27.140,30
300370 2A00 64	Proyecto de Inv. José Manuel Cimadevilla Redondo	0,00	0,00	-24,00	22.109,94	11.520,00	0,00	33.605,94
300371 2A00 64	Proyecto de Inv. Carmen Luciano Soriano	0,00	0,00	0,00	17.897,87	8.490,10	0,00	26.387,97
300372 2A00 64	Proyecto de Inv. Inmaculada García Fernández	0,00	669,31	0,00	88.423,94	84.690,00	0,00	173.783,25
300373 2A00 64	Proyecto de Inv. Antonio J. Casimiro Andújar	0,00	0,00	0,00	487,94	0,00	0,00	487,94
300374 2A00 64	Proyecto de Inv. Diego Luis Valera Martínez	0,00	0,00	0,00	22,15	0,00	0,00	22,15
300375 2A00 64	Proyecto de Inv. Juana Pulgar Ezquerra	0,00	0,00	0,00	4.835,13	7.684,00	0,00	12.519,13
300376 2A00 64	Proyecto de Inv. Carmen Senés Motilla	0,00	12.000,00	0,00	21.410,35	0,00	0,00	33.410,35
300377 2A00 64	Proyecto de Inv. Fco. Javier Cabello Piñar	0,00	57.903,79	0,00	69.225,66	0,00	0,00	127.129,45
300378 2A00 64	Proyecto de Inv. Fernando López Ortiz	0,00	51.634,98	-10.599,89	43.391,94	0,00	0,00	84.427,03
300379 2A00 64	Proyecto de Inv. Carmen Luciano Soriano	0,00	45.163,79	-1.620,71	48.071,87	0,00	0,00	91.614,95
300380 2A00 64	Proyecto de Inv. José J. Céspedes Lorente	0,00	0,00	0,00	12.656,37	16.776,80	0,00	29.433,17
300381 2A00 64	Proyecto de Inv. Juan Fernández Sierra	0,00	0,00	-9,87	16.694,07	6.250,00	0,00	22.934,20
300383 2A00 64	Proyecto de Inv. Antonia Garrido Frenich	0,00	0,00	-2.532,58	2.532,58	0,00	0,00	0,00
300385 2A00 64	Proyecto de Inv. Milagrosa Santos Hernández	0,00	0,00	-964,58	596,11	0,00	0,00	-368,47
300386 2A00 64	Proyecto de Inv. Francisco Ruiz Juan	0,00	49.245,00	-9.000,00	3.983,63	30.201,45	0,00	74.430,08
300388 2A00 64	Proyecto de Inv. Afrisol, Batlles Garrido	0,00	65.612,00	-0,42	3.699,22	0,00	0,00	69.310,80
300389 2A00 64	Proyecto de Inv. Manuel Jamilena Quesada	0,00	9.839,52	0,00	3.358,48	0,00	0,00	13.198,00
300390 2A00 64	Proyecto de Inv. Gonzalo Herranz de Rafael	0,00	0,00	-3.056,35	156,35	2.900,00	0,00	0,00
300391 2A00 64	Proyecto de Inv. Jesús Gil Roales-Nieto	0,00	0,00	-34,42	6.880,30	0,00	0,00	6.845,88
300392 2A00 64	Proyecto de Inv. Juan Sebastián Fernández Prados	0,00	0,00	-2.500,00	6.400,00	0,00	0,00	3.900,00
300393 2A00 64	Proyecto de Inv. Julio César Tello Marquina	0,00	0,00	0,00	11.250,00	9.600,00	0,00	20.850,00
300395 2A00 64	Proyecto de Inv. Diego Valera Martínez	0,00	0,00	0,00	0,00	14.686,19	0,00	14.686,19
300396 2A00 64	Proyecto de Inv. José Pérez Alonso	0,00	0,00	0,00	0,00	6.853,55	0,00	6.853,55
300397 2A00 64	Proyecto de Inv. Juana Rosario Díaz	0,00	0,00	-109,00	0,00	11.950,40	0,00	11.841,40
300398 2A00 64	Proyecto de Inv. Julio César Tello Marquina	0,00	0,00	0,00	0,00	6.226,95	0,00	6.226,95

Crédito	Descripción	Ampliaciones de crédito	Transferencias positivas	Transferencias negativas	Incorporaciones de crédito	Generación por ingresos	Bajas por Anulación	Total Modif.
300399 2A00 64	Proyecto de Inv. Trinidad Angosto Trillo	0,00	0,00	-30,00	0,00	21.539,74	0,00	21.509,74
300401 2A00 64	Proyecto de Inv. Ana Araceli Peña Fernández	0,00	0,00	0,00	52.950,25	0,00	0,00	52.950,25
300403 2A00 64	Proyecto de Inv. José M <sup>a</sup> Calaforra Chordi	0,00	3,72	-318,80	0,00	0,00	0,00	-315,08
300404 2A00 64	Proyecto de Inv. José Jesús Casas Jiménez	0,00	159,90	0,00	6.000,00	0,00	0,00	6.159,90
300405 2A00 64	Proyecto de Inv. Mariano Simón Torres	0,00	0,00	-11.715,73	37.843,85	8.296,99	0,00	34.425,11
300406 2A00 64	Proyecto de Inv. M <sup>a</sup> Carmen Vargas García	0,00	0,00	-2.000,00	69.535,12	15.245,30	0,00	82.780,42
300407 2A00 64	Proyecto de Inv. Antonio Romerosa Nievas	0,00	0,00	-2.558,23	53.728,92	0,00	0,00	51.170,69
300408 2A00 64	Proyecto de Inv. M <sup>a</sup> José Ibáñez González	0,00	0,00	0,00	77.868,00	17.072,00	0,00	94.940,00
300409 2A00 64	Proyecto de Inv. José Antonio Sánchez Pérez	0,00	0,00	0,00	69.769,73	15.296,51	0,00	85.066,24
300412 2A00 64	Proyecto de Inv. Rafael Quirosa-Cheyrouze Muñoz	0,00	0,00	0,00	12.000,00	0,00	0,00	12.000,00
300413 2A00 64	Proyecto de Inv. Antonio Fernández Barbero	0,00	0,00	-19.072,17	0,00	0,00	0,00	-19.072,17
300413 2A00 710	Proyecto de Inv. Antonio Fernández Barbero	0,00	17.650,27	0,00	0,00	0,00	0,00	17.650,27
300414 2A00 64	Proyecto de Inv. Fernando Fernández Marín	0,00	0,00	0,00	15.573,60	0,00	0,00	15.573,60
300415 2A00 64	Proyecto de Inv. Federico Fernández-Crehuet López	0,00	777,00	-310,94	38.934,00	0,00	0,00	39.400,06
300416 2A00 64	Proyecto de Inv. Adolfo Cangas Díaz	0,00	0,00	-139,02	13.600,00	0,00	0,00	13.460,98
300417 2A00 64	Proyecto de Inv. Inmaculada Cubero Talavera	0,00	0,00	0,00	27.253,80	0,00	0,00	27.253,80
300418 2A00 64	Proyecto de Inv. Ángeles Fernández Estévez	0,00	0,00	0,00	27.876,74	0,00	0,00	27.876,74
300419 2A00 64	Proyecto de Inv. Pilar Flores Cubos	0,00	0,00	-210,00	27.253,80	0,00	0,00	27.043,80
300420 2A00 64	Proyecto de Inv. Fernando Sánchez Santed	0,00	0,00	-471,23	28.032,48	0,00	0,00	27.561,25
300421 2A00 64	Proyecto de Inv. José Antonio Gázquez Parra	0,00	0,00	-193,44	0,00	0,00	0,00	-193,44
300422 2A00 64	Proyecto de Inv. Luis Iribarne Martínez	0,00	300,00	-315,77	0,00	0,00	0,00	-15,77
300422 2A00 700	Proyecto de Inv. Luis Iribarne Martínez	0,00	15,77	0,00	0,00	0,00	0,00	15,77
300423 2A00 64	Proyecto de Inv. Pablo Pumares Fernández	0,00	7.000,00	-7.000,00	6.600,00	24.832,10	0,00	31.432,10
300424 2A00 64	Proyecto de Inv. Flor Zaldívar Basurto	0,00	13.070,00	-71,73	0,00	0,00	0,00	12.998,27
300425 2A00 64	Proyecto de Inv. José Jesús Gázquez Linares	0,00	4.000,00	-4.000,00	0,00	0,00	0,00	0,00
300426 2A00 64	Proyecto de Inv. Encarnación Soriano Ayala	0,00	10.000,00	0,00	0,00	0,00	0,00	10.000,00
300427 2A00 64	Proyecto de Inv. Domingo Bonillo Muñoz	0,00	12.000,00	0,00	0,00	0,00	0,00	12.000,00
300428 2A00 64	Proyecto de Inv. José Antonio Guerrero Villalba	0,00	14.000,00	-5.200,00	0,00	6.000,00	0,00	14.800,00
300430 2A00 64	Proyecto de Inv. José Pérez Alonso	0,00	9.000,00	0,00	0,00	0,00	0,00	9.000,00
300431 2A00 64	Proyecto de Inv. Fernando Sánchez Santed	0,00	6.495,64	0,00	0,00	0,00	0,00	6.495,64
300432 2A00 64	Proyecto de Inv. Fco. Javier Egea González	0,00	9.000,00	0,00	0,00	0,00	0,00	9.000,00
300433 2A00 64	Proyecto de Inv. Federico García Maroto	0,00	16.920,00	-20.836,60	0,00	160,45	0,00	-3.756,15
300434 2A00 64	Proyecto de Inv. José Luis Guil Guerrero	0,00	63.518,15	0,00	0,00	0,00	0,00	63.518,15
300435 2A00 64	Proyecto de Inv. Rafael Lozano Ruiz	0,00	76.268,15	-12,00	0,00	0,00	0,00	76.256,15
300436 2A00 64	Proyecto de Inv. M <sup>a</sup> Luisa Gallardo Pino	0,00	86.100,00	-943,35	0,00	0,00	0,00	85.156,65
300437 2A00 64	Proyecto de Inv. Inmaculada Cubero Talavera	0,00	100.513,81	0,00	0,00	0,00	0,00	100.513,81
300438 2A00 64	Proyecto de Inv. Andrei Martínez Finkelshtein	0,00	76.399,94	0,00	0,00	0,00	0,00	76.399,94
300439 2A00 64	Proyecto de Inv. Antonio José Fernández Barbero	0,00	83.268,15	0,00	0,00	0,00	0,00	83.268,15
300440 2A00 64	Proyecto de Inv. José Luis López Castro	0,00	98.826,31	-87,35	0,00	0,00	0,00	98.738,96
300441 2A00 64	Proyecto de Inv. Jorge Lirola Delgado	0,00	9.700,00	0,00	0,00	0,00	0,00	9.700,00
300442 2A00 64	Proyecto de Inv. Antonio Pulido Bosch	0,00	113.268,15	-48,00	0,00	0,00	0,00	113.220,15
300443 2A00 64	Proyecto de Inv. José Jesús Casas Jiménez	0,00	94.018,15	-196,23	0,00	0,00	0,00	93.821,92
300444 2A00 64	Proyecto de Inv. Francisco Gómez Mercado	0,00	28.928,50	0,00	0,00	0,00	0,00	28.928,50
300445 2A00 64	Proyecto de Inv. Amadeo Rodríguez Fernández-Alba	0,00	81.768,15	-65.000,00	0,00	0,00	0,00	16.768,15
300446 2A00 64	Proyecto de Inv. José Jesús Fernández Rodríguez	0,00	69.998,25	0,00	0,00	0,00	0,00	69.998,25
300447 2A00 64	Proyecto de Inv. Samuel Túnez Rodríguez	0,00	61.818,15	0,00	0,00	0,00	0,00	61.818,15
300448 2A00 64	Proyecto de Inv. Amadeo Rodríguez	0,00	5.111,00	-25.000,00	0,00	112.542,00	0,00	92.653,00

Crédito	Descripción	Ampliaciones de crédito	Transferencias positivas	Transferencias negativas	Incorporaciones de crédito	Generación por ingresos	Bajas por Anulación	Total Modif.
300449 2A00 64	Proyecto de Inv. Antonia Garrido Frenich	0,00	0,00	0,00	0,00	1.100,00	0,00	1.100,00
300451 2A00 64	Proyecto de Inv. Ana Agüera López	0,00	0,00	0,00	0,00	21.982,76	0,00	21.982,76
300453 2A00 64	Proyecto de Inv. Mª Teresa Belmonte García	0,00	0,00	0,00	0,00	6.000,00	0,00	6.000,00
300454 2A00 64	Proyecto de Inv. Domingo Bonillo Muñoz	0,00	0,00	0,00	0,00	10.000,00	0,00	10.000,00
300455 2A00 64	Proyecto de Inv. Carmen Pozo Muñoz	0,00	0,00	0,00	0,00	5.000,00	0,00	5.000,00
300456 2A00 64	Proyecto de Inv. Pablo Pumares Fernández	0,00	0,00	0,00	0,00	6.000,00	0,00	6.000,00
300457 2A00 64	Proyecto de Inv. Tesifón Parrón Carreño	0,00	0,00	-1.668,40	0,00	15.000,00	0,00	13.331,60
300458 2A00 64	Proyecto de Inv. Manuel Jaén García	0,00	0,00	0,00	0,00	12.000,00	0,00	12.000,00
300459 2A00 64	Proyecto de Inv. Susana Fernández Larragueta	0,00	0,00	0,00	0,00	6.000,00	0,00	6.000,00
300460 2A00 64	Proyecto de Inv. Mª Luisa Trinidad García	0,00	0,00	0,00	0,00	3.610,00	0,00	3.610,00
300461 2A00 64	Proyecto de Inv. Antonio M. Bañón Hernández	0,00	0,00	0,00	0,00	9.000,00	0,00	9.000,00
300463 2A00 64	Proyecto de Inv. Rafael Quirosa-Cheyrouze Muñoz	0,00	3.000,00	0,00	0,00	9.000,00	0,00	12.000,00
300464 2A00 64	Proyecto de Inv. Manuel Jamilena Quesada	0,00	6.010,00	0,00	0,00	10.110,00	0,00	16.120,00
300467 2A00 64	Proyecto de Inv. Manuel Berenguel Soria	0,00	0,00	0,00	0,00	104.232,50	0,00	104.232,50
300469 2A00 64	Proyecto de Inv. Juan Capel Salinas	0,00	0,00	0,00	0,00	95.739,39	0,00	95.739,39
300471 2A00 64	Proyecto de Inv. Jesús de la Fuente Arias	0,00	0,00	0,00	0,00	2.583,76	0,00	2.583,76
300472 2A00 64	Proyecto de Inv. Manuel Fernández Pérez	0,00	0,00	0,00	0,00	79.580,00	0,00	79.580,00
300473 2A00 64	Proyecto de Inv. Juan Fernández Sierra	0,00	0,00	0,00	0,00	6.140,06	0,00	6.140,06
300474 2A00 64	Proyecto de Inv. José Luis Guil Guerrero	0,00	0,00	0,00	0,00	95.150,00	0,00	95.150,00
300476 2A00 64	Proyecto de Inv. Juan José Hinojosa Torralvo	0,00	0,00	0,00	0,00	25.950,00	0,00	25.950,00
300477 2A00 64	Proyecto de Inv. María Ángeles Iriesta Bonillo	0,00	0,00	0,00	0,00	15.570,00	0,00	15.570,00
300478 2A00 64	Proyecto de Inv. Luis Fernando Iribarne Martínez	0,00	0,00	-1.141,21	0,00	14.370,35	0,00	13.229,14
300479 2A00 64	Proyecto de Inv. El Amin Kaidi	0,00	0,00	0,00	0,00	36.081,00	0,00	36.081,00
300481 2A00 64	Proyecto de Inv. Tomás Martínez Moya	0,00	0,00	0,00	0,00	77.850,00	0,00	77.850,00
300482 2A00 64	Proyecto de Inv. José Luis Martínez Vidal	0,00	0,00	0,00	0,00	112.450,00	0,00	112.450,00
300483 2A00 64	Proyecto de Inv. José Andrés Moreno Ruiz	0,00	0,00	0,00	0,00	24.474,73	0,00	24.474,73
300486 2A00 64	Proyecto de Inv. Isabel Ortiz Rodríguez	0,00	0,00	0,00	0,00	22.922,50	0,00	22.922,50
300488 2A00 64	Proyecto de Inv. Antonio Pulido Bosch	0,00	0,00	0,00	0,00	66.225,74	0,00	66.225,74
300489 2A00 64	Proyecto de Inv. Pablo Pumares Fernández	0,00	0,00	0,00	0,00	60.550,00	0,00	60.550,00
300491 2A00 64	Proyecto de Inv. Alfonso Robles Medina	0,00	0,00	0,00	0,00	125.944,00	0,00	125.944,00
300492 2A00 64	Proyecto de Inv. Felipe Rodríguez Vico	0,00	0,00	0,00	0,00	106.395,01	0,00	106.395,01
300494 2A00 64	Proyecto de Inv. Antonio Salmerón Cerdán	0,00	0,00	0,00	0,00	17.999,22	0,00	17.999,22
300495 2A00 64	Proyecto de Inv. Fernando Sánchez Rodrigo	0,00	0,00	0,00	0,00	12.957,21	0,00	12.957,21
300496 2A00 64	Proyecto de Inv. Manuel Sánchez Pérez	0,00	0,00	0,00	0,00	13.580,50	0,00	13.580,50
300497 2A00 64	Proyecto de Inv. Miguel Urrestarazu Gavilán	0,00	0,00	0,00	0,00	93.579,85	0,00	93.579,85
300498 2A00 64	Proyecto de Inv. Antonio Vargas Berenguel	0,00	0,00	0,00	0,00	57.090,00	0,00	57.090,00
300499 2A00 64	Proyecto de Inv. Mª de los Reyes Blanco Prieto	0,00	0,00	0,00	0,00	7.034,00	0,00	7.034,00
300501 2A00 64	Proyecto de Inv. Adolfo Cangas Díaz	0,00	0,00	-12.000,00	0,00	13.000,00	0,00	1.000,00
300502 2A00 64	Proyecto de Inv. Tomás Cabello García	0,00	0,00	0,00	0,00	9.800,00	0,00	9.800,00
300503 2A00 64	Proyecto de Inv. Luis Iribarne Martínez	0,00	12.000,00	0,00	0,00	0,00	0,00	12.000,00
300504 2A00 64	Proyecto de Inv. Francisco Luzón Martínez	0,00	0,00	0,00	0,00	534.838,00	0,00	534.838,00
300505 2A00 64	Proyecto de Inv. José Antonio Sánchez Pérez	0,00	0,00	0,00	0,00	43.350,00	0,00	43.350,00
300506 2A00 64	Proyecto de Inv. Álvaro Sicilia Camacho	0,00	0,00	0,00	0,00	17.000,00	0,00	17.000,00
300507 2A00 64	Proyecto de Inv. Inés García Fernández	0,00	0,00	0,00	0,00	40.513,00	0,00	40.513,00
300509 2A00 64	Proyecto de Inv. Antonio González Jiménez	0,00	0,00	0,00	0,00	6.000,00	0,00	6.000,00
300511 2A00 64	Proyecto de Inv. Ignacio Rodríguez García	0,00	0,00	0,00	0,00	31.147,20	0,00	31.147,20
300512 2A00 64	Proyecto de Inv. Alberto Marín Marín	0,00	0,00	0,00	0,00	4.435,00	0,00	4.435,00

Crédito	Descripción	Ampliaciones de crédito	Transferencias positivas	Transferencias negativas	Incorporaciones de crédito	Generación por ingresos	Bajas por Anulación	Total Modif.
300759 2A00 64	Proyecto de Inv. José Luis Martínez Vidal	0,00	0,00	-9.498,84	9.498,84	0,00	0,00	0,00
300809 2A00 64	Proyecto de Inv. Rafael Lozano Ruiz	0,00	0,00	0,00	420,89	0,00	0,00	420,89
305890 2A00 64	Proyecto de Inv. Antonio Valverde García	0,00	0,00	0,00	11,24	0,00	0,00	11,24
310029 2A00 64	Gastos indirectos Proyecto de Invest. 300029	0,00	0,00	0,00	12.564,03	0,00	0,00	12.564,03
310069 2A00 64	Gastos indirectos Proyecto 300069	0,00	0,00	0,00	1,05	0,00	0,00	1,05
310090 2A00 64	Gastos indirectos Proyecto 300090	0,00	0,00	-51,60	51,60	0,00	0,00	0,00
313360 2A00 64	Proyecto de Inv. Emilio Molina Grima	0,00	0,00	-0,19	0,19	0,00	0,00	0,00
350007 2A00 64	Proyecto U. E.	0,00	0,00	-849,16	849,16	0,00	0,00	0,00
350009 2A00 64	Proyecto U.E. Antonio M. Romerosa Nieves	0,00	0,00	0,00	296,68	0,00	0,00	296,68
350011 2A00 64	Proyecto U.E. Tomás Cabello García	0,00	2.020,59	-6.236,00	30.227,43	0,00	0,00	26.012,02
350013 2A00 64	Proyecto de Inv. "Inhibitor abatement of lignocellulosic hydrol."	0,00	2.979,67	-2.776,42	1.273,47	0,00	0,00	1.476,72
350014 2A00 64	Proyecto Europeo - Emilio Molina Grima	0,00	0,00	0,00	3.229,29	0,00	0,00	3.229,29
350016 2A00 64	Proyecto Europeo - Antonio Romerosa Nieves	0,00	44.738,67	-1.582,88	29.623,56	0,00	0,00	72.779,35
350017 2A00 64	Proyecto U. E. Amadeo Rodríguez Fernández-Alba	0,00	0,00	0,00	54,00	0,00	0,00	54,00
350018 2A00 64	Proyecto U. E. - Mª Jesús Asensio del Águila	0,00	0,00	-28.423,01	10.272,36	20.000,00	0,00	1.849,35
350019 2A00 64	Proyecto Europeo - Antonio Pulido Bosch	0,00	24.899,68	-562,10	43.694,10	1.977,32	0,00	70.009,00
350020 2A00 64	Proyecto Europeo - Amadeo Rodríguez Fernández-Alba	0,00	13.967,56	-30.893,22	3.761,20	49.168,04	-324,52	35.679,06
350021 2A00 64	Proyecto Europeo - Antonio Pulido Bosch	0,00	12.050,00	-12,62	29.384,13	0,00	0,00	41.421,51
350022 2A00 64	Proyecto Europeo - Amadeo Rodríguez Fernández-Alba	0,00	8.838,09	-10.838,65	11,63	0,00	0,00	-1.988,93
350023 2A00 64	Proyecto U. E. - Diego Valera Martínez	0,00	865,15	0,00	13.846,84	0,00	0,00	14.711,99
350024 2A00 64	Proyecto U. E. Amadeo Rodríguez Fernández-Alba	0,00	207.314,67	-298.184,87	304.613,08	186.538,67	0,00	400.281,55
350024 2A00 790	Proyecto U. E. Amadeo Rodríguez Fernández-Alba	0,00	124.119,81	0,00	0,00	0,00	0,00	124.119,81
400002 2A00 64	Contrato de Inv. José Luis Martínez Vidal	0,00	0,00	0,00	41.005,88	0,00	0,00	41.005,88
400004 2A00 64	Contrato de Inv. Pedro Molina García	0,00	0,00	0,00	11,79	0,00	0,00	11,79
400006 2A00 64	Contrato de Inv. Francisco Gómez Mercado	0,00	0,00	0,00	0,08	0,00	0,00	0,08
400009 2A00 64	Contrato de Inv. Tomás Cabello García	0,00	0,00	-4,43	4,43	0,00	0,00	0,00
400016 2A00 64	Contrato de Inv. José Manuel Castillo Requena	0,00	0,00	-22,00	22,00	0,00	0,00	0,00
400018 2A00 64	Contrato de Inv. Tomás Cabello García	0,00	0,00	-4,84	4,84	0,00	0,00	0,00
400020 2A00 64	Contrato de Inv. Tomás Cabello García	0,00	0,00	-11,37	11,37	0,00	0,00	0,00
400021 2A00 64	Contrato de Inv. Rosa Chica Moreno	0,00	0,00	0,00	240,42	0,00	0,00	240,42
400022 2A00 64	Contrato de Inv. J. Manuel Andújar Peral	0,00	0,00	-14,65	14,65	0,00	0,00	0,00
400023 2A00 64	Contrato de Inv. Rafael Lozano Ruiz	0,00	0,00	-122,46	780,76	0,00	0,00	658,30
400027 2A00 64	Contrato de Inv. Tomás Cabello García	0,00	0,00	-2,49	2,49	0,00	0,00	0,00
400031 2A00 64	Contrato de Inv. Luis Fernández-Reuelta Pérez	6.000,00	5.338,23	-3.000,00	9,18	0,00	0,00	8.347,41
400034 2A00 64	Contrato de Inv. Tomás Cabello García	0,00	0,00	-9,64	9,64	0,00	0,00	0,00
400041 2A00 64	Contrato de Inv. Hermelindo Castro Nogueira	0,00	5.211,69	0,00	2.225,36	0,00	0,00	7.437,05
400042 2A00 64	Contrato de Inv. J. Manuel Andújar Peral	0,00	0,00	-229,79	229,79	0,00	0,00	0,00
400046 2A00 64	Contrato de Inv. José Luis Martínez Vidal	0,00	0,00	-274,44	274,44	0,00	0,00	0,00
400047 2A00 64	Contrato de Inv. José Luis Martínez Vidal	0,00	7.630,00	-1.010,58	529,08	0,00	0,00	7.148,50
400048 2A00 64	Contrato de Inv. Miguel Guzmán Palomino	0,00	0,00	-163,48	163,48	0,00	0,00	0,00
400049 2A00 64	Contrato de Inv. Joaquín Moreno Casco	0,00	0,00	-0,01	0,01	0,00	0,00	0,00
400072 2A00 64	Contrato de Inv. Hermelindo Castro Nogueira	0,00	0,00	-121,59	121,59	0,00	0,00	0,00
400077 2A00 64	Contrato de Inv. J. Francisco Mota Poveda	0,00	0,00	-60,62	60,62	0,00	0,00	0,00
400078 2A00 64	Contrato de Inv. José R. Valles Calatrava	0,00	0,00	-721,21	721,21	0,00	0,00	0,00
400081 2A00 64	Contrato de Inv. Fco. Javier Batlles Garrido	0,00	0,00	-2,77	206,77	0,00	-204,00	0,00
400085 2A00 64	Contrato de Inv. Antonio Valverde García	0,00	0,00	-0,10	0,10	0,00	0,00	0,00
400088 2A00 64	Contrato de Inv. Rafael Lozano Ruiz	0,00	0,00	0,00	4.767,26	0,00	0,00	4.767,26



Crédito	Descripción	Ampliaciones de crédito	Transferencias positivas	Transferencias negativas	Incorporaciones de crédito	Generación por ingresos	Bajas por Anulación	Total Modif.
400094 2A00 64	Contrato de Inv. J. Francisco Mota Poveda	0,00	0,00	-1,09	1,09	0,00	0,00	0,00
400095 2A00 64	Contrato de Inv. Hermelindo Castro Nogueira	0,00	0,00	-5.090,10	5.090,10	0,00	0,00	0,00
400098 2A00 64	Contrato de Inv. Juan Antonio Sánchez Garrido	0,00	375,00	0,00	0,08	0,00	0,00	375,08
400099 2A00 64	Contrato de Inv. Luis Fernández-Revelta Pérez	0,00	0,00	-2,50	2,50	0,00	0,00	0,00
400112 2A00 64	Contrato de Inv. Carlos Aguilera Díaz	0,00	0,00	-44,19	3.320,91	0,00	0,00	3.276,72
400114 2A00 64	Contrato de Inv. Rafael Lozano Ruiz	0,00	0,00	-414,67	414,67	0,00	0,00	0,00
400115 2A00 64	Contrato de Inv. Mª Luisa Cañete Vidarrueta	0,00	0,00	-325,49	325,49	0,00	0,00	0,00
400120 2A00 64	Contrato de Inv. Tomás Cabello García	0,00	0,00	-20,59	33,28	0,00	0,00	12,69
400133 2A00 64	Contrato de Inv. Miguel Cervantes Villamuelas	0,00	0,00	-0,10	0,10	0,00	0,00	0,00
400139 2A00 64	Contrato de Inv. Manuel Navarro Bernal	0,00	0,00	0,00	290,68	0,00	0,00	290,68
400146 2A00 64	Contrato de Inv. Fernando Carvajal Ramírez	0,00	0,00	0,00	992,30	0,00	0,00	992,30
400150 2A00 64	Contrato de Inv. Carlos Aguilera Díaz	0,00	0,00	0,00	4.525,37	0,00	0,00	4.525,37
400152 2A00 64	Contrato de Inv. Francisco Javier Moyano López	0,00	756,20	-14,48	3,90	0,00	0,00	745,62
400155 2A00 64	Contrato de Inv. Francisco Miras Martínez	0,00	0,00	-0,01	0,01	0,00	0,00	0,00
400156 2A00 64	Contrato de Inv. Manuel Pérez García	0,00	0,00	0,00	38,95	0,00	0,00	38,95
400157 2A00 64	Contrato de Inv. Gonzalo Herranz de Rafael	0,00	3.300,00	-567,82	25.652,48	13.118,44	0,00	41.503,10
400159 2A00 64	Contrato de Inv. Fernando García Barroso	0,00	0,00	0,00	32,41	0,00	0,00	32,41
400160 2A00 64	Contrato de Inv. Carlos Cano Guillén	0,00	0,00	-11,80	11,80	0,00	0,00	0,00
400171 2A00 64	Contrato de Inv. Alfonso Rojo Ramírez	0,00	0,00	-373,33	373,33	0,00	0,00	0,00
400174 2A00 64	Contrato de Inv. Joaquín Hernández Rodríguez	0,00	2.942,03	0,00	3.007,50	1,00	0,00	5.950,53
400176 2A00 64	Contrato de Inv. Manuel Muñoz Dorado	0,00	0,00	0,00	2.178,67	0,00	0,00	2.178,67
400178 2A00 64	Contrato de Inv. Manuel de la Fuente Arias	0,00	900,04	-622,73	33,93	0,00	0,00	311,24
400184 2A00 64	Contrato de Inv. Mª Antonia Elorrieta Jove	0,00	0,00	-13,49	13,49	0,00	0,00	0,00
400202 2A00 64	Contrato de Inv. Antonio Valverde García	0,00	0,00	-12,27	12,27	0,00	0,00	0,00
400208 2A00 64	Contrato de Inv. Francisco Manzano Agugliaro	0,00	350,00	0,00	21,61	0,00	0,00	371,61
400213 2A00 64	Contrato de Inv. Felipe Rodríguez Vico	0,00	0,00	0,00	4.360,83	0,00	0,00	4.360,83
400214 2A00 64	Contrato de Inv. Antonio Fernández Martínez	0,00	0,00	-936,66	936,66	0,00	0,00	0,00
400216 2A00 64	Contrato de Inv. Manuel Berenguel Soria	0,00	0,00	-28,82	345,66	0,00	0,00	316,84
400219 2A00 64	Contrato de Inv. Rafael Jiménez Mejías	0,00	0,00	-1.934,85	1.934,85	0,00	0,00	0,00
400223 2A00 64	Contrato de Inv. Rafael Lozano Ruiz	0,00	414,67	0,00	165,32	0,00	0,00	579,99
400224 2A00 64	Contrato de Inv. Manuel Díaz López	0,00	0,00	-41,07	41,07	0,00	0,00	0,00
400226 2A00 64	Contrato de Inv. Fco. Javier Egea González	0,00	0,00	0,00	329,72	0,00	0,00	329,72
400230 2A00 64	Contrato de Inv. José Luis Martínez Vidal	0,00	0,00	-9,82	534,98	0,00	0,00	525,16
400232 2A00 64	Contrato de Inv. José López Gálvez	0,00	0,00	-9,15	9,15	0,00	0,00	0,00
400236 2A00 64	Contrato de Inv. Francisco Gómez Mercado	0,00	0,00	0,00	17.665,83	0,00	0,00	17.665,83
400237 2A00 64	Contrato de Inv. Santiago Bonachela Castaño	0,00	0,00	-325,13	325,13	0,00	0,00	0,00
400238 2A00 64	Contrato de Inv. Ignacio J. Colomer de la Oliva	0,00	0,00	0,00	342,58	0,00	0,00	342,58
400240 2A00 64	Contrato de Inv. José Antonio López Martínez	0,00	0,00	0,00	22,29	0,00	0,00	22,29
400241 2A00 64	Contrato de Inv. Juan Fco. Mota Poveda	0,00	0,00	0,00	3.840,73	0,00	0,00	3.840,73
400243 2A00 64	Contrato de Inv. Antonio Pulido Bosch	0,00	20.594,32	-15.000,00	36.541,59	0,00	0,00	42.135,91
400246 2A00 64	Contrato de Inv. Cecilio Oyonarte Gutiérrez	0,00	0,00	-7,00	17,43	0,00	0,00	10,43
400249 2A00 64	Contrato de Inv. Manuel López Godoy	0,00	0,00	-68,65	68,65	0,00	0,00	0,00
400250 2A00 64	Contrato de Inv. Francisco López Cruces	0,00	0,00	-271,33	271,33	0,00	0,00	0,00
400256 2A00 64	Contrato de Inv. Manuel Ortega Rivas	0,00	0,00	0,00	5.985,59	0,00	0,00	5.985,59
400257 2A00 64	Contrato de Inv. Amós García Cruz	0,00	0,00	-0,49	0,49	0,00	0,00	0,00
400258 2A00 64	Contrato de Inv. J. Antonio Gázquez Parra	0,00	0,00	-3,02	3,02	0,00	0,00	0,00
400261 2A00 64	Contrato de Inv. Carlos Gil de Carrasco	0,00	0,00	-7,13	7,13	0,00	0,00	0,00

Crédito	Descripción	Ampliaciones de crédito	Transferencias positivas	Transferencias negativas	Incorporaciones de crédito	Generación por ingresos	Bajas por Anulación	Total Modif.
400263 2A00 64	Contrato de Inv. J. Antonio Gázquez Parra	0,00	0,00	-10,67	10,67	0,00	0,00	0,00
400265 2A00 64	Contrato de Inv. Antonio J. Zapata Sierra	0,00	0,00	-101,38	798,79	0,00	0,00	697,41
400269 2A00 64	Contrato de Inv. Manuel Berenguel Soria	0,00	0,00	-3,36	3,36	0,00	0,00	0,00
400273 2A00 64	Contrato de Inv. Miguel Cueto Romero	0,00	0,00	0,00	5.930,92	0,00	0,00	5.930,92
400276 2A00 64	Contrato de Inv. José Antonio Torres Arriaza	0,00	0,00	-58,52	58,52	0,00	0,00	0,00
400277 2A00 64	Contrato de Inv. Fernando Aguilar Torres	0,00	200,00	-316,35	773,30	0,00	0,00	656,95
400278 2A00 64	Contrato de Inv. Ignacio Rodríguez García	0,00	0,00	-46,38	46,38	0,00	0,00	0,00
400284 2A00 64	Contrato de Inv. Manuel Sánchez Pérez	0,00	0,00	-5,14	5,14	0,00	0,00	0,00
400285 2A00 64	Contrato de Inv. Fco. de Asís López Cruces	0,00	3.000,00	0,00	1.727,25	0,00	0,00	4.727,25
400286 2A00 64	Contrato de Inv. Emilio Galdeano López	0,00	0,00	0,00	0,83	0,00	0,00	0,83
400287 2A00 64	Contrato de Inv. José Joaquín Céspedes Lorente	0,00	3.906,58	0,00	248,10	0,00	0,00	4.154,68
400288 2A00 64	Contrato de Inv. José Antonio Salinas Andújar	0,00	0,00	0,00	4.100,56	0,00	0,00	4.100,56
400291 2A00 64	Contrato de Inv. José L. Martínez Vidal	0,00	0,00	0,00	11.900,00	0,00	0,00	11.900,00
400293 2A00 64	Contrato de Inv. Fco. Javier Moyano López	0,00	0,00	-1.790,24	1.790,24	0,00	0,00	0,00
400297 2A00 64	Contrato de Inv. Manuel Díaz López	0,00	0,00	-0,83	0,83	0,00	0,00	0,00
400301 2A00 64	Contrato de Inv. Fco. Javier Lozano Cantero	0,00	0,00	-17,89	17,89	0,00	0,00	0,00
400302 2A00 64	Contrato de Inv. Trinidad Angosto Trillo	0,00	0,00	0,00	13.543,92	0,00	0,00	13.543,92
400307 2A00 64	Contrato de Inv. Fco. Javier Moyano López	0,00	0,00	-104,13	104,13	0,00	0,00	0,00
400308 2A00 64	Contrato de Inv. Miguel Urrestarazu Gavilán	0,00	0,00	0,00	99,56	0,00	0,00	99,56
400310 2A00 64	Contrato de Inv. José Luis Martínez Vidal	0,00	770,58	-100.000,00	103.856,89	0,00	0,00	4.627,47
400311 2A00 64	Contrato de Inv. José Luis Martínez Vidal	0,00	9.773,28	-4.430,00	18.474,85	0,00	0,00	23.818,13
400314 2A00 64	Contrato de Inv. Joaquín Hernández Rodríguez	0,00	0,00	-2.942,03	2.942,03	0,00	0,00	0,00
400315 2A00 64	Contrato de Inv. Francisco Agüera Vega	0,00	0,00	0,00	3.209,69	0,00	0,00	3.209,69
400317 2A00 64	Contrato de Inv. Andrés García Lorca	0,00	581,05	-16,05	2.465,81	0,00	0,00	3.030,81
400325 2A00 64	Contrato de Inv. J. Fco. Mota Poveda	0,00	0,00	-265,07	265,07	0,00	0,00	0,00
400328 2A00 64	Contrato de Inv. Antonio Valverde García	0,00	0,00	0,00	410,29	0,00	0,00	410,29
400329 2A00 64	Contrato de Inv. Inmaculada García Fernández	0,00	2.068,73	0,00	1.015,84	0,00	0,00	3.084,57
400333 2A00 64	Contrato de Inv. Jerónimo de Burgos Jiménez	0,00	0,00	-212,15	1.060,94	0,00	0,00	848,79
400338 2A00 64	Contrato de Inv. Francisco Camacho Ferre	0,00	0,00	-0,01	0,01	0,00	0,00	0,00
400339 2A00 64	Contrato de Inv. Miguel Cueto Romero	0,00	0,00	0,00	1.585,63	0,00	0,00	1.585,63
400342 2A00 64	Contrato de Inv. Manuel López Godoy	0,00	271,33	0,00	1.090,36	0,00	0,00	1.361,69
400344 2A00 64	Contrato: Evaluación de cloromequat e muestras de vegetales	0,00	0,00	-2.508,66	2.508,66	0,00	0,00	0,00
400349 2A00 64	Contrato de Inv. Pedro Aguilera Aguilera	0,00	0,00	0,00	26.033,66	0,00	0,00	26.033,66
400350 2A00 64	Contrato de Inv. COJMA 2005	0,00	0,00	-61,64	3.212,66	0,00	0,00	3.151,02
400351 2A00 64	Contrato de Inv. Antonia Garrido Frenich	0,00	12.000,00	0,00	176,28	0,00	0,00	12.176,28
400357 2A00 64	Contrato de Inv. José Carlos Moreno Úbeda	0,00	14,56	0,00	103,22	0,00	0,00	117,78
400360 2A00 64	Contrato de Inv. Manuel Jaén García	0,00	0,00	-267,22	267,22	0,00	0,00	0,00
400367 2A00 64	Contrato de Inv. Andrés Sánchez Picón	0,00	0,00	0,00	1.336,13	0,00	0,00	1.336,13
400369 2A00 64	Contrato de Inv. Elias David Dana Sánchez	0,00	0,00	-47,96	47,96	0,00	0,00	0,00
400370 2A00 64	Contrato de Inv. Encarnación Soriano Ayala	0,00	6.799,00	0,00	6.600,00	0,00	0,00	13.399,00
400371 2A00 64	Contrato de Inv. "Atlas entom.o del P. Natural Cabo de Gata"	0,00	1.200,00	-41,86	15.263,73	0,00	0,00	16.421,87
400372 2A00 64	Contrato de Inv. Fernando García Barroso	0,00	0,00	0,00	9.081,66	0,00	0,00	9.081,66
400373 2A00 64	Contrato de Inv. Manuel Berenguel Soria	0,00	199,30	0,00	2.305,26	0,00	0,00	2.504,56
400374 2A00 64	Contrato de Inv. Samuel Túñez Rodríguez	46,54	1.591,51	-373,63	12.756,41	0,00	0,00	14.020,83
400375 2A00 64	Contrato de Inv. Fco. Javier Cabello Piñar	0,00	0,00	-1,20	1,20	0,00	0,00	0,00
400377 2A00 64	Contrato de Inv. Eduardo Gallego Arjona	0,00	0,00	-144,00	342,25	0,00	0,00	198,25
400378 2A00 64	Contrato de Inv. Fernando García Barroso	0,00	0,00	0,00	391,84	0,00	0,00	391,84

Crédito	Descripción	Ampliaciones de crédito	Transferencias positivas	Transferencias negativas	Incorporaciones de crédito	Generación por ingresos	Bajas por Anulación	Total Modif.
400379 2A00 64	Contrato de Inv. José Luis Callejón Baena	0,00	0,00	-59,17	59,17	0,00	0,00	0,00
400380 2A00 64	Contrato de Inv. José Luis Martínez Vidal	0,00	0,00	-122,46	53.151,87	0,00	0,00	53.029,41
400382 2A00 64	Contrato de Inv. Juan José Hinojosa Torralvo	0,00	0,00	0,00	7.747,52	0,00	0,00	7.747,52
400383 2A00 64	Contrato de Inv. Miguel Ángel Mañas Rodríguez	0,00	0,00	0,00	361,89	0,00	0,00	361,89
400384 2A00 64	Contrato de Inv. Manuel Ángel Aguilar Torres	0,00	0,00	-300,00	702,76	0,00	0,00	402,76
400385 2A00 64	Contrato de Inv. Miguel Urrestarazu Gavilán	0,00	0,00	0,00	38,07	0,00	0,00	38,07
400386 2A00 64	Contrato de Inv. José R. Díaz Álvarez	0,00	0,00	-101,68	30.945,21	24.555,55	0,00	55.399,08
400387 2A00 64	Contrato de Inv. Amadeo Rodríguez Fernández-Alba	0,00	6.709,93	0,00	8.872,12	0,00	0,00	15.582,05
400389 2A00 64	Contrato de Inv. Luis Fernández-Reuelta Pérez	0,00	754,08	-691,50	27,32	0,00	0,00	89,90
400390 2A00 64	Contrato de Inv. José María Fernández Sevilla	0,00	0,00	0,00	54,28	0,00	0,00	54,28
400391 2A00 64	Contrato de Inv. Amadeo Rodríguez Fernández	0,00	2.508,66	-32.277,37	32.542,36	0,00	0,00	2.773,65
400392 2A00 64	Contrato de Inv. Cecilio Oyonarte	0,00	0,00	-149,27	404,41	0,00	0,00	255,14
400393 2A00 64	Contrato de Inv. Manuel López Godoy	0,00	0,00	-754,25	754,25	0,00	0,00	0,00
400396 2A00 64	Contrato de Inv. Rosa Mª Chica y Manuel Pérez García	0,00	0,00	0,00	4.982,59	0,00	0,00	4.982,59
400397 2A00 64	Contrato de Inv. Juan Mota Poveda	0,00	0,00	0,00	26.250,82	0,00	0,00	26.250,82
400399 2A00 64	Contrato de Inv. Cecilio Oyonarte Gutiérrez	0,00	9.149,27	0,00	11.919,41	10.991,38	0,00	32.060,06
400402 2A00 64	Contrato de Inv. Antonio J. Casimiro Andújar	0,00	61,64	-898,03	3.709,18	0,00	0,00	2.872,79
400404 2A00 64	Contrato de Inv. Alberto Fernández de las Nieves	0,00	0,00	-1.089,50	2.089,50	0,00	0,00	1.000,00
400405 2A00 64	Contrato de Inv. Miguel Urrestarazu Gavilán	0,00	2.000,00	0,00	24,67	2.839,00	0,00	4.863,67
400409 2A00 64	Contrato de Inv. Juan Carlos Checa Olmos	0,00	0,00	-1,40	1,40	0,00	0,00	0,00
400411 2A00 64	Contrato de Inv. Manuel López Godoy	0,00	0,00	0,00	3.571,44	0,00	0,00	3.571,44
400412 2A00 64	Contrato de Inv. Leonardo Cazorla Papis	0,00	935,47	-354,91	1.544,50	0,00	0,00	2.125,06
400413 2A00 64	Contrato de Inv. Miguel Pérez Valls	0,00	0,00	0,00	2.778,97	0,00	0,00	2.778,97
400414 2A00 64	Contrato de Inv. Rafael Lozano Ruiz	0,00	0,00	0,00	1.126,94	0,00	0,00	1.126,94
400415 2A00 64	Contrato de Inv. Miguel Cueto Romero	0,00	0,00	-564,26	27.336,12	17.913,00	0,00	44.684,86
400416 2A00 64	Contrato de Inv. Ignacio J. Colomer y Antonio García Buendía	0,00	0,00	0,00	11.904,00	0,00	0,00	11.904,00
400417 2A00 64	Contrato de Inv. Rafael Lozano Ruiz	0,00	0,00	0,00	32.837,33	0,00	0,00	32.837,33
400418 2A00 64	Contrato de Inv. Juan Fco. Mota Poveda	0,00	0,00	-3.195,63	57.185,98	0,00	0,00	53.990,35
400419 2A00 64	Contrato de Inv. José Mª Calaforra Chordi	0,00	0,00	-132,84	44,84	0,00	0,00	-88,00
400421 2A00 64	Contrato de Inv. Francisco Checa Olmos	0,00	4.000,00	0,00	1.522,02	0,00	0,00	5.522,02
400422 2A00 64	Contrato de Inv. Carmelo Rodríguez Torreblanca	0,00	1.988,12	0,00	1.200,00	0,00	0,00	3.188,12
400424 2A00 64	Contrato de Inv. Mª Victoria Román González	0,00	0,00	0,00	7.300,90	0,00	0,00	7.300,90
400425 2A00 64	Contrato de Inv. Jaime de Pablo Valenciano	0,00	2,64	-1.136,00	2.105,65	0,00	0,00	972,29
400427 2A00 64	Contrato de Inv. Francisco Gómez Mercado	0,00	0,00	0,00	0,06	0,00	0,00	0,06
400428 2A00 64	Contrato de Inv. Ángeles Arjona Garrido	0,00	0,00	-8,00	33,67	0,00	0,00	25,67
400430 2A00 64	Contrato de Inv. José Valles Calatrava	0,00	0,00	-165,01	165,01	0,00	0,00	0,00
400431 2A00 64	Contrato de Inv. Pedro Aguilera Aguilera	0,00	0,00	-86,00	44.648,92	19.784,48	0,00	64.347,40
400432 2A00 64	Contrato de Inv. - Kraft Foods	0,00	467,50	-100,76	18.212,97	0,00	0,00	18.579,71
400433 2A00 64	Contrato de Inv. - Informes y Proyectos, S.A.	0,00	0,00	0,00	375,76	0,00	0,00	375,76
400435 2A00 64	Contrato de Inv. Julio César Tello Marquina	0,00	0,00	0,00	23.015,99	0,00	0,00	23.015,99
400436 2A00 64	Contrato de Inv. Julián Cuevas González	0,00	158,85	0,00	1.425,93	0,00	0,00	1.584,78
400439 2A00 64	Contrato de Inv. Diego Luis Valera Martínez	0,00	0,00	0,00	106,90	0,00	0,00	106,90
400442 2A00 64	Contrato de Inv. - Novedades Agrícolas, S.A.	0,00	0,00	0,00	0,09	0,00	0,00	0,09
400445 2A00 64	Contrato de Inv. Francisco Gómez Mercado	0,00	0,00	0,00	0,06	0,00	0,00	0,06
400446 2A00 64	Convenio con el C.H. Torrecárdenas para curso de formación	0,00	0,00	0,00	1.614,53	0,00	0,00	1.614,53
400447 2A00 64	Contrato de Inv. Francisco Sánchez Martos	2,08	0,00	0,00	2,68	0,00	0,00	4,76
400448 2A00 64	Contrato de Inv. Protoba, S.L., densificación Red en Alicante	0,00	0,00	0,00	0,11	0,00	0,00	0,11

Crédito	Descripción	Ampliaciones de crédito	Transferencias positivas	Transferencias negativas	Incorporaciones de crédito	Generación por ingresos	Bajas por Anulación	Total Modif.
400449 2A00 64	Contrato de Inv. Protoba, S.L., densificación Red en Valencia	0,00	0,00	0,00	30,38	0,00	0,00	30,38
400450 2A00 64	Contrato de Inv. DSM Deretil	0,00	0,00	0,00	75.977,61	0,00	0,00	75.977,61
400451 2A00 64	Contrato de Inv. Acusur, S.A.	0,00	0,00	-643,00	17.150,01	0,00	0,00	16.507,01
400455 2A00 64	Contrato de Inv. con SIPCAM INAGRA, S.A.	0,00	0,00	-86,64	86,64	0,00	0,00	0,00
400456 2A00 64	Contrato de Inv. Manuel Recio y Mª Victoria Román	0,00	0,00	0,00	448,00	0,00	0,00	448,00
400457 2A00 64	Contrato de Inv. "Estudio de la situación de la Mujer Rural Alm."	0,00	0,00	-170,16	170,16	0,00	0,00	0,00
400462 2A00 64	Contrato de Inv. - Rijk Zwaan Ibérica, S.A.	0,00	2.243,50	-2.334,58	8.277,02	0,00	0,00	8.185,94
400464 2A00 64	Contrato de Inv. - TRAGSA	0,00	0,00	0,00	71,15	0,00	0,00	71,15
400465 2A00 64	Contrato de Inv. Amadeo Rodríguez Fernández-Alba	0,00	0,00	0,00	0,00	2.728,50	0,00	2.728,50
400466 2A00 64	Contrato de Inv. - EPSA	0,00	0,00	0,00	1.604,93	0,00	0,00	1.604,93
400467 2A00 64	Contrato de Inv. - Vellsam Materias Bioactivas, S.L.	0,00	0,00	0,00	8.944,95	0,00	0,00	8.944,95
400468 2A00 64	Contrato de Investigación - URBAS	0,00	0,00	0,00	1.379,54	0,00	0,00	1.379,54
400470 2A00 64	Contrato de Inv. Juan Mota Poveda	0,00	0,00	0,00	5.600,40	0,00	0,00	5.600,40
400471 2A00 64	Contrato de Inv. - Enza Zaden España, S.L.	0,00	0,00	0,00	28.542,61	0,00	0,00	28.542,61
400472 2A00 64	Contrato de Inv. Proyecto Empresarial BRUDY S.L.	0,00	0,00	0,00	8,25	0,00	0,00	8,25
400474 2A00 64	Contrato de Inv. Carlos J. Cano Guillén	0,00	0,00	-207,27	288,11	0,00	0,00	80,84
400479 2A00 64	Contrato de Inv. Pilar Rodríguez Martínez	0,00	0,00	0,00	38,46	0,00	0,00	38,46
400480 2A00 64	Contrato de Inv. - Ayuntamiento de Turre	0,00	0,00	0,00	402,18	5.500,00	0,00	5.902,18
400482 2A00 64	Contrato de Inv. - Ayto. Roquetas de Mar	0,00	0,00	0,00	6.348,44	0,00	0,00	6.348,44
400483 2A00 64	Contrato de Inv. - Albaida Recursos Naturales y Medioamb.	0,00	0,00	0,00	2.165,96	0,00	0,00	2.165,96
400484 2A00 64	Contrato de Inv. Yolanda Alonso Fernández	0,00	210,49	0,00	153,59	0,00	0,00	364,08
400486 2A00 64	Contrato de Inv. Juan Martínez López	0,00	0,00	0,00	11.516,79	0,00	0,00	11.516,79
400487 2A00 64	Contrato de Inv. - Zeta Seeds, S.L.	0,00	0,00	-6.800,00	53.849,32	0,00	-13.934,26	33.115,06
400488 2A00 64	Contrato de Inv. Gonzalo Herranz de Rafael	0,00	0,00	-45,09	45,09	0,00	0,00	0,00
400489 2A00 64	Contrato de Inv. - Mónsul Ingeniería	0,00	990,59	-70,00	903,76	0,00	0,00	1.824,35
400490 2A00 64	Contrato de Inv. Francisco Rodríguez Díaz	0,00	0,00	0,00	29,28	0,00	0,00	29,28
400491 2A00 64	Contrato de Inv. - Condado de Ojancos, S.L.	0,00	0,00	-904,46	1.318,96	0,00	0,00	414,50
400492 2A00 64	Contrato de Inv. Mª Victoria Román González	0,00	0,00	0,00	34.304,70	0,00	0,00	34.304,70
400493 2A00 64	Contrato de Inv. - Fundación Mediterránea	0,00	0,00	0,00	13.681,54	0,00	0,00	13.681,54
400495 2A00 64	Contrato de Inv. Francisco Camacho Ferre	0,00	0,00	0,00	11.730,00	0,00	0,00	11.730,00
400498 2A00 64	Contrato de Inv. José Luis Martínez Vidal	0,00	0,00	0,00	26.775,00	0,00	0,00	26.775,00
400499 2A00 64	Contrato de Inv. Manuel Jaén García	0,00	0,00	-2.453,64	5.495,68	0,00	0,00	3.042,04
400501 2A00 64	Contrato de Inv. Eduardo Garzón Garzón	0,00	0,79	0,00	3.752,16	0,00	0,00	3.752,95
400502 2A00 64	Contrato de Inv. Samuel Túnez Rodríguez	0,00	0,00	0,00	10.259,88	0,00	0,00	10.259,88
400503 2A00 64	Contrato de Inv. - Fundación Centro de Estudios Andaluces	0,00	0,00	-4,60	4,60	0,00	0,00	0,00
400504 2A00 64	Contrato de Inv. - Fundación Centro de Estudios Andaluces	0,00	0,00	-20,00	366,24	0,00	0,00	346,24
400505 2A00 64	Contrato de Inv. - Proyecto Empresarial Brudy, S.L.	0,00	0,00	0,00	3.970,97	0,00	0,00	3.970,97
400506 2A00 64	Contrato de Inv. - Ayuntamiento de Carboneras	0,00	0,00	0,00	678,77	0,00	0,00	678,77
400507 2A00 64	Contrato de Inv. Francisco Checa Olmos	0,00	0,00	0,00	8.285,43	0,00	0,00	8.285,43
400508 2A00 64	Contrato de Inv. - Ojancos	0,00	5.144,55	0,00	481,30	0,00	0,00	5.625,85
400510 2A00 64	Contrato de Inv. - GOGARSA	0,00	0,00	0,00	11.922,83	0,00	0,00	11.922,83
400511 2A00 64	Contrato de Inv. - Laboratorio JAER	0,00	0,00	0,00	5.175,05	0,00	0,00	5.175,05
400513 2A00 64	Contrato de Inv. Manuel Berenguel Soria	0,00	0,00	-161,49	161,49	0,00	0,00	0,00
400516 2A00 64	Contrato de Inv. Carlos J. Cano Guillén	0,00	3.918,38	-300,00	1.265,52	0,00	0,00	4.883,90
400517 2A00 64	Contrato de Inv. - SIECSA Construcción y Serv.	0,00	567,82	-1.117,51	5.675,75	0,00	0,00	5.126,06
400519 2A00 64	Contrato de Inv. Rafael Lozano Ruiz	0,00	0,00	0,00	84.561,69	0,00	0,00	84.561,69
400520 2A00 64	Contrato de Inv. - Palandus, S.L.L.	854,42	1.100,00	-27,47	15.073,31	3.039,21	0,00	20.039,47

Crédito	Descripción	Ampliaciones de crédito	Transferencias positivas	Transferencias negativas	Incorporaciones de crédito	Generación por ingresos	Bajas por Anulación	Total Modif.
400521 2A00 64	Contrato de Inv. - Ulma C. Y E	0,00	0,00	-111,81	4.365,21	0,00	0,00	4.253,40
400522 2A00 64	Contrato de Inv. - Balanco, S.L.	0,00	0,00	0,00	397,42	250,87	0,00	648,29
400523 2A00 64	Contrato de Inv. Miguel Ángel Mañas Rodríguez	0,00	0,00	0,00	6.415,61	0,00	0,00	6.415,61
400524 2A00 64	Contrato de Inv. Pablo Pumares Fernández	0,00	77,21	0,00	2.992,18	0,00	0,00	3.069,39
400525 2A00 64	Contrato de Inv. - Dupont	0,00	651,02	0,00	8.035,86	3.168,00	0,00	11.854,88
400526 2A00 64	Contrato de Inv. Luis Esteban Cerdán	0,00	0,00	0,00	3.001,28	0,00	0,00	3.001,28
400527 2A00 64	Contrato de Inv. Francisco Camacho Ferre	0,00	0,01	0,00	17.340,00	0,00	-3.060,00	14.280,01
400528 2A00 64	Contrato de Inv. - Macresur, S.A.	0,00	86,64	0,00	24.272,47	8.160,00	0,00	32.519,11
400530 2A00 64	Contrato de Inv. Antonio Pulido Bosch	0,00	0,00	-311,77	311,77	0,00	0,00	0,00
400531 2A00 64	Contrato de Inv. U.T.E. Ayegeo Abdalajís	0,00	0,00	-12,00	20.148,21	0,00	0,00	20.136,21
400532 2A00 64	Contrato de Inv. Miguel Cueto Romero	0,00	0,00	0,00	1.473,91	0,00	0,00	1.473,91
400533 2A00 64	Contrato de Inv. Ángel Callejón Ferre	0,00	0,00	0,00	0,12	0,00	0,00	0,12
400534 2A00 64	Contrato de Inv. Antonia Garrido Frenich	0,00	3.300,00	0,00	25.629,00	0,00	0,00	28.929,00
400535 2A00 64	Contrato de Inv. José Luis Martínez Vidal	0,00	0,00	0,00	5.100,00	0,00	0,00	5.100,00
400536 2A00 64	Contrato de Inv. Gonzalo Herranz de Rafael	0,00	0,00	-693,27	693,27	0,00	0,00	0,00
400537 2A00 64	Contrato de Inv. Manuel Sánchez Pérez	0,00	0,00	0,00	8.449,23	0,00	0,00	8.449,23
400538 2A00 64	Contrato de Inv. Javier Cabello Piñar	0,00	21,61	0,00	1.485,48	0,00	0,00	1.507,09
400539 2A00 64	Contrato de Inv. J. Luis López Castro	0,00	0,00	0,00	110,39	0,00	0,00	110,39
400540 2A00 64	Contrato de Inv. Fco. Gabriel Acién Fernández	0,00	0,00	0,00	927,70	0,00	0,00	927,70
400541 2A00 64	Contrato de Inv. Antonio Casimiro Andújar	0,00	0,00	0,00	6.659,82	0,00	0,00	6.659,82
400542 2A00 64	Contrato de Inv. Luis Fernando Martínez Muñoz	0,00	0,00	0,00	5.994,70	0,00	0,00	5.994,70
400543 2A00 64	Contrato de Inv. Mª del Carmen Hernández Porcel	0,00	0,00	0,00	133,69	0,00	0,00	133,69
400544 2A00 64	Contrato de Inv. Luis Fernández-Revelta Pérez	0,00	0,00	-190,00	6.663,59	0,00	0,00	6.473,59
400545 2A00 64	Contrato de Inv. Joaquín Moreno Casco	0,00	18.576,76	0,00	21.026,29	0,00	0,00	39.603,05
400546 2A00 64	Contrato de Inv. Gloria Espinosa	0,00	0,00	-13,30	2.718,89	0,00	0,00	2.705,59
400547 2A00 64	Contrato de Inv. Leonardo Cazorla	0,00	7,15	-322,00	6.777,15	3.695,65	0,00	10.157,95
400548 2A00 64	Contrato de Inv. Mª Victoria Román	0,00	0,00	0,00	16.171,49	0,00	0,00	16.171,49
400549 2A00 64	Contrato de Inv. Gonzalo Herranz de Rafael	0,00	0,00	0,00	3.909,48	0,00	0,00	3.909,48
400550 2A00 64	Contrato de Inv. Raúl Pérez Guerra	0,00	0,00	0,00	0,01	0,00	0,00	0,01
400551 2A00 64	Contrato de Inv. Juan F. Mota Poveda	0,00	47.040,41	-6.257,00	72.360,38	34.439,65	0,00	147.583,44
400552 2A00 64	Contrato de Inv. Julio C. Tello Marquina	0,00	0,00	0,00	27.000,00	0,00	0,00	27.000,00
400553 2A00 64	Contrato de Inv. Trinidad Angosto Trillo	0,00	0,00	0,00	44.638,09	0,00	0,00	44.638,09
400554 2A00 64	Contrato de Inv. Carmen Pozo Muñoz	0,00	0,00	-1.149,59	1.562,78	0,00	0,00	413,19
400555 2A00 64	Contrato de Inv. J. Luis López Castro	0,00	0,00	-250,00	1.907,45	0,00	0,00	1.657,45
400556 2A00 64	Contrato de Inv. J. Luis López Castro	0,00	0,00	0,00	7.899,76	0,00	0,00	7.899,76
400557 2A00 64	Contrato de Inv. Rafael Cañero León	0,00	0,00	0,00	25.301,47	18.904,73	0,00	44.206,20
400558 2A00 64	Contrato de Inv. Francisco Gómez Mercado	0,00	0,00	0,00	2.369,82	0,00	0,00	2.369,82
400559 2A00 64	Contrato de Inv. Juan F. Mota Poveda	0,00	0,00	0,00	17.811,18	0,00	0,00	17.811,18
400560 2A00 64	Contrato de Inv. Francisco J. Arrebolas Liébanas	0,00	1.709,82	0,00	1.169,20	0,00	0,00	2.879,02
400561 2A00 64	Contrato de Inv. José J. Céspedes Lorente	0,00	0,00	0,00	20.400,00	0,00	0,00	20.400,00
400562 2A00 64	Contrato de Inv. Manuel Sánchez y Elvira Sáez	0,00	0,00	0,00	31,86	1.739,13	0,00	1.770,99
400564 2A00 64	Contrato de Inv. Francisco Rodríguez Díaz	0,00	0,00	0,00	190,90	0,00	0,00	190,90
400565 2A00 64	Contrato de Inv. Gonzalo Herranz	0,00	0,00	0,00	6.289,23	0,00	0,00	6.289,23
400566 2A00 64	Contrato de Inv. Ángeles Arjona Garrido	0,00	0,00	-1.800,00	1.930,45	0,00	0,00	130,45
400567 2A00 64	Contrato de Inv. Julián Sánchez-Hermosilla López	0,00	0,00	0,00	10.085,65	0,00	0,00	10.085,65
400570 2A00 64	Contrato de Inv. Antonio Pulido Bosch	0,00	0,00	-4,81	6.004,81	0,00	0,00	6.000,00
400571 2A00 64	Contrato de Inv. José Luis Guzmán Sánchez	0,00	0,00	0,00	3.780,00	0,00	0,00	3.780,00

Crédito	Descripción	Ampliaciones de crédito	Transferencias positivas	Transferencias negativas	Incorporaciones de crédito	Generación por ingresos	Bajas por Anulación	Total Modif.
400572 2A00 64	Contrato de Inv. José Antonio Salinas Andújar	0,00	0,00	0,00	11.532,04	0,00	0,00	11.532,04
400573 2A00 64	Contrato de Inv. Juan José Céspedes Lorente	0,00	0,00	0,00	850,00	0,00	0,00	850,00
400574 2A00 64	Contrato de Inv. Manuel Berenguel Soria	0,00	0,00	0,00	1.700,00	0,00	0,00	1.700,00
400576 2A00 64	Contrato de Inv. Luis Esteban Cerdán	0,00	0,00	0,00	9.482,04	0,00	0,00	9.482,04
400577 2A00 64	Contrato de Inv. Julio César Tello Marquina	0,00	0,00	0,00	1.450,00	0,00	0,00	1.450,00
400578 2A00 64	Contrato de Inv. José María Calaforra Chordi	0,00	1.117,51	-84,20	1.680,48	0,00	0,00	2.713,79
400579 2A00 64	Contrato de Inv. Fernando López Ortiz	0,00	15.000,00	-28.882,40	19.452,40	10.434,78	0,00	16.004,78
400580 2A00 64	Contrato de Inv. José Salazar Mato	0,00	0,00	-465,00	3.060,00	1.020,00	0,00	3.615,00
400581 2A00 64	Contrato de Investigación Silvia Jiménez Becker	0,00	0,00	0,00	765,00	0,00	0,00	765,00
400582 2A00 64	Contrato de Inv. Mª Victoria Román González	0,00	0,00	-286,08	12.504,96	0,00	-10.166,00	2.052,88
400583 2A00 64	Contrato de Inv. Iñigo del Guayo Castiella	0,00	0,00	0,00	8.793,11	0,00	0,00	8.793,11
400585 2A00 64	Contrato de Inv. Manuel Jamilena Quesada	0,00	0,00	0,00	384,50	0,00	0,00	384,50
400586 2A00 64	Contrato de Inv. Javier Martínez del Río	0,00	0,00	0,00	13.474,82	0,00	-4.250,00	9.224,82
400587 2A00 64	Contrato de Inv. Ángel Jesús Callejón Ferre	0,00	70,00	-0,15	2.289,92	0,00	0,00	2.359,77
400588 2A00 64	Contrato de Inv. José Luis Martínez Vidal	0,00	0,00	0,00	4.396,55	40.301,72	0,00	44.698,27
400589 2A00 64	Contrato de Inv. Ángel Carreño Ortega	0,00	0,00	-43,77	680,00	0,00	0,00	636,23
400590 2A00 64	Contrato de Inv. Ángel Carreño Ortega	0,00	0,00	0,00	850,00	0,00	0,00	850,00
400591 2A00 64	Contrato de Inv. Ángel Carreño Ortega	0,00	0,00	0,00	680,00	0,00	0,00	680,00
400592 2A00 64	Contrato de Inv. Diego Valera Martínez	0,00	3,33	0,00	41,47	1.564,00	0,00	1.608,80
400593 2A00 64	Contrato de Inv. Miguel Ángel Mañas Rodríguez	0,00	0,00	0,00	4.388,28	0,00	0,00	4.388,28
400594 2A00 64	Contrato de Inv. José Mª Fernández Sevilla	0,00	8.068,29	0,00	9.865,07	39.130,43	0,00	57.063,79
400595 2A00 64	Contrato de Inv. José Antonio Gázquez Parra	0,00	13,69	-425,00	11.525,00	0,00	0,00	11.113,69
400596 2A00 64	Contrato de Inv. Antonio Pulido Bosch	0,00	0,00	-277,74	1.378,52	0,00	0,00	1.100,78
400597 2A00 64	Contrato de Inv. Joaquín Moreno Casco	0,00	0,00	0,00	15.300,00	11.900,00	0,00	27.200,00
400598 2A00 64	Contrato de Inv. Manuel Jaén García	0,00	8.304,52	-82,06	8.313,90	0,00	0,00	16.536,36
400599 2A00 64	Contrato de Inv. Miguel Ángel mañas Rodríguez	0,00	0,00	0,00	8.793,10	0,00	0,00	8.793,10
400600 2A00 64	Contrato de Inv. Alberto Fernández de las Nieves	0,00	100,76	0,00	0,00	0,00	0,00	100,76
400601 2A00 64	Contrato de Inv. Rafael Lozano Ruiz	0,00	0,00	0,00	2.226,61	0,00	0,00	2.226,61
400602 2A00 64	Contrato de Inv. Juan Carlos Checa Olmos	0,00	4.001,40	-8.000,00	14.655,18	0,00	0,00	10.656,58
400603 2A00 64	Contrato de Inv. Fco. Gabriel Acién Fernández	0,00	0,00	-8.036,40	40.420,01	17.391,30	0,00	49.774,91
400604 2A00 64	Contrato de Inv. Pilar Rodríguez Martínez	0,00	0,00	-9.831,51	21.997,01	0,00	0,00	12.165,50
400605 2A00 64	Contrato de Inv. Pilar Rodríguez Martínez	0,00	0,00	-7,02	10.000,00	0,00	0,00	9.992,98
400606 2A00 64	Contrato de Inv. Andrés García Lorca	0,00	0,00	-81,05	381,05	0,00	0,00	300,00
400607 2A00 64	Contrato de Inv. Marisol Navas Luque	0,00	0,00	0,00	1.561,48	0,00	0,00	1.561,48
400608 2A00 64	Contrato de Inv. Francisco Checa Olmos	0,00	3.000,00	-1.500,00	13.189,65	0,00	0,00	14.689,65
400609 2A00 64	Contrato de Inv. José J. Céspedes Lorente	0,00	0,00	0,00	3.825,00	0,00	0,00	3.825,00
400610 2A00 64	Contrato de Inv. Aguilar Torres	0,00	0,00	-200,00	3.008,10	0,00	0,00	2.808,10
400611 2A00 64	Contrato de Inv. Manuel Jaén y Laura Piedra	0,00	0,00	-1.099,13	1.099,13	0,00	0,00	0,00
400612 2A00 64	Contrato de Inv. Fernando García Barroso	0,00	0,34	0,00	5.670,45	0,00	0,00	5.670,79
400613 2A00 64	Contrato de Inv. Antonio Pulido Bosch	0,00	3.300,00	-5.056,32	28.256,00	17.442,00	0,00	43.941,68
400614 2A00 64	Contrato de Inv. Francisco Checa Olmos	0,00	2.000,00	-718,72	8.289,69	0,00	0,00	9.570,97
400615 2A00 64	Contrato de Inv. Francisco Checa Olmos	0,00	1.718,72	0,00	2.667,34	0,00	0,00	4.386,06
400616 2A00 64	Contrato de Inv. Enrique López Carrique	0,00	0,00	0,00	4.310,40	2.155,20	0,00	6.465,60
400617 2A00 64	Contrato de Inv. Miguel Cueto Romero	0,00	0,00	0,00	17.595,00	0,00	0,00	17.595,00
400618 2A00 64	Contrato de Inv. Francisco Herrera Cuadra	0,00	0,00	-11.325,00	83.284,93	0,00	0,00	71.959,93
400619 2A00 64	Contrato de Inv. Eduardo Garzón Garzón	0,00	0,00	0,00	13.600,00	0,00	0,00	13.600,00
400620 2A00 64	Contrato de Inv. Mª José Sánchez-Muros Lozano	0,00	0,24	0,00	703,45	0,00	0,00	703,69

Crédito	Descripción	Ampliaciones de crédito	Transferencias positivas	Transferencias negativas	Incorporaciones de crédito	Generación por ingresos	Bajas por Anulación	Total Modif.
400621 2A00 64	Contrato de Inv. Antonia Garrido Frenich	0,00	0,00	-4.240,00	1.055,17	0,00	0,00	-3.184,83
400622 2A00 64	Contrato de Inv. Manuel Navarro Bernal	0,00	27.000,00	-57.672,47	50.963,60	0,00	0,00	20.291,13
400623 2A00 64	Contrato de Inv. Ángel Carreño Ortega	0,00	0,65	0,00	17.042,50	17.042,50	0,00	34.085,65
400624 2A00 64	Contrato de Inv. Gonzalo Herranz de Rafael	0,00	67,15	-3.336,00	8.800,00	0,00	0,00	5.531,15
400625 2A00 64	Contrato de Inv. José Antonio Sánchez Pérez	0,00	0,00	0,00	8.500,00	0,00	0,00	8.500,00
400626 2A00 64	Contrato de Inv. José J. Céspedes Lorente	0,00	0,00	0,00	31.401,63	9.672,41	0,00	41.074,04
400627 2A00 64	Contrato de Inv. Antonia Garrido Frenich	0,00	0,00	0,00	30.409,48	0,00	0,00	30.409,48
400628 2A00 64	Contrato de Inv. Rafael Lozano Ruiz	0,00	0,00	0,00	850,00	0,00	0,00	850,00
400629 2A00 64	Contrato de Inv. José Jesús Fernández Rodríguez	0,00	0,00	0,00	6.000,00	0,00	0,00	6.000,00
400630 2A00 64	Contrato de Inv. Antonia Garrido Frenich	0,00	0,00	-3.300,00	9.690,00	0,00	0,00	6.390,00
400631 2A00 64	Contrato de Inv. Manuel Navarro Bernal	0,00	0,00	0,00	4.924,14	2.698,65	-4.924,14	2.698,65
400632 2A00 64	Contrato de Inv. Miguel Urrestarazu Gavilán	0,00	0,00	0,00	3.863,89	1.317,61	0,00	5.181,50
400633 2A00 64	Contrato de Inv. José Luis Martínez Vidal	0,00	103.000,00	0,00	0,00	0,00	0,00	103.000,00
400634 2A00 64	Contrato de Inv. Pablo Pumares Fernández	0,00	7.000,00	-7.018,42	14.992,50	0,00	0,00	14.974,08
400635 2A00 64	Contrato de Inv. José Luis Martínez Vidal	0,00	3.000,00	0,00	0,00	33.020,00	0,00	36.020,00
400636 2A00 64	Contrato de Inv. José J. Céspedes Lorente	0,00	0,00	-1.918,01	0,00	0,00	0,00	-1.918,01
400637 2A00 64	Contrato de Inv. José Antonio Salinas Andújar	0,00	0,00	-10.000,00	0,00	26.236,88	0,00	16.236,88
400639 2A00 64	Contrato de Inv. Gonzalo Herranz de Rafael	0,00	0,00	-67,15	0,00	0,00	0,00	-67,15
400640 2A00 64	Contrato de Inv. David Padilla Góngora	0,00	0,00	0,00	0,00	1.000,00	0,00	1.000,00
400641 2A00 64	Contrato de Inv. Francisco Camacho Ferre	0,00	0,00	0,00	0,00	1.275,00	0,00	1.275,00
400642 2A00 64	Contrato de Inv. Francisco Camacho Ferre	0,00	0,00	0,00	0,00	7.826,09	0,00	7.826,09
400643 2A00 64	Contrato de Inv. Rafael Lozano Ruiz	0,00	0,00	0,00	0,00	15.825,00	0,00	15.825,00
400644 2A00 64	Contrato de Inv. Antonio Pulido Bosch	0,00	656,92	-3.300,00	0,00	7.826,09	0,00	5.183,01
400645 2A00 64	Contrato de Inv. José Jesús Gázquez Linares	0,00	0,00	0,00	0,00	17.394,43	0,00	17.394,43
400646 2A00 64	Contrato de Inv. Tomás Cabello García	0,00	0,00	0,00	0,00	629,00	0,00	629,00
400647 2A00 64	Contrato de Inv. Tomás Cabello García	0,00	0,00	0,00	0,00	518,50	0,00	518,50
400648 2A00 64	Contrato de Inv. Alfonso Robles Medina	0,00	0,00	0,00	0,00	1.949,57	0,00	1.949,57
400649 2A00 64	Contrato de Inv. Ángel Carreño Ortega	0,00	0,00	0,00	0,00	40.450,43	0,00	40.450,43
400650 2A00 64	Contrato de Inv. Francisco Gabriel Acién	0,00	9.130,43	0,00	0,00	26.086,96	0,00	35.217,39
400651 2A00 64	Contrato de Inv. Diego Valera Martínez	0,00	0,00	0,00	0,00	59,97	0,00	59,97
400653 2A00 64	Contrato de Inv. Álvaro Sicilia Camacho	0,00	0,00	0,00	0,00	4.497,75	0,00	4.497,75
400654 2A00 64	Contrato de Inv. Mª Victoria Román González	0,00	0,00	0,00	0,00	884,82	0,00	884,82
400655 2A00 64	Contrato de Inv. 400655	0,00	0,00	0,00	0,00	80.162,30	0,00	80.162,30
400656 2A00 64	Contrato de Inv. Manuel López Godoy	0,00	0,00	0,00	0,00	8.993,91	0,00	8.993,91
400657 2A00 64	Contrato de Inv. Antonio Pulido Bosch	0,00	15.000,00	-15.000,00	0,00	0,00	0,00	0,00
400659 2A00 64	Contrato de Inv. Andrés Sánchez Picón	0,00	0,00	-54,00	0,00	0,00	0,00	-54,00
400660 2A00 64	Contrato de Inv. José J. Céspedes Lorente	0,00	10.000,00	0,00	0,00	6.521,74	0,00	16.521,74
400661 2A00 64	Contrato de Inv. José Antonio Salinas Andújar	0,00	0,00	0,00	0,00	7.826,09	0,00	7.826,09
400663 2A00 64	Contrato de Inv. Miguel Cuetto Romero	0,00	0,00	0,00	0,00	2.865,22	0,00	2.865,22
400664 2A00 64	Contrato de Inv. José Jesús Casas Jiménez	0,00	10.600,00	0,00	0,00	7.876,01	0,00	18.476,01
400665 2A00 64	Contrato de Inv. Antonio Pulido Bosch	0,00	0,00	0,00	0,00	11.594,19	0,00	11.594,19
400668 2A00 64	Contrato de Inv. Francisco Rodríguez Díaz	0,00	0,00	-763,11	0,00	0,00	0,00	-763,11
400669 2A00 64	Contrato de Inv. Tomás Cabello García	0,00	6.246,91	0,00	0,00	16.521,74	0,00	22.768,65
400672 2A00 64	Contrato de Inv. Juan Mota Poveda	0,00	0,00	-18.071,00	0,00	0,00	0,00	-18.071,00
400674 2A00 64	Contrato de Inv. Francisco Rodríguez Díaz	0,00	0,00	0,00	0,00	6.222,61	0,00	6.222,61
400675 2A00 64	Contrato de Inv. Fco. Javier Moyano López	0,00	0,00	-1.761,90	0,00	6.086,96	0,00	4.325,06
400678 2A00 64	Contrato de Inv. Juan Antonio Sánchez Garrido	0,00	0,00	0,00	0,00	4.500,00	0,00	4.500,00

Crédito	Descripción	Ampliaciones de crédito	Transferencias positivas	Transferencias negativas	Incorporaciones de crédito	Generación por ingresos	Bajas por Anulación	Total Modif.
400679 2A00 64	Contrato de Inv. Manuel Berenguel Soria	0,00	0,00	0,00	0,00	216.515,56	0,00	216.515,56
400682 2A00 64	Contrato de Inv. Ignacio Rodríguez García	0,00	0,00	0,00	0,00	2.608,70	0,00	2.608,70
400683 2A00 64	Contrato de Inv. Juan Fco. Mota Poveda	0,00	0,00	-10.800,00	0,00	0,00	0,00	-10.800,00
400687 2A00 64	Contrato de Inv. Emilio Molina Grima	0,00	0,00	0,00	0,00	5.285,59	0,00	5.285,59
400693 2A00 64	Contrato de Inv. Miguel Urrestarazu Gavilán	0,00	0,00	-2.000,00	0,00	0,00	0,00	-2.000,00
400697 2A00 64	Contrato de Inv. Eduardo Garzón Garzón	0,00	0,00	0,00	0,00	19.669,04	0,00	19.669,04
400701 2A00 64	Contrato de Inv. Iñigo del Guayo Castiella	0,00	0,00	0,00	0,00	2.607,83	0,00	2.607,83
400702 2A00 64	Contrato de Inv. Samuel Túnez Rodríguez	0,00	741,00	0,00	0,00	3.691,76	0,00	4.432,76
400703 2A00 64	Contrato de Inv. Javier Batlles Garrido	0,00	0,00	0,00	0,00	7.304,35	0,00	7.304,35
400704 2A00 64	Contrato de Inv. Vicente González Ruiz	0,00	0,00	0,00	0,00	17.313,04	0,00	17.313,04
400705 2A00 64	Contrato de Inv. José Luis Guzmán Sánchez	0,00	0,00	0,00	0,00	2.119,57	0,00	2.119,57
400706 2A00 64	Contrato de Inv. Joaquín Moreno Casco	0,00	0,00	0,00	0,00	2.000,00	0,00	2.000,00
400708 2A00 64	Contrato de Inv. José Luis López Castro	0,00	0,00	0,00	0,00	4.448,75	0,00	4.448,75
400709 2A00 64	Contrato de Inv. José Mª Calaforra Chordi	0,00	0,00	0,00	0,00	3.478,26	0,00	3.478,26
400710 2A00 64	Contrato de Inv. Juan Carlos Pérez Mesa	0,00	0,00	0,00	0,00	2.850,00	0,00	2.850,00
400711 2A00 64	Contrato de Inv. Joaquín Moreno Casco	0,00	0,00	0,00	0,00	4.962,61	0,00	4.962,61
400712 2A00 64	Contrato de Inv. Rafael Lozano Ruiz	0,00	0,00	0,00	0,00	8.711,30	0,00	8.711,30
400713 2A00 64	Contrato de Inv. Mª Trinidad Angosto Trillo	0,00	0,00	0,00	0,00	1.800,00	0,00	1.800,00
400716 2A00 64	Contrato de Inv. Manuel Sánchez Pérez	0,00	0,00	0,00	0,00	8.956,52	0,00	8.956,52
400717 2A00 64	Contrato de Inv. Enrique López Carrique	0,00	0,00	0,00	0,00	8.920,54	0,00	8.920,54
400718 2A00 64	Contrato de Inv. Jaime de Pablo y Mª Guerrero Villalba	0,00	0,00	0,00	0,00	7.796,10	0,00	7.796,10
400719 2A00 64	Contrato de Inv. Pablo Pumares Fernández	0,00	0,00	0,00	0,00	3.748,13	0,00	3.748,13
400720 2A00 64	Contrato de Inv. Antonia Garrido Frenich	0,00	0,00	0,00	0,00	21.739,13	0,00	21.739,13
400721 2A00 64	Contrato de Inv. José Luis Martínez Vidal	0,00	0,00	0,00	0,00	3.748,13	0,00	3.748,13
400899 2A00 64	Contrato de Inv. Daniela Padua Arcos	4.337,65	0,00	-1.211,19	797,93	0,00	0,00	3.924,39
400901 2A00 64	Contrato de Inv. Antonio Valverde García	0,00	0,00	0,00	3.048,62	0,00	0,00	3.048,62
400974 2A00 64	Contrato de Inv. Carlos Javier Castillo Delgado	0,00	2.000,00	0,00	0,00	0,00	0,00	2.000,00
400975 2A00 64	Contrato de Inv. José Antonio López Martínez	0,00	33.853,85	0,00	0,00	0,00	0,00	33.853,85
400978 2A00 64	Contrato de Inv. Antonio Salmerón Cerdán	0,00	69,81	0,00	0,00	0,00	0,00	69,81
400979 2A00 64	Contrato de Inv. Luis Iribarne Martínez	0,00	2.200,00	0,00	0,00	0,00	0,00	2.200,00
400980 2A00 64	Contrato de Inv. J. Luis Guzmán Sánchez	0,00	0,00	0,00	1.020,00	0,00	0,00	1.020,00
400981 2A00 64	Contrato de Inv. Luis Fernando Iribarne Martínez	0,00	2.276,00	-2.200,00	4.359,00	0,00	0,00	4.435,00
400982 2A00 64	Contrato de Inv. Antonio Becerra Terón	15.182,15	52.380,00	0,00	39.064,42	0,00	0,00	106.626,57
400983 2A00 64	Contrato de Inv. Manuel de la Fuente Arias	0,00	0,00	-9.137,88	18.000,00	0,00	0,00	8.862,12
400984 2A00 64	Contrato de Inv. Angeles Arjona Garrido	0,00	3.000,00	0,00	2.295,42	0,00	0,00	5.295,42
400985 2A00 64	Contrato de Inv. Nobel Perdí Honeyman	0,00	210,00	0,00	4.542,09	0,00	0,00	4.752,09
400986 2A00 64	Contrato de Inv. Julián Sánchez-Hermosilla López	0,00	43,30	0,00	368,60	0,00	0,00	411,90
400987 2A00 64	Contrato de Inv. Fernando J. Diánez Martínez	0,00	922,28	0,00	12.633,88	5.097,20	0,00	18.653,36
400989 2A00 64	Contrato de Inv. Juan Gisbert Gallego	0,00	0,00	-3,72	3,72	0,00	0,00	0,00
400990 2A00 64	Contrato de Inv. José Joaquín Cañadas Martínez	0,00	1.203,00	0,00	484,50	0,00	0,00	1.687,50
400992 2A00 64	Contrato de Inv. Francisco Camacho Ferre	455,86	140,16	0,00	2.448,01	0,00	0,00	3.044,03
400994 2A00 64	Contrato de Inv. Mª Loreto Cantón Rodríguez	0,00	0,00	0,00	3.941,35	0,00	0,00	3.941,35
400998 2A00 64	Contrato de Inv. Joaquín Moreno Casco	0,00	0,00	-21,38	21,38	0,00	0,00	0,00
400999 2A00 64	Contrato de Inv. Ignacio Rodríguez García	0,00	8.184,10	-1.791,12	4.401,23	0,00	0,00	10.794,21
500001 2A00 64	Grupo de Inv. Pablo Pumares Fernández	0,00	8.504,73	-483,87	1.381,40	0,00	0,00	9.402,26
500002 2A00 64	Grupo de Inv. Miguel Guzmán Palomino	0,00	987,51	-228,38	1.143,18	0,00	0,00	1.902,31
500003 2A00 64	Grupo de Inv. Miguel Cueto Romero	0,00	13.087,01	-18.141,46	26.120,73	76,62	0,00	21.142,90



Crédito	Descripción	Ampliaciones de crédito	Transferencias positivas	Transferencias negativas	Incorporaciones de crédito	Generación por ingresos	Bajas por Anulación	Total Modif.
500004 2A00 64	Grupo de Inv. Francisco Javier Moyano López	0,00	18.243,72	-2.829,10	6.286,18	552,50	0,00	22.253,30
500005 2A00 64	Grupo de Inv. Tomás Cabello García	0,00	9.807,45	-2.483,03	20.693,47	0,00	0,00	28.017,89
500006 2A00 64	Grupo de Investigación Edafología Aplicada	0,00	17.027,91	-4.839,88	12.604,14	0,00	0,00	24.792,17
500007 2A00 64	Grupo de Inv. Amadeo Rodríguez Fernández -Alba	0,00	44.046,49	-30.102,40	42.828,38	12.456,90	0,00	69.229,37
500009 2A00 64	Grupo de Inv. Emilio González Pradas	0,00	0,00	0,00	707,30	0,00	0,00	707,30
500011 2A00 64	Grupo de Inv. Alfredo Martínez Almécija	0,00	4.730,92	-709,24	4.312,57	0,00	0,00	8.334,25
500012 2A00 64	Grupo de Inv. Francisco J. García Marcos	0,00	0,00	0,00	234,45	0,00	0,00	234,45
500013 2A00 64	Grupo de Inv. Manuel Sánchez Pérez	0,00	9.943,92	-250,00	2.866,20	5.400,00	0,00	17.960,12
500014 2A00 64	Grupo de Inv. Fernando Martínez López	0,00	9.219,27	-470,08	8.427,37	0,00	0,00	17.176,56
500015 2A00 64	Grupo de Inv. Enrique Reboloso Pacheco	0,00	886,75	0,00	4.548,86	0,00	0,00	5.435,61
500017 2A00 64	Grupo de Inv. José Mª Vázquez García-Peñuela	120,10	5.910,62	-12,00	6.404,38	0,00	0,00	12.423,10
500018 2A00 64	Grupo de Inv. Mª Cesárea Sánchez Marín	0,00	0,00	-714,86	714,86	0,00	0,00	0,00
500019 2A00 64	Grupo de Inv. Cayetano Aranda Torres	0,00	0,00	-24,00	4.273,88	0,00	0,00	4.249,88
500020 2A00 64	Grupo de Inv. Antonio Escobedo Rodríguez	0,00	0,00	0,00	7.875,13	0,00	0,00	7.875,13
500021 2A00 64	Grupo de Inv. Luis Fernández-Revuelta Pérez	0,00	2,50	-158,58	156,08	0,00	0,00	0,00
500022 2A00 64	Grupo de Inv. Donato Gómez Díaz	0,00	0,00	0,00	1.666,36	0,00	0,00	1.666,36
500023 2A00 64	Grupo de Inv. Ramón Herrera Campos	1.257,79	6.025,69	-564,00	23.106,99	0,00	0,00	29.826,47
500024 2A00 64	Grupo de Inv. David Padilla Góngora	0,00	10.100,76	-3.997,62	9.469,08	0,00	0,00	15.572,22
500025 2A00 64	Grupo de Inv. Juan Carlos Navarro Pascual	66,53	14.567,62	-257,20	8.064,45	0,00	0,00	22.441,40
500026 2A00 64	Grupo de Inv. José Antonio Rodríguez Lallena	0,00	12.744,03	-340,10	18.290,48	0,00	0,00	30.694,41
500027 2A00 64	Grupo de Inv. Emilio Barón Palma	0,00	0,00	-2,50	2,50	0,00	0,00	0,00
500028 2A00 64	Grupo de Inv. Mª Carmen Luciano Soriano	0,00	12.008,35	-184,13	10.030,54	0,00	0,00	21.854,76
500029 2A00 64	Grupo de Inv. Diego Luis Valera Martínez	0,00	19.689,28	-1.089,17	22.440,88	68,81	0,00	41.109,80
500030 2A00 64	Grupo de Inv. Juan José Hinojosa Torralvo	187,71	4.448,39	-1.521,91	18.742,18	0,00	0,00	21.856,37
500031 2A00 64	Grupo de Inv. Manuel Cantón Garbín	0,00	2.867,67	-17,00	752,81	0,00	0,00	3.603,48
500032 2A00 64	Grupo de Inv. Francisco Checa Olmos	0,00	20.010,64	-11.163,74	387,12	14.000,00	0,00	23.234,02
500033 2A00 64	Grupo de Inv. José Ramón Díaz Álvarez	0,00	2.790,85	-16,01	4.277,09	0,00	0,00	7.051,93
500034 2A00 64	Grupo de Inv. Juan Fernández Sierra	75,27	9.163,73	-75,84	25.131,75	0,00	0,00	34.294,91
500035 2A00 64	Grupo de Inv. Andrei Martínez Finkelshtein	0,00	15.390,46	0,00	12.272,73	0,00	0,00	27.663,19
500036 2A00 64	Grupo de Inv. Fco. Javier Batlles Garrido	0,00	10.871,60	-15,00	24.236,22	0,00	0,00	35.092,82
500037 2A00 64	Grupo de Inv. Antonio Fernández Barbero	0,00	21.325,14	-1.360,69	14.802,25	0,00	0,00	34.766,70
500038 2A00 64	Grupo de Inv. Gabriel Nuñez Ruiz	0,00	3.075,90	0,00	9.749,97	0,00	0,00	12.825,87
500040 2A00 64	Grupo de Inv. Carmelo Rodríguez Torreblanca	0,00	17.477,18	-548,56	61.683,94	0,00	0,00	78.612,56
500041 2A00 64	Grupo de Inv. Mª del Mar Ruiz Castillo	0,00	2.945,06	0,00	615,17	0,00	0,00	3.560,23
500042 2A00 64	Grupo de Inv. Inmaculada Cubero Talavera	0,00	21.606,58	-325,81	10.502,55	0,00	0,00	31.783,32
500043 2A00 64	Grupo de Inv. Iñigo del Guayo Castiella	0,00	6.123,26	-14,00	7.776,40	0,00	0,00	13.885,66
500044 2A00 64	Grupo de Inv. Antonio Vargas Berenguel	0,00	14.719,25	-8.472,55	8.270,00	0,00	0,00	14.516,70
500045 2A00 64	Grupo de Inv. Gonzalo Herranz de Rafael	0,00	12.468,41	-1.223,24	2.330,82	0,00	0,00	13.575,99
500046 2A00 64	Grupo de Inv. Juan Luis López Cruces	0,00	0,00	0,00	73,60	0,00	0,00	73,60
500047 2A00 64	Grupo de Inv. Jorge Lirola Delgado	0,00	2.311,21	0,00	1.490,67	0,00	0,00	3.801,88
500048 2A00 64	Grupo de Inv. Salvador Cruz Rambaud	0,00	8.299,35	-5,00	7.652,82	850,00	0,00	16.797,17
500049 2A00 64	Grupo de Inv. Mª Victoria Román González	0,00	5.169,31	0,00	7.943,58	0,00	0,00	13.112,89
500050 2A00 64	Grupo de Inv. José Jaime Capel Molina	0,00	0,00	0,00	1.157,98	0,00	0,00	1.157,98
500051 2A00 64	Grupo de Inv. Francisco Agüera Vega	50,98	10.678,01	0,00	8.812,84	0,00	0,00	19.541,83
500052 2A00 64	Grupo de Inv. José Antonio Sánchez Pérez	0,00	10.809,00	-384,54	8.474,60	0,00	0,00	18.899,06
500053 2A00 64	Grupo de Inv. Julio César Tello Marquina	0,00	18.818,64	-58,01	6.303,31	0,00	0,00	25.063,94
500054 2A00 64	Grupo de Inv. Francisco Gómez Mercado	0,00	2.139,04	0,00	7.467,45	0,00	0,00	9.606,49

Crédito	Descripción	Ampliaciones de crédito	Transferencias positivas	Transferencias negativas	Incorporaciones de crédito	Generación por ingresos	Bajas por Anulación	Total Modif.
500055 2A00 64	Grupo de Inv. Fernando López Ortiz	0,00	39.005,52	-11.581,19	16.932,08	12.800,00	0,00	57.156,41
500057 2A00 64	Grupo de Inv. Nicolás Marín Martínez	0,00	0,00	0,00	277,75	0,00	0,00	277,75
500058 2A00 64	Grupo de Inv. Jesús Martínez del Castillo	0,00	3.392,88	-4.210,00	6.913,33	0,00	0,00	6.096,21
500059 2A00 64	Grupo de Inv. Celia Wallhead Salway	0,00	0,00	-361,00	361,00	0,00	0,00	0,00
500060 2A00 64	Grupo de Inv. Alfonso Rojo Ramírez	0,00	2.119,74	0,00	2.366,75	0,00	0,00	4.486,49
500061 2A00 64	Grupo de Inv. Alvaro Sicilia Camacho	1.957,71	9.867,84	-1,00	20.492,60	0,00	0,00	32.317,15
500062 2A00 64	Grupo de Inv. José Andrés Moreno Ruiz	0,00	0,00	0,00	375,80	0,00	0,00	375,80
500063 2A00 64	Grupo de Inv. Manuel de la Fuente Arias	0,00	0,00	-367,75	367,75	0,00	0,00	0,00
500064 2A00 64	Grupo de Inv. José Joaquín Céspedes Lorente	0,00	13.573,91	-5,00	3.082,49	0,00	0,00	16.651,40
500065 2A00 64	Grupo de Inv. Antonio Granero Gallegos	0,00	10.752,59	0,00	1.300,85	0,00	0,00	12.053,44
500066 2A00 64	Grupo de Inv. Federico García Maroto	0,00	17.956,08	-9.860,12	9.508,73	0,00	0,00	17.604,69
500067 2A00 64	Grupo de Inv. Francisco García Arenas	0,00	10.603,62	0,00	8.482,03	0,00	0,00	19.085,65
500068 2A00 64	Grupo de Inv. Carmen Senés Motilla	0,00	6.544,94	-2.161,55	1.551,70	0,00	0,00	5.935,09
500069 2A00 64	Grupo de Inv. M <sup>a</sup> del Carmen Caba Pérez	0,00	7.511,87	-551,33	8.556,99	0,00	0,00	15.517,53
500070 2A00 64	Grupo de Inv. José Miguel Martínez López	0,00	1.488,18	-17,51	1.106,43	0,00	0,00	2.577,10
500071 2A00 64	Grupo de Inv. M <sup>a</sup> Isabel Navas Ocaña	0,00	842,81	-235,60	2.403,64	0,00	0,00	3.010,85
500072 2A00 64	Grupo de Inv. Matías Valverde Romera	0,00	537,63	-52,00	1.311,34	0,00	0,00	1.796,97
500073 2A00 64	Grupo de Inv. Manuel Berenguel Soria	63,17	16.031,91	-39,00	10.554,84	0,00	0,00	26.610,92
500074 2A00 64	Grupo de Inv. Víctor Corchete Fernández	0,00	9.851,12	-258,76	2.914,39	3.200,00	0,00	15.706,75
500076 2A00 64	Grupo de Inv. Felipe Rodríguez Vico	0,00	14.056,00	0,00	5.982,67	0,00	0,00	20.038,67
500077 2A00 64	Grupo de Inv. M <sup>a</sup> Soledad Navas Luque	6,87	8.431,49	-63,67	1.746,24	676,40	0,00	10.797,33
500078 2A00 64	Grupo de Inv. Encarnación Soriano Ayala	0,00	5.748,42	0,00	341,12	0,00	0,00	6.089,54
500079 2A00 64	Grupo de Inv. Julián Cuevas González	0,00	9.591,18	-284,20	7.594,08	0,00	0,00	16.901,06
500080 2A00 64	G.I. "El legado de la Antigüedad"	427,86	9.024,03	-2.211,68	18.848,84	0,00	0,00	26.089,05
500081 2A00 64	Grupo de Invest. Jesús de la Fuente Arias	0,00	6.145,83	-73,44	4.475,59	8.500,00	-127,50	18.920,48
500082 2A00 64	Grupo de Inv. M <sup>a</sup> Luisa Gallardo Pino	0,00	16.342,94	-967,68	22.501,29	366,16	0,00	38.242,71
500083 2A00 64	Grupo de Inv. M <sup>a</sup> Martínez Galera	0,00	8.915,12	-761,72	8.985,76	0,00	0,00	17.139,16
500084 2A00 64	Grupo de Inv. Francisca López Ríos	0,00	6.821,22	0,00	1.967,72	0,00	0,00	8.788,94
500085 2A00 64	Grupo de Inv. Rafael Quirosa-Cheyrouze Muñoz	374,43	7.655,06	-9.171,79	7.695,08	0,00	0,00	6.552,78
500086 2A00 64	Grupo de Inv. Adolfo Javier Cangas Díaz	0,00	2.346,96	-115,99	844,51	0,00	0,00	3.075,48
500088 2A00 64	Grupo de Investigación "Biotermodinámica"	0,00	4.596,76	-1.613,29	17.370,95	0,00	0,00	20.354,42
500090 2A00 64	Grupo de Inv. Francisco Galera Noguera	0,00	3.405,16	0,00	1.783,19	0,00	0,00	5.188,35
500091 2A00 64	Grupo de Inv. Isabel Cuadrado Gómez	0,00	0,00	0,00	1.904,41	0,00	0,00	1.904,41
500092 2A00 64	Grupo de Inv. Manuel Fernández Pérez	0,00	11.644,65	-521,08	6.423,90	0,00	0,00	17.547,47
500093 2A00 64	Grupo de Inv. Carmen Pozo Muñoz	0,00	6.895,40	-255,55	2.233,89	0,00	0,00	8.873,74
500094 2A00 64	Grupo de Inv. Manuel Jaén García	0,00	6.185,75	0,00	69,54	0,00	0,00	6.255,29
500095 2A00 64	Grupo de Inv. Manuel Jamilena Quesada	0,00	11.234,73	-3.890,84	88,16	931,04	0,00	8.363,09
500096 2A00 64	Grupo de Inv. Vicente Jara Pérez	0,00	8.348,95	-15,00	9.023,87	0,00	0,00	17.357,82
500097 2A00 64	Grupo de Inv. Manuel Peñalver Castillo	0,00	512,26	-19,00	2.145,36	0,00	0,00	2.638,62
500098 2A00 64	Grupo de Inv. M <sup>a</sup> del Mar Socías Viciano	0,00	13.331,78	-1,62	10.095,11	0,00	0,00	23.425,27
500099 2A00 64	Grupo de Inv. Miguel Ángel Mañas Rodríguez	0,00	382,99	0,00	217,44	600,00	0,00	1.200,43
500100 2A00 64	Grupo de Inv. Jesús María López Andrés	0,00	0,00	0,00	3.058,85	0,00	0,00	3.058,85
500101 2A00 64	Grupo de Inv. Antonio Sánchez Palomino	0,00	3.012,84	-86,53	3.356,86	0,00	0,00	6.283,17
500102 2A00 64	Grupo de Inv. Montserrat Sierra Fernández	0,00	4.422,19	0,00	4.441,49	0,00	0,00	8.863,68
500103 2A00 64	Grupo de Inv. Jesús Manuel Almendros Jiménez	0,00	11.598,81	-1.800,00	2.308,40	0,00	0,00	12.107,21
500104 2A00 64	Grupo de Inv. José Francisco Fernández Sánchez	0,00	6.825,39	-1.036,00	2.052,80	0,00	0,00	7.842,19
500105 2A00 64	Grupo de Inv. Juan Francisco Mota Poveda	0,00	16.930,05	-11.782,30	1.538,20	0,00	0,00	6.685,95

Crédito	Descripción	Ampliaciones de crédito	Transferencias positivas	Transferencias negativas	Incorporaciones de crédito	Generación por ingresos	Bajas por Anulación	Total Modif.
500106 2A00 64	Grupo de Inv. José Antonio Torres Arriaza	0,00	11.434,11	-3.583,07	1.402,88	2.760,00	0,00	12.013,92
500107 2A00 64	Grupo de Inv. Mª Teresa Lao Arenas	0,00	8.146,77	-414,26	3.728,43	0,00	0,00	11.460,94
500108 2A00 64	Grupo de Inv. José Jesús Casas Jiménez	0,00	8.463,66	0,00	981,42	0,00	0,00	9.445,08
500109 2A00 64	Grupo de Inv. Tesifón Parrón Carreño	0,00	10.600,20	0,00	0,00	0,00	0,00	10.600,20
500110 2A00 64	Grupo de Investigación 500110	0,00	5.900,00	0,00	0,00	0,00	0,00	5.900,00
500128 2A00 64	Grupo de Inv. Antonio Pulido Bosch	0,00	20.698,03	-871,79	32.616,19	1.045,50	0,00	53.487,93
500173 2A00 64	Grupo de Inv. Mª José Domínguez Delgado	0,00	0,00	-0,31	0,31	0,00	0,00	0,00
500174 2A00 64	Grupo de Inv. Juan José Ortells Rodríguez	0,00	11.339,15	0,00	5.809,70	0,00	0,00	17.148,85
500175 2A00 64	Grupo de Inv. Inmaculada García Fernández	0,00	24.728,96	-9.382,40	20.531,13	0,00	0,00	35.877,69
500179 2A00 64	Grupo de Inv. Catalina Martínez Padilla	0,00	2.324,52	-11,57	5.308,22	0,00	0,00	7.621,17
500180 2A00 64	Grupo de Inv. Pedro Molina García	0,00	0,00	0,00	4.817,30	0,00	0,00	4.817,30
500184 2A00 64	Grupo de Inv. Blas Torrecillas Jover	0,00	33.732,83	0,00	40.711,87	2.078,00	0,00	76.522,70
500185 2A00 64	Grupo de Inv. Samuel Túnez Rodríguez	0,00	15.931,55	-2.363,00	5.835,96	0,00	0,00	19.404,51
500205 2A00 64	Grupo de Inv. Jesús Gil Roales-Nieto	0,00	8.217,13	-2.154,04	608,80	0,00	0,00	6.671,89
500251 2A00 64	Grupo de Inv. Fernando García Lara	0,00	2.455,34	0,00	8.246,61	0,00	0,00	10.701,95
500259 2A00 64	Grupo de Inv. Antonia Garrido Frenich	0,00	25.270,18	-22.338,56	74.425,23	5.980,00	0,00	83.336,85
500262 2A00 64	Grupo de Inv. Joaquín Moreno Casco	0,00	19.003,23	-148,34	2.602,09	63,75	0,00	21.520,73
500284 2A00 64	Grupo de Inv. Mª Juana López Medina	0,00	8.510,01	-59,61	12.890,64	0,00	0,00	21.341,04
500303 2A00 64	Grupo de Inv. Agustín Molina Morales	0,00	14.114,99	-26,70	12.199,94	0,00	0,00	26.288,23
500313 2A00 64	Grupo de Inv. Francisco Luzón Martínez	0,00	20.651,73	-1.708,48	23.147,52	103,72	0,00	42.194,49
500328 2A00 64	Grupo de Inv. Emilio Molina Grima	0,00	23.427,23	-5.998,97	32.490,57	0,00	0,00	49.918,83
500501 2A00 64	Grupo Interuniversitario	0,00	0,00	0,00	472,91	0,00	0,00	472,91
500502 2A00 64	Grupo Interuniversitario	0,00	4.456,70	-2,55	4.539,91	0,00	0,00	8.994,06
500503 2A00 64	Grupo Interuniversitario	0,00	21.364,39	-532,78	2.851,77	0,00	0,00	23.683,38
500504 2A00 64	Grupo Interuniversitario	0,00	0,00	0,00	539,45	0,00	0,00	539,45
500505 2A00 64	Grupo Interuniversitario	0,00	31.750,18	-3.249,48	9.844,31	0,00	0,00	38.345,01
500509 2A00 64	Grupo Interuniversitario	0,00	7.458,88	-242,00	11.573,30	0,00	0,00	18.790,18
500510 2A00 64	Grupo Interuniversitario	0,00	2.017,06	0,00	17.147,54	0,00	0,00	19.164,60
500512 2A00 64	Grupo Interuniversitario	0,00	1,32	-122,46	6.594,57	0,00	0,00	6.473,43
500513 2A00 64	Grupo de Inv. Residuos de plaguicidas	0,00	6.012,37	-7,20	10.181,26	0,00	0,00	16.186,43
508888 2A00 64	Presupuesto Proyectos de Investigación	0,00	0,00	0,00	0,00	0,00	-693.510,90	-693.510,90
700005 2A00 64	Infraestructura Individual	0,00	0,00	0,00	1.803,04	0,00	0,00	1.803,04
700074 2A00 64	Infraestructura Individual	0,00	0,00	0,00	230,19	0,00	0,00	230,19
712005 2A00 64	Acciones Integradas Reino Unido	0,00	0,00	-351,59	351,59	0,00	0,00	0,00
712007 2A00 64	Acciones Integradas Reino Unido	0,00	0,00	-7,99	7,99	0,00	0,00	0,00
712013 2A00 64	Acciones Integradas Reino Unido	0,00	0,00	-4.619,12	4.799,12	0,00	0,00	180,00
712014 2A00 64	Acciones Integradas Amadeo Rodríguez Fernández-Alba	0,00	0,00	0,00	210,12	0,00	0,00	210,12
712015 2A00 64	Acciones Integradas	0,00	0,00	0,00	25.380,00	0,00	0,00	25.380,00
	<b>TOTALES</b>	<b>1.259.832,52</b>	<b>18.589.521,66</b>	<b>-18.589.521,66</b>	<b>27.821.796,21</b>	<b>12.612.672,89</b>	<b>-21.638.442,00</b>	<b>20.055.859,62</b>

No hay ni créditos extraordinarios ni suplementos. Las ampliaciones de crédito se financian mediante Bajas por anulaciones de crédito.

Las incorporaciones de crédito se financian con Remanente de Tesorería Afectado.

Las Bajas por Anulación corresponden a las siguientes operaciones: por anulación de remanente afectado, 80.116,09; por devolución precios públicos en créditos incorporados, 127.815,12; para financiar ampliaciones, 1.259.832,52; y por anulación de presupuesto finalista no incorporado, 20.170.678,27.

**INDICADORES  
ECONÓMICOS-  
FINANCIEROS**

INDICADORES PROCEDENTES DE LA CONTABILIDAD PRESUPUESTARIAResultado presupuestario, sin ajustes:

Operaciones no financieras de ingresos sobre operaciones no financieras de gastos.

Año 2004	Año 2005	Año 2006	Año 2007
108,82	106,88	123,29	115,21

Tasa de recaudación:

Derechos recaudados sobre derechos reconocidos, del ejercicio corriente.

Año 2004	Año 2005	Año 2006	Año 2007
0,82	0,83	0,83	0,91

Tasa de pago:

Pagos realizados sobre las obligaciones reconocidas, del ejercicio corriente.

Año 2004	Año 2005	Año 2006	Año 2007
0,96	0,97	0,98	0,99

Grado de acoplamiento de los cobros y pagos:

Recaudación neta sobre obligaciones pagadas, del ejercicio corriente.

Año 2004	Año 2005	Año 2006	Año 2007
86,48	90,54	101,34	102,13

Situación de solidez:

Tesorería sobre el total de obligaciones pendientes de pago.

Año 2004	Año 2005	Año 2006	Año 2007
0,51	2,22	13,10	44,76

Total de la Financiación sobre Gastos:

Derechos reconocidos del ejercicio más remanente de tesorería incorporado, sobre el total de las obligaciones reconocidas.

Año 2004	Año 2005	Año 2006	Año 2007
121,03	127,12	141,74	146,48

Índice de Ahorro Bruto:

Derechos reconocidos menos obligaciones, de operaciones corrientes, sobre el total de derechos reconocidos de operaciones corrientes.

Año 2004	Año 2005	Año 2006	Año 2007
3,73%	12,90%	13,60%	14,31%

Ahorro Bruto sobre Inversiones Reales:

Índice de Ahorro Bruto sobre el total de obligaciones reconocidas del capítulo 6.

Año 2004	Año 2005	Año 2006	Año 2007
3,70	8,36	11,21	8,63

Remanente de libre disposición:

Total del Remanente de Tesorería no Afectado sobre el Remanente de Tesorería Total.

Año 2004	Año 2005	Año 2006	Año 2007
-43,26	-14,36	-1,61	6,43

**INDICADORES PROCEDENTES PRESUPUESTO DE GASTOS FIJOS Y VARIABLES**

En el presupuesto de gastos fijos y variables no se consideran los ingresos y gastos afectados, excepto los gastos del Plan Propio de Investigación y los ingresos procedentes de las retenciones practicadas.

Gastos fijos: Gastos de personal (excepto laboral eventual e incentivos al rendimiento), Acción Social; Gastos del C.G. 11.10.01 y 11.10.08 (limpieza, vigilancia, electricidad y agua, principalmente, y seguros de cobertura general); Gastos del préstamo.

Ingresos generales para gastos fijos: Precios públicos (c. 312) y la Financiación Operativa (subconceptos 450.00, 450.01, y 750.00 para gastos generales).

Total de Ingresos generales:	63.782.918,94 €
Ingresos generales para gastos fijos:	58.386.902,18 €
Gastos generales, fijos:	46.680.458,07 €
Gastos generales, variables:	14.430.211,04 €

**% de cobertura de gastos fijos:**

2004	2005	2006	2007
97,66%	107,31%	115,32%	125,08%

Ingresos generales para gastos fijos sobre el total de gastos fijos.

**Margen de cobertura de gastos fijos**

2004	2005	2006	2007
102,05%	103,53%	101,03%	105,72%

Ingresos generales menos gastos variables, sobre gastos fijos.

**% de cobertura global:**

2004	2005	2006	2007
101,78%	102,90%	100,81%	104,37%

Total de ingresos generales sobre el total de gastos generales.

**INDICADORES PROCEDENTES DE LA CONTABILIDAD FINANCIERA**

Teniendo en cuenta los cambios introducidos por la empresa auditora

	Año 2005	Año 2006	Año 2007
<b>A) De Resultados</b>			
Ahorro / Desahorro	6.046.418,83	17.272.330,00	18.678.561,00
Recursos procedentes de las operaciones ordinarias	10.502.311,82	22.572.630,00	24.559.298,16
Rentabilidad sobre recursos propios	7,85%	15,48%	15,04%

<b>B) De Análisis del Balance</b>			
Fondo de Maniobra o Capital Circulante	12.078.701,27	18.367.322,08	27.281.929,00
Inmovilizado Neto / Activo Total	85,19%	78,10%	73,38%
Capital Circulante / Inmovilizado Neto	12,57%	17,31%	25,50%
Recursos Propios / Inmovilizado Neto	80,14%	105,16%	116,05%
Recursos Permanentes / Inmovilizado Neto	112,57%	117,31%	125,50%

El capital circulante ha alcanzado una proporción importante con respecto al Inmovilizado.

Con los recursos permanentes (Fondos Propios, Provisiones para riesgos y gastos, y Acreedores a largo plazo), se financia todo el Inmovilizado Neto y casi la cuarta parte del Activo Circulante.

**C) Política de Amortizaciones**

Amortización anual / Inmovilizado Bruto	3,82%	4,05%	4,31%
Amortizaciones acumuladas / Inmovilizado Bruto	17,65%	18,99%	21,64%

Estos indicadores reflejan el ritmo de amortización y el envejecimiento del inmovilizado.

**D) De Liquidez**

Ratio de Liquidez	3,61	2,61	3,37
Ratio de Tesorería	0,92	1,35	2,61
Días de Caja	27,57	89,95	162,15

**E) De Endeudamiento**

Coefficiente de solvencia	3,80	4,60	5,74
Recursos permanentes de terceros	0,17	0,10	0,08
Cobertura de cargas financieras a largo plazo	13,11	29,49	30,13

# **BALANCE DE SITUACIÓN**



**ACTIVO**

Nº CUENTAS	ACTIVO	EJ. 2007	EJ. 2006
	<b>A) INMOVILIZADO</b>	<b>106.985.959</b>	<b>106.111.618,39</b>
	<b>I. Inversiones destinadas al uso general</b>		
200	1. Terrenos y bienes naturales	0,00	0,00
201	2. Infr. y bienes destinados al uso general	0,00	0,00
202	3. Bienes comunales	0,00	0,00
208	4. Bienes del Patrimonio histórico, art. y cult.	0,00	0,00
	<b>II. Inmovilizaciones inmateriales</b>	<b>636.907</b>	<b>759.187,27</b>
210	1. Gastos de investigación y desarrollo	32.873	21.500,70
212	2. Propiedad industrial	0,00	0,00
215	3. Aplicaciones informáticas	1.747.674	1.465.857,24
216	4. Propiedad intelectual	67.729	64.670,97
217	5. Derechos. sobre bienes en régimen de arrendamiento financiero	436.135	621.284,39
219	6. Otro inmovilizado inmaterial	0,00	0,00
(291),(2921)	7. Provisiones	0,00	0,00
(281)	8. Amortizaciones	-1.647.504	-1.414.126,03
	<b>III. Inmovilizaciones materiales</b>	<b>106.219.708</b>	<b>105.201.477,65</b>
220,221	1. Terrenos y construcciones	89.072.065	87.652.726,77
222,223	2. Instalaciones técnicas y maquinaria	19.645.613	17.013.206,59
224,226	3. Utillaje y mobiliario	6.818.332	7.608.050,23
227,228,229	4. Otro inmovilizado	18.589.705	16.393.800,23
(292),(2922)	5. Provisiones	0,00	0,00
(282)	6. Amortizaciones	-27.906.007	-23.466.306,17
23	<b>IV. Inversiones gestionadas</b>	<b>0,00</b>	<b>0,00</b>
	<b>V. Inversiones financieras permanentes</b>	<b>129.344</b>	<b>150.953,47</b>
250,251,256	1. Cartera de valores a largo plazo	217.693	199.692,66
252,253,257	2. Otras inversiones y créditos a largo plazo	9.450	1.041,66
260,265	3. Fianzas y depósitos constit. a largo plazo	0,00	0,00
(297),(298)	4. Provisiones	-97.799	-49.780,85
27	<b>B) GASTOS A DISTRIBUIR EN VARIOS EJERCICIOS</b>	<b>0,00</b>	<b>0,00</b>
	<b>C) ACTIVO CIRCULANTE</b>	<b>38.802.385</b>	<b>29.753.332,98</b>
	<b>I. Existencias</b>		
	<b>II. Deudores</b>	<b>8.734.330</b>	<b>14.415.277,47</b>
43	1. Deudores presupuestarios	8.590.695	14.318.494,78
44	2. Deudores no presupuestarios	231.064,20	130.197,41
45	3. Deudores por admón. de recursos por cuenta de otros entes públicos	0,00	0,00
470,471,472	4. Administraciones Públicas	33.233	0,00
550,555,558	5. Otros deudores	0,00	0,00
(490)	6. Provisiones	-120.662	-33.414,72
	<b>III. Inversiones financieras temporales</b>	<b>17.848</b>	<b>6.961,24</b>
540,541,546,(549)	1. Cartera de valores a corto plazo	0,00	0,00
542-545, 547,548	2. Otras inversiones y créditos a corto plazo	17.848	6.961,24
565,566	3. Fianzas y depósitos constit. a corto plazo	0,00	0,00
(597),(598)	4. Provisiones	0,00	0,00
57	<b>IV. Tesorería</b>	<b>30.011.900</b>	<b>15.330.013,03</b>
480, 580	<b>V. Ajustes por periodificación</b>	<b>38.307</b>	<b>1.081,24</b>
	<b>TOTAL GENERAL (A+B+C)...</b>	<b>145.788.344</b>	<b>135.864.951,37</b>

**PASIVO**

Nº CUENTAS	PASIVO	EJ. 2007	EJ. 2006
	<b>A) FONDOS PROPIOS</b>	<b>124.161.313</b>	<b>111.590.815</b>
	<b>I. Patrimonio</b>	<b>82.164.003</b>	<b>88.272.066</b>
100	1. Patrimonio	81.120.309	88.258.596
101	2. Patrimonio recibido en adscripción	0,00	0,00
103	3. Patrimonio recibido en cesión	1.369.433	13.470
(107)	4. Patrimonio entregado en adscripción	0,00	0,00
(108)	5. Patrimonio entregado en cesión	-325.739	0,00
(109)	6. Patrimonio entregado al uso general	0,00	0,00
11	<b>II. Reservas</b>	<b>0,00</b>	<b>0,00</b>
	<b>III. Resultados de ejercicios anteriores</b>	<b>23.318.749</b>	<b>6.046.418,83</b>
120	1. Resultados positivos de ejerc. anteriores	23.318.749	6.046.418,83
(121)	2. Resultados negativos de ejerc. anteriores	0,00	0,00
129	<b>IV. Resultados del ejercicio</b>	<b>18.678.561</b>	<b>17.272.330</b>
14	<b>B) PROVISIONES PARA RIESGOS Y GASTOS</b>	<b>0,00</b>	<b>2.500</b>
	<b>C) ACREEDORES A LARGO PLAZO</b>	<b>10.106.575</b>	<b>12.885.626,53</b>
	<b>I. Emisiones de obligaciones y otros valores negociables</b>		
150	1. Obligaciones y bonos	0,00	0,00
155	2. Deudas representadas en otros valores neg.	0,00	0,00
156	3. Intereses de obligaciones y otros valores	0,00	0,00
158,159	4. Deudas en moneda extranjera	0,00	0,00
	<b>II. Otras deudas a largo plazo</b>	<b>10.106.575,00</b>	<b>12.885.626,53</b>
170,176	1. Deudas con entidades de crédito	10.106.575,00	12.724.949,00
171,173,177	2. Otras deudas	0,00	160.677,53
178,179	3. Deudas en moneda extranjera	0,00	0,00
180,185	4. Finanzas y depósitos recibidos a largo plazo	0,00	0,00
259	<b>III. Desembolsos pendientes sobre acciones no exigidas</b>	<b>0,00</b>	<b>0,00</b>
	<b>D) ACREEDORES A CORTO PLAZO</b>	<b>11.520.456</b>	<b>11.386.009,92</b>
	<b>I. Emisiones de obligaciones y otros valores negociables</b>		
500	1. Obligaciones y bonos a corto plazo	0,00	0,00
505	2. Deudas representadas en otros valores neg.	0,00	0,00
506	3. Intereses de obligaciones y otros valores	0,00	0,00
508,509	4. Deudas en moneda extranjera	0,00	0,00
	<b>II. Deudas con entidades de crédito</b>	<b>2.618.374</b>	<b>2.296.219,00</b>
520	1. Préstamos y otras deudas	2.618.374	2.296.219,00
526	2. Deudas por intereses	0,00	0,00
	<b>III. Acreedores</b>	<b>3.212.841</b>	<b>3.316.350,68</b>
40	1. Acreedores presupuestarios	853.903	1.446.978,81
41	2. Acreedores no presupuestarios	856.892	460.188,22
45	3. Acreedores por administración de recursos por cuenta de otros entes públicos	0,00	0,00
475,476,477	4. Administraciones Públicas	1.352.694	1.226.527,70
521,523,527-9,550,554,559	5. Otros acreedores	148.650	182.655,95
560,561	6. Fianzas y depósitos recibidos a corto plazo	702	0,00
485,585	<b>IV. Ajustes por periodificación</b>	<b>5.689.241</b>	<b>5.773.440,24</b>
	<b>TOTAL GENERAL (A+B+C+D+E)...</b>	<b>145.788.344</b>	<b>135.864.951,37</b>

**CUENTA DEL  
RESULTADO  
ECONÓMICO-  
PATRIMONIAL**

**GASTOS**

Nº CUENTAS	DEBE	EJ. 2007	EJ. 2006
	<b>A) GASTOS</b>		
	<b>I. Gastos de funcionamiento de los servicios y prestaciones sociales</b>	<b>70.586.727</b>	<b>64.213.602</b>
	<i>a) Gastos de personal:</i>	<i>52.160.702</i>	<i>47.598.029</i>
640,641	a.1) Sueldos, salarios y asimilados	46.273.898	42.297.729
642,643,644	a.2) Cargas sociales	5.886.804	5.300.300
645	<i>b) Prestaciones sociales</i>	<i>0,00</i>	<i>0,00</i>
68	<i>c) Dotaciones para amortizaciones de inmovilizado</i>	<i>5.396.907</i>	<i>4.562.220</i>
	<i>d) Variación de provisiones de tráfico</i>	<i>87.247</i>	<i>33.414</i>
675,694,(794)	d.1) Variación de provisiones y pérdidas de créditos incobrables	87.247	33.414
	<i>e) Otros gastos de gestión</i>	<i>12.265.510</i>	<i>11.377.045</i>
62	e.1) Servicios exteriores	12.588.654	11.301.227
63	e.2) Tributos	-323.144,77	7.367
676	e.3) Otros gastos de gestión corriente	0,00	68.451
	<i>f) Gastos financieros y asimilables</i>	<i>628.343</i>	<i>593.113</i>
661,662,663,665,669	f.1) Por deudas	628.343	593.113
666,667	f.2) Pérdidas de inversiones financieras	0,00	0,00
696,698,699, (796),(798), (799),697,(797)	<i>g) Variación de las provisiones de inversiones financieras</i>	<i>48.018</i>	<i>49.781</i>
668	<i>h) diferencias negativas de cambio</i>	<i>0,00</i>	<i>0,00</i>
	<b>2. Transferencias y subvenciones</b>	<b>2.391.024</b>	<b>2.585.705</b>
650	<i>a) Transferencias corrientes</i>	<i>222.276</i>	<i>448.853</i>
651	<i>b) Subvenciones corrientes</i>	<i>1.200.808</i>	<i>1.230.929</i>
655	<i>c) Transferencias de capital</i>	<i>966.742</i>	<i>896.899</i>
656	<i>d) Subvenciones de capital</i>	<i>1.198</i>	<i>9.024</i>
	<b>3. Pérdidas y gastos extraordinarios</b>	<b>974.037</b>	<b>300.368</b>
670,671	<i>a) Pérdidas procedentes de inmovilizado</i>	<i>205.418</i>	<i>24.976</i>
674	<i>b) Pérdidas por operaciones de endeudamiento</i>	<i>0,00</i>	<i>0,00</i>
678	<i>c) Gastos extraordinarios</i>	<i>0,00</i>	<i>0,00</i>
679	<i>d) Gastos y Pérdidas de otros ejercicios</i>	<i>768.619</i>	<i>275.392</i>
692,(792)	<i>e) Variación de provisión de inmovilizado no financiero</i>	<i>0,00</i>	<i>0,00</i>
	<b>AHORRO</b>	<b>18.678.561</b>	<b>17.272.330</b>

**INGRESOS**

Nº CUENTAS	HABER	EJ. 2007	EJ. 2006
	<b>B) INGRESOS</b>		
	<b>1. Prestación de servicios</b>	<b>8.514.994,10</b>	<b>8.225.045,92</b>
740	a) Tasas por prestación de servicios o realización de actividades	439.427,72	422.743,74
741	b) Precios públicos por prestación de servicios o realización de actividades	8.075.566,38	7.802.302,18
742	c) Precios públicos por utilización privativa o aprovechamiento especial del dominio público	0,00	0,00
	<b>2. Otros ingresos de gestión ordinaria</b>	<b>5.936.536,06</b>	<b>4.654.380,01</b>
773	a) Reintegros	37.443,04	49.565,97
78	b) Trabajos realizados por la entidad	14.546,00	0,00
	c) Otros ingresos de gestión	5.113.733,73	4.289.738,47
775,776,777	c.1) Ingresos accesorios y otros de gestión corriente	5.111.233,73	4.289.738,47
790	c.2) Exceso de provisiones de riesgos y gastos	2.500,00	0,00
760	d) Ingresos de participaciones en capital	0,00	0,00
761,762	e) Ingresos de otros valores negociables y de créditos del activo inmovilizado	0,00	0,00
	f) Otros intereses e ingresos asimilados	770.813,29	315.079,57
763,765,769	f.1) Otros intereses	770.813,29	315.079,57
766	f.2) Beneficios en inversiones financieras	0,00	0,00
768	g) Diferencias positivas de cambio	0,00	0,00
	<b>3. Transferencias y subvenciones</b>	<b>77.961.927,02</b>	<b>71.491.856</b>
750	a) Transferencias corrientes	34.901.804,32	35.419.461
751	b) Subvenciones corrientes	20.642.254,52	15.800.853
755	c) Transferencias de capital	460.750,04	5.476
756	d) Subvenciones de capital	21.957.118,14	20.266.066
	<b>4. Ganancias e ingresos extraordinarios</b>	<b>216.892</b>	<b>722,90</b>
770,771	a) Beneficios procedentes del inmovilizado	0,00	641,74
774	b) Beneficios por operaciones de endeudamiento	0,00	0,00
778	c) Ingresos extraordinarios	6.067	0,00
779	d) Ingresos y beneficios de otros ejercicios	210.825	81,16
	<b>DESAHORRO</b>		

# MEMORIA

## **1. Organización**

### **Actividad-**

La Universidad de Almería (en adelante Universidad), se creó al amparo de la Ley 3/1993, de creación de la Universidad de Almería, y se rige por la Ley Orgánica 6/2001, de Universidades, por la Ley 15/2003, Andaluza de Universidades, por las normas dictadas en el ejercicio de sus competencias por el Estado y la Comunidad Autónoma Andaluza, por la Ley 3/1993, de creación de la Universidad de Almería, por el Decreto 343/2003, por el que se aprueban los Estatutos de la Universidad de Almería publicados el día 24 de diciembre de 2003, y por la normativa propia

La Universidad de Almería es una institución de derecho público dotada de personalidad jurídica y patrimonio propio, a la que corresponde el servicio público de la educación superior, mediante la docencia, el estudio y la investigación, con plena autonomía y de acuerdo con la Constitución Española y las Leyes, sin perjuicio de las tareas de coordinación que correspondan al Consejo de Coordinación Universitaria y a la Comunidad Autónoma Andaluza.

Entre otros, son fines de la Universidad: el fomento crítico de la ciencia, la cultura, la técnica, las artes y el desarrollo de nuevos conocimientos; la preparación para el ejercicio de actividades profesionales; el apoyo científico y técnico al desarrollo cultural, social y económico; la promoción y el desarrollo de actividades de extensión universitaria.

Las principales fuentes de ingresos son: transferencias y subvenciones de la Consejería de Innovación, Ciencia y Empresa; Precios Públicos por servicios académicos de Enseñanzas Regladas; Fondos del Ministerio de Educación y Ciencia; y Prestaciones de servicios. Las tasas y precios públicos percibidos se rigen por el Decreto 207/2007, por el que se fijan los precios públicos y tasas a satisfacer por la prestación de servicios académicos y administrativos universitarios para el curso 2007/2008.

### **Estructura organizativa básica-**

Órganos de gobierno de ámbito general:

- a) Colegiados: Consejo Social, Consejo de Gobierno, Claustro Universitario y el Consejo de Dirección.
- b) Unipersonales: Rector, Vicerrectores (10), Secretario General y Gerente.

Órganos de gobierno de las Facultades y Escuelas:

- a) Junta de Facultad o Escuela.
- b) Unipersonales: Decano o Director, Vicedecanos o Subdirectores, y Secretario.

Órganos de gobierno de los Departamentos:

- a) Colegiado: Consejo de Departamento.
- b) Unipersonales: Director y Secretario.

Organización Administrativa: Servicio de Alumnos; Servicio de Asuntos Económicos; Servicio de Asuntos Generales y Coordinación Académica de Centros; Servicio de Contratación, Suministros y Patrimonio; Servicio de Gestión de Personal; Servicio de Organización y Racionalización Administrativa; Unidades y Negociados de Apoyo a los Órganos de Gobierno de ámbito general; Apoyo a los Departamentos; Administración de Centros; Biblioteca y Archivo; Servicio de las Tecnologías de la Información y las Comunicaciones.

La Universidad cuenta con cuatro facultades, una escuela superior, una escuela universitaria y un centro adscrito. Para el curso académico 2007/2008 cuenta con 12.196 estudiantes matriculados.

## **2. Bases de presentación**

### **a) Imagen fiel-**

Las cuentas anuales se han preparado a partir de los registros contables de la Universidad y se presentan de acuerdo con las normas establecidas en el Plan General de Contabilidad Pública, en la Orden de 1 de febrero de 1996, por la que se aprueba la Instrucción de Contabilidad por la Administración Institucional del Estado, modificada por la Orden EHA/405/2006 de 10 de febrero, con objeto de mostrar la imagen fiel del patrimonio, de la situación financiera, del resultado económico-patrimonial y de la ejecución del presupuesto.

### **b) Principios contables-**

Para la elaboración de las cuentas anuales se han seguido los principios contables y criterios de valoración generalmente aceptados descritos en la Nota 4. No existe ningún principio contable obligatorio que siendo significativo su efecto en la elaboración de las cuentas anuales, se haya dejado de aplicar.

## **3. Aplicación del ahorro del ejercicio**

La propuesta de aplicación del ahorro del ejercicio que la Gerencia presentará al Consejo de Gobierno es la de su traspaso a "Resultados positivos de ejercicio anteriores".

#### **4. Normas de valoración**

*Criterios contables aplicados a los estados formulados bajo principios contables públicos de carácter económico-patrimonial*

##### **a) Inversiones destinadas al uso general e inversiones gestionadas-**

No hay bienes adquiridos o construidos para ser entregados al uso general o para transferir a otra entidad. No se realiza gestión indirecta de servicios públicos.

##### **b) Inmovilizaciones inmateriales-**

###### **Gastos de investigación y desarrollo**

Los gastos de investigación y desarrollo se consideran gastos del ejercicio. No obstante, al cierre del ejercicio, los gastos de investigación y desarrollo de las patentes desarrolladas de los que se han solicitado su inscripción en el Registro y que cumplen las condiciones siguientes son activados por su precio de adquisición:

- que exista un proyecto específico perfectamente individualizado y concreto.
- que se dé una asignación, imputación y distribución temporal de los costes claramente establecida.
- que además, existan motivos fundados de éxito técnico del proyecto.
- que la rentabilidad económica comercial del mismo esté razonablemente asegurado.
- que se encuentre asegurada la financiación del proyecto.

La amortización se calcula según el método lineal en un plazo de 5 años.

###### **Propiedad Industrial**

Incluyen los importes satisfechos para la adquisición de la propiedad o derecho al uso de las diferentes manifestaciones de la misma, o por los gastos incurridos con motivo del registro de las desarrolladas por la universidad y se amortiza linealmente a razón del 10 % anual.

Derechos sobre bienes en régimen de arrendamiento financiero. Se contabilizan como inmovilizado inmaterial por el valor al contado de bien, reflejándose en el pasivo la deuda total por las cuotas más el importe de la opción de compra. La diferencia entre ambos importes, que representa los gastos financieros de la operación, se contabiliza como gastos a distribuir en varios ejercicios y se imputa a los resultados de cada ejercicio de acuerdo con un criterio financiero. La amortización de los derechos sobre bienes en régimen de arrendamiento financiero se efectúa siguiendo idénticos criterios que los elementos del inmovilizado material con análoga naturaleza.

###### **Aplicaciones informáticas**

Las aplicaciones informáticas se contabilizan por su coste de adquisición y se amortizan linealmente durante un periodo de 4 años.

##### **c) Inmovilizaciones materiales-**

Los terrenos y construcciones adquiridos con anterioridad al 31 de diciembre de 2005 fueron valorados según la tasación efectuada con fecha de septiembre de 2005 por una empresa especializada. Después de esa fecha, se valoran según el precio de adquisición o coste de producción.

Cuando se trate de bienes adquiridos a título gratuito o que hayan sido recibidos en cesión se considera como precio de adquisición el valor venal de los mismos en el momento de la incorporación patrimonial. En el caso de los terrenos cedidos o en cesión se considera el importe que figure en escritura pública.

Las amortizaciones se calculan linealmente en función de las siguientes vidas útiles:



	Período de amortización
Construcciones	75 años
Instalaciones técnicas	10 años
Equipos de aire acondicionado	12 años
Equipos contra incendios	8 años
Alarmas	8 años
Instalaciones de laboratorio	15 años
Maquinaria	10 años
Maquinaria de laboratorio	7 años
Utilaje	6 años
Mobiliario	15 años
Equipos para procesos de información	5 años
Equipos de oficina	10 años
Equipos de telefonía y audiovisuales	9 años
Elementos de transporte	10 años
Otro inmovilizado material	10 años

Las mejoras en bienes existentes que alargan la vida útil de los activos son capitalizadas. Los gastos de mantenimiento y conservación se cargan a resultados en el momento en que se producen. Las bajas y enajenaciones se reflejan contablemente mediante la eliminación del coste del elemento y la amortización acumulada correspondiente.

**d) Inmovilizaciones financieras-**

Las inmovilizaciones financieras se reflejan según el precio de adquisición, o en el caso de aportaciones no dinerarias según el importe reflejado en escritura pública o al de mercado si fuera menor, en el caso de las participaciones en empresas, asociaciones o fundaciones. El valor de mercado se determinan en función de los fondos propios de la entidad en la que se mantiene la inversión.

Los créditos concedidos al personal de la Universidad se registran por el importe entregado.

**e) Existencias-**

No se lleva este grupo de cuentas al no ser una Entidad que realice operaciones de carácter industrial o comercial.

**f) Deudores-**

Los derechos de cobro figuran por el importe a percibir, habiéndose dotado en su caso, las provisiones que reflejan el riesgo por insolvencia con respecto al cobro de los derechos de que se trate.

**g) Inversiones financieras temporales-**

Las inversiones financieras temporales se reflejan al precio de adquisición o al de mercado, si fuera menor. El precio de mercado se establece con los mismos criterios que por las inversiones financieras permanentes. Cuando corresponda, como en el caso de los créditos concedidos al personal, se reclasifican a corto plazo al cierre del ejercicio por el importe a reintegrar en el plazo de doce meses.

**h) Acreedores-**

Los acreedores por compras, servicios prestados, subvenciones o transferencias figuran en el balance por el importe a satisfacer.

**i) Provisiones para riesgos y gastos-**

La provisión para responsabilidades corresponde al importe estimado para hacer frente a responsabilidades probables o ciertas, nacidas de litigios en curso y por indemnizaciones y obligaciones pendientes de cuantía indeterminada, avales y otras garantías similares a cargo de la Universidad. Su dotación se efectúa al nacimiento de la responsabilidad o de la obligación que determina la indemnización o pago.

El Convenio colectivo por el personal laboral establece premios de jubilación en el momento que se produzca la misma, sea esta forzosa o voluntaria, o por invalidez permanente. A 31 de diciembre de 2007, la Universidad no tiene constituida provisión alguna, dado que la Gerencia entiende que el pasivo devengado por dicho concepto no es significativo.

**j) Ingresos y gastos-**

Los ingresos y gastos se imputan siguiendo el criterio del devengo, es decir, en función de la corriente real de bienes y servicios que representan y con independencia del momento en que se produce la corriente monetaria o financiera derivada de ellos.

No obstante, siguiendo el principio de prudencia, la Universidad únicamente contabiliza los beneficios realizados a la fecha de cierre del ejercicio, mientras que los riesgos previsibles y las pérdidas eventuales con origen en el ejercicio o en otro anterior, se contabilizan tan pronto son conocidas

## **Principios contables aplicados al estado de liquidación del presupuesto.**

Reconocimiento de derechos y obligaciones: Los derechos y obligaciones se registran contablemente en el momento en que unos y otros son exigibles jurídicamente, independientemente del momento del cobro o del pago. Los aspectos más significativos en la aplicación de este criterio son los siguientes:

### - *Ingresos-*

#### ▪ Precios públicos:

Los precios públicos y tasas académicas del curso lectivo se reconocen como derechos cuando el alumno se matricula, independientemente de que los cobros se realicen en el ejercicio o en uno posterior, bien por aplazamiento, prórrogas, resoluciones de recursos. Las compensaciones del Ministerio de Educación y Ciencia en concepto de becas se liquidan al cierre del ejercicio con una estimación de las becas solicitadas.

#### ▪ Prestación de servicios:

Las prestaciones de servicios se reconocen como ingresos en el momento en que la prestación del servicio ha sido facturada. Los saldos pendientes de cobro se presentan netos de los saldos de dudoso cobro. Los ingresos percibidos por prestaciones de servicios que están destinados a cubrir determinados conceptos presupuestarios, de inversión o gasto, aún no realizados, se presentan como remanente de tesorería afectado.

#### ▪ Transferencias corrientes:

Las transferencias corrientes son aquellas que recibe la Universidad, principalmente de la Junta de Andalucía, cuyo destino, generalmente, es atender a los gastos normales de funcionamiento. Se reconocen como ingresos cuando efectivamente se cobran o cuando se tiene conocimiento de la obligación por parte del tercero.

#### ▪ Transferencias de capital:

Estas transferencias se registran como ingresos cuando efectivamente se cobran o cuando se tiene conocimiento de la obligación por parte del tercero. Las transferencias contabilizadas, no aplicadas a las inversiones para las cuales fueron concedidas, figuran en la cuenta de remanente de tesorería afectado.

### - *Gastos-*

#### ▪ Gastos de personal:

Se registran las retribuciones a satisfacer por la Universidad a todo su personal, así como las cotizaciones obligatorias y los gastos derivados del cumplimiento de los planes de acción social.

#### ▪ Transferencias corrientes:

Se incluyen las efectuadas por la Universidad. Se reconocen cuando se otorgan a los perceptores.

#### ▪ Inversiones reales:

En el capítulo de inversiones reales, dentro del estado de liquidación del presupuesto, se incluyen las inversiones en inmovilizado material e inmaterial, excepto las inversiones en bienes cuya cuantía es escasa, que se incluyen en gastos corrientes de bienes y servicios.

### - *Remanente de tesorería-*

Se presenta como remanente de tesorería afectado los ingresos liquidados y no gastados a la fecha de cierre del ejercicio pero que están destinados a la financiación de un proyecto concreto de inversión o gasto.

Se obtiene por la diferencia entre los derechos reconocidos netos pendientes de cobro, los fondos líquidos o disponibles y las obligaciones ciertas reconocidas netas y pendientes de pago. Estos derechos y obligaciones pueden tener su origen tanto en operaciones presupuestarias como no presupuestarias.

Se considera remanente de tesorería afectado las desviaciones de financiación positivas, las cuales sólo podrán utilizarse para dar cobertura a los gastos, a cuya financiación se encuentren afectados los recursos de los que se derivan tales desviaciones.

La diferencia entre el remanente total y el remanente afectado corresponde a recursos de libre disposición para la financiación de cualquier tipo de gasto y se denomina remanente de tesorería no afectado.

El remanente de tesorería total existente al inicio del ejercicio, se incorpora al presupuesto definitivo de ingresos vía modificaciones presupuestarias y bajo el capítulo de activos financieros.

- *Saldo presupuestario-*

Se reconoce como tal la diferencia entre la totalidad de ingresos y gastos liquidados.

- *Activos financieros-*

Se imputan fundamentalmente en estos capítulos de ingresos y gastos el importe de los reembolsos y desembolsos, respectivamente, de préstamos concedidos al personal.

- *Pasivos financieros-*

Se imputa al capítulo de pasivos financieros del presupuesto de ingresos, el importe de los préstamos recibidos durante el ejercicio; y al de gastos, las amortizaciones efectuadas.

### **5. Inmovilizaciones inmateriales**

Los movimientos habidos durante el ejercicio son los siguientes:

	31/12/06	Adiciones	Bajas	Trasposos	Ajustes	31/12/07
Gastos de I + D	21.501	18.120	-	(6.748)	-	32.873
Aplicaciones informáticas	1.465.857	347.732	(65.915)	-	-	1.747.674
Propiedad intelectual	64.671	-	-	3.058	-	67.729
Derechos sobre bienes en régimen de arrendamiento financiero	621.284	-	-	(185.149)	-	436.135
	<b>2.173.313</b>	<b>365.852</b>	<b>(65.915)</b>	<b>(188.839)</b>	-	<b>2.284.411</b>
Amortización acumulada	(1.414.126)	(336.508)	9.555	93.575	-	(1.647.504)
	<b>759.187</b>	<b>29.344</b>	<b>(56.360)</b>	<b>(95.264)</b>	-	<b>636.907</b>

La Universidad mantiene los siguientes contratos de arrendamiento financiero:

Tipo del bien	Años		Euros				Valor opción de compra
	Totales	Transcurridos	Coste origen	Cuotas pagadas años anteriores	Cuotas pagadas año actual	Cuotas pendientes de pago	
Equipos Informáticos	3	2	436.135	141.512	165.097	148.885	11.600
			<b>436.135</b>	<b>141.512</b>	<b>194.449</b>	<b>148.885</b>	<b>11.600</b>

### **6. Inmovilizaciones materiales**

Los movimientos habidos durante el ejercicio son los siguientes:

	31/12/06	Adiciones	Bajas	Trasposos	Ajustes	31/12/07
Terrenos	10.407.636	1.355.963	(325.739)	-	-	11.437.860
Construcciones	77.245.090	7.174.560	-	-	(6.785.445)	77.634.205
Instalaciones técnicas	3.731.354	1.426.152	(12.119)	-	-	5.145.387
Maquinaria	13.281.852	1.227.249	(8.875)	-	-	14.500.226
Utillaje	16.995	4.580	-	-	-	21.575
Mobiliario	7.591.056	324.321	(1.118.620)	-	-	6.796.757
Equipos para procesos de la Información	8.821.644	1.077.913	(133.396)	185.149	-	9.951.310
Elementos de transporte	343.447	111.976	(13.362)	-	-	442.061
Fondos Bibliográficos	6.776.638	783.765	-	-	144.819	7.705.222
Otro inmovilizado material	452.072	39.400	(360)	-	-	491.112
	<b>128.667.784</b>	<b>13.525.879</b>	<b>(1.612.471)</b>	<b>185.149</b>	<b>(6.640.626)</b>	<b>134.125.715</b>
Amortización acumulada	(23.466.306)	(5.060.399)	1.131.875	(89.885)	(421.292)	(27.906.007)
	<b>105.201.478</b>	<b>8.465.480</b>	<b>(480.596)</b>	<b>95.264</b>	<b>(7.061.918)</b>	<b>106.219.708</b>

El movimiento especificado en la columna de ajustes se refiere por una parte, a los cambios de valoración de las construcciones, las cuales se han considerado conforme a tasación de un experto independiente (Véase Nota 12), así como a la corrección de la valoración de los Fondos Bibliográficos, sobre los cuales se había dotado una provisión por pérdida de valor genérica de un 1% anual.

El "Campus La Cañada ampliación Poniente II" procede de un Convenio entre el Ayuntamiento de Almería, el Consejo Superior de Investigaciones Científicas (en adelante C.S.I.C.) y la Universidad, por el que el Ayuntamiento de Almería cede a la Universidad terrenos por valor de 1.355.963 euros, y la Universidad cede al C.S.I.C. terrenos por valor de 325.739 euros (Véase Nota 12).

Entre las principales altas en lo que a construcciones se refiere, y que no provienen de construcción propia, se encuentra un complejo polideportivo construido por la Junta de Andalucía y por valor de unos 3.000.000 euros, pero financiado en un 50% por la Universidad.

El movimiento habido en el epígrafe de construcciones en curso que, de acuerdo con el Plan General de Contabilidad Pública, se incluye en el epígrafe de construcciones del balance de situación adjunto ha sido:

Concepto	31/12/2006	Altas	Trasposos	31/12/2007
C.G. 122201 Edificio Centro Inv Tecn Inform	-		-	765.940
C.G. 122211 Urbanización Campus	1.257.483	581.032	-	1.838.515
C.G. 122212 Campo Investigac. Agronómica	1.236.739	-	(1.236.739)	-
C.G. 122214 Aulario IV	3.505.167	323.958	(3.829.125)	-
C.G. 122215 Paraninfo y Edf. Gobierno	110.871	-	-	110.871
C.G. 122218 Edificio CC. de la Salud	58.824	47.950	-	106.774
C.G. 122222 Edificio CITE 4	533.672	1.525.690	(2.059.362)	-
C.G. 122224 CITIC 2ª Fase	-	11.564	-	11.564
C.G. 122225 Pabellón Neurociencias	-	75.612	-	75.612
	<b>6.702.756</b>	<b>3.331.746</b>	<b>(7.125.226)</b>	<b>2.909.276</b>

#### **7. Inversiones financieras permanentes**

Los movimientos habidos durante el ejercicio son los siguientes:

	31/12/06	Adiciones	Bajas	Ajustes	31/12/07
Participaciones en capital o fondo social	199.693	18.000	-	-	217.693
Créditos al personal	1.042	33.125	(24.717)	-	9.450
	<b>200.735</b>	<b>51.125</b>	<b>(24.717)</b>	<b>-</b>	<b>227.143</b>
Provisiones	(49.781)	(48.018)	-	-	(97.799)
	<b>150.954</b>	<b>3.107</b>	<b>(24.717)</b>	<b>-</b>	<b>129.344</b>

Las empresas participadas, y la información relacionada con las mismas al 31 de diciembre de 2007, son las siguientes:

Nombre	Euros					
	Iniciativas Leader Comarca de los Vélez S.A.	Fundación Mediterránea de la UAL	Parque de Innovación y Tecnología de Almería, S.A.	Portal Universia, S.A. (*)	Fundación Finca Experimental Universidad de Almería - ANECOOP	Fundación Centro de Innovación Turística de Andalucía (CINNTA)
Dirección	C/ Acequia Grande, 18 Vélez Rubio (Almería)	Ctra. Sacramento S/N	Avda. Federico García Lorca, 5º B Almería	Paseo de la Castellana, 7 Madrid	Ctra. Sacramento S/N	
Actividad	Progreso económico y social de la comarca de los Vélez	Promoción y fomento de la educación y la investigación	Desarrollo de la actividad económica de Almería	Promover la utilización de la red por la comunidad universitaria	Experimentación, investigación y producción; financiación de becas; realización de prácticas docentes de agronomía, etc.	Investigación y desarrollo de nuevas tecnologías para ser incorporadas en empresas del sector turístico
Importe de la participación	12.021	120.202	24.000	13.470	30.000	18.000
Provisiones			(344)		(97.455)	
Fracción de capital que se posee	13,89%	25%	0,48%	0,5%	50%	8,57%
Capital	86.546	480.759	5.000.000	N/D	60.000	210.000
Fondos Propios	157.304	567.000	4.868.000	N/D	(135.000)	445.000

(\*) La sociedad Portal Universia, S.A no ha facilitado los datos relativos a su situación financiera.

### **8. Deudores**

El detalle de estos epígrafes del activo del balance de situación al 31 de diciembre de 2007 es el siguiente:

	2007	2006
Deudores presupuestarios	8.590.695	14.318.495
Deudores no presupuestarios	231.064	130.197
Administraciones Públicas	33.233	-
Otros deudores	-	-
Provisiones	(120.662)	(33.415)
	<b>8.734.330</b>	<b>14.415.277</b>

El detalle de los deudores presupuestarios del ejercicio corriente es:

	Euros
De presupuesto corriente:	
Tasas y precios públicos	322.396
Prestaciones de servicios	1.361.004
De Universidades públicas	67.330
De la Junta de Andalucía para gastos corrientes	1.026.114
De concesiones administrativas	42.216
De la Junta de Andalucía para investigación	1.706.912
De la Junta de Andalucía para inversiones	3.924.781
Otros deudores de presupuesto corriente	19.280
	<b>8.470.033</b>

El importe de los deudores presupuestarios de ejercicios cerrados a 31 de diciembre 2007, se encuentra totalmente provisionado.

#### **9. Inversiones financieras temporales**

Se refiere a los créditos al personal, que son a largo plazo, (2 años), los cuales al final del año se reclasifican a corto plazo por el importe de los créditos a reintegrar en el siguiente ejercicio.

	31/12/06	Adiciones	Bajas	Ajustes	31/12/07
Créditos al personal	6.961	17.848	(6.961)	-	17.848
	<b>6.961</b>	<b>17.848</b>	<b>(6.961)</b>	-	<b>17.848</b>
Provisiones	-	-	-	-	-
	<b>6.961</b>	<b>17.848</b>	<b>(6.961)</b>	-	<b>17.848</b>

#### **10. Tesorería**

Este epígrafe recoge los saldos mantenidos a la fecha de cierre en cuentas corrientes bancarias. El saldo a 31 de diciembre de 2.007 en balance asciende a 30.011.900 euros.

#### **11. Ajustes por periodificación**

Las partidas que componen el saldo de "Gastos anticipados" del activo del balance al 31 de diciembre es:

	Euros
Primas de seguros	1.726
Material fungible	9.533
Material de oficina ordinario no inventariable	27.015
Otros servicios	33
	<b>38.307</b>

#### **12. Fondos propios**

Movimientos habidos en las cuentas incluidas en Fondos propios:

	31/12/06	Ajustes	Altas	Ahorro del ejercicio	Aplicación del Ahorro de ej. anteriores	31/12/07
Patrimonio	88.258.596	(7.138.287)				81.120.309
Patrimonio recibido en cesión	13.470		1.355.963			1.369.433
Patrimonio entregado en cesión	-		(325.739)			(325.739)
Resultados positivos ej. anteriores	6.046.419				17.272.330	23.318.749
Resultados del ejercicio	17.272.330			18.678.561	(17.272.330)	18.678.561
	<b>111.590.815</b>	<b>(7.138.287)</b>	<b>1.030.224</b>	<b>18.678.561</b>	-	<b>124.161.313</b>

Los ajustes realizados al Patrimonio, se refieren al cambio de valoración de los elementos que componen el epígrafe de "Construcciones" del balance de situación adjunto. Tras una tasación de los mismos realizada con fecha 11 de agosto de 2005, se decidió incorporar al inmovilizado material por su valor a efectos de seguro en fecha de tasación, incluyendo además en ese primer apunte contable, una amortización acumulada para dichos elementos calculada desde la fecha de construcción del bien. Sin embargo, en el ejercicio 2007 se ha decidido modificar estos valores, utilizándose desde el 31 de diciembre de 2007, los valores netos para cada uno de los elementos que especificaba el tasador independiente en su informe de 2005, procediéndose a amortizar en la vida útil restante especificada en la tasación.

El detalle explicativo de los ajustes a Patrimonio es el siguiente:

	Euros
Valoración del inmovilizado material (Nota 6)	7.061.918
Efecto en el resultado del año por los Fondos Bibliográficos	76.369
	<b>7.138.287</b>

Dentro del epígrafe del Patrimonio recibido en cesión se encuentran las acciones del Portal Universia, S.A. por valor de 13.470 euros, así como unos terrenos cedidos por el Ayuntamiento de Almería mediante escritura otorgada con fecha 9 de marzo de 2.007, cuyo valor de escritura es de 1.355.963 euros. Según se hace referencia en la mencionada escritura, se acuerda además que del total de los terrenos cedidos se ha de ceder por parte de la Universidad al CSIC (Consejo Superior de Investigaciones Científicas) 4.000 m<sup>2</sup>, valorados en 325.739 euros. Esta cesión se otorgó mediante escritura pública con fecha 9 de marzo de 2.007, figurando dicho importe en el epígrafe de "Patrimonio entregado en cesión" de los Fondos Propios del balance.

### **13. Provisiones para riesgos y gastos**

El movimiento habido en este epígrafe durante el ejercicio 2.007 ha sido:

	31/12/06	Dotaciones	Aplicaciones	31/12/07
Constitución avales	2.500	-	(2.500)	-
	<b>2.500</b>	-	<b>(2.500)</b>	-

### **14. Deudas con entidades de crédito**

El detalle de estos epígrafes del pasivo del balance de situación al 31 de diciembre de 2007 es el siguiente:

Entidad	Fechas de Concesión		Euros				Garantías
			Pasivo al 31-12-2007			Total	
			Nominal	Corto Plazo	Largo Plazo		
Caja Rural Intermediterránea	05/08/2003	31/12/2013	15.503.467	2.618.374	10.106.575	12.724.949	Personal
Intereses devengados no vencidos			-	-	-	-	-
			<b>15.503.467</b>	<b>2.618.374</b>	<b>10.106.575</b>	<b>12.724.949</b>	

El calendario de vencimientos de las deudas a largo plazo es el siguiente:

Ejercicio	Euros
2009	2.972.035
2010	3.568.048
2011	1.188.831
2012	1.188.831
2013	1.188.830
	<b>10.106.575</b>

Hay suscrita una póliza de crédito con el límite de 5.016.791 euros, pero no existe importe alguno dispuesto al 31 de diciembre de 2.007.

## **15. Acreeedores a corto plazo**

Su desglose es el siguiente:

	2007	2006
Préstamo a corto plazo (Nota 14)	2.618.374	2.296.219
Acreeedores por Obligaciones Reconocidas	670.460	1.170.381
Acreeedores pendientes de imputar a presupuesto (Nota 21)	183.443	276.598
Acreeedores por IVA soportado	810	173
Acreeedores por periodificación de gastos presupuestarios	856.082	460.015
Administraciones Públicas	1.352.694	1.226.528
Proveedores de inmovilizado a corto plazo	148.650	182.656
Fianzas y depósitos a corto plazo	702	-
Ajustes por periodificación	5.689.241	5.773.440
	<b>11.520.456</b>	<b>11.386.010</b>

Acreeedores por periodificación de gastos presupuestarios corresponde al devengo de las pagas extras.

La fianza recibida corresponde a una garantía provisional para un expediente de contratación.

El saldo de Administraciones Públicas se desglosa en:

	2007	2006
IRPF	1.156.319	992.491
Derechos pasivos	101.957	99.581
Seguridad Social	93.433	84.107
Hacienda Pública acreedora por IVA	-	49.556
Seguro escolar	985	793
	<b>1.352.694</b>	<b>1.226.528</b>

El saldo de "Ajustes por periodificación" recoge la periodificación de los precios públicos por matriculación del curso académico 2007/2008. Su saldo corresponde al importe que se devenga de enero a septiembre del ejercicio 2008 sobre los ingresos recaudados anticipadamente de dicho curso académico.

## **16. Impuesto sobre sociedades y situación fiscal**

La Universidad de Almería es entidad de Derecho Público, figurando como actividad económica principal la Docencia. Como tal está exenta del Impuesto de Sociedades y del IAE, a tenor de lo establecido en el artículo 9 de la Ley del Impuesto sobre Sociedades. Está inscrita en el Censo como Gran Empresa desde el 17/02/2006.

La Universidad de Almería tiene obligaciones tributarias respecto al IVA, acogido a Sectores diferenciados. El porcentaje de prorrata es del 26%.

La Universidad tiene abiertos a inspección los cuatro últimos ejercicios para todos los impuestos a los que está sujeta.

## **17. Ingresos y gastos**

### **a) Prestaciones de servicios-(Subgrupo 74: Tasas y Precios Públicos)**

El detalle de las prestaciones de servicios realizadas en el ejercicio es el siguiente:

	2007	2006
Tasas por prestación de servicios o realización de actividades	439.428	422.744
Precios públicos por prestación de servicios o realización de actividades	8.075.566	7.802.302
	<b>8.514.994</b>	<b>8.225.046</b>



Desglose por conceptos presupuestarios:

Concepto	Presupuesto	Devengo	Total 2007
Tasas académicas por servicios administrativos	413.247	1.266	414.513
Tasas académicas por servicios Centros adscritos	24.915	-	24.915
Precios Públicos primer y segundo ciclo	5.736.349	(66.966)	5.669.383
Precios Públicos tercer ciclo	202.410	133.351	335.761
Precios Públicos posgrados oficiales	275.460	(143.958)	131.502
Compensación matrícula becarios MEC	1.703.829	(141.713)	1.562.116
Compensación matrícula familia numerosa	268.396	6.813	275.209
Compensación matrícula personal propio	90.418	11.178	101.596
	<b>8.715.024</b>	<b>(200.029)</b>	<b>8.514.995</b>

**b) Otros ingresos de gestión ordinaria**

	2007	2006
Reintegros	37.443	49.566
Trabajos realizados para la entidad	14.546	-
Ingresos accesorios y otros de gestión ordinaria	5.111.234	4.289.738
Exceso de provisiones de riesgos y gastos	2.500	-
Otros intereses	770.813	315.080
	<b>5.936.536</b>	<b>4.654.384</b>

El desglose de los ingresos accesorios habidos en el ejercicio 2007 ha sido:

Concepto	Euros
Estudios de Extensión Universitaria	2.155
Cursos de Enseñanzas Propias	473.262
Cursos del Servicio de Deportes	33.551
Cursos de Posgrado	591.331
Curso Obtención C.A.P.	87.788
Congresos, Jornadas y similares	271.859
Otros cursos y seminarios	136.349
Contratos artículo 83 L.O.U.	2.928.834
Servicios OTRI	75.000
Servicios Deportivos	10.177
Otras prestaciones de servicios	258.997
Venta de Publicaciones Propias	25.755
Concesiones	191.672
Otros ingresos diversos	24.504
	<b>5.111.234</b>

**c) Transferencias y subvenciones (Ingresos)**

El detalle de este epígrafe de la Cuenta de Pérdidas y Ganancias es:

Concepto	Euros
De la Administración General del Estado	7.029.117
De Organismos Autónomos	462.914
De Universidades Públicas	484.271
De la Junta de Andalucía	64.902.879
De Corporaciones Locales	152.517
De Empresas privadas	654.605
De Familias e Instituciones sin fines de lucro	149.275
Del Exterior	736.036
Recepción Complejo Polideportivo	2.985.446
Donaciones a la UAL	83.326
Devengo Convenio Cajamar (primer semestre)	321.541
	<b>77.961.927</b>

El desglose de las transferencias y subvenciones recibidas, más significativas es:

Organismo/Entidad	Finalidad	Importe
Universidad de Málaga		192.670
MEC	Programa Sócrates y Erasmus	726.868
	Investigación científica	6.168.540
AECI	Proyectos de Cooperación Internacional	298.600
Consejería de Innovación, Ciencia y Empresa	Financiación Operativa	48.973.973
	Para el Consejo Social	132.000
	Equilibrio presupuestario	1.762.150
	Planes Concertados	1.608.632
	Otras transferencias	216.180
	Para Investigación	3.451.096
	Para Inversiones	7.908.882
Consejería de Turismo, Comercio y Deportes	Inversiones	284.663
Cajamar	Convenio General	400.000
UE	Fondos FEDER	128.487
	Investigación	533.805
		<b>72.786.546</b>

Asimismo, el reintegro de subvenciones habido durante el ejercicio 2007 ha sido:

Organismo/Entidad	Motivo del reintegro	Importe
Ministerio de Educación y Ciencia	Remanentes no gastados de proyectos	3.235
	Agencia Nacional Erasmus	414
	Remanentes no gastados de estudios de doctorado	11.012
	Gastos no elegibles "Proyecto Afrisol"	66.917
Agencia Española de Cooperación internacional	Remanentes no gastados de proyectos	88
	Remanentes no gastados de proyectos PCI	2.122
Comisión Europea	Remanentes no gastados de proyectos de investigación	124.120
		<b>207.908</b>

d) **Gastos de personal**

	2007	2006
Sueldos, salarios y asimilados	46.273.898	42.297.729
Cargas sociales	5.886.804	5.300.300
	<b>52.160.702</b>	<b>47.598.029</b>

e) **Variación de las provisiones de tráfico**

	2007	2006
Variación en saldos de dudoso cobro	87.247	33.414
	<b>87.247</b>	<b>33.414</b>

f) **Otros gastos de gestión, financieros y variación de provisiones de inversiones financieras**

Se presenta a continuación el desglose de otros gastos devengados en el ejercicio:

Concepto	Euros
Arrendamientos	41.075
Reparaciones y conservación	1.059.458
Gastos jurídicos y contenciosos.	3.421
Pagos por conferencias, cursos, traducciones.	1.205.730
Estudios y trabajos técnicos.	139.359
Transportes.	104.537
Primas de seguros.	61.468
Servicios bancarios y similares.	93
Atenciones protocolarias y representativas	25.165
Gastos de publicidad y servicio de prensa.	282.243
Energía eléctrica.	717.919
Agua.	183.896
Gas.	58.144
Combustibles.	13.114
Vestuario.	3.202
Productos alimenticios	380
Material fungible.	1.073.985
Otros suministros.	58.123
Material de oficina ordinario no inventariable.	574.491
Prensa, revistas, libros y otras publicaciones.	25.934
Limpieza y aseo.	1.504.642
Seguridad.	535.128
Bolsas de viaje.	9.454
Dietas.	745.736
Locomoción.	651.937
Comunicaciones telefónicas y postales.	371.437
Otros servicios.	3.138.583
Servicios exteriores	12.588.654
Tributos	(323.144)
Gastos financieros	628.343
Variación de provisiones de inversiones financieras	48.018
	<b>12.941.871</b>

Los tributos recogen el menor gasto que han supuesto los ajustes positivos en la imposición indirecta por el ajuste de la prorrata del IVA, cuyo importe ha ascendido a 328.666 euros; así como gastos por tributos por importe de 5.521 euros.

La variación de provisiones de inversiones financieras recoge las dotaciones realizadas en el ejercicio por disminución de los Fondos Propios de las Entidades ANECOOP y PITA (Nota 8).

**g) Transferencias y subvenciones (Gastos)**

El desglose de las transferencias y subvenciones concedidas en el ejercicio 2007 ha sido:

Concepto	Euros
A la Administración General Al Estado	83.374
A Organismos Autónomos	17.650
A Universidades Públicas	72.258
A la Junta de Andalucía	540.000
A Corporaciones Locales	149.106
A Estudiantes	1.109.814
Otras becas y ayudas	8.816
Convenios con Instituciones	3.000
A Otras Instituciones sin fines de lucro	236.056
Al Exterior	125.185
Becarios de Investigación	44.567
Donaciones de la UAL	1.198
	<b>2.391.024</b>

**h) Ingresos y gastos extraordinarios**

Los resultados extraordinarios comprenden lo siguiente:

	2007	2006
Ganancias e ingresos extraordinarios:		
Beneficios procedentes del inmovilizado	-	642
Ingresos extraordinarios	6.067	-
Ingresos y beneficios de otros ejercicios	210.825	81
	<b>216.892</b>	<b>723</b>
Pérdidas y gastos extraordinarios:		
Pérdidas procedentes del inmovilizado	(205.418)	(24.976)
Gastos y pérdidas de otros ejercicios	(768.619)	(275.392)
	<b>(974.037)</b>	<b>(300.368)</b>
<b>Resultado extraordinario neto</b>	<b>(757.145)</b>	<b>(299.645)</b>

Los ingresos y beneficios de otros ejercicios corresponden, por un lado, a la rectificación del saldo con la Hacienda Pública por el IVA (186.470 euros); y por otro, a una factura anulada por estar repetida y que estaba contabilizada en el epígrafe de facturas pendientes de recibir del pasivo del ejercicio anterior (24.355 euros).

Las pérdidas procedentes del inmovilizado surgen por regularizaciones realizadas en el inventario.

El desglose de los gastos y pérdidas de otros ejercicios es:

Concepto	Euros
Anulación de derechos de ejercicios cerrados	216.421
Facturas de 2006 contabilizadas en 2007	125.470
Complemento de Homologación 2006	426.728
	<b>768.619</b>

**18. Conciliación del saldo presupuestario y el resultado patrimonial**

<b>SALDO PRESUPUESTARIO</b>	<b>9.490.554</b>
<b><u>GASTOS PRESUPUESTARIOS NO ECONÓMICO-PATRIMONIALES</u></b>	
Inversiones en Activos no financieros (cap. VI del presupuesto)	9.559.149
Inversiones en Activos financieros (cap. VIII del presupuesto)	50.697
Amortización Pasivos financieros (cap. IX del presupuesto)	2.296.219
<b><u>INGRESOS PRESUPUESTARIOS NO ECONÓMICO-PATRIMONIALES</u></b>	
Ingresos procedentes de la Enajenación de Inversiones (cap. VI del presupuesto)	(5.800)
Ingresos procedentes de Activos financieros (cap. VIII del presupuesto)	(13.830)
<b><u>GASTOS ECONÓMICO-PATRIMONIALES NO PRESUPUESTARIOS</u></b>	
Dotación para amortización del inmovilizado	(5.396.907)
Dotación para clientes de dudoso cobro	(87.247)
Devengo seguros de automóviles, material y suministros	37.226
Devengo de las pagas extras	46.115
Donaciones realizadas por la UAL	(1.198)
Bajas en inventario de activos	(205.418)
Anulaciones de derechos reconocidos en ejercicios anteriores	(216.421)
Dotación pérdidas Entidades	(48.018)
Gastos por acreedores pendientes de imputar a presupuesto	235.841
Correcciones de inventario	(7.124)
Complemento de homologación 2007	(442.181)
<b><u>INGRESOS ECONÓMICO-PATRIMONIALES NO PRESUPUESTARIOS</u></b>	
Devengo de los precios públicos	(237.342)
Devengo del Convenio con Cajamar extinguido	321.541
Regularización Patrimonio y Anticipos reintegrables	6.067
Ingresos por acreedores menos a pagar en 2007	24.354
Rectificación saldo Hacienda por IVA	186.470
Recepción del Complejo Polideportivo	2.985.446
Costes calculados en patentes solicitadas	14.542
Anulación del aval del equipo de voleibol	2.500
Donación de inmovilizado a la UAL	83.326
<b>AHORRO</b>	<b>18.678.561</b>

**19. Estado operativo**

GASTOS PRESUPUESTARIOS	IMPORTE	INGRESOS PRESUPUESTARIOS	IMPORTE
1A20 Gastos generales de docencia y admón.	68.928.346	3 Tasas, precios públicos y otros ingresos	13.998.441
1B00 Consejo Social	179.108	4 Transferencias corrientes	55.276.608
2A00 Investigación Científica	9.292.212	5 Ingresos patrimoniales	993.837
3A00 Extensión cultural y servicios complem.	1.701.515	6 Enajenación de inversiones reales	14.014
		7 Transferencias de capital	19.295.005
		8 Activos financieros	13.830
	<b>80.101.181</b>		<b>89.591.735</b>

## 20. Información de carácter financiero

### a) Estado del Remanente de Tesorería

Conceptos	2007	2006
1. (+) Derechos pendientes de cobro:	8.734.330	14.448.692
(+ ) Del presupuesto corriente	8.470.033	14.173.574
(+ ) De Presupuestos cerrados	120.662	144.921
(+ ) No Presupuestarios	264.297	130.197
(-) De dudoso cobro	120.662	-
(-) cobros realizados pendientes de aplicación definitiva	-	-
2. (-) Obligaciones pendientes de pago:	2.024.665	2.397.081
(+ ) Del presupuesto corriente	670.460	1.170.381
(+ ) De Presupuestos cerrados	-	-
(+ ) No Presupuestarios	1.354.205	1.226.701
(-) pagos realizados pendientes de aplicación definitiva	-	-
3. (+) Fondos líquidos	30.011.900	15.330.013
I. Remanente de tesorería afectado	34.359.564	27.821.796
II. Remanente de tesorería no afectado	2.362.001	(440.172)
III. Remanente de tesorería total (1-2+3)=(I+II)	<b>36.721.565</b>	<b>27.381.624</b>

El remanente de tesorería afectado se compone de:

Concepto	Euros
Matrículas en Cursos, Jornadas y similares	1.041.809
Contratos Art. 83 LOU	3.143.397
Otras prestaciones de servicio	157.836
Otros ingresos capítulo 3	66.189
De la Admón Gral. del Estado para gastos corrientes	831.957
De la Junta de Andalucía para gastos corrientes	2.265.502
Otras transferencias para gastos corrientes	219.622
De la Admón Gral. del Estado para investigación científica	6.161.018
De la Junta de Andalucía para investigación científica	3.491.679
De la Junta de Andalucía para Construcciones	14.680.648
De la Unión Europea, Fondos FEDER	1.952.581
Otras transferencias para investigación científica	343.884
Otros ingresos	3.442
	<b>34.359.564</b>

El desglose de la formación del Remanente de tesorería total del ejercicio es el siguiente:

	Euros
Remanente de tesorería total al inicio del ejercicio	27.381.624
Saldo presupuestario del ejercicio	9.490.554
Modificaciones de derechos de ejercicios cerrados	(216.421)
Regularización Hacienda deudora por IVA	186.470
Saldos de dudoso cobro	(120.662)
Remanente de tesorería total al cierre del ejercicio	<b>36.721.565</b>

El importe del Remanente de Tesorería Afectado del ejercicio 2006 se incorporó en su totalidad a los Centros de Gasto (27.821.797 euros), habiéndose anulado durante el ejercicio remanente afectado por anulación de derechos de ejercicios anteriores por importe de 80.116 euros.

b) Estado de la Tesorería

	Euros	
	Cobros	Pagos
Del Presupuesto corriente	81.773.163	80.082.181
De Presupuestos cerrados	13.981.412	1.170.381
De operaciones no presupuestarias	57.295.607	57.115.733
	153.050.182	138.368.295
Flujo neto de Tesorería del ejercicio		14.681.887
Saldo inicial de Tesorería		15.330.013
Saldo final de Tesorería		30.011.900

c) Cuadro de financiación

APLICACIONES	Euros		ORÍGENES	Euros	
	2007	2006		2007	2006
Adquisición de inmovilizaciones- Inmateriales	365.852	895.819	Recursos procedentes de las operaciones de gestión	24.250.035	21.909.307
Materiales	13.525.879	13.763.539	Incrementos directos de patrimonio	1.355.963	1.838.303
Financieras	51.125	1.039	Enajenación de Inmovilizado- Material	331.538	-
Disminuciones directas de patrimonio	325.739	-	Cancelación o traspaso a corto plazo de créditos a largo plazo	24.717	-
Cancelación o traspaso a corto plazo de deudas a largo plazo	2.779.051	2.798.593			
<b>TOTAL APLICACIONES</b>	<b>17.047.646</b>	<b>17.458.990</b>	<b>TOTAL ORÍGENES</b>	<b>25.962.253</b>	<b>23.747.610</b>
Exceso de orígenes s/ aplicaciones (Aumento del capital circulante)	8.914.607	6.288.620	Exceso de aplicaciones s/ orígenes (Disminución del capital circulante)		
<b>TOTAL</b>	<b>25.962.253</b>	<b>23.715.100</b>	<b>TOTAL</b>	<b>25.962.253</b>	<b>23.747.610</b>

	2007		2006	
	Aumento	Disminución	Aumento	Disminución
Deudores	-	5.680.947	1.984.393	-
Acreedores	-	134.446	-	6.764.330
Inversiones financieras temporales	10.887	-	-	3.243
Tesorería	14.681.887	-	11.070.719	-
Ajustes por periodificación	37.226	-	1.081	-
<b>TOTAL</b>	<b>14.730.000</b>	<b>5.815.393</b>	<b>13.056.193</b>	<b>6.767.573</b>
<b>Variación del Capital Circulante</b>	<b>8.914.607</b>	<b>-</b>	<b>6.288.620</b>	<b>-</b>

	Euros	
	2007	2006
Resultado del ejercicio	18.678.561	17.272.330
Amortización del inmovilizado	5.396.907	4.562.220
Pérdidas enajenación inmovilizado	205.418	24.976
Ingresos de ejercicios anteriores	(76.369)	-
Variación provisiones inversiones financieras	48.018	49.781
Exceso provisión riesgos y gastos	(2.500)	-
	<b>24.250.035</b>	<b>21.909.307</b>

**21. Ejecución de los gastos públicos**

**a) Contratación administrativa-**

Tipo de Contrato	Procedimientos y Formas de Adjudicación						Total
	Procedimiento Abierto		Procedimiento Restringido		Procedimiento Negociado		
	Concurso	Subasta	Concurso	Subasta	Con Publicidad	Sin Publicidad	
Obras	3.729.516	-	-	-	-	-	3.729.516
Gestion de Servicios Publicos	-	-	-	-	-	-	-
Suministros	1.480.558	-	-	-	-	844.534	2.325.092
Consultoria y asistencia	-	-	-	-	-	-	-
Servicios	218.646	-	-	-	-	75.394	294.040
Patrimoniales	-	-	-	-	-	-	-
Otros (Naturaleza especial)	-	-	-	-	-	-	-
	<b>5.428.720</b>	-	-	-	-	<b>919.928</b>	<b>6.348.648</b>

Tipo de Contrato	Situación de los contratos			
	Pendiente a 01/01/2007	Iniciado en 2007	Adjudicado en 2007	Pendiente a 01/01/2008
Obras	-	6.923.631	3.729.516	3.194.116
Gestion de Servicios Publicos	-	-	-	-
Suministros	857.523	1.556.687	1.213.558	343.129
Consultoria y asistencia	-	-	17.000	-
Servicios	34.680	363.571	375.073	-
Patrimoniales	-	-	-	-
Otros (Naturaleza especial)	-	-	-	-
	<b>892.203</b>	<b>8.843.889</b>	<b>5.335.147</b>	<b>3.537.245</b>

El importe de Obras pendiente al 31/12/2007 corresponde al Exp. 353/07de urbanización de nuevos terrenos.

**b) Modificaciones de crédito-**

A continuación se ofrece un resumen de las modificaciones de crédito a nivel de capítulo realizadas en el ejercicio según la clasificación económica del Presupuesto:

	Extraordinarios ó Suplementos	Ampliaciones de Crédito	Transferencias de Crédito	Incorporaciones de Crédito	Créditos Generados	Bajas por Anulación	Total Modificaciones
Capítulo 1	-	-	519.995	38.606	49.447	(1.255.627)	(647.579)
Capítulo 2	-	638.288	181.696	2.273.278	2.554.722	(926.652)	4.721.332
Capítulo 3	-	131.821	8.333	-	-	-	140.154
Capítulo 4	-	49.600	294.072	602.204	511.293	(610.723)	846.446
Capítulo 6	-	439.028	(1.991.838)	24.907.033	9.493.380	(18.845.440)	14.002.163
Capítulo 7	-	-	966.742	-	-	-	966.742
Capítulo 8	-	1.095	21.000	676	3.830	-	26.601
Capítulo 9	-	-	-	-	-	-	-
<b>TOTAL</b>	-	<b>1.259.832</b>	-	<b>27.821.797</b>	<b>12.612.672</b>	<b>(21.638.442)</b>	<b>20.055.859</b>

**c) Remanentes de crédito-**

El detalle de los Remanentes de crédito que arroja la liquidación del Presupuesto del ejercicio, distinguiendo los comprometidos y no comprometidos, es como se muestra a continuación. Aquí figura el importe del comprometido no gastado antes del cierre. Por operatividad a la hora del cierre se anula todo el comprometido no gastado rehaciéndose en la apertura del ejercicio siguiente.



Clasificación económica	Remanente comprometido	Remanente no comprometido
Capítulo 1	-	-
Capítulo 2	72.636	4.440.697
Capítulo 3	-	10.000
Capítulo 4	-	1.132.947
Capítulo 6	1.180.455	28.775.132
Capítulo 7	-	-
Capítulo 8	-	4.906
Capítulo 9	-	-
<b>Total</b>	<b>1.253.091</b>	<b>34.527.210</b>

**d) Clasificación funcional de gasto-**

El detalle por programas según clasificación funcional de los gastos presupuestarios del ejercicio es como a continuación se indica:

Programa	Crédito Inicial	Modificaciones	Crédito Total	Obligaciones Reconocidas	Remanentes de crédito	Obligaciones pdtes. de pago
1A20	87.137.153	2.493.766	89.630.919	68.928.346	20.702.573	574.139
1B00	120.000	74.361	194.361	179.108	15.253	927
2A00	6.396.120	16.199.025	22.595.146	9.292.212	13.302.934	81.415
3A00	2.172.347	1.288.707	3.461.055	1.701.515	1.759.540	13.978
<b>TOTAL</b>	<b>95.825.620</b>	<b>20.055.859</b>	<b>115.881.481</b>	<b>80.101.181</b>	<b>35.780.300</b>	<b>670.459</b>

**e) Ejecución de proyectos de inversión-**

Proyecto	Inversión Total	Ejercicio Inicial	Ejercicio Final	Inversión realizada a 01/01/2007	Inversión realizada en el ejercicio	Ejercicio 2008	Ejercicio 2009	Ejercicios sucesivos
Infraestructura Científica FEDER	4.351.230	2.006	2.008	832.098	1.685.574	2.665.656	-	-
Plan Plurianual de Inversiones Pabellón Neurociencia	25.204.177	2.006	2.010	681.732	4.395.131	5.485.441	5.839.687	8.802.187
C.I.T.I.C. 2ª Fase	3.051.252	2.006	2.010	-	11.564	2.052.911	1.984.388	300.000
Sistemas Informáticos	1.179.872	2.006	2.007	-	429.872	750.000	393.389	593.389
Fondos Bibliográficos	1.583.799	2.007	2.008	-	783.765	820.000	-	-

**f) Número de empleados-**

Detalle de Personal	31/12/2007	Nº medio
1.-P.D.I.	849	846
1.1- P.D.I. Funcionario	518	517
1.2- P.D.I. Contratado	331	329
1.2.1 - P.D.I. Contrato Administrativo	73	98
1.2.2- P.D.I. Contrato Laboral	258	231
<b>2.-P.A.S.</b>	<b>481</b>	<b>488</b>
2.1- P.A.S. Funcionario	204	211
2.2- P.A.S. Laboral Fijo	234	237
2.3- P.A.S. Laboral Eventual	43	40
<b>Totales (1 + 2)</b>	<b>1.330</b>	<b>1.334</b>

**g) Acreedores por operaciones pendientes de aplicar a Presupuesto (Nota 15)-**

Partida presupuestaria	Descripción	Importe
111001 1A20 22101	Agua	129
111006 1A20 22201	Comunicaciones postales	6.114
122201 1A20 60200	Edificios y otras construcciones	93.267
122220 1A20 62200	Plan Plur. de Inversiones, edificios	75.950
122301 3A00 22108	Sum. de material deportivo y cultural	782
122831 2A00 22002	Material informático no inventariable	118
133601 1A20 22001	Prensa, revistas, libros y otras public.	224
144001 1A20 22799	Otros trabajos realizados por empresas	39
144112 1A20 22400	Primas de seguros de edificios	171
144144 1A20 22602	Información, divulgación y publicidad	523
144144 1A20 22606	Reuniones, conferencias y cursos	433
144185 1A20 22799	Otros trabajos realizados por empresas	263
144194 1A20 22606	Reuniones, conferencias y cursos	125
144201 1A20 22799	Otros trabajos realizados por empresas	62
144210 1A20 22604	Formación y perfecc. del personal	240
144236 1A20 22799	Otros trabajos realizados por empresas	168
144248 1A20 22799	Otros trabajos realizados por empresas	168
145034 1A20 22606	Reuniones, conferencias y cursos	458
233066 1A20 22002	Material informático no inventariable	45
244202 1A20 21600	Mantenimiento de sistemas informáticos	879
244202 1A20 22199	Otros suministros	24
244211 1A20 22102	Gas	54
244223 1A20 20302	Arrendamiento de utillaje	16
244223 1A20 22699	Otros gastos diversos	53
244224 1A20 22606	Reuniones, conferencias y cursos	72
300419 2A00 64002	Proyectos de inv., material fungible	72
300437 2A00 64002	Proyectos de inv., material fungible	104
400329 2A00 64299	Contratos de inv., otros gastos	245
400557 2A00 64299	Contratos de inv., otros gastos	2.227
400614 2A00 64299	Contratos de inv., otros gastos	174
500032 2A00 64199	Grupos de inv., otros gastos	40
500083 2A00 64102	Grupos de inv., material fungible	204
		<b>183.443</b>

**h) Obligaciones de presupuestos cerrados-**

A continuación se ofrece un resumen de la evolución y situación de los acreedores de presupuestos cerrados, detallándola conforme a su clasificación económica:

CAPÍTULO	Obligaciones a 1 de enero	Rectificaciones / anulaciones	Total Obligaciones	Pagos realizados	Obligaciones a 31 de diciembre
CAPÍTULO 1	349.263	-	349.263	349.263	-
CAPÍTULO 2	63.707	-	63.707	63.707	-
CAPÍTULO 3	-	-	-	-	-
CAPÍTULO 4	-	-	-	-	-
CAPÍTULO 6	757.410	-	757.410	757.410	-
CAPÍTULO 7	-	-	-	-	-
CAPÍTULO 8	-	-	-	-	-
CAPÍTULO 9	-	-	-	-	-
<b>TOTAL GENERAL</b>	<b>1.170.380</b>	<b>-</b>	<b>1.170.380</b>	<b>1.170.380</b>	<b>-</b>

**i) Compromisos de gasto con cargo a ejercicios posteriores-**

En el cuadro siguiente se desglosan los compromisos de gasto adquiridos para ejercicios posteriores, con indicación de su clasificación económica:

Clasificación Económica	Compromisos de gastos adquiridos con cargo al Ejercicio del:				
	Año 2008	Año 2009	Año 2010	Año 2011	Años sucesivos
2 Gastos en bienes corrientes y servicios	1.722.294	356.152	-	-	-
6 Inversiones Reales	2.370.546	1.598.364	-	-	-
<b>TOTAL</b>	<b>4.092.840</b>	<b>1.954.516</b>	-	-	-

j) **Tramitación anticipada de gastos presupuestarios-**

Durante el ejercicio no se han tramitado este tipo de operaciones:

**22. Ejecución de los ingresos públicos**

a) **Derechos reconocidos netos-**

Capítulo	Explicación	Derechos Reconocidos	Derechos Anulados	Derechos Recon. Netos
3	Tasas, precios públicos y otros ingresos	14.971.098	(972.657)	13.998.441
4	Transferencias corrientes	55.294.971	(18.362)	55.276.609
5	Ingresos patrimoniales	1.002.740	(8.903)	993.837
6	Enajenación de inversiones reales	14.014	-	14.014
7	Transferencias de capital	19.295.005	-	19.295.005
8	Activos financieros	13.830	-	13.830
9	Pasivos financieros	-	-	-
	<b>Total presupuesto de ingresos</b>	<b>90.591.658</b>	<b>(999.922)</b>	<b>89.591.736</b>

Capítulo	Explicación	Contraído Previo Ingreso directo	Contraído simultáneo sin contraído previo	Derechos Reconocidos
3	Tasas, precios públicos y otros ingresos	4.313.467	10.657.631	14.971.098
4	Transferencias corrientes	1.133.968	54.161.003	55.294.971
5	Ingresos patrimoniales	209.983	792.757	1.002.740
6	Enajenación de inversiones reales	-	14.014	14.014
7	Transferencias de capital	5.639.793	13.655.212	19.295.005
8	Activos financieros	-	13.830	13.830
9	Pasivos financieros	-	-	-
	<b>Total presupuesto de ingresos</b>	<b>11.297.211</b>	<b>79.294.447</b>	<b>90.591.658</b>

Capítulo	Explicación	Anulación Ingreso directo	Devolución Ingresos	Derechos Anulados
3	Tasas, precios públicos y otros ingresos	322.486	650.171	972.657
4	Transferencias corrientes	18.362	-	18.362
5	Ingresos patrimoniales	7.614	1.289	8.903
6	Enajenación de inversiones reales	-	-	-
7	Transferencias de capital	-	-	-
8	Activos financieros	-	-	-
9	Pasivos financieros	-	-	-
	<b>Total presupuesto de ingresos</b>	<b>348.462</b>	<b>651.460</b>	<b>999.922</b>

No hay liquidaciones de contraído previo ingreso por recibo. No hay Autoliquidaciones (declaraciones autoliquidadas). Tampoco hay derechos cancelados. Sólo hay anulaciones de liquidaciones de ingreso directo.

**b) Recaudación neta-**

Capítulo	Explicación	Recaudación Total	Devolución Ingresos	Recaudación Neta
3	Tasas, precios públicos y otros ingresos	12.959.424	(650.171)	12.309.253
4	Transferencias corrientes	54.183.165	-	54.183.165
5	Ingresos patrimoniales	944.518	(1.289)	943.229
6	Enajenación de inversiones reales	14.014	-	14.014
7	Transferencias de capital	13.658.212	-	13.658.212
8	Activos financieros	13.830	-	13.830
9	Pasivos financieros	-	-	-
<b>Total presupuesto de ingresos</b>		<b>81.773.163</b>	<b>(651.460)</b>	<b>81.121.703</b>

**c) Derechos a cobrar de presupuestos cerrados-**

Capítulo	Pdtes. de cobro a 01/01/2007	Rectificaciones	Anulaciones	Recaudados	Pdtes. de cobro a 31/12/2007
3 Tasas, precios públ. y otros ingr.	1.225.346	-	(214.420)	(936.850)	74.076
4 Transferencias corrientes	735.686	-	-	(726.686)	9.000
5 Ingresos patrimoniales	76.544	-	(2.000)	(40.957)	33.587
7 Transferencias de capital	12.279.837	-	-	(12.275.837)	4.000
8 Activos financieros	1.082	-	-	(1.082)	-
<b>TOTAL</b>	<b>14.318.495</b>	<b>-</b>	<b>(216.420)</b>	<b>(13.981.412)</b>	<b>120.663</b>

**23. Avaes concedidos**

Aval de Cajamar para financiar actuaciones de inversiones en infraestructuras de los Fondos Europeos F.E.D.E.R., emitido solidariamente respecto al obligado principal. Además, también se emitió por parte de la Universidad una Garantía Institucional ante el Ministerio de Educación y Ciencia. Importe: 389.570 euros.

**24. Estado de operaciones no presupuestarias**

**a) Estado de Acreedores no presupuestarios-**

Concepto	Saldo inicial	Abonos	Cargos	Saldo final
IRPF	992.490	9.159.356	(8.995.528)	1.156.318
Fianzas y depósitos recibidos	-	2.152	(1.450)	702
Cuota derechos pasivos	99.581	714.650	(712.273)	101.958
Cuota trabajador a la Seguridad S.	84.107	1.122.859	(1.113.534)	93.432
MUFACE	-	312.911	(312.911)	-
Hacienda pública acreedora por I.V.A.	49.556	-	(49.556)	-
Acreedores IVA soportado	173	153.779	(153.142)	810
Seguro escolar	793	10.751	(10.559)	985
I.V.A. Intracomunitario	-	88.255	(88.255)	-
IVA Repercutido	-	639.798	(639.798)	-
	<b>1.226.700</b>	<b>12.204.511</b>	<b>(12.077.006)</b>	<b>1.354.205</b>

**b) Estado de Deudores no presupuestarios-**

Concepto	Saldo inicial	Modificación saldo inicial	Cargos	Abonos	Saldo final
Hacienda Pública deudora por IVA	-	186.470	29.981	(183.218)	33.233
Deudores IVA Repercutido	137.704	-	636.484	(536.490)	237.698
Anticipos reintegrables Acción Social	-	-	13.830	(13.830)	-
Anticipos por cuenta de la Junta	(7.507)	-	23.644	(23.488)	(7.351)
Anticipos de caja fija	-	-	200.000	(200.000)	-
Errores bancarios	-	-	31.319	(30.602)	717
IVA Soportado	-	-	547.642	(547.642)	-
	<b>130.197</b>	<b>186.470</b>	<b>1.482.900</b>	<b>(1.535.270)</b>	<b>264.297</b>

**25. Otra información**

Dada la actividad a la que se dedica la Universidad, la misma no tiene responsabilidades, gastos, activos, provisiones ni contingencias de naturaleza medioambiental que pudieran ser significativas en relación con el patrimonio, la situación financiera, los resultados y el saldo presupuestario de la misma. Por este motivo no se incluyen desgloses específicos en la presente cuentas anuales respecto a información de cuestiones medioambientales.

# **INFORME DE AUDITORÍA**



## INFORME DE AUDITORÍA DE CUENTAS ANUALES

Al Consejo Social de la  
Universidad de Almería:

1. Hemos auditado las cuentas anuales de la Universidad de Almería (en adelante la Universidad) que comprenden el balance de situación al 31 de diciembre de 2007, la cuenta del resultado económico-patrimonial, el estado de liquidación del presupuesto y la memoria correspondientes al ejercicio anual terminado en dicha fecha, cuya formulación es responsabilidad del Gerente, bajo la dirección del Rector, que las someterá a la Junta de Gobierno y a la aprobación del Consejo Social. Nuestra responsabilidad es expresar una opinión sobre las citadas cuentas anuales en su conjunto, basada en el trabajo realizado de acuerdo con las normas de auditoría del sector público, que requieren el examen, mediante la realización de pruebas selectivas, de la evidencia justificativa de las cuentas anuales y de la evaluación de su presentación, de los principios contables aplicados y de las estimaciones realizadas.
2. De acuerdo con la normativa en vigor la Universidad presenta a efectos comparativos con cada una de las partidas del balance de situación, de la cuenta del resultado económico patrimonial y del cuadro de financiación, además de las cifras del ejercicio 2007, las correspondientes al ejercicio anterior. Nuestra opinión se refiere exclusivamente a las cuentas anuales del ejercicio 2007. Con fecha 27 de marzo de 2007 emitimos nuestro informe de auditoría sobre los estados contables presupuestarios de la Universidad correspondientes al ejercicio 2006 en el que expresamos una opinión favorable.
3. Las cuentas anuales del ejercicio 2007 adjuntas, a diferencia de las de ejercicios anteriores, incluyen, junto con la liquidación del presupuesto y la memoria, el balance de situación y la cuenta del resultado económico-patrimonial de la Universidad, siendo por tanto las primeras cuentas anuales completas que formula la Universidad de acuerdo con lo establecido en el Plan General de Contabilidad Pública.
4. Durante el ejercicio 2007 la Universidad ha finalizado el proceso de inventario, análisis y valoración de los diferentes elementos de su inmovilizado material iniciado en el ejercicio 2005 con un estudio de tasación de los bienes inmuebles realizado por una empresa independiente. Como resultado de estos trabajos la Universidad ha procedido a registrar en el ejercicio 2007 determinados ajustes en las cuentas de inmovilizado material teniendo por contrapartida la cuenta de patrimonio inicial en la consideración de que en el arranque de la contabilidad patrimonial el valor de este patrimonio inicial fue en algunos aspectos incorrecto.
5. En nuestra opinión, las cuentas anuales del ejercicio 2007 adjuntas expresan, en todos los aspectos significativos, la imagen fiel del patrimonio y de la situación financiera de la Universidad de Almería al 31 de diciembre de 2007, y del resultado económico-patrimonial y de la liquidación presupuestaria correspondiente al ejercicio anual terminado en dicha fecha y contienen la información necesaria y suficiente para su interpretación y comprensión adecuada de conformidad con principios y normas de contabilidad pública y presupuestaria, que guardan uniformidad con los aplicados en el ejercicio anterior.

DELOITTE, S.L.

Inscrita en el R.O.A.C. Nº S0692



Miguel García Pérez

28 de abril de 2008

# **Universidad de Almería**

Informe de seguimiento del Convenio  
para el Saneamiento de la Situación  
Financiera de las Universidades  
Públicas de Andalucía  
correspondiente al ejercicio 2007



## INFORME COMPLEMENTARIO AL DE AUDITORIA DE CUENTAS ANUALES

A la Gerencia de la Universidad:

Hemos realizado los procedimientos relacionados más adelante, sobre los estados contables presupuestarios de la Universidad de Almería correspondientes al ejercicio anual terminado el 31 de diciembre de 2007 así como de otra información complementaria que se muestra en los anexos, cuya preparación es responsabilidad de la Gerencia de la Universidad.

Dado que este trabajo, por su naturaleza, no tiene la consideración de auditoría de cuentas ni se encuentra sometido a la Ley 10/1988, de Auditoría de Cuentas, no expresamos una opinión de auditoría en los términos previstos en la citada normativa.

Con esta misma fecha hemos emitido nuestro informe de auditoría de las cuentas anuales de la Universidad de Almería correspondientes al ejercicio anual terminado el 31 de diciembre de 2007 en el que expresamos una opinión favorable. El presente informe tiene carácter de informe complementario, por lo que ambos informes deberán leerse conjuntamente.

Los procedimientos fueron efectuados sólo con el objeto de validar el cumplimiento de los compromisos asumidos por la Universidad de Almería en el Convenio entre la Consejería de Economía y Hacienda, la Consejería de Educación y Ciencia y las Universidades Públicas de Andalucía, para el saneamiento de su situación financiera, firmado el 3 de julio de 2003, y consistieron en:

- a) Validación de los datos rendidos por la Universidad que conforman los estados periódicos de seguimiento y evaluación del cumplimiento del objetivo de estabilidad presupuestaria.
- b) Dictamen sobre si el presupuesto ha sido aprobado en equilibrio en operaciones no financieras.
- c) Análisis de la financiación afectada: criterios para su determinación.
- d) Determinación sobre la base de los estados financieros de la magnitud capacidad/necesidad de financiación en términos del Sistema Europeo de Cuentas Nacionales (SEC 95).
- e) Dictamen sobre el grado de cumplimiento por la Universidad de los compromisos asumidos en el correspondiente Plan de Viabilidad.

A continuación les informamos de nuestras conclusiones sobre los procedimientos aplicados:

- a) **Validación de los datos rendidos por la Universidad que conforman los estados periódicos de seguimiento y evaluación del cumplimiento del objetivo de estabilidad presupuestaria.**

Los datos que conforman los estados periódicos de seguimiento y evaluación del cumplimiento del objetivo de estabilidad presupuestaria, y que se encuentran anexados a este informe (Ver Cuadros 1 a B7), concuerdan con los recogidos en las cuentas anuales del ejercicio 2007 auditadas.

**b) Dictamen sobre si el presupuesto ha sido aprobado en equilibrio en operaciones no financieras.**

En el estado de liquidación del presupuesto al 31 de diciembre de 2007 figuran los siguientes datos:

Capitulo	Previsiones presupuestarias iniciales
	(En miles de euros)
3 Tasas y precios públicos	12.121
4 Transferencias corrientes	54.839
5 Ingresos patrimoniales	312
6 Enajenación de inversiones reales	-
7 Transferencias de capital	28.543
<b>Total Previsiones presupuestarias iniciales de ingresos</b>	<b>95.815</b>
1 Gastos de personal	48.981
2 Gastos en bienes corrientes y servicios	9.831
3 Gastos financieros	498
4 Transferencias corrientes	1.665
6 Inversiones reales	32.524
7 Transferencias de capital	-
<b>Total Previsiones presupuestarias iniciales de gastos</b>	<b>93.499</b>
<b>Superávit/(Déficit)</b>	<b>2.316</b>

De acuerdo con los datos mostrados en el cuadro anterior la Universidad ha aprobado el presupuesto en equilibrio en operaciones no financieras, existiendo un exceso de previsiones presupuestarias iniciales de ingresos sobre las previsiones presupuestarias iniciales de gastos por importe de 2.316.000 euros.

**c) Análisis de la financiación afectada: criterios para su determinación.**

La Intervención General del Estado recoge en sus Principios Contables Públicos Documentos 1 a 8 el concepto de gasto con financiación afectada. A estos efectos se identificará como un gasto con financiación afectada a toda aquella unidad de gasto- bien por su naturaleza o condiciones específicas, bien como consecuencias de convenios entre la entidad responsable de su ejecución y cualesquiera otras entidades, de carácter público o privado- que se financie, en todo o en parte, mediante recursos concretos que en el caso de no realizarse el gasto presupuestario no podrían percibirse o, si se hubiesen percibido, deberían destinarse a la financiación de otras unidades de gasto de similar naturaleza o, en su caso, ser objeto de reintegro a los agentes que lo aportaron. Las notas características de todo gasto con financiación afectado podemos resumirlas en las siguientes:

- el gasto con financiación afectada, en el entorno de las administraciones públicas, es una figura de carácter presupuestario.
- todo gasto con financiación afectada implica una unidad de gasto presupuestario, cualquiera que sea, y un conjunto de recursos presupuestarios específicos asociados a su financiación.

- la unidad de gasto a cuya financiación se encuentran afectados ciertos recursos debe ser susceptible de identificación, en términos genéricos o específicos, de conformidad con los criterios que se establezcan en cada caso, en todos y cada uno de los periodos contables a los que se extienda su ejecución.
- los ingresos afectados deberán aplicarse, necesariamente a la financiación de la unidad de gasto a las que se destinan, de modo tal que de no realizarse aquélla no se recibirían dichos recursos o, en su caso, la entidad ejecutora quedaría obligada a su devolución o, previo acuerdo de los agentes económicos que los hubiesen aportado, a aplicarlos a otras unidades de gasto de similar naturaleza.

Por lo que a la Universidad de Almería se refiere, la aplicación informática utilizada no permite identificar aquellos ingresos que se encuentran afectados a la financiación de determinados gastos. No obstante, según manifestaciones de la Universidad, se está procediendo por la empresa suministradora de la aplicación informática a la implantación de un módulo funcional que permita el control de la financiación afectada. En tanto en cuanto este módulo se encuentre operativo, la Universidad extrae del sistema los datos necesarios para el cálculo de las desviaciones positivas y negativas tanto del ejercicio como acumuladas mediante el tratamiento informático de los datos obtenidos, siguiendo el criterio descrito anteriormente.

**d) Determinación sobre la base de los estados financieros de la magnitud capacidad/necesidad de financiación en términos del Sistema Europeo de Cuentas Nacionales (SEC 95). Revisión del cumplimiento de los límites mínimos anuales que de dicha magnitud han sido fijados en sus respectivos Planes de Viabilidad.**

A continuación se presenta un detalle de la capacidad / necesidad de financiación de la Universidad de Almería en el ejercicio 2007 de acuerdo con los criterios establecidos en el Sistema Europeo de Cuentas Nacionales (SEC-95):

	Miles de euros
Ingresos no financieros – Gastos no financieros	11.823
Obligaciones no reconocidas que corresponden al ejercicio	(183)
Obligaciones reconocidas en el ejercicio que corresponden a ejercicio anteriores	252
<b>Superávit/(Déficit) de financiación del ejercicio por operaciones no financieras ajustadas</b>	<b>11.892</b>

De acuerdo con los datos del cuadro anterior, en el ejercicio 2007 la capacidad de financiación de la Universidad de Almería en términos SEC-95 ha ascendido a 11.892.000 euros.

El Plan de Viabilidad de la Universidad de Almería, contemplaba para el ejercicio 2007 una capacidad de financiación por importe de 2.296.219 euros aplicándose en su totalidad a la disminución de los pasivos financieros (Ver Otros Anexos C1).

Sobre la base de los datos anteriores la Universidad de Almería ha superado en el ejercicio 2007 la capacidad de financiación prevista en su plan de viabilidad. Asimismo y considerando que la variación neta de pasivos financieros ha ascendido a 2.296.219 euros, la Universidad ha amortizado deuda financiera por el mismo importe que el establecido en las previsiones contempladas en su Plan de Viabilidad.

**e) Revisar la sujeción del endeudamiento financiero de la Universidad al 31 de diciembre de 2007 al límite comprendido en el Plan de Viabilidad.**


En el Cuadro B6 de los Anexos se incluye la situación de la deuda y préstamos en circulación informada a efectos del seguimiento del cumplimiento de los compromisos asumidos en el Convenio de Saneamiento de la Universidad de Almería. En el cuadro siguiente se compara el endeudamiento al 31 de diciembre de 2007 con el límite del endeudamiento fijado en su correspondiente Plan de Viabilidad (Ver Otros Anexos C1).

	Miles de euros		
	Límite de crédito formalizado	Dispuesto	Límite Plan de Viabilidad
Endeudamiento financiero	17.741	12.725	19.890

Tal y como se deduce de la información mostrada en el cuadro anterior, la Universidad de Almería ha cumplido al 31 de diciembre de 2007 con el límite establecido en su Plan de Viabilidad, existiendo además una capacidad de endeudamiento adicional por importe de 7.165 miles de euros.

Este informe ha sido preparado, con el objetivo anteriormente mencionado, para uso exclusivo de Uds. y, por consiguiente, no debe utilizarse para ninguna otra finalidad o ser distribuido a terceros excepto en lo que se refiere a su presentación a la Consejería de Economía y Hacienda de la Junta de Andalucía en cumplimiento de las condiciones fijadas en el Convenio entre la Consejería de Economía y Hacienda, la Consejería de Educación y Ciencia y las Universidades Públicas, para el saneamiento de su situación financiera firmado el 3 de julio de 2003.

DELOITTE, S.L.



Miguel García Pérez  
28 de abril de 2008

## ANEXOS REQUERIDOS PARA EL SEGUIMIENTO DEL CONVENIO DE SANEAMIENTO DE LA UNIVERSIDAD DE ALMERÍA

### INDICE

#### CUADROS

1. Estado del resultado presupuestario
2. Estado de la tesorería
3. Estado de remanente de tesorería
4. Estado de modificación de créditos
5. Liquidación del presupuesto de gastos
6. Detalle de los gastos del personal (P.A.S.)
7. Detalle de los gastos de personal (P.D.I.)
8. Detalle de efectivos de personal, retribuciones y costes por categorías
9. Liquidación del presupuesto de ingresos
10. Seguimiento de residuos de ejercicios cerrados. Obligaciones y libramientos pendientes de pago
11. Seguimiento de residuos de presupuestos cerrados. Derechos pendientes de cobro
12. Situación de compromisos de gastos adquiridos con cargo a ejercicios futuros
13. Cuenta de tesorería. Resumen del período
14. Operaciones extrapresupuestarias. Movimientos y situación cuentas deudoras
15. Operaciones extrapresupuestarias. Movimientos y situación de cuentas acreedoras
16. Operaciones financieras a largo plazo. Préstamos
17. Operaciones financieras a corto plazo. Préstamos
18. Operaciones financieras a largo plazo. Pólizas de crédito
19. Operaciones financieras a corto. Pólizas de crédito
20. Situación actual de las deudas de la Universidad
- B1. Liquidación del presupuesto de gastos
- B2. Liquidación del presupuesto de ingresos

- B3. Pagos
- B4. Cobros
- B5. Intereses y rendimientos devengados en el ejercicio
- B6. Situación de la deuda y préstamos en circulación
- B7. Movimientos de la cuenta Acreedores por operaciones pendientes de aplicar a presupuesto

#### OTROS ANEXOS

- C1. Plan de viabilidad de la Universidad de Almería

## **CUADROS**

**UNIVERSIDAD DE ALMERÍA**  
**ESTADO DEL RESULTADO PRESUPUESTARIO**  
**PERÍODO: 31-12-07**

CAPITULOS PRESUPUESTO DE INGRESOS		DERECHOS RECONOCIDOS NETOS	CAPITULOS PRESUPUESTO DE GASTOS	OBLIGACIONES RECONOCIDAS NETAS
I.	IMPUESTOS DIRECTOS		I. GASTOS DE PERSONAL	48.169.893,04
II.	IMPUESTOS INDIRECTOS		II. COMPRA DE BIENES Y SERVICIOS	10.039.218,86
III.	TASAS Y OTROS INGRESOS	13.998.441,15	III. INTERESES	628.341,76
IV.	TRANSFERENCIAS CORRIENTES	55.276.608,45	IV. TRANSFERENCIAS CORRIENTES	1.378.599,46
V.	INGRESOS PATRIMONIALES	993.836,80		
TOTAL OPERACIONES CORRIENTES		70.268.886,40	TOTAL OPERACIONES CORRIENTES	60.216.053,12
<b>AHORRO</b>		10.052.833,28		
VI.	ENAJENACIÓN DE INVERSIONES REALES	14.013,76	VI. INVERSIONES REALES	16.571.471,01
VII.	TRANSFERENCIAS DE CAPITAL	19.295.005,12	VII. TRANSFERENCIAS DE CAPITAL	966.741,84
TOTAL OPERACIONES DE CAPITAL		19.309.018,88	TOTAL OPERACIONES DE CAPITAL	17.538.212,85
<b>CAPACIDAD O NECESIDAD DE FINANCIACIÓN</b>		11.823.639,31		
VIII.	ACTIVOS FINANCIEROS	13.830,46	VIII. ACTIVOS FINANCIEROS	50.695,93
<b>RESULTADO PRESUPUESTARIO</b>		11.786.773,84		
IX.	PASIVOS FINANCIEROS	0,00	IX. PASIVOS FINANCIEROS	2.296.219,00
<b>VARIACIÓN NETA DE PASIVOS FINANCIEROS</b>		-2.296.219,00		
<b>SALDO PRESUPUESTARIO DEL EJERCICIO</b>		9.490.554,84		

**AJUSTES SEGÚN EL SISTEMA EUROPEO DE CUENTAS (SEC-95)**

<b>INGRESOS - GASTOS NO FINANCIEROS</b>	<b>11.823.639,31 €</b>
Gastos del ejercicio anteriores contabilizados en el ejercicio	252.244,22 €
Gastos del ejercicio contabilizados en ejercicio siguiente	-183.443,85 €
<b>SUPERÁVIT / DÉFICIT</b>	<b>11.892.439,68 €</b>

<b>CRÉDITOS GASTADOS FINANCIADOS CON REMANENTE DE TESORERÍA</b>	<b>0,00 €</b>
<b>DESVIACIONES POSITIVAS DE FINANCIACIÓN EN GASTOS CON FINANCIACIÓN AFECTADA</b>	<b>-15.251.848,41 €</b>
<b>DESVIACIONES NEGATIVAS DE FINANCIACIÓN EN GASTOS CON FINANCIACIÓN AFECTADA</b>	<b>8.633.964,23 €</b>
<b>SUPERÁVIT O DÉFICIT DE FINANCIACIÓN DEL EJERCICIO</b>	<b>5.274.555,50 €</b>



UNIVERSIDAD ALMERÍA  
 ESTADO DE LA TESORERÍA  
 PERÍODO 31/12/07

CONCEPTO	IMPORTE
<b>1- COBROS</b>	<b>153.050.182,47</b>
DEL PRESUPUESTO CORRIENTE	81.773.163,22
DE PRESUPUESTOS CERRADOS	13.981.412,09
DE OPERACIONES NO PRESUPUESTARIAS	57.295.607,16
<b>2- PAGOS</b>	<b>138.368.295,08</b>
DEL PRESUPUESTO CORRIENTE	80.082.181,50
DE PRESUPUESTOS CERRADOS	1.170.380,59
DE OPERACIONES NO PRESUPUESTARIAS	57.115.732,99
<b>3- FLUJO NETO DE TESORERÍA DEL EJERCICIO (1-2)</b>	<b>14.681.887,39</b>
<b>4- SALDO INICIAL DE TESORERÍA</b>	<b>15.330.013,03</b>
<b>5- SALDO FINAL DE TESORERÍA DEL EJERCICIO (3+4)</b>	<b>30.011.900,42</b>

**UNIVERSIDAD DE ALMERÍA**  
**ESTADO DE REMANENTE DE TESORERÍA**  
**PERÍODO: 31-12-07**

CONCEPTOS	IMPORTE
<b>1. (+) Derechos pendientes de cobro</b>	<b>8.734.330,11</b>
* (+) del Presupuesto corriente	8.470.032,69
* (+) de Presupuestos cerrados	120.662,16
* (+) de operaciones no presupuestarias	264.297,42
* (-) saldos de dudoso cobro	-120.662,16
* (-) cobros realizados pendientes de aplicación definitiva	0,00
<b>2. (-) Obligaciones pendientes de pago</b>	<b>2.024.664,94</b>
* (+) del Presupuesto corriente	670.459,57
* (+) de Presupuestos cerrados	0,00
* (+) de operaciones no presupuestarias	1.354.205,37
* (-) pagos realizados pendientes de aplicación definitiva	0,00
<b>3. (+) Fondos líquidos</b>	<b>30.011.900,42</b>
<b>I Remanente de Tesorería afectado</b>	34.359.564,30
<b>II Remanente de Tesorería no afectado</b>	2.362.001,29
<b>Remanente de Tesorería total (1-2+3) = (I+II)</b>	<b>36.721.565,59</b>

UNIVERSIDAD ALMERÍA  
 ESTADO DE MODIFICACIONES DE CRÉDITOS  
 PERÍODO 31-12-2007

ART.	DENOMINACIÓN	CRED. EXTRAORD. AMPL. CRÉDITOS	TRANSF. POSITIVAS TRANSF. NEGATIVAS	INCORP.RNTE.	GENERACIONES	OTRAS MODIFIC.	TOTAL MODIF.
	CAPÍTULO I GASTOS DE PERSONAL	0,00	520,00	38,61	49,45	-1.255,63	-647,58
11	Personal Eventual	0,00	55,62	2,85	0,00	-0,05	58,41
12	Funcionarios	0,00	-18,07	0,00	0,00	-458,27	-476,34
13	Laborales	0,00	444,58	18,56	0,00	-119,59	343,55
14	Otro personal	0,00	0,00	0,00	0,00	-199,47	-199,47
15	Gratificaciones	0,00	162,23	14,28	1,32	-230,32	-52,49
16	Cuotas, prestaciones y gastos sociales	0,00	-124,35	2,92	48,12	-247,93	-321,24
	CAPÍTULO II GASTOS CONCERNENTES EN BIENES Y SERVICIOS	638,29	181,70	2.273,28	2.554,72	-926,66	4.721,33
20	Anendamientos y cáñones	0,00	5,00	0,00	0,00	0,00	5,00
21	Reparaciones, mantenimiento y conservación	0,00	105,35	0,00	0,00	-37,98	67,37
22	Materia, suministros y otros	638,29	60,83	2.273,28	2.554,72	-888,28	4.638,84
23	Indemnizaciones por razón del servicio	0,00	10,51	0,00	0,00	-0,40	10,12
	CAPÍTULO III GASTOS FINANCIEROS	131,82	8,33	0,00	0,00	0,00	140,15
31	Préstamos en moneda nacional	131,82	0,00	0,00	0,00	0,00	131,82
34	Depósitos, fianzas y otros	0,00	8,33	0,00	0,00	0,00	8,33
	CAPÍTULO IV TRANSFERENCIAS CONCERNENTES	49,80	294,07	602,20	511,29	-610,72	846,45
40	A la Admón. Del Estado	0,00	15,74	0,00	0,00	0,00	15,74
44	A Emp. públicas y otros Entes Públicos	0,00	8,82	0,00	0,00	0,00	8,82
48	A Familias e Instituciones sin fines de lucro	49,80	268,45	602,20	511,29	-610,72	820,83
49	Al Exterior	0,00	1,06	0,00	0,00	0,00	1,06
	CAPÍTULO V INVERSIONES REALES	439,03	-1.991,84	24.907,03	9.493,38	-18.845,44	14.002,16
60	Inversión nueva	381,88	-199,10	6.435,04	2.336,93	-4.843,41	4.111,44
62	Plan Plurianual de Inversiones	0,00	-1.007,97	8.014,69	0,00	-12.922,81	-5.916,09
64	Gastos en Inversiones Inmateriales	57,05	-1.402,35	10.303,33	7.152,05	-1.079,22	15.030,86
66	Inversión de reposición	0,00	67,82	2,20	4,40	0,00	74,42
68	Plan Plurianual de Inversiones, mejoras	0,00	549,76	151,77	0,00	0,00	701,53
	CAPÍTULO VII TRANSFERENCIAS DE CAPITAL	0,00	968,74	0,00	0,00	0,00	968,74
70	A la Administración General del Estado	0,00	68,05	0,00	0,00	0,00	68,05
71	A Organismos Autónomos	0,00	17,65	0,00	0,00	0,00	17,65
74	A Emp. públicas y otros Entes Públicos	0,00	61,04	0,00	0,00	0,00	61,04
75	A Comunidades Autónomas	0,00	540,00	0,00	0,00	0,00	540,00
76	A Corporaciones Locales	0,00	149,11	0,00	0,00	0,00	149,11
78	A Familias e Instituciones sin fines de lucro	0,00	6,78	0,00	0,00	0,00	6,78
79	Al Exterior	0,00	124,12	0,00	0,00	0,00	124,12
	CAPÍTULO VIII ACTIVOS FINANCIEROS	1,10	21,00	0,68	3,83	0,00	26,60
83	Concesión de préstamos fuera sector público	0,00	3,00	0,00	3,83	0,00	6,83
84	Constitución de depósitos y fianzas	1,10	0,00	0,68	0,00	0,00	1,77
87	Aportaciones patrimoniales	0,00	18,00	0,00	0,00	0,00	18,00
	CAPÍTULO IX PASIVOS FINANCIEROS	0,00	0,00	0,00	0,00	0,00	0,00
91	Amortización de préstamos en moneda nacional	0,00	0,00	0,00	0,00	0,00	0,00
	<b>TOTAL GENERAL</b>	<b>1.259,83</b>	<b>0,00</b>	<b>27.821,80</b>	<b>12.612,67</b>	<b>-21.638,44</b>	<b>20.055,86</b>

(miles de euros)

UNIVERSIDAD DE ALMERÍA  
LIQUIDACIÓN DEL PRESUPUESTO DE GASTOS.  
PERÍODO: 31-12-2007

ART.	EPLICACIÓN DEL GASTO	CRÉDITO INICIAL (1)	MODIFICACIÓN CRÉDITO (2)	CRÉDITO DEFINITIVO (3)=(1+2)	GASTOS COMPROMETIDOS (4)	OBLIGACIONES RECONOCIDAS (5)	PAGOS REALIZADOS (6)	PERIODE DE PAGO (6)=(4-5)		ESTADO DE REALIZACIÓN (7)=(3-4)	
								EUROS	% (6)/(4)	EUROS	% (7)/(3)
<b>CAPÍTULO I GASTOS DE PERSONAL</b>											
11	Personal eventual	48.841,00	447,89	49.288,89	48.188,89	48.188,89	47.784,24	481,65	0,93%	193,65	0,39%
12	Funcionarios	28.326,49	58,34	28.384,83	27.860,16	27.860,16	27.860,16	0,00	0,00%	2,65	0,00%
13	Laborales	9.788,30	343,56	10.131,86	10.089,21	10.089,21	10.089,21	0,00	0,00%	22,64	0,22%
14	Otro Personal	1.350,67	-189,47	1.161,20	1.191,20	1.191,20	1.191,20	0,00	0,00%	0,00	0,00%
15	Cualificaciones	3.626,04	-52,49	3.573,55	3.786,32	3.786,32	3.786,32	0,00	0,00%	7,23	0,19%
16	Cursos, prestaciones y gastos sociales	5.675,76	-321,24	5.354,52	5.223,71	5.223,71	4.822,07	401,65	7,69%	130,81	2,44%
<b>CAPÍTULO II GASTOS CORRIENTES EN BIENES Y SERVICIOS</b>											
20	Arrendamientos y alquileres	38,70	4.713,33	4.752,03	10.839,22	10.839,22	9.877,44	181,79	1,81%	4.813,33	31,01%
21	Reparaciones, mantenimiento y conservación	994,61	67,37	1.061,98	43,59	43,59	43,59	0,15	0,34%	0,12	0,27%
22	Materiales, suministros y otros	8.432,26	4.639,84	13.072,09	8.559,36	8.559,36	8.401,86	157,49	1,84%	4.511,79	34,53%
23	Indemnizaciones por razón del servicio	365,67	10,12	375,79	340,61	340,61	340,37	0,24	0,07%	35,18	9,38%
<b>CAPÍTULO III GASTOS FINANCIEROS</b>											
31	Préstamos en moneda nacional	488,16	131,82	620,01	620,01	620,01	620,01	0,00	0,00%	10,00	1,59%
34	Depósitos, fianzas	0,00	8,33	8,33	8,33	8,33	8,33	0,00	0,00%	0,00	0,00%
<b>CAPÍTULO IV TRANSFERENCIAS CORRIENTES</b>											
40	A la Administración del Estado	1.685,10	846,48	2.531,58	1.378,80	1.378,80	1.377,34	1,46	0,09%	1.132,86	45,11%
44	A Empresas públicas y otros Entes P.Ú. Autóclava	2,40	8,62	11,02	11,22	11,22	11,22	0,00	0,00%	0,41	2,63%
48	A Familias e Instituciones sin fines de lucro	1.662,70	620,83	2.483,52	1.350,99	1.350,99	1.349,74	1,26	0,09%	1.132,59	45,97%
49	A El Exterior	0,00	1,06	1,06	1,06	1,06	1,06	0,00	0,00%	0,00	0,00%
<b>CAPÍTULO VI INVERSIONES REALES</b>											
60	Inversión nueva	6.466,97	4.111,44	10.578,41	16.871,47	16.871,47	16.888,89	16,42	0,09%	28.388,49	64,39%
62	Plan Plurianual de Inversiones	19.046,89	-5.916,89	13.130,00	3.004,49	3.004,49	3.004,49	0,00	0,00%	6.679,21	50,82%
64	Gastos Irrealizables	7.021,03	15.000,86	22.021,89	8.901,83	8.901,83	8.625,87	275,96	0,65%	13.150,06	59,69%
66	Inversión de reposición	0,00	74,42	74,42	74,41	74,41	74,41	0,00	0,00%	0,01	0,01%
68	Plan Plurianual de Inversiones Mejoras	0,00	701,53	701,53	701,53	701,53	701,53	0,00	0,00%	0,00	0,00%
<b>CAPÍTULO VII TRANSFERENCIAS DE CAPITAL</b>											
70	A la Administración General del Estado	0,00	946,74	946,74	946,74	946,74	946,74	0,00	0,00%	0,00	0,00%
71	A Organismos Autónomos	0,00	68,06	68,06	68,06	68,06	68,06	0,00	0,00%	0,00	0,00%
74	A Entes, públicas y otros Entes Públicos	0,00	17,66	17,66	17,66	17,66	17,66	0,00	0,00%	0,00	0,00%
75	A Comandantes Autónomas	0,00	61,04	61,04	61,04	61,04	61,04	0,00	0,00%	0,00	0,00%
76	A Corporaciones Locales	0,00	540,00	540,00	540,00	540,00	540,00	0,00	0,00%	0,00	0,00%
78	A Familias e Instituciones sin fines de lucro	0,00	146,11	146,11	146,11	146,11	146,11	0,00	0,00%	0,00	0,00%
79	A El Exterior	0,00	6,78	6,78	6,78	6,78	6,78	0,00	0,00%	0,00	0,00%
<b>CAPÍTULO VIII ACTIVOS FINANCIEROS</b>											
83	Concesión de préstamos	29,00	24,60	53,60	49,79	49,79	49,79	0,00	0,00%	4,91	8,92%
84	Constitución de depósitos y fianzas	0,00	6,83	6,83	32,70	32,70	32,70	0,00	0,00%	3,13	8,75%
87	Aportaciones Patrimoniales	0,00	1,77	1,77	0,00	0,00	0,00	0,00	0,00%	1,77	100,00%
<b>CAPÍTULO IX PASIVOS FINANCIEROS</b>											
91	Amortización de préstamos en moneda nacional	2.296,22	0,00	2.296,22	2.296,22	2.296,22	2.296,22	0,00	0,00%	0,00	0,00%
<b>TOTAL GASTOS</b>											
		94.835,42	28.056,86	116.892,28	88.181,18	88.181,18	79.430,73	8.750,45	9,84%	35.798,30	38,89%

(miles de euros)

**UNIVERSIDAD DE ALMERÍA**  
**DETALLE DE LOS GASTOS DE PERSONAL (P.A.S.)**  
**PERIODO: 31/12/2007**

Detalle de los Costes de Personal (PAS)	(euros)	Obligaciones Reconocidas (b)
<b>1.-Costes de Personal plantilla a 31 diciembre</b>	<b>15.608.732</b>	
1.1 PAS Funcionario	7.675.753	
1.2 PAS Laboral Fijo	7.619.830	
1.3 PAS Laboral Eventual	313.148	
<b>2.-Nuevas Incorporaciones/Contrataciones (a)</b>	<b>321.820</b>	
2.1 PAS Funcionario	258.740	
2.2 PAS Laboral Fijo	20.855	
2.3 PAS Laboral Eventual	42.226	
<b>3.-Acción Social PAS ( c)</b>	<b>287.110</b>	
<b>COSTES DE PERSONAL (1+2+3) Obligaciones Reconocidas Cap. I</b>		<b>16.217.662</b>

- (a) Coste de las nuevas incorporaciones de personal producidas durante el ejercicio actual  
(b) Incluye todos los conceptos del Capítulo I (Gastos de Personal)  
(c) Concepto 162 de la Clasif<sup>o</sup> Ec<sup>a</sup> Gastos (Acción Social, ...)

**UNIVERSIDAD DE ALMERÍA**  
**DETALLE DE LOS GASTOS DE PERSONAL (P.D.I.)**  
**PERIODO: 31/12/2007**

Detalle de los Costes de Personal (PDI)	(euros)	Obligaciones Reconocidas (b)
<b>1.-Costes de Personal plantilla a 1 enero</b>		<b>31.695.973</b>
1.1 PDI Funcionario		25.039.808
1.2 PDI Contratado		6.656.165
<b>2.-Nuevas Incorporaciones/Contrataciones (a)</b>		<b>73.400</b>
2.1 PDI Funcionario		
2.2 PDI Contratado		73.400
<b>3.-Acción Social P.D.I. (c)</b>		<b>182.858</b>
<b>COSTES DE PERSONAL (1+2+3) Obligaciones Reconocidas Cap. I</b>		<b>31.952.231</b>

- (a) Coste de las nuevas incorporaciones de personal producidas durante el ejercicio actual  
 (b) Incluye todos los conceptos del Capítulo I (Gastos de Personal)  
 (c) Concepto 162 de la Clasif<sup>o</sup> Ec<sup>a</sup> Gastos (Acción Social, ...)

**UNIVERSIDAD DE ALMERÍA**  
**DETALLE DE EFECTIVOS DE PERSONAL Y COSTES POR CATEGORIAS (1)**  
**PERIODO 31/12/2007**

Detalle de Personal		Nº de efectivos	Costes de Personal (Obligaciones Reconocidas) (2) Euros
<b>1.- P.D.I.</b>		<b>844</b>	<b>31.052.231</b>
<b>1.1- P.D.I. Funcionario</b>		<b>516</b>	<b>25.039.808</b>
	Catedráticos Universidad	50	3.415.870
	Catedráticos Escuela Universitaria	10	530.598
	Titular Universidad	322	15.494.558
	Titular Escuela Universitaria	130	5.403.275
	Maestro Taller / EE.MM.	2	105.960
	Otros	2	89.547
<b>1.2- P.D.I. Contratado</b>		<b>328</b>	<b>6.729.665</b>
<b>1.2.1 - P.D.I. Contrato Administrativo</b>		<b>70</b>	<b>1.408.664</b>
Periodo Transitorio	Ayudante Facultad o Esc. Universitaria		
	Asociado a Tiempo Completo	15	961.272
	Asociado a Tiempo Parcial 6 horas	14	113.348
	Asociado a Tiempo Parcial 5 horas	9	76.041
	Asociado a Tiempo Parcial 4 horas	21	177.428
	Asociado a Tiempo Parcial 3 horas	8	65.345
	Asociados Clínicos		
	Otros	3	15.230
<b>1.2.2- P.D.I. Contrato Laboral</b>		<b>258</b>	<b>6.320.901</b>
	Ayudante	11	14.474
	Ayudante Doctor	7	144.188
	Contratado Doctor	51	1.671.085
	Colaborador	78	2.604.194
	Asociado 6 horas	26	181.519
	Asociado 5 horas	12	88.807
	Asociado 4 horas	31	177.459
	Asociado 3 horas	29	93.525
	Asociados Clínicos	13	365.650
	Otros (Eméritos y visitantes)		
<b>1.3 Acción Social P.D.I.</b>			<b>182.866</b>
<b>2.- P.A.S.</b>		<b>476</b>	<b>16.217.662</b>
<b>2.1- P.A.S. Funcionario</b>		<b>224</b>	<b>7.934.493</b>
	Grupo A	11	680.648
	Grupo B	64	2.690.600
	Grupo C	129	4.329.543
	Grupo D	19	211.436
	Grupo E	1	22.266
	Otros		
<b>2.2- P.A.S. Laboral Fijo</b>		<b>236</b>	<b>7.640.685</b>
	Grupo I	2	100.537
	Grupo II	6	329.692
	Grupo III	113	3.710.182
	Grupo IV	115	3.500.374
	Grupo V		
	Otros		
<b>2.3- P.A.S. Laboral Eventual</b>		<b>14</b>	<b>365.374</b>
	Grupo I		13.130.21
	Grupo II		
	Grupo III		
	Grupo IV	14	355.374
	Grupo V		
	Otros		
<b>2.4 Acción Social P.A.S.</b>			<b>287.110</b>
<b>Totales (1 + 2)</b>		<b>1.320</b>	<b>48.189.893</b>

(1) Reflejará la situación en el último día del periodo.

(2) Se prorratearán por categorías todos los costes de personal del Capítulo I salvo los del concepto 162 de la clasificación ecª de gastos (Acción Social,...) que se totalizaran por PDI y PAS





451.12	De la Consejería de Medio Ambiente	0,00	9,00	9,00	9,00	0,00	0,00	0,00	100,00%	0,00	0,00%
460.00	De Diputaciones	51,00	53,10	53,10	53,10	0,00	0,00	0,00	0,00%	0,00	0,00%
461.00	De Ayuntamientos	277,07	99,42	99,42	99,42	0,00	0,00	0,00	0,00%	0,00	0,00%
470.00	De Entidades Financieras	574,90	599,00	599,00	386,47	0,00	0,00	-212,53	0,00%	0,00	-35,48%
479.00	Otras Empresas Privadas	101,40	104,52	104,52	104,52	0,00	0,00	0,00	0,00%	0,00	0,00%
480.00	De Familias	0,00	103,56	103,56	103,56	0,00	0,00	0,00	0,00%	0,00	0,00%
481.02	De Fundaciones Universitarias	6,00	-6,00	0,00	0,00	0,00	0,00	0,00	#DIV/0!	0,00	#DIV/0!
481.99	De Otras Instituciones	45,50	-45,50	0,00	0,00	0,00	0,00	0,00	#DIV/0!	0,00	#DIV/0!
495.00	Otras transferencias de la Unión Europea	0,00	73,74	73,74	73,74	0,00	0,00	0,00	0,00%	0,00	0,00%
496.00	Transferencias de Fuera de la Unión Europea	58,33	-58,33	0,00	0,00	0,00	0,00	0,00	#DIV/0!	0,00	#DIV/0!
	<b>CAPÍTULO V INGRESOS PATRIMONIALES</b>	<b>311,87</b>	<b>0,00</b>	<b>311,87</b>	<b>993,84</b>	<b>0,00</b>	<b>0,00</b>	<b>943,23</b>	<b>5,09%</b>	<b>60,61</b>	<b>218,67%</b>
52	Intereses de Depósitos	57,36	0,00	57,36	770,81	0,00	0,00	770,81	0,00%	0,00	1243,89%
54	Rentas de bienes inmuebles	48,22	0,00	48,22	31,35	0,00	0,00	22,96	26,76%	8,39	-34,98%
55	Producto de concesiones	206,29	0,00	206,29	191,67	0,00	0,00	149,45	22,03%	42,22	-7,09%
	<b>CAPÍTULO VI ENAJENACIÓN INVERSIONES REALES</b>	<b>0,00</b>	<b>14,01</b>	<b>14,01</b>	<b>14,01</b>	<b>0,00</b>	<b>0,00</b>	<b>14,01</b>	<b>0,00%</b>	<b>0,00</b>	<b>0,00%</b>
61	Enajenación de Inversiones	0,00	5,80	5,80	5,80	0,00	0,00	5,80	0,00%	0,00	0,00%
68	Reintegro de operaciones de capital	0,00	8,21	8,21	8,21	0,00	0,00	8,21	0,00%	0,00	0,00%
	<b>CAPÍTULO VII TRANSFERENCIAS DE CAPITAL</b>	<b>28.543,27</b>	<b>-10.538,02</b>	<b>18.005,25</b>	<b>19.285,01</b>	<b>13.658,21</b>	<b>5.636,79</b>	<b>1.288,75</b>	<b>28,21%</b>	<b>1.288,75</b>	<b>7,18%</b>
700.00	Del MEC para Investigación científica	2.806,00	3.362,54	6.168,54	6.168,54	0,00	0,00	6.168,54	0,00%	0,00	0,00%
710.00	De O.G.AA. Estatales	0,00	298,60	298,60	298,60	0,00	0,00	298,60	0,00%	0,00	0,00%
741.00	De Universidades Públicas	0,00	209,99	209,99	209,99	0,00	0,00	209,99	0,00%	0,00	0,00%
750.00	De la Consejería de Innovación, C. y Empr., investigación científica	1.365,20	948,01	2.313,21	3.451,10	1.744,18	1.706,91	1.137,88	49,48%	1.137,88	49,19%
750.01	De la Consejería de Innovación, C. y Empr., Plan Plurianual de Inversiones	19.046,89	-12.922,81	6.124,08	6.124,08	2.583,96	3.540,12	2.583,96	57,61%	0,00	0,00%
750.02	De la Consejería de Innovación, C. y Empr., Cofinanciación FEDER	0,00	1.305,37	1.305,37	1.305,37	0,00	0,00	1.305,37	0,00%	0,00	0,00%
750.09	De la Consejería de Innovación, C. y Empr., Otras Inversiones	4.884,00	-4.404,56	479,44	479,44	379,44	100,00	0,00	20,86%	0,00	0,00%
751.00	De la Consejería de Presidencia	0,00	9,00	9,00	9,00	9,00	0,00	0,00	0,00%	0,00	0,00%
751.01	De la Consejería de Gobernación	0,00	81,51	81,51	81,51	81,51	0,00	0,00	0,00%	0,00	0,00%
751.06	De la Cons. de Turismo, Comercio y Deporte	0,00	284,66	284,66	284,66	0,00	0,00	284,66	100,00%	0,00	0,00%
751.10	De la Consejería de Igualdad y Bienestar Social	0,00	6,00	6,00	6,00	6,00	0,00	0,00	0,00%	0,00	0,00%
751.12	De la Consejería de Medio Ambiente	0,00	5,10	5,10	5,10	0,00	0,00	0,00	100,00%	0,00	0,00%
770.00	De Entidades Financieras	108,18	-108,18	0,00	149,75	149,75	0,00	0,00	0,00%	149,75	#DIV/0!
779.00	De otras Empresas Privadas	0,00	13,86	13,86	13,86	13,86	0,00	0,00	0,00%	0,00	0,00%
780.00	De Familias e Instituciones sin fines de lucro	0,00	45,72	45,72	45,72	45,72	0,00	0,00	0,00%	0,00	0,00%
790.00	De la Unión Europea, FEDERO	0,00	126,37	126,37	128,49	128,49	0,00	0,00	0,00%	0,00	1,68%
795.00	Otras transferencias de la Unión Europea	333,00	200,81	533,81	533,81	533,81	0,00	0,00	0,00%	0,00	0,00%
	<b>CAPÍTULO VIII ACTIVOS FINANCIEROS</b>	<b>10,00</b>	<b>27.745,51</b>	<b>27.755,51</b>	<b>13,83</b>	<b>13,83</b>	<b>0,00</b>	<b>-27.741,68</b>	<b>0,00%</b>	<b>0,00</b>	<b>-98,95%</b>
82	Reintegro de préstamos concedidos al sector público	10,00	3,83	13,83	13,83	13,83	0,00	0,00	0,00%	0,00	0,00%
87	Remanente de Tesorería	0,00	27.741,68	27.741,68	0,00	0,00	0,00	-27.741,68	0,00%	0,00	-100,00%
	<b>CAPÍTULO IX PASIVOS FINANCIEROS</b>	<b>0,00</b>	<b>0,00</b>	<b>0,00</b>	<b>0,00</b>	<b>0,00</b>	<b>0,00</b>	<b>0,00</b>	<b>#DIV/0!</b>	<b>0,00</b>	<b>#DIV/0!</b>
91	Préstamos recibidos en moneda nacional	0,00	0,00	0,00	0,00	0,00	0,00	0,00	#DIV/0!	0,00	#DIV/0!
	<b>TOTAL INGRESOS</b>	<b>96.826,62</b>	<b>20.055,86</b>	<b>115.881,48</b>	<b>89.591,74</b>	<b>81.121,70</b>	<b>8.470,03</b>	<b>-26.289,74</b>	<b>9,45%</b>	<b>8.470,03</b>	<b>-22,69%</b>

**UNIVERSIDAD DE ALMERÍA**  
**SEGUIMIENTO DE RESIDUOS DE PRESUPUESTOS CERRADOS. OBLIGACIONES Y LIBRAMIENTOS PENDIENTES DE PAGO.**  
**PERÍODO: 31-12-2007**

**AÑO DE ORIGEN** \_\_\_\_\_ **2006**

(miles de euros)

DENOMINACIÓN	OBLIG. Y LIBR. PDTES. PAGO (1)	RECTIFICACIONES	TOTAL OBLIGACIONES	PAGOS PROPUESTOS	PAGOS REALIZADOS	TOTAL PENDIENTE (2)
CAPÍTULO I GASTOS DE PERSONAL	349,26	0,00	349,26	349,26	349,26	0,00
CAPÍTULO II GASTOS CORRIENTES EN BIENES Y SERVICIOS	63,71	0,00	63,71	63,71	63,71	0,00
CAPÍTULO III GASTOS FINANCIEROS	0,00	0,00	0,00	0,00	0,00	0,00
CAPÍTULO IV TRANSFERENCIAS CORRIENTES	0,00	0,00	0,00	0,00	0,00	0,00
CAPÍTULO VI INVERSIONES REALES	757,41	0,00	757,41	757,41	757,41	0,00
CAPÍTULO VII TRANSFERENCIAS DE CAPITAL	0,00	0,00	0,00	0,00	0,00	0,00
CAPÍTULO VIII ACTIVOS FINANCIEROS	0,00	0,00	0,00	0,00	0,00	0,00
CAPÍTULO IX PASIVOS FINANCIEROS	0,00	0,00	0,00	0,00	0,00	0,00
<b>TOTAL GENERAL</b>	<b>1.170,38</b>	<b>0,00</b>	<b>1.170,38</b>	<b>1.170,38</b>	<b>1.170,38</b>	<b>0,00</b>

(1) Al inicio del período considerado

(2) Al final del período considerado

**UNIVERSIDAD DE ALMERÍA**  
**SEGUIMIENTO DE RESIDUOS DE PRESUPUESTOS CERRADOS. DERECHOS PENDIENTES DE COBRO**  
**PERÍODO: 31-12-2007**

(miles de euros)

AÑO ORIGEN \_\_\_\_\_

2003

DENOMINACIÓN	PDTE. COBRO AL PPIO. PERÍODO	DERECHOS ANUL. Y RECTIF.	TOTAL RECAUDADO	PDTE. COBRO FIN PERÍODO
CAPÍTULO V INGRESOS PATRIMONIALES	22,04	0,00	0,00	22,04
<b>TOTAL GENERAL</b>	<b>22,04</b>	<b>0,00</b>	<b>0,00</b>	<b>22,04</b>

AÑO ORIGEN \_\_\_\_\_

2004

DENOMINACIÓN	PDTE. COBRO AL PPIO. PERÍODO	DERECHOS ANUL. Y RECTIF.	TOTAL RECAUDADO	PDTE. COBRO FIN PERÍODO
CAPÍTULO III TASAS, PRECIOS PÚBLICOS Y OTROS INGRESOS	0,39	0,39	0,00	0,00
CAPÍTULO V INGRESOS PATRIMONIALES	3,80	0,00	0,00	3,80
<b>TOTAL GENERAL</b>	<b>4,19</b>	<b>0,39</b>	<b>0,00</b>	<b>3,80</b>

AÑO ORIGEN \_\_\_\_\_

2005

DENOMINACIÓN	PDTE. COBRO AL PPIO. PERÍODO	DERECHOS ANUL. Y RECTIF.	TOTAL RECAUDADO	PDTE. COBRO FIN PERÍODO
CAPÍTULO III TASAS, PRECIOS PÚBLICOS Y OTROS INGRESOS	107,06	38,83	48,02	20,21
CAPÍTULO V INGRESOS PATRIMONIALES	7,63	0,00	0,00	7,63
CAPÍTULO VII TRANSFERENCIAS DE CAPITAL	4,00	0,00	0,00	4,00
<b>TOTAL GENERAL</b>	<b>118,69</b>	<b>38,83</b>	<b>48,02</b>	<b>31,84</b>

AÑO ORIGEN \_\_\_\_\_

2006

DENOMINACIÓN	PDTE. COBRO AL PPIO. PERÍODO	DERECHOS ANUL. Y RECTIF.	TOTAL RECAUDADO	PDTE. COBRO FIN PERÍODO
CAPÍTULO III TASAS, PRECIOS PÚBLICOS Y OTROS INGRESOS	1.117,89	175,20	888,83	53,87
CAPÍTULO IV TRANSFERENCIAS CORRIENTES	735,69	0,00	726,69	9,00
CAPÍTULO V INGRESOS PATRIMONIALES	43,08	2,00	40,96	0,12
CAPÍTULO VII TRANSFERENCIAS DE CAPITAL	12.275,84	0,00	12.275,84	0,00
CAPÍTULO VIII ACTIVOS FINANCIEROS	1,08	0,00	1,08	0,00
<b>TOTAL GENERAL</b>	<b>14.173,57</b>	<b>177,20</b>	<b>13.933,39</b>	<b>62,99</b>

UNIVERSIDAD ALMERÍA  
**SITUACIÓN COMPROMISOS DE GASTOS ADQUIRIDOS CON CARGO A EJERCICIO FUTUROS**  
 FECHA 31-12-2007

(miles de euros)

EXPLICACIÓN DEL GASTO	EJERCICIO X+1	EJERCICIO X+2	EJERCICIO X+3	EJERCICIO X+4
CAPÍTULO I GASTOS DE PERSONAL				
CAPÍTULO II GASTOS CORRIENTES EN BIENES Y SERVICIOS	1722,3	356,15		
CAPÍTULO III GASTOS FINANCIEROS				
CAPÍTULO IV TRANSFERENCIAS CORRIENTES				
CAPÍTULO VI INVERSIONES REALES	2370,5	1598,36	0	
CAPÍTULO VII TRANSFERENCIAS DE CAPITAL				
CAPÍTULO VIII ACTIVOS FINANCIEROS				
CAPÍTULO IX PASIVOS FINANCIEROS				
<b>TOTAL GASTOS</b>	<b>4092,8</b>	<b>1954,51</b>	<b>0</b>	<b>0</b>

**UNIVERSIDAD DE ALMERÍA**  
**CUENTA DE TESORERÍA. RESUMEN DEL PERÍODO: 31-12-2007**

**I. RESUMEN GENERAL DE SITUACIÓN** (miles de euros)

DEBE		HABER	
CONCEPTO	IMPORTE	CONCEPTO	IMPORTE
<b>INGRESOS PRESUPUESTARIOS EJ. CORRIENTE</b>	<b>81.773,16</b>	<b>PAGOS PRESUPUESTARIOS EJ. CORRIENTE</b>	<b>80.062,18</b>
CAPITULO I IMPUESTOS DIRECTOS		CAPITULO I GASTOS DE PERSONAL	47.768,25
CAPITULO II IMPUESTOS INDIRECTOS		CAPITULO II GAST. CORRIEN. BIENES Y SERV.	9.857,44
CAPITULO III TASAS, PRECIOS PUBL. Y OTROS I	12.959,42	CAPITULO III GASTOS FINANCIEROS	628,34
CAPITULO IV TRANSFERENCIAS CORRIENTES	54.183,17	CAPITULO IV TRANSFERENCIAS CORRIENTES	1.377,34
CAPITULO V INGRESOS PATRIMONIALES	944,52	Devoluciones de Ingresos	651,46
CAPITULO VI ENAJENACIÓN DE INVES. REALES	14,01	CAPITULO VI INVERSIONES REALES	16.485,69
CAPITULO VII TRANSFERENCIAS DE CAPITAL	13.658,21	CAPITULO VII TRANSFERENCIAS DE CAPITAL	966,74
CAPITULO VIII ACTIVOS FINANCIEROS	13,83	CAPITULO VIII ACTIVOS FINANCIEROS	50,70
CAPITULO IX PASIVOS FINANCIEROS	0,00	CAPITULO IX PASIVOS FINANCIEROS	2.296,22
<b>INGRESOS PRESUPUESTARIOS EJ. ANTERIORES</b>	<b>13.981,41</b>	<b>PAGOS PRESUPUESTARIOS EJ. ANTERIORES</b>	<b>1.170,38</b>
CAPITULO I IMPUESTOS DIRECTOS		CAPITULO I GASTOS DE PERSONAL	349,26
CAPITULO II IMPUESTOS INDIRECTOS		CAPITULO II GAST. CORRIEN. BIENES Y SERV.	63,71
CAPITULO III TASAS, PRECIOS PUBL. Y OTROS I	936,85	CAPITULO III GASTOS FINANCIEROS	0,00
CAPITULO IV TRANSFERENCIAS CORRIENTES	726,69	CAPITULO IV TRANSFERENCIAS CORRIENTES	0,00
CAPITULO V INGRESOS PATRIMONIALES	40,96		
CAPITULO VI ENAJENACIÓN DE INVES. REALES	0,00	CAPITULO VI INVERSIONES REALES	757,41
CAPITULO VII TRANSFERENCIAS DE CAPITAL	12.275,84	CAPITULO VII TRANSFERENCIAS DE CAPITAL	0,00
CAPITULO VIII ACTIVOS FINANCIEROS	1,08	CAPITULO VIII ACTIVOS FINANCIEROS	0,00
CAPITULO IX PASIVOS FINANCIEROS	0,00	CAPITULO IX PASIVOS FINANCIEROS	0,00
<b>INGRESOS OPERACIONES EXTRAPRES.</b>	<b>13.739,78</b>	<b>PAGOS OPERACIONES EXTRAPRES.</b>	<b>13.559,91</b>
CUENTAS ACREEDORAS	12.204,51	CUENTAS ACREEDORAS	12.077,01
CUENTAS DEUDORAS	1.535,27	CUENTAS DEUDORAS	1.482,90
<b>MOV. DE FONDOS ENTRE CUENTAS FINANCIERAS</b>	<b>43.555,83</b>	<b>MOV. DE FONDOS ENTRE CUENTAS FINANCIERAS</b>	<b>43.555,83</b>
<b>SALDO INICIAL CUENTAS FINANCIERAS</b>	<b>15.330,01</b>	<b>SALDO FINAL CUENTAS FINANCIERAS</b>	<b>30.011,90</b>
<b>TOTAL DEBE</b>	<b>168.380,20</b>	<b>TOTAL HABER</b>	<b>168.380,20</b>

**UNIVERSIDAD DE ALMERÍA**  
**CUENTA DE TESORERÍA. RESUMEN DEL PERÍODO: 31-12-2007**

**II. SITUACIÓN DE LOS PAGOS PROPUESTOS EN LA TESORERÍA**  
(miles de euros)

CONCEPTO	PAGOS PROPUESTOS	PAGOS REALIZADOS	PAGOS PR. PTES. PAGO
<b>PAGOS PRESUPUESTARIOS EJ. CORRIENTE</b>	79.430,72	79.430,72	0,00
CAP. I GASTOS DE PERSONAL	47.768,25	47.768,25	0,00
CAP. II GAST. CORRIEN. BIENES Y SERV.	9.857,44	9.857,44	0,00
CAP. III GASTOS FINANCIEROS	628,34	628,34	0,00
CAP. IV TRANSFERENCIAS CORRIENTES	1.377,34	1.377,34	0,00
CAP. V INVERSIONES REALES	16.485,69	16.485,69	0,00
CAP. VI TRANSFERENCIAS DE CAPITAL	966,74	966,74	0,00
CAP. VII ACTIVOS FINANCIEROS	50,70	50,70	0,00
CAP. VIII PASIVOS FINANCIEROS	2.296,22	2.296,22	0,00
<b>PAGOS PRESUPUESTARIOS EJ. ANTERIORES</b>	1.170,38	1.170,38	0,00
CAP. I GASTOS DE PERSONAL	349,26	349,26	0,00
CAP. II GAST. CORRIEN. BIENES Y SERV.	63,71	63,71	0,00
CAP. III GASTOS FINANCIEROS	0,00	0,00	0,00
CAP. IV TRANSFERENCIAS CORRIENTES	0,00	0,00	0,00
CAP. V INVERSIONES REALES	757,41	757,41	0,00
CAP. VI TRANSFERENCIAS DE CAPITAL	0,00	0,00	0,00
CAP. VII ACTIVOS FINANCIEROS	0,00	0,00	0,00
CAP. VIII PASIVOS FINANCIEROS	0,00	0,00	0,00
<b>PAGOS OPERACIONES EXTRAPRES.</b>	13.559,91	13.559,91	0,00
CUENTAS ACREEDORAS	12.077,01	12.077,01	0,00
CUENTAS DEUDORAS	1.482,90	1.482,90	0,00
<b>TOTAL.....</b>	94.161,01	94.161,01	0,00

**UNIVERSIDAD DE ALMERÍA**  
**OPERACIONES EXTRAPRESUPUESTARIAS. MOVIMIENTOS Y SITUACIÓN CUENTAS DEUDORAS**  
**PERÍODO: 31-12-2007**

(miles de euros)

DENOMINACIÓN DE LA CUENTA	SALDO INICIAL (1)	PAGOS (2)	INGRESOS (3)	SALDO FINAL (1+2-3)
Hacienda Pública deudora por IVA	186,47	29,98	183,22	33,23
Deudores IVA Repercutido	137,70	636,48	536,49	237,70
Anticipos reintegrables Acción Social	0,00	13,83	13,83	0,00
Anticipos por cuenta de la Junta de Andalucía	-7,51	23,64	23,49	-7,35
Anticipos de caja fija	0,00	200,00	200,00	0,00
Errores bancarios	0,00	31,32	30,60	0,72
IVA Soportado	0,00	547,64	547,64	0,00
<b>TOTAL DEUDORES</b>	<b>316,67</b>	<b>1.482,90</b>	<b>1.535,27</b>	<b>264,30</b>



**UNIVERSIDAD DE ALMERÍA**  
**OPERACIONES EXTRAPRESUPUESTARIAS. MOVIMIENTOS Y SITUACIÓN CUENTAS ACREEDORAS**  
**PERÍODO: 31-12-2007**

(miles de euros)

DENOMINACIÓN DE LA CUENTA	SALDO INICIAL (1)	INGRESOS (2)	PAGOS (3)	SALDO FINAL (1+2-3)
IRPF	992,49	9.159,36	8.995,53	1.156,32
Fianzas y Depósitos recibidos	0,00	2,15	1,45	0,70
Cuota derechos pasivos	99,58	714,65	712,27	101,96
Cuota trabajador a la Seguridad Social	84,11	1.122,86	1.113,53	93,43
MUFACE	0,00	312,91	312,91	0,00
Hacienda pública acreedora por I.V.A.	49,56	0,00	49,56	0,00
Acreedores IVA soportado	0,17	153,78	153,14	0,81
Seguro escolar	0,79	10,75	10,56	0,99
I.V.A. Intracomunitario	0,00	88,25	88,25	0,00
IVA Repercutido	0,00	639,80	639,80	0,00
<b>TOTAL ACREEDORES</b>	<b>1.226,70</b>	<b>12.204,51</b>	<b>12.077,01</b>	<b>1.354,21</b>









**Situación Actual de las Deudas de la Universidad de ALMERIA  
acumuladas a 31 de diciembre de 2002**

(importes en euros)

	Deudas No Financieras						
	AEAT por IRPF (b)			Seguridad Social (c)	Otras deudas		
	Principal	Int y gtos	TOTAL		IVA (d)	Dch Pas.y MUFACE (e)	Otros (f)
Existentes a 31 de Diciembre de 2002			-				-
Canceladas hasta la fecha			-				-
Existentes a la fecha	-		-	-			-

En \_\_\_\_\_ a \_\_\_\_\_ de \_\_\_\_\_ de 2003

Fdo: \_\_\_\_\_

**LIQUIDACIÓN DEL PRESUPUESTO DE GASTOS DE UNIVERSIDADES DEPENDIENTES  
DE LA COMUNIDAD AUTÓNOMA.**

<b>UNIVERSIDAD DE ALMERÍA</b>	<b>DEL</b>	<b>01/01/2007</b>	<b>AL</b>	<b>31/12/2007</b>
				(miles de euros)
	Obligaciones Reconocidas	Operaciones no Presupuestarias	Otros Ajustes	Obligaciones Reconocidas Ajustadas
<b>1. Gastos de personal</b>	<b>48170</b>			<b>48170</b>
1.1. De los cuales: gastos de Seguridad Social (Norma 1)	4754			4754
<b>2. Gastos en bienes corrientes y servicios</b>	<b>10039,2</b>			<b>10039,2</b>
<b>3. Gastos financieros</b>	<b>628,34</b>	<b>0</b>	<b>0</b>	<b>628,34</b>
3.1. Intereses	620			620
3.2. Resto de gastos financieros	8,34			8,34
<b>4. Transferencias corrientes</b>	<b>1376,5</b>	<b>0</b>	<b>0</b>	<b>1376,5</b>
<b>4.1. Al Sector Público</b>	<b>26,5</b>	<b>0</b>	<b>0</b>	<b>26,5</b>
- Al Estado	15,3			15,3
- A Organismos de la Administración Central, excepto INEM				0
- Al INEM				0
- A Organismos que gestionan la Sanidad				0
- A Organismos que gestionan los Servicios Sociales				0
- A la Administración General de la Comunidad Autónoma	0			0
- A Entidades de la C.A. incluidas en sector AAPP (Anexo 1) (Norma 1)	11,2	0	0	11,2
. OOAAAA de la C.A. incluidos en AAPP (Anexo 1)	0			0
. OOAAACC de la C.A. incluidos en AAPP (Anexo 1)				0
. Sociedades y Entes Públicos de la C.A. incluidos en AAPP (Anexo 1)				0
. Universidades de la C.A.	11,2			11,2
- A Entidades Locales				0
- A Consorcios				0
- A entidades de la C.A. no incluidas en AAPP (Norma 4)				0
- Al resto de entidades del sector público				0
<b>4.2. Al sector privado</b>	<b>1352</b>	<b>0</b>	<b>0</b>	<b>1352</b>
- Empresas privadas	1			1
- Familias e ISFL	1351			1351
<b>6. Inversiones reales</b>	<b>16571,4</b>	<b>0</b>	<b>0</b>	<b>16571,4</b>
6.1. Terrenos				0
6.2. Inmovilizado Inmaterial	8902			8902
6.3. Inversiones efectuadas a través de sociedades instrumentales (Norma 5)				0
6.4. Inversiones efectuadas por encargo a través de Sociedades Públicas (Norma 6)				0
6.5. Resto de inversiones reales	7669,4			7669,4

**LIQUIDACIÓN DEL PRESUPUESTO DE GASTOS DE UNIVERSIDADES DEPENDIENTES DE LA COMUNIDAD AUTÓNOMA.**

<b>UNIVERSIDAD DE ALMERÍA</b>	<b>DEL 01/01/2007 AL</b>		<b>31/12/2007</b>	
	(miles de euros)			
	Obligaciones Reconocidas	Operaciones no Presupuestarias	Otros Ajustes	Obligaciones Reconocidas Ajustadas
<b>7. Transferencias de capital</b>	<b>966,8</b>	<b>0</b>	<b>0</b>	<b>966,8</b>
<b>7.1. Al Sector Público</b>	<b>960</b>	<b>0</b>	<b>0</b>	<b>960</b>
- Al Estado	68,1			68,1
- A Organismos de la Administración Central, excepto INEM	17,7			17,7
- Al INEM				0
- A Organismos que gestionan la Sanidad				0
- A Organismos que gestionan los Servicios Sociales				0
- A la Administración General de la Comunidad Autónoma	540			540
- A Entidades de la C.A. incluidas en sector AAPP (Anexo 1) (Norma 1)	1,4	0	0	1,4
. OOAAAA de la C.A. incluidos en AAPP (Anexo 1)	0			0
. OOAACC de la C.A. incluidos en AAPP (Anexo 1)				0
. Sociedades y Entes Públicos de la C.A. incluidos en AAPP (Anexo 1)				0
. Universidades de la C.A.	1,4			1,4
- A Entidades Locales	149			149
- A Consorcios				0
- A entidades de la C.A. no incluidas en AAPP (Norma 4)				0
- Al resto de entidades del sector público	183,8			183,8
<b>7.2. Al sector privado</b>	<b>6,8</b>	<b>0</b>	<b>0</b>	<b>6,8</b>
- Empresas privadas				0
- Familias e ISFL	6,8			6,8
<b>TOTAL NO FINANCIERO</b>	<b>77754,24</b>	<b>0</b>	<b>0</b>	<b>77754,24</b>
<b>8. Activos financieros</b>	<b>50,7</b>	<b>0</b>	<b>0</b>	<b>50,7</b>
8.1. Aportaciones de capital a entidades de la C.A. en AAPP (Anexo 1) (Norma 7)				0
8.2. Resto de activos financieros	50,7			50,7
<b>9. Pasivos financieros</b>	<b>2296,22</b>	<b>0</b>	<b>0</b>	<b>2296,22</b>
<b>TOTAL</b>	<b>80101,16</b>	<b>0</b>	<b>0</b>	<b>80101,16</b>



**LIQUIDACION DEL PRESUPUESTO DE INGRESOS DE UNIVERSIDADES DEPENDIENTES  
DE LA COMUNIDAD AUTÓNOMA.**

<b>UNIVERSIDAD DE ALMERÍA</b>	<b>DEL</b>	<b>01/01/2007</b>	<b>AL</b>	<b>31/12/2007</b>
				(miles de euros)
	<b>Derechos Reconocidos</b>	<b>Operaciones no Presupuestarias</b>	<b>Otros Ajustes</b>	<b>Derechos Reconocidos Ajustados</b>
<b>3. Tasas y otros ingresos</b>	<b>13998,4</b>	<b>0</b>	<b>0</b>	<b>13998,4</b>
3.1. Tasas académicas	438,16			438,16
3.2. Otras tasas y precios públicos	8276,86			8276,86
3.3. Otros ingresos	5283,38			5283,38
<b>4. Transferencias corrientes</b>	<b>55276,66</b>	<b>0</b>	<b>0</b>	<b>55276,66</b>
<b>4.1. Del Sector Público</b>	<b>54608,32</b>	<b>0</b>	<b>0</b>	<b>54608,32</b>
- Del Estado	860,6			860,6
- De Organismos de la Administración Central, excepto INEM	96,7			96,7
- Del INEM				0
- De Organismos que gestionan la Sanidad				0
- De la Administración General de la Comunidad Autónoma	53156,62			53156,62
- De Entidades de la C.A. incluidas en sector AAPP (Anexo 1) (Norma 1)	341,75	0	0	341,75
. OOAAAA de la C.A. incluidos en AAPP (Anexo 1)	67,6			67,6
. OOAACC de la C.A. incluidos en AAPP (Anexo 1)				0
. Sociedades y Entes Públicos de la C.A. incluidos en AAPP (Anexo 1)				0
. Universidades de la C.A.	274,15			274,15
- De las Entidades Locales	152,5			152,5
- De los Consorcios				0
- De entidades de la C.A. no incluidas en AAPP (Norma 2)				0
- Del resto de entidades del sector público	0,15			0,15
<b>4.2. De la Unión Europea</b>	<b>73,74</b>	<b>0</b>	<b>0</b>	<b>73,74</b>
- Del Fondo Social Europeo				0
- Otras de la Unión Europea	73,74			73,74
<b>4.3. Del Sector privado</b>	<b>594,6</b>	<b>0</b>	<b>0</b>	<b>594,6</b>
- Empresas privadas	491			491
- Familias e ISFL	103,6			103,6
<b>5. Ingresos patrimoniales</b>	<b>993,84</b>	<b>0</b>	<b>0</b>	<b>993,84</b>
5.1. Intereses	770,8			770,8
5.2. Otros ingresos patrimoniales	223,04			223,04
<b>6. Enajenación de inversiones reales</b>	<b>14</b>	<b>0</b>	<b>0</b>	<b>14</b>
6.1. Terrenos				0
6.2. Resto de inversiones reales	14			14

LIQUIDACION DEL PRESUPUESTO DE INGRESOS DE UNIVERSIDADES DEPENDIENTES  
DE LA COMUNIDAD AUTÓNOMA.

UNIVERSIDAD DE ALMERÍA	DEL	01/01/2007	AL	31/12/2007
				(miles de euros)
	Derechos Reconocidos	Operaciones no Presupuestarias	Otros Ajustes	Derechos Reconocidos Ajustados
<b>7. Transferencias de capital</b>	<b>19295</b>	<b>0</b>	<b>0</b>	<b>19295</b>
<b>7.1. Del Sector Público</b>	<b>18423,4</b>	<b>0</b>	<b>0</b>	<b>18423,4</b>
- Del Estado	6168,5			6168,5
- De Organismos de la Administración Central, excepto INEM	298,6			298,6
- Del INEM				0
- De Organismos que gestionan la Sanidad				0
- De la Administración General de la Comunidad Autónoma	11746,3			11746,3
- De Entidades de la C.A. incluidas en sector AAPP (Anexo 1) (Norma 1)	93,4	0	0	93,4
. OOAAAA de la C.A. incluidos en AAPP (Anexo 1)				0
. OOAACC de la C.A. incluidos en AAPP (Anexo 1)				0
. Sociedades y Entes Públicos de la C.A. incluidos en AAPP (Anexo 1)				0
. Universidades de la C.A.	93,4			93,4
- De las Entidades Locales				0
- De los Consorcios				0
- De entidades de la C.A. no incluidas en AAPP (Norma 2)				0
- Del resto de entidades del sector público	116,6			116,6
<b>7.2. De la Unión Europea</b>	<b>662,3</b>	<b>0</b>	<b>0</b>	<b>662,3</b>
- Del FEDER	128,5			128,5
- Otras de la Unión Europea	533,8			533,8
<b>7.3. Del Sector privado</b>	<b>209,3</b>	<b>0</b>	<b>0</b>	<b>209,3</b>
- Empresas privadas	163,6			163,6
- Familias e ISFL	45,7			45,7
<b>TOTAL NO FINANCIERO</b>	<b>89577,9</b>	<b>0</b>	<b>0</b>	<b>89577,9</b>
<b>8. Activos financieros</b>	<b>13,83</b>	<b>0</b>	<b>0</b>	<b>13,83</b>
8.1. Remanente de Tesorería				0
8.2. Otros activos financieros	13,83			13,83
<b>9. Pasivos financieros</b>	<b>0</b>	<b>0</b>	<b>0</b>	<b>0</b>
<b>TOTAL</b>	<b>89591,73</b>	<b>0</b>	<b>0</b>	<b>89591,73</b>

**LIQUIDACIÓN DEL PRESUPUESTO DE GASTOS DE UNIVERSIDADES DEPENDIENTES DE LA COMUNIDAD AUTÓNOMA.**

<b>UNIVERSIDAD DE ALMERÍA</b>	<b>DEL</b>	<b>01/01/2007</b>	<b>AL</b>	<b>31/12/2007</b>
	(miles de euros)			
	Pagos de presupuesto corrientes	Pagos de ejercicios anteriores	Pagos pendientes de aplicación	Total pagos
<b>1. Gastos de personal</b>	<b>47788,28</b>	<b>349,26</b>		<b>48137,54</b>
1.1. De los cuales: gastos de Seguridad Social (Norma 1)	4352	349,26		4701,26
<b>2. Gastos en bienes corrientes y servicios</b>	<b>9857,44</b>	<b>63,71</b>		<b>9921,15</b>
<b>3. Gastos financieros</b>	<b>628,34</b>	<b>0</b>	<b>0</b>	<b>628,34</b>
3.1. Intereses	620			620
3.2. Resto de gastos financieros	8,34			8,34
<b>4. Transferencias corrientes</b>	<b>1377,23</b>	<b>0</b>	<b>0</b>	<b>1377,23</b>
<b>4.1. Al Sector Público</b>	<b>26,5</b>	<b>0</b>	<b>0</b>	<b>26,5</b>
- Al Estado	15,3			15,3
- A Organismos de la Administración Central, excepto INEM				0
- Al INEM				0
- A Organismos que gestionan la Sanidad				0
- A Organismos que gestionan los Servicios Sociales				0
- A la Administración General de la Comunidad Autónoma	0			0
- A Entidades de la C.A. incluidas en sector AAPP (Anexo 1) (Norma 1)	11,2	0	0	11,2
. OOAAAA de la C.A. incluidos en AAPP (Anexo 1)				0
. OOAACC de la C.A. incluidos en AAPP (Anexo 1)				0
. Sociedades y Entes Públicos de la C.A. incluidos en AAPP (Anexo 1)				0
. Universidades de la C.A.	11,2			11,2
- A Entidades Locales		0		0
- A Consorcios				0
- A entidades de la C.A. no incluidas en AAPP (Norma 4)				0
- Al resto de entidades del sector público				0
<b>4.2. Al sector privado</b>	<b>1350,73</b>	<b>0</b>	<b>0</b>	<b>1350,73</b>
- Feoga-Garantía				0
- Empresas privadas	1			1
- Familias e ISFL	1349,73			1349,73
<b>6. Inversiones reales</b>	<b>18486,7</b>	<b>757,41</b>	<b>0</b>	<b>19244,11</b>
6.1. Terrenos				0
6.2. Inmovilizado Inmaterial	8825,9	197,46		9023,36
6.3. Inversiones efectuadas a través de sociedades instrumentales (Norma 5)				0
6.4. Inversiones efectuadas por encargo a través de Sociedades Públicas (Norma 6)				0
6.5. Resto de inversiones reales	7659,8	559,95		8219,75

LIQUIDACIÓN DEL PRESUPUESTO DE GASTOS DE UNIVERSIDADES DEPENDIENTES  
DE LA COMUNIDAD AUTÓNOMA.

UNIVERSIDAD DE ALMERÍA	DEL	01/01/2007	AL	31/12/2007
	(miles de euros)			
	Pagos de presupuesto corrientes	Pagos de ejercicios anteriores	Pagos pendientes de aplicación	Total pagos
<b>7. Transferencias de capital</b>	<b>966,8</b>	<b>0</b>	<b>0</b>	<b>966,8</b>
<b>7.1. Al Sector Público</b>	<b>960</b>	<b>0</b>	<b>0</b>	<b>960</b>
- Al Estado	68,1			68,1
- A Organismos de la Administración Central, excepto INEM	17,7			17,7
- Al INEM				0
- A Organismos que gestionan la Sanidad				0
- A Organismos que gestionan los Servicios Sociales				0
- A la Administración General de la Comunidad Autónoma	540			540
- A Entidades de la C.A. incluidas en sector AAPP (Anexo 1) (Norma 1)	1,4	0	0	1,4
. OOAAAA de la C.A. incluidos en AAPP (Anexo 1)				0
. OOAAACC de la C.A. incluidos en AAPP (Anexo 1)				0
. Sociedades y Entes Públicos de la C.A. incluidos en AAPP (Anexo 1)				0
. Universidades de la C.A.	1,4			1,4
- A Entidades Locales	149			149
- A Consorcios				0
- A entidades de la C.A. no incluidas en AAPP (Norma 4)				0
- Al resto de entidades del sector público	183,8			183,8
<b>7.2. Al sector privado</b>	<b>6,8</b>	<b>0</b>	<b>0</b>	<b>6,8</b>
- Feoga-Garantía				0
- Empresas privadas				0
- Familias e ISFL	6,8			6,8
<b>TOTAL NO FINANCIERO</b>	<b>77083,76</b>	<b>1170,38</b>	<b>0</b>	<b>78254,14</b>
<b>8. Activos financieros</b>	<b>50,7</b>	<b>0</b>	<b>0</b>	<b>50,7</b>
8.1. Aportaciones de capital a entidades de la C.A. en AAPP (Anexo 1) (Norma 7)				0
8.2. Resto de activos financieros	50,7			50,7
<b>9. Pasivos financieros</b>	<b>2296,22</b>		<b>0</b>	<b>2296,22</b>
<b>TOTAL</b>	<b>79430,68</b>	<b>1170,38</b>	<b>0</b>	<b>80601,06</b>

**LIQUIDACION DEL PRESUPUESTO DE INGRESOS DE UNIVERSIDADES DEPENDIENTES  
DE LA COMUNIDAD AUTÓNOMA.**

<b>UNIVERSIDAD DE ALMERÍA</b>	<b>DEL 01/01/2007 AL</b>		<b>31/12/2007</b>	
	(miles de euros)			
	Ingresos en caja de presupuesto corriente	Ingresos en caja de ejercicios anteriores	Ingresos en caja pendientes de aplicación	Total ingresos en caja
<b>3. Tasas y otros ingresos</b>	<b>12309,25</b>	<b>935,85</b>	<b>0</b>	<b>13245,1</b>
3.1. Tasas académicas	413,2	55,5		468,7
3.2. Otras tasas y precios públicos	7979,4	184,3		8163,7
3.3. Otros ingresos	3916,65	697,05		4613,7
<b>4. Transferencias corrientes</b>	<b>54183,16</b>	<b>728,7</b>	<b>0</b>	<b>54909,86</b>
<b>4.1. Del Sector Público</b>	<b>53514,86</b>	<b>191,8</b>	<b>0</b>	<b>53706,66</b>
- Del Estado	860,6			860,6
- De Organismos de la Administración Central, excepto INEM	96,7			96,7
- Del INEM				0
- De Organismos que gestionan la Sanidad				0
- De la Administración General de la Comunidad Autónoma	52130,51	191,8		52322,31
- De Entidades de la C.A. incluidas en sector AAPP (Anexo 1) (Norma 1)	274,4	0	0	274,4
. OOAAAA de la C.A. incluidos en AAPP (Anexo 1)	67,6			67,6
. OOAAACC de la C.A. incluidos en AAPP (Anexo 1)				0
. Sociedades y Entes Públicos de la C.A. incluidos en AAPP (Anexo 1)				0
. Universidades de la C.A.	206,8			206,8
- De las Entidades Locales	152,5			152,5
- De los Consorcios				0
- De entidades de la C.A. no incluidas en AAPP (Norma 2)				0
- Del resto de entidades del sector público	0,15			0,15
<b>4.2. De la Unión Europea</b>	<b>73,7</b>	<b>0</b>	<b>0</b>	<b>73,7</b>
- Del Fondo Social Europeo				0
- Otras de la Unión Europea	73,7			73,7
<b>4.3. Del Sector privado</b>	<b>594,6</b>	<b>534,9</b>	<b>0</b>	<b>1129,5</b>
- Empresas privadas	491	534,9		1025,9
- Familias e ISFL	103,6			103,6
<b>5. Ingresos patrimoniales</b>	<b>943,23</b>	<b>41</b>	<b>0</b>	<b>984,23</b>
5.1. Intereses	770,8			770,8
5.2. Otros ingresos patrimoniales	172,43	41		213,43
<b>6. Enajenación de inversiones reales</b>	<b>14</b>	<b>0</b>	<b>0</b>	<b>14</b>
6.1. Terrenos				0
6.2. Resto de inversiones reales	14			14

**LIQUIDACION DEL PRESUPUESTO DE INGRESOS DE UNIVERSIDADES DEPENDIENTES  
DE LA COMUNIDAD AUTÓNOMA.**

<b>UNIVERSIDAD DE ALMERÍA</b>	<b>DEL</b>	<b>01/01/2007</b>	<b>AL</b>	<b>31/12/2007</b>
				(miles de euros)
	Ingresos en caja de presupuesto corriente	Ingresos en caja de ejercicios anteriores	Ingresos en caja pendientes de aplicación	Total ingresos en caja
<b>7. Transferencias de capital</b>	<b>13658,2</b>	<b>12275,88</b>	<b>0</b>	<b>25934,08</b>
<b>7.1. Del Sector Público</b>	<b>12786,6</b>	<b>12167,7</b>	<b>0</b>	<b>24954,3</b>
- Del Estado	6168,5			6168,5
- De Organismos de la Administración Central, excepto INEM	298,6			298,6
- Del INEM				0
- De Organismos que gestionan la Sanidad				0
- De la Administración General de la Comunidad Autónoma	6109,5	12167,7		18277,2
- De Entidades de la C.A. incluidas en sector AAPP (Anexo 1) (Norma 1)	93,4	0	0	93,4
. OOAAAA de la C.A. incluidos en AAPP (Anexo 1)				0
. OOAACC de la C.A. incluidos en AAPP (Anexo 1)				0
. Sociedades y Entes Públicos de la C.A. incluidos en AAPP (Anexo 1)				0
. Universidades de la C.A.	93,4			93,4
- De las Entidades Locales				0
- De los Consorcios				0
- De entidades de la C.A. no incluidas en AAPP (Norma 2)				0
- Del resto de entidades del sector público	116,6			116,6
<b>7.2. De la Unión Europea</b>	<b>662,3</b>	<b>0</b>	<b>0</b>	<b>662,3</b>
- Del FEDER	128,5			128,5
- Otras de la Unión Europea	533,8			533,8
<b>7.3. Del Sector privado</b>	<b>209,3</b>	<b>108,18</b>	<b>0</b>	<b>317,48</b>
- Empresas privadas	163,6	108,18		271,78
- Familias e ISFL	45,7			45,7
<b>TOTAL NO FINANCIERO</b>	<b>81107,84</b>	<b>13380,43</b>	<b>0</b>	<b>95088,27</b>
<b>8. Activos financieros</b>	<b>13,83</b>	<b>1</b>	<b>0</b>	<b>14,83</b>
8.1. Remanente de Tesorería				0
8.2. Otros activos financieros	13,83	1		14,83
<b>9. Pasivos financieros</b>	<b>0</b>	<b>0</b>	<b>0</b>	<b>0</b>
<b>TOTAL</b>	<b>81121,67</b>	<b>13381,43</b>	<b>0</b>	<b>95103,1</b>

**INTERESES Y RENDIMIENTOS DEVENGADOS EN EL EJERCICIO DE UNIVERSIDADES DEPENDIENTES DE LA COMUNIDAD AUTÓNOMA**

<b>COMUNIDAD AUTONOMA DE ANDALUCIA</b>	DEL	<b>01/01/2007</b>
<b>UNIVERSIDAD DE ALMERÍA</b>	AL	<b>31/12/2007</b>

(Miles de euros)

Ejercicio	Liquidación Presupuestaría (vencimiento)	Intereses devengados
1. Títulos a corto plazo		
2. Deuda del interior a largo plazo		
3. Deuda del exterior a largo plazo		
4. Préstamos del interior a largo plazo	619,9	619,9
5. Créditos del exterior		
6. Préstamos del interior a corto plazo		
7. Depósitos y otros	8,4	8,4
8. Gastos de formalización de deudas		
9. Diferencias de cambio		
<b>TOTAL</b>	<b>628,3</b>	<b>628,3</b>

**Nota:**

Los gastos por intereses (obligaciones reconocidas) se consignarán en las casillas números 1 a 7, sin incluir gastos de formalización de deudas que puedan darse en las diferentes operaciones financieras y que se consignados íntegramente en la casilla número 8 de la primera columna, ni tampoco las diferencias de cambio que puedan tener lugar en las operaciones de deuda del exterior a largo plazo y de créditos del exterior, las cuáles deberán registrarse íntegramente en la casilla número 9 de la primera columna.

En la segunda columna (intereses devengados) deberá anotarse en las casillas número 1 a 7, los intereses devengados conforme a los criterios metodológicos establecidos en el Sistema Europeo de Cuentas, versión 1995 (SEC-95) y en el Manual de déficit y deuda de las Administraciones públicas, mientras que en las casillas números 8 a 9 no procede ninguna anotación.

**SITUACIÓN DE LA DEUDA Y PRÉSTAMOS EN CIRCULACIÓN**

CUADRO B.6

HASTA 31/12/2007

DESDE 01/01/2007

SITUACIÓN DEUDA

UNIVERSIDADES DEPENDIENTES DE LA COMUNIDAD AUTÓNOMA DE ANDALUCÍA

UNIVERSIDAD DE ALMERÍA

	SALDO VIVO EN CIRCULACIÓN AL COMIENZO DEL EJERCICIO (1)	AMORTIZACIONES (E)		PROGRAMA ANUAL DE ENDEUDAMIENTO (E)		ENDEUDAMIENTO NETO		SALDO VIVO EN CIRCULACIÓN AL FINAL DEL PERIODO (5) = (1) + (4)
		TOTAL ACUMULADO AÑO (2)	TOTAL ACUMULADO AÑO (3)	TOTAL ACUMULADO AÑO (4) = (3) - (2)	TOTAL ACUMULADO AÑO (5) = (1) + (4)			
<b>DEUDA PÚBLICA (A)</b>								
EMISIONES A CORTO PLAZO (B)	0,00	0,00	0,00	0,00	0,00	0,00	0,00	0,00
En euros								
En monedas distintas del euro								
EMISIONES A LARGO PLAZO (C)	0,00	0,00	0,00	0,00	0,00	0,00	0,00	0,00
En euros								
En monedas distintas del euro								
<b>TOTAL</b>	<b>0,00</b>	<b>0,00</b>	<b>0,00</b>	<b>0,00</b>	<b>0,00</b>	<b>0,00</b>	<b>0,00</b>	<b>0,00</b>
<b>PRÉSTAMOS (A) (D)</b>								
PRÉSTAMOS A CORTO PLAZO	0,00	0,00	0,00	0,00	0,00	0,00	0,00	0,00
En euros								
En monedas distintas del euro								
PRÉSTAMOS A LARGO PLAZO	15,02	2,30	2,30	0,00	0,00	-2,30	12,72	12,72
En euros								
En monedas distintas del euro								
<b>TOTAL</b>	<b>15,02</b>	<b>2,30</b>	<b>2,30</b>	<b>0,00</b>	<b>0,00</b>	<b>-2,30</b>	<b>12,72</b>	<b>12,72</b>
<b>TOTAL DEUDA VIVA</b>	<b>15,02</b>	<b>2,30</b>	<b>2,30</b>	<b>0,00</b>	<b>0,00</b>	<b>-2,30</b>	<b>12,72</b>	<b>12,72</b>

(A) La Deuda elaborada según la metodología del Protocolo de Déficit Excesivo tiene en cuenta las operaciones swaps de divisa realizadas por las diferentes Comunidades

(B) Valorados por el nominal.

(C) Valorada a precio de reembolso.

(D) En caso de pólizas de crédito debe consignarse exclusivamente la información relativa al saldo vivo al comienzo y final del período, así como de las emisiones y amortizaciones producidas durante el mismo. La información remitida deberá referirse única



**MOVIMIENTOS DE LA CUENTA "ACREEDORES POR OPERACIONES PENDIENTES DE APLICAR A PRESUPUESTO" EN  
UNIVERSIDADES DEPENDIENTES DE LA COMUNIDAD AUTÓNOMA**

COMUNIDAD AUTÓNOMA DE ANDALUCÍA  
UNIVERSIDAD DE ALMERÍA

DEL 01/01/2007 AL 31/12/2007

Aplicación Presupuestaria	Naturaleza del gasto	Saldo Inicial 1 de enero	Cargos	Abonos	Saldo Final
203.00	Arrendamiento de maquinaria	2,5	2,5	0	0
203.02	Arrendamiento de utilaje	0	0	0,02	0,02
212.00	Mantenimiento de edificios y otras construcciones	28,01	28,01	0	0
213.01	Mantenimiento de instalaciones	7,7	7,7	0	0
216.00	Mantenimiento de sistemas para procesos de información	0,6	0,6	0,88	0,88
220.00	Material de oficina ordinario no inventariable	10,4	10,4	0	0
220.01	Prensa, revistas, libros y otras publicaciones	0	0	0,22	0,22
220.02	Material informático no inventariable	0	0	0,16	0,16
221.01	Agua	0	0	0,13	0,13
221.02	Gas	0	0	0,05	0,05
221.08	Suministros de material deportivo y cultural	0	0	0,78	0,78
221.99	Otros suministros	0,2	0,2	0,02	0,02
222.01	Comunicaciones postales	5,9	5,9	6,11	6,11
223.00	Transportes	5,8	5,8	0	0
224.00	Primas de seguros de edificios y otras construcciones	0	0	0,17	0,17
226.02	Información, divulgación y publicidad	23,2	23,2	0,52	0,52
226.04	Formación y perfeccionamiento del personal	0	0	0,24	0,24
226.06	Reuniones, conferencias y cursos	174,76	174,76	1,09	1,09
226.99	Otros gastos diversos	0	0	0,05	0,05
227.03	Postales o similares	0,7	0,7	0	0
227.99	Otros trabajos realizados por empresas	8,56	8,56	0,7	0,7
602.00	Edificios y otras construcciones	0	0	93,27	93,27
622.00	Plan Plurianual de Inversiones, edificios y otras construcciones	0,92	0,92	75,95	75,95
64	Gastos en inversiones de carácter inmaterial	7,35	7,35	3,08	3,08

Nota: En el Plan General de Contabilidad Pública aprobado por Orden del Ministerio de Economía y Hacienda de 6 de mayo de 1994 esta cuenta es la número 409.

## **ANEXO C1**

UNIVERSIDAD DE ALMERÍA  
PROYECCIÓN DEL ESCENARIO PRESUPUESTARIO HASTA EL EJERCICIO 2010

MAGNITUDES	Año 2002	Año 2003	Año 2004	Año 2005	Año 2006	Año 2007	Año 2008	Año 2009	Año 2010
	Euros	Euros	Euros	Euros	Euros	Euros	Euros	Euros	Euros
INGRESOS TOTALES NO FINANCIEROS	42.746.956	47.134.230	54.522.433	57.068.772	61.610.083	64.617.372	67.798.870	71.104.873	74.725.464
GASTOS NO FINANCIEROS: Funcionam. + Finalistas	48.375.936	51.135.886	54.051.751	54.856.856	55.163.829	57.228.923	59.373.636	61.601.677	63.915.678
RDO. OPERAC. NO FINANCIERAS	(3.628.981)	(4.001.726)	470.683	2.211.916	6.446.253	7.388.449	8.425.034	9.562.956	10.809.787
Transferencias Adicionales		5.137.545							
GASTOS NO FINANCIEROS: Políticas Públicas - Nuevas cont.(2)		771.109	858.896	981.619	3.756.570	4.480.573	5.289.100	6.160.991	6.927.737
Intereses y gastos endeudamiento adicional.		364.708	766.960	751.395	686.285	611.658	526.561	429.970	314.009
NUEVO RDO. OPERAC. NO FINANCIERAS	(3.628.981)	(0)	(1.155.173)	478.901	2.003.398	2.296.219	2.618.374	2.972.035	3.568.048
Variación Activos Financieros	(9.614)								
INGRESOS PASIVOS FINANCIEROS (1)	19.992	0	1.155.173						
GASTOS PASIVOS FINANCIEROS (amort.) (1)	29.606			478.901	2.003.398	2.296.219	2.618.374	2.972.035	3.568.048
VAR. NETA PASIVOS FINANCIEROS	(9.614)	0	1.155.173	(478.901)	(2.003.398)	(2.296.219)	(2.618.374)	(2.972.035)	(3.568.048)
RDO. OPERAC. FINANCIERAS	(19.228)	0	1.155.173	(478.901)	(2.003.398)	(2.296.219)	(2.618.374)	(2.972.035)	(3.568.048)

Necesidad de Endeudamiento Financiero	23.513.588	23.513.588	24.668.761	24.189.860	22.185.461	19.890.243	17.271.869	14.299.834	10.731.786
Credito dispuesto (Pólizas suscritas.)	1.070.000								
Neces. Endmt. Fin. Adic. al exist. a 31-12-2002	22.443.588	22.443.588	23.588.761	23.119.860	21.116.461	18.820.243	16.201.869	13.229.834	9.461.786
Credito disponible (Pólizas suscritas.)	4.940.124								
Necesidad de Endeudamiento Adicional a Autorizar	17.503.464								
Conversión a largo de las pólizas a corto									
Renovaciones									
Total Autorizaciones	17.503.464								
% de Endeudamiento al Ingresos Corrientes	54,78%	54,78%	57,47%	56,35%	51,64%	46,33%	40,24%	33,31%	25,89%

(1) Sólo se computan los Ingresos y Gastos de Pasivos Financieros derivados de las operaciones de endeudamiento.

(2) Marquen, que una vez deducidos los gastos para cubrir el mínimo de amortización, queda libre para que la Universidad pueda dedicar a políticas propias, incrementar la amortización u otras finalidades.

Notas: -A partir del año 2007 la evolución de los ingresos no financieros se verá afectada por la distribución de los recursos que se establezca en el próximo modelo de financiación.

-Las cantidades entre paréntesis son cifras negativas.