



UNIVERSIDAD DE ALMERÍA

CUENTAS ANUALES  
2006

GERENCIA

Servicio de Asuntos Económicos

## ÍNDICE

1. CAPACIDAD FINANCIERA DEL EJERCICIO .....	1
2. SITUACIÓN DE LA TESORERÍA .....	5
3. REMANENTE DE TESORERÍA.....	9
4. SITUACIÓN DE LA DEUDA.....	49
5. LIQUIDACIÓN DEL PRESUPUESTO DE INGRESOS .....	51
6. LIQUIDACIÓN DEL PRESUPUESTO DE GASTOS .....	69
7. PRESUPUESTOS CERRADOS .....	89
8. ESCENARIO PRESUPUESTARIO PLURIANUAL .....	99
9. ORIGEN DE LOS RECURSOS Y SU APLICACIÓN .....	103
10. MODIFICACIONES DE CRÉDITO .....	107
11. INDICADORES ECONÓMICOS-FINANCIEROS.....	141
12. BALANCE DE SITUACIÓN.....	145
13. CUENTA DEL RESULTADO ECONÓMICO-PATRIMONIAL.....	149
14. MEMORIA .....	153
15. INFORME DE AUDITORÍA.....	167

## PRESENTACIÓN

En virtud de lo dispuesto en el artículo 81 de la Ley Orgánica de Universidades, se presenta para su Análisis y Aprobación la Liquidación del Presupuesto y el resto de los documentos que constituyen las Cuentas Anuales del Ejercicio 2006.

La Universidad de Almería ha obtenido una Financiación Neta de 84.390.883,34 € que unido al Remanente de Tesorería, supone que el volumen de los recursos gestionados alcanza los 97,8 millones de euros.

En cuanto al origen de la misma, la participación de la Financiación Pública Total representa el 83,59% de la Financiación Neta. La partida más importante es la proveniente de la Comunidad Autónoma, 62,23 millones de euros. La Financiación Privada Total supone el 15,67% de la Financiación Neta.

En cuanto a la aplicación de los Fondos, del total de Obligaciones Reconocidas (70.456.946,56 €), el 63,19% corresponden a gastos de Personal, el 12,20% a bienes corrientes y servicios, y el 17,23% a Inversiones, tanto de Infraestructura como de Investigación.

Se ha alcanzado una capacidad financiera suficiente. El superávit alcanzado en el Ejercicio 2006 es de 3.383.103,60 € Por lo que la Universidad ha cumplido con los límites fijados en el Plan de Viabilidad. El superávit alcanzado ha servido para mejorar la situación del Remanente de Tesorería no afectado (en 1,5 millones), y para amortizar parte del préstamo a largo plazo, (2 millones).

También es de destacar que el ahorro bruto es positivo, 8.724.287,32 €

El Remanente de Tesorería no afectado mejora significativamente desde los 4,31 millones de euros negativos en 2004, hasta llegar a los *0,44 millones de euros negativos*. Junto con esta cifra también hay que tener en cuenta el montante de las desviaciones negativas acumuladas correspondientes a los gastos del Programa FEDER no liquidados por la Junta, (*1,1 millones de euros*); por lo que se puede concluir que se ha alcanzado la suficiencia financiera.

**CAPACIDAD  
FINANCIERA  
DEL EJERCICIO**

CAPITULOS PRESUPUESTO DE INGRESOS		DERECHOS RECONOCIDOS NETOS	CAPITULOS PRESUPUESTO DE GASTOS		OBLIGACIONES RECONOCIDAS NETAS
I.	IMPUESTOS DIRECTOS		I.	GASTOS DE PERSONAL	44.523.493,13
II.	IPUESTOS INDIRECTOS		II.	COMPRA DE BIENES Y SERVICIOS	8.596.060,35
III.	TASAS Y OTROS INGRESOS	12.344.326,13	III.	INTERESES	593.112,90
IV.	TRANSFERENCIAS CORRIENTES	51.220.313,12	IV.	TRANSFERENCIAS CORRIENTES	1.692.699,87
V.	INGRESOS PATRIMONIALES	565.014,32			
TOTAL OPERACIONES CORRIENTES		64.129.653,57	TOTAL OPERACIONES CORRIENTES		55.405.366,25
<b>AHORRO</b>		8.724.287,32			
VI.	ENAJENACIÓN DE INVERSIONES REALES	13.195,53	VI.	INVERSIONES REALES	12.136.908,30
VII.	TRANFERENCIAS DE CAPITAL	20.235.748,71	VII.	TRANSFERENCIAS DE CAPITAL	899.192,19
TOTAL OPERACIONES DE CAPITAL		20.248.944,24	TOTAL OPERACIONES DE CAPITAL		13.036.100,49
<b>CAPACIDAD O NECESIDAD DE FINANCIACIÓN</b>		15.937.131,07			
VIII.	ACTIVOS FINANCIEROS	12.285,53	VIII.	ACTIVOS FINANCIEROS	12.081,82
<b>RESULTADO PRESUPUESTARIO</b>		15.937.334,78			
IX.	PASIVOS FINANCIEROS	0,00	IX.	PASIVOS FINANCIEROS	2.003.398,00
<b>VARIACIÓN NETA DE PASIVOS FINANCIEROS</b>		-2.003.398,00			
<b>SALDO PRESUPUESTARIO DEL EJERCICIO</b>		13.933.936,78			

**AJUSTES SEGÚN EL SISTEMA EUROPEO DE CUENTAS (SEC-95)**

<b>INGRESOS - GASTOS NO FINANCIEROS</b>	<b>15.937.131,07 €</b>
Gastos del ejercicio anterior contabilizados en el ejercicio	68.474,40 €
Gastos del ejercicio contabilizados en ejercicio siguiente	-276.598,22 €
<b>SUPERÁVIT / DÉFICIT</b>	<b>15.729.007,25 €</b>

<b>CRÉDITOS GASTADOS FINANCIADOS CON REMANENTE DE TESORERÍA</b>	<b>0,00 €</b>
<b>DESVIACIONES POSITIVAS DE FINANCIACIÓN EN GASTOS CON FINANCIACIÓN AFECTADA</b>	<b>-17.064.361,86 €</b>
<b>DESVIACIONES NEGATIVAS DE FINANCIACIÓN EN GASTOS CON FINANCIACIÓN AFECTADA</b>	<b>4.718.458,21 €</b>
<b>SUPERÁVIT O DÉFICIT DE FINANCIACIÓN DEL EJERCICIO</b>	<b>3.383.103,60 €</b>

El saldo de las operaciones presupuestarias es de 13.933.936,78 €.

Pero para calcular la capacidad de financiación hay que realizar unas operaciones con el fin de determinar qué gastos pertenecientes al ejercicio 2006 han podido ser financiados con ingresos correspondientes al mismo ejercicio.

**A)** Las Cuentas tienen que ajustarse a los criterios del Sistema Europeo de Cuentas (SEC-95).

**A.1.** Así, las operaciones financieras no pueden ser consideradas ni como ingresos ni como gastos. Las obligaciones reconocidas correspondientes a la amortización del préstamo a largo plazo, que ascendió a 2.003.398,00 € no es gasto. También se descuentan las operaciones con activos financieros. El montante de las operaciones financieras a descontar es de 2.003.194,29 €.

**A.2.** El importe de 68.474,40 € corresponde a facturas pertenecientes al ejercicio anterior, pero contabilizadas en el año 2006.

**A.3.** El importe de 276.598,22 € corresponde a facturas pertenecientes al ejercicio 2006, pero pendientes de aplicar a presupuesto.

El superávit alcanzado sin contar las desviaciones de financiación en gastos afectados alcanza la cantidad de 15.729.007,25 €

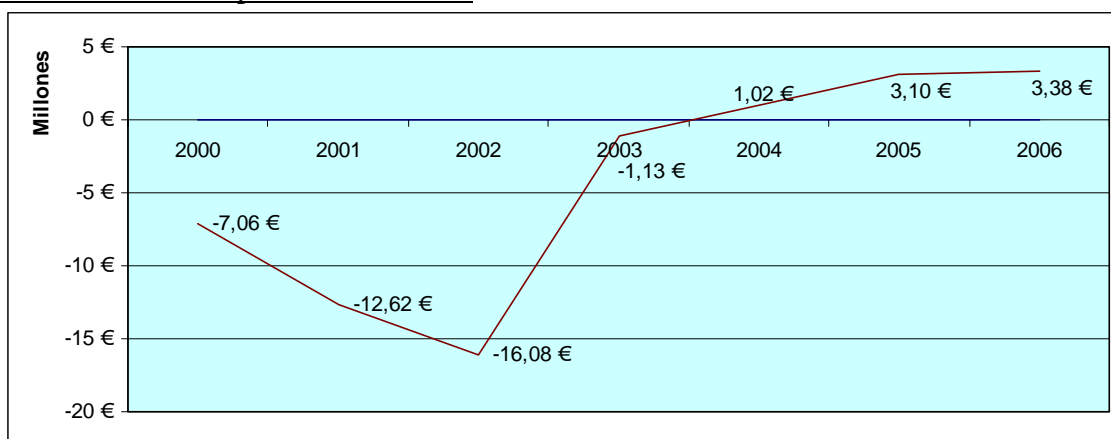
**B)** Las desviaciones positivas de financiación en gastos con financiación afectada han ascendido a 17.064.361,86 €. Estas desviaciones corresponden a derechos reconocidos en el ejercicio, pero los gastos que son financiados por estos ingresos todavía no han sido ejecutados. Son ingresos que tienen que ser descontados a la hora de calcular la capacidad financiera del ejercicio.

**C)** Las desviaciones negativas de financiación en gastos con financiación afectada han ascendido a 4.718.458,21 €. Estas desviaciones corresponden a gastos ejecutados en el ejercicio, pero que han sido financiados con ingresos reconocidos en ejercicios anteriores, (Remanente de Tesorería Afectado). Son gastos que tienen que ser descontados a la hora de calcular la capacidad financiera del ejercicio.

La capacidad financiera del ejercicio 2006 ha alcanzado un superávit de 3.383.103,60 €

El superávit alcanzado ha servido para mejorar la situación del Remanente de Tesorería no Afectado, (en 1,5 millones), y para amortizar parte del préstamo a largo plazo, (2 millones).

Evolución de la capacidad financiera:





**SITUACIÓN  
DE LA  
TESORERÍA**



CONCEPTO	IMPORTES	
<b>1- COBROS</b>		<b>128.557.362,44</b>
DEL PRESUPUESTO CORRIENTE	70.897.924,16	
DE PRESUPUESTOS CERRADOS	11.981.115,43	
DE OPERACIONES NO PRESUPUESTARIAS	45.678.322,85	
<b>2- PAGOS</b>		<b>117.486.642,95</b>
DEL PRESUPUESTO CORRIENTE	69.967.180,31	
DE PRESUPUESTOS CERRADOS	1.853.976,81	
DE OPERACIONES NO PRESUPUESTARIAS	45.665.485,83	
<b>3- FLUJO NETO DE TESORERÍA DEL EJERCICIO (1-2)</b>	<b>11.070.719,49</b>	
<b>4- SALDO INICIAL DE TESORERÍA</b>	<b>4.259.293,54</b>	
<b>5- SALDO FINAL DE TESORERÍA DEL EJERCICIO (3+4)</b>	<b>15.330.013,03</b>	

**ESTADO DE DEUDORES NO PRESUPUESTARIOS**

Concepto	Descripción	Saldo a 1 de enero	Modificac. al saldo inicial	Cargos	Total Deudores	Abonos	Deudores pdtes. cobro a 31 de diciembre
310.012	Deudores IVA Repercutido	101.475,79	0,00	497.011,57	598.487,36	460.783,41	137.703,95
310.015	Anticipos reintegrables Acción Social	0,00	0,00	11.203,71	11.203,71	11.203,71	0,00
310.024	Anticipos por cuenta de la Junta de Andalucía	34.756,32	0,00	176.743,14	211.499,46	219.006,00	-7.506,54
350.004	Anticipos de caja fija	0,00	0,00	150.000,00	150.000,00	150.000,00	0,00
390.001	IVA Soportado	0,00	0,00	235.100,71	235.100,71	235.100,71	0,00
	<b>TOTALES</b>	<b>136.232,11</b>	<b>0,00</b>	<b>1.070.059,13</b>	<b>1.206.291,24</b>	<b>1.076.093,83</b>	<b>130.197,41</b>

**ESTADO DE ACREEDORES NO PRESUPUESTARIOS**

Concepto	Descripción	Saldo a 1 de enero	Modificac. al saldo inicial	Abonos	Total Acreedores	Cargos	Acreedores pdtes. cobro a 31 de diciembre
320.001	IRPF	885.865,85	9,99	8.272.468,62	9.158.344,46	8.165.854,11	992.490,35
320.002	Fianzas y depósitos recibidos	0,00	0,00	8.272,65	8.272,65	8.272,65	0,00
320.004	Cuota derechos pasivos	192.340,00	0,00	699.462,99	891.802,99	792.222,00	99.580,99
320.005	Cuota trabajador a la Seguridad Social	74.324,71	0,00	980.660,28	1.054.984,99	970.878,11	84.106,88
320.008	MUFACE	0,00	0,00	306.254,31	306.254,31	306.254,31	0,00
320.018	Hacienda pública acreedora por I.V.A.	59.738,42	0,00	49.556,18	109.294,60	59.738,42	49.556,18
320.019	Acreedores IVA soportado	3.154,05	0,00	103.478,06	106.632,11	106.459,03	173,08
320.051	Seguro escolar	598,28	0,00	10.921,12	11.519,40	10.726,10	793,30
320.055	I.V.A. Intracomunitario	0,00	0,00	82.289,65	82.289,65	82.289,65	0,00
350.227	Errores bancarios	3.867,16	0,00	286.459,44	290.326,60	290.326,60	0,00
391.001	IVA Repercutido	0,00	0,00	497.011,57	497.011,57	497.011,57	0,00
	<b>TOTALES</b>	<b>1.219.888,47</b>	<b>9,99</b>	<b>11.296.834,87</b>	<b>12.516.733,33</b>	<b>11.290.032,55</b>	<b>1.226.700,78</b>

*Cobros pendientes de aplicación:* Saldo a 1 de enero y a 31 de diciembre: 0 € Cobros pendientes de aplicación durante el ejercicio: 34.684.922,98 €

*Pagos pendientes de aplicación:* Saldo a 1 de enero y a 31 de diciembre: 0 € No hay movimientos durante el ejercicio.

## CUENTAS CORRIENTES AÑO 2006

Nº Cuenta	Denominación	Saldo a 01/01/06	Pagos	Cobros	Saldo a 31/12/06	Intereses imputados
1037800025	Póliza de crédito	0,00	0,00	0,00	0,00	0,00
2731001008	Cuenta de tesorería	3.499.803,44	69.907.618,61	73.510.864,78	7.103.049,61	235.377,02
2731002001	Cuenta restringida de ingresos	238.105,16	327.499,55	6.880.361,20	6.790.966,81	52.876,51
2731003004	Cuenta de Habilitación	304,48	33.316.967,57	33.318.065,37	1.402,28	2.176,39
2731004007	Gtos. representación Rectorado	6.099,84	1.331,04	0,00	4.768,80	0,00
2731005000	Contratos de investigación	313.667,85	2.267.211,75	2.331.165,45	377.621,55	13.239,65
2731006003	Enseñanzas Propias	18.462,45	17,00	538.962,99	557.408,44	5.213,72
2731007006	Concursos y oposiciones	5.877,43	0,00	18.890,21	24.767,64	344,46
2731008009	Cursos Extensión Univ.	0,00	0,00	0,00	0,00	0,00
2731009002	Agencia de colocación	16.012,38	4.090,24	38.143,83	50.065,97	846,07
2731010002	Selectividad	953,11	722,00	171.953,16	172.184,27	2.305,52
2731012008	Funcionamiento	150.287,86	152.798,86	153.028,74	150.517,74	1.631,05
2731014004	Servicio de Publicaciones	9.528,46	0,00	47.555,41	57.083,87	1.037,00
2731017003	Fundación Mediterránea	191,08	13,50	4,62	182,20	4,62
3100058030	Bancaja	0,00	6,15	40.000,00	39.993,85	0,00
	<b>TOTALES</b>	<b>4.259.293,54</b>	<b>105.978.276,27</b>	<b>117.048.995,76</b>	<b>15.330.013,03</b>	<b>315.052,01</b>

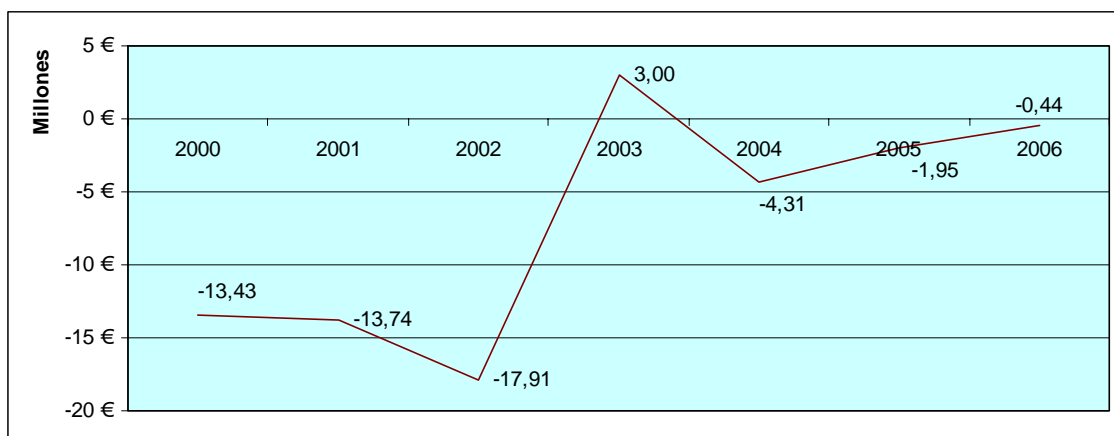
El importe de los intereses positivos de las cuentas corrientes coincide con lo contabilizado en el subconcepto correspondiente de ingresos (520.00): 315.052,01 €

**REMANENTE  
DE  
TESORERÍA**

CONCEPTOS	IMPORTE AÑO 2006		IMPORTE AÑO ANTERIOR	
<b>1. (+) Derechos pendientes de cobro</b>		<b>14.448.692,19</b>		<b>12.430.883,94</b>
▪ (+) del Presupuesto corriente	14.173.573,52		12.198.310,61	
▪ (+) de Presupuestos cerrados	144.921,26		100.208,38	
▪ (+) de operaciones no presupuestarias	130.197,41		132.364,95	
▪ (-) cobros realizados pendientes de aplicación definitiva	0,00		0,00	
<b>2. (-) Obligaciones pendientes de pago</b>		<b>2.397.081,37</b>		<b>3.138.472,52</b>
▪ (+) del Presupuesto corriente	1.170.380,59		1.922.451,21	
▪ (+) de Presupuestos cerrados	0,00		0,00	
▪ (+) de operaciones no presupuestarias	1.226.700,78		1.216.021,31	
▪ (-) pagos realizados pendientes de aplicación definitiva	0,00		0,00	
<b>3. (+) Fondos líquidos</b>		<b>15.330.013,03</b>		<b>4.259.293,54</b>
<b>I Remanente de Tesorería afectado</b>		27.821.796,21		15.497.080,74
<b>II Remanente de Tesorería no afectado</b>		-440.172,36		-1.945.375,78
<b>Remanente de Tesorería total (1-2+3) = (I+II)</b>		<b>27.381.623,85</b>		<b>13.551.704,96</b>

Nota: siguiendo los criterios de la empresa auditora, no se incluye el saldo de la cuenta 409 "Acreedores pendientes de imputar a presupuesto" en el Remanente de Tesorería.

Evolución del Remanente de Tesorería no afectado:



El Remanente de Tesorería afectado son los ingresos destinados a unos gastos concretos, pero que todavía no se han ejecutado. El Remanente de Tesorería no afectado se calcula con la diferencia entre el Remanente de Tesorería total y el Remanente de Tesorería afectado. El Remanente de Tesorería no afectado, si es positivo, es un recurso presupuestario de libre disposición. Si es negativo, significa que los siguientes ejercicios hay que procurar terminarlos con superávit para equilibrar la situación.

El Remanente de Tesorería no afectado mejora significativamente, aunque todavía con signo negativo, hasta llegar a los 0,44 millones de euros negativos. Por lo que se puede concluir que, prácticamente, se ha alcanzado la suficiencia financiera.

El Remanente de Tesorería Afectado se encuentra incorporado en los créditos que se relacionan a continuación, en la columna “Desv. Positivas Acumuladas”.

Los derechos que conforman el Remanente de Tesorería afectado tienen la siguiente procedencia:

Matrículas en Cursos, Jornadas y similares	895.882,58
Contratos Art. 83 LOU	2.487.919,90
Otras prestaciones de servicio	134.163,35
Otros ingresos capítulo 3	90.975,03
De la Admón Gral. del Estado para gastos corrientes	411.207,26
De la Junta de Andalucía para gastos corrientes	1.030.417,85
Otras transferencias para gastos corrientes	477.617,69
De la Admón Gral. del Estado para investigación científica	2.881.613,57
De la Admón Gral. del Estado para infraestructuras	2.277.060,52
De la Junta de Andalucía para investigación científica	3.191.124,71
De la Junta de Andalucía para Construcciones	13.156.979,16
De la Unión Europea para investigación científica	471.456,64
Otras transferencias para investigación científica	312.974,01
Otros ingresos	2.403,94
<b>TOTAL</b>	<b>27.821.796,21</b>

Crédito	Descripción	Financiación principal Ingr.	Coef. Finan. Ej.	Desviaciones del Ejercicio		Desv. Positivas Acumuladas	Remanentes de crédito
				Positivas	Negativas		
110000 1B00 11	Consejo Social	450.02	100,00%	2.847,05	0,00	2.847,05	2.847,05
111000 1A20 11	Pagos Personal	---	0,00%	0,00	0,00	0,00	21.756,17
111000 1A20 13	Pagos Personal	---	0,00%	0,00	0,00	0,00	72.492,94
122500 3A00 13	Vicerrectorado de Estudiantes	451.10	0,00%	0,00	-8.405,23	863,29	863,29
233076 1A20 13	Estudio Métodos Estadísticos	320.08	0,00%	0,00	-9.462,13	594,93	594,93
233095 3A00 13	Asistencia Técnica Autoempleo	---	0,00%	0,00	-324,90	0,00	0,00
233099 1A20 13	Servicio de atención a las víctimas de delitos	470.00	0,00%	0,00	0,00	17.102,32	17.102,32
244209 1A20 13	Dpto. Dirección y Gestión de Empresas	---	0,00%	0,00	0,00	0,00	1.800,00
111000 1A20 150	Pagos Personal	---	0,00%	0,00	0,00	0,00	18.174,52
111000 1A20 151	Pagos Personal	---	0,00%	0,00	0,00	0,00	138,19
111112 1A20 151	Oficina del Plan Estratégico	---	0,00%	0,00	0,00	0,00	1.350,00
122500 3A00 151	Vicerrectorado de Estudiantes	---	0,00%	0,00	-1.454,47	0,00	0,00
136003 1A20 151	Master en Evaluación	320.03	100,00%	2.400,00	0,00	2.400,00	2.400,00
136004 1A20 151	Master en Gestión Bancaria por Competencias	320.03	100,00%	1.840,00	0,00	1.840,00	1.840,00
136005 1A20 151	Master en Dirección y Gestión de Recursos Humanos	320.03	100,00%	3.844,00	0,00	3.844,00	3.844,00
144063 1A20 151	Ens. N. R. - Mayores en la Univ.	481.99	100,00%	510,00	0,00	510,00	510,00
144112 1A20 151	Mayores en la Universidad: Extensión de Roquetas de Mar	461.00	100,00%	828,00	0,00	828,00	828,00
144113 1A20 151	Mayores en la Universidad (Extensión Vera)	461.00	100,00%	0,00	-828,00	0,00	0,00
144114 1A20 151	Máster en Dirección de entidades e inst. deportivas	461.00	100,00%	0,00	-2.400,00	0,00	0,00
144127 1A20 151	Máster en Dirección y Gestión de los Recursos Humanos	320.03	100,00%	0,00	-8.787,50	0,00	0,00
144141 1A20 151	Asesoría y gestión jurídica en empresas de economía social	329.99	100,00%	2.107,94	0,00	2.107,94	2.107,94
144173 1A20 151	Master en Gestión Bancaria por Competencias	323.00	100,00%	450,00	0,00	450,00	450,00
145013 1A20 151	España y Portugal en la Unión Europea	451.00	100,00%	300,00	0,00	300,00	300,00
145015 1A20 151	XXVII Jornadas de Automática	320.08	100,00%	1.500,00	0,00	1.500,00	1.500,00
233097 1A20 151	Exámenes del Instituto Cervantes	479.00	100,00%	498,33	0,00	498,33	498,33
233155 1A20 151	G.O. 2005	---	0,00%	0,00	-1.500,00	0,00	0,00
110000 1B00 16	Consejo Social	450.02	100,00%	192,57	0,00	452,61	452,61
111000 1A20 16	Pagos Personal	---	0,00%	0,00	0,00	0,00	265.994,20
122500 3A00 16	Vicerrectorado de Estudiantes	451.10	0,00%	0,00	-2.742,92	1.558,58	1.558,58
233076 1A20 16	Estudio Métodos Estadísticos	320.08	0,00%	0,00	-2.931,24	63,97	63,97
233089 3A00 16	Convenio Instituto de la Mujer	451.10	99,97%	516,11	0,00	844,59	844,77
233095 3A00 16	Asistencia Técnica Autoempleo	---	0,00%	0,00	-90,98	0,00	0,00
110000 1B00 2	Consejo Social	450.02	86,57%	11.087,87	0,00	40.502,56	42.223,23
111001 1A20 2	Gastos Estructurales	---	0,00%	0,00	0,00	0,00	50.476,23
111003 1A20 2	Mantenimiento equipos informáticos	---	0,00%	0,00	0,00	0,00	101.310,58
111004 1A20 2	Gastos de telefonía	399.99	21,08%	0,00	-5.333,90	4.194,21	4.194,21
111006 1A20 2	Gastos Generales Funcionamiento	---	0,00%	0,00	0,00	0,00	60.120,41

Crédito	Descripción	Financiación principal Ingr.	Coef. Finan. Ej.	Desviaciones del Ejercicio		Desv. Positivas Acumuladas	Remanentes de crédito
				Positivas	Negativas		
111007 1A20 2	Prácticas de campo	---	0,00%	0,00	0,00	0,00	4.990,17
111008 1A20 2	Primas de seguros	---	0,00%	0,00	0,00	0,00	2.500,82
111012 1A20 2	Tribunales Tesis Doctorales	---	0,00%	0,00	0,00	0,00	1.201,51
111016 1A20 2	Planes Concertados	450.05	100,00%	229.960,04	0,00	230.601,00	230.601,00
111020 1A20 2	Retenciones de Cursos	320.03	100,00%	2.143,22	0,00	2.143,22	2.143,22
111050 1A20 2	Fondo de Contingencia	---	0,00%	0,00	0,00	0,00	38.223,78
111060 1A20 2	Ingresos pendientes de reparto - Junta	451.10	100,00%	0,00	-19.712,23	96.495,64	96.495,64
111100 1A20 2	Rectorado	---	0,00%	0,00	0,00	0,00	6.038,62
111103 1A20 2	S.O.R.A.D.	450.99	31,84%	9.173,47	0,00	14.329,43	33.970,59
111105 1A20 2	Gabinete de Comunicaciones y Relaciones Sociales	---	0,00%	0,00	0,00	0,00	8.636,08
111107 1A20 2	Secretaría General	---	0,00%	0,00	0,00	0,00	5.261,77
111108 1A20 2	Secretariado de Prevención y Riesgos Laborales	451.08	0,00%	0,00	0,00	2.106,56	6.260,17
111110 1A20 2	Nuevas Titulaciones	399.99	19,85%	0,14	0,00	0,14	0,69
111111 1A20 2	Evaluación del Profesorado	---	0,00%	0,00	0,00	0,00	862,06
111112 1A20 2	Oficina del Plan Estratégico	460.00	0,00%	0,00	0,00	9.940,40	20.697,85
111113 1A20 2	Contratos Programa Centros y Departamentos	---	0,00%	0,00	0,00	0,00	13.500,00
122000 1A20 2	Vicerrectorado Investigación y Desarrollo Tecnológico	---	0,00%	0,00	-31,32	0,00	0,00
122001 1A20 2	Biblioteca Universitaria	400.00	38,43%	13.499,34	0,00	13.488,53	35.119,00
122002 2A00 2	O.T.R.I.	750.00	96,03%	0,00	-37.251,50	4.165,31	4.165,31
122003 2A00 2	Inst. Andaluz Energías Renovables	329.99	100,00%	13.232,22	0,00	35.950,25	35.950,25
122004 2A00 2	Servicios Técnicos	324.00	46,96%	607,62	0,00	5.062,01	5.748,40
122005 2A00 2	Centro de Evaluación y Rehabilitación Neuropsicológica	451.10	100,00%	20.253,91	0,00	20.253,91	20.253,91
122006 2A00 2	CIESOL	700.00	100,00%	4.961,81	0,00	4.961,81	4.961,81
122101 1A20 2	Estudios de Postgrado	400.01	90,00%	2.636,33	0,00	2.636,33	2.929,25
122104 1A20 2	Unidad de Apoyo a la Docencia y Docencia Virtual	461.00	53,08%	532,10	0,00	2.535,28	3.005,57
122105 1A20 2	Posgrado y Empresas	381.00	100,00%	0,00	-94.679,28	60.820,72	60.820,72
122106 1A20 2	Universidad Digital	461.00	100,00%	1.449,60	0,00	1.449,60	1.449,60
122107 1A20 2	Másters Oficiales E.E.E.S.	450.99	0,00%	0,00	-392,76	743,63	743,63
122110 1A20 2	Servicio de Tecnologías de la Información y las Comunicaciones	329.99	0,00%	0,00	0,00	710,16	918,00
122111 1A20 2	Programas de Doctorado con Mención de Calidad	---	0,00%	0,00	-114,51	0,00	0,00
122112 1A20 2	Control de Plaguicidas en Alimentos y Medio Ambiente	400.01	100,00%	1.026,35	0,00	1.026,35	1.026,35
122113 1A20 2	Análisis Funcional en Contextos Clínicos y de la Salud	400.01	88,64%	1.262,09	0,00	1.262,09	1.423,82
122200 1A20 2	Vicerrectorado Planificación e Infraestructuras	399.99	33,08%	0,00	-0,05	0,00	0,00
122203 1A20 2	Mantenimiento de Infraestructuras	---	0,00%	0,00	0,00	0,00	96,98
122210 1A20 2	Biblioteca Segunda Fase	---	0,00%	0,00	-6,00	0,00	0,00
122221 1A20 2	Planes Pilotos E.E.E.S.	399.99	96,19%	0,00	-462.733,64	4.784,55	4.784,55
122223 1A20 2	Gastos Transversales del Proceso de converg. con el E.E.E.S.	450.05	100,00%	94.856,42	0,00	94.856,42	94.856,42



Crédito	Descripción	Financiación principal Ingr.	Coef. Finan. Ej.	Desviaciones del Ejercicio		Desv. Positivas Acumuladas	Remanentes de crédito
				Positivas	Negativas		
122300 3A00 2	Vicerrectorado Extensión Universitaria	461.00	27,86%	0,00	-220,97	0,00	0,00
122301 3A00 2	Servicio de Deportes	451.06	53,55%	0,00	-5.791,42	8.553,98	8.553,98
122302 3A00 2	Servicio de Publicaciones	330.02	36,56%	4.738,51	0,00	13.419,22	21.641,14
122303 3A00 2	Deporte y Discapacidad	320.99	0,00%	0,00	0,00	2.186,31	2.186,31
122304 3A00 2	Cursos de Extensión y Actividades Culturales	320.00	54,45%	2.088,82	0,00	3.902,37	5.649,85
122399 3A00 2	Subvención Actividades Culturales Cajamar	470.00	100,00%	0,00	-3.157,05	72.229,27	72.229,27
122500 3A00 2	Vicerrectorado de Estudiantes	451.10	39,25%	0,00	-18.820,07	0,00	0,00
122501 3A00 2	Unidad de Fomento al Empleo	450.04	97,09%	0,00	-4.540,74	3.950,26	3.950,26
122505 1A20 2	Selectividad	---	0,00%	0,00	-0,13	0,00	0,00
122507 3A00 2	Vicerrectorado de Estudiantes - Discapacidad	450.05	100,00%	0,00	-30.000,00	0,00	0,00
122700 1A20 2	Vicerrectorado Profesorado, Calidad e Innovación Docente	411.00	84,66%	0,00	-538,84	0,00	0,00
122701 1A20 2	Unidad de Formación del Profesorado	411.00	70,16%	0,00	-7.507,79	1.468,85	1.468,85
122702 1A20 2	Centro de Lenguas	451.05	32,95%	0,00	-38.110,52	634,94	634,94
122703 1A20 2	Unidad de Calidad	411.00	25,61%	0,00	-20.720,35	4.721,75	4.721,75
122800 3A00 2	Vicerrectorado Relaciones Internacionales	400.01	54,44%	6.541,76	0,00	43.859,88	49.335,56
122801 1A20 2	Mguzman AECI	400.01	100,00%	0,00	-256,47	0,00	0,00
122802 1A20 2	Stunvez AECI	---	0,00%	0,00	-2.511,02	0,00	0,00
122803 1A20 2	Atolón AECI	400.01	100,00%	0,00	-9.806,68	0,00	0,00
122804 1A20 2	Mjamile AECI	---	0,00%	0,00	-1.116,74	0,00	0,00
122805 1A20 2	Jsalinas AECI	---	0,00%	0,00	-5.600,00	0,00	0,00
122806 1A20 2	Mjmuros AECI	---	0,00%	0,00	-3.124,31	0,00	0,00
122810 3A00 2	Proyecto Programa de Cooperación Interuniversitaria	400.01	0,00%	0,00	-7.161,24	7,12	7,12
122811 3A00 2	Proyecto Programa de Cooperación Interuniversitaria	400.01	0,00%	0,00	-13.970,71	0,78	0,78
122813 3A00 2	Proyecto Programa de Cooperación Interuniversitaria	795.00	100,00%	959,18	0,00	1.005,95	1.005,95
122814 3A00 2	Proyecto Programa de Cooperación Interuniversitaria	795.00	100,00%	0,00	-2.775,93	200,96	200,96
122815 3A00 2	Proyecto Programa de Cooperación Interuniversitaria	400.01	100,00%	0,00	-4.947,88	0,00	0,00
122816 3A00 2	Proyecto Programa de Cooperación Interuniversitaria	400.01	0,00%	0,00	0,00	14.999,80	14.999,80
122818 3A00 2	Proyecto Programa de Cooperación Interuniversitaria	---	0,00%	0,00	-6.465,62	0,00	0,00
122819 1A20 2	Proyecto Programa de Cooperación Interuniversitaria	400.01	100,00%	3.590,34	0,00	6.800,00	6.800,00
122820 2A00 2	PCI AECI 2005 / Cuba Atolón	400.01	100,00%	13.965,69	0,00	13.965,69	13.965,69
122821 2A00 2	PCI AECI 2005 / Colombia Mguzmán	400.01	100,00%	1.564,87	0,00	1.564,87	1.564,87
122822 2A00 2	PCI AECI 2005 / México Atolón	400.01	100,00%	1.634,31	0,00	1.634,31	1.634,31
122823 2A00 2	PCI AECI 2005 / Argentina Mmartínez	400.01	100,00%	645,88	0,00	645,88	645,88
122824 2A00 2	PCI AECI 2005 / Bolivia Rjiménez	400.01	100,00%	1.579,56	0,00	1.579,56	1.579,56
122825 2A00 2	PCI AECI 2005 / JF Sierra	400.01	100,00%	344,57	0,00	344,57	344,57
122826 2A00 2	PCI AECI 2005 / Marruecos Apulido	400.01	100,00%	3.386,31	0,00	3.386,31	3.386,31
122828 2A00 2	PCI AECI 2005 / Marruecos ElAmin	400.01	100,00%	359,52	0,00	359,52	359,52

Crédito	Descripción	Financiación principal Ingr.	Coef. Finan. Ej.	Desviaciones del Ejercicio		Desv. Positivas Acumuladas	Remanentes de crédito
				Positivas	Negativas		
122829 2A00 2	PCI AECI 2005 / Marruecos Mpérez	400.01	100,00%	87,50	0,00	87,50	87,50
122830 2A00 2	PCI AECI 2005 / Túnez Romerosa	400.01	100,00%	0,03	0,00	0,03	0,03
122831 2A00 2	Proyecto Comenius	441.00	100,00%	2.490,09	0,00	2.490,09	2.490,09
133300 1A20 2	Fac. Humanidades y CC. EE.	399.99	0,00%	0,00	-1.829,70	7,20	7,20
133500 1A20 2	E. U. de Ciencias de la Salud	320.01	15,60%	0,00	-14,22	0,00	0,00
133600 1A20 2	Fac. de Derecho	---	0,00%	0,00	-44,90	0,00	0,00
135002 1A20 2	Posgrado en Ciencias Sociales Aplicadas	---	0,00%	0,00	0,00	0,00	600,00
135003 1A20 2	Posgrado en Políticas Educativas	---	0,00%	0,00	0,00	0,00	360,00
136001 1A20 2	Master en Energía Solar	320.03	100,00%	24.405,87	0,00	24.405,87	24.405,87
136002 1A20 2	Master en Sexología	320.03	100,00%	42.363,39	0,00	42.363,39	42.363,39
136003 1A20 2	Master en Evaluación	320.03	100,00%	20.862,01	0,00	20.862,01	20.862,01
136004 1A20 2	Master en Gestión Bancaria por Competencias	320.03	100,00%	37.919,28	0,00	37.919,28	37.919,28
136005 1A20 2	Master en Dirección y Gestión de Recursos Humanos	320.03	100,00%	86.050,03	0,00	86.050,03	86.050,03
143000 1A20 2	Cursos de verano	320.08	83,09%	0,00	-7.785,11	20.988,89	20.988,89
143100 1A20 2	Cursos de Otoño	470.99	0,00%	0,00	-6.385,32	286,03	286,03
144001 1A20 2	Ens. N. R. - Curs. Gest. Inf. Datos	320.01	95,50%	25.779,84	0,00	48.359,31	49.572,96
144010 1A20 2	Ens. N. R. - Dirección y Gestión de empresas	320.03	100,00%	0,00	-10.982,66	34.134,26	34.134,26
144015 1A20 2	Ens. N. R. - Entorno Unix X-Windows	---	0,00%	0,00	-110,62	0,00	0,00
144023 1A20 2	Ens. N. R. - Tecn. Deport. Atletismo	---	0,00%	0,00	-13,52	0,00	0,00
144025 1A20 2	Ens. N. R. - Máster de Medicina de urgencias y emergencias sanit.	320.01	0,00%	0,00	-709,46	11.874,65	11.874,65
144030 1A20 2	Ens. N. R. - Especialización en cultivo sin suelo	320.01	100,00%	12.107,09	0,00	12.147,67	12.147,67
144033 1A20 2	Ens. N. R. - Curso Encuestadores	---	0,00%	0,00	-166,10	0,00	0,00
144036 1A20 2	Ens. N. R. - Nuev. Per. Ed. Fis. Dep.	---	0,00%	0,00	-751,77	0,00	0,00
144038 1A20 2	Diseño Gráfico en tres dimensiones: aplicaciones a la ing. rural	320.01	89,22%	2.196,93	0,00	2.568,59	2.834,14
144041 1A20 2	Ens. N. R. - Desarr. Aplic. Internet	---	0,00%	0,00	-664,39	0,00	0,00
144043 1A20 2	Ens. N. R. - Escrit. Lengua Inglés	---	0,00%	0,00	-160,96	0,00	0,00
144044 1A20 2	Ens. N. R. - Estrat. Contr. Procesos	---	0,00%	0,00	-152,59	0,00	0,00
144046 1A20 2	Ens. N. R. - 2 Tecn. Fisiot. Deporte	---	0,00%	0,00	-46,51	0,00	0,00
144048 1A20 2	Ens. N. R. - Terap. Leng. Inter. Psic.	---	0,00%	0,00	-158,81	0,00	0,00
144050 1A20 2	Ens. N. R. - Topografía por satélite GPS	320.01	85,27%	0,00	-2.760,62	939,42	939,42
144051 1A20 2	Ens. N. R. - Exp. Audit. de Cuentas	320.01	100,00%	0,00	-1.698,29	0,00	0,00
144052 1A20 2	Ens. N. R. - Informática para Juristas	---	0,00%	0,00	-383,27	0,00	0,00
144053 1A20 2	Control climático en invernaderos	320.01	93,35%	0,00	-559,30	1.410,67	1.410,67
144054 1A20 2	Ens. N. R. - Cuest. Fundam. Teología	---	0,00%	0,00	-54,07	0,00	0,00
144056 1A20 2	Investigar mediante encuestas: Formación de encuestadores	320.01	100,00%	0,00	-141,96	3.395,12	3.395,12
144057 1A20 2	Técnicas estadísticas aplicadas al análisis de datos y ...	320.01	100,00%	837,25	0,00	837,25	837,25
144059 1A20 2	Ens. N. R. - Calidad y Acreditación de Laboratorios	---	0,00%	0,00	-1.100,16	0,00	0,00

Crédito	Descripción	Financiación principal Ingr.	Coef. Finan. Ej.	Desviaciones del Ejercicio		Desv. Positivas Acumuladas	Remanentes de crédito
				Positivas	Negativas		
144061 1A20 2	Ens. N. R. - Educación Intercultural	---	0,00%	0,00	-5,23	0,00	0,00
144062 1A20 2	Ens. N. R. - Contab. e Int. Est. Cont.	---	0,00%	0,00	-169,92	0,00	0,00
144063 1A20 2	Ens. N. R. - Mayores en la Univ.	481.99	97,26%	21.634,61	0,00	44.229,88	44.839,42
144065 1A20 2	Ens. N. R. - Desarrollo Rural	480.00	74,81%	0,00	-9.567,68	0,00	0,00
144067 1A20 2	Ens. N. R. - Didact. Inic. Dep. Acuát.	---	0,00%	0,00	-300,63	0,00	0,00
144068 1A20 2	Ens. N. R. - Herram. Inf. Cc. Médica	---	0,00%	0,00	-170,28	0,00	0,00
144074 1A20 2	Ens. N. R. - Máster Rec. Hídricos	---	0,00%	0,00	-1.803,04	0,00	0,00
144075 1A20 2	Ens. N. R. - N. Her. y Tec. Ap. G. Mark	---	0,00%	0,00	-134,44	0,00	0,00
144077 1A20 2	Ens. N. R.- Curso Dirección Seguridad Privada	320.01	0,00%	0,00	0,00	0,07	0,07
144078 1A20 2	Ens. N. R.- Orientación Prof. Trans. Vida	320.01	0,00%	0,00	0,00	6,92	6,92
144079 1A20 2	Ens. N. R. - Los Estudios de la mujer, síntesis y perspectivas	320.01	100,00%	0,00	-1.257,95	2.235,41	2.235,41
144081 1A20 2	Ens. N. R.- Curso Animación Sociocultural	---	0,00%	0,00	-10,13	0,00	0,00
144083 1A20 2	Ens. N. R.-Título Propio Superior Enfermería - 1º Curso	320.01	0,00%	0,00	-113,27	5.656,92	5.656,92
144084 1A20 2	Ens. N. R.-Seguridad Privada Protección Personal	---	0,00%	0,00	-5.813,78	0,00	0,00
144086 1A20 2	Ens. N. R.-Esp. Instal. Elec. Baja Tensión	---	0,00%	0,00	-442,57	0,00	0,00
144092 1A20 2	Ens. N. R.- Políticas Migratorias	---	0,00%	0,00	-1.749,53	0,00	0,00
144093 1A20 2	Ens. N. R.- Análisis Intern. Est. Financieros	---	0,00%	0,00	-395,23	0,00	0,00
144094 1A20 2	Curso Pra. De Gestión de Act. de Car.	---	0,00%	0,00	-554,44	0,00	0,00
144099 1A20 2	Mec. de los tratamientos fit. en cultivos intensivos	---	0,00%	0,00	-101,80	0,00	0,00
144103 1A20 2	Ens. N. R. - Modelo Económico de Almería	---	0,00%	0,00	-13,65	0,00	0,00
144106 1A20 2	Agroplasticultura	---	0,00%	0,00	-1.349,94	0,00	0,00
144107 1A20 2	Seguridad integral para informáticos	---	0,00%	0,00	-576,96	0,00	0,00
144111 1A20 2	Experto en análisis de aguas en el marco de la ISO 17.025	---	0,00%	0,00	-159,40	0,00	0,00
144112 1A20 2	Mayores en la Universidad: Extensión de Roquetas de Mar	461.00	100,00%	22.256,81	0,00	31.867,27	31.867,27
144113 1A20 2	Mayores en la Universidad (Extensión Vera)	461.00	100,00%	2.444,71	0,00	6.092,03	6.092,03
144114 1A20 2	Máster en Dirección de entidades e inst. deportivas	461.00	100,00%	0,00	-74.925,35	73.765,68	73.765,68
144115 1A20 2	Máster en Traumatología y Medicina Deportiva	320.01	0,00%	0,00	-3.351,66	0,61	0,61
144117 1A20 2	Voluntariado y Protección Civil	---	0,00%	0,00	-178,10	0,00	0,00
144118 1A20 2	Introducción al Trabajo del Voluntariado Social	---	0,00%	0,00	-178,68	0,00	0,00
144119 1A20 2	Cooperación y desarrollo: Voluntariado en las ONGD	---	0,00%	0,00	-304,62	0,00	0,00
144121 1A20 2	Especialista en Instalaciones Eléctricas de media tensión	320.01	0,00%	0,00	-156,43	184,41	184,41
144124 1A20 2	Gerentes de Empresas de Economía Social	---	0,00%	0,00	-1.471,36	0,00	0,00
144125 1A20 2	Grado Superior en Sexología	320.01	100,00%	0,00	-24.484,55	956,21	956,21
144127 1A20 2	Máster en Dirección y Gestión de los Recursos Humanos	320.03	100,00%	0,00	-68.998,28	705,09	705,09
144128 1A20 2	Máster en Calidad y Seguridad Alimentaria	---	0,00%	0,00	-3.585,29	0,00	0,00
144130 1A20 2	Título Propio Detective Privado	320.01	100,00%	21.800,13	0,00	69.500,21	69.500,21
144131 1A20 2	Latex: una herramienta para la edición de textos científicos	320.01	95,00%	0,00	-12,40	125,51	125,51

Crédito	Descripción	Financiación principal Ingr.	Coef. Finan. Ej.	Desviaciones del Ejercicio		Desv. Positivas Acumuladas	Remanentes de crédito
				Positivas	Negativas		
144132 1A20 2	Orientación y tutoría en Educación Infantil, Primaria y Secund.	---	0,00%	0,00	-265,88	0,00	0,00
144134 1A20 2	Habilidades sociales en Educación Infantil y Primaria	---	0,00%	0,00	-245,65	0,00	0,00
144135 1A20 2	Hábitos, estrategias y técnicas de estudio	---	0,00%	0,00	-280,88	0,00	0,00
144136 1A20 2	Voluntariado y protección civil	---	0,00%	0,00	-130,00	0,00	0,00
144137 1A20 2	Voluntariado en el ámbito de la inmigración y sus asociaciones	---	0,00%	0,00	-130,14	0,00	0,00
144138 1A20 2	Habilidades sociales y dinámicas de grupo...	---	0,00%	0,00	-130,00	0,00	0,00
144139 1A20 2	Introducción al trabajo del voluntariado social...	---	0,00%	0,00	-130,00	0,00	0,00
144140 1A20 2	Cooperación y desarrollo: voluntariado en las ONGD	---	0,00%	0,00	-130,00	0,00	0,00
144141 1A20 2	Asesoría y gestión jurídica en empresas de economía social	329.99	96,79%	2.432,48	0,00	21.224,31	21.305,09
144142 1A20 2	Curso Informática musical y Educación	---	0,00%	0,00	-1.285,17	0,00	0,00
144143 1A20 2	Curso Especialista en Marketing	320.01	58,94%	0,00	-19.193,48	163,78	163,78
144144 1A20 2	Título Experto en mediación familiar y menores	320.03	100,00%	6.435,50	0,00	47.184,90	47.185,19
144146 1A20 2	Gerencia de Riesgos y Seguros	320.01	0,00%	0,00	0,00	0,53	0,53
144148 1A20 2	Experto Universitario en Turismo activo	461.00	100,00%	3.000,00	0,00	3.000,00	3.000,00
144149 1A20 2	Curso de Nivelación Matemática	320.01	0,00%	0,00	-1.480,10	1.050,50	1.050,50
144150 1A20 2	Especialista en alimentación y salud	320.01	0,00%	0,00	-1.004,73	0,15	0,15
144151 1A20 2	Especialista en inst. eléctricas ...y climatización en la edificación.	320.01	0,00%	0,00	0,00	1.586,57	1.586,57
144152 1A20 2	Técnicas experienciales en Psicoterapia	320.01	0,00%	0,00	-32,36	71,68	71,68
144153 1A20 2	La Traducción: un corte transversal	---	0,00%	0,00	-282,50	0,00	0,00
144154 1A20 2	Detective privado (edición Madrid)	320.01	100,00%	24.843,32	0,00	117.154,62	117.154,62
144157 1A20 2	Máster Internacional en cultivo sin suelo	320.01	0,00%	0,00	-4.785,00	90,99	90,99
144159 1A20 2	Animación deportiva para jóvenes voluntarios	320.01	0,00%	0,00	0,00	366,06	366,06
144160 1A20 2	Interv. voluntaria en el ámbito de la discap. sensorial	320.01	0,00%	0,00	0,00	293,43	293,43
144161 1A20 2	Interv. voluntaria en el ámbito de la discap. motora	320.01	0,00%	0,00	0,00	366,06	366,06
144162 1A20 2	Experiencias de voluntariado desde la UAL	320.01	0,00%	0,00	0,00	376,85	376,85
144163 1A20 2	Programación en Labview y diseño de aplicaciones...	320.01	0,00%	0,00	-215,76	1.425,96	1.425,96
144164 1A20 2	Programación avanzada en Labview y diseño...	320.01	0,00%	0,00	-113,27	387,43	387,43
144165 1A20 2	Seguros: un enfoque técnico, financiero y comercial	320.01	83,04%	426,37	0,00	775,20	862,30
144166 1A20 2	EE.PP., Investigación escolar: estrategias para...	320.01	100,00%	80,59	0,00	80,59	80,59
144169 1A20 2	Ingeniería de los requisitos como vía de mejora...	320.01	0,00%	0,00	0,00	1.176,43	1.176,43
144170 1A20 2	Profundización en lengua de signos española	320.01	0,00%	0,00	-3.079,19	101,91	101,91
144171 1A20 2	Aplicaciones informáticas de gestión empresarial	320.01	74,62%	0,00	-6.528,20	303,46	303,46
144173 1A20 2	Master en Gestión Bancaria por Competencias	323.00	100,00%	0,00	-25.783,05	5.472,14	5.472,14
144177 1A20 2	Curso de Formación de representantes estudiantiles	---	0,00%	0,00	0,00	0,00	76,75
144178 1A20 2	Estrategias de resolución de conflictos y ...	320.01	100,00%	1.148,02	0,00	1.148,02	1.148,02
144179 1A20 2	La interculturalidad en los centros educativos	320.01	100,00%	845,45	0,00	845,45	845,45
144181 1A20 2	Principios psicopedagógicos para el profesorado de Secundaria	320.01	100,00%	1.121,37	0,00	1.121,37	1.121,37

Crédito	Descripción	Financiación principal Ingr.	Coef. Finan. Ej.	Desviaciones del Ejercicio		Desv. Positivas Acumuladas	Remanentes de crédito
				Positivas	Negativas		
144182 1A20 2	Tecnologías de la Inform. y la Com. Aplicadas a la Educación	320.01	100,00%	1.026,00	0,00	1.026,00	1.026,00
144183 1A20 2	Ciencias de la Salud y Bioestadística	320.01	94,64%	1.662,57	0,00	1.662,57	1.756,76
144184 1A20 2	Seguridad informática para Windows y Linux	320.01	100,00%	0,00	-1.646,03	151,94	151,94
144185 1A20 2	Drogas y Adicciones en la sociedad actual	320.01	100,00%	2.241,09	0,00	2.241,09	2.241,09
144186 1A20 2	Principios y Técnicas de rehabilitación neuropsicológica	320.01	100,00%	228,69	0,00	228,69	228,69
144187 1A20 2	Estado Constitucional e Islam	320.03	43,75%	292,67	0,00	292,67	668,95
144188 1A20 2	Pobreza, desarrollo y cooperación	481.99	92,94%	721,68	0,00	721,68	776,51
144189 1A20 2	Especialista en horticultura protegida	496.00	100,00%	14.624,80	0,00	14.624,80	14.624,80
144190 1A20 2	Desarrollo de aplicaciones web para bases de datos	320.01	100,00%	239,77	0,00	239,77	239,77
144191 1A20 2	El agua y el medio ambiente: problemas y soluciones	320.01	100,00%	1.710,08	0,00	1.710,08	1.710,08
144192 1A20 2	Especialista en alimentación y salud	320.01	100,00%	375,40	0,00	375,40	375,40
144193 1A20 2	Diseño y construcción de almacenes de datos	320.01	100,00%	101,65	0,00	101,65	101,65
144194 1A20 2	EE.PP. Columna vertebral, ejercicio físico y deporte	320.01	100,00%	617,70	0,00	617,70	617,70
144196 1A20 2	Curso Iniciación al diseño y programación videojuegos 3D	320.01	100,00%	375,00	0,00	375,00	375,00
144197 1A20 2	EE.PP. Formación en interculturalidad	320.01	100,00%	27.361,66	0,00	27.361,66	27.361,66
144198 1A20 2	EE.PP. Curso de alimentación para los jóvenes y adolescentes	---	0,00%	0,00	0,00	0,00	345,00
144200 1A20 2	EE.PP. Desarrollo de aplicaciones PHP para bases de datos	320.01	100,00%	359,75	0,00	359,75	359,75
144201 1A20 2	Especialista en desarrollo local	320.01	100,00%	7.238,37	0,00	7.238,37	7.238,37
144205 1A20 2	Curso de Nivelación de Química	---	0,00%	0,00	0,00	0,00	140,00
144208 1A20 2	Curso de Nivelación de Física	---	0,00%	0,00	0,00	0,00	140,00
144209 1A20 2	Curso de Nivelación de Biología	---	0,00%	0,00	0,00	0,00	420,00
144210 1A20 2	Experto en Valoración de empresas, gestión y ...	320.03	100,00%	35.505,00	0,00	35.505,00	35.505,00
144211 1A20 2	Experto en Gestión comercial de empresas de la piedra	320.03	100,00%	9.128,44	0,00	9.128,44	9.128,44
144212 1A20 2	Experto en Administración y Seguridad de Sistemas Informáticos	320.03	98,92%	27.540,00	0,00	27.540,00	27.840,00
144213 1A20 2	Especialista en Administración de Sistemas Operativos	320.01	100,00%	900,00	0,00	900,00	900,00
144215 1A20 2	Curso de Introducción a la Terapia Gestalt	320.01	100,00%	1.701,00	0,00	1.701,00	1.701,00
144217 1A20 2	Experto en gestión inmobiliaria	---	0,00%	0,00	0,00	0,00	179,80
144218 1A20 2	Nuevas Tecnologías de la Inf. y la Comunic. en las PYMES	320.01	100,00%	3.402,00	0,00	3.402,00	3.402,00
144219 1A20 2	Inglés Empresarial	320.01	100,00%	2.336,47	0,00	2.336,47	2.336,47
144227 1A20 2	Curso: Alemán en el sector sanitario y agroalimentario	320.01	77,28%	2.015,70	0,00	2.015,70	2.608,20
144230 1A20 2	Curso Interculturalidad para Cuerpos de Seguridad	320.01	100,00%	12.978,64	0,00	12.978,64	12.978,64
145001 1A20 2	25 Reunión Nacional de la Ciencia del Suelo	400.00	0,00%	0,00	-123,36	11,84	11,84
145002 1A20 2	La Paz en las Culturas políticas mediterráneas	441.00	100,00%	10.953,43	0,00	10.953,43	10.953,43
145003 1A20 2	Seminario sobre sexo, clase y raza	411.00	97,16%	356,51	0,00	426,64	437,05
145004 1A20 2	XIII Encuentro de Economía Pública	479.00	100,00%	0,00	-16.383,80	6.788,62	6.788,62
145005 1A20 2	Los Estudios de las Mujeres	401.00	89,09%	4.200,00	0,00	4.885,67	5.400,00
145006 1A20 2	Congreso Internacional de Análisis del discurso oral	700.00	16,06%	0,00	-2.212,51	10.106,33	10.106,33

Crédito	Descripción	Financiación principal Ingr.	Coef. Finan. Ej.	Desviaciones del Ejercicio		Desv. Positivas Acumuladas	Remanentes de crédito
				Positivas	Negativas		
145007 1A20 2	XVI Olimpiada de Física	---	0,00%	0,00	-157,45	0,00	0,00
145008 1A20 2	Ciclo Conferencias Análisis Territoriales	---	0,00%	0,00	0,00	0,00	300,00
145009 1A20 2	Encuentro sobre la Formación del Profesorado Universitario	411.00	80,58%	0,00	-13.479,44	232,75	232,75
145010 1A20 2	Jornadas Sociedad y Defensa	401.01	100,00%	14.000,00	0,00	14.000,00	14.000,00
145011 1A20 2	IX Encuentro Nacional de Programas Universitarios para Mayores	451.10	99,74%	25.371,32	0,00	25.371,32	25.437,06
145012 1A20 2	XVI Encuentro de Profesores Universitarios de Marketing	320.08	99,09%	16.451,78	0,00	16.451,78	16.603,47
145013 1A20 2	España y Portugal en la Unión Europea	451.00	96,11%	715,99	0,00	6.715,99	6.744,95
145014 1A20 2	IV Congreso Internacional de Necesidades educativas especiales	320.08	98,19%	32,24	0,00	32,24	32,83
145015 1A20 2	XXVII Jornadas de Automática	320.08	94,49%	6.741,99	0,00	6.741,99	7.135,50
145017 1A20 2	Congreso "La problemática de los delitos ..."	320.08	88,91%	360,71	0,00	360,71	405,69
145018 1A20 2	Conference 2006	320.08	100,00%	20.848,54	0,00	20.848,54	20.848,54
145019 1A20 2	Congreso FIMAMIF	320.08	84,17%	3.190,00	0,00	3.190,00	3.790,00
145020 1A20 2	Seminario "Uso de estrategias comunicativas ..."	320.08	71,46%	150,93	0,00	150,93	211,20
145021 1A20 2	I Jornadas Nacionales de Atención Integral al Mayor con Demencia	320.08	98,86%	1.787,47	0,00	1.787,47	1.808,02
145022 1A20 2	I Jornadas Nacionales de violencia escolar	320.08	100,00%	4.929,38	0,00	4.929,38	4.929,38
145023 1A20 2	Jornadas La Cooperación Judicial en Europa	451.00	93,91%	1.220,81	0,00	1.220,81	1.299,94
145024 1A20 2	Jornadas sobre aplicaciones de las tecnologías de la información	320.08	80,00%	1.691,21	0,00	1.691,21	2.114,01
145025 1A20 2	Jornadas Anuales de Formación Profesorados - Plurilingüismo	451.09	100,00%	15.245,30	0,00	15.245,30	15.245,30
145026 1A20 2	Jornadas nuevo Estatuto de Autonomía	451.00	100,00%	8.340,00	0,00	8.340,00	8.340,00
145027 1A20 2	Seminario Violencia de Género	401.00	100,00%	900,00	0,00	900,00	900,00
233004 1A20 2	Nuevos estudios de Psicología	320.08	0,00%	0,00	0,00	1.009,70	1.009,70
233007 1A20 2	Nuevos estudios Ciencias Químicas	320.08	0,00%	0,00	0,00	19,44	19,44
233012 1A20 2	Jorn. Aprov. Urban. Prox. Mar.	320.08	0,00%	0,00	0,00	30,05	30,05
233016 1A20 2	Seminario Estudio de las Mujeres UALM	410.00	0,00%	0,00	-178,25	5.028,92	5.028,92
233019 1A20 2	Jornadas de Puertas Abiertas	320.99	0,00%	0,00	0,00	0,08	0,08
233022 1A20 2	Cátedra Jean Monnet	312.00	100,00%	0,00	-721,90	925,54	925,54
233024 1A20 2	Euc. Pesic. Resid. Work. (EPRW '98)	320.08	0,00%	0,00	0,00	383,78	383,78
233027 1A20 2	IV Jornadas Carbohidratos	320.08	0,00%	0,00	0,00	2,13	2,13
233028 1A20 2	Congreso Reforma Penal 1995	320.08	0,00%	0,00	0,00	676,39	676,39
233031 1A20 2	I Congreso I. Estudios Ingleses	320.08	0,00%	0,00	0,00	90,15	90,15
233032 1A20 2	I Reunión Científica: "P.S.C.P."	320.08	0,00%	0,00	0,00	7,80	7,80
233033 1A20 2	Curso sobre Parasitología	320.08	0,00%	0,00	0,00	320,71	320,71
233035 3A00 2	Agencia de Colocación	329.99	100,00%	11.059,41	0,00	17.571,40	17.571,40
233038 1A20 2	Jornadas Poder Judicial a Debate	320.08	0,00%	0,00	0,00	19,37	19,37
233040 1A20 2	First Meeting Financ. Mathem.	320.08	0,00%	0,00	0,00	15,90	15,90
233042 1A20 2	Intern. Sector Agr. Almeriense	320.08	0,00%	0,00	0,00	112,57	112,57
233043 1A20 2	I Jorn. Enfermería Científica	320.08	0,00%	0,00	-1.432,84	1.230,77	1.230,77

Crédito	Descripción	Financiación principal Ingr.	Coef. Finan. Ej.	Desviaciones del Ejercicio		Desv. Positivas Acumuladas	Remanentes de crédito
				Positivas	Negativas		
233044 1A20 2	Simposio Minería Industr. M.A.	320.08	0,00%	0,00	0,00	1,32	1,32
233046 1A20 2	Jorn. Conmemoración 28 febrero	320.08	0,00%	0,00	0,00	385,98	385,98
233047 1A20 2	El 98: una enseñanza histórica	320.08	0,00%	0,00	0,00	11,69	11,69
233048 1A20 2	Red Hizap. Programa Alfa	320.08	0,00%	0,00	0,00	24,03	24,03
233051 1A20 2	Programa Lingua-Sócrates	320.08	0,00%	0,00	0,00	1,46	1,46
233054 1A20 2	Balance Industrialización Andaluza	320.08	0,00%	0,00	0,00	13,07	13,07
233062 1A20 2	Proyecto Mendeval-Sócrates	---	0,00%	0,00	-11.165,98	0,00	0,00
233063 1A20 2	Programa Diversidad Integr.	451.05	100,00%	80.535,16	0,00	92.576,84	92.576,84
233064 1A20 2	Cong. And. Cienc. Pol. de Admin.	320.08	0,00%	0,00	0,00	0,20	0,20
233066 1A20 2	Congreso Inmigración	320.08	90,58%	0,00	-6.678,45	1.701,25	1.701,25
233073 1A20 2	Jorn. Prevención Conducta Xenófoba	---	0,00%	0,00	-0,34	0,00	0,00
233074 1A20 2	Congr. Historia Trans. España	400.00	93,75%	6.762,71	0,00	6.781,46	7.232,31
233076 1A20 2	Estudio Métodos Estadísticos	320.08	0,00%	0,00	0,00	29,51	29,51
233081 1A20 2	Almería Tango 2000	320.08	0,00%	0,00	0,00	45,20	45,20
233084 1A20 2	III Jornadas Finanzas	320.08	0,00%	0,00	0,00	7,15	7,15
233085 1A20 2	Seminario El Ejido	320.08	0,00%	0,00	0,00	77,21	77,21
233087 1A20 2	Año Mundial de las Matemáticas	320.08	0,00%	0,00	0,00	6.882,88	6.882,88
233089 3A00 2	Convenio Instituto de la Mujer	451.10	87,13%	0,00	-10.291,71	19.196,95	19.196,95
233092 1A20 2	Diseño Eval. Prog. Educ. Multicultural	479.00	99,70%	0,00	-4.304,35	10.963,21	10.963,21
233094 1A20 2	III Reunión Científica Int. Aten. Reca	320.08	0,00%	0,00	0,00	54,18	54,18
233096 1A20 2	Jornadas Psicología Social	320.08	0,00%	0,00	0,00	136,48	136,48
233097 1A20 2	Exámenes del Instituto Cervantes	479.00	98,80%	2.199,82	0,00	2.724,29	2.750,98
233098 1A20 2	Exámenes Universidad de Cambridge	320.99	93,42%	5.653,03	0,00	13.177,11	13.575,11
233099 1A20 2	Servicio de atención a las víctimas de delitos	470.00	0,00%	0,00	0,00	78,12	78,12
233103 1A20 2	Congreso ISAP	320.08	0,00%	0,00	0,00	240,86	240,86
233106 1A20 2	Cálculo Estructuras, CYPECAD	320.08	0,00%	0,00	0,00	0,79	0,79
233107 1A20 2	Cursos propios Centro Lenguas	320.99	52,22%	0,00	-6.512,23	2.012,54	2.012,54
233110 1A20 2	Responsabilidad penal y Jovenes	320.08	0,00%	0,00	0,00	618,03	918,03
233111 1A20 2	I Jornadas Comercialización Marketing	320.08	0,00%	0,00	0,00	41,83	41,83
233115 1A20 2	Cursos de la Facultad de Humanidades	320.08	0,00%	0,00	0,00	98,95	98,95
233116 1A20 2	Congreso SEG2005	400.00	100,00%	5.550,00	0,00	6.723,24	6.723,24
233117 1A20 2	Centro de Información de métodos anticonceptivos	---	0,00%	0,00	0,00	0,00	719,49
233120 1A20 2	Jornadas de Educación Multicultural	479.00	100,00%	19.916,00	0,00	41.086,09	41.086,09
233122 1A20 2	XVII Reunión Anual ASEPELT-ESPAÑA	320.08	0,00%	0,00	0,00	447,36	447,36
233123 1A20 2	Congreso "La prohibición de Partidos Políticos"	320.08	0,00%	0,00	0,00	588,40	736,56
233127 1A20 2	Congreso "Nicolás Salmerón: a propósito del centenario de ..."	320.08	0,00%	0,00	0,00	3.706,92	3.706,92
233128 1A20 2	IV Congreso Intern. "La Calidad Educativa"	461.00	0,00%	0,00	-2.344,85	3.169,55	3.169,55

Crédito	Descripción	Financiación principal Ingr.	Coef. Finan. Ej.	Desviaciones del Ejercicio		Desv. Positivas Acumuladas	Remanentes de crédito
				Positivas	Negativas		
233130 1A20 2	I Jornadas Perspectivas de estudio en Educación Artística	320.08	0,00%	0,00	0,00	0,03	0,03
233133 1A20 2	Asociación "Taller de Educación Ambiental"	---	0,00%	0,00	0,00	0,00	643,16
233134 1A20 2	III Encuentro Andaluz de Matemática Discreta	320.08	0,00%	0,00	0,00	19,26	19,26
233135 1A20 2	II Simposio Internacional de Derecho Concordatario	400.00	96,97%	10.516,15	0,00	10.553,75	10.882,38
233136 1A20 2	Guías docente adaptación al Espacio Europeo	450.99	0,00%	0,00	0,00	2.040,06	2.040,06
233139 1A20 2	XV Jornadas de Paralelismo	320.08	0,00%	0,00	-1.739,54	849,24	849,24
233141 1A20 2	C:G: Miguel Soriano Rodríguez, Transf. de la Univ. Granada	480.00	100,00%	0,00	-942,91	320,54	320,54
233143 1A20 2	V Jornada de ACODI	---	0,00%	0,00	-33,60	0,00	0,00
233144 1A20 2	V Congreso Hispano-Italiano de Topología General	700.00	0,00%	0,00	0,00	333,18	333,18
233145 1A20 2	Álgebras de Banacha no asociativas...	---	0,00%	0,00	-1.890,05	0,00	0,00
233146 1A20 2	Jornadas sobre estilos de dirección 2004	---	0,00%	0,00	0,00	0,00	8,63
233147 1A20 2	II Reunión químico-Orgánica del Mediterráneo	---	0,00%	0,00	-17,65	0,00	0,00
233148 1A20 2	III Simposio Intern. Traducción, texto e interferencias	320.01	100,00%	282,45	0,00	287,47	287,47
233149 1A20 2	XXXV Euro Working Group on Financial Modelling	320.08	0,00%	0,00	0,00	543,51	583,50
233150 1A20 2	International Symposium on Soilless Culture and Hydroponics	320.08	100,00%	0,00	-15.933,61	0,13	0,13
233151 1A20 2	Congreso Internacional ECIS2004	470.99	0,00%	0,00	0,00	3.700,45	3.700,45
233152 1A20 2	Congr. Internacional Mediterráneo de Matemáticas Almería 2005	480.00	77,17%	0,00	-2.524,49	625,81	625,81
233153 1A20 2	VI Taller de Sistemas de información Geográfica y Teledetección	320.08	0,00%	0,00	0,00	20,41	20,41
233155 1A20 2	G.O. 2005	700.00	100,00%	0,00	-7.304,42	32,44	32,44
233156 1A20 2	Edición de la Revista de Investigación Psicoeducativa	323.00	67,84%	1.544,17	0,00	2.310,01	3.042,14
233157 1A20 2	Convenio Memoria Histórica	441.00	100,00%	3.909,78	0,00	3.909,78	3.909,78
233159 1A20 2	Memoria Histórica. Proyecto sobre la actuación del Tribunal...	451.03	100,00%	20.000,00	0,00	20.000,00	20.000,00
244202 1A20 2	Dpto. Arquitectura de Computadores y Electrónica	---	0,00%	0,00	-3.393,01	0,00	0,00
244209 1A20 2	Dpto. Dirección y Gestión de Empresas	320.99	0,00%	0,00	-7.280,93	21.800,00	21.800,00
244210 1A20 2	Dpto. Economía Aplicada	---	0,00%	0,00	-1,11	0,00	0,00
244216 1A20 2	Dpto. Ciencias Humanas y Sociales	---	0,00%	0,00	-5.075,38	0,00	0,00
244218 1A20 2	Dpto. Geometría, Topología y Q. Orgánica	700.00	11,48%	0,00	-8,65	0,00	0,00
244220 1A20 2	Dpto. Historia, Geografía e Hª del Arte	---	0,00%	0,00	-1.800,83	0,00	0,00
244222 1A20 2	Dpto. Ingeniería Rural	---	0,00%	0,00	0,00	0,00	502,97
244224 1A20 2	Dpto. Personalidad, Evaluación y Tratamiento Psic.	---	0,00%	0,00	-845,83	0,00	0,00
244225 1A20 2	Dpto. Psicología Evolutiva y de la Educación	---	0,00%	0,00	-3.450,72	0,00	0,00
244226 1A20 2	Dpto. Química Física, Bioquímica y Q. Inorgánica	---	0,00%	0,00	-54,68	0,00	0,00
244231 1A20 2	Dpto. Neurociencia y Ciencias de la Salud	---	0,00%	0,00	-3.785,97	0,00	0,00
244237 1A20 2	Dpto. Tomás y Valiente	750.00	11,55%	0,00	-529,53	0,00	0,00
244238 1A20 2	Dpto. Derecho 4	---	0,00%	0,00	-711,74	0,00	0,00
111017 1A20 310	Póliza de crédito	---	0,00%	0,00	0,00	0,00	10.000,00
122501 3A00 480	Unidad de Fomento al Empleo	441.00	70,70%	0,00	-27.061,91	16.882,88	16.882,88



Crédito	Descripción	Financiación principal Ingr.	Coef. Finan. Ej.	Desviaciones del Ejercicio		Desv. Positivas Acumuladas	Remanentes de crédito
				Positivas	Negativas		
122502 3A00 480	Becas de Formación de la UAL	381.00	69,29%	7.748,99	0,00	7.748,99	11.183,71
122800 3A00 480	Vicerrectorado Relaciones Internacionales	400.01	0,00%	0,00	0,00	145.963,75	175.582,05
233097 1A20 480	Exámenes del Instituto Cervantes	479.00	100,00%	0,00	-138,24	0,00	0,00
122500 3A00 481	Vicerrectorado de Estudiantes	---	0,00%	0,00	-93.873,25	0,00	0,00
122501 3A00 481	Unidad de Fomento al Empleo	450.04	99,76%	0,00	-70.592,51	126.106,23	126.106,23
122509 3A00 481	Vicerrectorado de Estudiantes, Becas y Ayudas al Estudio	450.05	100,00%	119.285,91	0,00	119.285,91	119.285,91
122104 1A20 482	Unidad de Apoyo a la Docencia y Docencia Virtual	---	0,00%	0,00	-884,00	0,00	0,00
122106 1A20 482	Universidad Digital	461.00	100,00%	11.400,00	0,00	11.400,00	11.400,00
122301 3A00 482	Servicio de Deportes	451.06	100,00%	0,00	-120,00	0,00	0,00
122304 3A00 482	Cursos de Extensión y Actividades Culturales	---	0,00%	0,00	-2.648,08	0,00	0,00
122500 3A00 482	Vicerrectorado de Estudiantes	451.10	0,00%	0,00	-691,93	2.817,00	2.817,00
122502 3A00 482	Becas de Formación de la UAL	451.10	11,02%	852,10	0,00	852,10	7.729,56
122813 3A00 482	Proyecto Programa de Cooperación Interuniversitaria	---	0,00%	0,00	-3.212,46	0,00	0,00
122814 3A00 482	Proyecto Programa de Cooperación Interuniversitaria	400.01	0,00%	0,00	-11.138,44	36,00	36,00
122815 3A00 482	Proyecto Programa de Cooperación Interuniversitaria	---	0,00%	0,00	-2.020,10	0,00	0,00
122831 2A00 482	Proyecto Comenius	441.00	100,00%	1.350,00	0,00	1.350,00	1.350,00
143000 1A20 482	Cursos de verano	320.08	100,00%	938,07	0,00	938,07	938,07
144063 1A20 482	Ens. N. R. - Mayores en la Univ.	481.99	99,46%	6,71	0,00	300,47	300,51
201103 1A20 482	Becarios de Servicios Internos	451.05	11,38%	3.707,23	0,00	4.155,59	33.013,55
122500 3A00 483	Vicerrectorado de Estudiantes	---	0,00%	0,00	-117,14	0,00	0,00
122511 3A00 483	Alojamiento con Personas Mayores	451.10	100,00%	6.000,00	0,00	6.000,00	6.000,00
122800 3A00 483	Vicerrectorado Relaciones Internacionales	400.01	78,44%	33.095,74	0,00	107.374,52	116.473,32
201101 1A20 483	Programas de Investigación Centralizados	450.99	100,00%	0,00	-27.383,93	46.952,50	46.952,50
111100 1A20 484	Rectorado	---	0,00%	0,00	0,00	0,00	240,90
111100 1A20 485	Rectorado	700.02	0,00%	0,00	0,00	3.610,47	12.707,74
122800 3A00 485	Vicerrectorado Relaciones Internacionales	400.01	42,93%	429,31	0,00	429,31	1.000,00
111003 1A20 60	Mantenimiento equipos informáticos	---	0,00%	0,00	0,00	0,00	5.093,71
111060 1A20 60	Ingresos pendientes de reparto - Junta	---	0,00%	0,00	-59.140,48	0,00	0,00
111108 1A20 60	Secretariado de Prevención y Riesgos Laborales	---	0,00%	0,00	0,00	0,00	8,90
111111 1A20 60	Evaluación del Profesorado	---	0,00%	0,00	0,00	0,00	0,01
122001 1A20 60	Biblioteca Universitaria	---	0,00%	0,00	0,00	0,00	51.201,67
122105 1A20 60	Posgrado y Empresas	---	0,00%	0,00	0,00	0,00	30.000,00
122106 1A20 60	Universidad Digital	461.00	100,00%	81.193,79	0,00	81.193,79	81.193,79
122110 1A20 60	Servicio de Tecnologías de la Información y las Comunicaciones	---	0,00%	0,00	0,00	0,00	98,33
122200 1A20 60	Vicerrectorado Planificación e Infraestructuras	---	0,00%	0,00	-0,75	0,00	0,00
122201 1A20 60	Infraestructura FEDER	700.02	100,00%	2.210.501,89	0,00	2.210.501,89	2.210.501,89
122219 1A20 60	Construcción Guardería de la UAL	751.06	0,00%	0,00	0,00	8.422,89	48.884,14

Crédito	Descripción	Financiación principal Ingr.	Coef. Finan. Ej.	Desviaciones del Ejercicio		Desv. Positivas Acumuladas	Remanentes de crédito
				Positivas	Negativas		
122221 1A20 60	Planes Pilotos E.E.E.S.	399.99	73,48%	0,00	-67.262,80	0,00	0,00
122224 1A20 60	Construcción CITIC, 2ª Fase	750.09	100,00%	1.940.240,38	0,00	1.940.240,38	1.940.240,38
122225 1A20 60	Pabellón de Neurociencias	750.09	100,00%	2.190.000,00	0,00	2.190.000,00	2.190.000,00
122301 3A00 60	Servicio de Deportes	451.06	100,00%	0,00	-0,01	0,00	0,00
122304 3A00 60	Cursos de Extensión y Actividades Culturales	320.00	100,00%	0,00	-4,99	0,00	0,00
122500 3A00 60	Vicerrectorado de Estudiantes	---	0,00%	0,00	-9,00	0,00	0,00
122501 3A00 60	Unidad de Fomento al Empleo	---	0,00%	0,00	-2.550,00	0,00	0,00
122701 1A20 60	Unidad de Formación del Profesorado	411.00	100,00%	221,98	0,00	221,98	221,98
122703 1A20 60	Unidad de Calidad	410.00	0,00%	0,00	0,00	869,68	869,68
122800 3A00 60	Vicerrectorado Relaciones Internacionales	400.01	100,00%	0,00	-770,64	0,00	0,00
144025 1A20 60	Ens. N. R. - Máster de Medicina de urgencias y emergencias sanit.	320.01	0,00%	0,00	0,00	81,52	81,52
233035 3A00 60	Agencia de Colocación	329.99	100,00%	371,20	0,00	371,20	371,20
244201 1A20 60	Dpto. Álgebra y Análisis Matemático	---	0,00%	0,00	-277,43	0,00	0,00
244202 1A20 60	Dpto. Arquitectura de Computadores y Electrónica	---	0,00%	0,00	-1.941,64	0,00	0,00
244203 1A20 60	Dpto. Biología Aplicada	---	0,00%	0,00	-1.461,52	0,00	0,00
244204 1A20 60	Dpto. Biología Vegetal y Ecología	---	0,00%	0,00	-1.730,53	0,00	0,00
244207 1A20 60	Dpto. Didáctica y Organización Escolar	399.99	18,70%	0,00	-645,84	0,00	0,00
244209 1A20 60	Dpto. Dirección y Gestión de Empresas	320.99	20,81%	1.566,58	0,00	3.139,42	9.100,00
244211 1A20 60	Dpto. Edafología y Química Agrícola	---	0,00%	0,00	-2.824,94	0,00	0,00
244212 1A20 60	Dpto. Estadística y Matemática Aplicada	---	0,00%	0,00	-600,91	0,00	0,00
244214 1A20 60	Dpto. Filología	---	0,00%	0,00	-457,81	0,00	0,00
244216 1A20 60	Dpto. Ciencias Humanas y Sociales	---	0,00%	0,00	-609,75	0,00	0,00
244219 1A20 60	Dpto. Hidrogeología y Q. Analítica	---	0,00%	0,00	-2.234,70	0,00	0,00
244220 1A20 60	Dpto. Historia, Geografía e Hª del Arte	---	0,00%	0,00	-532,34	0,00	0,00
244223 1A20 60	Dpto. Lenguajes y Computación	---	0,00%	0,00	-7.236,90	0,00	0,00
244226 1A20 60	Dpto. Química Física, Bioquímica y Q. Inorgánica	---	0,00%	0,00	-2.713,44	0,00	0,00
244228 1A20 60	Dpto. Enfermería y Fisioterapia	---	0,00%	0,00	-3.761,97	0,00	0,00
244231 1A20 60	Dpto. Neurociencia y Ciencias de la Salud	---	0,00%	0,00	-2.989,17	0,00	0,00
244232 1A20 60	Dpto. Didáctica de la Matemática y CC. Experiment.	---	0,00%	0,00	-1.038,97	0,00	0,00
244233 1A20 60	Dpto. Didáctica de la Lengua, Lit. y CC. Sociales	399.99	25,73%	0,00	-695,86	0,00	0,00
244237 1A20 60	Dpto. Tomás y Valiente	---	0,00%	0,00	-298,99	0,00	0,00
244238 1A20 60	Dpto. Derecho 4	---	0,00%	0,00	-333,82	0,00	0,00
244239 1A20 60	Dpto. Producción Vegetal	---	0,00%	0,00	-2.568,84	0,00	0,00
122210 1A20 62	Biblioteca Segunda Fase	750.01	100,00%	6,00	0,00	208,92	208,92
122211 1A20 62	Urbanización Campus (Nuevos Terrenos)	750.01	100,00%	574.278,47	0,00	764.003,01	764.003,01
122212 1A20 62	Infraestructura Campo Prácticas	750.01	100,00%	576,78	0,00	576,78	576,78
122213 1A20 62	Ampliación Escuela Politécnica Superior	750.01	0,00%	0,00	0,00	178,98	178,98

Crédito	Descripción	Financiación principal Ingr.	Coef. Finan. Ej.	Desviaciones del Ejercicio		Desv. Positivas Acumuladas	Remanentes de crédito
				Positivas	Negativas		
122214 1A20 62	Construcción Aulario IV	750.01	100,00%	265.857,62	0,00	634.248,44	634.248,44
122215 1A20 62	Paraninfo y Edificio de Gobierno	750.01	100,00%	2.547.742,35	0,00	2.604.424,72	2.604.424,72
122216 1A20 62	Obras Menores	750.01	100,00%	0,00	-325.462,27	523.497,28	523.497,28
122218 1A20 62	Contrat. Proy. (Plan Especial CC. Salud)	750.01	100,00%	908.176,01	0,00	1.000.176,26	1.000.176,26
122220 1A20 62	Construcción Pabellón Polideportivo de la UAL	750.01	100,00%	0,00	-552.242,00	917.520,18	917.520,18
122222 1A20 62	CITE 4 Ingeniero Técnico Industrial	750.01	100,00%	0,00	-526.294,63	1.569.857,54	1.569.857,54
111003 1A20 64	Mantenimiento equipos informáticos	---	0,00%	0,00	0,00	0,00	33.103,72
111060 2A00 64	Ingresos pendientes de reparto - Junta	750.09	100,00%	813.832,44	0,00	860.279,99	860.279,99
122002 2A00 64	O.T.R.I.	750.00	100,00%	3.421,57	0,00	65.665,55	65.665,55
122005 2A00 64	Centro de Evaluación y Rehabilitación Neuropsicológica	451.10	100,00%	18,48	0,00	18,48	18,48
122006 2A00 64	CIESOL	700.00	100,00%	12.419,96	0,00	12.419,96	12.419,96
201101 2A00 64	Programas de Investigación Centralizados	750.00	100,00%	639.504,92	0,00	2.065.447,39	2.065.472,65
201102 2A00 64	Plan Propio de Investigación	700.00	89,11%	206.769,95	0,00	619.016,05	644.272,14
300000 2A00 64	Subvención proyecto Cajamar	770.00	0,00%	0,00	0,00	168.927,84	168.927,84
300001 2A00 64	Proyecto de Inv. Fernando Bienvenido Bárcena	700.00	0,00%	0,00	0,00	88,51	88,51
300006 2A00 64	Proyecto de Inv. Tomás Cabello García	700.00	0,00%	0,00	0,00	96,12	96,12
300012 2A00 64	Proyecto de Inv. Antonio Valverde García	---	0,00%	0,00	-6.209,26	0,00	0,00
300024 2A00 64	Proyecto de Inv. J. Francisco Mota Poveda	700.00	0,00%	0,00	0,00	0,48	0,48
300028 2A00 64	Proyecto de Inv. Agustín Molina Morales	700.00	0,00%	0,00	0,00	0,01	0,01
300033 2A00 64	Proyecto de Inv. Carmelo Rodríguez Torreblanca	700.00	0,00%	0,00	0,00	1.299,71	1.299,71
300036 2A00 64	Proyecto de Inv. M <sup>a</sup> José Sánchez-Muros Lozano	700.00	0,00%	0,00	0,00	0,24	0,24
300039 2A00 64	Proyecto de Inv. Trinidad Angosto Trillo	700.00	0,00%	0,00	-1.063,16	982,08	982,08
300041 2A00 64	Proyecto de Inv. José Luis Callejón Baena	700.00	0,00%	0,00	-10.180,54	3.422,13	3.422,13
300042 2A00 64	Proyecto de Inv. Tomás Cabello García	700.00	0,00%	0,00	0,00	97,13	97,13
300045 2A00 64	Proyecto de Inv. Andrés Sánchez Picón	700.00	0,00%	0,00	0,00	6,01	6,01
300052 2A00 64	Proyecto de Inv. Tomás Cabello García	700.00	0,00%	0,00	-281,30	1.204,77	1.204,77
300053 2A00 64	Proyecto de Inv. Alberto A. Marín Marín	700.00	0,00%	0,00	-602,96	5.879,15	5.879,15
300054 2A00 64	Proyecto de Inv. José Salazar Mato	780.00	100,00%	5.191,95	0,00	5.198,64	5.198,64
300056 2A00 64	Proyecto de Inv. Rafael Cañero León	681.00	40,24%	0,00	-1.838,04	356,15	356,15
300058 2A00 64	Proyecto de Inv. Julio Cesar Tello Marquina	700.00	0,00%	0,00	-2.055,26	1.645,95	1.645,95
300066 2A00 64	Proyecto de Inv. Francisco García Camacho	700.00	0,00%	0,00	0,00	25,33	25,33
300073 2A00 64	Proyecto de Inv. Manuel Berenguel Soria	700.00	0,00%	0,00	0,00	0,04	0,04
300081 2A00 64	Proyecto de Inv. Cecilio Oyonarte Gutiérrez	323.00	100,00%	0,00	-1.938,78	10.286,23	10.286,23
300082 2A00 64	Proyecto de Inv. José M <sup>a</sup> Calaforra Chordi	---	0,00%	0,00	-0,04	0,00	0,00
300084 2A00 64	Proyecto de Inv. Marisol Navas Luque	---	0,00%	0,00	-0,09	0,00	0,00
300085 2A00 64	Proyecto de Inv. Manuel Navarro Bernal	---	0,00%	0,00	-141,28	0,00	0,00
300086 2A00 64	Proyecto de Inv. José Antonio Rodríguez Lallena	700.00	0,00%	0,00	0,00	390,90	390,90

Crédito	Descripción	Financiación principal Ingr.	Coef. Finan. Ej.	Desviaciones del Ejercicio		Desv. Positivas Acumuladas	Remanentes de crédito
				Positivas	Negativas		
300089 2A00 64	Proyecto de Inv. Jorge Lirola Delgado	700.00	0,00%	0,00	0,00	0,11	0,11
300090 2A00 64	Proyecto de Inv. Joaquín Moreno Casco	700.00	0,00%	0,00	0,00	4,07	4,07
300093 2A00 64	Proyecto de Inv. Julio César Tello Marquina	700.00	0,00%	0,00	0,00	180,28	180,28
300096 2A00 64	Proyecto de Inv. Santiago Bonachela Castaño	700.00	0,00%	0,00	0,00	678,27	678,27
300097 2A00 64	Proyecto de Inv. Antonio Vargas Berenguel	700.00	0,00%	0,00	0,00	1,79	1,79
300098 2A00 64	Proyecto de Inv. Julián Sánchez-Hermosilla López	700.00	0,00%	0,00	0,00	43,30	43,30
300099 2A00 64	Proyecto de Inv. Emilio Galdeano Gómez	700.00	0,00%	0,00	-10,61	0,25	0,25
300100 2A00 64	Proyecto de Inv. Federico García Maroto	700.00	0,00%	0,00	0,00	4,30	4,30
300101 2A00 64	Proyecto de Inv. Ana Araceli Peña Fernández	700.00	0,00%	0,00	0,00	3,33	3,33
300102 2A00 64	Proyecto de Inv. Diego Valera Martínez	700.00	0,00%	0,00	0,00	0,06	0,06
300103 2A00 64	Proyecto de Inv. Ángel Carreño Ortega	700.00	0,00%	0,00	0,00	0,65	0,65
300104 2A00 64	Proyecto de Inv. José Antonio López Martínez	700.00	0,00%	0,00	0,00	0,38	0,38
300105 2A00 64	Proyecto de Inv. Juan Fco. Mota Poveda	700.00	100,00%	13.815,00	0,00	14.236,16	14.236,16
300106 2A00 64	Proyecto de Inv. Francisco García Marcos	700.00	0,00%	0,00	0,00	189,14	189,14
300108 2A00 64	Proyecto de Inv. Manuel Berenguel Soria	700.00	100,00%	0,00	-13.787,38	11.052,18	11.052,18
300113 2A00 64	Proyecto de Inv. Mª del Mar Ruiz Castillo	700.00	0,00%	0,00	0,00	46,12	46,12
300115 2A00 64	Proyecto de Inv. Antonio Valverde García	---	0,00%	0,00	-28,98	0,00	0,00
300117 2A00 64	Proyecto de Inv. Antonio Valverde García	700.00	0,00%	0,00	0,00	0,98	0,98
300123 2A00 64	Proyecto de Inv. Antonio José Fernández Barbero	700.00	0,00%	0,00	-0,06	3.966,69	3.966,69
300125 2A00 64	Proyecto de Inv. Fco. Javier Moyano López	700.00	0,00%	0,00	-32.931,27	17.791,90	17.791,90
300127 2A00 64	Proyecto de Inv. Francisco Gabriel Acíen Fernández	---	0,00%	0,00	-1.515,64	0,00	0,00
300128 2A00 64	Proyecto de Inv. Antonio Vargas Berenguel	700.00	0,00%	0,00	0,00	6,65	6,65
300129 2A00 64	Proyecto de Inv. Juan José Ortells Rodríguez	700.00	0,00%	0,00	-389,39	9,00	9,00
300130 2A00 64	Proyecto de Inv. Francisco Andújar Castillo	700.00	100,00%	0,00	-274,07	4.243,84	4.243,84
300131 2A00 64	Proyecto de Inv. Luis Cortés Rodríguez	700.00	100,00%	576,37	0,00	8.230,36	8.230,36
300134 2A00 64	Proyecto de Inv. María Martínez Galera	700.00	0,00%	0,00	0,00	166,44	166,44
300136 2A00 64	Proyecto de Inv. Antonio Manuel Romerosa Nievas	---	0,00%	0,00	-0,05	0,00	0,00
300137 2A00 64	Proyecto de Inv. Manuel Sánchez Marañón	---	0,00%	0,00	-25,75	0,00	0,00
300138 2A00 64	Proyecto de Inv. Francisco Camacho Ferre	795.00	100,00%	0,00	-14.321,74	22,23	22,23
300144 2A00 64	Proyecto de Inv. Amelia García Luengo	700.00	0,00%	0,00	0,00	1,01	1,01
300146 2A00 64	Proyecto de Inv. Jaime de Pablo Valenciano	---	0,00%	0,00	-6,38	0,00	0,00
300147 2A00 64	Proyecto de Inv. José Luis Guil Guerrero	750.00	100,00%	5.809,77	0,00	5.809,77	5.809,77
300149 2A00 64	Proyecto de Inv. Manuel Sánchez Pérez	700.00	0,00%	0,00	0,00	3.347,80	3.347,80
300150 2A00 64	Proyecto de Inv. Andrés Sánchez Picón	700.00	0,00%	0,00	-714,28	1.893,55	1.893,55
300152 2A00 64	Proyecto de Inv. Ramón Carreño Carreño	700.00	0,00%	0,00	0,00	0,80	0,80
300153 2A00 64	Proyecto de Inv. Manuel Jaén García	700.00	0,00%	0,00	0,00	0,05	0,05
300154 2A00 64	Proyecto de Inv. Mª Ángeles Iniesta Bonillo	700.00	0,00%	0,00	0,00	231,36	231,36

Crédito	Descripción	Financiación principal Ingr.	Coef. Finan. Ej.	Desviaciones del Ejercicio		Desv. Positivas Acumuladas	Remanentes de crédito
				Positivas	Negativas		
300155 2A00 64	Proyecto de Inv. Jaime de Pablo Valenciano	700.00	100,00%	0,00	-270,82	2,64	2,64
300157 2A00 64	Proyecto de Inv. Antonia Garrido Frenich	780.00	0,00%	0,00	-8.881,89	3.342,03	3.342,03
300158 2A00 64	Proyecto de Inv. María Martínez Galera	700.00	0,00%	0,00	0,00	523,53	523,53
300159 2A00 64	Proyecto de Inv. Manuel Sánchez Pérez	700.00	0,00%	0,00	-795,76	5.179,10	5.179,10
300160 2A00 64	Proyecto de Inv. Julián Sánchez-Hermosilla López	700.00	0,00%	0,00	-1.581,46	290,09	290,09
300161 2A00 64	Proyecto de Inv. Mª Dolores Suárez Medina	700.00	0,00%	0,00	0,00	119,23	119,23
300163 2A00 64	Proyecto de Inv. Carmelo Rodríguez Torreblanca	329.99	0,00%	0,00	-5.137,99	51.166,08	51.166,08
300164 2A00 64	Proyecto de Inv. Carmelo Rodríguez Torreblanca	700.00	0,00%	0,00	-3.700,69	5.683,54	5.683,54
300165 2A00 64	Proyecto de Inv. Salvador Cruz Rambaud	700.00	0,00%	0,00	0,00	1,73	1,73
300167 2A00 64	Proyecto de Inv. Juan Fernández Sierra	700.00	0,00%	0,00	0,00	0,01	0,01
300168 2A00 64	Proyecto de Inv. José Antonio Sánchez Pérez	700.00	0,00%	0,00	-12.584,16	15.194,18	15.194,18
300169 2A00 64	Proyecto de Inv. Amadeo Rodríguez Fernández-Alba	700.00	0,00%	0,00	0,00	627,56	627,56
300170 2A00 64	Proyecto de Inv. Mª Luisa Gallardo Pino	700.00	0,00%	0,00	0,00	88,25	88,25
300171 2A00 64	Proyecto de Inv. Antonio Salmerón Cerdán	700.00	0,00%	0,00	-8,16	69,81	69,81
300172 2A00 64	Proyecto de Inv. José Jesús Casas Jiménez	700.00	0,00%	0,00	0,00	1,27	1,27
300173 2A00 64	Proyecto de Inv. Manuel Berenguel Soria	700.00	0,00%	0,00	0,00	0,82	0,82
300174 2A00 64	Proyecto de Inv. Pablo Barranco Vega	700.00	0,00%	0,00	0,00	249,42	249,42
300178 2A00 64	Proyecto de Inv. Carmen Barón Bravo	---	0,00%	0,00	-124,16	0,00	0,00
300179 2A00 64	Proyecto de Inv. Fco. Javier Batlles Garrido	700.00	0,00%	0,00	0,00	336,50	336,50
300181 2A00 64	Proyecto de Inv. José Luis Guil Guerrero	700.00	0,00%	0,00	0,00	1,62	1,62
300182 2A00 64	Proyecto de Inv. Fernando López Ortiz	---	0,00%	0,00	-13.270,27	0,00	0,00
300185 2A00 64	Proyecto de Inv. Fernando Sánchez Rodrigo	700.00	0,00%	0,00	0,00	3.301,45	3.301,45
300186 2A00 64	Proyecto de Inv. Mª Luisa Santos Pastor	---	0,00%	0,00	-9.124,41	0,00	0,00
300188 2A00 64	Proyecto de Inv. Julio César Tello Marquina	700.00	0,00%	0,00	0,00	6.354,05	6.354,05
300189 2A00 64	Proyecto de Inv. Andrés García Lorca	---	0,00%	0,00	-3.652,89	0,00	0,00
300190 2A00 64	Proyecto de Inv. José Joaquín Céspedes Lorente	---	0,00%	0,00	-944,01	0,00	0,00
300191 2A00 64	Proyecto de Inv. Francisco García Camacho	700.02	0,00%	0,00	0,00	197,02	197,02
300193 2A00 64	Proyecto de Inv. Rafael Lozano Ruiz	681.00	100,00%	0,00	-3.761,77	1.371,69	1.371,69
300194 2A00 64	Proyecto de Inv. Juan José Hinojosa Torralvo	700.00	0,00%	0,00	0,00	0,25	0,25
300195 2A00 64	Proyecto de Inv. Andrei Martínez Finkelstein	700.02	0,00%	0,00	0,00	5,38	5,38
300196 2A00 64	Proyecto de Inv. Ramón Álvarez de Manzaneda	700.00	0,00%	0,00	0,00	16,70	16,70
300197 2A00 64	Proyecto de Inv. Ana Araceli Peña Fernández	700.00	0,00%	0,00	-3.480,00	7.670,08	7.670,08
300198 2A00 64	Proyecto de Inv. Francisco Rodríguez Díaz	700.00	100,00%	94,18	0,00	123,54	123,54
300199 2A00 64	Proyecto de Inv. José Mª Fernández Sevilla	700.00	0,00%	0,00	0,00	66,86	66,86
300200 2A00 64	Proyecto de Inv. Pedro Martínez Ruano	700.00	0,00%	0,00	0,00	819,75	1.119,75
300201 2A00 64	Proyecto de Inv. Juan Valenzuela Manjón-Cabeza	770.00	0,00%	0,00	-2.599,25	189,92	189,92
300202 2A00 64	Proyecto de Inv. Diego Luis Valera Martínez	700.00	0,00%	0,00	-2.383,48	7.630,08	7.630,08

Crédito	Descripción	Financiación principal Ingr.	Coef. Finan. Ej.	Desviaciones del Ejercicio		Desv. Positivas Acumuladas	Remanentes de crédito
				Positivas	Negativas		
300203 2A00 64	Proyecto de Inv. Iñigo del Guayo Castiella	700.00	0,00%	0,00	0,00	256,08	256,08
300204 2A00 64	Proyecto de Inv. Carlos Vargas Vasserot	700.00	0,00%	0,00	-46,52	9.841,62	9.841,62
300205 2A00 64	Proyecto de Inv. Francisco Luzón Martínez	700.02	100,00%	0,00	-3.275,09	0,00	0,00
300206 2A00 64	Proyecto de Inv. Jesús Gil Roales-Nieto	---	0,00%	0,00	-2.870,31	0,00	0,00
300207 2A00 64	Proyecto de Inv. Inmaculada García Fernández	---	0,00%	0,00	-4.616,37	0,00	0,00
300209 2A00 64	Proyecto de Inv. Pablo Pumares Fernández	700.00	0,00%	0,00	0,00	1.920,99	1.920,99
300212 2A00 64	Proyecto de Inv. Jesús Manuel Almendros Jiménez	750.00	100,00%	0,00	-7.156,21	0,00	0,00
300213 2A00 64	Proyecto de Inv. José Eduardo Belda Suárez	700.00	0,00%	0,00	0,00	4,03	4,03
300214 2A00 64	Proyecto de Inv. Manuel Berenguel Soria	700.02	0,00%	0,00	0,00	4,77	4,77
300215 2A00 64	Proyecto de Inv. Santiago Bonachela Castaño	700.00	0,00%	0,00	-165,00	1,87	1,87
300217 2A00 64	Proyecto de Inv. Rafael Cañero León	700.00	100,00%	0,00	-17.685,81	0,00	0,00
300218 2A00 64	Proyecto de Inv. Julián Cuevas González	700.02	0,00%	0,00	0,00	158,85	158,85
300220 2A00 64	Proyecto de Inv. Fernando Rogelio García Barroso	700.00	0,00%	0,00	0,00	0,34	0,34
300221 2A00 64	Proyecto de Inv. Federico García Maroto	---	0,00%	0,00	-12.085,74	0,00	0,00
300223 2A00 64	Proyecto de Inv. Manuel López Muñoz	700.02	0,00%	0,00	-4.715,22	13,20	13,20
300224 2A00 64	Proyecto de Inv. Carmen Luciano Soriano	---	0,00%	0,00	-50,20	0,00	0,00
300225 2A00 64	Proyecto de Inv. M <sup>a</sup> Isabel Navas Ocaña	700.02	0,00%	0,00	0,00	1,46	1,46
300227 2A00 64	Proyecto de Inv. Ignacio M. Rodríguez García	700.02	100,00%	0,00	-3.061,71	3,30	3,30
300228 2A00 64	Proyecto de Inv. Antonio Pulido Bosch	---	0,00%	0,00	-18.049,99	0,00	0,00
300229 2A00 64	Proyecto de Inv. Julián Sánchez-Hermosilla López	700.00	0,00%	0,00	-981,80	5,69	5,69
300231 2A00 64	Proyecto de Inv. Julio C. Tello Marquina	700.02	100,00%	0,00	-4.579,51	0,00	0,00
300234 2A00 64	Proyecto de Inv. Antonia Garrido Frenich	700.00	0,00%	0,00	0,00	0,09	0,09
300235 2A00 64	Proyecto de Inv. Emilio Galdeano Gómez	700.00	91,22%	0,00	-93,23	0,00	0,00
300237 2A00 64	Proyecto de Inv. Manuel Sánchez Pérez	780.00	0,00%	0,00	-2.762,73	32.211,82	32.211,82
300238 2A00 64	Proyecto de Inv. Miguel Urrestarazu Gavilán	700.00	0,00%	0,00	0,00	0,48	0,48
300239 2A00 64	Proyecto de Inv. Manuel Aguilar Torres	700.00	100,00%	0,00	-118,50	0,00	0,00
300241 2A00 64	Proyecto de Inv. Ángel Jesús Callejón Ferre	700.00	0,00%	0,00	0,00	140,16	140,16
300243 2A00 64	Proyecto de Inv. José María Fernández Sevilla	700.00	0,00%	0,00	0,00	1,43	1,43
300245 2A00 64	Proyecto de Inv. Ignacio Rodríguez García	---	0,00%	0,00	-1.286,59	0,00	0,00
300249 2A00 64	Proyecto de Inv. Blas Torrecillas Jover	700.00	0,00%	0,00	-0,57	8.999,43	8.999,43
300254 2A00 64	Proyecto de Inv. Manuel Díaz López	710.00	0,00%	0,00	0,00	28.611,71	28.611,71
300255 2A00 64	Proyecto de Inv. Manuel Jamilena Quesada	700.02	100,00%	2.656,14	0,00	10.526,83	10.526,83
300256 2A00 64	Proyecto de Inv. Antonio Vargas Berenguel	700.02	100,00%	0,00	-3.611,66	13,40	13,40
300257 2A00 64	Proyecto de Inv. Víctor Corchete Fernández	700.02	100,00%	0,00	-4.530,06	419,52	419,52
300258 2A00 64	Proyecto de Inv. Alfonso Robles Medina	700.02	100,00%	0,00	-15.472,73	2.841,67	2.841,67
300260 2A00 64	Proyecto de Inv. Manuel Navarro Bernal	700.00	0,00%	0,00	-20.456,49	2.330,13	2.330,13
300261 2A00 64	Proyecto de Inv. M <sup>a</sup> José Cazorla González	700.02	89,23%	0,00	-3.185,36	0,12	0,12

Crédito	Descripción	Financiación principal Ingr.	Coef. Finan. Ej.	Desviaciones del Ejercicio		Desv. Positivas Acumuladas	Remanentes de crédito
				Positivas	Negativas		
300262 2A00 64	Proyecto de Inv. Mª Encarnación Carmona Samper	700.02	100,00%	0,00	-6.830,08	3.901,90	3.901,90
300263 2A00 64	Proyecto de Inv. Mª de los Ángeles Fernández Estévez	700.02	100,00%	0,00	-209,68	3.775,62	3.775,62
300264 2A00 64	Proyecto de Inv. Jesús de la Fuente Arias	700.02	100,00%	0,00	-883,12	0,00	0,00
300267 2A00 64	Proyecto de Inv. José A. Sánchez Pérez	700.02	100,00%	0,00	-33.191,72	0,00	0,00
300268 2A00 64	Proyecto de Inv. Alfredo Tolón Becerra	700.02	100,00%	1.023,82	0,00	25.338,53	25.338,53
300269 2A00 64	Proyecto de Inv. Gabriel Núñez Ruiz	700.02	100,00%	0,00	-5.025,82	0,52	0,52
300270 2A00 64	Proyecto de Inv. Enrique Reboloso Pacheco	700.02	100,00%	0,00	-1.851,64	7.594,39	7.594,39
300273 2A00 64	Proyecto de Inv. Gonzalo Herranz de Rafael	---	0,00%	0,00	-5.631,23	0,00	0,00
300275 2A00 64	Proyecto de Inv. José A. Gázquez Parra	700.02	100,00%	0,00	-522,27	9,26	9,26
300276 2A00 64	Proyecto de Inv. Francisco J. Moyano López	700.00	0,00%	0,00	-4.748,00	15,75	15,75
300277 2A00 64	Proyecto de Inv. Antonio José Fernández Barbero	700.02	100,00%	0,00	-22.932,19	7.297,91	7.297,91
300278 2A00 64	Proyecto de Inv. Juan Francisco Mota Poveda	701.00	100,00%	0,00	-13.554,68	0,00	0,00
300280 2A00 64	Proyecto de Inv. Francisco Checa Olmos	700.00	100,00%	0,00	-4.111,10	44,31	44,31
300281 2A00 64	Convenio con Asuntos Sociales en materia de Drogodependencias	---	0,00%	0,00	-1.497,95	0,00	0,00
300282 2A00 64	Proyecto de Inv. Jesús Gil Roales-Nieto	701.00	0,00%	0,00	-2.763,49	53,21	53,21
300283 2A00 64	Convenio con Asuntos Sociales en materia de Drogodependencias	701.00	100,00%	0,00	-2.514,87	0,00	0,00
300284 2A00 64	Proyecto de Inv. José Luis Martínez Vidal	751.05	100,00%	633,40	0,00	2.250,00	2.250,00
300285 2A00 64	Proyecto de Inv. Julio Peñas de Giles	741.00	0,00%	0,00	0,00	1,57	1,57
300288 2A00 64	Proyecto de Inv. Felipe Rodríguez Vico	700.00	0,00%	0,00	0,00	1,37	1,37
300289 2A00 64	Proyecto de Inv. Manuel Díaz López	700.00	100,00%	4.663,44	0,00	14.650,92	14.650,92
300290 2A00 64	Proyecto de Inv. María Martínez Galera	700.00	100,00%	0,00	-10.592,32	6.274,13	6.274,13
300291 2A00 64	Proyecto de Inv. José Luis Martínez Vidal	700.00	100,00%	396,44	0,00	11.061,24	11.061,24
300292 2A00 64	Proyecto de Inv. Mª José Sánchez-Muros Lozano	700.00	100,00%	0,00	-16.309,26	569,09	569,09
300293 2A00 64	Proyecto de Inv. Antonia Garrido Frenich	700.00	100,00%	0,00	-2.116,86	2.104,24	2.104,24
300294 2A00 64	Proyecto de Inv. Fco. Javier Alarcón López	710.00	100,00%	1.963,02	0,00	18.694,09	18.694,09
300295 2A00 64	Proyecto de Inv. Manuel Jamilena Quesada	700.00	100,00%	0,00	-5.981,84	0,00	0,00
300296 2A00 64	Proyecto de Inv. José Luis Guil Guerrero	700.00	100,00%	619,48	0,00	1.063,14	1.063,14
300297 2A00 64	Proyecto de Inv. Juan Capel Salinas	700.00	100,00%	88,49	0,00	113,28	113,28
300298 2A00 64	Proyecto de Inv. Rafael Lozano Ruiz	700.00	100,00%	0,00	-114,75	17,69	17,69
300299 2A00 64	Proyecto de Inv. José Joaquín Moreno Casco	700.00	100,00%	0,00	-821,85	1.091,16	1.091,16
300302 2A00 64	Proyecto de Inv. Felipe Rodríguez Vico	700.00	100,00%	0,00	-39.324,32	11.821,04	11.821,04
300303 2A00 64	Proyecto de Inv. Fco. Javier Batlles Garrido	700.00	100,00%	1.977,89	0,00	15.283,70	15.283,70
300304 2A00 64	Proyecto de Inv. José María Fernández Sevilla	700.00	0,00%	0,00	-56,66	248,26	248,26
300305 2A00 64	Proyecto de Inv. Antonio Miguel Bañón Hernández	700.00	0,00%	0,00	-3.703,96	7.643,23	7.643,23
300306 2A00 64	Proyecto de Inv. Antonio Salmerón Cerdán	700.00	100,00%	0,00	-490,36	50.733,99	50.733,99
300307 2A00 64	Proyecto de Inv. Manuel Sánchez Pérez	700.00	100,00%	1.282,87	0,00	18.445,03	18.445,03
300308 2A00 64	Proyecto de Inv. Luis García Fuentes	700.00	100,00%	0,00	-6.601,21	23.589,53	23.589,53

Crédito	Descripción	Financiación principal Ingr.	Coef. Finan. Ej.	Desviaciones del Ejercicio		Desv. Positivas Acumuladas	Remanentes de crédito
				Positivas	Negativas		
300309 2A00 64	Proyecto de Inv. Amadeo Rodríguez Fernández-Alba	700.00	100,00%	0,00	-38.371,92	179,88	179,88
300310 2A00 64	Proyecto de Inv. Encarnación Soriano Ayala	700.00	100,00%	891,85	0,00	3.920,07	3.920,07
300311 2A00 64	Proyecto de Inv. Francisco García Camacho	---	0,00%	0,00	-18,19	0,00	0,00
300312 2A00 64	Proyecto de Inv. Joaquín Moreno Casco	700.00	0,00%	0,00	0,00	1,10	1,10
300313 2A00 64	Proyecto de Inv. José Antonio Sánchez Pérez	700.00	100,00%	11.958,91	0,00	29.414,23	29.414,23
300314 2A00 64	Proyecto de Inv. Fco. Gabriel Acién Fernández	700.00	100,00%	0,00	-1.058,89	23.143,69	23.143,69
300315 2A00 64	Proyecto de Inv. José Luis López Castro	700.00	100,00%	2.854,77	0,00	14.120,60	14.120,60
300316 2A00 64	Proyecto de Inv. Cecilio Oyonarte Gutiérrez	700.00	100,00%	4.350,86	0,00	23.767,49	23.767,49
300317 2A00 64	Proyecto de Inv. Juan José Ortells Rodríguez	700.00	100,00%	4.605,08	0,00	13.951,84	13.951,84
300318 2A00 64	Proyecto de Inv. Fco. Javier Molina Cobos	700.00	100,00%	0,00	-7.485,06	0,00	0,00
300319 2A00 64	Proyecto de Inv. Flor Zaldívar Basurto	700.00	100,00%	578,49	0,00	3.894,78	3.894,78
300320 2A00 64	Proyecto de Inv. María Soledad Navas Luque	700.00	100,00%	5.209,33	0,00	27.783,44	27.783,44
300321 2A00 64	Proyecto de Inv. José Luis Guil Guerrero	700.00	100,00%	3.600,00	0,00	3.600,00	3.600,00
300322 2A00 64	Proyecto de Inv. Rodney Thompson	700.00	100,00%	0,00	-9.365,76	33.698,14	33.698,14
300323 2A00 64	Proyecto de Inv. Manuel Fernández Pérez	700.00	100,00%	0,00	-24.014,62	35.276,62	35.276,62
300324 2A00 64	Proyecto de Inv. Juan Capel Salinas	700.00	100,00%	3.684,54	0,00	24.406,74	24.406,74
300325 2A00 64	Proyecto de Inv. Inmaculada Ferrer Felis	700.00	100,00%	5.841,07	0,00	19.195,23	19.195,23
300327 2A00 64	Proyecto de Inv. Fernando Sánchez Rodrigo	700.00	100,00%	1.818,69	0,00	14.521,54	14.521,54
300328 2A00 64	Proyecto de Inv. Amadeo Rodríguez	700.00	100,00%	0,00	-18.223,21	7.641,38	7.641,38
300329 2A00 64	Proyecto de Inv. Fco. Javier de las Nieves López	700.00	100,00%	0,00	-5.761,92	59.442,88	59.442,88
300330 2A00 64	Proyecto de Inv. El Amin Kaidi Lhachmi	700.00	100,00%	0,00	-1.936,86	8.557,80	8.557,80
300331 2A00 64	Proyecto de Inv. Isabel Mª Ortiz Rodríguez	700.00	100,00%	0,00	-487,44	6.239,65	6.239,65
300332 2A00 64	Proyecto de Inv. Carmen Senés Mottilla	700.00	100,00%	0,00	-481,16	15.251,06	15.251,06
300333 2A00 64	Proyecto de Inv. Manuel Cantón Garbín	700.00	84,47%	0,00	-5.149,78	7.071,46	7.071,46
300334 2A00 64	Proyecto de Inv. Samuel Túnez Rodríguez	700.00	100,00%	7.666,69	0,00	11.376,55	11.376,55
300336 2A00 64	Proyecto de Inv. Gonzalo Herranz de Rafael	700.00	0,00%	0,00	-10.568,02	5.361,69	5.361,69
300337 2A00 64	Proyecto de Inv. Daniela Padua Arcos	751.01	0,00%	0,00	-2.028,04	0,09	0,09
300338 2A00 64	Proyecto de Inv. Juan Fernández Sierra	751.01	100,00%	0,00	-3.409,08	0,00	0,00
300339 2A00 64	Proyecto de Inv. César Bernal Bravo	751.01	0,00%	0,00	-3.040,48	9,45	9,45
300340 2A00 64	Proyecto de Inv. Pilar Rodríguez Martínez	---	0,00%	0,00	-4.883,31	0,00	0,00
300341 2A00 64	Proyecto de Inv. Encarnación Soriano Ayala	---	0,00%	0,00	-6.436,05	0,00	0,00
300342 2A00 64	Proyecto de Inv. Pablo Pumares Fernández	751.01	100,00%	0,00	-7.863,91	0,00	0,00
300343 2A00 64	Proyecto de Inv. Rafael Lozano Ruiz	700.00	100,00%	11.874,30	0,00	69.551,13	69.551,13
300344 2A00 64	Proyecto de Inv. Rodney Thompson	770.99	0,00%	0,00	-4.456,00	2.141,00	2.141,00
300345 2A00 64	Proyecto de Inv. Manuel López Escudero	741.00	0,00%	0,00	-6.718,17	904,87	904,87
300346 2A00 64	Proyecto de Inv. Manuel López Godoy	761.00	0,00%	0,00	-2.553,11	23.182,80	23.182,80
300347 2A00 64	Proyecto de Inv. Esther Giménez Luque	700.00	100,00%	4.015,33	0,00	27.690,51	27.690,51



Crédito	Descripción	Financiación principal Ingr.	Coef. Finan. Ej.	Desviaciones del Ejercicio		Desv. Positivas Acumuladas	Remanentes de crédito
				Positivas	Negativas		
300348 2A00 64	Proyecto de Inv. Alfredo Tolón Becerra	700.00	0,00%	0,00	0,00	12.000,00	12.000,00
300349 2A00 64	Proyecto de Inv. David Padilla Góngora	751.10	100,00%	176,70	0,00	10.176,70	10.176,70
300350 2A00 64	Proyecto de Inv. José Jesús Gázquez Linares	320.08	100,00%	1.887,02	0,00	2.008,88	2.008,88
300351 2A00 64	Proyecto de Inv. Gonzalo Herranz de Rafael	---	0,00%	0,00	-6.000,00	0,00	0,00
300352 2A00 64	Proyecto de Inv. María Soledad Navas Luque	---	0,00%	0,00	-12.000,00	0,00	0,00
300353 2A00 64	Proyecto de Inv. Carmen Pozo Muñoz	751.01	0,00%	0,00	-4.521,61	1.978,39	1.978,39
300354 2A00 64	Proyecto de Inv. Julián Cuevas González	700.00	100,00%	4.904,76	0,00	4.904,76	4.904,76
300355 2A00 64	Proyecto de Inv. Francisco García Camacho	700.00	100,00%	10.514,43	0,00	39.314,43	39.314,43
300356 2A00 64	Proyecto de Inv. Federico García Maroto	700.00	100,00%	0,20	0,00	0,20	0,20
300357 2A00 64	Proyecto de Inv. Julián Sánchez-Hermosilla López	700.00	100,00%	37.501,61	0,00	37.501,61	37.501,61
300358 2A00 64	Proyecto de Inv. Antonio Valverde García	700.00	100,00%	0,00	-4.821,72	23.978,28	23.978,28
300359 2A00 64	Proyecto de Inv. Francisco Valzón Martínez	700.00	100,00%	12.059,41	0,00	20.699,41	20.699,41
300360 2A00 64	Proyecto de Inv. Antonio Posadas Chinchilla	700.00	100,00%	22.331,61	0,00	30.188,61	30.188,61
300361 2A00 64	Proyecto de Inv. Rafael Lozano Ruiz	700.00	100,00%	45.486,56	0,00	45.486,56	45.486,56
300362 2A00 64	Proyecto de Inv. Ana Agüera López	700.00	100,00%	0,00	-4.401,21	14.798,79	14.798,79
300363 2A00 64	Proyecto de Inv. Francisco Arrebola Liébanas	700.00	100,00%	22.852,09	0,00	22.852,09	22.852,09
300364 2A00 64	Proyecto de Inv. José María Fernández Sevilla	700.00	100,00%	10.034,93	0,00	31.794,93	31.794,93
300365 2A00 64	Proyecto de Inv. Fernando López Ortiz	700.00	100,00%	17.015,33	0,00	34.295,33	34.295,33
300366 2A00 64	Proyecto de Inv. María del Mar Socías Viciano	700.00	100,00%	0,00	-7.881,67	20.918,33	20.918,33
300368 2A00 64	Proyecto de Inv. Andrei Martínez Finkelshtein	700.00	100,00%	6.678,49	0,00	24.278,49	24.278,49
300369 2A00 64	Proyecto de Inv. Blas Torrecillas Jover	700.00	100,00%	0,00	-2.839,70	10.920,30	10.920,30
300370 2A00 64	Proyecto de Inv. José Manuel Cimadevilla Redondo	700.00	100,00%	22.109,94	0,00	22.109,94	22.109,94
300371 2A00 64	Proyecto de Inv. Carmen Luciano Soriano	700.00	100,00%	17.897,87	0,00	17.897,87	17.897,87
300372 2A00 64	Proyecto de Inv. Inmaculada García Fernández	700.00	100,00%	8.743,94	0,00	88.423,94	88.423,94
300373 2A00 64	Proyecto de Inv. Antonio J. Casimiro Andújar	700.00	100,00%	487,94	0,00	487,94	487,94
300374 2A00 64	Proyecto de Inv. Diego Luis Valera Martínez	700.00	100,00%	22,15	0,00	22,15	22,15
300375 2A00 64	Proyecto de Inv. Juana Pulgar Ezquerro	700.00	100,00%	4.835,13	0,00	4.835,13	4.835,13
300376 2A00 64	Proyecto de Inv. Carmen Senés Motilla	700.00	100,00%	21.410,35	0,00	21.410,35	21.410,35
300377 2A00 64	Proyecto de Inv. Fco. Javier Cabello Piñar	700.00	100,00%	69.225,66	0,00	69.225,66	69.225,66
300378 2A00 64	Proyecto de Inv. Fernando López Ortiz	700.00	100,00%	43.391,94	0,00	43.391,94	43.391,94
300379 2A00 64	Proyecto de Inv. Carmen Luciano Soriano	700.00	100,00%	48.071,87	0,00	48.071,87	48.071,87
300380 2A00 64	Proyecto de Inv. José J. Céspedes Lorente	700.00	100,00%	12.656,37	0,00	12.656,37	12.656,37
300381 2A00 64	Proyecto de Inv. Juan Fernández Sierra	701.00	100,00%	16.694,07	0,00	16.694,07	16.694,07
300383 2A00 64	Proyecto de Inv. Antonia Garrido Frenich	700.00	100,00%	2.532,58	0,00	2.532,58	2.532,58
300385 2A00 64	Proyecto de Inv. Milagrosa Santos Hernández	700.00	100,00%	596,11	0,00	596,11	596,11
300386 2A00 64	Proyecto de Inv. Francisco Ruiz Juan	700.00	100,00%	3.983,63	0,00	3.983,63	3.983,63
300388 2A00 64	Proyecto de Inv. Amadeo Rodríguez Fernández-Alba	700.00	100,00%	3.699,22	0,00	3.699,22	3.699,22

Crédito	Descripción	Financiación principal Ingr.	Coef. Finan. Ej.	Desviaciones del Ejercicio		Desv. Positivas Acumuladas	Remanentes de crédito
				Positivas	Negativas		
300389 2A00 64	Proyecto de Inv. Manuel Jamilena Quesada	750.00	100,00%	3.358,48	0,00	3.358,48	3.358,48
300390 2A00 64	Proyecto de Inv. Gonzalo Herranz de Rafael	451.01	100,00%	156,35	0,00	156,35	156,35
300391 2A00 64	Proyecto de Inv. Jesús Gil Roales-Nieto	700.00	100,00%	6.880,30	0,00	6.880,30	6.880,30
300392 2A00 64	Proyecto de Inv. Juan Sebastián Fernández Prados	451.01	100,00%	6.400,00	0,00	6.400,00	6.400,00
300393 2A00 64	Proyecto de Inv. Julio César Tello Marquina	700.00	100,00%	11.250,00	0,00	11.250,00	11.250,00
300401 2A00 64	Proyecto de Inv. Ana Araceli Peña Fernández	700.00	100,00%	52.950,25	0,00	52.950,25	52.950,25
300404 2A00 64	Proyecto de Inv. José Jesús Casas Jiménez	700.00	100,00%	6.000,00	0,00	6.000,00	6.000,00
300405 2A00 64	Proyecto de Inv. Mariano Simón Torres	700.00	100,00%	37.843,85	0,00	37.843,85	37.843,85
300406 2A00 64	Proyecto de Inv. Mª Carmen Vargas García	700.00	100,00%	69.535,12	0,00	69.535,12	69.535,12
300407 2A00 64	Proyecto de Inv. Antonio Romerosa Nievas	700.00	100,00%	53.728,92	0,00	53.728,92	53.728,92
300408 2A00 64	Proyecto de Inv. Mª José Ibáñez González	700.00	100,00%	77.868,00	0,00	77.868,00	77.868,00
300409 2A00 64	Proyecto de Inv. José Antonio Sánchez Pérez	700.00	100,00%	69.769,73	0,00	69.769,73	69.769,73
300412 2A00 64	Proyecto de Inv. Rafael Quirosa-Cheyrouze Muñoz	700.00	100,00%	12.000,00	0,00	12.000,00	12.000,00
300414 2A00 64	Proyecto de Inv. Fernando Fernández Marín	700.00	100,00%	15.573,60	0,00	15.573,60	15.573,60
300415 2A00 64	Proyecto de Inv. Federico Fernández-Crehuet López	700.00	100,00%	38.934,00	0,00	38.934,00	38.934,00
300416 2A00 64	Proyecto de Inv. Adolfo Cangas Díaz	700.00	100,00%	13.600,00	0,00	13.600,00	13.600,00
300417 2A00 64	Proyecto de Inv. Inmaculada Cubero Talavera	700.00	100,00%	27.253,80	0,00	27.253,80	27.253,80
300418 2A00 64	Proyecto de Inv. Ángeles Fernández Estévez	700.00	100,00%	27.876,74	0,00	27.876,74	27.876,74
300419 2A00 64	Proyecto de Inv. Pilar Flores Cubos	700.00	100,00%	27.253,80	0,00	27.253,80	27.253,80
300420 2A00 64	Proyecto de Inv. Fernando Sánchez Santed	700.00	100,00%	28.032,48	0,00	28.032,48	28.032,48
300423 2A00 64	Proyecto de Inv. Pablo Pumares Fernández	741.00	100,00%	6.600,00	0,00	6.600,00	6.600,00
300759 2A00 64	Proyecto de Inv. José Luis Martínez Vidal	700.00	0,00%	0,00	0,00	9.498,84	9.498,84
300809 2A00 64	Proyecto de Inv. Rafael Lozano Ruiz	780.00	0,00%	0,00	-591,54	420,89	420,89
305890 2A00 64	Proyecto de Inv. Antonio Valverde García	700.00	0,00%	0,00	0,00	11,24	11,24
310029 2A00 64	Gastos indirectos Proyecto de Invest. 300029	700.00	0,00%	0,00	0,00	12.564,03	12.564,03
310069 2A00 64	Gastos indirectos Proyecto 300069	700.00	0,00%	0,00	-311,22	1,05	1,05
310090 2A00 64	Gastos indirectos Proyecto 300090	700.00	0,00%	0,00	0,00	51,60	51,60
313360 2A00 64	Proyecto de Inv. Emilio Molina Grima	700.00	0,00%	0,00	0,00	0,19	0,19
350002 2A00 64	Proyecto U. E.	---	0,00%	0,00	-7.574,12	0,00	0,00
350007 2A00 64	Proyecto U. E.	795.00	0,00%	0,00	0,00	849,16	849,16
350009 2A00 64	Proyecto U.E. Antonio M. Romerosa Nievas	795.00	100,00%	207,75	0,00	296,68	296,68
350011 2A00 64	Proyecto U.E. Tomás Cabello García	795.00	100,00%	26.237,69	0,00	30.227,43	30.227,43
350013 2A00 64	Proyecto de Inv. "Inhibitor abatement of lignocellulosic hydrol."	795.00	0,00%	0,00	-3.659,56	1.273,47	1.273,47
350014 2A00 64	Proyecto Europeo - Emilio Molina Grima	795.00	100,00%	0,00	-2.303,80	3.229,29	3.229,29
350015 2A00 64	Proyecto U. E. - Carmen Luciano Soriano	795.00	100,00%	0,00	-4.774,00	0,00	0,00
350016 2A00 64	Proyecto Europeo - Antonio Romerosa Nievas	795.00	100,00%	0,00	-28.902,99	29.623,56	29.623,56
350017 2A00 64	Proyecto U. E. Amadeo Rodríguez Fernández-Alba	795.00	100,00%	0,00	-6.852,57	54,00	54,00

Crédito	Descripción	Financiación principal Ingr.	Coef. Finan. Ej.	Desviaciones del Ejercicio		Desv. Positivas Acumuladas	Remanentes de crédito
				Positivas	Negativas		
350018 2A00 64	Proyecto U. E. - M <sup>a</sup> Jesús Asensio del Águila	795.00	100,00%	8.871,00	0,00	10.272,36	10.272,36
350019 2A00 64	Proyecto Europeo - Antonio Pulido Bosch	795.00	100,00%	0,00	-68,67	43.694,10	43.694,10
350020 2A00 64	Proyecto Europeo - Amadeo Rodríguez Fernández-Alba	323.00	100,00%	0,00	-50.132,82	3.761,20	3.761,20
350021 2A00 64	Proyecto Europeo - Antonio Pulido Bosch	795.00	0,00%	0,00	-29.868,61	29.384,13	29.384,13
350022 2A00 64	Proyecto Europeo - Amadeo Rodríguez Fernández-Alba	795.00	100,00%	0,00	-9.022,85	11,63	11,63
350023 2A00 64	Proyecto U. E. - Diego Valera Martínez	795.00	0,00%	0,00	-11.025,52	13.846,84	13.846,84
350024 2A00 64	Proyecto U. E. Amadeo Rodríguez Fernández-Alba	795.00	100,00%	304.613,08	0,00	304.613,08	304.613,08
400000 2A00 64	Derechos Univ. Contratos Art. 83 LOU	323.00	100,00%	0,00	-420,00	0,00	0,00
400002 2A00 64	Contrato de Inv. José Luis Martínez Vidal	323.00	100,00%	17.686,27	0,00	41.005,88	41.005,88
400004 2A00 64	Contrato de Inv. Pedro Molina García	323.00	0,00%	0,00	0,00	11,79	11,79
400006 2A00 64	Contrato de Inv. Francisco Gómez Mercado	323.00	0,00%	0,00	-2.427,74	0,08	0,08
400009 2A00 64	Contrato de Inv. Tomás Cabello García	323.00	0,00%	0,00	0,00	4,43	4,43
400011 2A00 64	Contrato de Inv. José Luis Martínez Vidal	---	0,00%	0,00	-569,53	0,00	0,00
400016 2A00 64	Contrato de Inv. José Manuel Castillo Requena	323.00	0,00%	0,00	0,00	22,00	22,00
400018 2A00 64	Contrato de Inv. Tomás Cabello García	323.00	0,00%	0,00	0,00	4,84	4,84
400020 2A00 64	Contrato de Inv. Tomás Cabello García	323.00	0,00%	0,00	0,00	11,37	11,37
400021 2A00 64	Contrato de Inv. Rosa Chica Moreno	323.00	0,00%	0,00	0,00	240,42	240,42
400022 2A00 64	Contrato de Inv. J. Manuel Andújar Peral	323.00	0,00%	0,00	0,00	14,65	14,65
400023 2A00 64	Contrato de Inv. Rafael Lozano Ruiz	323.00	0,00%	0,00	-6.703,92	780,76	780,76
400027 2A00 64	Contrato de Inv. Tomás Cabello García	323.00	0,00%	0,00	0,00	2,49	2,49
400031 2A00 64	Contrato de Inv. Luis Fernández-Revuelta Pérez	323.00	0,00%	0,00	0,00	9,18	6.009,18
400034 2A00 64	Contrato de Inv. Tomás Cabello García	323.00	0,00%	0,00	0,00	9,64	9,64
400041 2A00 64	Contrato de Inv. Hermelindo Castro Nogueira	741.00	0,00%	0,00	-947,31	2.225,36	2.225,36
400042 2A00 64	Contrato de Inv. J. Manuel Andújar Peral	323.00	0,00%	0,00	0,00	229,79	229,79
400046 2A00 64	Contrato de Inv. José Luis Martínez Vidal	323.00	0,00%	0,00	0,00	274,44	274,44
400047 2A00 64	Contrato de Inv. José Luis Martínez Vidal	323.00	100,00%	0,00	-2.026,56	529,08	529,08
400048 2A00 64	Contrato de Inv. Miguel Guzmán Palomino	323.00	0,00%	0,00	0,00	163,48	163,48
400049 2A00 64	Contrato de Inv. Joaquín Moreno Casco	323.00	0,00%	0,00	0,00	0,01	0,01
400072 2A00 64	Contrato de Inv. Hermelindo Castro Nogueira	323.00	0,00%	0,00	0,00	121,59	121,59
400077 2A00 64	Contrato de Inv. J. Francisco Mota Poveda	323.00	0,00%	0,00	0,00	60,62	60,62
400078 2A00 64	Contrato de Inv. José R. Valles Calatrava	323.00	0,00%	0,00	0,00	721,21	721,21
400081 2A00 64	Contrato de Inv. Fco. Javier Batlles Garrido	323.00	0,00%	0,00	0,00	206,77	206,77
400085 2A00 64	Contrato de Inv. Antonio Valverde García	323.00	0,00%	0,00	0,00	0,10	0,10
400088 2A00 64	Contrato de Inv. Rafael Lozano Ruiz	323.00	0,00%	0,00	-377,77	4.767,26	4.767,26
400094 2A00 64	Contrato de Inv. J. Francisco Mota Poveda	323.00	0,00%	0,00	0,00	1,09	1,09
400095 2A00 64	Contrato de Inv. Hermelindo Castro Nogueira	323.00	0,00%	0,00	0,00	5.090,10	5.090,10
400096 2A00 64	Contrato de Inv. Manuel Navarro Bernal	---	0,00%	0,00	-69,62	0,00	0,00

Crédito	Descripción	Financiación principal Ingr.	Coef. Finan. Ej.	Desviaciones del Ejercicio		Desv. Positivas Acumuladas	Remanentes de crédito
				Positivas	Negativas		
400098 2A00 64	Contrato de Inv. Juan Antonio Sánchez Garrido	323.00	0,00%	0,00	0,00	0,08	0,08
400099 2A00 64	Contrato de Inv. Luis Fernández-Revuelta Pérez	323.00	0,00%	0,00	0,00	2,50	2,50
400111 2A00 64	Contrato de Inv. José Antonio Salinas Andújar	---	0,00%	0,00	-554,39	0,00	0,00
400112 2A00 64	Contrato de Inv. Carlos Aguilera Díaz	323.00	0,00%	0,00	-89,88	3.320,91	3.320,91
400114 2A00 64	Contrato de Inv. Rafael Lozano Ruiz	323.00	0,00%	0,00	0,00	414,67	414,67
400115 2A00 64	Contrato de Inv. Mª Luisa Cañete Vidarrueta	323.00	0,00%	0,00	0,00	325,49	325,49
400120 2A00 64	Contrato de Inv. Tomás Cabello García	323.00	0,00%	0,00	-972,40	33,28	33,28
400133 2A00 64	Contrato de Inv. Miguel Cervantes Villamuelas	323.00	0,00%	0,00	0,00	0,10	0,10
400138 2A00 64	Contrato de Inv. José María Calaforra Chordi	---	0,00%	0,00	-1,43	0,00	0,00
400139 2A00 64	Contrato de Inv. Manuel Navarro Bernal	323.00	100,00%	0,00	-167,66	290,68	290,68
400146 2A00 64	Contrato de Inv. Fernando Carvajal Ramírez	323.00	0,00%	0,00	-3.971,81	992,30	992,30
400150 2A00 64	Contrato de Inv. Carlos Aguilera Díaz	323.00	0,00%	0,00	0,00	4.525,37	4.525,37
400152 2A00 64	Contrato de Inv. Francisco Javier Moyano López	323.00	0,00%	0,00	0,00	3,90	3,90
400154 2A00 64	Contrato de Inv. Francisco López Cruces	---	0,00%	0,00	-6,81	0,00	0,00
400155 2A00 64	Contrato de Inv. Francisco Miras Martínez	323.00	0,00%	0,00	0,00	0,01	0,01
400156 2A00 64	Contrato de Inv. Manuel Pérez García	323.00	0,00%	0,00	0,00	38,95	38,95
400157 2A00 64	Contrato de Inv. Gonzalo Herranz de Rafael	323.00	100,00%	2.530,03	0,00	25.652,48	25.652,48
400159 2A00 64	Contrato de Inv. Fernando García Barroso	323.00	0,00%	0,00	-36,64	32,41	32,41
400160 2A00 64	Contrato de Inv. Carlos Cano Guillén	323.00	0,00%	0,00	0,00	11,80	11,80
400161 2A00 64	Contrato de Inv. Alfonso José Bosch Arán	---	0,00%	0,00	-43,75	0,00	0,00
400164 2A00 64	Contrato de Inv. José Antonio Salinas Andújar	---	0,00%	0,00	-266,00	0,00	0,00
400171 2A00 64	Contrato de Inv. Alfonso Rojo Ramírez	323.00	0,00%	0,00	0,00	373,33	373,33
400174 2A00 64	Contrato de Inv. Joaquín Hernández Rodríguez	323.00	0,00%	0,00	-7.923,01	3.007,50	3.007,50
400176 2A00 64	Contrato de Inv. Manuel Muñoz Dorado	323.00	0,00%	0,00	0,00	2.178,67	2.178,67
400178 2A00 64	Contrato de Inv. Manuel de la Fuente Arias	323.00	0,00%	0,00	0,00	33,93	33,93
400184 2A00 64	Contrato de Inv. Mª Antonia Elorrieta Jove	323.00	0,00%	0,00	0,00	13,49	13,49
400195 2A00 64	Contrato de Inv. José Mª Calaforra Chordi	---	0,00%	0,00	-57,55	0,00	0,00
400200 2A00 64	Contrato de Inv. José Luis Martínez Vidal	---	0,00%	0,00	-5.580,00	0,00	0,00
400202 2A00 64	Contrato de Inv. Antonio Valverde García	323.00	0,00%	0,00	0,00	12,27	12,27
400208 2A00 64	Contrato de Inv. Francisco Manzano Agugliaro	323.00	100,00%	21,54	0,00	21,61	21,61
400212 2A00 64	Contrato de Inv. Antonio Salinas Andújar	---	0,00%	0,00	-644,01	0,00	0,00
400213 2A00 64	Contrato de Inv. Felipe Rodríguez Vico	323.00	0,00%	0,00	0,00	4.360,83	4.360,83
400214 2A00 64	Contrato de Inv. Antonio Fernández Martínez	323.00	0,00%	0,00	0,00	936,66	936,66
400216 2A00 64	Contrato de Inv. Manuel Berenguel Soria	323.00	0,00%	0,00	0,00	345,66	345,66
400217 2A00 64	Contrato de Inv. José María Calaforra Chordi	---	0,00%	0,00	-0,52	0,00	0,00
400219 2A00 64	Contrato de Inv. Rafael Jiménez Mejías	323.00	0,00%	0,00	0,00	1.934,85	1.934,85
400223 2A00 64	Contrato de Inv. Rafael Lozano Ruiz	323.00	100,00%	0,00	-6.359,00	165,32	165,32

Crédito	Descripción	Financiación principal Ingr.	Coef. Finan. Ej.	Desviaciones del Ejercicio		Desv. Positivas Acumuladas	Remanentes de crédito
				Positivas	Negativas		
400224 2A00 64	Contrato de Inv. Manuel Díaz López	323.00	0,00%	0,00	0,00	41,07	41,07
400226 2A00 64	Contrato de Inv. Fco. Javier Egea González	323.00	0,00%	0,00	-588,56	329,72	329,72
400230 2A00 64	Contrato de Inv. José Luis Martínez Vidal	323.00	0,00%	0,00	-69,03	534,98	534,98
400232 2A00 64	Contrato de Inv. José López Gálvez	323.00	0,00%	0,00	0,00	9,15	9,15
400236 2A00 64	Contrato de Inv. Francisco Gómez Mercado	323.00	100,00%	0,00	-2.882,50	17.665,83	17.665,83
400237 2A00 64	Contrato de Inv. Santiago Bonachela Castaño	323.00	0,00%	0,00	0,00	325,13	325,13
400238 2A00 64	Contrato de Inv. Ignacio J. Colomer de la Oliva	323.00	0,00%	0,00	0,00	342,58	342,58
400240 2A00 64	Contrato de Inv. José Antonio López Martínez	323.00	0,00%	0,00	-123,19	22,29	22,29
400241 2A00 64	Contrato de Inv. Juan Fco. Mota Poveda	323.00	0,00%	0,00	-1.710,58	3.840,73	3.840,73
400243 2A00 64	Contrato de Inv. Antonio Pulido Bosch	323.00	100,00%	10.970,50	0,00	36.541,59	36.541,59
400246 2A00 64	Contrato de Inv. Cecilio Oyonarte Gutiérrez	323.00	100,00%	0,00	-23,70	17,43	17,43
400249 2A00 64	Contrato de Inv. Manuel López Godoy	323.00	0,00%	0,00	0,00	68,65	68,65
400250 2A00 64	Contrato de Inv. Francisco López Cruces	323.00	0,00%	0,00	-94,56	271,33	271,33
400252 2A00 64	Contrato de Inv. José María Calaforra Chordi	---	0,00%	0,00	-43,66	0,00	0,00
400256 2A00 64	Contrato de Inv. Manuel Ortega Rivas	323.00	0,00%	0,00	-95,46	5.985,59	5.985,59
400257 2A00 64	Contrato de Inv. Amós García Cruz	323.00	0,00%	0,00	0,00	0,49	0,49
400258 2A00 64	Contrato de Inv. J. Antonio Gázquez Parra	323.00	0,00%	0,00	0,00	3,02	3,02
400261 2A00 64	Contrato de Inv. Carlos Gil de Carrasco	323.00	0,00%	0,00	0,00	7,13	7,13
400263 2A00 64	Contrato de Inv. J. Antonio Gázquez Parra	323.00	0,00%	0,00	0,00	10,67	10,67
400265 2A00 64	Contrato de Inv. Antonio J. Zapata Sierra	323.00	0,00%	0,00	-570,76	798,79	798,79
400269 2A00 64	Contrato de Inv. Manuel Berenguel Soria	323.00	0,00%	0,00	0,00	3,36	3,36
400270 2A00 64	Contrato de Inv. Amadeo Rodríguez Fernández-Alba	---	0,00%	0,00	-197,34	0,00	0,00
400273 2A00 64	Contrato de Inv. Miguel Cueto Romero	323.00	0,00%	0,00	-3.156,59	5.930,92	5.930,92
400276 2A00 64	Contrato de Inv. José Antonio Torres Arriaza	323.00	0,00%	0,00	0,00	58,52	58,52
400277 2A00 64	Contrato de Inv. Fernando Aguilar Torres	323.00	0,00%	0,00	-5.568,05	773,30	773,30
400278 2A00 64	Contrato de Inv. Ignacio Rodríguez García	323.00	0,00%	0,00	0,00	46,38	46,38
400282 2A00 64	Contrato de Inv. María Victoria Román González	---	0,00%	0,00	-53,58	0,00	0,00
400284 2A00 64	Contrato de Inv. Manuel Sánchez Pérez	323.00	0,00%	0,00	0,00	5,14	5,14
400285 2A00 64	Contrato de Inv. Fco. de Asís López Cruces	323.00	100,00%	0,00	-1.529,67	1.727,25	1.727,25
400286 2A00 64	Contrato de Inv. Emilio Galdeano López	323.00	0,00%	0,00	0,00	0,83	0,83
400287 2A00 64	Contrato de Inv. José Joaquín Céspedes Lorente	323.00	0,00%	0,00	-1.522,35	248,10	248,10
400288 2A00 64	Contrato de Inv. José Antonio Salinas Andújar	323.00	100,00%	0,00	-546,49	4.100,56	4.100,56
400291 2A00 64	Contrato de Inv. José L. Martínez Vidal	323.00	0,00%	0,00	0,00	11.900,00	11.900,00
400293 2A00 64	Contrato de Inv. Fco. Javier Moyano López	323.00	0,00%	0,00	0,00	1.790,24	1.790,24
400297 2A00 64	Contrato de Inv. Manuel Díaz López	323.00	0,00%	0,00	0,00	0,83	0,83
400301 2A00 64	Contrato de Inv. Fco. Javier Lozano Cantero	323.00	0,00%	0,00	0,00	17,89	17,89
400302 2A00 64	Contrato de Inv. Trinidad Angosto Trillo	323.00	0,00%	0,00	-15.425,42	13.543,92	13.543,92

Crédito	Descripción	Financiación principal Ingr.	Coef. Finan. Ej.	Desviaciones del Ejercicio		Desv. Positivas Acumuladas	Remanentes de crédito
				Positivas	Negativas		
400307 2A00 64	Contrato de Inv. Fco. Javier Moyano López	323.00	0,00%	0,00	0,00	104,13	104,13
400308 2A00 64	Contrato de Inv. Miguel Urrestarazu Gavilán	323.00	100,00%	0,00	-1.653,70	99,56	99,56
400310 2A00 64	Contrato de Inv. José Luis Martínez Vidal	323.00	0,00%	0,00	-3.519,43	103.856,89	103.856,89
400311 2A00 64	Contrato de Inv. José Luis Martínez Vidal	323.00	0,00%	0,00	0,00	18.474,85	18.474,85
400314 2A00 64	Contrato de Inv. Joaquín Hernández Rodríguez	323.00	0,00%	0,00	0,00	2.942,03	2.942,03
400315 2A00 64	Contrato de Inv. Francisco Agüera Vega	323.00	0,00%	0,00	-784,28	3.209,69	3.209,69
400317 2A00 64	Contrato de Inv. Andrés García Lorca	323.00	0,00%	0,00	-1.335,17	2.465,81	2.465,81
400325 2A00 64	Contrato de Inv. J. Fco. Mota Poveda	323.00	0,00%	0,00	0,00	265,07	265,07
400328 2A00 64	Contrato de Inv. Antonio Valverde García	323.00	0,00%	0,00	0,00	410,29	410,29
400329 2A00 64	Contrato de Inv. Inmaculada García Fernández	323.00	0,00%	0,00	-4.242,73	1.015,84	1.015,84
400333 2A00 64	Contrato de Inv. Jerónimo de Burgos Jiménez	323.00	100,00%	630,26	0,00	1.060,94	1.060,94
400334 2A00 64	Contrato de Inv. Ignacio Rodríguez García	---	0,00%	0,00	-3.271,04	0,00	0,00
400338 2A00 64	Contrato de Inv. Eduardo J. Fdez. Rodríguez y Camacho Ferre	323.00	0,00%	0,00	0,00	0,01	0,01
400339 2A00 64	Contrato de Inv. Miguel Cueto Romero	323.00	0,00%	0,00	0,00	1.585,63	1.585,63
400342 2A00 64	Contrato de Inv. Manuel López Godoy	323.00	0,00%	0,00	0,00	1.090,36	1.090,36
400344 2A00 64	Contrato: Evaluación de cloromequat e muestras de vegetales	323.00	0,00%	0,00	0,00	2.508,66	2.508,66
400346 2A00 64	Contrato con Empr Pública para el Desarrollo Agrario y Pesquero	---	0,00%	0,00	-4.460,45	0,00	0,00
400349 2A00 64	Contrato de Inv. Pedro Aguilera Aguilera	323.00	100,00%	16.694,08	0,00	26.033,66	26.033,66
400350 2A00 64	Contrato de Inv. COJMA 2005	323.00	0,00%	0,00	-2.674,51	3.212,66	3.212,66
400351 2A00 64	Contrato de Inv. Antonia Garrido Frenich	323.00	0,00%	0,00	-347,86	176,28	176,28
400353 2A00 64	Contrato de Inv. Con INTECSA-INARTA	---	0,00%	0,00	-126,30	0,00	0,00
400357 2A00 64	Contrato de Inv. José Carlos Moreno Úbeda	323.00	0,00%	0,00	0,00	103,22	103,22
400360 2A00 64	Contrato de Inv. Manuel Jaén García	750.00	0,00%	0,00	-1.175,78	267,22	267,22
400362 2A00 64	Contrato de Inv. Antonio Pulido Bosch	---	0,00%	0,00	-30.711,28	0,00	0,00
400367 2A00 64	Contrato de Inv. Andrés Sánchez Picón	323.00	0,00%	0,00	0,00	1.336,13	1.336,13
400369 2A00 64	Contrato de Inv. Elías David Dana Sánchez	323.00	0,00%	0,00	0,00	47,96	47,96
400370 2A00 64	Contrato de Inv. Encarnación Soriano Ayala	323.00	100,00%	348,44	0,00	6.600,00	6.600,00
400371 2A00 64	Contrato de Inv. "Atlas entomológico del P. Natural Cabo de Gata"	323.00	0,00%	0,00	-3.474,58	15.263,73	15.263,73
400372 2A00 64	Contrato de Inv. Fernando García Barroso	323.00	0,00%	0,00	-2.586,21	9.081,66	9.081,66
400373 2A00 64	Contrato de Inv. Manuel Berenguel Soria	323.00	0,00%	0,00	-125,51	2.305,26	2.305,26
400374 2A00 64	Contrato de Inv. Samuel Túnez Rodríguez	323.00	92,64%	585,49	0,00	12.756,41	12.802,95
400375 2A00 64	Contrato de Inv. Fco. Javier Cabello Piñar	323.00	100,00%	0,00	-1.130,82	1,20	1,20
400377 2A00 64	Contrato de Inv. Eduardo Gallego Arjona	323.00	0,00%	0,00	-478,75	342,25	342,25
400378 2A00 64	Contrato de Inv. Fernando García Barroso	323.00	0,00%	0,00	-572,07	391,84	391,84
400379 2A00 64	Contrato de Inv. José Luis Callejón Baena	323.00	0,00%	0,00	-827,57	59,17	59,17
400380 2A00 64	Contrato de Inv. José Luis Martínez Vidal	323.00	0,00%	0,00	-493,75	53.151,87	53.151,87
400382 2A00 64	Contrato de Inv. Juan José Hinojosa Torralvo	323.00	100,00%	3.945,27	0,00	7.747,52	7.747,52

Crédito	Descripción	Financiación principal Ingr.	Coef. Finan. Ej.	Desviaciones del Ejercicio		Desv. Positivas Acumuladas	Remanentes de crédito
				Positivas	Negativas		
400383 2A00 64	Contrato de Inv. Miguel Ángel Mañas Rodríguez	323.00	0,00%	0,00	-778,11	361,89	361,89
400384 2A00 64	Contrato de Inv. Manuel Ángel Aguilar Torres	323.00	0,00%	0,00	-3.254,98	702,76	702,76
400385 2A00 64	Contrato de Inv. Miguel Urrestarazu Gavilán	323.00	0,00%	0,00	-5.933,23	38,07	38,07
400386 2A00 64	Contrato de Inv. José R. Díaz Álvarez	323.00	100,00%	19.021,35	0,00	30.945,21	30.945,21
400387 2A00 64	Contrato de Inv. Amadeo Rodríguez Fernández-Alba	323.00	100,00%	0,00	-32.087,52	8.872,12	8.872,12
400389 2A00 64	Contrato de Inv. Luis Fernández-Revuelta Pérez	323.00	100,00%	0,00	-3.579,53	27,32	27,32
400390 2A00 64	Contrato de Inv. José María Fernández Sevilla	323.00	100,00%	0,00	0,00	54,28	54,28
400391 2A00 64	Contrato de Inv. Amadeo Rodríguez Fernández	323.00	100,00%	32.542,36	0,00	32.542,36	32.542,36
400392 2A00 64	Contrato de Inv. Cecilio Oyonarte	323.00	100,00%	0,00	-5.006,25	404,41	404,41
400393 2A00 64	Contrato de Inv. Manuel López Godoy	323.00	0,00%	0,00	0,00	754,25	754,25
400394 2A00 64	Contrato de Inv. Francisco Rodríguez Díaz	---	0,00%	0,00	-10,90	0,00	0,00
400396 2A00 64	Contrato de Inv. Rosa Mª Chica y Manuel Pérez García	323.00	0,00%	0,00	-1.350,67	4.982,59	4.982,59
400397 2A00 64	Contrato de Inv. Juan Mota Poveda	323.00	100,00%	0,00	-1.453,18	26.250,82	26.250,82
400399 2A00 64	Contrato de Inv. Cecilio Oyonarte Gutiérrez	323.00	100,00%	0,00	-24.186,95	11.919,41	11.919,41
400402 2A00 64	Contrato de Inv. Antonio J. Casimiro Andújar	323.00	100,00%	0,00	-979,12	3.709,18	3.709,18
400404 2A00 64	Contrato de Inv. Alberto Fernández de las Nieves	323.00	0,00%	0,00	-13.873,03	2.089,50	2.089,50
400405 2A00 64	Contrato de Inv. Miguel Urrestarazu Gavilán	323.00	0,00%	0,00	0,00	24,67	24,67
400409 2A00 64	Contrato de Inv. Juan Carlos Checa Olmos	323.00	0,00%	0,00	0,00	1,40	1,40
400411 2A00 64	Contrato de Inv. Manuel López Godoy	323.00	0,00%	0,00	-5.495,26	3.571,44	3.571,44
400412 2A00 64	Contrato de Inv. Leonardo Cazorla Papis	323.00	0,00%	0,00	-1.301,80	1.544,50	1.544,50
400413 2A00 64	Contrato de Inv. Jerónimo de Burgos Jiménez	323.00	0,00%	0,00	-238,88	2.778,97	2.778,97
400414 2A00 64	Contrato de Inv. Rafael Lozano Ruiz	323.00	0,00%	0,00	-3.300,00	1.126,94	1.126,94
400415 2A00 64	Contrato de Inv. Miguel Cueto Romero	779.00	100,00%	11.856,88	0,00	27.336,12	27.336,12
400416 2A00 64	Contrato de Inv. Ignacio J. Colomer y Antonio García Buendía	323.00	0,00%	0,00	0,00	11.904,00	11.904,00
400417 2A00 64	Contrato de Inv. Rafael Lozano Ruiz	323.00	0,00%	0,00	-49.516,03	32.837,33	32.837,33
400418 2A00 64	Contrato de Inv. Juan Fco. Mota Poveda	323.00	100,00%	0,00	-105.151,78	57.185,98	57.185,98
400419 2A00 64	Contrato de Inv. José Mª Calaforra Chordi	323.00	52,81%	0,00	-287,17	44,84	44,84
400421 2A00 64	Contrato de Inv. Francisco Checa Olmos	323.00	0,00%	0,00	-2.591,02	1.522,02	1.522,02
400422 2A00 64	Contrato de Inv. Carmelo Rodríguez Torreblanca	323.00	0,00%	0,00	0,00	1.200,00	1.200,00
400424 2A00 64	Contrato de Inv. Mª Victoria Román González	323.00	0,00%	0,00	-1.008,92	7.300,90	7.300,90
400425 2A00 64	Contrato de Inv. Jaime de Pablo Valenciano	323.00	0,00%	0,00	-530,00	2.105,65	2.105,65
400427 2A00 64	Contrato de Inv. Francisco Gómez Mercado	323.00	0,00%	0,00	-2.198,22	0,06	0,06
400428 2A00 64	Contrato de Inv. Ángeles Arjona Garrido	323.00	0,00%	0,00	0,00	33,67	33,67
400430 2A00 64	Contrato de Inv. José Valles Calatrava	323.00	0,00%	0,00	0,00	165,01	165,01
400431 2A00 64	Contrato de Inv. Pedro Aguilera Aguilera	323.00	100,00%	0,00	-6.961,90	44.648,92	44.648,92
400432 2A00 64	Contrato de Inv. - Kraft Foods	323.00	100,00%	12.092,70	0,00	18.212,97	18.212,97
400433 2A00 64	Contrato de Inv. - Informes y Proyectos, S.A.	323.00	0,00%	0,00	0,00	375,76	375,76

Crédito	Descripción	Financiación principal Ingr.	Coef. Finan. Ej.	Desviaciones del Ejercicio		Desv. Positivas Acumuladas	Remanentes de crédito
				Positivas	Negativas		
400435 2A00 64	Contrato de Inv. Julio César Tello Marquina	323.00	100,00%	8.511,31	0,00	23.015,99	23.015,99
400436 2A00 64	Contrato de Inv. Julián Cuevas González	323.00	0,00%	0,00	0,00	1.425,93	1.425,93
400437 2A00 64	Contrato de Inv. José Luis López Castro	---	0,00%	0,00	-1.251,01	0,00	0,00
400439 2A00 64	Contrato de Inv. Diego Luis Valera Martínez	323.00	0,00%	0,00	-1.374,32	106,90	106,90
400441 2A00 64	Contrato de Inv. - CropLife International	---	0,00%	0,00	-11.300,60	0,00	0,00
400442 2A00 64	Contrato de Inv. - Novedades Agrícolas, S.A.	323.00	0,00%	0,00	-30,31	0,09	0,09
400445 2A00 64	Contrato de Inv. Francisco Gómez Mercado	323.00	0,00%	0,00	-2.711,88	0,06	0,06
400446 2A00 64	Convenio con el C.H. Torrecárdenas para curso de formación	323.00	0,00%	0,00	-564,06	1.614,53	1.614,53
400447 2A00 64	Contrato de Inv. Francisco Sánchez Martos	323.00	44,12%	1,65	0,00	2,68	4,76
400448 2A00 64	Contrato de Inv. Protoba, S.L., densificación Red en Alicante	323.00	0,00%	0,00	-293,24	0,11	0,11
400449 2A00 64	Contrato de Inv. Protoba, S.L., densificación Red en Valencia	323.00	0,00%	0,00	0,00	30,38	30,38
400450 2A00 64	Contrato de Inv. DSM Deretil	323.00	100,00%	35.786,84	0,00	75.977,61	75.977,61
400451 2A00 64	Contrato de Inv. Acusur, S.A.	323.00	100,00%	0,00	-21.452,18	17.150,01	17.150,01
400455 2A00 64	Contrato de Inv. con SIPCAM INAGRA, S.A.	323.00	0,00%	0,00	0,00	86,64	86,64
400456 2A00 64	Contrato de Inv. Manuel Recio y Mª Victoria Román	323.00	0,00%	0,00	-8.366,09	448,00	448,00
400457 2A00 64	Contrato de Inv. "Estudio de la situación de la Mujer Rural Alm."	323.00	0,00%	0,00	0,00	170,16	170,16
400458 2A00 64	Contrato de Inv. con el Ayuntamiento de Adra	---	0,00%	0,00	-4.036,78	0,00	0,00
400459 2A00 64	Contrato de Inv. - EPSA	---	0,00%	0,00	-781,45	0,00	0,00
400462 2A00 64	Contrato de Inv. - Rijk Zwaan Ibérica, S.A.	323.00	100,00%	7.048,84	0,00	8.277,02	8.277,02
400463 2A00 64	Contrato de Inv. - Castillo de Tabernas	323.00	100,00%	0,00	-5.710,33	0,00	0,00
400464 2A00 64	Contrato de Inv. - TRAGSA	323.00	100,00%	0,00	-7.762,20	71,15	71,15
400466 2A00 64	Contrato de Inv. - EPSA	323.00	100,00%	1.604,93	0,00	1.604,93	1.604,93
400467 2A00 64	Contrato de Inv. - Vellsam Materias Bioactivas, S.L.	323.00	0,00%	0,00	0,00	8.944,95	8.944,95
400468 2A00 64	Contrato de Investigación - URBAS	323.00	0,00%	0,00	0,00	1.379,54	1.379,54
400469 2A00 64	Contrato de Investigación - MENADIONA, S.L.	323.00	100,00%	0,00	-3.174,89	0,00	0,00
400470 2A00 64	Contrato de Inv. Juan Mota Poveda	323.00	0,00%	0,00	-6.939,60	5.600,40	5.600,40
400471 2A00 64	Contrato de Inv. - Enza Zaden España, S.L.	323.00	100,00%	22.032,55	0,00	28.542,61	28.542,61
400472 2A00 64	Contrato de Inv. Proyecto Empresarial BRUDY S.L.	323.00	0,00%	0,00	-54,66	8,25	8,25
400474 2A00 64	Contrato de Inv. Carlos J. Cano Guillén	323.00	0,00%	0,00	-85,98	288,11	288,11
400476 2A00 64	Contrato de Inv. - Zeta Seeds S.L.	---	0,00%	0,00	-2.442,59	0,00	0,00
400477 2A00 64	Contrato de Inv. Mª José Cazoria González	---	0,00%	0,00	-1.034,48	0,00	0,00
400478 2A00 64	Contrato de Inv. Luis Fernández-Revuelta Pérez	---	0,00%	0,00	-320,47	0,00	0,00
400479 2A00 64	Contrato de Inv. Pilar Rodríguez Martínez	323.00	0,00%	0,00	-8.517,54	38,46	38,46
400480 2A00 64	Contrato de Inv. - Ayuntamiento de Turre	323.00	0,00%	0,00	-3.324,45	402,18	402,18
400481 2A00 64	Contrato de Inv. Eduardo Fdez. y Camacho Ferre	323.00	100,00%	0,00	-8.920,70	0,00	0,00
400482 2A00 64	Contrato de Inv. - Ayto. Roquetas de Mar	323.00	100,00%	3.461,52	0,00	6.348,44	6.348,44
400483 2A00 64	Contrato de Inv. - Albaida Recursos Naturales y Medioambientales	323.00	0,00%	0,00	-1.789,00	2.165,96	2.165,96



Crédito	Descripción	Financiación principal Ingr.	Coef. Finan. Ej.	Desviaciones del Ejercicio		Desv. Positivas Acumuladas	Remanentes de crédito
				Positivas	Negativas		
400484 2A00 64	Contrato de Inv. Yolanda Alonso Fernández	323.00	0,00%	0,00	0,00	153,59	153,59
400486 2A00 64	Contrato de Inv. Juan Martínez López	323.00	0,00%	0,00	-2.266,41	11.516,79	11.516,79
400487 2A00 64	Contrato de Inv. - Zeta Seeds, S.L.	323.00	100,00%	12.215,70	0,00	53.849,32	53.849,32
400488 2A00 64	Contrato de Inv. Gonzalo Herranz de Rafael	323.00	0,00%	0,00	-494,91	45,09	45,09
400489 2A00 64	Contrato de Inv. - Mónsul Ingeniería	323.00	100,00%	0,00	-5.327,06	903,76	903,76
400490 2A00 64	Contrato de Inv. Francisco Rodríguez Díaz	323.00	0,00%	0,00	-176,57	29,28	29,28
400491 2A00 64	Contrato de Inv. - Condado de Ojancos, S.L.	323.00	0,00%	0,00	0,00	1.318,96	1.318,96
400492 2A00 64	Contrato de Inv. M <sup>a</sup> Victoria Román González	323.00	100,00%	6.812,51	0,00	34.304,70	34.304,70
400493 2A00 64	Contrato de Inv. - Fundación Mediterránea	323.00	0,00%	0,00	0,00	13.681,54	13.681,54
400494 2A00 64	Contrato de Inv. Francisco Camacho Ferre	---	0,00%	0,00	-10.200,00	0,00	0,00
400495 2A00 64	Contrato de Inv. Francisco Camacho Ferre	323.00	100,00%	5.865,00	0,00	11.730,00	11.730,00
400496 2A00 64	Contrato de Inv. - Fundación Centro de Estudios Andaluces	---	0,00%	0,00	-5.862,06	0,00	0,00
400497 2A00 64	Contrato de Inv. - Autoridad Portuaria Almería-Motril	323.00	100,00%	0,00	-2.496,33	0,00	0,00
400498 2A00 64	Contrato de Inv. José Luis Martínez Vidal	323.00	0,00%	0,00	0,00	26.775,00	26.775,00
400499 2A00 64	Contrato de Inv. Manuel Jaén García	323.00	100,00%	1.099,13	0,00	5.495,68	5.495,68
400500 2A00 64	Contrato de Inv. David Padilla Góngora	---	0,00%	0,00	-3.700,03	0,00	0,00
400501 2A00 64	Contrato de Inv. Eduardo Garzón Garzón	323.00	0,00%	0,00	-4.718,72	3.752,16	3.752,16
400502 2A00 64	Contrato de Inv. Samuel Túnez Rodríguez	323.00	99,56%	0,00	-3.524,61	10.259,88	10.259,88
400503 2A00 64	Contrato de Inv. - Fundación Centro de Estudios Andaluces	323.00	0,00%	0,00	-2.952,36	4,60	4,60
400504 2A00 64	Contrato de Inv. - Fundación Centro de Estudios Andaluces	323.00	0,00%	0,00	-555,46	366,24	366,24
400505 2A00 64	Contrato de Inv. - Proyecto Empresarial Brudy, S.L.	323.00	100,00%	0,00	-4.815,77	3.970,97	3.970,97
400506 2A00 64	Contrato de Inv. - Ayuntamiento de Carboneras	323.00	100,00%	0,00	-36,06	678,77	678,77
400507 2A00 64	Contrato de Inv. Francisco Checa Olmos	323.00	0,00%	0,00	0,00	8.285,43	8.285,43
400508 2A00 64	Contrato de Inv. - Ojancos	323.00	0,00%	0,00	-2.400,00	481,30	481,30
400510 2A00 64	Contrato de Inv. - GOGARSA	323.00	100,00%	1.720,28	0,00	11.922,83	11.922,83
400511 2A00 64	Contrato de Inv. - Laboratorio JAER	323.00	100,00%	4.138,21	0,00	5.175,05	5.175,05
400513 2A00 64	Contrato de Inv. Manuel Berenguel Soria	323.00	0,00%	0,00	0,00	161,49	161,49
400516 2A00 64	Contrato de Inv. Carlos J. Cano Guillén	323.00	0,00%	0,00	-1.284,48	1.265,52	1.265,52
400517 2A00 64	Contrato de Inv. - SIECSA Construcción y Serv.	323.00	100,00%	3.753,96	0,00	5.675,75	5.675,75
400519 2A00 64	Contrato de Inv. Rafael Lozano Ruiz	323.00	100,00%	17.603,15	0,00	84.561,69	84.561,69
400520 2A00 64	Contrato de Inv. - Palandus, S.L.L.	323.00	94,64%	15.073,31	0,00	15.073,31	15.927,73
400521 2A00 64	Contrato de Inv. - Ulma C. Y E	323.00	100,00%	700,00	0,00	4.365,21	4.365,21
400522 2A00 64	Contrato de Inv. - Balanco, S.L.	323.00	100,00%	250,87	0,00	397,42	397,42
400523 2A00 64	Contrato de Inv. Miguel Ángel Mañas Rodríguez	323.00	0,00%	0,00	-524,82	6.415,61	6.415,61
400524 2A00 64	Contrato de Inv. Pablo Pumares Fernández	323.00	0,00%	0,00	-4.820,93	2.992,18	2.992,18
400525 2A00 64	Contrato de Inv. - Dupont	323.00	100,00%	6.601,28	0,00	8.035,86	8.035,86
400526 2A00 64	Contrato de Inv. Luis Esteban Cerdán	323.00	100,00%	0,00	-4.483,39	3.001,28	3.001,28

Crédito	Descripción	Financiación principal Ingr.	Coef. Finan. Ej.	Desviaciones del Ejercicio		Desv. Positivas Acumuladas	Remanentes de crédito
				Positivas	Negativas		
400527 2A00 64	Contrato de Inv. Francisco Camacho Ferre	323.00	100,00%	7.140,00	0,00	17.340,00	17.340,00
400528 2A00 64	Contrato de Inv. - Macresur, S.A.	323.00	100,00%	18.152,47	0,00	24.272,47	24.272,47
400530 2A00 64	Contrato de Inv. Antonio Pulido Bosch	323.00	0,00%	0,00	-1.119,94	311,77	311,77
400531 2A00 64	Contrato de Inv. U.T.E. Ayegeo Abdalajís	323.00	100,00%	4.369,77	0,00	20.148,21	20.148,21
400532 2A00 64	Contrato de Inv. Miguel Cueto Romero	323.00	100,00%	1.473,91	0,00	1.473,91	1.473,91
400533 2A00 64	Contrato de Inv. Ángel Callejón Ferre	323.00	100,00%	0,00	-3.229,14	0,12	0,12
400534 2A00 64	Contrato de Inv. Antonia Garrido Frenich	323.00	100,00%	13.729,00	0,00	25.629,00	25.629,00
400535 2A00 64	Contrato de Inv. José Luis Martínez Vidal	323.00	100,00%	3.634,48	0,00	5.100,00	5.100,00
400536 2A00 64	Contrato de Inv. Gonzalo Herranz de Rafael	761.00	100,00%	0,00	-1.187,98	693,27	693,27
400537 2A00 64	Contrato de Inv. Manuel Sánchez Pérez	323.00	0,00%	0,00	-2.544,15	8.449,23	8.449,23
400538 2A00 64	Contrato de Inv. Javier Cabello Piñar	323.00	100,00%	0,00	-2.499,47	1.485,48	1.485,48
400539 2A00 64	Contrato de Inv. J. Luis López Castro	323.00	100,00%	110,39	0,00	110,39	110,39
400540 2A00 64	Contrato de Inv. Fco. Gabriel Acién Fernández	323.00	100,00%	0,00	-10.079,80	927,70	927,70
400541 2A00 64	Contrato de Inv. Antonio Casimiro Andújar	323.00	100,00%	2.409,82	0,00	6.659,82	6.659,82
400542 2A00 64	Contrato de Inv. Luis Fernando Martínez Muñoz	323.00	100,00%	1.744,70	0,00	5.994,70	5.994,70
400543 2A00 64	Contrato de Inv. Mª del Carmen Hernández Porcel	323.00	100,00%	0,00	-493,43	133,69	133,69
400544 2A00 64	Contrato de Inv. Luis Fernández-Revuelta Pérez	323.00	100,00%	0,00	-136,41	6.663,59	6.663,59
400545 2A00 64	Contrato de Inv. Joaquín Moreno Casco	323.00	100,00%	0,00	-21.180,60	21.026,29	21.026,29
400546 2A00 64	Contrato de Inv. Gloria Espinosa Spinola	323.00	0,00%	0,00	-15.256,06	2.718,89	2.718,89
400547 2A00 64	Contrato de Inv. Leonardo Cazorla	323.00	100,00%	997,15	0,00	6.777,15	6.777,15
400548 2A00 64	Contrato de Inv. Mª Victoria Román	323.00	100,00%	10.895,54	0,00	16.171,49	16.171,49
400549 2A00 64	Contrato de Inv. Gonzalo Herranz de Rafael	323.00	0,00%	0,00	-1.000,00	3.909,48	3.909,48
400550 2A00 64	Contrato de Inv. Raúl Pérez Guerra	323.00	100,00%	0,00	-509,99	0,01	0,01
400551 2A00 64	Contrato de Inv. Juan F. Mota Poveda	323.00	100,00%	69.429,34	0,00	72.360,38	72.360,38
400552 2A00 64	Contrato de Inv. Julio C. Tello Marquina	323.00	100,00%	13.500,00	0,00	27.000,00	27.000,00
400553 2A00 64	Contrato de Inv. Trinidad Angosto Trillo	323.00	100,00%	44.638,09	0,00	44.638,09	44.638,09
400554 2A00 64	Contrato de Inv. Carmen Pozo Muñoz	323.00	100,00%	487,53	0,00	1.562,78	1.562,78
400555 2A00 64	Contrato de Inv. J. Luis López Castro	323.00	100,00%	1.907,45	0,00	1.907,45	1.907,45
400556 2A00 64	Contrato de Inv. J. Luis López Castro	323.00	100,00%	7.899,76	0,00	7.899,76	7.899,76
400557 2A00 64	Contrato de Inv. Rafael Cañero León	323.00	0,00%	0,00	-12.508,00	25.301,47	25.301,47
400558 2A00 64	Contrato de Inv. Francisco Gómez Mercado	323.00	100,00%	2.369,82	0,00	2.369,82	2.369,82
400559 2A00 64	Contrato de Inv. Juan F. Mota Poveda	323.00	100,00%	17.811,18	0,00	17.811,18	17.811,18
400560 2A00 64	Contrato de Inv. Francisco J. Arrebolas Liébanas	323.00	100,00%	1.169,20	0,00	1.169,20	1.169,20
400561 2A00 64	Contrato de Inv. José J. Céspedes Lorente	323.00	0,00%	0,00	0,00	20.400,00	20.400,00
400562 2A00 64	Contrato de Inv. Manuel Sánchez y Elvira Sáez	323.00	100,00%	31,86	0,00	31,86	31,86
400564 2A00 64	Contrato de Inv. Francisco Rodríguez Díaz	323.00	100,00%	190,90	0,00	190,90	190,90
400565 2A00 64	Contrato de Inv. Gonzalo Herranz	323.00	100,00%	6.289,23	0,00	6.289,23	6.289,23

Crédito	Descripción	Financiación principal Ingr.	Coef. Finan. Ej.	Desviaciones del Ejercicio		Desv. Positivas Acumuladas	Remanentes de crédito
				Positivas	Negativas		
400566 2A00 64	Contrato de Inv. Ángeles Arjona Garrido	323.00	100,00%	1.930,45	0,00	1.930,45	1.930,45
400567 2A00 64	Contrato de Inv. Julián Sánchez-Hermosilla López	323.00	100,00%	10.085,65	0,00	10.085,65	10.085,65
400570 2A00 64	Contrato de Inv. Antonio Pulido Bosch	323.00	100,00%	6.004,81	0,00	6.004,81	6.004,81
400571 2A00 64	Contrato de Inv. José Luis Guzmán Sánchez	323.00	100,00%	3.780,00	0,00	3.780,00	3.780,00
400572 2A00 64	Contrato de Inv. José Antonio Salinas Andújar	323.00	100,00%	11.532,04	0,00	11.532,04	11.532,04
400573 2A00 64	Contrato de Inv. Juan José Céspedes Lorente	323.00	100,00%	850,00	0,00	850,00	850,00
400574 2A00 64	Contrato de Inv. Manuel Berenguel Soria	323.00	100,00%	1.700,00	0,00	1.700,00	1.700,00
400576 2A00 64	Contrato de Inv. Luis Esteban Cerdán	323.00	100,00%	9.482,04	0,00	9.482,04	9.482,04
400577 2A00 64	Contrato de Inv. Julio César Tello Marquina	323.00	100,00%	1.450,00	0,00	1.450,00	1.450,00
400578 2A00 64	Contrato de Inv. José María Calaforra Chordi	323.00	100,00%	1.680,48	0,00	1.680,48	1.680,48
400579 2A00 64	Contrato de Inv. Fernando López Ortiz	323.00	100,00%	19.452,40	0,00	19.452,40	19.452,40
400580 2A00 64	Contrato de Inv. José Salazar Mato	323.00	100,00%	3.060,00	0,00	3.060,00	3.060,00
400581 2A00 64	Contrato de Investigación Silvia Jiménez Becker	323.00	100,00%	765,00	0,00	765,00	765,00
400582 2A00 64	Contrato de Inv. M <sup>a</sup> Victoria Román González	323.00	100,00%	12.504,96	0,00	12.504,96	12.504,96
400583 2A00 64	Contrato de Inv. Iñigo del Guayo Castiella	323.00	100,00%	8.793,11	0,00	8.793,11	8.793,11
400585 2A00 64	Contrato de Inv. Manuel Jamilena Quesada	323.00	100,00%	384,50	0,00	384,50	384,50
400586 2A00 64	Contrato de Inv. Javier Martínez del Río	323.00	100,00%	13.474,82	0,00	13.474,82	13.474,82
400587 2A00 64	Contrato de Inv. Ángel Jesús Callejón Ferre	323.00	100,00%	2.289,92	0,00	2.289,92	2.289,92
400588 2A00 64	Contrato de Inv. José Luis Martínez Vidal	323.00	100,00%	4.396,55	0,00	4.396,55	4.396,55
400589 2A00 64	Contrato de Inv. Ángel Carreño Ortega	323.00	100,00%	680,00	0,00	680,00	680,00
400590 2A00 64	Contrato de Inv. Ángel Carreño Ortega	323.00	100,00%	850,00	0,00	850,00	850,00
400591 2A00 64	Contrato de Inv. Ángel Carreño Ortega	323.00	100,00%	680,00	0,00	680,00	680,00
400592 2A00 64	Contrato de Inv. Diego Valera Martínez	323.00	100,00%	41,47	0,00	41,47	41,47
400593 2A00 64	Contrato de Inv. Miguel Ángel Mañas Rodríguez	323.00	100,00%	4.388,28	0,00	4.388,28	4.388,28
400594 2A00 64	Contrato de Inv. José M <sup>a</sup> Fernández Sevilla	323.00	100,00%	9.865,07	0,00	9.865,07	9.865,07
400595 2A00 64	Contrato de Inv. José Antonio Gázquez Parra	323.00	100,00%	11.525,00	0,00	11.525,00	11.525,00
400596 2A00 64	Contrato de Inv. Antonio Pulido Bosch	323.00	100,00%	1.378,52	0,00	1.378,52	1.378,52
400597 2A00 64	Contrato de Inv. Joaquín Moreno Casco	323.00	100,00%	15.300,00	0,00	15.300,00	15.300,00
400598 2A00 64	Contrato de Inv. Manuel Jaén García	323.00	100,00%	8.313,90	0,00	8.313,90	8.313,90
400599 2A00 64	Contrato de Inv. Miguel Ángel mañas Rodríguez	323.00	100,00%	8.793,10	0,00	8.793,10	8.793,10
400601 2A00 64	Contrato de Inv. Rafael Lozano Ruiz	323.00	100,00%	2.226,61	0,00	2.226,61	2.226,61
400602 2A00 64	Contrato de Inv. Juan Carlos Checa Olmos	323.00	100,00%	14.655,18	0,00	14.655,18	14.655,18
400603 2A00 64	Contrato de Inv. Fco. Gabriel Acién Fernández	323.00	100,00%	40.420,01	0,00	40.420,01	40.420,01
400604 2A00 64	Contrato de Inv. Pilar Rodríguez Martínez	323.00	100,00%	21.997,01	0,00	21.997,01	21.997,01
400605 2A00 64	Contrato de Inv. Pilar Rodríguez Martínez	323.00	100,00%	10.000,00	0,00	10.000,00	10.000,00
400606 2A00 64	Contrato de Inv. Andrés García Lorca	323.00	100,00%	381,05	0,00	381,05	381,05
400607 2A00 64	Contrato de Inv. Marisol Navas Luque	323.00	100,00%	1.561,48	0,00	1.561,48	1.561,48

Crédito	Descripción	Financiación principal Ingr.	Coef. Finan. Ej.	Desviaciones del Ejercicio		Desv. Positivas Acumuladas	Remanentes de crédito
				Positivas	Negativas		
400608 2A00 64	Contrato de Inv. Francisco Checa Olmos	323.00	100,00%	13.189,65	0,00	13.189,65	13.189,65
400609 2A00 64	Contrato de Inv. José J. Céspedes Lorente	323.00	100,00%	3.825,00	0,00	3.825,00	3.825,00
400610 2A00 64	Contrato de Inv. Aguilar Torres	323.00	100,00%	3.008,10	0,00	3.008,10	3.008,10
400611 2A00 64	Contrato de Inv. Manuel Jaén y Laura Piedra	323.00	100,00%	1.099,13	0,00	1.099,13	1.099,13
400612 2A00 64	Contrato de Inv. Fernando García Barroso	323.00	100,00%	5.670,45	0,00	5.670,45	5.670,45
400613 2A00 64	Contrato de Inv. Antonio Pulido Bosch	323.00	100,00%	28.256,00	0,00	28.256,00	28.256,00
400614 2A00 64	Contrato de Inv. Francisco Checa Olmos	323.00	100,00%	8.289,69	0,00	8.289,69	8.289,69
400615 2A00 64	Contrato de Inv. Francisco Checa Olmos	323.00	100,00%	2.667,34	0,00	2.667,34	2.667,34
400616 2A00 64	Contrato de Inv. Enrique López Carrique	323.00	100,00%	4.310,40	0,00	4.310,40	4.310,40
400617 2A00 64	Contrato de Inv. Miguel Cueto Romero	323.00	100,00%	17.595,00	0,00	17.595,00	17.595,00
400618 2A00 64	Contrato de Inv. Francisco Herrera Cuadra	323.00	100,00%	83.284,93	0,00	83.284,93	83.284,93
400619 2A00 64	Contrato de Inv. Eduardo Garzón Garzón	323.00	100,00%	13.600,00	0,00	13.600,00	13.600,00
400620 2A00 64	Contrato de Inv. Mª José Sánchez-Muros Lozano	323.00	100,00%	703,45	0,00	703,45	703,45
400621 2A00 64	Contrato de Inv. Antonia Garrido Frenich	323.00	100,00%	1.055,17	0,00	1.055,17	1.055,17
400622 2A00 64	Contrato de Inv. Manuel Navarro Bernal	323.00	100,00%	50.963,60	0,00	50.963,60	50.963,60
400623 2A00 64	Contrato de Inv. Ángel Carreño Ortega	323.00	100,00%	17.042,50	0,00	17.042,50	17.042,50
400624 2A00 64	Contrato de Inv. Gonzalo Herranz de Rafael	323.00	100,00%	8.800,00	0,00	8.800,00	8.800,00
400625 2A00 64	Contrato de Inv. José Antonio Sánchez Pérez	323.00	100,00%	8.500,00	0,00	8.500,00	8.500,00
400626 2A00 64	Contrato de Inv. José J. Céspedes Lorente	323.00	100,00%	31.401,63	0,00	31.401,63	31.401,63
400627 2A00 64	Contrato de Inv. Antonia Garrido Frenich	323.00	100,00%	30.409,48	0,00	30.409,48	30.409,48
400628 2A00 64	Contrato de Inv. Rafael Lozano Ruiz	323.00	100,00%	850,00	0,00	850,00	850,00
400629 2A00 64	Contrato de Inv. José Jesús Fernández Rodríguez	323.00	100,00%	6.000,00	0,00	6.000,00	6.000,00
400630 2A00 64	Contrato de Inv. Antonia Garrido Frenich	323.00	100,00%	9.690,00	0,00	9.690,00	9.690,00
400631 2A00 64	Contrato de Inv. Manuel Navarro Bernal	323.00	100,00%	4.924,14	0,00	4.924,14	4.924,14
400632 2A00 64	Contrato de Inv. Miguel Urrestarazu Gavilán	323.00	100,00%	3.863,89	0,00	3.863,89	3.863,89
400634 2A00 64	Contrato de Inv. Pablo Pumares Fernández	323.00	100,00%	14.992,50	0,00	14.992,50	14.992,50
400899 2A00 64	Contrato de Inv. Daniela Padua Arcos	323.00	0,00%	0,00	0,00	797,93	5.135,58
400901 2A00 64	Contrato de Inv. Antonio Valverde García	323.00	100,00%	0,00	-2.798,29	3.048,62	3.048,62
400980 2A00 64	Contrato de Inv. J. Luis Guzmán Sánchez	323.00	100,00%	1.020,00	0,00	1.020,00	1.020,00
400981 2A00 64	Contrato de Inv. Luis Fernando Iribarne Martínez	323.00	100,00%	4.359,00	0,00	4.359,00	4.359,00
400982 2A00 64	Contrato de Inv. Nicolás Padilla Soriano	323.00	72,01%	39.064,42	0,00	39.064,42	54.246,57
400983 2A00 64	Contrato de Inv. Manuel de la Fuente Arias	323.00	100,00%	18.000,00	0,00	18.000,00	18.000,00
400984 2A00 64	Contrato de Inv. Ángeles Arjona Garrido	323.00	100,00%	2.295,42	0,00	2.295,42	2.295,42
400985 2A00 64	Contrato de Inv. Nobel Perdue Honeyman	323.00	100,00%	4.542,09	0,00	4.542,09	4.542,09
400986 2A00 64	Contrato de Inv. Julián Sánchez-Hermosilla López	323.00	100,00%	368,60	0,00	368,60	368,60
400987 2A00 64	Contrato de Inv. Fernando J. Diánez Martínez	323.00	100,00%	12.633,88	0,00	12.633,88	12.633,88
400989 2A00 64	Contrato de Inv. Juan Gisbert Gallego	323.00	0,00%	0,00	0,00	3,72	3,72

Crédito	Descripción	Financiación principal Ingr.	Coef. Finan. Ej.	Desviaciones del Ejercicio		Desv. Positivas Acumuladas	Remanentes de crédito
				Positivas	Negativas		
400990 2A00 64	Contrato de Inv. José Joaquín Cañadas Martínez	323.00	100,00%	484,50	0,00	484,50	484,50
400992 2A00 64	Contrato de Inv. Francisco Camacho Ferre	323.00	0,00%	0,00	0,00	2.448,01	2.903,87
400993 2A00 64	Contrato de Inv. José Fco. Salazar Mato	---	0,00%	0,00	-7.650,00	0,00	0,00
400994 2A00 64	Contrato de Inv. M <sup>a</sup> Loreto Cantón Rodríguez	323.00	100,00%	0,00	-2.740,71	3.941,35	3.941,35
400998 2A00 64	Contrato de Inv. Joaquín Moreno Casco	323.00	0,00%	0,00	0,00	21,38	21,38
400999 2A00 64	Contrato de Inv. Ignacio Rodríguez García	323.00	100,00%	835,40	0,00	4.401,23	4.401,23
500001 2A00 64	Grupo de Inv. Pablo Pumares Fernández	750.00	99,93%	0,00	-1.146,43	1.381,40	1.381,40
500002 2A00 64	Grupo de Inv. Miguel Guzmán Palomino	750.00	100,00%	682,25	0,00	1.143,18	1.143,18
500003 2A00 64	Grupo de Inv. Miguel Cueto Romero	750.00	100,00%	9.773,29	0,00	26.120,73	26.120,73
500004 2A00 64	Grupo de Inv. Francisco Javier Moyano López	750.00	100,00%	0,00	-1.382,73	6.286,18	6.286,18
500005 2A00 64	Grupo de Inv. Tomás Cabello García	750.00	100,00%	4.547,70	0,00	20.693,47	20.693,47
500006 2A00 64	Grupo de Investigación Edafología Aplicada	750.00	100,00%	7.433,23	0,00	12.604,14	12.604,14
500007 2A00 64	Grupo de Inv. Amadeo Rodríguez Fernández -Alba	751.08	100,00%	38.617,14	0,00	42.828,38	42.828,38
500009 2A00 64	Grupo de Inv. Emilio González Pradas	750.00	0,00%	0,00	-1.803,29	707,30	707,30
500011 2A00 64	Grupo de Inv. Alfredo Martínez Almécija	750.00	100,00%	1.540,15	0,00	4.312,57	4.312,57
500012 2A00 64	Grupo de Inv. Francisco J. García Marcos	750.00	100,00%	0,00	-1.320,70	234,45	234,45
500013 2A00 64	Grupo de Inv. Manuel Sánchez Pérez	750.00	100,00%	0,00	-4.335,03	2.866,20	2.866,20
500014 2A00 64	Grupo de Inv. Francisco Andújar Castillo	750.00	100,00%	0,00	-52,32	8.427,37	8.427,37
500015 2A00 64	Grupo de Inv. Enrique Reboloso Pacheco	750.00	100,00%	0,00	-1.383,76	4.548,86	4.548,86
500017 2A00 64	Grupo de Inv. José M <sup>a</sup> Vázquez García-Peñuela	750.00	95,91%	2.816,55	0,00	6.404,38	6.524,48
500018 2A00 64	Grupo de Inv. M <sup>a</sup> Cesárea Sánchiz Marín	750.00	0,00%	0,00	0,00	714,86	714,86
500019 2A00 64	Grupo de Inv. Cayetano Aranda Torres	750.00	100,00%	2.261,00	0,00	4.273,88	4.273,88
500020 2A00 64	Grupo de Inv. Antonio Escobedo Rodríguez	750.00	100,00%	0,00	-3,34	7.875,13	7.875,13
500021 2A00 64	Grupo de Inv. Luis Fernández-Revuelta Pérez	750.00	0,00%	0,00	0,00	156,08	156,08
500022 2A00 64	Grupo de Inv. Donato Gómez Díaz	750.00	0,00%	0,00	0,00	1.666,36	1.666,36
500023 2A00 64	Grupo de Inv. Ramón Herrera Campos	750.00	72,91%	3.384,74	0,00	23.106,99	24.364,78
500024 2A00 64	Grupo de Inv. David Padilla Góngora	320.08	99,57%	0,00	-1.848,93	9.469,08	9.469,08
500025 2A00 64	Grupo de Inv. Juan Carlos Navarro Pascual	750.00	94,45%	1.132,89	0,00	8.064,45	8.130,98
500026 2A00 64	Grupo de Inv. José Antonio Rodríguez Lallena	750.00	100,00%	2.375,35	0,00	18.290,48	18.290,48
500027 2A00 64	Grupo de Inv. Emilio Barón Palma	750.00	0,00%	0,00	0,00	2,50	2,50
500028 2A00 64	Grupo de Inv. M <sup>a</sup> Carmen Luciano Soriano	750.00	100,00%	0,00	-490,45	10.030,54	10.030,54
500029 2A00 64	Grupo de Inv. Diego Luis Valera Martínez	750.00	99,73%	0,00	-2.355,65	22.440,88	22.440,88
500030 2A00 64	Grupo de Inv. Juan José Hinojosa Torralvo	750.00	95,81%	4.287,18	0,00	18.742,18	18.929,89
500031 2A00 64	Grupo de Inv. Manuel Cantón Garbín	750.00	100,00%	52,49	0,00	752,81	752,81
500032 2A00 64	Grupo de Inv. Francisco Checa Olmos	760.00	100,00%	0,00	-11.116,60	387,12	387,12
500033 2A00 64	Grupo de Inv. José Ramón Díaz Álvarez	750.00	100,00%	1.703,02	0,00	4.277,09	4.277,09
500034 2A00 64	Grupo de Inv. Juan Fernández Sierra	750.00	98,52%	5.017,42	0,00	25.131,75	25.207,02

Crédito	Descripción	Financiación principal Ingr.	Coef. Finan. Ej.	Desviaciones del Ejercicio		Desv. Positivas Acumuladas	Remanentes de crédito
				Positivas	Negativas		
500035 2A00 64	Grupo de Inv. Andrei Martínez Finkelshtein	750.00	99,21%	0,00	-736,05	12.272,73	12.272,73
500036 2A00 64	Grupo de Inv. Fco. Javier Batlles Garrido	750.00	97,93%	0,00	-13.570,21	24.236,22	24.236,22
500037 2A00 64	Grupo de Inv. Antonio Fernández Barbero	750.00	100,00%	0,00	-6.759,57	14.802,25	14.802,25
500038 2A00 64	Grupo de Inv. Gabriel Nuñez Ruiz	750.00	100,00%	3.138,01	0,00	9.749,97	9.749,97
500040 2A00 64	Grupo de Inv. Carmelo Rodríguez Torreblanca	750.00	100,00%	8.076,75	0,00	61.683,94	61.683,94
500041 2A00 64	Grupo de Inv. Mª del Mar Ruiz Castillo	750.00	100,00%	6,43	0,00	615,17	615,17
500042 2A00 64	Grupo de Inv. Inmaculada Cubero Talavera	750.00	100,00%	0,00	-5.411,30	10.502,55	10.502,55
500043 2A00 64	Grupo de Inv. Iñigo del Guayo Castiella	750.00	100,00%	5.334,81	0,00	7.776,40	7.776,40
500044 2A00 64	Grupo de Inv. Antonio Vargas Berenguel	750.00	100,00%	1.310,71	0,00	8.270,00	8.270,00
500045 2A00 64	Grupo de Inv. Gonzalo Herranz de Rafael	323.00	100,00%	0,00	-1.516,14	2.330,82	2.330,82
500046 2A00 64	Grupo de Inv. Juan Luis López Cruces	700.00	0,00%	0,00	0,00	73,60	73,60
500047 2A00 64	Grupo de Inv. Jorge Lirola Delgado	750.00	100,00%	492,50	0,00	1.490,67	1.490,67
500048 2A00 64	Grupo de Inv. Salvador Cruz Rambaud	750.00	100,00%	647,88	0,00	7.652,82	7.652,82
500049 2A00 64	Grupo de Inv. Mª Victoria Román González	750.00	100,00%	3.883,04	0,00	7.943,58	7.943,58
500050 2A00 64	Grupo de Inv. José Jaime Capel Molina	750.00	0,00%	0,00	0,00	1.157,98	1.157,98
500051 2A00 64	Grupo de Inv. Francisco Agüera Vega	750.00	75,29%	155,32	0,00	8.812,84	8.863,82
500052 2A00 64	Grupo de Inv. José Antonio Sánchez Pérez	750.00	100,00%	4.210,35	0,00	8.474,60	8.474,60
500053 2A00 64	Grupo de Inv. Julio César Tello Marquina	750.00	100,00%	4.669,07	0,00	6.303,31	6.303,31
500054 2A00 64	Grupo de Inv. Francisco Gómez Mercado	750.00	100,00%	1.591,51	0,00	7.467,45	7.467,45
500055 2A00 64	Grupo de Inv. Fernando López Ortiz	750.00	100,00%	12.422,95	0,00	16.932,08	16.932,08
500057 2A00 64	Grupo de Inv. Nicolás Marín Martínez	750.00	0,00%	0,00	-502,59	277,75	277,75
500058 2A00 64	Grupo de Inv. Jesús Martínez del Castillo	750.00	100,00%	1.955,55	0,00	6.913,33	6.913,33
500059 2A00 64	Grupo de Inv. Celia Wallhead Salway	750.00	0,00%	0,00	0,00	361,00	361,00
500060 2A00 64	Grupo de Inv. Alfonso Rojo Ramírez	750.00	100,00%	2.260,60	0,00	2.366,75	2.366,75
500061 2A00 64	Grupo de Inv. Alvaro Sicilia Camacho	750.00	69,75%	4.514,02	0,00	20.492,60	22.450,31
500062 2A00 64	Grupo de Inv. José Andrés Moreno Ruiz	750.00	100,00%	350,49	0,00	375,80	375,80
500063 2A00 64	Grupo de Inv. Manuel de la Fuente Arias	750.00	0,00%	0,00	-133,85	367,75	367,75
500064 2A00 64	Grupo de Inv. José Joaquín Céspedes Lorente	750.00	100,00%	0,00	-771,17	3.082,49	3.082,49
500065 2A00 64	Grupo de Inv. Francisco Ruiz Juan	750.00	100,00%	550,35	0,00	1.300,85	1.300,85
500066 2A00 64	Grupo de Inv. Federico García Maroto	750.00	100,00%	3.063,77	0,00	9.508,73	9.508,73
500067 2A00 64	Grupo de Inv. Francisco García Arenas	750.00	100,00%	1.088,98	0,00	8.482,03	8.482,03
500068 2A00 64	Grupo de Inv. Carmen Senés Motilla	750.00	100,00%	208,59	0,00	1.551,70	1.551,70
500069 2A00 64	Grupo de Inv. Francisco de Asís López Cruces	750.00	100,00%	1.709,82	0,00	8.556,99	8.556,99
500070 2A00 64	Grupo de Inv. José Miguel Martínez López	750.00	0,00%	0,00	0,00	1.106,43	1.106,43
500071 2A00 64	Grupo de Inv. Mª Isabel Navas Ocaña	700.00	61,88%	0,00	-284,20	2.403,64	2.403,64
500072 2A00 64	Grupo de Inv. Matías Valverde Romera	750.00	100,00%	504,98	0,00	1.311,34	1.311,34
500073 2A00 64	Grupo de Inv. Manuel Berenguel Soria	750.00	99,03%	6.466,62	0,00	10.554,84	10.618,01

Crédito	Descripción	Financiación principal Ingr.	Coef. Finan. Ej.	Desviaciones del Ejercicio		Desv. Positivas Acumuladas	Remanentes de crédito
				Positivas	Negativas		
500074 2A00 64	Grupo de Inv. Víctor Corchete Fernández	750.00	100,00%	0,00	-6,46	2.914,39	2.914,39
500076 2A00 64	Grupo de Inv. Felipe Rodríguez Vico	750.00	100,00%	736,33	0,00	5.982,67	5.982,67
500077 2A00 64	Grupo de Inv. M <sup>a</sup> Soledad Navas Luque	750.00	93,36%	96,61	0,00	1.746,24	1.753,11
500078 2A00 64	Grupo de Inv. Encarnación Soriano Ayala	700.00	100,00%	0,00	-635,48	341,12	341,12
500079 2A00 64	Grupo de Inv. Julián Cuevas González	750.00	100,00%	1.571,81	0,00	7.594,08	7.594,08
500080 2A00 64	G.I. "El legado de la Antigüedad"	750.00	89,59%	3.683,16	0,00	18.848,84	19.276,70
500081 2A00 64	Grupo de Invest. Jesús de la Fuente Arias	750.00	100,00%	599,15	0,00	4.475,59	4.475,59
500082 2A00 64	Grupo de Inv. M <sup>a</sup> Luisa Gallardo Pino	750.00	100,00%	5.983,85	0,00	22.501,29	22.501,29
500083 2A00 64	Grupo de Inv. M <sup>a</sup> Martínez Galera	750.00	100,00%	0,00	-3.895,98	8.985,76	8.985,76
500084 2A00 64	Grupo de Inv. Francisca López Ríos	750.00	100,00%	359,33	0,00	1.967,72	1.967,72
500085 2A00 64	Grupo de Inv. Rafael Quirosa-Cheyrrouze Muñoz	750.00	50,11%	376,07	0,00	7.695,08	8.069,51
500086 2A00 64	Grupo de Inv. Adolfo Javier Cangas Díaz	700.02	100,00%	0,00	-1.150,01	844,51	844,51
500088 2A00 64	Grupo de Investigación "Biotermodinámica"	750.00	100,00%	6.774,03	0,00	17.370,95	17.370,95
500090 2A00 64	Grupo de Inv. Francisco Galera Noguera	750.00	100,00%	1.631,53	0,00	1.783,19	1.783,19
500091 2A00 64	Grupo de Inv. Isabel Cuadrado Gómez	750.00	100,00%	1.904,41	0,00	1.904,41	1.904,41
500092 2A00 64	Grupo de Inv. Manuel Fernández Pérez	750.00	100,00%	3.371,21	0,00	6.423,90	6.423,90
500093 2A00 64	Grupo de Inv. Carmen Pozo Muñoz	750.00	100,00%	1.385,51	0,00	2.233,89	2.233,89
500094 2A00 64	Grupo de Inv. Manuel Jaén García	750.00	100,00%	0,00	-357,00	69,54	69,54
500095 2A00 64	Grupo de Inv. Manuel Jamilena Quesada	750.00	100,00%	0,00	-318,86	88,16	88,16
500096 2A00 64	Grupo de Inv. Vicente Jara Pérez	750.00	100,00%	4.857,67	0,00	9.023,87	9.023,87
500097 2A00 64	Grupo de Inv. Manuel Peñalver Castillo	750.00	100,00%	1.186,19	0,00	2.145,36	2.145,36
500098 2A00 64	Grupo de Inv. M <sup>a</sup> del Mar Socías Viciano	750.00	100,00%	1.387,91	0,00	10.095,11	10.095,11
500099 2A00 64	Grupo de Inv. Miguel Ángel Mañas Rodríguez	323.00	43,45%	0,00	-9.222,97	217,44	217,44
500100 2A00 64	Grupo de Inv. Jesús María López Andrés	750.00	100,00%	1.915,88	0,00	3.058,85	3.058,85
500101 2A00 64	Grupo de Inv. Rafael Pulido Moyano	750.00	100,00%	2.541,32	0,00	3.356,86	3.356,86
500102 2A00 64	Grupo de Inv. Montserrat Sierra Fernández	750.00	100,00%	1.846,79	0,00	4.441,49	4.441,49
500103 2A00 64	Grupo de Inv. Jesús Manuel Almendros Jiménez	750.00	100,00%	0,00	-3.316,48	2.308,40	2.308,40
500104 2A00 64	Grupo de Inv. José Francisco Fernández Sánchez	750.00	100,00%	1.685,40	0,00	2.052,80	2.052,80
500105 2A00 64	Grupo de Inv. Juan Francisco Mota Poveda	750.00	100,00%	0,00	-5.774,71	1.538,20	1.538,20
500106 2A00 64	Grupo de Inv. José Antonio Torres Arriaza	750.00	100,00%	0,00	-415,77	1.402,88	1.402,88
500107 2A00 64	Grupo de Inv. M <sup>a</sup> Teresa Lao Arenas	320.08	100,00%	3.728,43	0,00	3.728,43	3.728,43
500108 2A00 64	Grupo de Inv. José Jesús Casas Jiménez	750.00	100,00%	981,42	0,00	981,42	981,42
500128 2A00 64	Grupo de Inv. Antonio Pulido Bosch	770.99	100,00%	0,00	-13.094,47	32.616,19	32.616,19
500173 2A00 64	Grupo de Inv. M <sup>a</sup> José Domínguez Delgado	700.00	0,00%	0,00	0,00	0,31	0,31
500174 2A00 64	Grupo de Inv. Juan José Ortells Rodríguez	750.00	100,00%	1.974,56	0,00	5.809,70	5.809,70
500175 2A00 64	Grupo de Inv. Inmaculada García Fernández	750.00	100,00%	10.627,81	0,00	20.531,13	20.531,13
500179 2A00 64	Grupo de Inv. Catalina Martínez Padilla	750.00	100,00%	2.973,90	0,00	5.308,22	5.308,22

Crédito	Descripción	Financiación principal Ingr.	Coef. Finan. Ej.	Desviaciones del Ejercicio		Desv. Positivas Acumuladas	Remanentes de crédito
				Positivas	Negativas		
500180 2A00 64	Grupo de Inv. Pedro Molina García	750.00	0,00%	0,00	0,00	4.817,30	4.817,30
500184 2A00 64	Grupo de Inv. Blas Torrecillas Jover	750.00	100,00%	10.927,66	0,00	40.711,87	40.711,87
500185 2A00 64	Grupo de Inv. Samuel Túnez Rodríguez	750.00	100,00%	788,89	0,00	5.835,96	5.835,96
500205 2A00 64	Grupo de Inv. Jesús Gil Roales-Nieto	750.00	100,00%	0,00	-1.708,32	608,80	608,80
500245 2A00 64	Grupo de Inv. Luisa Mª Arvide Cambra	---	0,00%	0,00	-375,47	0,00	0,00
500251 2A00 64	Grupo de Inv. Fernando García Lara	750.00	93,36%	0,00	-598,79	8.246,61	8.246,61
500259 2A00 64	Grupo de Inv. Antonia Garrido Frenich	750.00	100,00%	9.499,68	0,00	74.425,23	74.425,23
500262 2A00 64	Grupo de Inv. Joaquín Moreno Casco	750.00	100,00%	520,99	0,00	2.602,09	2.602,09
500284 2A00 64	Grupo de Inv. Manuel Carrilero Millán	750.00	100,00%	0,00	-639,90	12.890,64	12.890,64
500303 2A00 64	Grupo de Inv. Agustín Molina Morales	750.00	100,00%	1.575,29	0,00	12.199,94	12.199,94
500313 2A00 64	Grupo de Inv. Francisco Luzón Martínez	750.00	100,00%	8.195,26	0,00	23.147,52	23.147,52
500328 2A00 64	Grupo de Inv. Emilio Molina Grima	750.00	100,00%	0,00	-2.321,11	32.490,57	32.490,57
500501 2A00 64	Grupo Interuniversitario	750.00	0,00%	0,00	-219,98	472,91	472,91
500502 2A00 64	Grupo Interuniversitario	750.00	0,00%	0,00	-2.473,00	4.539,91	4.539,91
500503 2A00 64	Grupo Interuniversitario	795.00	100,00%	0,00	-1.900,13	2.851,77	2.851,77
500504 2A00 64	Grupo Interuniversitario	750.00	100,00%	510,21	0,00	539,45	539,45
500505 2A00 64	Grupo Interuniversitario	750.00	100,00%	0,00	-715,31	9.844,31	9.844,31
500509 2A00 64	Grupo Interuniversitario	750.00	100,00%	4.218,76	0,00	11.573,30	11.573,30
500510 2A00 64	Grupo Interuniversitario	750.00	100,00%	0,00	-260,16	17.147,54	17.147,54
500512 2A00 64	Grupo Interuniversitario	741.00	0,00%	0,00	-3.099,21	6.594,57	6.594,57
500513 2A00 64	Grupo de Inv. Residuos de plaguicidas	700.00	100,00%	10.181,26	0,00	10.181,26	10.181,26
700005 2A00 64	Infraestructura Individual	700.00	0,00%	0,00	0,00	1.803,04	1.803,04
700074 2A00 64	Infraestructura Individual	700.00	0,00%	0,00	0,00	230,19	230,19
712005 2A00 64	Acciones Integradas Reino Unido	700.00	0,00%	0,00	0,00	351,59	351,59
712007 2A00 64	Acciones Integradas Reino Unido	700.00	0,00%	0,00	0,00	7,99	7,99
712008 2A00 64	Acciones Integradas Reino Unido	---	0,00%	0,00	-4.524,54	0,00	0,00
712013 2A00 64	Acciones Integradas Reino Unido	700.00	100,00%	0,00	-2.054,45	4.799,12	4.799,12
712014 2A00 64	Acciones Integradas Amadeo Rodríguez Fernández-Alba	700.00	100,00%	210,12	0,00	210,12	210,12
712015 2A00 64	Acciones Integradas - Diego López Alonso	700.00	100,00%	25.380,00	0,00	25.380,00	25.380,00
122200 1A20 66	Vicerrectorado Planificación e Infraestructuras	323.00	100,00%	2.198,28	0,00	2.198,28	2.198,28
122216 1A20 68	Obras Menores	750.01	100,00%	151.766,68	0,00	151.766,68	151.766,68
201101 2A00 700	Programas de Investigación Centralizados	---	0,00%	0,00	-4.432,81	0,00	0,00
111009 1A20 831	Acción Social	821.00	37,09%	0,00	-907,16	0,00	0,00
122500 3A00 841	Vicerrectorado de Estudiantes	831.00	38,17%	676,10	0,00	676,10	1.771,48
<b>TOTALES</b>				<b>17.064.361,86</b>	<b>4.718.458,27</b>	<b>27.821.796,21</b>	<b>28.906.685,66</b>



**DESVIACIONES NEGATIVAS DE FINANCIACIÓN (ACUMULADAS)**

Corresponden a gastos incurridos en determinadas inversiones. Estos gastos están subvencionados, aunque los ingresos correspondientes se liquidarán en ejercicios posteriores.

**Programa Operativo Integrado FEDER**

Obligaciones acumuladas (2001-06) cofinanciadas por la Junta: 2.731.285,35

Derechos liquidados de la Junta (2001-06): 1.573.660,00

Total de desviación negativa acumulada del Programa Operativo Integrado FEDER:  
**1.157.625,35 €**

**EVOLUCIÓN DE LA CUENTA FINANCIERA DE LOS PRESUPUESTOS LIQUIDADOS/RECAUDADOS, AÑOS 2000 A 2006**  
**(Formación del Remanente de Tesorería según la ejecución presupuestaria)**

		2000	2001	2002	2003	2004	2005	2006
I	Ingresos Corrientes	35.248.038	35.686.025	47.270.954	49.237.714	50.329.711	58.756.772	64.129.654
II	Gastos Corrientes	35.807.231	38.163.854	40.701.893	47.490.018	48.453.665	51.176.237	55.405.366
III	Ahorro Bruto	(559.194)	(2.477.829)	6.569.061	1.747.697	1.876.046	7.580.535	8.724.287
IV	Ingresos de Capital	3.763.965	9.806.444	8.950.693	13.889.601	13.733.999	12.919.261	20.248.944
V	Gastos de Capital	7.737.502	5.858.462	10.569.440	14.901.841	10.416.934	15.883.370	13.036.100
VI	Resultado de Operaciones No Financieras	(4.532.731)	1.470.160	4.950.313	735.458	5.193.111	4.616.426	15.937.131
VII	Variación Neta de Activos Financieros	6.293	(12.237)	(5.843)	(29.732)	2.626	(11.636)	204
VIII	Resultado Presupuestario del Ejercicio	(4.526.439)	1.457.917	4.944.470	705.725	5.195.736	4.604.790	15.937.335
IX	Variación Neta de Pasivos Financieros	2.824.432	(2.824.432)	1.070.000	20.596.074	(4.162.607)	(478.901)	(2.003.398)
X	Saldo Presupuestario del Ejercicio	(1.702.006)	(1.366.515)	6.014.470	21.301.800	1.033.129	4.125.889	13.933.937
XI	Anulación de Oblig. y/o Derechos de Ejerc. anteriores	(3.648.456)	(526.445)	(624.734)	(6.804.019)	(3.360.700)	(459.255)	(172.492)
XII	Remanentes de Tesorería de Ejercicios anteriores	(312.340)	(5.662.802)	(7.555.768)	(2.244.598)	12.281.117	9.953.546	13.620.179
XIII	Remanente de Tesorería	(5.662.802)	(7.555.768)	(2.244.598)	12.281.117	9.953.546	13.620.179	27.381.624
XIV	Remanente de Tesorería Afectado	6.467.149	5.655.704	9.482.000	13.441.000	14.259.884	15.497.081	27.821.796
XV	Remanente de Tesorería no Afectado	(12.129.951)	(13.211.472)	(11.726.598)	(1.159.883)	(4.306.338)	(1.876.901)	(440.172)

**Nota Explicativa**

<b>III</b> = (I-II)
<b>VI</b> = (III+IV-V)
<b>VIII</b> = (VI+VII)
<b>X</b> = (VIII+IX)
<b>XIII</b> = (X+XI+XII)
<b>XV</b> = (XIII-XIV)



# **SITUACIÓN DE LA DEUDA**

*Préstamo a largo plazo*

El importe del préstamo formalizado en agosto de 2003 ascendió a 17.503.467 euros.

La fecha de vencimiento está fijada para el año 2013.

Amortización del préstamo durante el ejercicio 2006: 2.142.500 euros.

Amortización acumulada: 2.482.299 euros.

Importe del saldo vivo de la deuda a 31 de diciembre de 2006: **15.021.168 euros**.

El límite de endeudamiento impuesto por el Plan de Viabilidad para el ejercicio 2006 asciende a 22.186.461 euros, el 51,68% de los ingresos corrientes obtenidos en 2003 especificados en dicho Plan (42.927.145 €). Por lo tanto, la Universidad de Almería se ha quedado por debajo de ese límite, 7,16 millones menos; y el porcentaje obtenido es del 34,99%. Es de destacar que este porcentaje estaba previsto alcanzarlo en el año 2009.

**LIQUIDACIÓN  
DEL PRESUPUESTO  
DE INGRESOS**

**DETALLE GENERAL**  
**(Relación Presupuesto Inicial y Presupuesto Liquidado)**

ESTRUCTURA ECONÓMICA		PTO. INICIAL (1)		PTO. LIQUIDADO (2)		DESVIACIÓN (3) = (2) - (1)	
COD.	DESCRIPCIÓN	€	% PARTIC.	€	% PARTIC.	€	% desv.
<b>INGRESOS</b>							
III	Tasas y otros Ingresos	11.799.696,16	16,22%	12.344.326,13	14,63%	544.629,97	4,62%
IV	Transferencias Corrientes	49.943.408,66	68,67%	51.220.313,12	60,69%	1.276.904,46	2,56%
V	Ingresos Patrimoniales	272.842,84	0,38%	565.014,32	0,67%	292.171,48	107,08%
A	Subtotal Operaciones Corrientes	62.015.947,66	85,27%	64.129.653,57	75,99%	2.113.705,91	3,41%
VI	Enajenación Inversiones Reales	0,00	0,00%	13.195,53	0,02%	13.195,53	---
VII	Transferencias de Capital	10.709.322,78	14,72%	20.235.748,71	23,98%	9.526.425,93	88,95%
B	Subtotal Operaciones de Capital	10.709.322,78	14,72%	20.248.944,24	23,99%	9.539.621,46	89,08%
C	Subtotal Oper. no financieras (A + B)	72.725.270,44	99,99%	84.378.597,81	99,99%	11.653.327,37	16,02%
VIII	Activos Financieros	7.000,00	0,01%	12.285,53	0,01%	5.285,53	75,51%
IX	Pasivos Financieros	0,00	0,00%	0,00	0,00%	0,00	---
D	Subtotal Operaciones Financieras	7.000,00	0,01%	12.285,53	0,01%	5.285,53	75,51%
E	<b>Total Ingresos (C + D)</b>	<b>72.732.270,44</b>		<b>84.390.883,34</b>		<b>11.658.612,90</b>	<b>16,03%</b>

**PRESUPUESTO INICIAL Y SUS MODIFICACIONES**

**Ingresos**

CAPÍTULO	INICIAL	MODIFICACIONES	% Δ	DEFINITIVO	% PRESUP. DEFINITIVO
III	11.799.696,16	763.317,30	6,47%	12.563.013,46	12,64%
IV	49.943.408,66	855.069,46	1,71%	50.798.478,12	51,12%
V	272.842,84	6.764,98	2,48%	279.607,82	0,28%
VI	0,00	2.975,43		2.975,43	0,00%
VII	10.709.322,78	9.522.056,52	88,91%	20.231.379,30	20,36%
VIII	7.000,00	15.481.178,09		15.488.178,09	15,59%
<b>TOTAL</b>	<b>72.732.270,44</b>	<b>26.631.361,78</b>	<b>36,62%</b>	<b>99.363.632,22</b>	<b>100,00%</b>

**DERECHOS**

CAPÍTULO	PTO. DEFINITIVO	DERECHOS RECONOCIDOS	% EJECUC.	RECAUDACIÓN NETA	PENDIENTE DE COBRO	% RECAUDAC.
III	12.563.013,46	12.344.326,13	98,26%	11.226.432,47	1.117.893,66	90,94%
IV	50.798.478,12	51.220.313,12	100,83%	50.484.626,64	735.686,48	98,56%
V	279.607,82	565.014,32	202,07%	521.939,31	43.075,01	92,38%
VI	2.975,43	13.195,53	443,48%	13.195,53	0,00	100,00%
VII	20.231.379,30	20.235.748,71	100,02%	7.959.912,16	12.275.836,55	39,34%
VIII	15.488.178,09	12.285,53	0,08%	11.203,71	1.081,82	91,19%
<b>TOTAL</b>	<b>99.363.632,22</b>	<b>84.390.883,34</b>	<b>84,93%</b>	<b>70.217.309,82</b>	<b>14.173.573,52</b>	<b>83,20%</b>

Clasificación Económica	Explicación	Presupuesto Inicial	Modificaciones	Presupuesto Definitivo	Contraído Previo Ingreso directo	Contraído simultáneo sin contraído previo	Derechos Reconocidos
30300	TASAS ACADEMICAS POR SERVICIOS ADMINISTRATIVOS	403.959,33	0,00	403.959,33	0,00	391.509,35	391.509,35
30301	TASAS ACADEMICAS POR SERVICIOS CENTROS ADSCRITOS	5.630,69	0,00	5.630,69	32.194,53	0,00	32.194,53
31200	PRIMER Y SEGUNDO CICLO	5.805.160,96	478,10	5.805.639,06	115.868,93	5.914.238,91	6.030.107,84
31201	3 <sup>er</sup> CICLO EN CENTROS PROPIOS	231.225,43	0,00	231.225,43	38.246,54	372.058,45	410.304,99
31202	COMPENSACION MATRICULA BECARIOS MEC	1.441.299,59	0,00	1.441.299,59	131.796,95	1.253.266,08	1.385.063,03
31203	COMPENSACION MATRICULAS FAMILIAS NUMEROSAS	362.400,31	0,00	362.400,31	151.495,45	195.000,00	346.495,45
31204	COMPENSACION MATRICULAS PERSONAL PROPIO	186.462,60	0,00	186.462,60	0,00	105.320,85	105.320,85
31205	COMPENSACION MATRICULAS ALUMNOS MINUSVALIDOS	15.350,05	0,00	15.350,05	0,00	0,00	0,00
31206	PROGRAMAS OFICIALES DE POSGRADO	0,00	0,00	0,00	19.517,24	70.716,05	90.233,29
32000	ESTUDIOS DE EXTENSION UNIVERSITARIA	40.000,00	-23.953,00	16.047,00	0,00	16.264,00	16.264,00
32001	CURSOS DE ENSEÑANZAS PROPIAS	405.000,00	10.923,80	415.923,80	52.625,00	371.790,30	424.415,30
32002	CURSOS SERVICIO DE DEPORTES	36.220,00	-4.996,00	31.224,00	0,00	33.486,00	33.486,00
32003	CURSOS DE POSGRADO	214.950,78	258.145,72	473.096,50	23.832,25	544.580,45	568.412,70
32006	CURSO MAYORES 25 AÑOS	9.025,61	0,00	9.025,61	0,00	0,00	0,00
32007	CURSO OBTENCIÓN CAP	154.871,87	0,00	154.871,87	0,00	108.428,18	108.428,18
32008	CURSOS, CONGRESOS, JORNADAS Y SIMILARES	470.000,00	-168.561,45	301.438,55	4.456,00	313.757,05	318.213,05
32099	OTROS CURSOS Y SEMINARIOS	117.000,00	-1.799,05	115.200,95	0,00	123.046,95	123.046,95
32102	ESPECTACULOS	725,20	-725,20	0,00	0,00	0,00	0,00
32200	DERECHOS DE EXAMEN PERSONAL DOCENTE FUNCIONARIO	4.364,70	0,00	4.364,70	0,00	5.444,56	5.444,56
32201	DERECHOS DE EXAMEN PERSONAL DOCENTE LABORAL	925,52	0,00	925,52	0,00	0,00	0,00
32202	DERECHOS DE EXAMEN PERSONAL PAS FUNCIONARIO	925,52	0,00	925,52	0,23	7.894,83	7.895,06
32203	DERECHOS DE EXAMEN PERSONAL PAS LABORAL	1.418,54	0,00	1.418,54	0,00	5.504,60	5.504,60
32300	CONTRATOS ART. 83 LOU	1.676.470,59	584.032,27	2.260.502,86	2.276.825,31	113.771,91	2.390.597,22
32400	SERVICIOS TECNICOS	8.000,00	7.078,03	15.078,03	16.687,87	0,00	16.687,87
32600	SERVICIOS DEPORTIVOS UNIVERSITARIOS	6.000,00	-1.971,00	4.029,00	0,00	4.032,00	4.032,00
32903	SERVICIOS BIBLIOTECARIOS	1.812,73	161,41	1.974,14	10,00	1.964,14	1.974,14
32999	OTRAS PRESTACIONES DE SERVICIO	92.800,00	89.364,25	182.164,25	180.509,68	22.913,19	203.422,87
33000	VENTA DE PUBLICACIONES PROPIAS	52.000,00	-38.757,22	13.242,78	12.526,02	2.753,88	15.279,90
33002	VENTA DE DERECHOS AUTOR	0,00	15.864,07	15.864,07	15.864,07	0,00	15.864,07
33202	VENTA DE IMPRESOS DE MATRICULA	31.350,00	0,00	31.350,00	0,00	22.179,66	22.179,66
33900	VENTA DE OTROS BIENES	0,00	1.052,00	1.052,00	0,00	1.052,00	1.052,00
38100	REINTEGROS DEL PRESUPUESTO CORRIENTE	1.500,00	29.562,67	31.062,67	0,00	31.062,67	31.062,67
39200	INTERESES DE DEMORA	0,00	0,00	0,00	0,00	27,56	27,56
39900	REINTEGROS ANUNCIOS EMPRESAS ADJUDICATARIAS	18.510,37	0,00	18.510,37	0,00	15.527,87	15.527,87
39999	OTROS INGRESOS DIVERSOS	4.335,77	7.417,90	11.753,67	8.231,72	53.166,94	61.398,66
40000	DEL M.E.C. PARA GASTOS CORRIENTES	7.000,00	86.285,96	93.285,96	0,00	93.285,96	93.285,96
40001	DEL M.E.C., PROGRAMAS DE INTERCAMBIO	176.819,11	147.886,25	324.705,36	0,00	324.705,36	324.705,36
40100	DE OTROS MINISTERIOS PARA GASTOS CORRIENTES	0,00	6.100,00	6.100,00	0,00	6.100,00	6.100,00



Clasificación Económica	Explicación	Presupuesto Inicial	Modificaciones	Presupuesto Definitivo	Contraído Previo Ingreso directo	Contraído simultáneo sin contraído previo	Derechos Reconocidos
40101	DE OTROS MINISTERIOS, PROGRAMAS DE INTERCAMBIO	432.975,00	-300.625,00	132.350,00	0,00	132.350,00	132.350,00
41000	DE ORGANISMOS AUTONOMOS ESTATALES	0,00	8.370,00	8.370,00	0,00	8.370,00	8.370,00
41100	DE ORGANISMOS AUTÓNOMOS DE LA JUNTA DE ANDALUCÍA	0,00	79.961,28	79.961,28	0,00	79.961,28	79.961,28
44100	DE UNIVERSIDADES PÚBLICAS	0,00	116.278,75	116.278,75	0,00	119.878,75	119.878,75
45000	FINANCIACIÓN BÁSICA	42.837.195,00	0,00	42.837.195,00	0,00	43.030.092,00	43.030.092,00
45001	CONTRATO PROGRAMA	1.199.069,00	0,00	1.199.069,00	0,00	1.204.469,00	1.204.469,00
45002	PARA EL CONSEJO SOCIAL	120.000,00	0,00	120.000,00	0,00	120.000,00	120.000,00
45003	COMPENSACIÓN EQUILIBRIO PRESUPUESTARIO	3.091.747,00	0,00	3.091.747,00	0,00	3.091.747,00	3.091.747,00
45004	PLANES CONCERTADOS PRAEM	104.510,04	219.123,96	323.634,00	273.584,00	50.050,00	323.634,00
45005	PLANES CONCERTADOS, ATENCIONES EXTRAORDINARIAS	965.100,00	2.104,00	967.204,00	0,00	1.187.142,00	1.187.142,00
45099	OTRAS TRANSFERENCIAS DE LA CONSEJ. DE INNOVACIÓN	0,00	51.776,93	51.776,93	51.776,93	0,00	51.776,93
45100	CONSEJERIA DE PRESIDENCIA	0,00	22.453,50	22.453,50	8.340,00	14.113,50	22.453,50
45101	CONSEJERIA GOBERNACION	0,00	41.250,00	41.250,00	10.500,00	30.750,00	41.250,00
45103	CONSEJERIA JUSTICIA Y ADMINISTRACIONES PUBLICAS	0,00	20.000,00	20.000,00	20.000,00	0,00	20.000,00
45105	CONSEJERIA DE EMPLEO	0,00	56.085,64	56.085,64	24.495,64	31.590,00	56.085,64
45106	CONSEJERIA TURISMO, COMERCIO Y DEPORTES	33.640,42	-1.751,11	31.889,31	0,00	31.889,31	31.889,31
45109	CONSEJERIA DE EDUCACION	0,00	15.173,14	15.173,14	15.173,14	0,00	15.173,14
45110	CONSEJERIA DE IGUALDAD Y BIENESTAR SOCIAL	0,00	200.754,36	200.754,36	61.500,00	139.254,36	200.754,36
46000	DIPUTACIONES	83.750,00	-18.300,00	65.450,00	30.000,00	35.450,00	65.450,00
46100	AYUNTAMIENTOS	204.637,05	12.546,25	217.183,30	21.000,00	196.183,30	217.183,30
47000	DE ENTIDADES FINANCIERAS	550.202,04	-15.301,27	534.900,77	534.900,77	0,00	534.900,77
47900	DE OTRAS EMPRESAS PRIVADAS	24.600,00	80.896,02	105.496,02	0,00	105.496,02	105.496,02
48000	DE FAMILIAS	0,00	74.310,00	74.310,00	0,00	74.310,00	74.310,00
48199	DE OTRAS INSTITUCIONES SIN FINES DE LUCRO	85.500,00	-38.270,00	47.230,00	0,00	47.230,00	47.230,00
49600	TRANSFERENCIAS DE FUERA DE LA U.E.	26.664,00	-12.039,20	14.624,80	0,00	14.624,80	14.624,80
52000	INTERESES DE CUENTAS BANCARIAS	32.054,88	0,00	32.054,88	0,00	317.118,21	317.118,21
54101	ALQUILER INSTALACIONES DEPORTIVAS	3.055,73	0,00	3.055,73	0,00	1.507,55	1.507,55
54102	ALQUILER DE AULAS Y OTROS RECINTOS UNIVERSTARIOS	37.252,91	6.764,98	44.017,89	22.029,73	6.872,61	28.902,34
55100	DE CAFETERIA	44.000,00	0,00	44.000,00	56.212,39	0,00	56.212,39
55101	DE SERVICIOS REPOGRAFIA	90.180,00	0,00	90.180,00	80.378,11	0,00	80.378,11
55102	DE MAQUINA EXPENDEDORAS	40.000,00	0,00	40.000,00	34.482,72	0,00	34.482,72
55199	OTRAS CONCESIONES	26.299,32	0,00	26.299,32	42.857,36	15.093,74	57.951,10
61400	ENAJENACIÓN DE ELEMENTOS DE TRANSPORTE	0,00	0,00	0,00	0,00	10.220,10	10.220,10
68000	REINTEGROS DE EJERCICIOS CERRADOS	0,00	530,46	530,46	0,00	530,46	530,46
68100	REINTEGROS DEL PRESUPUESTO CORRIENTE	0,00	2.444,97	2.444,97	0,00	2.444,97	2.444,97
70000	DEL M.E.C. PARA INVESTIGACION CIENTIFICA	2.635.716,43	573.608,69	3.209.325,12	0,00	3.209.325,12	3.209.325,12
70002	DEL M.E.C., FONDOS FEDER	1.050.000,00	2.158.548,09	3.208.548,09	0,00	3.212.917,50	3.212.917,50
70100	DE OTROS MINISTERIOS	0,00	21.187,50	21.187,50	0,00	21.187,50	21.187,50

Clasificación Económica	Explicación	Presupuesto Inicial	Modificaciones	Presupuesto Definitivo	Contraído Previo Ingreso directo	Contraído simultáneo sin contraído previo	Derechos Reconocidos
71000	DE ORGANISMOS AUTONOMOS ESTATALES	0,00	78.800,00	78.800,00	0,00	78.800,00	78.800,00
74100	DE UNIVERSIDADES PÚBLICAS	0,00	6.600,00	6.600,00	0,00	6.600,00	6.600,00
75000	CONS. DE INNOV., CIENCIA Y EMP. PARA INV. CIENTÍFICA	1.121.394,26	1.361.998,86	2.483.393,12	1.610.571,20	872.821,92	2.483.393,12
75001	CONS. DE INNOV., CIENCIA Y EMP. PLAN PLURIANUAL DE INV.	5.094.029,91	434.766,14	5.528.796,05	5.528.796,05	0,00	5.528.796,05
75002	CONS. DE INNOV., CIENCIA Y EMP., COFINANCIACION FEDER	450.000,00	-450.000,00	0,00	0,00	0,00	0,00
75009	CONS. DE INNOV., CIENCIA Y EMP., PARA OTRAS INVERSIONES	0,00	4.943.926,62	4.943.926,62	4.943.926,62	0,00	4.943.926,62
75101	CONSEJERÍA DE GOBERNACIÓN	0,00	36.000,00	36.000,00	36.000,00	0,00	36.000,00
75105	CONSEJERÍA DE EMPLEO	0,00	23.110,50	23.110,50	20.860,50	2.250,00	23.110,50
75108	CONSEJERÍA DE SALUD	0,00	27.500,00	27.500,00	27.500,00	0,00	27.500,00
75110	CONSEJERÍA DE IGUALDAD Y BIENESTAR SOCIAL	0,00	10.000,00	10.000,00	0,00	10.000,00	10.000,00
76000	DIPUTACIONES	0,00	6.000,00	6.000,00	0,00	6.000,00	6.000,00
77000	DE ENTIDADES FINANCIERAS PARA INVESTIGACION	108.182,18	0,00	108.182,18	108.182,18	0,00	108.182,18
77900	DE OTRAS EMPRESAS PRIVADAS	0,00	32.662,52	32.662,52	0,00	32.662,52	32.662,52
78000	DE FAMILIAS	0,00	10.983,46	10.983,46	0,00	10.983,46	10.983,46
79500	OTRAS TRANSFERENCIAS DE LA UNION EUROPEA	250.000,00	246.364,14	496.364,14	0,00	496.364,14	496.364,14
82100	REINTEGRO DE PRÉSTAMOS CONCEDIDOS, A LARGO PLAZO	7.000,00	4.203,71	11.203,71	0,00	11.203,71	11.203,71
83100	REINTEGRO DE FIANZAS A CORTO PLAZO	0,00	1.081,82	1.081,82	1.081,82	0,00	1.081,82
87000	REMANENTE TESORERÍA AFECTADO	0,00	15.475.892,56	15.475.892,56	0,00	0,00	0,00
TOTALES		72.732.270,44	26.631.361,78	99.363.632,22	16.644.836,95	68.594.704,58	85.239.541,53

Clasificación Económica	Explicación	Anulación Ingreso directo	Devolución Ingresos	Derechos Anulados	Derechos Recon. Netos	Recaudación Total	Recaudación Neta	Derechos Cancelados	Dchos. Recon. Pdes. de Cobro
30300	TASAS ACADEMICAS POR SERVICIOS ADMINISTRATIVOS	0,00	960,14	960,14	390.549,21	391.509,35	390.549,21	0,00	0,00
30301	TASAS ACADEMICAS POR SERVICIOS CENTROS ADSCRITOS	0,00	0,00	0,00	32.194,53	0,00	0,00	0,00	32.194,53
31200	PRIMER Y SEGUNDO CICLO	0,00	471.852,20	471.852,20	5.558.255,64	5.914.238,91	5.442.386,71	0,00	115.868,93
31201	3 <sup>er</sup> CICLO EN CENTROS PROPIOS	0,00	50.844,77	50.844,77	359.460,22	372.058,45	321.213,68	0,00	38.246,54
31202	COMPENSACION MATRICULA BECARIOS MEC	0,00	0,00	0,00	1.385.063,03	1.302.563,03	1.302.563,03	0,00	82.500,00
31203	COMPENSACION MATRICULAS FAMILIAS NUMEROSAS	0,00	0,00	0,00	346.495,45	284.019,23	284.019,23	0,00	62.476,22
31204	COMPENSACION MATRICULAS PERSONAL PROPIO	0,00	0,00	0,00	105.320,85	105.320,85	105.320,85	0,00	0,00
31205	COMPENSACION MATRICULAS ALUMNOS MINUSVALIDOS	0,00	0,00	0,00	0,00	0,00	0,00	0,00	0,00
31206	PROGRAMAS OFICIALES DE POSGRADO	0,00	9.640,35	9.640,35	80.592,94	70.716,05	61.075,70	0,00	19.517,24
32000	ESTUDIOS DE EXTENSION UNIVERSITARIA	0,00	217,00	217,00	16.047,00	16.264,00	16.047,00	0,00	0,00
32001	CURSOS DE ENSEÑANZAS PROPIAS	0,00	8.491,50	8.491,50	415.923,80	424.415,30	415.923,80	0,00	0,00
32002	CURSOS SERVICIO DE DEPORTES	0,00	2.262,00	2.262,00	31.224,00	33.486,00	31.224,00	0,00	0,00
32003	CURSOS DE POSGRADO	2.400,00	92.916,20	95.316,20	473.096,50	544.580,45	451.664,25	0,00	21.432,25
32006	CURSO MAYORES 25 AÑOS	0,00	0,00	0,00	0,00	0,00	0,00	0,00	0,00
32007	CURSO OBTENCIÓN CAP	0,00	16.819,82	16.819,82	91.608,36	108.428,18	91.608,36	0,00	0,00
32008	CURSOS, CONGRESOS, JORNADAS Y SIMILARES	536,00	16.238,50	16.774,50	301.438,55	315.677,05	299.438,55	0,00	2.000,00
32099	OTROS CURSOS Y SEMINARIOS	0,00	7.846,00	7.846,00	115.200,95	123.046,95	115.200,95	0,00	0,00
32102	ESPECTACULOS	0,00	0,00	0,00	0,00	0,00	0,00	0,00	0,00
32200	DERECHOS DE EXAMEN PERSONAL DOCENTE FUNCIONARIO	0,00	456,66	456,66	4.987,90	5.444,56	4.987,90	0,00	0,00
32201	DERECHOS DE EXAMEN PERSONAL DOCENTE LABORAL	0,00	0,00	0,00	0,00	0,00	0,00	0,00	0,00
32202	DERECHOS DE EXAMEN PERSONAL PAS FUNCIONARIO	0,00	0,00	0,00	7.895,06	7.895,06	7.895,06	0,00	0,00
32203	DERECHOS DE EXAMEN PERSONAL PAS LABORAL	0,00	0,00	0,00	5.504,60	5.504,60	5.504,60	0,00	0,00
32300	CONTRATOS ART. 83 LOU	130.094,36	0,00	130.094,36	2.260.502,86	1.542.920,29	1.542.920,29	0,00	717.582,57
32400	SERVICIOS TECNICOS	1.609,84	0,00	1.609,84	15.078,03	13.219,63	13.219,63	0,00	1.858,40
32600	SERVICIOS DEPORTIVOS UNIVERSITARIOS	0,00	3,00	3,00	4.029,00	4.032,00	4.029,00	0,00	0,00
32903	SERVICIOS BIBLIOTECARIOS	0,00	0,00	0,00	1.974,14	1.974,14	1.974,14	0,00	0,00
32999	OTRAS PRESTACIONES DE SERVICIO	21.258,62	0,00	21.258,62	182.164,25	159.519,43	159.519,43	0,00	22.644,82
33000	VENTA DE PUBLICACIONES PROPIAS	2.037,12	0,00	2.037,12	13.242,78	12.107,69	12.107,69	0,00	1.135,09
33002	VENTA DE DERECHOS AUTOR	0,00	0,00	0,00	15.864,07	15.864,07	15.864,07	0,00	0,00
33202	VENTA DE IMPRESOS DE MATRICULA	0,00	0,00	0,00	22.179,66	22.179,66	22.179,66	0,00	0,00
33900	VENTA DE OTROS BIENES	0,00	0,00	0,00	1.052,00	1.052,00	1.052,00	0,00	0,00
38100	REINTEGROS DEL PRESUPUESTO CORRIENTE	0,00	0,00	0,00	31.062,67	31.062,67	31.062,67	0,00	0,00
39200	INTERESES DE DEMORA	0,00	0,00	0,00	27,56	27,56	27,56	0,00	0,00
39900	REINTEGROS ANUNCIOS EMPRESAS ADJUDICATARIAS	0,00	0,00	0,00	15.527,87	15.527,87	15.527,87	0,00	0,00
39999	OTROS INGRESOS DIVERSOS	636,01	0,00	636,01	60.762,65	60.325,58	60.325,58	0,00	437,07
40000	DEL M.E.C. PARA GASTOS CORRIENTES	0,00	0,00	0,00	93.285,96	93.285,96	93.285,96	0,00	0,00
40001	DEL M.E.C., PROGRAMAS DE INTERCAMBIO	0,00	0,00	0,00	324.705,36	324.705,36	324.705,36	0,00	0,00

Clasificación Económica	Explicación	Anulación Ingreso directo	Devolución Ingresos	Derechos Anulados	Derechos Recon. Netos	Recaudación Total	Recaudación Neta	Derechos Cancelados	Dchos. Recon. Pdtes. de Cobro
40100	DE OTROS MINISTERIOS PARA GASTOS CORRIENTES	0,00	0,00	0,00	6.100,00	6.100,00	6.100,00	0,00	0,00
40101	DE OTROS MINISTERIOS, PROGRAMAS DE INTERCAMBIO	0,00	0,00	0,00	132.350,00	132.350,00	132.350,00	0,00	0,00
41000	DE ORGANISMOS AUTONOMOS ESTATALES	0,00	0,00	0,00	8.370,00	8.370,00	8.370,00	0,00	0,00
41100	DE ORGANISMOS AUTÓNOMOS DE LA JUNTA DE ANDALUCÍA	0,00	0,00	0,00	79.961,28	79.961,28	79.961,28	0,00	0,00
44100	DE UNIVERSIDADES PÚBLICAS	0,00	0,00	0,00	119.878,75	119.878,75	119.878,75	0,00	0,00
45000	FINANCIACIÓN BÁSICA	0,00	0,00	0,00	43.030.092,00	43.030.092,00	43.030.092,00	0,00	0,00
45001	CONTRATO PROGRAMA	0,00	0,00	0,00	1.204.469,00	1.204.469,00	1.204.469,00	0,00	0,00
45002	PARA EL CONSEJO SOCIAL	0,00	0,00	0,00	120.000,00	120.000,00	120.000,00	0,00	0,00
45003	COMPENSACIÓN EQUILIBRIO PRESUPUESTARIO	0,00	0,00	0,00	3.091.747,00	3.091.747,00	3.091.747,00	0,00	0,00
45004	PLANES CONCERTADOS PRAEM	0,00	0,00	0,00	323.634,00	323.634,00	323.634,00	0,00	0,00
45005	PLANES CONCERTADOS, ATENCIONES EXTRAORDINARIAS	0,00	0,00	0,00	1.187.142,00	1.187.142,00	1.187.142,00	0,00	0,00
45099	OTRAS TRANSFERENCIAS DE LA CONSEJ. DE INNOVACIÓN	0,00	0,00	0,00	51.776,93	0,00	0,00	0,00	51.776,93
45100	CONSEJERIA DE PRESIDENCIA	0,00	0,00	0,00	22.453,50	14.113,50	14.113,50	0,00	8.340,00
45101	CONSEJERIA GOBERNACION	0,00	0,00	0,00	41.250,00	30.750,00	30.750,00	0,00	10.500,00
45103	CONSEJERIA JUSTICIA Y ADMINISTRACIONES PUBLICAS	0,00	0,00	0,00	20.000,00	0,00	0,00	0,00	20.000,00
45105	CONSEJERIA DE EMPLEO	0,00	0,00	0,00	56.085,64	31.590,00	31.590,00	0,00	24.495,64
45106	CONSEJERIA TURISMO, COMERCIO Y DEPORTES	0,00	0,00	0,00	31.889,31	31.889,31	31.889,31	0,00	0,00
45109	CONSEJERIA DE EDUCACION	0,00	0,00	0,00	15.173,14	0,00	0,00	0,00	15.173,14
45110	CONSEJERIA DE IGUALDAD Y BIENESTAR SOCIAL	0,00	0,00	0,00	200.754,36	139.254,36	139.254,36	0,00	61.500,00
46000	DIPUTACIONES	0,00	0,00	0,00	65.450,00	65.450,00	65.450,00	0,00	0,00
46100	AYUNTAMIENTOS	0,00	0,00	0,00	217.183,30	208.183,30	208.183,30	0,00	9.000,00
47000	DE ENTIDADES FINANCIERAS	0,00	0,00	0,00	534.900,77	0,00	0,00	0,00	534.900,77
47900	DE OTRAS EMPRESAS PRIVADAS	0,00	0,00	0,00	105.496,02	105.496,02	105.496,02	0,00	0,00
48000	DE FAMILIAS	0,00	0,00	0,00	74.310,00	74.310,00	74.310,00	0,00	0,00
48199	DE OTRAS INSTITUCIONES SIN FINES DE LUCRO	0,00	0,00	0,00	47.230,00	47.230,00	47.230,00	0,00	0,00
49600	TRANSFERENCIAS DE FUERA DE LA U.E.	0,00	0,00	0,00	14.624,80	14.624,80	14.624,80	0,00	0,00
52000	INTERESES DE CUENTAS BANCARIAS	0,00	2.066,20	2.066,20	315.052,01	317.118,21	315.052,01	0,00	0,00
54101	ALQUILER INSTALACIONES DEPORTIVAS	0,00	0,00	0,00	1.507,55	1.507,55	1.507,55	0,00	0,00
54102	ALQUILER DE AULAS Y OTROS RECINTOS UNIVERSTARIOS	1.049,25	0,00	1.049,25	27.853,09	25.651,69	25.651,69	0,00	2.201,40
55100	DE CAFETERIA	862,08	0,00	862,08	55.350,31	52.023,30	52.023,30	0,00	3.327,01
55101	DE SERVICIOS REPOGRAFIA	0,00	0,00	0,00	80.378,11	53.505,51	53.505,51	0,00	26.872,60
55102	DE MAQUINA EXPENDEDORAS	0,00	0,00	0,00	34.482,72	31.609,16	31.609,16	0,00	2.873,56
55199	OTRAS CONCESIONES	7.560,57	0,00	7.560,57	50.390,53	42.590,09	42.590,09	0,00	7.800,44
61400	ENAJENACIÓN DE ELEMENTOS DE TRANSPORTE	0,00	0,00	0,00	10.220,10	10.220,10	10.220,10	0,00	0,00
68000	REINTEGROS DE EJERCICIOS CERRADOS	0,00	0,00	0,00	530,46	530,46	530,46	0,00	0,00
68100	REINTEGROS DEL PRESUPUESTO CORRIENTE	0,00	0,00	0,00	2.444,97	2.444,97	2.444,97	0,00	0,00
70000	DEL M.E.C. PARA INVESTIGACION CIENTIFICA	0,00	0,00	0,00	3.209.325,12	3.209.325,12	3.209.325,12	0,00	0,00
70002	DEL M.E.C., FONDOS FEDER	0,00	0,00	0,00	3.212.917,50	3.212.917,50	3.212.917,50	0,00	0,00

Clasificación Económica	Explicación	Anulación Ingreso directo	Devolución Ingresos	Derechos Anulados	Derechos Recon. Netos	Recaudación Total	Recaudación Neta	Derechos Cancelados	Dchos. Recon. Pdtes. de Cobro
70100	DE OTROS MINISTERIOS	0,00	0,00	0,00	21.187,50	21.187,50	21.187,50	0,00	0,00
71000	DE ORGANISMOS AUTONOMOS ESTATALES	0,00	0,00	0,00	78.800,00	78.800,00	78.800,00	0,00	0,00
74100	DE UNIVERSIDADES PÚBLICAS	0,00	0,00	0,00	6.600,00	6.600,00	6.600,00	0,00	0,00
75000	CONS. DE INNOV., CIENCIA Y EMP. PARA INV. CIENTÍFICA	0,00	0,00	0,00	2.483.393,12	872.821,92	872.821,92	0,00	1.610.571,20
75001	CONS. DE INNOV., CIENCIA Y EMP. PLAN PLURIANUAL DE INV.	0,00	0,00	0,00	5.528.796,05	0,00	0,00	0,00	5.528.796,05
75002	CONS. DE INNOV., CIENCIA Y EMP., COFINANCIACION FEDER	0,00	0,00	0,00	0,00	0,00	0,00	0,00	0,00
75009	CONS. DE INNOV., CIENCIA Y EMP., PARA OTRAS INVERSIONES	0,00	0,00	0,00	4.943.926,62	0,00	0,00	0,00	4.943.926,62
75101	CONSEJERÍA DE GOBERNACIÓN	0,00	0,00	0,00	36.000,00	0,00	0,00	0,00	36.000,00
75105	CONSEJERÍA DE EMPLEO	0,00	0,00	0,00	23.110,50	2.250,00	2.250,00	0,00	20.860,50
75108	CONSEJERÍA DE SALUD	0,00	0,00	0,00	27.500,00	0,00	0,00	0,00	27.500,00
75110	CONSEJERIA DE IGUALDAD Y BIENESTAR SOCIAL	0,00	0,00	0,00	10.000,00	10.000,00	10.000,00	0,00	0,00
76000	DIPUTACIONES	0,00	0,00	0,00	6.000,00	6.000,00	6.000,00	0,00	0,00
77000	DE ENTIDADES FINANCIERAS PARA INVESTIGACION	0,00	0,00	0,00	108.182,18	0,00	0,00	0,00	108.182,18
77900	DE OTRAS EMPRESAS PRIVADAS	0,00	0,00	0,00	32.662,52	32.662,52	32.662,52	0,00	0,00
78000	DE FAMILIAS	0,00	0,00	0,00	10.983,46	10.983,46	10.983,46	0,00	0,00
79500	OTRAS TRANSFERENCIAS DE LA UNION EUROPEA	0,00	0,00	0,00	496.364,14	496.364,14	496.364,14	0,00	0,00
82100	REINTEGRO DE PRÉSTAMOS CONCEDIDOS, A LARGO PLAZO	0,00	0,00	0,00	11.203,71	11.203,71	11.203,71	0,00	0,00
83100	REINTEGRO DE FIANZAS A CORTO PLAZO	0,00	0,00	0,00	1.081,82	0,00	0,00	0,00	1.081,82
87000	REMANENTE TESORERIA AFECTADO	0,00	0,00	0,00	0,00	0,00	0,00	0,00	0,00
TOTALES		168.043,85	680.614,34	848.658,19	84.390.883,34	70.897.924,16	70.217.309,82	0,00	14.173.573,52

## RESUMEN POR CAPÍTULOS

Capítulo	Explicación	Presupuesto Inicial	Modificaciones	Presupuesto Definitivo	Contraído Previo Ingreso directo	Contraído simultáneo sin contraído previo	Derechos Reconocidos
3	Tasas, precios públicos y otros ingresos	11.799.696,16	763.317,30	12.563.013,46	3.080.687,79	10.100.758,43	13.181.446,22
4	Transferencias corrientes	49.943.408,66	855.069,46	50.798.478,12	1.051.270,48	50.169.042,64	51.220.313,12
5	Ingresos patrimoniales	272.842,84	6.764,98	279.607,82	235.960,31	340.592,11	576.552,42
	<b>Total operaciones corrientes</b>	<b>62.015.947,66</b>	<b>1.625.151,74</b>	<b>63.641.099,40</b>	<b>4.367.918,58</b>	<b>60.610.393,18</b>	<b>64.978.311,76</b>
6	Enajenación de inversiones reales	0,00	2.975,43	2.975,43	0,00	13.195,53	13.195,53
7	Transferencias de capital	10.709.322,78	9.522.056,52	20.231.379,30	12.275.836,55	7.959.912,16	20.235.748,71
	<b>Total operaciones de capital</b>	<b>10.709.322,78</b>	<b>9.525.031,95</b>	<b>20.234.354,73</b>	<b>12.275.836,55</b>	<b>7.973.107,69</b>	<b>20.248.944,24</b>
8	Activos financieros	7.000,00	15.481.178,09	15.488.178,09	1.081,82	11.203,71	12.285,53
9	Pasivos financieros	0,00	0,00	0,00	0,00	0,00	0,00
	<b>Total operaciones financieras</b>	<b>7.000,00</b>	<b>15.481.178,09</b>	<b>15.488.178,09</b>	<b>1.081,82</b>	<b>11.203,71</b>	<b>12.285,53</b>
	<b>Total presupuesto de ingresos</b>	<b>72.732.270,44</b>	<b>26.631.361,78</b>	<b>99.363.632,22</b>	<b>16.644.836,95</b>	<b>68.594.704,58</b>	<b>85.239.541,53</b>

Capítulo	Explicación	Anulación Ingreso directo	Devolución Ingresos	Derechos Anulados	Derechos Recon. Netos	Recaudación Total	Recaudación Neta	Derechos Cancelados	Dchos. Recon. Pdtes. de Cobro
3	Tasas, precios públicos y otros ingresos	158.571,95	678.548,14	837.120,09	12.344.326,13	11.904.980,61	11.226.432,47	0,00	1.117.893,66
4	Transferencias corrientes	0,00	0,00	0,00	51.220.313,12	50.484.626,64	50.484.626,64	0,00	735.686,48
5	Ingresos patrimoniales	9.471,90	2.066,20	11.538,10	565.014,32	524.005,51	521.939,31	0,00	43.075,01
	<b>Total operaciones corrientes</b>	<b>168.043,85</b>	<b>680.614,34</b>	<b>848.658,19</b>	<b>64.129.653,57</b>	<b>62.913.612,76</b>	<b>62.232.998,42</b>	<b>0,00</b>	<b>1.896.655,15</b>
6	Enajenación de inversiones reales	0,00	0,00	0,00	13.195,53	13.195,53	13.195,53	0,00	0,00
7	Transferencias de capital	0,00	0,00	0,00	20.235.748,71	7.959.912,16	7.959.912,16	0,00	12.275.836,55
	<b>Total operaciones de capital</b>	<b>0,00</b>	<b>0,00</b>	<b>0,00</b>	<b>20.248.944,24</b>	<b>7.973.107,69</b>	<b>7.973.107,69</b>	<b>0,00</b>	<b>12.275.836,55</b>
8	Activos financieros	0,00	0,00	0,00	12.285,53	11.203,71	11.203,71	0,00	1.081,82
9	Pasivos financieros	0,00	0,00	0,00	0,00	0,00	0,00	0,00	0,00
	<b>Total operaciones financieras</b>	<b>0,00</b>	<b>0,00</b>	<b>0,00</b>	<b>12.285,53</b>	<b>11.203,71</b>	<b>11.203,71</b>	<b>0,00</b>	<b>1.081,82</b>
	<b>Total presupuesto de ingresos</b>	<b>168.043,85</b>	<b>680.614,34</b>	<b>848.658,19</b>	<b>84.390.883,34</b>	<b>70.897.924,16</b>	<b>70.217.309,82</b>	<b>0,00</b>	<b>14.173.573,52</b>

No hay liquidaciones de contraído previo ingreso por recibo. No hay Autoliquidaciones (declaraciones autoliquidadas). Sólo hay anulaciones de liquidaciones de ingreso directo.

## **DEVOLUCIONES DE INGRESOS**

Clasificación Económica	Explicación	Pendientes de Pago a 1 de enero	Modificación saldo inicial y anulaciones	Reconocidas en el Ejercicio	Total Devoluciones Reconocidas	Efectuadas en el Ejercicio	Pendientes de Pago a 31 de diciembre
30300	TASAS ACADEMICAS POR SERVICIOS ADMINISTRATIVOS	0,00	0,00	960,14	960,14	960,14	0,00
31200	PRIMER Y SEGUNDO CICLO	0,00	0,00	471.852,20	471.852,20	471.852,20	0,00
31201	3 <sup>er</sup> CICLO EN CENTROS PROPIOS	0,00	0,00	50.844,77	50.844,77	50.844,77	0,00
31206	PROGRAMAS OFICIALES DE POSGRADO	0,00	0,00	9.640,35	9.640,35	9.640,35	0,00
32000	ESTUDIOS DE EXTENSIÓN UNIVERSITARIA	0,00	0,00	217,00	217,00	217,00	0,00
32001	CURSOS DE ENSEÑANZAS PROPIAS	0,00	0,00	8.491,50	8.491,50	8.491,50	0,00
32002	CURSOS SERVICIO DE DEPORTES	0,00	0,00	2.262,00	2.262,00	2.262,00	0,00
32003	CURSOS DE POSGRADO	0,00	0,00	92.916,20	92.916,20	92.916,20	0,00
32006	CURSO MAYORES 25 AÑOS	0,00	0,00	0,00	0,00	0,00	0,00
32007	CURSO OBTENCIÓN CAP	0,00	0,00	16.819,82	16.819,82	16.819,82	0,00
32008	CURSOS, CONGRESOS, JORNADAS Y SIMILARES	0,00	0,00	16.238,50	16.238,50	16.238,50	0,00
32099	OTROS CURSOS Y SEMINARIOS	0,00	0,00	7.846,00	7.846,00	7.846,00	0,00
32200	DERECHOS DE EXAMEN PERSONAL DOCENTE FUNCIONARIO	0,00	0,00	456,66	456,66	456,66	0,00
32203	DERECHOS DE EXAMEN PERSONAL PAS LABORAL	0,00	0,00	0,00	0,00	0,00	0,00
32600	SERVICIOS DEPORTIVOS UNIVERSITARIOS	0,00	0,00	3,00	3,00	3,00	0,00
33900	VENTA DE OTROS BIENES	0,00	0,00	0,00	0,00	0,00	0,00
39999	OTROS INGRESOS DIVERSOS	0,00	0,00	0,00	0,00	0,00	0,00
52000	INTERESES DE CUENTAS BANCARIAS	0,00	0,00	2.066,20	2.066,20	2.066,20	0,00
TOTAL		0,00	0,00	680.614,34	680.614,34	680.614,34	0,00

**ESTADO DE INGRESOS**

La Universidad de Almería ha liquidado un total de 84.390.883,34 € representando un aumento con respecto a la liquidación del ejercicio pasado del 17,73%.

Año	Presup. Inicial	Presup. Definitivo	Derechos Netos	Recaudación Neta	Pendiente Cobro	% Ejecución	% Recaud.	Δ Dchos. reconoc.
2002	55.501.064,65	70.283.961,86	57.300.803,64	42.652.543,15	14.648.260,49	81,53%	74,44%	
2003	55.580.436,03	79.516.362,61	83.733.211,64	69.677.709,94	14.055.501,70	105,30%	83,21%	46,13%
2004	57.199.875,90	79.657.458,30	64.072.015,88	52.252.457,86	11.819.558,02	80,43%	81,55%	-23,48%
2005	61.608.135,86	85.882.931,06	71.683.390,51	59.485.079,90	12.198.310,61	83,47%	82,98%	11,88%
2006	72.732.270,44	99.363.632,22	84.390.883,34	70.217.309,82	14.173.573,52	84,93%	83,20%	17,73%

**Capítulo III: "Tasas y otros ingresos"**

Año	Presup. Inicial	Presup. Definitivo	Derechos Netos	Recaudación Neta	Pendiente Cobro	% Ejecución	% Recaud.	Δ Dchos. reconoc.
2002	9.135.293,83	10.115.954,80	10.543.272,14	8.208.232,22	2.335.039,92	104,22%	77,85%	
2003	9.938.400,65	10.319.885,03	11.172.510,44	9.019.659,99	2.152.850,45	108,26%	80,73%	5,97%
2004	10.324.220,85	11.282.586,64	11.612.911,07	9.903.677,24	1.709.233,83	102,93%	85,28%	3,94%
2005	10.349.926,59	11.935.279,42	11.887.759,73	10.449.202,22	1.438.557,51	99,60%	87,90%	2,37%
2006	11.799.696,16	12.563.013,46	12.344.326,13	11.226.432,47	1.117.893,66	98,26%	90,94%	3,84%

Se produce un aumento en el importe de los derechos reconocidos, por un total de 456.566,40 € que representa el 3,84%.

Los ingresos por tasas académicas y por servicios académicos de enseñanzas regladas suman en la liquidación del año 2005, 8.115.131,42 €; pasando en 2006 a sumar 8.257.931,87 € Esto representa un ligero aumento, el 1,76%.

Los ingresos por servicios prestados vía artículo 83 de la L.O.U. aumentan en el 25,19%, pasando de 1.894.601,54 € en 2005 a 2.260.502,86 € en 2006, un aumento del 19,31%.

También aumentan las liquidaciones en las Jornadas, Seminarios y otros Cursos, pasando de 1.286.472,47 € en 2005 a 1.444.539,16 € en 2006, el 12,29% de aumento.

**CUADRO ALUMNOS MATRICULADOS POR CENTROS**

CENTRO	2002/03	2003/04	2004/05	2005/06	2006/07
Facultad CC.EE. y Empresariales	3.084	2.958	2.822	2.832	2.933
Facultad Ciencias Experimentales	1.011	953	853	764	670
Facultad Humanidades y CC.EE.	4.020	3.671	3.509	3.610	3.532
Facultad Derecho	1.327	1.199	1.101	1.075	1.090
Escuela Politécnica Superior	2.598	2.345	2.275	2.136	2.054
E. U. de Ciencias de la Salud	448	444	449	534	619
Doctorado	518	471	471	515	507
Alumnos Erasmus					287
Alumnos Visitantes					6
Escuela Relaciones Laborales	751	620	595	593	557
<b>Total</b>	<b>13.757</b>	<b>12.661</b>	<b>12.075</b>	<b>12.059</b>	<b>12.255</b>



En Contabilidad Financiera:

Cuenta	Descripción	Importe
7400	Certificados, traslados, compulsas y expedición de títulos	422.743,74 €
74100	Precios públicos por servicios académicos	5.998.308,80 €
74101	Compensación por precios públicos	1.836.879,33 €
7699	Ingresos financieros	27,56 €
7731	Reintegros de ejercicios corrientes	46.590,54 €
777	Otros ingresos	4.039.776,16 €
TOTAL		12.344.326,13 €
Devengo Precios públicos cuenta 74100		-109.495,64 €
Devengo Precios públicos cuenta 74101		76.609,69 €

En contabilidad financiera se contabiliza siguiendo el principio de devengo. Los precios públicos que se contabilizan, pertenecientes a un curso, corresponden a dos ejercicios diferentes. Así considerado, los precios públicos correspondientes al ejercicio 2006 alcanzan los siguientes importes, (32.885,95 euros menos que en contabilidad presupuestaria):

Precios públicos por servicios académicos:	5.888.813,16 €
Compensación por precios públicos:	1.913.489,02 €

#### Capítulo IV: “Transferencias Corrientes”

Año	Presup. Inicial	Presup. Definitivo	Derechos Netos	Recaudación Neta	Pendiente Cobro	% Ejecución	% Recaud.	Δ Dchos. reconoc.
2002	32.825.403,24	34.028.375,60	36.495.319,16	29.706.951,22	6.788.367,94	107,25%	81,40%	
2003	32.831.687,10	33.384.772,90	37.852.007,92	32.916.751,88	4.935.256,04	113,38%	86,96%	3,72%
2004	41.239.370,24	41.811.454,34	38.475.199,19	37.410.917,50	1.064.281,69	92,02%	97,23%	1,65%
2005	45.362.735,70	46.579.566,77	46.581.473,96	44.826.219,86	1.755.254,10	100,00%	96,23%	21,07%
2006	49.943.408,66	50.798.478,12	51.220.313,12	50.484.626,64	735.686,48	100,83%	98,56%	9,96%

La Financiación Básica procedente de la Consejería de Innovación, Ciencia y Empresa es el principal recurso, (42.837.195,00 €). En términos generales, se incrementan los derechos reconocidos en este capítulo en el 9,96%.

En Contabilidad Financiera:

Cuenta	Descripción	Importe
750	Transferencias corrientes	35.419.460,52 €
751	Subvenciones corrientes	15.800.852,60 €
TOTAL		51.220.313,12 €

### Capítulo V: “Ingresos Patrimoniales”

Año	Presup. Inicial	Presup. Definitivo	Derechos Netos	Recaudación Neta	Pendiente Cobro	% Ejecución	% Recaud.	Δ Dchos. reconoc.
2002	203.442,59	210.326,96	232.362,24	210.910,35	21.451,89	110,48%	90,77%	
2003	203.403,63	203.403,63	213.196,10	152.955,12	60.240,98	104,81%	71,74%	-8,25%
2004	224.626,33	224.626,33	241.601,16	202.915,53	38.685,63	107,56%	83,99%	13,32%
2005	268.549,60	268.549,60	287.538,17	264.027,48	23.510,69	107,07%	91,82%	19,01%
2006	272.842,84	279.607,82	565.014,32	521.939,31	43.075,01	202,07%	92,38%	96,50%

Refleja este capítulo los rendimientos que obtiene nuestra Universidad por la gestión de su patrimonio. El importe de los derechos reconocidos aumenta en el 96,50%, doblando prácticamente el presupuesto definitivo.

Es de destacar el gran aumento en la liquidación por intereses de cuentas bancarias: pasa de 57.356,90 € en 2005 a 315.052,01 € en 2006, sirviendo de fuente de financiación para el presupuesto general.

También aumenta la liquidación procedente de las concesiones administrativas: pasa de 181.962,21 € en 2005 a 220.601,67 € en 2006.

En Contabilidad Financiera:

Cuenta	Descripción	Importe
7691	Intereses de cuentas bancarias	315.052,01 €
775	Ingresos por arrendamientos	249.962,31 €
	TOTAL	565.014,32 €

### Capítulo VI: “Enajenación de Inversiones Reales”

Año	Presup. Inicial	Presup. Definitivo	Derechos Netos	Recaudación Neta	Pendiente Cobro	% Ejecución	% Recaud.	Δ Dchos. reconoc.
2002	0,00	16.402,55	16.402,55	16.402,55	0,00	100%	100%	
2003	0,00	7.365,83	7.365,83	7.365,83	0,00	100%	100%	-55,09%
2004	0,00	19.939,68	19.939,68	19.939,68	0,00	100%	100%	170,71%
2005	0,00	51.581,30	51.581,30	51.581,30	0,00	100%	100%	158,69%
2006	0,00	2.975,43	13.195,53	13.195,53	0,00	443,48%	100%	-74,42%

Lo contabilizado en este capítulo corresponde a reintegros de operaciones contabilizadas con cargo al capítulo VI de gastos y a la venta de elementos de transporte.

En Contabilidad Financiera:

Cuenta	Descripción	Importe
7730	Reintegros de ejercicios cerrados	530,46 €
7731	Reintegros de ejercicios corrientes	2.444,97 €
	TOTAL	2.975,43 €

La enajenación de vehículos, (10.220,10 €), no supone ingresos en contabilidad financiera, aunque se produce un beneficio en la venta de un coche por importe de 641,74 € (cuenta 771, beneficios procedentes del inmovilizado).

### Capítulo VII: “Transferencias de Capital”

Año	Presup. Inicial	Presup. Definitivo	Derechos Netos	Recaudación Neta	Pendiente Cobro	% Ejecución	% Recaud.	Δ Dchos. reconoc.
2002	12.838.084,94	10.818.300,71	8.934.290,10	3.431.971,18	5.502.318,92	82,58%	38,41%	-8,89%
2003	7.429.426,08	10.681.469,70	13.882.235,62	6.975.081,39	6.907.154,23	129,97%	50,24%	55,38%
2004	5.401.866,26	14.085.084,07	13.714.059,05	4.707.784,00	9.006.275,05	97,37%	34,33%	-1,21%
2005	5.586.923,97	12.842.498,38	12.867.679,55	3.886.691,24	8.980.988,31	100,20%	30,21%	-6,17%
2006	10.709.322,78	20.231.379,30	20.235.748,71	7.959.912,16	12.275.836,55	100,02%	39,34%	57,26%

Aumenta notablemente el importe de los derechos netos, el 57,26%.

En Contabilidad Financiera:

Cuenta	Descripción	Importe
755	Transferencias de capital	5.476,17 €
756	Subvenciones de capital	20.230.272,54 €
TOTAL		20.235.748,71 €

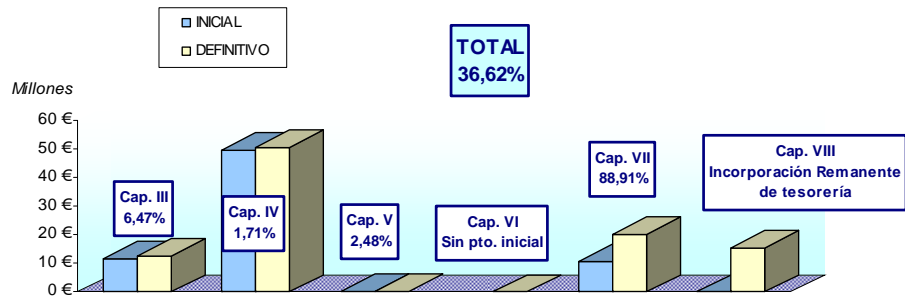
### Capítulo VIII: “Activos Financieros”

Año	Presup. Inicial	Presup. Definitivo	Derechos Netos	Recaudación Neta	Pendiente Cobro	% Ejecución	% Recaud.	Δ Dchos. reconoc.
2002	498.840,05	15.094.601,24	9.157,45	8.075,63	1.081,82	0,06%	88,19%	19,71%
2003	790.561,80	17.758.533,19	9.821,56	9.821,56	0,00	0,06%	100%	7,25%
2004	9.792,22	12.233.767,24	8.305,73	7.223,91	1.081,82	0,07%	86,98%	-15,43%
2005	40.000,00	14.205.455,59	7.357,80	7.357,80	0,00	0,05%	100%	-11,41%
2006	7.000,00	15.488.178,09	12.285,53	11.203,71	1.081,82	0,08%	91,19%	66,97%

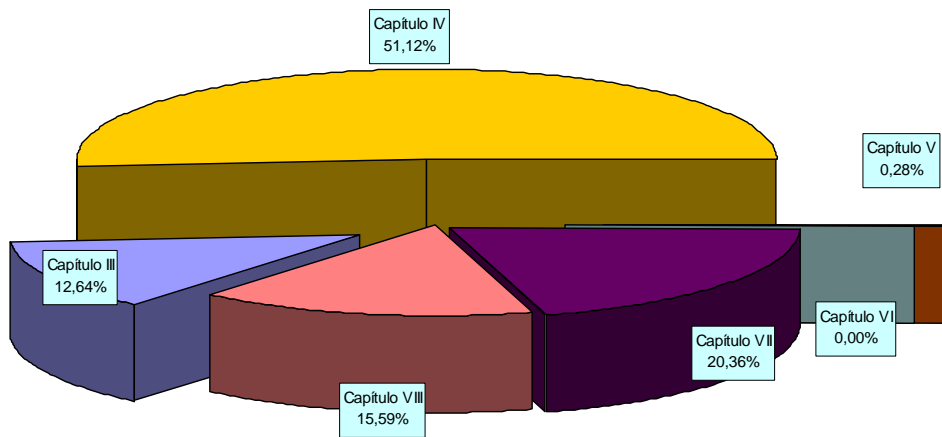
El grado de ejecución es de sólo el 0,08% por la incorporación de remanente de tesorería afectado (que no genera liquidación de derechos): 15.475.892,56 €

Este capítulo no supone ingresos para la contabilidad financiera.

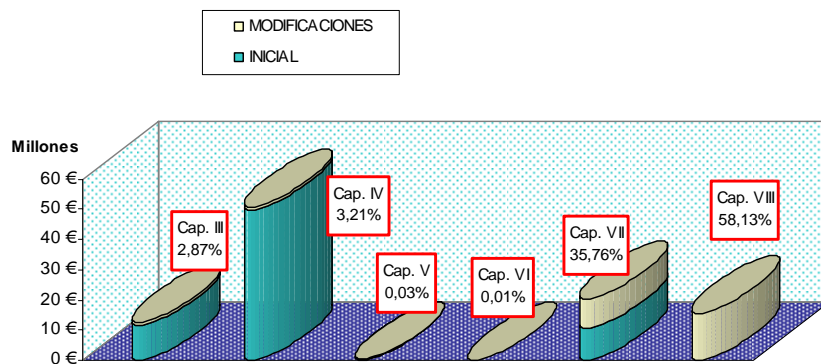
**GRÁFICO COMPARATIVO DE INGRESOS PRESUPUESTO INICIAL/FINAL**



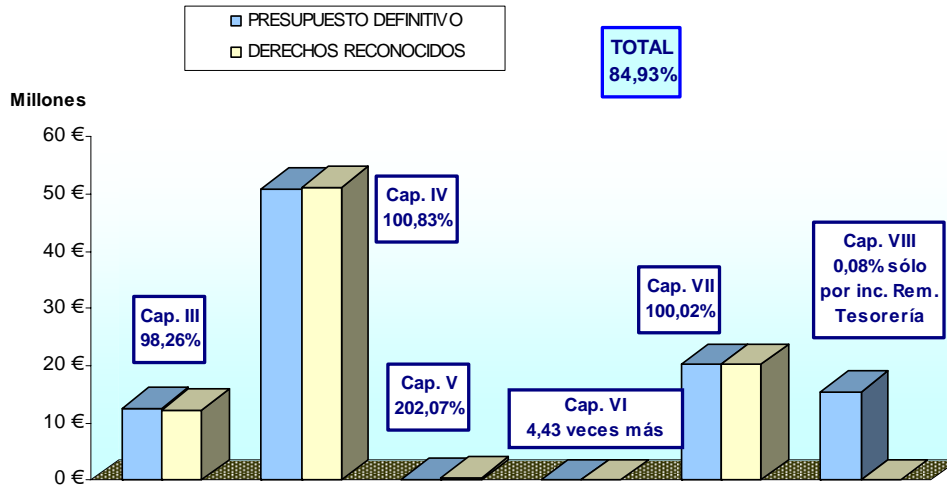
**PRESUPUESTO DEFINITIVO DE INGRESOS % DE PARTICIPACIÓN POR CAPÍTULO**



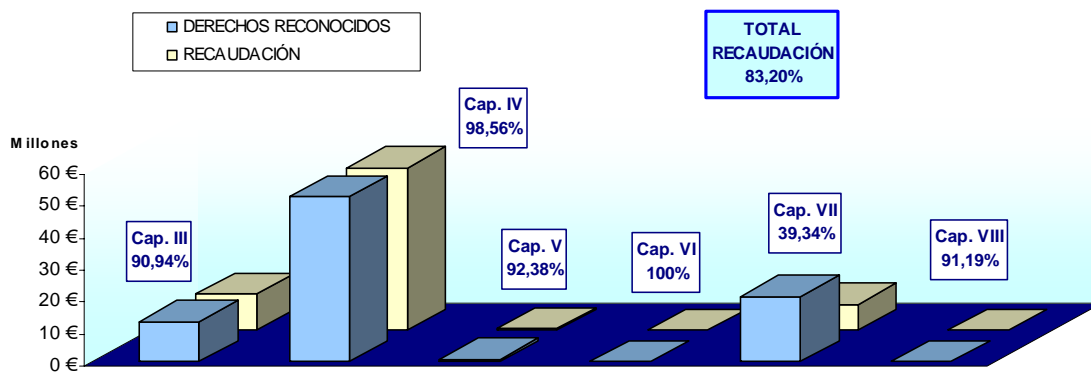
**MODIFICACIONES AL PRESUPUESTO INICIAL DE INGRESOS PORCENTAJE SOBRE EL TOTAL**



### DERECHOS RECONOCIDOS % SOBRE PRESUPUESTO FINAL



### % RECAUDACIÓN SOBRE DERECHOS RECONOCIDOS



INGRESOS DE PRESUPUESTO GENERAL

<i>Aplicación</i>	<i>Presupuesto General</i>	<i>Ingresos Generales</i>	<i>Diferencia con Pto. General</i>
303.00 Tasas académicas	403.959,33	390.549,21	-13.410,12
303.01 Tasas de centros adscritos	5.630,69	32.194,53	26.563,84
312.00 Precios públicos 1º y 2º Ciclo	5.805.160,96	5.557.777,54	-247.383,42
312.01 Precios públicos 3º Ciclo	231.225,43	359.460,22	128.234,79
312.02 Compensación becarios MEC	1.441.299,59	1.385.063,03	-56.236,56
312.03 Compensación familias numerosas	362.400,31	346.495,45	-15.904,86
312.04 Compensación matr. personal propio	186.462,60	105.320,85	-81.141,75
312.05 Compensación alumnos minusválidos	15.350,05	0,00	-15.350,05
312.06 Posgrados Oficiales		80.592,94	80.592,94
320.06 C.O.I. mayores de 25 años	9.025,61	0,00	-9.025,61
320.07 Curso obtención C.A.P.	154.871,87	91.608,36	-63.263,51
322.00 Derechos de examen PDI Funcionario	4.364,70	4.987,90	623,20
322.01 Derechos de examen PDI Laboral	925,52	0,00	-925,52
322.02 Derechos de examen PAS Funcionario	925,52	7.895,06	6.969,54
322.03 Derechos de examen PAS Laboral	1.418,54	5.504,60	4.086,06
332.02 Venta de impresos de matrícula	31.350,00	22.179,66	-9.170,34
392.00 Intereses de demora		27,56	27,56
399.00 Reintegros de anuncios adjudicatarias	18.510,37	15.527,87	-2.982,50
399.99 Otros ingresos diversos		49.008,98	49.008,98
441.00 De Universidades Públicas		3.600,00	3.600,00
450.00 Financiación Básica	42.837.195,00	43.030.092,00	192.897,00
450.01 Contrato Programa	1.199.069,00	1.204.469,00	5.400,00
450.03 Consecución equilibrio presupuestario	3.091.747,00	3.091.747,00	0,00
450.05 Planes concertados, atenciones extraord.		219.938,00	219.938,00
470.00 De Entidades Financieras	462.779,32	462.779,32	0,00
520.00 Intereses de cuentas bancarias	32.054,88	315.052,01	282.997,13
541.01 Alquiler de Instalaciones Deportivas	3.055,73	1.507,55	-1.548,18
541.02 Alquiler de aulas y otros recintos universitarios	37.252,91	21.088,11	-16.164,80
551.00 De cafeterías	44.000,00	55.350,31	11.350,31
551.01 De Servicios de reprografía	90.180,00	80.378,11	-9.801,89
551.02 De máquinas expendedoras	40.000,00	34.482,72	-5.517,28
551.99 De otras concesiones administrativas	26.299,32	50.390,53	24.091,21
614.00 Enajenación de elementos de transporte		10.220,10	10.220,10
700.02 Del MEC, Fondos FEDER		4.369,41	4.369,41
<b>TOTAL</b>	<b>56.536.514,25</b>	<b>57.039.657,93</b>	<b>503.143,68</b>



**LIQUIDACIÓN  
DEL PRESUPUESTO  
DE GASTOS**



**DETALLE GENERAL**  
**(Relación Presupuesto Inicial y Presupuesto Liquidado)**

**GASTOS**

ESTRUCTURA ECONÓMICA		PTO. INICIAL (1)		PTO. LIQUIDADO (2)		DESVIACIÓN (3) = (2) - (1)	
COD.	DESCRIPCIÓN	€	% PARTIC.	€	% PARTIC.	€	% desv.
I	Gastos de Personal	45.188.821,39	62,13%	44.523.493,13	63,19%	-665.328,26	-1,47%
II	Gastos en bienes corrientes y servicios	9.720.615,03	13,36%	8.596.060,35	12,20%	-1.124.554,68	-11,57%
III	Gastos Financieros	456.941,91	0,63%	593.112,90	0,84%	136.170,99	29,80%
IV	Transferencias Corrientes	1.456.529,05	2,00%	1.692.699,87	2,40%	236.170,82	16,21%
A	Subtotal Operaciones Corrientes	56.822.907,38	78,13%	55.405.366,25	78,64%	-1.417.541,13	-2,49%
VI	Inversiones Reales	14.461.872,06	19,88%	12.136.908,30	17,23%	-2.324.963,76	-16,08%
VII	Transferencias de Capital	0,00	0,00%	899.192,19	1,28%	899.192,19	0,00%
B	Subtotal Operaciones de Capital	14.461.872,06	19,88%	13.036.100,49	18,50%	-1.425.771,57	-9,86%
C	Subtotal Operaciones no financieras (A + B)	71.284.779,44	98,01%	68.441.466,74	97,14%	-2.843.312,70	-3,99%
VIII	Activos financieros	26.000,00	0,04%	12.081,82	0,02%	-13.918,18	-53,53%
IX	Pasivos Financieros	1.421.491,00	1,95%	2.003.398,00	2,84%	581.907,00	40,94%
D	Subtotal Operaciones Financieras	1.447.491,00	1,99%	2.015.479,82	2,86%	567.988,82	39,24%
E	<b>Total Gastos (C + D)</b>	<b>72.732.270,44</b>		<b>70.456.946,56</b>		<b>-2.275.323,88</b>	<b>-3,13%</b>

**Gastos**

CAPÍTULO	INICIAL	MODIFICACIONES	% Δ	DEFINITIVO	% PRESUP. DEFINITIVO
I	45.188.821,39	-245.016,45	-0,54%	44.943.804,94	45,23%
II	9.720.615,03	1.530.038,48	15,74%	11.250.653,51	11,32%
III	456.941,91	146.170,99	31,99%	603.112,90	0,61%
IV	1.456.529,05	926.170,75	63,59%	2.382.699,80	2,40%
VI	14.461.872,06	22.805.045,52	157,69%	37.266.917,58	37,51%
VII	0,00	899.192,19		899.192,19	0,90%
VIII	26.000,00	-12.146,70	-46,72%	13.853,30	0,01%
IX	1.421.491,00	581.907,00	40,94%	2.003.398,00	2,02%
<b>TOTAL</b>	<b>72.732.270,44</b>	<b>26.631.361,78</b>	<b>36,62%</b>	<b>99.363.632,22</b>	<b>100,00%</b>

**OBLIGACIONES**

CAPÍTULO	PTO. DEFINITIVO	OBLIGACIONES RECONOCIDAS	% EJECUC.	PAGOS REALIZADOS	PENDIENTE DE PAGO	% REALIZAC.
I	44.943.804,94	44.523.493,13	99,06%	44.174.229,94	349.263,19	99,22%
II	11.250.653,51	8.596.060,35	76,40%	8.532.353,17	63.707,18	99,26%
III	603.112,90	593.112,90	98,34%	593.112,90	0,00	100,00%
IV	2.382.699,80	1.692.699,87	71,04%	1.692.699,87	0,00	100,00%
VI	37.266.917,58	12.136.908,30	32,57%	11.379.498,08	757.410,22	93,76%
VII	899.192,19	899.192,19	100,00%	899.192,19	0,00	100,00%
VIII	13.853,30	12.081,82	87,21%	12.081,82	0,00	100,00%
IX	2.003.398,00	2.003.398,00	100,00%	2.003.398,00	0,00	100,00%
<b>TOTAL</b>	<b>99.363.632,22</b>	<b>70.456.946,56</b>	<b>70,91%</b>	<b>69.286.565,97</b>	<b>1.170.380,59</b>	<b>98,34%</b>

SUBCONCEPTOS	Crédito Inicial	Modificaciones	Crédito Total	Gastos Comprometidos	Obligaciones Reconocidas	Remanente Comprometido	Pendiente de Pago
110.00 RETRIBUCIONES BÁSICAS	30.548,35	8.398,30	38.946,65	39.903,28	39.903,28	0,00	0,00
110.01 RETRIBUCIONES COMPLEMENTARIAS	66.468,69	19.582,81	86.051,50	60.491,65	60.491,65	0,00	0,00
120.00 BASICAS PDI FUNCIONARIO	7.879.446,82	259.896,69	8.139.343,51	8.625.571,37	8.625.571,37	0,00	0,00
120.01 BASICAS PAS FUNCIONARIO	1.754.698,17	0,00	1.754.698,17	2.324.669,59	2.324.669,59	0,00	0,00
120.05 TRIENIOS PERSONAL	1.925.750,57	0,00	1.925.750,57	1.970.359,13	1.970.359,13	0,00	0,00
121.00 COMP. DESTINO PDI	5.480.441,77	-213.774,15	5.266.667,62	4.704.067,84	4.704.067,84	0,00	0,00
121.01 COMP. DESTINO PAS	1.453.570,58	0,00	1.453.570,58	1.196.469,02	1.196.469,02	0,00	0,00
121.02 COMP. ESPECIFICO PDI	5.619.372,82	-100.000,00	5.519.372,82	5.416.866,11	5.416.866,11	0,00	0,00
121.03 COMP. ESPECIFICO PAS	1.820.814,95	0,00	1.820.814,95	1.608.438,03	1.608.438,03	0,00	0,00
121.04 OTROS COMPLEMENTOS PDI	161.024,37	0,00	161.024,37	208.317,53	208.317,53	0,00	0,00
121.05 OTROS COMPLEMENTOS DEL PAS	230.296,18	0,00	230.296,18	195.646,68	195.646,68	0,00	0,00
121.06 COMPLEMENTOS PERSONALES Y TRANSITORIOS	0,00	0,00	0,00	21.133,47	21.133,47	0,00	0,00
130.01 BÁSICAS PAS LABORAL	4.043.924,55	-437.366,37	3.606.558,18	3.535.333,93	3.535.333,93	0,00	0,00
131.01 OTRAS RETRIBUCIONES PAS LABORAL	1.816.757,15	-170.329,22	1.646.427,93	1.798.574,13	1.798.574,13	0,00	0,00
134.00 BÁSICAS LABORAL EVENTUAL	1.193.683,54	68.091,19	1.261.774,73	1.362.892,03	1.362.892,03	0,00	0,00
134.01 OTRAS LABORAL EVENTUAL	1.593.119,40	-437.478,03	1.155.641,37	880.748,64	880.748,64	0,00	0,00
144.00 AYUDANTES DE UNIVERSIDAD LRU	21.642,25	-21.642,25	0,00	0,00	0,00	0,00	0,00
145.00 ASOCIADOS LRU	2.737.746,81	-438.493,91	2.299.252,90	2.299.252,90	2.299.252,90	0,00	0,00
146.00 ASOCIADOS CC..SS.	24.935,12	-8.243,86	16.691,26	16.691,26	16.691,26	0,00	0,00
150.00 MÉRITOS INVESTIGADOR	649.664,28	-10.389,46	639.274,82	618.853,03	618.853,03	0,00	0,00
150.01 COMPLEMENTOS AUTONÓMICOS	1.486.457,66	751.252,18	2.237.709,84	2.239.957,11	2.239.957,11	0,00	0,00
151.00 GRATIFICACIONES PDI	126.000,00	460.683,30	586.683,30	550.227,89	550.227,89	0,00	0,00
151.01 GRATIFICACIONES PAS	12.000,00	23.662,03	35.662,03	56.350,98	56.350,98	0,00	0,00
160.00 SEGURIDAD SOCIAL	4.499.453,22	28.412,58	4.527.865,80	4.258.951,67	4.258.951,67	0,00	349.263,19
162.01 FORMACIÓN PERSONAL	0,00	4.455,00	4.455,00	4.455,00	4.455,00	0,00	0,00
162.04 FONDOS DE PENSIONES	280.854,52	-6.198,44	274.656,08	230.914,80	230.914,80	0,00	0,00
162.05 ACCIÓN SOCIAL	280.149,62	-25.534,84	254.614,78	298.356,06	298.356,06	0,00	0,00
202.00 ARRENDAMIENTO DE EDIFICIOS	6.206,86	0,00	6.206,86	3.628,80	3.628,80	0,00	0,00
203.00 ARRENDAMIENTO DE MAQUINARIA	1.212,36	0,00	1.212,36	0,00	0,00	0,00	0,00
203.01 ARRENDAMIENTO DE INSTALACIONES	2.250,00	12.000,00	14.250,00	13.613,00	13.613,00	0,00	0,00
203.02 ARRENDAMIENTO DE UTILLAJE	0,00	0,00	0,00	3.685,42	3.685,42	0,00	0,00
204.00 ARRENDAMIENTO DE ELEM. DE TRANSPORTE	0,00	0,00	0,00	1.010,61	1.010,61	0,00	0,00
205.00 ARRENDAMIENTO DE MO. Y ENSERES	1.443,04	0,00	1.443,04	2.008,42	2.008,42	0,00	0,00
206.00 ARRENDAMIENTO DE EQ. PR. INFORMACIÓN	1.901,41	0,00	1.901,41	0,00	0,00	0,00	0,00
212.00 MTO. EDIFICIOS	75.339,45	0,00	75.339,45	121.580,56	121.580,56	0,00	0,00
213.00 MTO. DE MAQUINARIA	170.083,53	0,00	170.083,53	105.715,49	105.715,49	0,00	0,00
213.01 MTO. INSTALACIONES	90.370,89	0,00	90.370,89	152.410,64	152.410,64	0,00	1.212,20
213.02 MTO. DE UTILLAJE	0,00	0,00	0,00	1.946,19	1.946,19	0,00	0,00
214.00 MTO. ELEM. TRANSPORTE	12.476,15	0,00	12.476,15	14.403,15	14.403,15	0,00	0,00
215.00 MTO. MOBILIARIO Y ENSERES	1.562,48	0,00	1.562,48	392,20	392,20	0,00	0,00
216.00 MTO. SISTEMAS DE INFORMACIÓN	596.673,03	45.725,58	642.398,61	542.558,11	542.558,11	66.262,19	23.927,57
220.00 MATERIAL DE OFICINA ORDINARIO	291.100,00	-1.244,32	289.855,68	317.082,12	317.082,12	0,00	1.014,80
220.01 PRENSA, LIBROS Y OTRAS PUBLICACIONES	156.078,97	-22.907,16	133.171,81	63.549,02	63.549,02	0,00	0,00
220.02 MATERIAL INFORMÁTICO NO INVENTARIABLE	320.388,70	-18.502,76	301.885,94	233.340,87	233.340,87	0,00	4.936,34
220.03 PRÉSTAMOS INTERBIBLIOTECARIOS	9.260,43	11.703,44	20.963,87	14.985,53	14.985,53	0,00	0,00
220.99 OTRO MATERIAL DE OFICINA	0,00	0,00	0,00	8.171,18	8.171,18	0,00	0,00
221.00 ENERGIA ELECTRICA	640.000,00	0,00	640.000,00	591.384,94	591.384,94	0,00	0,00

SUBCONCEPTOS	Crédito Inicial	Modificaciones	Crédito Total	Gastos Comprometidos	Obligaciones Reconocidas	Remanente Comprometido	Pendiente de Pago
221.01 AGUA	165.000,00	0,00	165.000,00	138.828,78	138.828,78	0,00	0,00
221.02 GAS	84.749,85	-369,17	84.380,68	43.899,03	43.899,03	0,00	0,00
221.03 COMBUSTIBLE	24.416,61	-84,44	24.332,17	15.806,08	15.806,08	0,00	0,00
221.04 VESTUARIO	0,00	0,00	0,00	723,94	723,94	0,00	0,00
221.05 PRODUCTOS ALIMENTICIOS	0,00	0,00	0,00	9,18	9,18	0,00	0,00
221.06 PR. FARMACÉUTICOS Y MATERIAL SANITARIO	0,00	0,00	0,00	1.037,48	1.037,48	0,00	0,00
221.07 SUMINISTROS MATERIAL DOCENTE	415.082,60	-68.652,56	346.430,04	154.553,00	154.553,00	0,00	383,35
221.08 MATERIAL DEPORTIVO Y CULTURAL	43.395,37	-5.126,84	38.268,53	18.450,39	18.450,39	0,00	0,00
221.11 SUMINISTROS MAQUINARIA, UTILLAJE	24.416,61	0,00	24.416,61	10.233,79	10.233,79	0,00	17,28
221.12 SUMINISTROS MATERIAL ELECTRÓNICO Y ELÉCT.	48.833,24	0,00	48.833,24	15.015,20	15.015,20	0,00	0,00
221.99 OTROS SUMINISTROS	207.210,45	-49.326,97	157.883,48	42.395,87	42.395,87	0,00	220,32
222.00 COMUNICACIONES TELEFONICAS	179.853,34	28.603,82	208.457,16	215.504,87	215.504,87	0,00	223,14
222.01 COMUNICACIONES POSTALES	26.000,00	0,00	26.000,00	74.182,11	74.182,11	0,00	0,00
222.02 TELEGRAFICAS	0,00	0,00	0,00	11,34	11,34	0,00	0,00
222.99 OTRAS COMUNICACIONES	0,00	0,00	0,00	7,95	7,95	0,00	0,00
223.00 TRANSPORTES	155.206,18	-4.410,58	150.795,60	95.540,57	95.540,57	4.990,17	0,00
224.00 PRIMAS DE SEGURO EDIFICIOS	55.000,00	0,00	55.000,00	41.468,75	41.468,75	0,00	0,00
224.01 PRIMAS DE SEGURO EL. TRANSPORTE	0,00	0,00	0,00	9.602,55	9.602,55	0,00	0,00
225.00 TRIBUTOS ESTATALES	0,00	0,00	0,00	107,79	107,79	0,00	0,00
225.01 TRIBUTOS LOCALES	5.720,00	0,00	5.720,00	7.259,36	7.259,36	0,00	0,00
226.01 ATENCIONES PROTOCOLARIAS Y REPRESENT.	48.833,25	-204,36	48.628,89	38.495,06	38.495,06	0,00	608,19
226.02 INFORMACIÓN, DIVULGACIÓN Y PUBLICIDAD	283.487,99	-69.644,95	213.843,04	352.713,20	352.713,20	0,00	1.392,00
226.03 JURIDICOS Y CONTENCIOSOS	2.111,86	0,00	2.111,86	0,00	0,00	0,00	0,00
226.04 FORMACIÓN Y PERFECCIONAMIENTO PERSONAL	0,00	0,00	0,00	19.683,84	19.683,84	0,00	0,00
226.06 REUNIONES, CONFERENCIAS Y CURSOS	1.820.451,11	-53.520,15	1.766.930,96	1.646.603,94	1.646.603,94	0,00	22.263,54
226.07 OPOSICIONES Y PRUEBAS SELECTIVAS	0,00	0,00	0,00	357,49	357,49	0,00	0,00
226.08 PREMIOS, CONCURSOS, CERTAMENES	0,00	0,00	0,00	11.235,95	11.235,95	0,00	0,00
226.09 ACTIVIDADES CULTURALES	390.018,36	-101.523,91	288.494,45	58.848,13	58.848,13	0,00	0,00
226.10 ACTIVIDADES DEPORTIVAS	87.756,15	-3,00	87.753,15	99.809,47	99.809,47	0,00	0,00
226.99 OTROS GASTOS DIVERSOS	440.525,21	1.853.274,61	2.293.799,82	507.748,53	507.748,53	0,00	150,70
227.00 LIMPIEZA Y ASEO	1.231.443,36	0,00	1.231.443,36	1.333.872,20	1.333.872,20	0,00	0,00
227.01 SEGURIDAD	532.733,33	0,00	532.733,33	575.551,71	575.551,71	48.565,71	0,00
227.03 POSTALES	97.666,47	-2.449,63	95.216,84	23.670,25	23.670,25	0,00	34,67
227.06 ESTUDIOS Y TRABAJOS TECNICOS	61.819,28	1.350,00	63.169,28	83.051,72	83.051,72	0,00	928,00
227.07 EDICIÓN DE PUBLICACIONES	52.000,00	0,00	52.000,00	93.568,80	93.568,80	5.473,60	6.395,08
227.99 OTROS TRABAJOS REALIZADOS POR EMPRESAS	497.537,61	-16.036,03	481.501,58	349.227,82	349.227,82	199,99	0,00
230.00 DIETAS	181.499,75	-5.107,23	176.392,52	143.429,08	143.429,08	0,00	0,00
231.00 LOCOMOCION	181.499,75	-3.504,91	177.994,84	172.021,48	172.021,48	0,00	0,00
233.00 OTRAS INDEMNIZACIONES	0,00	0,00	0,00	10.067,40	10.067,40	0,00	0,00
310.00 INTERESES A CORTO PLAZO	10.000,00	0,00	10.000,00	0,00	0,00	0,00	0,00
310.01 INTERESES A LARGO PLAZO	446.941,91	138.856,11	585.798,02	585.798,02	585.798,02	0,00	0,00
342.00 INTERESES DE DEMORA	0,00	4.074,31	4.074,31	4.074,31	4.074,31	0,00	0,00
349.00 GASTOS Y COMISIONES BANCARIAS	0,00	90,15	90,15	90,15	90,15	0,00	0,00
349.09 OTROS GASTOS FINANCIEROS	0,00	3.150,42	3.150,42	3.150,42	3.150,42	0,00	0,00
400.00 AL M.E.C.	0,00	27.000,00	27.000,00	27.000,00	27.000,00	0,00	0,00
441.00 A UNIVERSIDADES PÚBLICAS	2.404,00	146.000,00	148.404,00	148.404,00	148.404,00	0,00	0,00
470.00 A EMPRESAS PRIVADAS	0,00	32.964,34	32.964,34	32.964,34	32.964,34	0,00	0,00

SUBCONCEPTOS	Crédito Inicial	Modificaciones	Crédito Total	Gastos Comprometidos	Obligaciones Reconocidas	Remanente Comprometido	Pendiente de Pago
480.00 ESTUDIANTES 1 y 2 CICLO	0,00	34.504,24	34.504,24	34.204,24	34.204,24	0,00	0,00
480.01 ESTUDIANTES 3 <sup>er</sup> CICLO	0,00	0,00	0,00	300,00	300,00	0,00	0,00
480.02 INTERCAMBIO ESTUDIANTES	32.500,00	159.424,73	191.924,73	16.342,68	16.342,68	0,00	0,00
480.03 AYUDA ASOCIACIONES ESTUDIANTES	0,00	882,73	882,73	882,73	882,73	0,00	0,00
480.04 BECAS PROPIAS PRÁCTICAS EMPRESAS	50.800,00	132.483,64	183.283,64	155.217,05	155.217,05	0,00	0,00
480.05 AYUDAS A DEPORTISTAS	0,00	2.957,31	2.957,31	2.957,31	2.957,31	0,00	0,00
481.01 BECAS ESTUDIOS CONSEJERÍA INNOVACIÓN	199.702,46	56.346,83	256.049,29	136.763,38	136.763,38	0,00	0,00
481.02 PRÁCTICAS EMPRESA CONSEJERÍA INNOVACIÓN	104.510,04	213.580,73	318.090,77	191.984,54	191.984,54	0,00	0,00
481.99 OTRAS BECAS DE FINANCIACIÓN EXTERNA	0,00	1.800,00	1.800,00	1.800,00	1.800,00	0,00	0,00
482.00 BECAS PROPIAS ESTUDIANTES	0,00	8.704,25	8.704,25	5.887,25	5.887,25	0,00	0,00
482.02 BECASPROPIAS CURSOS EXTEN	0,00	0,00	0,00	0,00	0,00	0,00	0,00
482.03 BECAS PROPIAS VIC. RELACIONES INTERNAC.	0,00	0,00	0,00	12.960,00	12.960,00	0,00	0,00
482.04 BECAS PROPIAS UNIDAD CALIDAD	0,00	10.639,95	10.639,95	28.973,60	28.973,60	0,00	0,00
482.05 BECAS PROPIAS GABECAS COMUNICACIONES	0,00	0,00	0,00	6.570,00	6.570,00	0,00	0,00
482.06 BECAS PROPIAS DEPORTES	0,00	1.800,00	1.800,00	1.800,00	1.800,00	0,00	0,00
482.07 BECAS PROPIAS BIBLIOTECA	0,00	0,00	0,00	40.999,75	40.999,75	0,00	0,00
482.08 BECAS PROPIAS INFORMATICA	0,00	0,00	0,00	24.614,19	24.614,19	0,00	0,00
482.09 BECAS PROPIAS CENTRO LENGUAS	0,00	115,18	115,18	26.601,03	26.601,03	0,00	0,00
482.10 BECAS PROPIAS UNIDAD DOCENCIA VIRTUAL	34.000,00	-34.000,00	0,00	11.880,00	11.880,00	0,00	0,00
482.11 BECAS PROPIAS FACULTAD EXPERIMENTALES	0,00	0,00	0,00	4.987,55	4.987,55	0,00	0,00
482.12 BECAS PROPIAS S.O.R.A.D.	0,00	0,00	0,00	6.120,19	6.120,19	0,00	0,00
482.99 OTRAS BECAS PROPIAS	118.000,00	138.158,14	256.158,14	48.439,27	48.439,27	0,00	0,00
483.01 BECAS PERSONAL DOCENTE	0,00	46.952,50	46.952,50	0,00	0,00	0,00	0,00
483.02 PROGRAMAS SÓCRATES ERASMUS	297.699,11	-188.206,11	109.493,00	347.173,49	347.173,49	0,00	0,00
483.03 PROGRAMAS DE COOP. INTERNACIONAL	525.167,44	-122.211,34	402.956,10	48.802,29	48.802,29	0,00	0,00
483.99 OTRAS BECAS Y AYUDAS FINANCIAC. EXTERNA	0,00	17.206,60	17.206,60	11.206,60	11.206,60	0,00	0,00
484.00 PRÁCTICUM MAGISTERIO	36.000,00	17.271,62	53.271,62	53.030,72	53.030,72	0,00	0,00
484.02 CONVENIO CON ENTES PRIVADOS	0,00	6.000,00	6.000,00	6.000,00	6.000,00	0,00	0,00
485.00 A FUNDACIONES UNIVERSITARIAS	0,00	184.220,94	184.220,94	187.220,94	187.220,94	0,00	0,00
485.01 A OTRAS FUNDACIONES	39.060,73	0,00	39.060,73	36.060,73	36.060,73	0,00	0,00
485.99 A OTRAS INSTITUCIONES	16.685,27	31.574,47	48.259,74	34.552,00	34.552,00	0,00	0,00
602.00 EDIFICIOS Y OTRAS CONSTRUCCIONES	0,00	4.205.704,94	4.205.704,94	1.580,42	1.580,42	0,00	0,00
603.00 MAQUINARIA	0,00	110.369,80	110.369,80	869.929,36	869.929,36	0,00	437,78
603.01 INSTALACIONES	1.949.731,94	1.313.608,39	3.263.340,33	385.213,65	385.213,65	595.620,13	2.064,80
603.02 UTILLAJE	0,00	3.219,44	3.219,44	4.192,25	4.192,25	0,00	0,00
605.00 MOBILIARIO Y ENSERES	0,00	11.082,22	11.082,22	17.891,61	17.891,61	0,00	0,00
606.00 SISTEMAS PARA PROCESOS DE INFORMACIÓN	0,00	886.966,37	886.966,37	631.969,96	631.969,96	0,00	18.375,39
608.00 FONDOS BIBLIOGRAFICOS	818.769,64	56.629,63	875.399,27	871.113,12	871.113,12	51.195,15	7.744,35
608.99 OTRO INMOVILIZADO MATERIAL	0,00	5.475,20	5.475,20	11.800,00	11.800,00	0,00	0,00
622.00 EDIFICIOS Y OTRAS CONSTR., P.PL. INVERSIONES	3.579.107,69	4.530.695,78	8.109.803,47	934.290,34	934.290,34	1.889.978,70	526.850,61
623.00 MAQUINARIA, P.PL. INVERSIONES	0,00	-1.585,00	-1.585,00	470,50	470,50	0,00	0,00
623.01 INSTALACIONES, P.PL. INVERSIONES	0,00	141.383,60	141.383,60	260.150,48	260.150,48	0,00	0,00
623.02 UTILLAJE, P.PL. INVERSIONES	0,00	0,00	0,00	1.248,62	1.248,62	0,00	0,00
625.00 MOBILIARIO Y ENSERES, P.PL. INVERSIONES	1.514.922,22	23.955,21	1.538.877,43	408.692,41	408.692,41	0,00	0,00
626.00 SISTEMAS INFORMÁTICOS, P.PL. INVERSIONES	0,00	-129.186,56	-129.186,56	36.141,05	36.141,05	0,00	0,00
628.99 OTRO INM. MATERIAL, P.PL. INVERSIONES	0,00	0,00	0,00	3.607,43	3.607,43	0,00	0,00
640.00 PERSONAL, PROYECTOS INV.	369.686,65	8.700,98	378.387,63	762.861,06	762.861,06	0,00	11.527,83

SUBCONCEPTOS	Crédito Inicial	Modificaciones	Crédito Total	Gastos Comprometidos	Obligaciones Reconocidas	Remanente Comprometido	Pendiente de Pago
640.01 MATERIAL INVENTARIABLE, PROYECTOS INV.	422.151,23	226.072,69	648.223,92	777.473,47	777.473,47	0,00	132.203,82
640.02 MATERIAL FUNGIBLE, PROYECTOS INV.	412.784,49	0,00	412.784,49	558.887,11	558.887,11	0,00	3.447,98
640.03 DIETAS Y LOCOMOCION, PROYECTOS INV.	262.599,46	820,66	263.420,12	337.194,57	337.194,57	0,00	0,00
640.99 OTROS, PROYECTOS INV.	332.778,17	3.880.953,16	4.213.731,33	419.157,01	419.157,01	0,00	519,37
641.00 PERSONAL, GRUPOS INV.	91.314,99	-91.314,99	0,00	160.589,62	160.589,62	0,00	1.459,51
641.01 MATERIAL INVENTARIABLE, GRUPOS INV.	104.274,09	-104.274,09	0,00	96.587,30	96.587,30	0,00	471,32
641.02 MATERIAL FUNGIBLE, GRUPOS INV.	207.348,79	-207.348,79	0,00	92.900,44	92.900,44	0,00	317,66
641.03 DIETAS Y LOCOMOCION, GRUPOS INV.	64.863,76	-64.863,76	0,00	222.085,20	222.085,20	0,00	1.441,36
641.99 OTROS, GRUPOS INV.	82.198,37	1.794.006,33	1.876.204,70	203.840,39	203.840,39	0,00	2.269,15
642.00 PERSONAL, CONTRATOS INV.	292.668,59	0,00	292.668,59	787.705,65	787.705,65	0,00	9.916,56
642.01 MAT. INVENTARIABLE, CONTRATOS INV.	334.203,06	0,00	334.203,06	63.169,88	63.169,88	0,00	0,00
642.02 MATERIAL FUNGIBLE, CONTRATOS INV.	326.787,73	0,00	326.787,73	63.476,77	63.476,77	0,00	852,57
642.03 DIETAS Y LOCOMOCION, CONTRATOS INV.	207.891,24	0,00	207.891,24	294.473,67	294.473,67	0,00	963,00
642.99 OTROS, CONTRATOS INV.	263.449,38	2.499.229,74	2.762.679,12	197.109,32	197.109,32	0,00	208,32
644.00 PERSONAL, AYUDAS INV.	670.000,00	345.846,01	1.015.846,01	181.374,34	181.374,34	0,00	2.777,70
644.03 DIETAS Y LOCOMOCIÓN, AYUDAS INV.	0,00	0,00	0,00	30.370,42	30.370,42	0,00	0,00
644.99 OTROS, AYUDAS INV.	0,00	-158.375,64	-158.375,64	1.453,47	1.453,47	0,00	0,00
648.02 APLICACIONES INFORMÁTICAS	730.411,14	56.913,00	787.324,14	307.176,04	307.176,04	0,00	0,00
648.03 PROPIEDAD INTELECTUAL	0,00	10.002,68	10.002,68	12.382,07	12.382,07	0,00	0,00
648.04 DERECHOS LEASING	0,00	-245.332,87	-245.332,87	201.711,51	201.711,51	26.012,01	0,00
649.00 PERSONAL, OTRAS AYUDAS INV.	0,00	670.134,16	670.134,16	1.187.000,08	1.187.000,08	0,00	29.084,82
649.01 MATER. INVENTARIABLE, OTRAS AYUDAS INV.	0,00	0,00	0,00	4.598,47	4.598,47	0,00	0,00
649.02 MATERIAL FUNGIBLE, OTRAS AYUDAS INV.	0,00	0,00	0,00	657,72	657,72	0,00	0,00
649.03 DIETAS Y LOCOMOCION, OTRAS AYUDAS INV.	0,00	0,00	0,00	88.981,03	88.981,03	0,00	0,00
649.99 OTROS, OTRAS AYUDAS INV.	1.423.929,43	2.270.585,20	3.694.514,63	44.393,42	44.393,42	0,00	0,00
662.00 EDIFICIOS Y OT CONSTR., MEJORAS	0,00	417,40	417,40	417,40	417,40	0,00	0,00
665.00 MOBILIARIO Y ENSERES, MEJORAS	0,00	9.059,60	9.059,60	9.059,60	9.059,60	0,00	0,00
666.00 SISTEMAS PROC. INFORMACIÓN, MEJORAS	0,00	80.571,46	80.571,46	78.373,18	78.373,18	0,00	4.476,32
682.00 MEJORA CONSTR., PLAN PL. INVERSIONES	0,00	660.217,38	660.217,38	437.839,13	437.839,13	147.304,52	0,00
683.01 MEJORA INSTALACIONES, PLAN PL. INVERSIONES	0,00	-4.040,21	-4.040,21	52.917,63	52.917,63	0,00	0,00
685.00 MEJORA MOBILIARIO, PLAN PL. INVERSIONES	0,00	8.746,40	8.746,40	22.400,13	22.400,13	0,00	0,00
700.00 AL M.E.C.	0,00	26.997,85	26.997,85	26.997,85	26.997,85	0,00	0,00
701.00 A OTROS MINISTERIOS	0,00	93.899,19	93.899,19	93.899,19	93.899,19	0,00	0,00
741.00 A UNIVERSIDADES PÚBLICAS	0,00	3.802,00	3.802,00	3.802,00	3.802,00	0,00	0,00
750.00 A LA C. AUTON. ANDALUCÍA	0,00	724.793,15	724.793,15	724.793,15	724.793,15	0,00	0,00
770.00 A EMPRESAS PRIVADAS	0,00	46.200,00	46.200,00	46.200,00	46.200,00	0,00	0,00
780.00 A FAMILIAS E INSTITUCIONES SIN FINES DE LUCRO	0,00	3.000,00	3.000,00	3.000,00	3.000,00	0,00	0,00
790.00 AL EXTERIOR	0,00	500,00	500,00	500,00	500,00	0,00	0,00
831.00 PRÉSTAMOS A LARGO PLAZO AL PERSONAL	26.000,00	-24.000,00	2.000,00	2.000,00	2.000,00	0,00	0,00
841.00 CONSTITUCIÓN DE FIANZAS A CORTO PLAZO	0,00	2.853,30	2.853,30	1.081,82	1.081,82	0,00	0,00
860.00 ACCIONES EMPRESAS NACIONALES O DE U.E.	0,00	9.000,00	9.000,00	9.000,00	9.000,00	0,00	0,00
913.00 AMORTIZACIÓN PRÉSTAMO LARGO PLAZO	1.421.491,00	581.907,00	2.003.398,00	2.003.398,00	2.003.398,00	0,00	0,00
<b>TOTAL</b>	<b>72.732.270,44</b>	<b>26.631.361,78</b>	<b>99.363.632,22</b>	<b>70.456.946,56</b>	<b>70.456.946,56</b>	<b>2.835.602,17</b>	<b>1.170.380,59</b>

## RESUMEN POR CAPÍTULOS

Capítulo	Explicación	Crédito Inicial	Modificaciones	Crédito Total	Gastos Comprometidos	Obligaciones Reconocidas	Remanente Comprometido	Pendiente de Pago
1	Gastos de Personal	45.188.821,39	-245.016,45	44.943.804,94	44.523.493,13	44.523.493,13	0,00	349.263,19
2	Gastos en bienes corrientes y servicios	9.720.615,03	1.530.038,48	11.250.653,51	8.596.060,35	8.596.060,35	125.491,66	63.707,18
3	Gastos Financieros	456.941,91	146.170,99	603.112,90	593.112,90	593.112,90	0,00	0,00
4	Transferencias Corrientes	1.456.529,05	926.170,75	2.382.699,80	1.692.699,87	1.692.699,87	0,00	0,00
	<i>Operaciones Corrientes</i>	<i>56.822.907,38</i>	<i>2.357.363,77</i>	<i>59.180.271,15</i>	<i>55.405.366,25</i>	<i>55.405.366,25</i>	<i>125.491,66</i>	<i>412.970,37</i>
6	Inversiones Reales	14.461.872,06	22.805.045,52	37.266.917,58	12.136.908,30	12.136.908,30	2.710.110,51	757.410,22
7	Transferencias de Capital	0,00	899.192,19	899.192,19	899.192,19	899.192,19	0,00	0,00
	<i>Operaciones de Capital</i>	<i>14.461.872,06</i>	<i>23.704.237,71</i>	<i>38.166.109,77</i>	<i>13.036.100,49</i>	<i>13.036.100,49</i>	<i>2.710.110,51</i>	<i>757.410,22</i>
8	Activos financieros	26.000,00	-12.146,70	13.853,30	12.081,82	12.081,82	0,00	0,00
9	Pasivos Financieros	1.421.491,00	581.907,00	2.003.398,00	2.003.398,00	2.003.398,00	0,00	0,00
	<i>Operaciones Financieras</i>	<i>1.447.491,00</i>	<i>569.760,30</i>	<i>2.017.251,30</i>	<i>2.015.479,82</i>	<i>2.015.479,82</i>	<i>0,00</i>	<i>0,00</i>
	<b>TOTAL</b>	<b>72.732.270,44</b>	<b>26.631.361,78</b>	<b>99.363.632,22</b>	<b>70.456.946,56</b>	<b>70.456.946,56</b>	<b>2.835.602,17</b>	<b>1.170.380,59</b>

## LIQUIDACIÓN DEL PRESUPUESTO DE GASTOS POR PROGRAMAS

Programa	Explicación	Crédito Inicial	Modificaciones	Crédito Total	Gastos Comprometidos	Obligaciones Reconocidas	Remanente Comprometido	Remanente No Comprometido	Obligaciones pdtes. de pago
1A20	GASTOS GENERALES DE DOCENCIA Y ADMÓN.	64.639.870,31	14.116.043,22	78.755.913,53	61.158.655,37	61.158.655,37	2.778.933,42	14.818.324,74	963.827,29
1B00	CONSEJO SOCIAL	120.000,00	75.306,47	195.306,47	149.783,58	149.783,58	0,00	45.522,89	2.596,78
2A00	INVESTIGACIÓN CIENTÍFICA	6.002.216,43	11.567.968,60	17.570.185,03	7.111.315,73	7.111.315,73	51.195,15	10.407.674,15	199.004,97
3A00	EXTENSIÓN CULTURAL Y SERVICIOS COMPL.	1.970.183,70	872.043,49	2.842.227,19	2.037.191,88	2.037.191,88	5.473,60	799.561,71	4.951,55
	<b>TOTAL</b>	<b>72.732.270,44</b>	<b>26.631.361,78</b>	<b>99.363.632,22</b>	<b>70.456.946,56</b>	<b>70.456.946,56</b>	<b>2.835.602,17</b>	<b>26.071.083,49</b>	<b>1.170.380,59</b>

No se presenta el Balance de resultados e informe de gestión de cada Programa, al no estar desarrollado un Presupuesto por Programas efectivo.

**LIQUIDACIÓN DEL PRESUPUESTO DE GASTOS POR SECCIONES ORGÁNICAS**

Sección	Crédito Inicial	Modif. de Crédito	Crédito Total	Comprom. Gastos	Obligac. Reconoc.	Remanentes Crédito	Pendiente de Pago
11 GASTOS CENTRALES	53.757.237,34	615.817,33	54.373.054,67	52.338.705,39	52.338.705,39	2.034.349,28	384.957,41
12 SERVICIOS GENERALES	10.542.787,46	13.842.107,65	24.384.895,11	8.487.183,76	8.487.183,76	15.897.711,35	568.057,28
13 FACULTADES Y ESCUELAS	157.106,52	232.194,54	389.301,06	168.649,28	168.649,28	220.651,78	2.286,19
14 EE.PP., CURSOS, JORNADAS	1.388.165,77	1.049.226,44	2.437.392,21	1.528.451,46	1.528.451,46	908.940,75	16.968,71
20 INVESTIGACIÓN	2.088.000,00	2.034.398,65	4.122.398,65	1.332.687,81	1.332.687,81	2.789.710,84	15.078,09
23 OTROS SERVICIOS UNIVERS.	137.581,98	578.012,92	715.594,90	405.728,73	405.728,73	309.866,17	3.082,73
24 DEPARTAMENTOS	886.391,37	245.596,42	1.131.987,79	1.098.784,82	1.098.784,82	33.202,97	14.351,73
30 PROYECTOS INVESTIGACIÓN	1.554.210,90	3.396.933,61	4.951.144,51	2.373.924,04	2.373.924,04	2.577.220,47	142.700,58
31 GASTOS INDIRECTOS PROY.	0,00	12.928,09	12.928,09	311,22	311,22	12.616,87	0,00
35 PROY. EUROPEOS INVESTIG.	245.789,10	753.774,18	999.563,28	528.426,35	528.426,35	471.136,93	4.998,42
40 CONTRATOS INVESTIGACIÓN	1.425.000,00	2.499.229,74	3.924.229,74	1.405.935,29	1.405.935,29	2.518.294,45	11.940,45
50 GRUPOS DE INVESTIGACIÓN	550.000,00	1.330.006,70	1.880.006,70	779.804,95	779.804,95	1.100.201,75	5.959,00
70 INFRAESTR. INDIVIDUAL	0,00	2.033,23	2.033,23	0,00	0,00	2.033,23	0,00
71 ACCIONES INTEGRADAS	0,00	39.102,28	39.102,28	8.353,46	8.353,46	30.748,82	0,00
<b>TOTAL</b>	<b>72.732.270,44</b>	<b>26.631.361,78</b>	<b>99.363.632,22</b>	<b>70.456.946,56</b>	<b>70.456.946,56</b>	<b>28.906.685,66</b>	<b>1.170.380,59</b>

**ESTADO OPERATIVO**

GASTOS PRESUPUESTARIOS	IMPORTE	INGRESOS PRESUPUESTARIOS	IMPORTE
1A20 Gastos generales de Docencia y Administración	61.158.655,37	3 Tasas, precios públicos y otros ingresos	12.344.326,13
1B00 Consejo Social	149.783,58	4 Transferencias corrientes	51.220.313,12
2A00 Investigación Científica	7.111.315,73	5 Ingresos patrimoniales	565.014,32
3A00 Extensión Cultural y Servicios Complementarios	2.037.191,88	6 Enajenación de inversiones reales	13.195,53
		7 Transferencias de capital	20.235.748,71
		8 Activos financieros	12.285,53
<b>TOTAL</b>	<b>70.456.946,56</b>	<b>TOTAL</b>	<b>84.390.883,34</b>

### **ESTADO DE GASTOS**

El presupuesto inicial de gastos es de 72.732.270,44 €, resultando tras las correspondientes modificaciones efectuadas, (incremento del 36,62%), un presupuesto definitivo de 99.363.632,22 €. El 58,11% de las modificaciones presupuestarias viene determinado por la incorporación de crédito financiado con remanente de tesorería afectado.

Las obligaciones reconocidas ascienden a 70.456.946,56 € es decir el 70,91% del presupuesto definitivo, y se han pagado 69.286.565,97 € o sea, el 98,34% de las obligaciones reconocidas. El grado de ejecución del presupuesto definitivo disminuye en casi 8 puntos. Esto es debido al gran aumento del remanente de tesorería afectado: se ha recibido un gran volumen de subvenciones al finalizar el ejercicio 2006, no pudiéndose ejecutar el gasto correspondiente durante este ejercicio.

Año	Presupuesto Inicial	Presupuesto Definitivo	Obligaciones Reconocidas	Obligaciones Pagadas	Pendiente de pago	% Ejecución	% Pago	Δ Oblig. reconoc.
2002	55.501.064,65	70.283.961,86	51.286.333,15	49.521.597,39	1.764.735,76	72,97%	96,56%	9,43%
2003	55.580.436,03	79.516.362,61	62.431.412,04	59.008.259,14	3.423.152,90	78,51%	94,52%	21,73%
2004	57.199.875,90	79.657.458,30	63.038.886,58	60.419.049,72	2.619.836,86	79,14%	95,84%	0,97%
2005	61.608.135,86	85.882.931,06	67.557.501,76	65.703.524,95	1.853.976,81	78,66%	97,26%	7,17%
2006	72.732.270,44	99.363.632,22	70.456.946,56	69.286.565,97	1.170.380,59	70,91%	98,34%	4,29%

### **Capítulo I: “Gastos de Personal”**

Año	Presupuesto Inicial	Presupuesto Definitivo	Obligaciones Reconocidas	Obligaciones Pagadas	Pendiente de pago	% Ejecución	% Pago	Δ Oblig. reconoc.
2002	32.625.043,22	34.080.457,27	33.535.457,84	33.189.034,89	346.422,95	98,40%	98,97%	6,89%
2003	36.055.415,05	36.919.032,66	35.907.058,15	35.502.154,06	404.904,09	97,26%	98,87%	7,07%
2004	39.122.456,00	38.271.643,99	38.250.755,88	37.940.332,40	310.423,48	99,95%	99,19%	6,53%
2005	41.990.156,72	41.903.184,24	41.338.378,32	41.013.485,45	324.892,87	98,65%	99,21%	8,07%
2006	45.188.821,39	44.943.804,94	44.523.493,13	44.174.229,94	349.263,19	99,06%	99,22%	7,70%

Las obligaciones contraídas en este capítulo tienen una magnitud considerable en el conjunto global del presupuesto liquidado, pues representan el 63,19% de todas las obligaciones contraídas, aumentando dos puntos con respecto al ejercicio anterior.

Con respecto al año anterior, el total de las obligaciones contraídas en este capítulo ha experimentado un incremento del 7,70%.

En Contabilidad Financiera:

Cuenta	Descripción	Importe
640	Sueldos y Salarios	39.730.815,60 €
641	Indemnizaciones	2.839,28 €
642	Cotizaciones Sociales a cargo del empleador	4.258.951,67 €
6440	Formación y perfeccionamiento del personal	4.455,00 €
6441	Acción Social	526.431,58 €
<b>TOTAL</b>		<b>44.523.493,13 €</b>



En contabilidad financiera se contabiliza siguiendo el principio de devengo. Se realiza, por tanto el devengo de las pagas extras que cubre dos ejercicios. Así considerado, la cuenta 640 registra un importe de 39.739.835,51 € (9.019,91 € euros más que en la contabilidad presupuestaria).

## Capítulo II: “Gastos corrientes en bienes y servicios”

Año	Presupuesto Inicial	Presupuesto Definitivo	Obligaciones Reconocidas	Obligaciones Pagadas	Pendiente de pago	% Ejecución	% Pago	Δ Oblig. reconoc.
2002	6.605.177,94	8.194.465,11	6.088.446,18	5.757.776,64	330.669,54	74,30%	94,57%	5,37%
2003	8.524.703,88	10.336.734,39	7.445.312,93	6.598.172,31	847.140,62	72,03%	88,62%	22,29%
2004	9.171.850,69	10.170.457,64	8.361.120,86	7.812.548,95	548.571,91	82,21%	93,44%	12,30%
2005	9.118.738,47	11.233.986,43	8.113.041,66	7.677.138,76	435.902,90	72,22%	94,63%	-2,97%
2006	9.720.615,03	11.250.653,51	8.596.060,35	8.532.353,17	63.707,18	76,40%	99,26%	5,95%

Las obligaciones reconocidas aumentan con respecto al ejercicio 2004, (el 5,95%).

Aumenta la tasa de ejecución en cuatro puntos.

La tasa de pago de las obligaciones contraídas se sitúa en el 99,26%, casi el total de las obligaciones contraídas.

Desarrollando pormenorizadamente los distintos artículos, conceptos y subconceptos que incluye este capítulo, y considerando su importancia cuantitativa destacamos:

**Artículo 20**, que comprende los gastos de arrendamiento de maquinaria, instalaciones, utillaje, material de transporte, mobiliario, enseres y de equipos para procesos de información. El importe es de 23.946,25 € (el 0,28% del cap. II).

Con respecto al ejercicio anterior se registra una disminución de 10 mil euros.

**Artículo 21**, que comprende los gastos de reparación (siempre que no sean grandes reparaciones), mantenimiento y conservación de infraestructura, edificios y locales, maquinaria, material de transporte y otro inmovilizado material. El importe es de 939.006,34 € (el 10,92% del cap. II; 1,23 puntos más que en 2005).

Destaca el concepto 216 “Mto. de equipos para procesos de información” (542.558,11 €), que corresponde principalmente al mantenimiento de licencias y equipos informáticos.

Dentro de este artículo también destaca el subconcepto 213.01 “Mantenimiento de instalaciones” (152.410,64 €), que corresponde principalmente al mantenimiento de los ascensores.

**Concepto 220 “Material de oficina”**. El importe es de 637.128,72 (el 7,41% del cap. II; prácticamente idéntico que en el ejercicio anterior). Desarrollando en subconceptos:

Subconcepto 220.00 “Ordinario no inventariable”: 317.082,12 € (el 3,69% del cap. II; 45 mil euros menos que en el ejercicio anterior). Aquí se contabilizan gastos ordinarios de material de oficina no inventariable, fotocopias, tóner de fotocopidora.

Subconcepto 220.01 “Prensa, revistas, libros y otras publicaciones”: 63.549,02 € (el 0,74% del cap. II; 3 mil euros menos que en el año anterior). Aquí se contabilizan gastos de adquisición de libros, publicaciones, manuales, revistas y documentos (incluido fotocopias de éstos), no catalogables.

Subconcepto 220.02 “Material informático no inventariable”: 233.340,87 € (el 2,71% del cap. II, 34 mil euros más que en el ejercicio anterior). Aquí se contabilizan gastos de material para el normal funcionamiento de equipos informáticos (disquetes, tóner para impresoras,...).

Subconcepto 220.03 “Préstamos interbibliotecarios”: 14.985,53 € (el 0,17% del cap. II). Este subconcepto es nuevo en el ejercicio 2006.

Subconcepto 220.99 “Otro material”: 8.171,18 €

**Concepto 221 “Suministros”.** El importe es de 1.032.337,68 €, (el 12,01% del cap. II; 45 mil euros más que en el ejercicio anterior). Destacan los siguientes subconceptos:

221.00 “Energía eléctrica”: 591.384,94 € (el 6,88 % del cap. II; 11 mil euros menos que en el ejercicio anterior).

221.01 “Agua”: 138.828,78 € (el 1,62% del cap. II; 30,6 mil euros más que en el ejercicio anterior).

221.02 “Gas”: 43.899,03 € (el 0,51% del cap. II; 5,6 mil euros más que en el ejercicio anterior).

221.03 “Combustible”: 15.806,08 € (el 0,18% del cap. II; 0,5 mil euros menos que en el ejercicio anterior).

221.04 “Vestuario”: 723,94 € (10 mil euros menos que en el ejercicio anterior).

221.05 “Productos alimenticios”: 9,18 €

221.06 “Productos farmacéuticos y material sanitario”: 1.037,48 €

221.07 “Material docente”: 154.553,00 € (el 1,80% del cap. II, 92 mil euros más que en el ejercicio anterior). Aquí se incluye el material técnico fungible de laboratorio.

221.08 “Material deportivo, didáctico y cultural”: 18.450,39 € (el 0,21% del cap. II; cantidad idéntica a la del ejercicio anterior).

221.11 “Repuestos de maquinaria, utillaje y elementos de transporte”: 10.233,79 € (el 0,12% del cap. II; 3 mil euros más que en el ejercicio anterior). Aquí se incluye material de ferretería, herramientas, pintura, y material de fontanería.

221.12 “Material electrónico, eléctrico y de comunicaciones”: 15.015,20 € (el 0,17% del cap. II; 16 mil euros menos que en el ejercicio anterior).

221.99 “Otros suministros”: 42.395,87 € (el 0,49% del cap. II; 5,5 mil euros menos que en el ejercicio anterior). Aquí se han contabilizado gastos de material de limpieza y otros.

**Concepto 222 “Comunicaciones”,** que incluye gastos por servicios telefónicos, servicios postales, así como cualquier otro tipo de comunicación. El importe es de 289.706,27 € (el 3,37% del cap. II; 1,72 puntos más que en el ejercicio anterior).

Los gastos por comunicaciones telefónicas (222.00) suponen 215.504,87 €; 135 mil euros menos que en el ejercicio anterior. La disminución se debe a que en 2005 se contabilizaron 217 mil euros en gastos correspondientes a ejercicios anteriores.

Los gastos por comunicaciones postales (222.01) suponen 74.182,11 €, 12,7 mil euros más que en el ejercicio anterior.

**Concepto 223 “Transportes”**, que incluye gastos de transporte de todo tipo, excluidos los transportes complementarios ligados a comisiones de servicio que originen desplazamientos y los ligados a la organización de reuniones y conferencias. El importe es de 95.540,57 € (el 1,1% del cap. II; 14 mil euros más que en el ejercicio anterior).

**Concepto 224 “Primas de seguros”**, que incluye gastos por seguros de vehículos, edificios y locales. El importe es de 51.071,30 € (el 0,59% del cap. II; 8,4 mil euros menos que en el ejercicio anterior).

**Concepto 225 “Tributos”**, que incluye los gastos destinados a cobertura de tasas, contribuciones e impuestos. El importe es de 7.367,15 € (el 0,09% del cap. II; importe idéntico al del ejercicio anterior).

**Concepto 226 “Gastos diversos”**, desglosado en los siguientes subconceptos:

Descripción	Año 2005	Año 2006	% s/cap. II
226.01 Atenciones protocolarias y representativas	34.194,96	38.495,06	0,45%
226.02 Publicidad y propaganda	257.953,59	352.713,20	4,10%
226.03 Jurídicos y contenciosos	3.350,74	0,00	0,00%
226.04 Formación y perfeccionamiento personal	0,00	19.683,84	0,23%
226.06 Reuniones y conferencias	1.607.235,67	1.646.603,94	19,16%
226.07 Oposiciones y pruebas selectivas	4.960,17	357,49	0,00%
226.08 Premios, concursos y certámenes	11.351,90	11.235,95	0,13%
226.09 Actividades culturales	63.508,24	58.848,13	0,68%
226.10 Actividades deportivas	35.917,32	99.809,47	1,16%
226.99 Otros gastos diversos	385.196,08	507.748,53	5,91%
<i>TOTAL</i>	2.403.668,67	2.735.495,61	31,82%

En el subconcepto 226.06 “Reuniones y conferencias”, se incluyen los gastos de reuniones, conferencias, cursos, jornadas; así como también los gastos de transporte, restaurante y hotel derivados de este tipo de gasto, y que no puedan ser imputados como indemnizaciones por razón del servicio.

El subconcepto 226.99 incluye gastos que no se contabilizan en los demás subconceptos. Destacan:

Nóminas de Colaboración Social:	230.293,78 €
Nóminas de personal externo de Selectividad:	73.076,01 €
Programa de intercambio de vacaciones:	42.611,30 €
Varios:	161.767,44 €

Varios: Distribución de diverso material; cuotas de pertenencias a diferentes asociaciones, insignias; floristería; gastos swift de transferencias bancarias,...

**Concepto 227 “Trabajos realizados por otras empresas”**, que incluye actividades que se ejecutan mediante empresas externas o profesionales independientes. El importe es de 2.458.942,50 € (el 28,61% del capítulo II).

227.00 “Limpieza y aseo”: 1.333.872,20 € (el 15,52 % del cap. II); 115 mil euros más que en el ejercicio anterior.

227.01 “Seguridad”: 575.551,71 € (el 6,70% del cap. II); 45 mil euros más que en el ejercicio anterior.

227.03 “Postales”: 20.932,33 € (el 0,28% del cap. II); 2,7 mil euros más que en el ejercicio anterior. Aquí se incluye la paquetería de Correos y los servicios de mensajería.

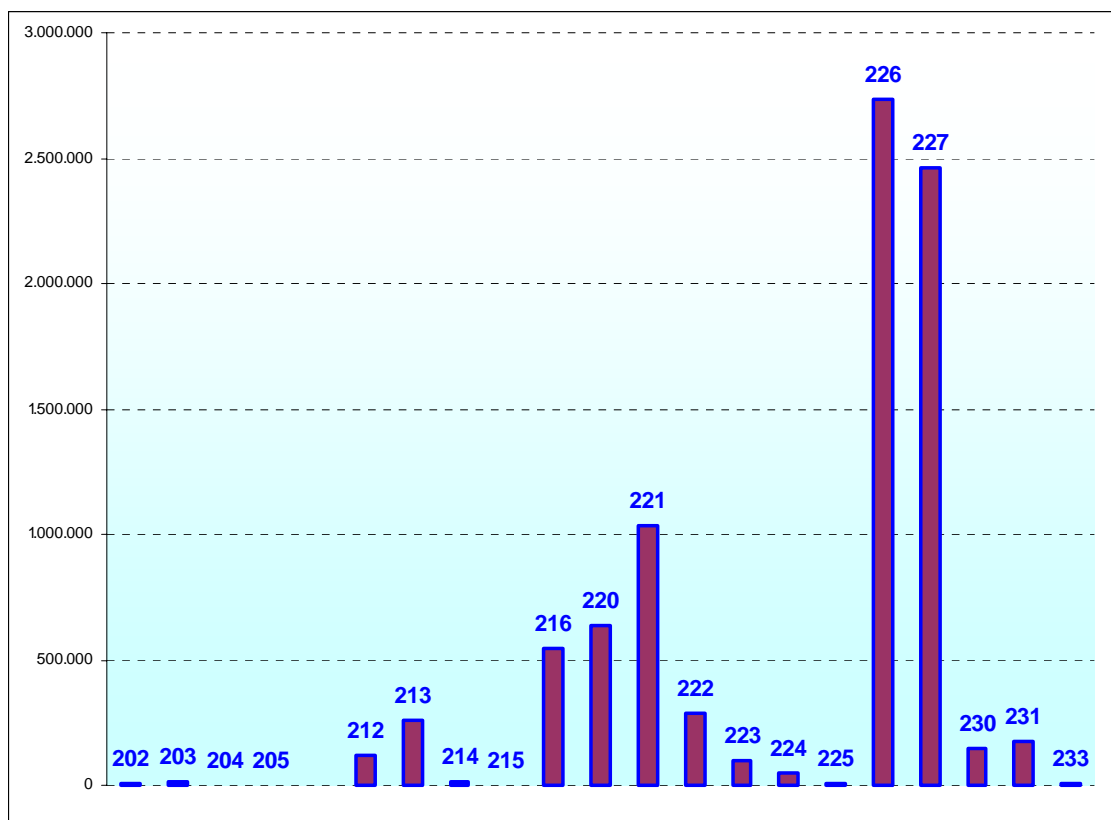
227.06 “Estudios y trabajos técnicos”: 83.051,72 € (el 0,97% del cap. II); 87 mil euros menos que en el ejercicio anterior.

227.07 “Edición de publicaciones”: 93.568,80 € (el 1,09% del cap. II); 27,5 mil euros más que en el ejercicio anterior.

227.99 “Otros”: 349.227,82 € (el 4,06% del cap. II); 64 mil euros menos que en el ejercicio anterior.

**Artículo 23 “Indemnizaciones por razón del servicio”**, que incluye las indemnizaciones que para resarcir gastos de esta naturaleza y de acuerdo con la legislación vigente deban satisfacerse a cargos y asimilados, funcionarios, personal laboral fijo y eventual. El importe es de 325.517,96 € (el 3,79% del cap. II; 42,8 mil euros más que en el ejercicio anterior). Desglosando por subconceptos:

Concepto 230 “Dietas”,	143.429,08 €
Concepto 231 “Locomoción”,	172.021,48 €
Concepto 233 “Asistencia Tribunales:	10.067,40 €



202 Arrend. de edificios y otras construcc.	216 Mant. equipos informáticos	225 Tributos
203 Arrend. de maquinaria, instalaciones	220 Material ordinario no inventariable	226 Gastos diversos
212 Mant. Edificios	221 Suministros	227 Trabajos por otras empresas
213 Mant. maquinaria, inst. y utillaje	222 Comunicaciones	230 Dietas
214 Mant. elementos transporte	223 Transportes	231 Locomoción
215 Mant. mobiliario y enseres	224 Primas de seguros	233 Otras indemnizaciones

## En Contabilidad Financiera, y siguiendo el principio de devengo:

Cuenta	Descripción	Importe
621	Arrendamientos y cánones	26.465,67
622	Reparaciones y conservación	973.243,42
6231	Pagos por conferencias, cursos, traducciones.	822.195,71
6232	Valoraciones y peritajes.	5.384,27
6233	Estudios y trabajos técnicos.	134.654,53
6234	Auditorías externas.	3.905,37
624	Transportes.	168.924,00
625	Primas de seguros.	50.163,13
626	Servicios bancarios y similares.	31,67
6270	Atenciones protocolarias y representativas	37.882,78
6271	Gastos de publicidad y servicio de prensa.	360.653,42
6280	Energía eléctrica.	541.778,76
6281	Agua.	138.828,78
6282	Gas.	43.899,03
6283	Combustibles.	15.806,08
6284	Vestuario.	723,94
6289	Otros suministros.	241.840,96
6290	Material de oficina ordinario no inventariable.	568.355,74
6291	Prensa, revistas, libros y otras publicaciones.	63.549,02
6292	Limpieza y aseo.	1.333.872,20
6293	Seguridad.	575.551,71
6294	Bolsas de viaje.	9.782,35
62950	Dietas.	142.658,93
62951	Locomoción.	172.021,48
6297	Comunicaciones telefónicas y postales.	288.192,49
6298	Otras comunicaciones.	19,29
6299	Otros servicios.	2.028.720,36
630	Tributos de carácter local.	7.259,36
632	Tributos de carácter estatal.	107,79
6799	Otros gastos y pérdidas de ejercicios anteriores.	65.684,90
TOTAL		8.822.157,14

Hay 226.096,79 € más que en contabilidad presupuestaria debido a los movimientos de la cuenta 409 “Acreedores por operaciones pendientes de aplicar a presupuesto”.

### Capítulo III: “Gastos Financieros”

Año	Presupuesto Inicial	Presupuesto Definitivo	Obligaciones Reconocidas	Obligaciones Pagadas	Pendiente de pago	% Ejecución	% Pago	Δ Oblig. reconoc.
2002	150.253,03	10.681,48	10.681,48	10.681,48	0,00	100,00%	100,00%	
2003	180.000,00	3.130.713,73	3.130.713,73	3.130.713,73	0,00	100,00%	100,00%	---
2004	698.102,62	698.170,88	488.132,12	488.132,12	0,00	69,92%	100,00%	-84,41%
2005	608.102,62	611.243,23	463.959,60	463.959,60	0,00	75,90%	100,00%	-4,95%
2006	456.941,91	603.112,90	593.112,90	593.112,90	0,00	98,34%	100,00%	27,84%

310.01 “Intereses del préstamo a largo plazo”: 585.798,02 € 124,5 mil euros más que en el ejercicio anterior.

342.00 “Intereses de demora”: 4.074,31 €

Concepto 349 “Otros gastos financieros”: 3.240,57 €

En Contabilidad Financiera, y siguiendo el principio de devengo:

<i>Cuenta</i>	<i>Descripción</i>	<i>Importe</i>
662	Intereses de deudas a largo plazo.	585.798,02
6692	Intereses de demora.	4.074,31
6699	Otros gastos financieros.	3.240,57
TOTAL		593.112,90

### Capítulo IV: “Transferencias Corrientes”

<b>Año</b>	<b>Presupuesto Inicial</b>	<b>Presupuesto Definitivo</b>	<b>Obligaciones Reconocidas</b>	<b>Obligaciones Pagadas</b>	<b>Pendiente de pago</b>	<b>% Ejecución</b>	<b>% Pago</b>	<b>Δ Oblig. reconoc.</b>
2002	797.086,30	1.369.917,11	1.067.307,28	1.053.165,91	14.141,37	77,91%	98,68%	
2003	1.001.230,64	1.435.642,03	1.006.932,86	973.327,65	33.605,21	70,14%	96,66%	-5,66%
2004	804.663,36	1.765.423,07	1.353.656,52	1.309.845,00	43.811,52	76,68%	96,76%	34,43%
2005	1.036.705,44	1.987.827,37	1.260.857,42	1.256.165,17	4.692,25	63,43%	99,63%	-6,86%
2006	1.456.529,05	2.382.699,80	1.692.699,87	1.692.699,87	0,00	71,04%	100,00%	34,25%

En este capítulo las obligaciones reconocidas han aumentado el 34,25% con respecto al ejercicio anterior.

Concepto 400 “Al M.E.C.”	27.000,00 €
Concepto 441 “A Universidades Públicas”:	148.404,00 €
Concepto 470 “A Empresas Privadas”:	32.964,34 €
Concepto 480 “Becas y Ayudas Propias a Estudiantes”:	209.904,01 €
Concepto 481 “Becas y Ayudas a Estudiantes, financiación externa”:	330.547,92 €
Concepto 482 “Otras Becas y Ayudas Propias de la Universidad”:	219.832,83 €
Concepto 483 “Otras Becas y Ayudas con financiación externa”:	407.182,38 €
Concepto 484 “Convenios con otras Instituciones”	59.030,72 €
Concepto 485 “A otras Instituciones sin fines de lucro”:	257.833,67 €

En Contabilidad Financiera, y siguiendo el principio de devengo:

<i>Cuenta</i>	<i>Descripción</i>	<i>Importe</i>
650	Transferencias corrientes.	448.852,95
651	Subvenciones corrientes.	1.216.996,63
6799	Otros gastos y pérdidas de ejercicios anteriores.	26.487,92
TOTAL		1.692.337,50

Hay 362,37 € menos que en contabilidad presupuestaria debido a los movimientos de la cuenta 409 “Acreedores por operaciones pendientes de aplicar a presupuesto”.

## Capítulo VI: “Inversiones Reales”

Año	Presupuesto Inicial	Presupuesto Definitivo	Obligaciones Reconocidas	Obligaciones Pagadas	Pendiente de pago	% Ejecución	% Pago	Δ Oblig. reconoc.
2002	15.260.163,73	26.291.160,00	10.513.023,97	9.439.283,62	1.073.740,35	39,99%	89,79%	
2003	9.734.942,53	27.319.455,75	14.892.012,26	12.756.532,63	2.135.479,63	54,51%	85,66%	41,65%
2004	7.308.736,11	24.005.971,42	10.068.405,70	8.351.375,75	1.717.029,95	41,94%	82,95%	-32,39%
2005	8.474.633,61	29.186.408,32	15.428.867,67	14.479.480,88	949.386,79	52,86%	93,85%	53,24%
2006	14.461.872,06	37.266.917,58	12.136.908,30	11.379.498,08	757.410,22	32,57%	93,76%	-21,34%

Las obligaciones reconocidas disminuyen en el 21,34% con respecto al ejercicio anterior.

El grado de ejecución disminuye en 20 puntos. Esto es debido a que se ha recibido un gran volumen de subvenciones al finalizar el ejercicio 2006, no dando tiempo a que se ejecute el gasto correspondiente.

**Inversión Nueva (artículo 60).** Las obligaciones reconocidas ascienden a 2.793.690,37 € 2 millones de euros menos que en el ejercicio anterior.

**Plan Plurianual de Inversiones (artículo 62).** Las obligaciones reconocidas ascienden a 1.644.600,83 € 3,3 millones de euros menos que en el ejercicio anterior.

**Proyectos de Investigación (concepto 640).** Las obligaciones reconocidas ascienden a 2.855.573,22 € 479 mil euros más que en el ejercicio anterior.

**Grupos de Investigación (641).** Las obligaciones reconocidas ascienden a 776.002,95 € 66 mil euros menos que en el ejercicio anterior.

**Contratos de Investigación del art. 83 de la L.O.U. (concepto 642).** Las obligaciones reconocidas ascienden a 1.405.935,29 € 207 mil euros más que en el ejercicio anterior

**Ayudas a la Investigación Plan Propio (concepto 644).** Las obligaciones reconocidas ascienden a 213.198,23 € 55 mil euros menos que en el ejercicio anterior. Hay que decir con respecto a esta aplicación que buena parte de lo presupuestado, 670.000,00 € se transfiere a los Grupos de Investigación.

**Otros gastos en Inversiones de carácter inmaterial (concepto 648).** Es un concepto nuevo en este ejercicio. Antes estaba incluido en el concepto 60. 521.269,62 €

Aplicaciones Informáticas: 307.176,04 €

Propiedad Intelectual: 12.382,07 €

Derechos por leasing: 201.711,51 €

**Otros Gastos en Ayudas a la Investigación (concepto 649).** Las obligaciones reconocidas ascienden a 1.325.630,72 € 401 mil euros más que en el ejercicio anterior.

**Inversión de Reposición (artículo 66).** Las obligaciones reconocidas ascienden a 87.850,18 € 45 mil euros menos que en el ejercicio anterior.

**Plan Plurianual de Inversiones, mejoras (artículo 68).** Las obligaciones reconocidas ascienden a 513.156,89 €

Contabilidad Financiera, y siguiendo el principio de devengo:

De los 12.136.908,30 € contabilizados en el capítulo 6 del presupuesto, el importe de 6.494.994,66 € no corresponden a gastos según la contabilidad financiera, sino a inversiones en activos y a los derechos de los contratos de leasing. El resto de lo contabilizado, 5.641.913,64 € se corresponde con las siguientes cuentas:

Cuenta	Descripción	Importe
6227	Mto. equipos para proceso de información.	6.049,08
6286	Material fungible.	715.096,20
6289	Otros suministros.	-6.480,00
62950	Dietas.	557.014,95
62951	Locomoción.	416.063,19
6299	Otros servicios.	863.138,70
640	Sueldos y Salarios.	2.555.053,80
642	Cotizaciones Sociales a cargo del empleador.	510.462,23
651	Subvenciones corrientes.	13.932,81
6799	Otros gastos y pérdidas de ejercicios anteriores.	10.730,73
TOTAL		5.641.061,69

Hay 851,95 € menos que en contabilidad presupuestaria debido a los movimientos de la cuenta 409 “Acreedores por operaciones pendientes de aplicar a presupuesto”.

**Capítulo VII: “Transferencias de Capital”**

Año	Presupuesto Inicial	Presupuesto Definitivo	Obligaciones Reconocidas	Obligaciones Pagadas	Pendiente de pago	% Ejecución	% Pago	Δ Oblig. reconoc.
2002	0,00	56.416,40	56.416,40	56.416,40	0,00	100,00%	100,00%	
2003	15.142,93	9.828,41	9.828,41	7.805,06	2.023,35	100,00%	79,41%	-82,58%
2004	15.142,93	348.528,34	348.528,34	348.528,34	0,00	100,00%	100,00%	3446,13%
2005	0,00	458.934,93	454.502,12	454.502,12	0,00	99,03%	100,00%	30,41%
2006	0,00	899.192,19	899.192,19	899.192,19	0,00	100,00%	100,00%	97,84%

En este capítulo el aumento ha sido del 97,84%, debido a que ha aumentado la transferencia para la construcción del nuevo Polideportivo (360 mil euros más).

Al Ministerio de Educación y Ciencia:	26.997,85 €
A otros Ministerios:	93.899,19 €
A Universidades Públicas:	3.802,00 €
A la Consejería de Igualdad y Bienestar Social:	4.793,15 €
A la Consejería de Turismo y Deporte (para el Nuevo Polideportivo):	720.000,00 €
A Empresas Privadas:	46.200,00 €
A Familias e Instituciones sin fines de lucro:	3.000,00 €
Al Exterior:	500,00 €

En Contabilidad Financiera, y siguiendo el principio de devengo:

Cuenta	Descripción	Importe
655	Transferencias de capital.	896.898,57
656	Subvenciones de capital.	2.293,62
TOTAL		899.192,19



### Capítulo VIII: “Activos Financieros”

Año	Presupuesto Inicial	Presupuesto Definitivo	Obligaciones Reconocidas	Obligaciones Pagadas	Pendiente de pago	% Ejecución	% Pago	Δ Oblig. reconoc.
2002	63.340,43	280.864,49	15.000,00	15.000,00	0,00	5,34%	100,00%	
2003	69.001,00	364.955,64	39.553,70	39.553,70	0,00	10,84%	100,00%	163,69%
2004	78.924,19	234.655,79	5.679,99	5.679,99	0,00	2,42%	100,00%	-85,64%
2005	40.000,00	22.445,54	18.993,97	18.993,97	0,00	84,62%	100,00%	234,40%
2006	26.000,00	13.853,30	12.081,82	12.081,82	0,00	87,21%	100,00%	-36,39%

Anticipos al Personal: 2.000,00 €  
 Constitución de Fianza de la Caseta de Feria: 1.081,82 €  
 Compra de acciones de la entidad P.I.T.A.: 9.000,00 €

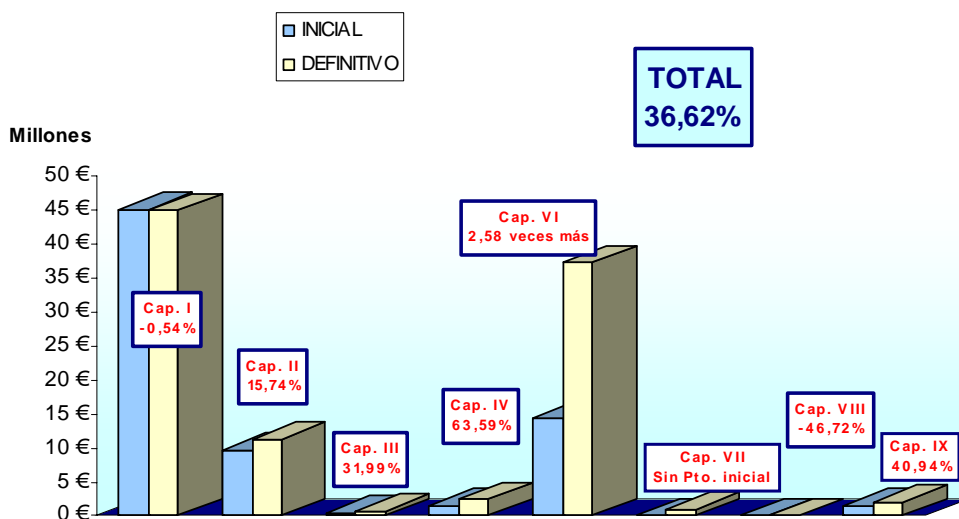
Los capítulos 8 y 9 del Presupuesto no suponen gasto en la contabilidad financiera.

### Capítulo IX: “Pasivos Financieros”

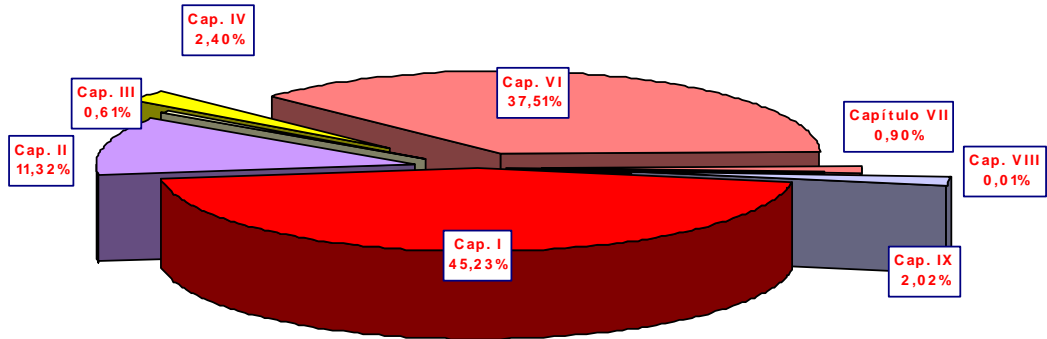
Año	Presupuesto Inicial	Presupuesto Definitivo	Obligaciones Reconocidas	Obligaciones Pagadas	Pendiente de pago	% Ejecución	% Pago	Δ Oblig. reconoc.
2002	---	---	---	---	---	---	---	---
2003	---	---	---	---	---	---	---	---
2004	0,00	4.162.607,17	4.162.607,17	4.162.607,17	0,00	100,00%	100,00%	
2005	339.799,00	478.901,00	478.901,00	339.799,00	139.102,00	100,00%	70,95%	-88,50%
2006	1.421.491,00	2.003.398,00	2.003.398,00	2.003.398,00	0,00	100,00%	100,00%	318,33%

El importe de las obligaciones corresponde a la amortización del préstamo a largo plazo.

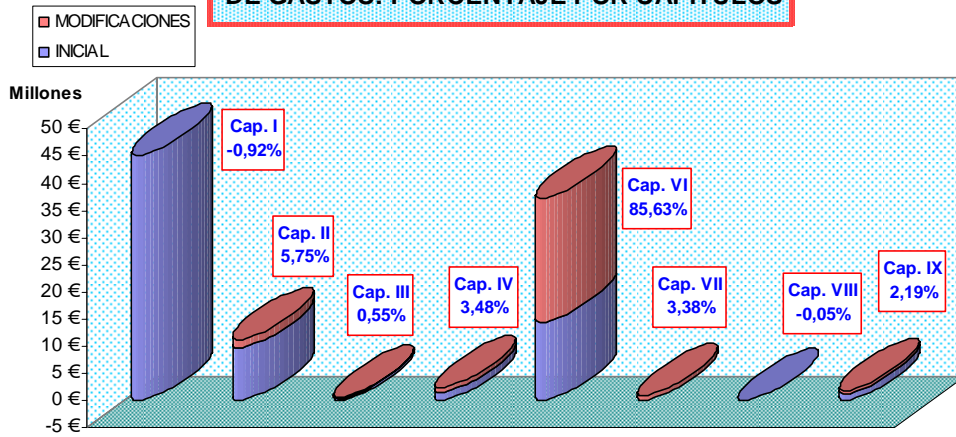
#### GRÁFICO COMPARATIVO DE GASTOS PRESUPUESTO INICIAL/DEFINITIVO



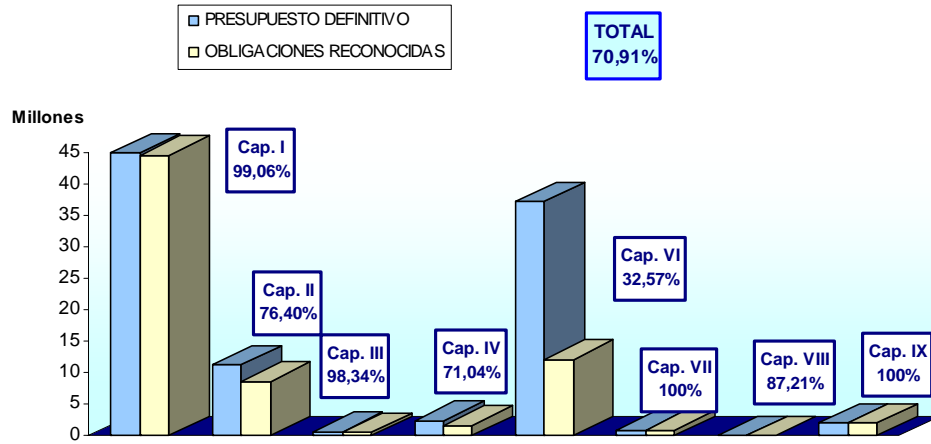
**PRESUPUESTO DEFINITIVO DE GASTOS  
% PARTICIPACIÓN POR CAPÍTULO**



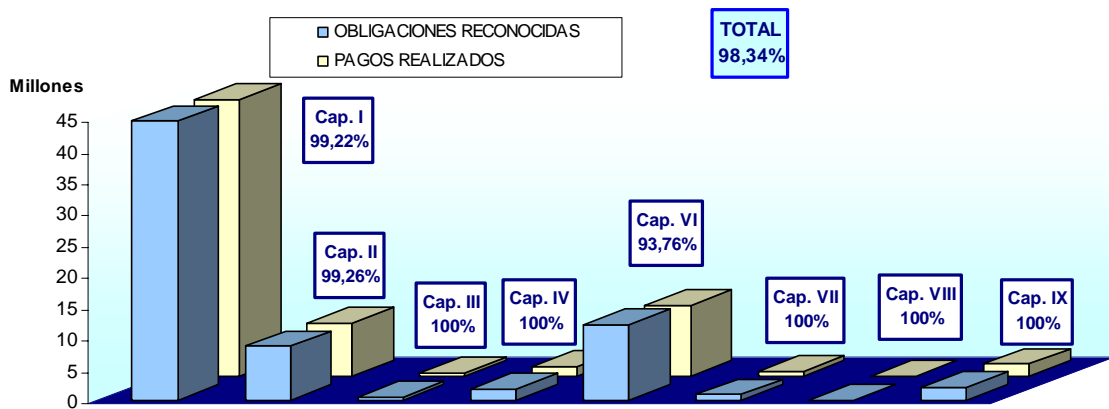
**MODIFICACIONES AL PRESUPUESTO INICIAL  
DE GASTOS: PORCENTAJE POR CAPÍTULO**



### OBLIGACIONES CONTRAÍDAS % SOBRE PRESUPUESTO FINAL



### % PAGOS EFECTUADOS SOBRE OBLIGACIONES RECONOCIDAS



# **PRESUPUESTOS CERRADOS**

## **OBLIGACIONES DE PRESUPUESTOS CERRADOS**

### **EJERCICIO 2005**

Clasificación Orgánica: 11 GASTOS CENTRALES

Clasificación Funcional: 1A20 GASTOS GENERALES DE DOCENCIA Y ADMINISTRACION

Clasificación Económica	Explicación	Obligaciones Pendtes. de Pago a 1 de Enero	Rectificaciones de saldo entrante y anulaciones	Total Obligaciones	Pagos Realizados	Obligaciones Pendtes. de Pago a 31 de Diciembre
1	GASTOS DE PERSONAL	322.401,62	0,00	322.401,62	322.401,62	0,00
2	GASTOS CORRIENTES EN BIENES Y SERVICIOS	211.166,48	0,00	211.166,48	211.166,48	0,00
6	INVERSIONES REALES	63.563,84	0,00	63.563,84	63.563,84	0,00
9	PASIVOS FINANCIEROS	139.102,00	0,00	139.102,00	139.102,00	0,00
TOTAL		736.233,94	0,00	736.233,94	736.233,94	0,00

Clasificación Orgánica: 11 GASTOS CENTRALES

Clasificación Funcional: 1B00 CONSEJO SOCIAL

Clasificación Económica	Explicación	Obligaciones Pendtes. de Pago a 1 de Enero	Rectificaciones de saldo entrante y anulaciones	Total Obligaciones	Pagos Realizados	Obligaciones Pendtes. de Pago a 31 de Diciembre
1	GASTOS DE PERSONAL	722,54	0,00	722,54	722,54	0,00
2	GASTOS CORRIENTES EN BIENES Y SERVICIOS	4.938,19	0,00	4.938,19	4.938,19	0,00
TOTAL		5.660,73	0,00	5.660,73	5.660,73	0,00

Clasificación Orgánica: 12 SERVICIOS GENERALES

Clasificación Funcional: 1A20 GASTOS GENERALES DE DOCENCIA Y ADMINISTRACION

Clasificación Económica	Explicación	Obligaciones Pendtes. de Pago a 1 de Enero	Rectificaciones de saldo entrante y anulaciones	Total Obligaciones	Pagos Realizados	Obligaciones Pendtes. de Pago a 31 de Diciembre
2	GASTOS CORRIENTES EN BIENES Y SERVICIOS	50.714,77	0,00	50.714,77	50.714,77	0,00
6	INVERSIONES REALES	460.361,37	0,00	460.361,37	460.361,37	0,00
TOTAL		511.076,14	0,00	511.076,14	511.076,14	0,00

Clasificación Orgánica: 12 SERVICIOS GENERALES  
 Clasificación Funcional: 2A00 INVESTIGACIÓN CIENTÍFICA

Clasificación Económica	Explicación	Obligaciones Pendtes. de Pago a 1 de Enero	Rectificaciones de saldo entrante y anulaciones	Total Obligaciones	Pagos Realizados	Obligaciones Pendtes. de Pago a 31 de Diciembre
2	GASTOS CORRIENTES EN BIENES Y SERVICIOS	1.678,23	0,00	1.678,23	1.678,23	0,00
6	INVERSIONES REALES	3.945,85	0,00	3.945,85	3.945,85	0,00
	TOTAL	5.624,08	0,00	5.624,08	5.624,08	0,00

Clasificación Orgánica: 12 SERVICIOS GENERALES  
 Clasificación Funcional: 3A00 EXTENSION CULTURAL Y SERVICIOS COMPLEMENTARIOS

Clasificación Económica	Explicación	Obligaciones Pendtes. de Pago a 1 de Enero	Rectificaciones de saldo entrante y anulaciones	Total Obligaciones	Pagos Realizados	Obligaciones Pendtes. de Pago a 31 de Diciembre
1	GASTOS DE PERSONAL	630,36	0,00	630,36	630,36	0,00
2	GASTOS CORRIENTES EN BIENES Y SERVICIOS	31.286,92	0,00	31.286,92	31.286,92	0,00
4	TRANSFERENCIAS CORRIENTES	292,25	0,00	292,25	292,25	0,00
6	INVERSIONES REALES	30.160,00	0,00	30.160,00	30.160,00	0,00
	TOTAL	62.369,53	0,00	62.369,53	62.369,53	0,00

Clasificación Orgánica: 13 FACULTADES Y ESCUELAS  
 Clasificación Funcional: 1A20 GASTOS GENERALES DE DOCENCIA Y ADMINISTRACION

Clasificación Económica	Explicación	Obligaciones Pendtes. de Pago a 1 de Enero	Rectificaciones de saldo entrante y anulaciones	Total Obligaciones	Pagos Realizados	Obligaciones Pendtes. de Pago a 31 de Diciembre
2	GASTOS CORRIENTES EN BIENES Y SERVICIOS	9.083,54	0,00	9.083,54	9.083,54	0,00
6	INVERSIONES REALES	5.547,11	0,00	5.547,11	5.547,11	0,00
	TOTAL	14.630,65	0,00	14.630,65	14.630,65	0,00

Clasificación Orgánica: 14 ENSEÑANZAS PROPIAS, CURSOS, JORNADAS Y SEMINARIOS

Clasificación Funcional: 1A20 GASTOS GENERALES DE DOCENCIA Y ADMINISTRACION

Clasificación Económica	Explicación	Obligaciones Pendtes. de Pago a 1 de Enero	Rectificaciones de saldo entrante y anulaciones	Total Obligaciones	Pagos Realizados	Obligaciones Pendtes. de Pago a 31 de Diciembre
2	GASTOS CORRIENTES EN BIENES Y SERVICIOS	34.547,71	0,00	34.547,71	34.547,71	0,00
4	TRANSFERENCIAS CORRIENTES	4.400,00	0,00	4.400,00	4.400,00	0,00
6	INVERSIONES REALES	2.183,80	0,00	2.183,80	2.183,80	0,00
	TOTAL	41.131,51	0,00	41.131,51	41.131,51	0,00

Clasificación Orgánica: 20 INVESTIGACIÓN, CENTROS GENERALES

Clasificación Funcional: 2A00 INVESTIGACIÓN CIENTÍFICA

Clasificación Económica	Explicación	Obligaciones Pendtes. de Pago a 1 de Enero	Rectificaciones de saldo entrante y anulaciones	Total Obligaciones	Pagos Realizados	Obligaciones Pendtes. de Pago a 31 de Diciembre
6	INVERSIONES REALES	15.187,30	0,00	15.187,30	15.187,30	0,00
	TOTAL	15.187,30	0,00	15.187,30	15.187,30	0,00

Clasificación Orgánica: 23 OTROS SERVICIOS UNIVERSITARIOS

Clasificación Funcional: 1A20 GASTOS GENERALES DE DOCENCIA Y ADMINISTRACION

Clasificación Económica	Explicación	Obligaciones Pendtes. de Pago a 1 de Enero	Rectificaciones de saldo entrante y anulaciones	Total Obligaciones	Pagos Realizados	Obligaciones Pendtes. de Pago a 31 de Diciembre
1	GASTOS DE PERSONAL	461,42	0,00	461,42	461,42	0,00
2	GASTOS CORRIENTES EN BIENES Y SERVICIOS	42.145,05	0,00	42.145,05	42.145,05	0,00
6	INVERSIONES REALES	1.274,84	0,00	1.274,84	1.274,84	0,00
	TOTAL	43.881,31	0,00	43.881,31	43.881,31	0,00

Clasificación Orgánica: 23 OTROS SERVICIOS UNIVERSITARIOS

Clasificación Funcional: 3A00 EXTENSION CULTURAL Y SERVICIOS COMPLEMENTARIOS

Clasificación Económica	Explicación	Obligaciones Pendtes. de Pago a 1 de Enero	Rectificaciones de saldo entrante y anulaciones	Total Obligaciones	Pagos Realizados	Obligaciones Pendtes. de Pago a 31 de Diciembre
1	GASTOS DE PERSONAL	676,93	0,00	676,93	676,93	0,00
2	GASTOS CORRIENTES EN BIENES Y SERVICIOS	3.480,00	0,00	3.480,00	3.480,00	0,00
	TOTAL	4.156,93	0,00	4.156,93	4.156,93	0,00

Clasificación Orgánica: 24 DEPARTAMENTOS

Clasificación Funcional: 1A20 GASTOS GENERALES DE DOCENCIA Y ADMINISTRACION

Clasificación Económica	Explicación	Obligaciones Pendtes. de Pago a 1 de Enero	Rectificaciones de saldo entrante y anulaciones	Total Obligaciones	Pagos Realizados	Obligaciones Pendtes. de Pago a 31 de Diciembre
2	GASTOS CORRIENTES EN BIENES Y SERVICIOS	46.862,01	0,00	46.862,01	46.862,01	0,00
6	INVERSIONES REALES	114.317,79	0,00	114.317,79	114.317,79	0,00
	TOTAL	161.179,80	0,00	161.179,80	161.179,80	0,00

Clasificación Orgánica: 30 PROYECTOS DE INVESTIGACIÓN

Clasificación Funcional: 2A00 INVESTIGACIÓN CIENTÍFICA

Clasificación Económica	Explicación	Obligaciones Pendtes. de Pago a 1 de Enero	Rectificaciones de saldo entrante y anulaciones	Total Obligaciones	Pagos Realizados	Obligaciones Pendtes. de Pago a 31 de Diciembre
6	INVERSIONES REALES	178.307,96	0,00	178.307,96	178.307,96	0,00
	TOTAL	178.307,96	0,00	178.307,96	178.307,96	0,00

Clasificación Orgánica: 35 PROYECTOS EUROPEOS DE INVESTIGACIÓN

Clasificación Funcional: 2A00 INVESTIGACIÓN CIENTÍFICA

Clasificación Económica	Explicación	Obligaciones Pendtes. de Pago a 1 de Enero	Rectificaciones de saldo entrante y anulaciones	Total Obligaciones	Pagos Realizados	Obligaciones Pendtes. de Pago a 31 de Diciembre
6	INVERSIONES REALES	4.880,85	0,00	4.880,85	4.880,85	0,00
	TOTAL	4.880,85	0,00	4.880,85	4.880,85	0,00



Clasificación Orgánica: 40 CONTRATOS DE INVESTIGACIÓN

Clasificación Funcional: 2A00 INVESTIGACIÓN CIENTÍFICA

Clasificación Económica	Explicación	Obligaciones Pendtes. de Pago a 1 de Enero	Rectificaciones de saldo entrante y anulaciones	Total Obligaciones	Pagos Realizados	Obligaciones Pendtes. de Pago a 31 de Diciembre
6	INVERSIONES REALES	29.996,43	0,00	29.996,43	29.996,43	0,00
	TOTAL	29.996,43	0,00	29.996,43	29.996,43	0,00

Clasificación Orgánica: 50 GRUPOS DE INVESTIGACIÓN

Clasificación Funcional: 2A00 INVESTIGACIÓN CIENTÍFICA

Clasificación Económica	Explicación	Obligaciones Pendtes. de Pago a 1 de Enero	Rectificaciones de saldo entrante y anulaciones	Total Obligaciones	Pagos Realizados	Obligaciones Pendtes. de Pago a 31 de Diciembre
6	INVERSIONES REALES	39.659,65	0,00	39.659,65	39.659,65	0,00
	TOTAL	39.659,65	0,00	39.659,65	39.659,65	0,00

*RESUMEN POR CAPÍTULOS*

Clasificación Económica	Explicación	Obligaciones pendientes de pago a 1 de enero	Rectificaciones de saldo entrante y anulaciones	Total Obligaciones	Pagos Realizados	Obligaciones pendientes de pago a 31 de diciembre
1	GASTOS DE PERSONAL	324.892,87	0,00	324.892,87	324.892,87	0,00
2	GASTOS CORRIENTES EN BIENES Y SERV.	435.902,90	0,00	435.902,90	435.902,90	0,00
4	TRANSFERENCIAS CORRIENTES	4.692,25	0,00	4.692,25	4.692,25	0,00
6	INVERSIONES REALES	949.386,79	0,00	949.386,79	949.386,79	0,00
9	PASIVOS FINANCIEROS	139.102,00	0,00	139.102,00	139.102,00	0,00
	TOTAL	1.853.976,81	0,00	1.853.976,81	1.853.976,81	1.853.976,81

## **DERECHOS A COBRAR DE PRESUPUESTOS CERRADOS**

### **EJERCICIO: 2003**

Clasificación Económica	Explicación	Pendiente de cobro a 1 de enero ingreso directo	Anulación Liquidaciones	Derechos pendientes de cobro totales	Recaudados	Pendientes de cobro a 31 de diciembre
312.00	1 <sup>er</sup> , 2 <sup>o</sup> ciclo en Centros propios	5.621,74	0,00	5.621,74	5.621,74	0,00
324.00	Contratos	2.052,63	2.052,63	0,00	0,00	0,00
325.08	Servicios Técnicos	277,19	0,00	277,19	277,19	0,00
540.02	Alquiler de aulas	19.436,25	0,00	19.436,25	0,00	19.436,25
550.00	Productos de concesiones administrativas	2.606,95	0,00	2.606,95	0,00	2.606,95
700.00	Del MEC, para investigación científica	34.038,32	34.038,32	0,00	0,00	0,00
TOTAL		64.033,08	36.090,95	27.942,13	5.898,93	22.043,20

### **EJERCICIO: 2004**

Clasificación Económica	Explicación	Pendiente de cobro a 1 de enero ingreso directo	Anulación Liquidaciones	Derechos pendientes de cobro totales	Recaudados	Pendientes de cobro a 31 de diciembre
312.02	1er, 2 <sup>o</sup> y 3 <sup>er</sup> ciclo en Centros concertados	5.440,28	0,00	5.440,28	5.440,28	0,00
324.00	Contratos	13.340,93	6.095,17	7.245,76	7.245,76	0,00
324.03	Contratos menores	1.927,32	320,82	1.606,50	1.275,00	331,50
324.50	Retenciones a favor Univ. de contratos	2.248,91	1.051,09	1.197,82	1.139,32	58,50
325.08	Servicios Técnicos	102,08	0,00	102,08	102,08	0,00
325.99	Otras prestaciones de servicio	6.327,32	51,81	6.275,51	6.275,51	0,00
330.00	Venta de publicaciones	538,65	519,23	19,42	19,42	0,00
540.02	Alquiler de aulas	593,60	0,00	593,60	0,00	593,60
550.00	Productos de concesiones administrativas	5.656,21	0,00	5.656,21	2.452,32	3.203,89
TOTAL		36.175,30	8.038,12	28.137,18	23.949,69	4.187,49

### **EJERCICIO: 2005**

Clasificación Económica	Explicación	Pendiente de cobro a 1 de enero ingreso directo	Anulación Liquidaciones	Derechos pendientes de cobro totales	Recaudados	Pendientes de cobro a 31 de diciembre
303.01	Tasas académicas por serv. Centros adscritos	83.215,74	0,00	83.215,74	59.632,15	23.583,59
312.00	1 <sup>er</sup> , 2 <sup>o</sup> ciclo en Centros propios	136.244,77	91.102,25	45.142,52	45.142,52	0,00
312.01	3er ciclo en Centros propios	35.027,49	20.239,83	14.787,66	14.787,66	0,00

312.02	Compensación matrículas becarios MEC	548.000,00	0,00	548.000,00	548.000,00	0,00
312.03	Compensación matrículas familias numerosas	21.444,45	0,00	21.444,45	21.444,45	0,00
323.00	Contratos	554.232,59	8.624,00	545.608,59	484.395,51	61.213,08
324.00	Servicios Técnicos	3.808,46	202,50	3.605,96	3.581,92	24,04
329.03	Servicios Bibliotecarios	16,00	16,00	0,00	0,00	0,00
329.99	Otras prestaciones de servicios	38.618,63	2.155,17	36.463,46	17.328,75	19.134,71
330.00	Venta de publicaciones	15.149,38	99,76	15.049,62	14.742,68	306,94
399.99	Otros ingresos diversos	2.800,00	0,00	2.800,00	0,00	2.800,00
440.00	De Universidades	19.266,72	0,00	19.266,72	19.266,72	0,00
450.04	De la Consejería de Innovación, para PRAEM	275.514,04	0,00	275.514,04	275.514,04	0,00
450.05	De la Consejería de Innov., Planes concertados	751.034,00	0,00	751.034,00	751.034,00	0,00
450.99	De la Consejería de Innov., otras transferencias	116.148,58	0,00	116.148,58	116.148,58	0,00
451.03	De la Consejería de Justicia y Admón. Públicas	9.000,00	0,00	9.000,00	9.000,00	0,00
451.06	De la Consejería de Turismo, Comercio y Deportes	25.853,99	0,00	25.853,99	25.853,99	0,00
451.08	De la Consejería de Salud	5.536,00	0,00	5.536,00	5.536,00	0,00
451.10	De la Consejería de Igualdad y Bienestar Social	18.000,00	0,00	18.000,00	18.000,00	0,00
470.00	De Entidades Financieras	534.900,77	0,00	534.900,77	534.900,77	0,00
541.02	Alquiler de aulas y otros recintos universitarios	732,85	0,00	732,85	0,00	732,85
551.00	Productos de concesiones, de cafeterías	7.588,24	0,00	7.588,24	747,06	6.841,18
551.01	Productos de concesiones, de serv. de reprografía	12.956,90	0,00	12.956,90	12.956,90	0,00
551.99	Productos de concesiones, otros	2.232,70	650,00	1.582,70	1.528,52	54,18
700.02	Del MEC, Fondos FEDER	867.519,40	5.263,72	862.255,68	862.255,68	0,00
750.00	De la Consejería de Innovación para investigación	1.165.082,68	0,00	1.165.082,68	1.165.082,68	0,00
750.01	De la Consejería de Innovación, P.P. de Inversiones	6.046.514,18	0,00	6.046.514,18	6.046.514,18	0,00
750.02	De la Consejería de Innovación, cofinanciación FEDER	731.692,32	0,00	731.692,32	731.692,32	0,00
751.01	De la Consejería de Gobernación	16.000,00	0,00	16.000,00	16.000,00	0,00
751.05	De la Consejería de Empleo	2.550,00	0,00	2.550,00	2.550,00	0,00
751.08	De la Consejería de Salud	25.000,00	0,00	25.000,00	25.000,00	0,00
751.10	De la Consejería de Igualdad y Bienestar Social	9.000,00	0,00	9.000,00	9.000,00	0,00
751.12	De la Consejería de Medio Ambiente	9.447,55	0,00	9.447,55	5.447,55	4.000,00
770.00	De Empresas Privadas para Investigación	108.182,18	0,00	108.182,18	108.182,18	0,00
TOTAL		12.198.310,61	128.353,23	12.069.957,38	11.951.266,81	118.690,57

No hay modificaciones del saldo a 1 de enero. No hay anulación de liquidaciones por aplazamiento y fraccionamiento, ni de ingreso por recibo.  
No hay derechos cancelados.

## **VARIACIÓN DE RESULTADOS PRESUPUESTARIOS DE EJERCICIOS ANTERIORES**

<b>EJERCICIO: 2003</b>	<b>TOTAL VARIACIÓN DERECHOS</b>	<b>TOTAL VARIACIÓN OBLIGACIONES</b>	<b>VARIACIÓN DE RESULTADOS EJERCICIOS ANTERIORES</b>
Operaciones no financieras	36.090,95	0,00	-36.090,95
Operaciones con activos financieros	0,00	0,00	0,00
Variación pasivos financieros	0,00	0,00	0,00
<b>TOTAL</b>	<b>36.090,95</b>	<b>0,00</b>	<b>-36.090,95</b>

<b>EJERCICIO: 2004</b>	<b>TOTAL VARIACIÓN DERECHOS</b>	<b>TOTAL VARIACIÓN OBLIGACIONES</b>	<b>VARIACIÓN DE RESULTADOS EJERCICIOS ANTERIORES</b>
Operaciones no financieras	8.038,12	0,00	-8.038,12
Operaciones con activos financieros	0,00	0,00	0,00
Variación pasivos financieros	0,00	0,00	0,00
<b>TOTAL</b>	<b>8.038,12</b>	<b>0,00</b>	<b>-8.038,12</b>

<b>EJERCICIO: 2005</b>	<b>TOTAL VARIACIÓN DERECHOS</b>	<b>TOTAL VARIACIÓN OBLIGACIONES</b>	<b>VARIACIÓN DE RESULTADOS EJERCICIOS ANTERIORES</b>
Operaciones no financieras	128.353,23	0,00	-128.353,23
Operaciones con activos financieros	0,00	0,00	0,00
Variación pasivos financieros	0,00	0,00	0,00
<b>TOTAL</b>	<b>128.353,23</b>	<b>0,00</b>	<b>-128.353,23</b>



**ESCENARIO  
PRESUPUESTARIO  
PLURIANUAL**

**Detalle de las magnitudes presupuestarias correspondientes al grado de cumplimiento de la Universidad de Almería del Plan de Viabilidad. Año 2006**

MAGNITUDES PRESUPUESTARIAS	MARCO PRESUPUESTARIO AÑO 2006				
	Programado (1)	Liquidado (2)	Desviaciones (3)=(2)-(1)	Liq. s/Conv. (4)	Desviaciones (5)=(4)-(1)
<b>I. ESTADO DE INGRESOS</b>					
Cap. III: Tasas y Precios Públicos	11.612.911,00	12.344.326,13	731.415,13	10.083.823,27 <sup>4</sup>	-1.529.087,73
Cap. IV: Transferencias corrientes	47.316.698,00	51.220.313,12	3.903.615,12	51.220.313,12	3.903.615,12
Cap. V: Ingresos patrimoniales	256.315,00	565.014,32	308.699,32	565.014,32	308.699,32
<b>I.1. Subtotal Operaciones Corrientes</b>	<b>59.185.924,00</b>	<b>64.129.653,57</b>	<b>4.943.729,57</b>	<b>61.869.150,71</b>	<b>2.683.226,71</b>
Cap. VI: Inversiones Reales	0,00	0,00	0,00	0,00	0,00
Cap. VII: Transferencias de capital	0,00	0,00	0,00	0,00	0,00
<b>I.2. Subtotal Operaciones no Financieras</b>	<b>59.185.924,00</b>	<b>64.129.653,57</b>	<b>4.943.729,57</b>	<b>61.869.150,71</b> <sup>1</sup>	<b>2.683.226,71</b>
<b>II. ESTADO DE GASTOS</b>					
Cap. I: Gastos de Personal	45.961.860,00	44.523.493,13	-1.438.366,87	44.523.493,13	-1.438.366,87
Cap. II: Gastos corrientes en bienes y servicios	8.951.149,00	8.596.060,35	-355.088,65	8.596.060,35	-355.088,65
Cap. III: Gastos financieros	0,00	0,00	0,00	0,00 <sup>2</sup>	0,00
Cap. IV: Transferencias corrientes	0,00	1.692.699,87	1.692.699,87	1.692.699,87	1.692.699,87
<b>II.1. Subtotal Operaciones Corrientes</b>	<b>54.913.009,00</b>	<b>54.812.253,35</b>	<b>-100.755,65</b>	<b>54.812.253,35</b>	<b>-100.755,65</b>
Cap. VI: Inversiones Reales	0,00	0,00	0,00	0,00	0,00
Cap. VII: Transferencias de capital	0,00	0,00	0,00	0,00	0,00
<b>II.2. Subtotal Operaciones no Financieras</b>	<b>54.913.009,00</b>	<b>54.812.253,35</b>	<b>-100.755,65</b>	<b>54.812.253,35</b> <sup>1</sup>	<b>-100.755,65</b>
<b>RESULTADO DE OPERACIONES CORRIENTES</b>	<b>4.272.915,00</b>	<b>9.317.400,22</b>	<b>5.044.485,22</b>	<b>7.056.897,36</b>	<b>2.783.982,36</b>
<b>RESULTADO DE OPERACIONES NO FINANCIERAS</b>	<b>4.272.915,00</b>	<b>9.317.400,22</b>	<b>5.044.485,22</b>	<b>7.056.897,36</b>	<b>2.783.982,36</b>
Políticas propias + nuevas contrataciones	1.603.923,00	0,00	-1.603.923,00	0,00	-1.603.923,00
Intereses endeudamiento	665.594,00	585.798,02	-79.795,98	585.798,02 <sup>3</sup>	-79.795,98
<b>NUEVO RDO. DE OPERACIONES NO FINANCIERAS</b>	<b>2.003.398,00</b>	<b>8.731.602,20</b>	<b>6.728.204,20</b>	<b>6.471.099,34</b>	<b>4.467.701,34</b>
<b>GASTOS PASIVOS FINANCIEROS</b>	<b>2.003.398,00</b>	<b>2.003.398,00</b>	<b>0,00</b>	<b>2.003.398,00</b>	<b>0,00</b>

<sup>1</sup> En la actualización del Plan de Viabilidad no se contemplan los ingresos y gastos de capital.

<sup>2</sup> Intereses de préstamos a corto plazo.

<sup>3</sup> Intereses del préstamo a largo plazo.

<sup>4</sup> Se excluyen los ingresos para Contratos de Investigación.

<b>LIMITACIÓN DE ENDEUDAMIENTO FINANCIERO</b>	22.186.461,00
<b>ENDEUDAMIENTO FINANCIERO A 31/12/2006</b>	15.021.168,00

COMPROMISOS DE GASTO CON CARGO A PRESUPUESTOS DE EJERCICIOS POSTERIORES

Clasificación Orgánica: 111001 GASTOS ESTRUCTURALES  
Clasificación Funcional: 1A20 GASTOS GENERALES DE DOCENCIA Y ADMINISTRACION

Clasificación Económica		Compromisos de gastos adquiridos con cargo al Ejercicio del:				
		Año 2007	Año 2008	Año 2009	Año 2010	Años sucesivos
22100	ENERGIA ELECTRICA	0,00	0,00	0,00	0,00	0,00
22700	LIMPIEZA Y ASEO	911.131,80	0,00	0,00	0,00	0,00
22701	SEGURIDAD	304.000,00	0,00	0,00	0,00	0,00
22706	ESTUDIOS Y TRABAJOS TECNICOS	17.719,72	0,00	0,00	0,00	0,00
TOTAL		1.232.851,52	0,00	0,00	0,00	0,00

Clasificación Orgánica: 111003 SISTEMAS INFORMÁTICOS  
Clasificación Funcional: 1A20 GASTOS GENERALES DE DOCENCIA Y ADMINISTRACION

Clasificación Económica		Compromisos de gastos adquiridos con cargo al Ejercicio del:				
		Año 2007	Año 2008	Año 2009	Año 2010	Años sucesivos
60904	DERECHOS LEASING	166.524,03	154.409,15	0,00	0,00	0,00
64804	DERECHOS LEASING	50.691,15	0,00	0,00	0,00	0,00
TOTAL		217.215,18	154.409,15	0,00	0,00	0,00

Clasificación Orgánica: 111004 GASTOS DE TELEFONÍA  
Clasificación Funcional: 1A20 GASTOS GENERALES DE DOCENCIA Y ADMINISTRACION

Clasificación Económica		Compromisos de gastos adquiridos con cargo al Ejercicio del:				
		Año 2007	Año 2008	Año 2009	Año 2010	Años sucesivos
22200	TELEFONICAS	264.998,92	0,00	0,00	0,00	0,00
TOTAL		264.998,92	0,00	0,00	0,00	0,00



Clasificación Orgánica: 111108 SECRETARIADO DE PREVENCIÓN Y RIESGOS LABORALES  
 Clasificación Funcional: 1A20 GASTOS GENERALES DE DOCENCIA Y ADMINISTRACION

Clasificación Económica		Compromisos de gastos adquiridos con cargo al Ejercicio del:				
		Año 2007	Año 2008	Año 2009	Año 2010	Años sucesivos
22799	OTROS TRABAJOS REALIZADOS	6.113,96	0,00	0,00	0,00	0,00
TOTAL		6.113,96	0,00	0,00	0,00	0,00

Clasificación Orgánica: 122001 SERV.BIBLIOTECA UNIVERSITARIA  
 Clasificación Funcional: 1A20 GASTOS GENERALES DE DOCENCIA Y ADMINISTRACION

Clasificación Económica		Compromisos de gastos adquiridos con cargo al Ejercicio del:				
		Año 2007	Año 2008	Año 2009	Año 2010	Años sucesivos
60800	FONDOS BIBLIOGRÁFICOS	78.457,32	0,00	0,00	0,00	0,00
TOTAL		78.457,32	0,00	0,00	0,00	0,00

Resumen por capítulos:

Clasificación Económica		Compromisos de gastos adquiridos con cargo al Ejercicio del:				
		Año 2007	Año 2008	Año 2009	Año 2010	Años sucesivos
2	Gastos en bienes corrientes y servicios	1.503.964,40	0,00	0,00	0,00	0,00
6	Inversiones Reales	295.672,50	154.409,15	0,00	0,00	0,00
TOTAL		1.799.636,90	154.409,15	0,00	0,00	0,00

**ORIGEN DE LOS  
RECURSOS Y  
SU APLICACIÓN**

## CUADRO DE FINANCIACIÓN

FONDOS APLICADOS	EJ. 2006	EJ. 2005	FONDOS OBTENIDOS	EJ. 2006	EJ. 2005
<b>1. Recursos aplicados en operaciones de gestión</b>	<b>74.862.174,29</b>	<b>57.882.965,48</b>	<b>1. Recursos procedentes de operaciones de gestión</b>	<b>84.372.007,66</b>	<b>68.388.927,30</b>
a) Servicios exteriores	11.301.226,62	12.869.965,98	a) Tasas y precios públicos	8.225.045,92	7.721.151,10
b) Tributos	7.367,15	7.204,30	b) Transferencias y subvenciones	71.491.854,83	56.566.989,57
c) Gastos de personal	47.598.029,07	41.338.378,32	c) Ingresos financieros	315.079,57	70.918,99
d) Prestaciones sociales	0,00	0,00	d) Otros ingresos de gestión corriente e ingresos excepcionales	4.340.027,34	4.029.867,64
e) Transferencias y subvenciones	2.585.705,25	1.715.721,91	e) Provisiones aplicadas de activos circulantes	0,00	0,00
f) Gastos financieros	593.112,90	463.959,60	<b>2. Cobros pendientes de aplicación</b>	<b>0,00</b>	<b>0,00</b>
g) Otras pérdidas de gestión corriente y gastos excepcionales	368.822,26	243.005,95	<b>3. Incrementos directos de patrimonio</b>	<b>0,00</b>	<b>0,00</b>
h) Dotación provisiones de activos circulantes	12.407.911,04	1.244.729,42	a) En adscripción	0,00	0,00
<b>2. Pagos pendientes de aplicación</b>	<b>0,00</b>	<b>0,00</b>	b) En cesión	0,00	0,00
<b>3. Gastos de formalización deudas</b>	<b>0,00</b>	<b>0,00</b>	c) Otras aportaciones de entes matrices	0,00	0,00
<b>4. Adquisiciones y otras altas de inmovilizado</b>	<b>10.104.627,41</b>	<b>72.198.874,87</b>	<b>4. Deudas a largo plazo</b>	<b>0,00</b>	<b>0,00</b>
a) Destinados al uso general	0,00	0,00	a) Empréstitos y pasivos análogos	0,00	0,00
b) I. inmateriales	413.760,85	0,00	b) Préstamos recibidos	0,00	0,00
c) I. materiales	9.690.866,56	72.196.606,11	c) Otros conceptos	0,00	0,00
d) I. gestionadas	0,00	0,00	<b>5. Enajenaciones y otras bajas de inmovilizado</b>	<b>48.742,13</b>	<b>3.123.753,05</b>
e) I. financieras	0,00	2.268,76	a) Destinados al uso general	0,00	0,00
<b>5. Disminuciones directas de patrimonio</b>	<b>0,00</b>	<b>600,00</b>	b) I. inmateriales	0,00	3.123.753,05
a) En adscripción	0,00	0,00	c) I. materiales	0,00	0,00
b) En cesión	0,00	600,00	d) I. financieras	48.742,13	0,00
c) Entregado al uso general	0,00	0,00	<b>6. Cancelación anticipada o traspaso a corto plazo de inmovilizados financieros</b>	<b>0,00</b>	<b>0,00</b>
<b>6. Cancelación o traspaso a corto plazo de deudas a largo plazo</b>	<b>2.758.592,62</b>	<b>1.859.247,85</b>			
a) Empréstitos y otros pasivos	0,00	0,00			
b) Por préstamos recibidos	2.758.592,62	1.859.247,85			
c) Otros conceptos	0,00	0,00			
<b>7. Provisiones por riesgos y gastos</b>	<b>0,00</b>	<b>0,00</b>			
<b>TOTAL APLICACIONES</b>	<b>87.725.394,32</b>	<b>131.941.688,20</b>	<b>TOTAL ORIGENES</b>	<b>84.420.749,79</b>	<b>71.512.680,35</b>
<b>EXCESO DE ORÍGENES S/APLICACIONES (AUMENTO DE CAPITAL CIRCULANTE)</b>			<b>EXCESO DE APLICACIONES S/ORÍGENES (DISMINUCIÓN DE CAPITAL CIRCULANTE)</b>	<b>3.304.644,53</b>	<b>60.429.007,85</b>

## CUADRO DE FINANCIACIÓN

VARIACIÓN DE CAPITAL CIRCULANTE (Resumen)	EJ. 2006		EJ. 2005	
	AUMENTOS	DISMINUCIONES	AUMENTOS	DISMINUCIONES
<b>1. Deudores</b>	<b>2.019.975,79</b>	<b>35.582,26</b>	<b>0,00</b>	<b>2.719.247,90</b>
a) Presupuestarios	2.019.975,79	0,00	0,00	2.650.709,35
b) No presupuestarios	0,00	35.582,26	0,00	68.538,55
c) Por administración de recursos de otros entes	0,00	0,00	0,00	0,00
<b>2. Acreedores</b>	<b>475.472,40</b>	<b>591.634,20</b>	<b>698.110,54</b>	<b>201.008,81</b>
a) Presupuestarios	475.472,40	0,00	697.385,65	0,00
b) No presupuestarios	0,00	591.634,20	724,89	201.008,81
c) Por administración de recursos de otros entes	0,00	0,00	0,00	0,00
<b>3. Inversiones financieras temporales</b>	<b>0,00</b>	<b>3.242,43</b>	<b>10.203,67</b>	<b>0,00</b>
<b>4. Empréstitos y otras deudas a corto plazo</b>	<b>0,00</b>	<b>874.728,00</b>	<b>0,00</b>	<b>1.421.491,00</b>
a) Empréstitos y otras emisiones	0,00	0,00	0,00	0,00
b) Préstamos recibidos y otros conceptos	0,00	874.728,00	0,00	1.421.491,00
<b>5. Otras cuentas no bancarias</b>	<b>0,00</b>	<b>0,00</b>	<b>0,00</b>	<b>0,00</b>
<b>6. Tesorería</b>	<b>11.070.719,49</b>	<b>0,00</b>	<b>2.924.588,75</b>	<b>0,00</b>
a) Caja	0,00	0,00	0,00	0,00
b) Banco de España	0,00	0,00	0,00	0,00
c) Otros bancos e instituciones de crédito	0,00	0,00	0,00	0,00
<b>7. Ajustes por periodificación</b>	<b>1.081,24</b>	<b>5.773.440,24</b>	<b>0,00</b>	<b>0,00</b>
<b>TOTAL</b>	<b>13.567.248,92</b>	<b>7.278.627,13</b>	<b>3.632.902,96</b>	<b>4.341.747,71</b>
<b>VARIACIÓN DEL CAPITAL CIRCULANTE</b>		<b>6.288.621,79</b>	<b>708.844,75</b>	

## ORIGEN Y APLICACIÓN DE LOS FONDOS (Contabilidad Presupuestaria)

Origen de los Fondos	Anualidad 06	%	Anualidad 05	%	Anualidad 04	%	Anualidad 03	%	Anualidad 02	%	Anualidad 01	%	Tasa Variación 06/05
<b>A) Financiación Pública Total</b>	<b>70.542.296,88</b>	<b>83,59%</b>	<b>58.469.714,80</b>	<b>81,57%</b>	<b>51.169.361,91</b>	<b>79,86%</b>	<b>50.512.595,00</b>	<b>60,33%</b>	<b>44.266.008,73</b>	<b>77,25%</b>	<b>34.197.150,07</b>	<b>75,16%</b>	<b>20,65%</b>
A1.- Fondos del Estado	3.786.953,94	4,49%	2.942.477,55	4,10%	2.603.013,29	4,06%	2.724.101,17	3,25%	1.132.883,60	1,98%	501.302,12	1,10%	28,70%
A2.- Fondos FEDER	3.212.917,50	3,81%	1.515.817,45	2,11%	1.197.948,90	1,87%	1.962.158,60	2,34%	1.490.146,14	2,60%	2.216.142,70	4,87%	111,96%
A3.- Fondos de la Comunidad Autónoma	62.233.265,67	73,74%	52.220.683,90	72,85%	45.920.567,97	72,47%	44.575.283,74	53,23%	40.157.515,93	70,08%	30.882.794,43	67,87%	19,17%
A4.- Fondos de la C.Autónoma Inv. FEDER	0,00	0,00%	731.692,32	1,02%	513.406,67	0,00%	722.092,12	0,86%	1.257.076,91	2,19%	0,00	0,00%	-100,00%
A5.- Fondos de OO.AA., Ent. Locales y U.E.	1.309.159,77	1,55%	1.059.043,58	1,48%	934.425,08	1,46%	528.959,37	0,63%	228.386,15	0,40%	596.910,82	1,31%	23,62%
<b>B) Financiación Privada Total</b>	<b>13.227.028,41</b>	<b>15,67%</b>	<b>12.665.431,24</b>	<b>17,67%</b>	<b>12.632.807,40</b>	<b>19,72%</b>	<b>12.394.158,98</b>	<b>14,80%</b>	<b>11.706.872,67</b>	<b>20,43%</b>	<b>11.067.699,24</b>	<b>24,32%</b>	<b>4,43%</b>
B1.- Tasas Académicas	422.743,74	0,50%	502.045,70	0,70%	232.216,00	0,36%	226.083,82	0,27%	229.438,24	0,40%	213.089,35	0,47%	-15,80%
B2.- Contratos y Servicios Prestados	2.482.135,84	2,94%	2.066.038,70	2,88%	1.793.297,49	2,80%	1.476.466,45	1,76%	1.415.120,67	2,47%	1.107.164,63	2,43%	20,14%
B3.- Precios Públicos	5.998.308,80	7,11%	5.671.288,26	7,91%	5.882.968,49	9,18%	5.717.735,20	6,83%	5.132.234,00	8,96%	5.641.317,47	12,40%	5,77%
B4.- Compensación M.E.C. Precios Públicos	1.836.879,33	2,18%	1.941.797,46	2,71%	1.849.339,18	2,89%	2.199.258,39	2,63%	2.436.631,55	4,25%	1.813.839,97	3,99%	-5,40%
B5.- Cursos Propios	1.444.539,16	1,71%	1.286.472,47	1,79%	1.477.270,27	2,31%	1.136.202,55	1,36%	991.015,46	1,73%	950.514,30	2,09%	12,29%
B6.- Otros	1.042.421,54	1,24%	1.197.788,65	1,67%	1.397.715,97	2,18%	1.638.412,57	1,96%	1.502.432,75	2,62%	1.341.773,52	2,95%	-12,97%
<b>C) Financiación Propia Total</b>	<b>621.558,05</b>	<b>0,74%</b>	<b>548.244,47</b>	<b>0,76%</b>	<b>269.846,57</b>	<b>0,42%</b>	<b>20.826.457,66</b>	<b>24,87%</b>	<b>1.327.922,24</b>	<b>2,32%</b>	<b>235.267,81</b>	<b>0,52%</b>	<b>13,37%</b>
C1.- Gestión del Patrimonio	575.234,42	0,68%	287.538,17	0,40%	241.601,16	0,38%	213.196,10	0,25%	232.362,24	0,41%	227.374,49	0,50%	100,05%
C2.- Otros	46.323,63	0,05%	260.706,30	0,36%	28.245,41	0,04%	20.613.261,56	24,62%	1.095.560,00	1,91%	7.893,32	0,02%	-82,23%
<b>Financiación Neta: (A+B+C)</b>	<b>84.390.883,34</b>	<b>100,00%</b>	<b>71.683.390,51</b>	<b>100,00%</b>	<b>64.072.015,88</b>	<b>100,00%</b>	<b>83.733.211,64</b>	<b>100,00%</b>	<b>57.300.803,64</b>	<b>100,00%</b>	<b>45.500.117,12</b>	<b>100,00%</b>	<b>17,73%</b>
<b>D) Remanente de Tesorería</b>	<b>13.447.687,06</b>		<b>9.425.816,21</b>		<b>12.225.461,51</b>		<b>17.748.711,63</b>		<b>15.085.443,79</b>		<b>10.224.749,79</b>		
<b>TOTAL RECURSOS</b>	<b>97.838.570,40</b>		<b>81.109.206,72</b>		<b>76.297.477,39</b>		<b>101.481.923,27</b>		<b>72.386.247,43</b>		<b>55.724.866,91</b>		

En D) Remanente de Tesorería se incluye el Remanente de Tesorería Total a 31/12/2005 (real), menos las anulaciones de derechos pendientes de cobro.

Aplicación de los Fondos	Anualidad 06	%	Anualidad 05	%	Anualidad 04	%	Anualidad 03	%	Anualidad 02	%	Anualidad 01	%	Tasa Variación 06/05
<b>A) Gastos de Funcionamiento General</b>	<b>56.304.558,44</b>	<b>79,91%</b>	<b>51.630.739,12</b>	<b>76,42%</b>	<b>48.802.193,72</b>	<b>77,42%</b>	<b>47.499.846,08</b>	<b>76,08%</b>	<b>40.758.309,18</b>	<b>79,47%</b>	<b>38.248.807,35</b>	<b>86,85%</b>	<b>9,05%</b>
A1.- Gastos de Personal	44.523.493,13	63,19%	41.338.378,32	61,19%	38.250.755,88	60,68%	35.907.058,15	57,51%	33.535.457,84	65,39%	31.372.833,53	71,23%	7,70%
A2.- Bienes Corrientes y Servicios	8.596.060,35	12,20%	8.113.041,66	12,01%	8.361.120,86	13,26%	7.445.312,93	11,93%	6.088.446,18	11,87%	5.778.213,36	13,12%	5,95%
A3.- Otros	3.185.004,96	4,52%	2.179.319,14	3,23%	2.190.316,98	3,47%	4.147.475,00	6,64%	1.134.405,16	2,21%	1.097.760,47	2,49%	46,15%
<b>B) Inversiones</b>	<b>12.136.908,30</b>	<b>17,23%</b>	<b>15.428.867,67</b>	<b>22,84%</b>	<b>10.068.405,70</b>	<b>15,97%</b>	<b>14.892.012,26</b>	<b>23,85%</b>	<b>10.513.023,97</b>	<b>20,50%</b>	<b>5.773.503,26</b>	<b>13,11%</b>	<b>-21,34%</b>
B1.- Infraestructura	5.560.567,89	7,89%	9.818.801,22	14,53%	4.776.493,55	7,58%	9.844.235,70	15,77%	6.269.177,73	12,22%	2.653.022,37	6,02%	-43,37%
B2.- Investigación	6.576.340,41	9,33%	5.610.066,45	8,30%	5.291.912,15	8,39%	5.047.776,56	8,09%	4.243.846,24	8,27%	3.120.480,89	7,09%	17,22%
<b>C) Activos Financieros</b>	<b>12.081,82</b>	<b>0,02%</b>	<b>18.993,97</b>	<b>0,03%</b>	<b>5.679,99</b>	<b>0,01%</b>	<b>39.553,70</b>	<b>0,06%</b>	<b>15.000,00</b>	<b>0,03%</b>	<b>19.887,49</b>	<b>0,05%</b>	<b>-36,39%</b>
<b>D) Pasivos Financieros</b>	<b>2.003.398,00</b>	<b>2,84%</b>	<b>478.901,00</b>	<b>0,71%</b>	<b>4.162.607,17</b>	<b>6,60%</b>							<b>318,33%</b>
<b>Total Obligaciones: (A+B+C+D) =</b>	<b>70.456.946,56</b>	<b>100,00%</b>	<b>67.557.501,76</b>	<b>100,00%</b>	<b>63.038.886,58</b>	<b>100,00%</b>	<b>62.431.412,04</b>	<b>100,00%</b>	<b>51.286.333,15</b>	<b>100,00%</b>	<b>44.042.198,11</b>	<b>100,00%</b>	<b>4,29%</b>
<b>E) Remanente Bruto =</b>	<b>27.381.623,84</b>		<b>13.551.704,96</b>		<b>13.258.590,81</b>		<b>39.050.511,23</b>		<b>21.099.914,28</b>		<b>11.682.668,80</b>		
<b>TOTAL RECURSOS</b>	<b>97.838.570,40</b>		<b>81.109.206,72</b>		<b>76.297.477,39</b>		<b>101.481.923,27</b>		<b>72.386.247,43</b>		<b>55.724.866,91</b>		

# **MODIFICACIONES DE CRÉDITO**

Crédito	Descripción	Extraordinarios y Suplementos	Ampliaciones de crédito	Transferencias positivas	Transferencias negativas	Incorporaciones de crédito	Generación por ingresos	Bajas por Anulación	Total Modif.
110000 1B00 11	Consejo Social	0,00	0,00	36.045,69	8.155,20	0,00	90,62	0,00	27.981,11
110000 1B00 151	Consejo Social	0,00	0,00	21.500,00	9.000,00	0,00	0,00	0,00	12.500,00
110000 1B00 16	Consejo Social	0,00	0,00	10.038,84	0,00	260,04	0,00	0,00	10.298,88
110000 1B00 2	Consejo Social	0,00	2.939,12	34.281,20	102.461,69	29.414,69	40.156,00	0,00	4.329,32
110000 1B00 480	Consejo Social	0,00	0,00	10.197,16	0,00	0,00	0,00	0,00	10.197,16
110000 1B00 485	Consejo Social	0,00	0,00	10.000,00	0,00	0,00	0,00	0,00	10.000,00
111000 1A20 11	Pagos Personal	0,00	0,00	0,00	0,00	0,00	0,00	0,00	0,00
111000 1A20 12	Pagos Personal	0,00	0,00	259.896,69	313.774,15	0,00	0,00	0,00	-53.877,46
111000 1A20 13	Pagos Personal	0,00	0,00	1.567,34	697.374,72	0,00	0,00	348.028,13	-1.043.835,51
111000 1A20 14	Pagos Personal	0,00	0,00	0,00	0,00	0,00	0,00	468.380,02	-468.380,02
111000 1A20 150	Pagos Personal	0,00	0,00	751.252,18	10.389,46	0,00	0,00	0,00	740.862,72
111000 1A20 151	Pagos Personal	0,00	0,00	1.607,03	64.293,58	0,00	134,10	0,00	-62.552,45
111000 1A20 16	Pagos Personal	0,00	0,00	1.779,95	451,33	0,00	545,64	0,00	1.874,26
111000 1A20 2	Pagos Personal	0,00	0,00	73.076,01	0,00	0,00	0,00	0,00	73.076,01
111001 1A20 2	Gastos Estructurales	0,00	0,00	86.722,02	26.400,00	0,00	2.991,46	0,00	63.313,48
111003 1A20 2	Mantenimiento equipos informáticos	0,00	0,00	254.223,23	196.504,14	0,00	0,00	0,00	57.719,09
111003 1A20 60	Mantenimiento equipos informáticos	0,00	0,00	289.579,95	55.370,05	0,00	0,00	0,00	234.209,90
111003 1A20 64	Mantenimiento equipos informáticos	0,00	0,00	10.768,80	370.376,83	0,00	0,00	0,00	-359.608,03
111003 1A20 66	Mantenimiento equipos informáticos	0,00	0,00	60.344,00	0,00	0,00	0,00	0,00	60.344,00
111004 1A20 2	Gastos de telefonía	0,00	0,00	183.721,61	18.617,22	9.528,11	4.564,40	0,00	179.196,90
111005 1A20 2	Colaboración social INEM	0,00	0,00	58.293,78	0,00	0,00	0,00	0,00	58.293,78
111006 1A20 2	Gastos Generales Funcionamiento	0,00	0,00	329.469,47	111.315,67	0,00	1.052,00	0,00	219.205,80
111006 1A20 60	Gastos Generales Funcionamiento	0,00	0,00	11.812,70	0,00	0,00	0,00	0,00	11.812,70
111006 1A20 64	Gastos Generales Funcionamiento	0,00	0,00	7.004,08	0,00	0,00	0,00	0,00	7.004,08
111007 1A20 2	Prácticas de campo	0,00	0,00	0,00	1.320,00	0,00	0,00	0,00	-1.320,00
111008 1A20 2	Primas de seguros	0,00	0,00	637,80	11.668,23	0,00	0,00	0,00	-11.030,43
111009 1A20 151	Acción Social	0,00	0,00	454,41	0,00	0,00	0,00	0,00	454,41
111009 1A20 16	Acción Social	0,00	0,00	42.277,87	127.531,76	0,00	0,00	15.301,27	-100.555,16
111009 1A20 2	Acción Social	0,00	0,00	61.616,10	13.167,00	0,00	0,00	0,00	48.449,10
111009 1A20 831	Acción Social	0,00	0,00	0,00	29.110,87	907,16	4.203,71	0,00	-24.000,00
111011 1A20 2	Tribunales Oposición Cuerpos Docentes	0,00	0,00	10.000,00	6.420,88	0,00	0,00	0,00	3.579,12
111012 1A20 2	Tribunales Tesis Doctorales	0,00	0,00	6.597,43	10.000,00	0,00	499,08	0,00	-2.903,49
111016 1A20 2	Planes Concertados	0,00	0,00	0,00	412.845,96	640,96	45.955,18	0,00	-366.249,82
111017 1A20 310	Póliza de crédito	0,00	0,00	0,00	0,00	0,00	0,00	0,00	0,00
111018 1A20 310	Préstamo a largo plazo	0,00	138.856,11	0,00	0,00	0,00	0,00	0,00	138.856,11
111018 1A20 913	Préstamo a largo plazo	0,00	581.907,00	0,00	0,00	0,00	0,00	0,00	581.907,00
111019 1A20 400	Provisión para avales y fianzas	0,00	0,00	34.038,32	34.038,32	0,00	0,00	0,00	0,00
111020 1A20 2	Retenciones de Cursos	0,00	0,00	458,50	100.934,36	0,00	32.806,77	25.504,77	-93.173,86
111050 1A20 16	Fondo de Contingencia	0,00	0,00	68.821,88	0,00	0,00	0,00	0,00	68.821,88
111050 1A20 2	Fondo de Contingencia	0,00	0,00	0,00	361.776,22	0,00	0,00	0,00	-361.776,22
111050 1A20 485	Fondo de Contingencia	0,00	0,00	117.954,34	0,00	0,00	0,00	0,00	117.954,34
111050 1A20 831	Fondo de Contingencia	0,00	0,00	29.110,87	29.110,87	0,00	0,00	0,00	0,00
111060 1A20 2	Ingresos pendientes de reparto - Junta	0,00	0,00	0,00	116.207,87	116.207,87	96.495,64	0,00	96.495,64
111060 1A20 60	Ingresos pendientes de reparto - Junta	0,00	0,00	8.047,24	67.187,72	59.140,48	0,00	0,00	0,00
111060 2A00 64	Ingresos pendientes de reparto - Junta	0,00	0,00	0,00	46.447,55	46.447,55	860.279,99	0,00	860.279,99
111100 1A20 151	Rectorado	0,00	0,00	1.502,82	0,00	0,00	0,00	0,00	1.502,82
111100 1A20 2	Rectorado	0,00	0,00	64.055,20	50.480,39	0,00	0,00	0,00	13.574,81

Crédito	Descripción	Extraordinarios y Suplementos	Ampliaciones de crédito	Transferencias positivas	Transferencias negativas	Incorporaciones de crédito	Generación por ingresos	Bajas por Anulación	Total Modif.
111100 1A20 441	Rectorado	0,00	0,00	0,00	0,00	0,00	0,00	0,00	0,00
111100 1A20 484	Rectorado	0,00	17.271,62	0,00	0,00	0,00	0,00	0,00	17.271,62
111100 1A20 485	Rectorado	0,00	0,00	600,00	0,00	3.610,47	0,00	0,00	4.210,47
111100 1A20 60	Rectorado	0,00	0,00	8.553,64	0,00	0,00	0,00	0,00	8.553,64
111100 1A20 860	Rectorado	0,00	0,00	9.000,00	0,00	0,00	0,00	0,00	9.000,00
111103 1A20 16	S.O.R.A.D.	0,00	0,00	4.455,00	0,00	0,00	0,00	0,00	4.455,00
111103 1A20 2	S.O.R.A.D.	0,00	11.668,47	6.589,46	15.222,36	5.155,96	16.824,43	0,00	25.015,96
111105 1A20 2	Gabinete de Comunicaciones y Relaciones Sociales	0,00	0,00	0,00	11.945,24	0,00	0,00	0,00	-11.945,24
111107 1A20 2	Secretaría General	0,00	0,00	0,00	13.796,05	0,00	0,00	0,00	-13.796,05
111107 1A20 485	Secretaría General	0,00	0,00	300,00	0,00	0,00	0,00	0,00	300,00
111107 1A20 60	Secretaría General	0,00	0,00	2.422,01	0,00	0,00	0,00	0,00	2.422,01
111108 1A20 151	Secretariado de Prevención y Riesgos Laborales	0,00	0,00	150,00	0,00	0,00	0,00	0,00	150,00
111108 1A20 2	Secretariado de Prevención y Riesgos Laborales	0,00	3.429,44	2.638,03	12.561,57	2.106,56	0,00	0,00	-4.387,54
111108 1A20 60	Secretariado de Prevención y Riesgos Laborales	0,00	0,00	4.120,75	0,00	0,00	0,00	0,00	4.120,75
111110 1A20 2	Nuevas Titulaciones	0,00	0,00	5.716,86	134,71	0,00	0,00	0,00	5.582,15
111110 1A20 60	Nuevas Titulaciones	0,00	0,00	1.255,55	181.224,47	0,00	0,00	0,00	-179.968,92
111111 1A20 151	Evaluación del Profesorado	0,00	0,00	4.400,00	0,00	0,00	0,00	0,00	4.400,00
111111 1A20 2	Evaluación del Profesorado	0,00	0,00	5.200,00	16.052,12	0,00	0,00	0,00	-10.852,12
111111 1A20 482	Evaluación del Profesorado	0,00	0,00	10.639,95	0,00	0,00	0,00	0,00	10.639,95
111111 1A20 60	Evaluación del Profesorado	0,00	0,00	986,07	0,00	0,00	0,00	0,00	986,07
111112 1A20 151	Oficina del Plan Estratégico	0,00	0,00	2.700,00	0,00	0,00	0,00	0,00	2.700,00
111112 1A20 2	Oficina del Plan Estratégico	0,00	0,00	0,00	15.626,44	9.940,40	0,00	0,00	-5.686,04
111112 1A20 60	Oficina del Plan Estratégico	0,00	0,00	313,66	0,00	0,00	0,00	0,00	313,66
111113 1A20 2	Contratos Programa Centros y Departamentos	0,00	0,00	0,00	22.500,00	0,00	0,00	0,00	-22.500,00
122000 1A20 2	Vicerrectorado Investigación y Desarrollo Tecnológico	0,00	60,85	0,00	7.107,07	31,32	0,00	1.813,56	-8.828,46
122000 1A20 485	Vicerrectorado Investigación y Desarrollo Tecnológico	0,00	0,00	300,00	0,00	0,00	0,00	0,00	300,00
122000 1A20 60	Vicerrectorado Investigación y Desarrollo Tecnológico	0,00	0,00	453,62	0,00	0,00	0,00	20,74	432,88
122001 1A20 2	Biblioteca Universitaria	0,00	29,76	21.753,98	32.262,51	5,19	35.285,39	144,69	24.667,12
122001 1A20 60	Biblioteca Universitaria	0,00	0,00	34.404,22	4.772,73	0,00	591,74	0,00	30.223,23
122001 1A20 66	Biblioteca Universitaria	0,00	0,00	2.900,00	0,00	0,00	0,00	0,00	2.900,00
122002 2A00 2	O.T.R.I.	0,00	0,00	79.528,24	53.564,74	41.416,81	0,00	0,00	67.380,31
122002 2A00 60	O.T.R.I.	0,00	0,00	6.946,08	0,00	0,00	0,00	0,00	6.946,08
122002 2A00 64	O.T.R.I.	0,00	0,00	31.871,84	70.010,84	62.243,98	121.127,29	50.716,43	94.515,84
122003 2A00 2	Inst. Andaluz Energías Renovables	0,00	0,00	0,00	38,35	22.718,03	0,00	32.612,48	-9.932,80
122004 2A00 2	Servicios Técnicos	0,00	983,29	41.926,47	7.217,03	4.656,89	7.078,03	202,50	47.225,15
122004 2A00 60	Servicios Técnicos	0,00	0,00	937,84	0,00	0,00	0,00	0,00	937,84
122005 2A00 2	Centro de Evaluación y Rehabilitación Neuropsicológica	0,00	0,00	11.000,00	17.583,07	0,00	26.900,28	0,00	20.317,21
122005 2A00 64	Centro de Evaluación y Rehabilitación Neuropsicológica	0,00	0,00	17.414,76	0,00	0,00	0,00	0,00	17.414,76
122006 2A00 2	CIESOL	0,00	0,00	11.811,88	1.240,31	0,00	0,00	0,00	10.571,57
122006 2A00 60	CIESOL	0,00	0,00	17.813,18	0,00	0,00	0,00	0,00	17.813,18
122006 2A00 64	CIESOL	0,00	0,00	35.798,00	49.722,18	0,00	50.000,00	0,00	36.075,82
122006 2A00 66	CIESOL	0,00	0,00	417,40	0,00	0,00	0,00	0,00	417,40
122007 2A00 64	Becarios Junta de Andalucía	0,00	0,00	200.537,32	0,00	0,00	0,00	0,00	200.537,32
122008 2A00 64	Becarios del MEC	0,00	0,00	97.789,43	0,00	0,00	0,00	0,00	97.789,43
122100 1A20 151	Vicerrectorado Ordenación Académica y Tecn. de la Inform.	0,00	0,00	152,82	0,00	0,00	0,00	0,00	152,82
122100 1A20 2	Vicerrectorado Ordenación Académica y Tecn. de la Inform.	0,00	0,00	152,82	8.034,18	0,00	0,00	519,88	-8.401,24
122100 1A20 485	Vicerrectorado Ordenación Académica y Tecn. de la Inform.	0,00	0,00	300,00	0,00	0,00	0,00	0,00	300,00



Crédito	Descripción	Extraordinarios y Suplementos	Ampliaciones de crédito	Transferencias positivas	Transferencias negativas	Incorporaciones de crédito	Generación por ingresos	Bajas por Anulación	Total Modif.
122100 1A20 60	Vicerrectorado Ordenación Académica y Tecn. de la Inform.	0,00	0,00	2.874,50	0,00	0,00	0,00	0,00	2.874,50
122101 1A20 2	Estudios de Postgrado	0,00	0,00	0,00	27.070,75	0,00	27.000,00	0,00	-70,75
122101 1A20 400	Estudios de Postgrado	0,00	0,00	27.000,00	0,00	0,00	0,00	0,00	27.000,00
122104 1A20 2	Unidad de Apoyo a la Docencia y Docencia Virtual	0,00	0,00	18.388,60	21.078,84	2.003,18	0,00	22.000,00	-22.687,06
122104 1A20 482	Unidad de Apoyo a la Docencia y Docencia Virtual	0,00	0,00	890,32	35.774,32	884,00	0,00	0,00	-34.000,00
122104 1A20 485	Unidad de Apoyo a la Docencia y Docencia Virtual	0,00	0,00	4.576,00	0,00	0,00	0,00	0,00	4.576,00
122104 1A20 60	Unidad de Apoyo a la Docencia y Docencia Virtual	0,00	0,00	4.019,42	98,60	0,00	0,00	0,00	3.920,82
122105 1A20 151	Posgrado y Empresas	0,00	0,00	4.000,00	0,00	0,00	0,00	0,00	4.000,00
122105 1A20 2	Posgrado y Empresas	0,00	0,00	127,21	90.955,94	155.500,00	0,00	0,00	64.671,27
122105 1A20 60	Posgrado y Empresas	0,00	0,00	30.000,00	0,00	0,00	0,00	0,00	30.000,00
122106 1A20 2	Universidad Digital	0,00	0,00	5.400,98	50,40	0,00	0,00	0,00	5.350,58
122106 1A20 441	Universidad Digital	0,00	0,00	4.000,00	0,00	0,00	0,00	0,00	4.000,00
122106 1A20 482	Universidad Digital	0,00	0,00	22.850,40	0,00	0,00	0,00	0,00	22.850,40
122106 1A20 60	Universidad Digital	0,00	0,00	165.150,00	41.078,84	0,00	0,00	0,00	124.071,16
122106 1A20 64	Universidad Digital	0,00	0,00	2.613,86	0,00	0,00	0,00	0,00	2.613,86
122106 1A20 66	Universidad Digital	0,00	0,00	6.264,00	0,00	0,00	0,00	0,00	6.264,00
122107 1A20 2	Másters Oficiales E.E.E.S.	0,00	0,00	0,00	0,00	1.136,39	0,00	0,00	1.136,39
122108 1A20 2	Proyecto ILIAS Universidades Andaluzas	0,00	0,00	0,00	0,00	0,00	0,00	0,00	0,00
122110 1A20 2	Servicio de Tecnologías de la Información y las Comunicaciones	0,00	0,00	35.967,73	34.208,31	710,16	0,00	2.607,53	-137,95
122110 1A20 60	Servicio de Tecnologías de la Información y las Comunicaciones	0,00	0,00	7.333,88	0,00	0,00	0,00	0,00	7.333,88
122110 1A20 66	Servicio de Tecnologías de la Información y las Comunicaciones	0,00	0,00	4.476,32	0,00	0,00	0,00	0,00	4.476,32
122111 1A20 2	Programas de Doctorado con Mención de Calidad	0,00	0,00	0,00	0,00	114,51	0,00	0,00	114,51
122112 1A20 2	Control de Plaguicidas en Alimentos y Medio Ambiente	0,00	0,00	0,00	0,00	0,00	4.794,00	0,00	4.794,00
122113 1A20 2	Análisis Funcional en Contextos Clínicos y de la Salud	0,00	0,00	2.854,59	0,00	0,00	22.276,00	0,00	25.130,59
122200 1A20 2	Vicerrectorado Planificación e Infraestructuras	0,00	0,07	5.943,02	14.519,81	0,05	0,00	70,73	-8.647,40
122200 1A20 485	Vicerrectorado Planificación e Infraestructuras	0,00	0,00	300,00	0,00	0,00	0,00	0,00	300,00
122200 1A20 60	Vicerrectorado Planificación e Infraestructuras	0,00	0,00	1.584,25	0,00	0,75	0,00	4,58	1.580,42
122200 1A20 66	Vicerrectorado Planificación e Infraestructuras	0,00	0,00	0,00	0,00	0,00	2.198,28	0,00	2.198,28
122201 1A20 60	Infraestructura FEDER	0,00	0,00	1.110,15	0,00	0,00	1.991.489,59	450.000,00	1.542.599,74
122203 1A20 2	Mantenimiento de Infraestructuras	0,00	0,00	0,00	11.798,81	0,00	4.655,02	0,00	-7.143,79
122203 1A20 60	Mantenimiento de Infraestructuras	0,00	0,00	11.577,00	120.000,00	0,00	0,00	0,00	-108.423,00
122210 1A20 2	Biblioteca Segunda Fase	0,00	0,00	0,00	6,00	6,00	0,00	0,00	0,00
122210 1A20 62	Biblioteca Segunda Fase	0,00	0,00	6,00	0,00	202,92	0,00	0,00	208,92
122211 1A20 62	Urbanización Campus (Nuevos Terrenos)	0,00	0,00	251.000,00	15.000,00	189.724,54	0,00	0,00	425.724,54
122212 1A20 62	Infraestructura Campo Prácticas	0,00	576,78	0,00	0,00	0,00	0,00	0,00	576,78
122213 1A20 62	Ampliación Escuela Politécnica Superior	0,00	0,00	0,00	0,00	178,98	0,00	0,00	178,98
122214 1A20 62	Construcción Aulario IV	0,00	368,90	443.000,00	68.746,40	368.390,82	0,00	0,00	743.013,32
122214 1A20 68	Construcción Aulario IV	0,00	0,00	8.746,40	0,00	0,00	0,00	0,00	8.746,40
122215 1A20 62	Parainfo y Edificio de Gobierno	0,00	0,00	0,00	0,00	56.682,37	0,00	0,00	56.682,37
122216 1A20 62	Obras Menores	0,00	0,00	200.898,65	847.660,82	848.959,55	0,00	0,00	202.197,38
122216 1A20 68	Obras Menores	0,00	0,00	675.030,82	18.853,65	0,00	0,00	0,00	656.177,17
122218 1A20 62	Contrat. Proy. (Plan Especial CC. Salud)	0,00	0,00	6.000,00	39.000,00	92.000,25	434.766,14	0,00	493.766,39
122219 1A20 60	Construcción Guardería de la UAL	0,00	0,00	65.461,25	25.000,00	8.422,89	0,00	0,00	48.884,14
122220 1A20 62	Construcción Pabellón Polideportivo de la UAL	0,00	0,00	0,00	929.000,00	1.469.762,18	0,00	0,00	540.762,18
122220 1A20 750	Construcción Pabellón Polideportivo de la UAL	0,00	0,00	720.000,00	0,00	0,00	0,00	0,00	720.000,00
122221 1A20 151	Planes Pilotos E.E.E.S.	0,00	0,00	1.620,00	0,00	0,00	0,00	0,00	1.620,00
122221 1A20 2	Planes Pilotos E.E.E.S.	0,00	2.252,69	368.341,01	776.860,74	467.518,19	3.031,31	0,00	64.282,46

Crédito	Descripción	Extraordinarios y Suplementos	Ampliaciones de crédito	Transferencias positivas	Transferencias negativas	Incorporaciones de crédito	Generación por ingresos	Bajas por Anulación	Total Modif.
122221 1A20 60	Planes Pilotos E.E.E.S.	0,00	0,00	74.064,75	71.158,86	67.262,80	0,00	75.000,00	-4.831,31
122221 1A20 66	Planes Pilotos E.E.E.S.	0,00	0,00	9.059,60	0,00	0,00	0,00	0,00	9.059,60
122222 1A20 62	CITE 4 Ingeniero Técnico Industrial	0,00	0,00	6.000,00	0,00	2.096.152,17	0,00	0,00	2.102.152,17
122223 1A20 2	Gastos Transversales del Proceso de converg. con el E.E.E.S.	0,00	0,00	250.000,00	142.000,00	0,00	0,00	0,00	108.000,00
122223 1A20 441	Gastos Transversales del Proceso de converg. con el E.E.E.S.	0,00	0,00	142.000,00	0,00	0,00	0,00	0,00	142.000,00
122224 1A20 60	Construcción CITIC, 2ª Fase	0,00	0,00	0,00	0,00	0,00	1.940.240,38	0,00	1.940.240,38
122225 1A20 60	Pabellón de Neurociencias	0,00	0,00	0,00	0,00	0,00	2.190.000,00	0,00	2.190.000,00
122288 1A20 62	Presupuesto Plan Plurianual de Inversiones	0,00	0,00	0,00	0,00	0,00	0,00	0,00	0,00
122300 3A00 151	Vicerrectorado Extensión Universitaria	0,00	0,00	4.026,41	0,00	0,00	0,00	0,00	4.026,41
122300 3A00 2	Vicerrectorado Extensión Universitaria	0,00	0,00	28.037,32	85.066,32	220,97	12.000,00	2.704,30	-47.512,33
122300 3A00 480	Vicerrectorado Extensión Universitaria	0,00	0,00	2.957,31	0,00	0,00	0,00	0,00	2.957,31
122300 3A00 485	Vicerrectorado Extensión Universitaria	0,00	0,00	18.300,00	0,00	0,00	0,00	0,00	18.300,00
122300 3A00 60	Vicerrectorado Extensión Universitaria	0,00	0,00	1.006,04	0,00	0,00	0,00	563,62	442,42
122301 3A00 151	Servicio de Deportes	0,00	0,00	1.762,94	0,00	0,00	0,00	0,00	1.762,94
122301 3A00 2	Servicio de Deportes	0,00	3.624,87	39.422,79	50.394,03	14.345,40	19.898,27	11.432,55	15.464,75
122301 3A00 349	Servicio de Deportes	0,00	0,00	90,15	0,00	0,00	0,00	0,00	90,15
122301 3A00 482	Servicio de Deportes	0,00	0,00	1.800,00	120,00	120,00	0,00	0,00	1.800,00
122301 3A00 485	Servicio de Deportes	0,00	0,00	300,00	0,00	0,00	0,00	0,00	300,00
122301 3A00 60	Servicio de Deportes	0,00	0,00	18.413,77	6.480,00	0,01	0,00	0,01	11.933,77
122302 3A00 151	Servicio de Publicaciones	0,00	0,00	9,03	0,00	0,00	0,00	0,00	9,03
122302 3A00 2	Servicio de Publicaciones	0,00	9.188,33	16.357,95	25.207,57	9.299,70	22.682,07	39.376,21	-7.055,73
122302 3A00 60	Servicio de Publicaciones	0,00	0,00	9.162,20	0,00	0,00	0,00	0,00	9.162,20
122302 3A00 66	Servicio de Publicaciones	0,00	0,00	226,87	0,00	0,00	0,00	0,00	226,87
122303 3A00 2	Deporte y Discapacidad	0,00	0,00	0,00	0,00	2.186,31	0,00	0,00	2.186,31
122304 3A00 151	Cursos de Extensión y Actividades Culturales	0,00	0,00	2.100,00	0,00	0,00	0,00	0,00	2.100,00
122304 3A00 2	Cursos de Extensión y Actividades Culturales	0,00	0,00	90.633,52	24.978,47	1.813,55	300,00	21.557,70	46.210,90
122304 3A00 480	Cursos de Extensión y Actividades Culturales	0,00	0,00	500,00	0,00	0,00	0,00	0,00	500,00
122304 3A00 482	Cursos de Extensión y Actividades Culturales	0,00	127,40	0,00	2.775,48	2.648,08	0,00	0,00	0,00
122304 3A00 484	Cursos de Extensión y Actividades Culturales	0,00	0,00	6.000,00	0,00	0,00	0,00	0,00	6.000,00
122304 3A00 60	Cursos de Extensión y Actividades Culturales	0,00	0,00	468,54	0,00	4,99	0,00	4,99	468,54
122399 3A00 2	Subvención Actividades Culturales Cajamar	0,00	0,00	0,00	51.006,00	75.386,32	0,00	0,00	24.380,32
122500 3A00 13	Vicerrectorado de Estudiantes	0,00	0,00	0,00	0,00	9.268,52	0,00	0,00	9.268,52
122500 3A00 151	Vicerrectorado de Estudiantes	0,00	0,00	1.530,00	0,00	1.454,47	0,00	0,00	2.984,47
122500 3A00 16	Vicerrectorado de Estudiantes	0,00	0,00	0,00	0,00	4.301,50	0,00	0,00	4.301,50
122500 3A00 2	Vicerrectorado de Estudiantes	0,00	0,00	87.347,98	85.208,82	18.820,07	8.206,90	2.092,21	27.073,92
122500 3A00 480	Vicerrectorado de Estudiantes	0,00	0,00	24.389,81	0,00	0,00	0,00	0,00	24.389,81
122500 3A00 481	Vicerrectorado de Estudiantes	0,00	0,00	510,00	93.873,25	93.873,25	0,00	0,00	510,00
122500 3A00 482	Vicerrectorado de Estudiantes	0,00	0,00	5.195,32	0,00	3.508,93	0,00	0,00	8.704,25
122500 3A00 483	Vicerrectorado de Estudiantes	0,00	0,00	11.089,46	0,00	117,14	0,00	0,00	11.206,60
122500 3A00 485	Vicerrectorado de Estudiantes	0,00	0,00	2.000,00	0,00	0,00	0,00	0,00	2.000,00
122500 3A00 60	Vicerrectorado de Estudiantes	0,00	0,00	2.541,95	0,00	9,00	0,00	0,00	2.550,95
122500 3A00 841	Vicerrectorado de Estudiantes	0,00	0,00	2.870,04	1.788,22	0,00	1.771,48	0,00	2.853,30
122501 3A00 151	Unidad de Fomento al Empleo	0,00	0,00	5.400,00	0,00	0,00	0,00	0,00	5.400,00
122501 3A00 2	Unidad de Fomento al Empleo	0,00	0,00	45.460,73	41.338,52	8.491,00	9.545,98	11.007,78	11.151,41
122501 3A00 480	Unidad de Fomento al Empleo	0,00	5.007,46	110.355,89	94.856,57	43.944,79	854,56	49.030,00	16.276,13
122501 3A00 481	Unidad de Fomento al Empleo	0,00	835,30	15.471,97	219.728,24	196.698,74	220.302,96	0,00	213.580,73
122501 3A00 485	Unidad de Fomento al Empleo	0,00	0,00	50.153,11	0,00	0,00	0,00	0,00	50.153,11

Crédito	Descripción	Extraordinarios y Suplementos	Ampliaciones de crédito	Transferencias positivas	Transferencias negativas	Incorporaciones de crédito	Generación por ingresos	Bajas por Anulación	Total Modif.
122501 3A00 60	Unidad de Fomento al Empleo	0,00	0,00	0,00	2.550,00	2.550,00	0,00	0,00	0,00
122501 3A00 64	Unidad de Fomento al Empleo	0,00	0,00	150.000,00	0,00	0,00	0,00	0,00	150.000,00
122502 3A00 480	Becas de Formación de la UAL	0,00	0,00	131.198,97	15.759,65	0,00	768,19	0,00	116.207,51
122502 3A00 482	Becas de Formación de la UAL	0,00	0,00	8.687,23	0,00	0,00	0,00	0,00	8.687,23
122505 1A20 2	Selectividad	0,00	0,49	0,00	113,41	0,13	0,00	47,01	-159,80
122506 1A20 151	Acceso Mayores de 25 años	0,00	0,00	13.201,71	0,00	0,00	0,00	0,00	13.201,71
122506 1A20 2	Acceso Mayores de 25 años	0,00	0,00	461,05	13.816,08	0,00	0,00	0,00	-13.355,03
122506 1A20 60	Acceso Mayores de 25 años	0,00	0,00	456,14	0,00	0,00	0,00	0,00	456,14
122507 3A00 2	Vicerrectorado de Estudiantes - Discapacidad	0,00	0,00	0,00	66.694,00	30.000,00	7.694,00	0,00	-29.000,00
122508 3A00 481	Apoyo al Voluntariado y Acción Social al Estudiante	0,00	0,00	0,00	35.823,00	0,00	11.250,00	1.427,00	-26.000,00
122509 3A00 2	Vicerrectorado de Estudiantes, Becas y Ayudas al Estudio	0,00	0,00	30,00	0,00	0,00	0,00	0,00	30,00
122509 3A00 481	Vicerrectorado de Estudiantes, Becas y Ayudas al Estudio	0,00	0,00	93.873,25	10.344,96	0,00	0,00	1.691,46	81.836,83
122511 3A00 483	Alojamiento con Personas Mayores	0,00	0,00	0,00	0,00	0,00	6.000,00	0,00	6.000,00
122700 1A20 2	Vicerrectorado Profesorado, Calidad e Innovación Docente	0,00	0,00	90,00	71.021,92	538,84	66.825,95	344,77	-3.911,90
122700 1A20 485	Vicerrectorado Profesorado, Calidad e Innovación Docente	0,00	0,00	300,00	0,00	0,00	0,00	0,00	300,00
122700 1A20 60	Vicerrectorado Profesorado, Calidad e Innovación Docente	0,00	0,00	177,48	0,00	0,00	0,00	0,00	177,48
122701 1A20 151	Unidad de Formación del Profesorado	0,00	0,00	22.550,07	0,00	0,00	0,00	0,00	22.550,07
122701 1A20 2	Unidad de Formación del Profesorado	0,00	3.583,87	34.861,95	58.846,50	8.976,64	32.025,00	0,00	20.600,96
122701 1A20 485	Unidad de Formación del Profesorado	0,00	0,00	150,00	0,00	0,00	0,00	0,00	150,00
122701 1A20 60	Unidad de Formación del Profesorado	0,00	0,00	11.968,86	0,00	0,00	0,00	0,00	11.968,86
122702 1A20 151	Centro de Lenguas	0,00	0,00	4.963,00	0,00	0,00	0,00	0,00	4.963,00
122702 1A20 2	Centro de Lenguas	0,00	8.907,38	15.682,50	49.880,04	38.745,46	0,00	0,00	13.455,30
122702 1A20 482	Centro de Lenguas	0,00	0,00	115,18	0,00	0,00	0,00	0,00	115,18
122702 1A20 485	Centro de Lenguas	0,00	0,00	300,00	0,00	0,00	0,00	0,00	300,00
122702 1A20 60	Centro de Lenguas	0,00	0,00	3.574,84	0,00	0,00	0,00	0,00	3.574,84
122703 1A20 151	Unidad de Calidad	0,00	0,00	3.000,00	0,00	0,00	0,00	0,00	3.000,00
122703 1A20 2	Unidad de Calidad	0,00	975,40	26.400,00	66.679,98	25.442,10	16.828,28	0,00	2.965,80
122703 1A20 60	Unidad de Calidad	0,00	0,00	1.312,76	0,00	869,68	0,00	0,00	2.182,44
122704 1A20 151	Nómina C.A.P.	0,00	0,00	52.660,00	26.300,00	0,00	0,00	0,00	26.360,00
122704 1A20 2	Nómina C.A.P.	0,00	0,00	34.600,40	52.660,00	0,00	0,00	0,00	-18.059,60
122800 3A00 151	Vicerrectorado Relaciones Internacionales	0,00	0,00	750,00	0,00	0,00	0,00	0,00	750,00
122800 3A00 2	Vicerrectorado Relaciones Internacionales	0,00	0,00	19.776,37	20.553,52	37.318,12	46.529,10	4.912,11	78.157,96
122800 3A00 480	Vicerrectorado Relaciones Internacionales	0,00	7.270,98	0,00	10.000,00	145.963,75	0,00	0,00	143.234,73
122800 3A00 483	Vicerrectorado Relaciones Internacionales	0,00	8.332,53	19.515,63	166.549,97	74.278,78	94.333,53	341.289,00	-311.378,50
122800 3A00 485	Vicerrectorado Relaciones Internacionales	0,00	0,00	3.009,00	0,00	0,00	0,00	0,00	3.009,00
122800 3A00 60	Vicerrectorado Relaciones Internacionales	0,00	0,00	880,44	0,00	770,64	0,00	770,64	880,44
122801 1A20 2	Mguzman AECI	0,00	0,00	599,60	0,00	256,47	0,00	0,00	856,07
122802 1A20 2	Stunetz AECI	0,00	0,00	0,00	2.192,72	2.511,02	0,00	0,00	318,30
122803 1A20 2	Atolón AECI	0,00	0,00	244,69	5.409,98	9.806,68	0,00	0,00	4.641,39
122804 1A20 2	Mjamile AECI	0,00	0,00	0,00	1.116,74	1.116,74	0,00	0,00	0,00
122805 1A20 2	Jsalinas AECI	0,00	0,00	0,00	1.736,01	5.600,00	0,00	0,00	3.863,99
122806 1A20 2	Mjmuros AECI	0,00	0,00	0,00	3.124,31	3.124,31	0,00	0,00	0,00
122810 3A00 2	Proyecto Programa de Cooperación Interuniversitaria	0,00	0,00	0,00	0,00	7.168,36	0,00	0,00	7.168,36
122811 3A00 2	Proyecto Programa de Cooperación Interuniversitaria	0,00	0,00	0,00	4.695,12	13.971,49	0,00	0,00	9.276,37
122811 3A00 60	Proyecto Programa de Cooperación Interuniversitaria	0,00	0,00	1.495,12	0,00	0,00	0,00	0,00	1.495,12
122813 3A00 2	Proyecto Programa de Cooperación Interuniversitaria	0,00	0,00	7.038,93	3.457,40	46,77	0,00	0,00	3.628,30
122813 3A00 482	Proyecto Programa de Cooperación Interuniversitaria	0,00	0,00	0,00	0,00	3.212,46	0,00	0,00	3.212,46

Crédito	Descripción	Extraordinarios y Suplementos	Ampliaciones de crédito	Transferencias positivas	Transferencias negativas	Incorporaciones de crédito	Generación por ingresos	Bajas por Anulación	Total Modif.
122813 3A00 60	Proyecto Programa de Cooperación Interuniversitaria	0,00	0,00	3.207,40	0,00	0,00	0,00	0,00	3.207,40
122814 3A00 2	Proyecto Programa de Cooperación Interuniversitaria	0,00	0,00	216,58	1.832,00	2.976,89	0,00	0,00	1.361,47
122814 3A00 482	Proyecto Programa de Cooperación Interuniversitaria	0,00	0,00	0,00	0,00	11.174,44	0,00	0,00	11.174,44
122814 3A00 60	Proyecto Programa de Cooperación Interuniversitaria	0,00	0,00	1.832,00	0,00	0,00	0,00	0,00	1.832,00
122815 3A00 2	Proyecto Programa de Cooperación Interuniversitaria	0,00	0,00	20,10	0,00	4.947,88	0,00	0,00	4.967,98
122815 3A00 482	Proyecto Programa de Cooperación Interuniversitaria	0,00	0,00	0,00	20,10	2.020,10	0,00	0,00	2.000,00
122816 3A00 2	Proyecto Programa de Cooperación Interuniversitaria	0,00	0,00	0,00	0,00	14.999,80	0,00	0,00	14.999,80
122818 3A00 2	Proyecto Programa de Cooperación Interuniversitaria	0,00	0,00	0,00	5.935,49	6.465,62	0,00	0,00	530,13
122819 1A20 2	Proyecto Programa de Cooperación Interuniversitaria	0,00	0,00	1.698,08	0,29	3.209,66	6.800,00	0,00	11.707,45
122820 2A00 2	PCI AECE 2005 / Cuba Atolón	0,00	0,00	24.500,00	0,00	0,00	0,00	0,00	24.500,00
122821 2A00 2	PCI AECE 2005 / Colombia Mguzmán	0,00	0,00	23.850,00	350,33	0,00	0,00	0,00	23.499,67
122821 2A00 483	PCI AECE 2005 / Colombia Mguzmán	0,00	0,00	350,33	0,00	0,00	0,00	0,00	350,33
122822 2A00 2	PCI AECE 2005 / México Atolón	0,00	0,00	22.500,00	0,00	0,00	0,00	0,00	22.500,00
122823 2A00 2	PCI AECE 2005 / Argentina Mmartínez	0,00	0,00	6.300,00	610,72	0,00	0,00	0,00	5.689,28
122823 2A00 483	PCI AECE 2005 / Argentina Mmartínez	0,00	0,00	610,72	0,00	0,00	0,00	0,00	610,72
122824 2A00 2	PCI AECE 2005 / Bolivia Rjiménez	0,00	0,00	22.800,00	0,00	0,00	0,00	0,00	22.800,00
122825 2A00 2	PCI AECE 2005 / JF Sierra	0,00	0,00	12.900,00	0,00	0,00	0,00	0,00	12.900,00
122826 2A00 2	PCI AECE 2005 / Marruecos Apulido	0,00	0,00	7.050,00	0,00	0,00	0,00	0,00	7.050,00
122827 2A00 2	PCI AECE 2005 / Marruecos Mpérez	0,00	0,00	4.800,00	0,00	0,00	0,00	0,00	4.800,00
122828 2A00 2	PCI AECE 2005 / Marruecos ElAmin	0,00	0,00	7.050,00	0,00	0,00	0,00	0,00	7.050,00
122829 2A00 2	PCI AECE 2005 / Marruecos Mpérez	0,00	0,00	2.500,00	0,00	0,00	0,00	0,00	2.500,00
122830 2A00 2	PCI AECE 2005 / Túnez Romerosa	0,00	0,00	3.206,00	1.221,44	0,00	0,00	0,00	1.984,56
122831 2A00 2	Proyecto Comenius	0,00	0,00	0,00	4.390,00	0,00	10.278,75	0,00	5.888,75
122831 2A00 482	Proyecto Comenius	0,00	0,00	2.796,00	0,00	0,00	0,00	0,00	2.796,00
122831 2A00 60	Proyecto Comenius	0,00	0,00	800,00	0,00	0,00	0,00	0,00	800,00
122831 2A00 66	Proyecto Comenius	0,00	0,00	794,00	0,00	0,00	0,00	0,00	794,00
133100 1A20 151	Fac. Ciencias Experimentales	0,00	0,00	790,00	0,00	0,00	0,00	0,00	790,00
133100 1A20 2	Fac. Ciencias Experimentales	0,00	173,79	2.100,00	7.402,07	0,00	0,00	1.055,27	-6.183,55
133100 1A20 485	Fac. Ciencias Experimentales	0,00	0,00	400,00	0,00	0,00	0,00	0,00	400,00
133100 1A20 60	Fac. Ciencias Experimentales	0,00	0,00	3.832,40	0,00	0,00	0,00	3.000,00	832,40
133200 1A20 2	Fac. CC. EE. y Empresariales	0,00	11.044,61	2.100,00	17.624,17	0,00	0,00	12.415,68	-16.895,24
133200 1A20 485	Fac. CC. EE. y Empresariales	0,00	0,00	900,00	0,00	0,00	0,00	0,00	900,00
133200 1A20 60	Fac. CC. EE. y Empresariales	0,00	0,00	5.232,79	0,00	0,00	0,00	444,63	4.788,16
133300 1A20 151	Fac. Humanidades y CC. EE.	0,00	0,00	469,41	0,00	0,00	0,00	0,00	469,41
133300 1A20 2	Fac. Humanidades y CC. EE.	0,00	3.913,98	26.710,00	33.009,37	1.836,90	7,20	11.666,67	-12.207,96
133300 1A20 485	Fac. Humanidades y CC. EE.	0,00	0,00	300,00	0,00	0,00	0,00	0,00	300,00
133300 1A20 60	Fac. Humanidades y CC. EE.	0,00	0,00	14.493,40	0,00	0,00	0,00	9.588,28	4.905,12
133300 1A20 66	Fac. Humanidades y CC. EE.	0,00	0,00	54,29	0,00	0,00	0,00	0,00	54,29
133400 1A20 2	Escuela Politécnica Superior	0,00	26.913,02	27.504,44	16.196,26	0,00	0,00	33.932,62	4.288,58
133400 1A20 482	Escuela Politécnica Superior	0,00	144,00	0,00	0,00	0,00	0,00	144,00	0,00
133400 1A20 485	Escuela Politécnica Superior	0,00	0,00	300,00	0,00	0,00	0,00	0,00	300,00
133500 1A20 2	E. U. de Ciencias de la Salud	0,00	0,00	5.500,44	3.740,30	14,22	0,00	1.801,16	-26,80
133500 1A20 60	E. U. de Ciencias de la Salud	0,00	0,00	735,44	0,00	0,00	0,00	0,00	735,44
133600 1A20 2	Fac. de Derecho	0,00	4.347,96	2.106,00	6.407,51	44,90	0,00	11.849,93	-11.758,58
133600 1A20 485	Fac. de Derecho	0,00	0,00	420,00	0,00	0,00	0,00	0,00	420,00
133600 1A20 60	Fac. de Derecho	0,00	0,00	1.796,55	0,00	0,00	0,00	0,00	1.796,55
135002 1A20 2	Posgrado en Ciencias Sociales Aplicadas	0,00	0,00	600,00	0,00	0,00	0,00	0,00	600,00

Crédito	Descripción	Extraordinarios y Suplementos	Ampliaciones de crédito	Transferencias positivas	Transferencias negativas	Incorporaciones de crédito	Generación por ingresos	Bajas por Anulación	Total Modif.
135003 1A20 2	Posgrado en Políticas Educativas	0,00	0,00	600,00	0,00	0,00	0,00	0,00	600,00
136001 1A20 151	Master en Energía Solar	0,00	0,00	11.040,00	0,00	0,00	0,00	0,00	11.040,00
136001 1A20 2	Master en Energía Solar	0,00	0,00	0,00	11.040,00	0,00	45.038,32	3.646,01	30.352,31
136002 1A20 2	Master en Sexología	0,00	0,00	0,00	102,00	0,00	45.582,86	2.764,47	42.716,39
136002 1A20 60	Master en Sexología	0,00	0,00	102,00	0,00	0,00	0,00	0,00	102,00
136003 1A20 151	Master en Evaluación	0,00	0,00	2.400,00	0,00	0,00	0,00	0,00	2.400,00
136003 1A20 2	Master en Evaluación	0,00	0,00	0,00	2.400,00	0,00	26.510,82	2.744,10	21.366,72
136004 1A20 151	Master en Gestión Bancaria por Competencias	0,00	0,00	1.840,00	0,00	0,00	0,00	0,00	1.840,00
136004 1A20 2	Master en Gestión Bancaria por Competencias	0,00	0,00	0,00	1.840,00	0,00	84.234,89	25.257,14	57.137,75
136005 1A20 151	Master en Dirección y Gestión de Recursos Humanos	0,00	0,00	3.844,00	0,00	0,00	0,00	0,00	3.844,00
136005 1A20 2	Master en Dirección y Gestión de Recursos Humanos	0,00	0,00	0,00	3.844,00	0,00	101.827,51	11.695,96	86.287,55
143000 1A20 151	Cursos de verano	0,00	0,00	6.070,00	2.577,18	0,00	0,00	0,00	3.492,82
143000 1A20 2	Cursos de verano	0,00	1.546,87	66.039,68	25.488,63	28.774,00	105.935,53	62.758,00	114.049,45
143000 1A20 482	Cursos de verano	0,00	0,00	16.120,90	0,00	0,00	0,00	0,00	16.120,90
143100 1A20 151	Cursos de Otoño	0,00	0,00	600,00	0,00	0,00	0,00	0,00	600,00
143100 1A20 2	Cursos de Otoño	0,00	0,00	0,00	600,00	6.671,35	0,00	0,00	6.071,35
144001 1A20 2	Ens. N. R. - Cours. Gest. Inf. Datos	0,00	269,79	29.751,78	630,72	22.579,47	0,00	0,00	51.970,32
144010 1A20 151	Ens. N. R. - Dirección y Gestión de empresas	0,00	0,00	17.959,00	0,00	0,00	0,00	0,00	17.959,00
144010 1A20 2	Ens. N. R. - Dirección y Gestión de empresas	0,00	0,00	0,00	19.010,82	45.116,92	0,00	1.890,00	24.216,10
144010 1A20 482	Ens. N. R. - Dirección y Gestión de empresas	0,00	0,00	360,41	0,00	0,00	0,00	0,00	360,41
144015 1A20 2	Ens. N. R. - Entorno Unix X-Windows	0,00	0,00	0,00	110,62	110,62	0,00	0,00	0,00
144023 1A20 2	Ens. N. R. - Tecn. Deport. Atletismo	0,00	0,00	0,00	13,52	13,52	0,00	0,00	0,00
144025 1A20 2	Máster de Medicina de urgencias y emergencias sanit.	0,00	0,00	0,00	0,00	12.584,11	0,00	0,00	12.584,11
144025 1A20 60	Máster de Medicina de urgencias y emergencias sanit.	0,00	0,00	0,00	0,00	81,52	0,00	0,00	81,52
144030 1A20 2	Ens. N. R. - Especialización en cultivo sin suelo	0,00	0,00	875,00	40,58	40,58	0,00	0,00	875,00
144033 1A20 2	Ens. N. R. - Curso Encuestadores	0,00	0,00	0,00	166,10	166,10	0,00	0,00	0,00
144036 1A20 2	Ens. N. R. - Nuev. Per. Ed. Fis. Dep.	0,00	0,00	0,00	751,77	751,77	0,00	0,00	0,00
144038 1A20 2	Diseño Gráfico en tres dimensiones: aplicaciones a la ing. rural	0,00	12,22	300,00	0,00	371,66	0,00	63,00	620,88
144041 1A20 2	Ens. N. R. - Desarr. Aplic. Internet	0,00	0,00	0,00	664,39	664,39	0,00	0,00	0,00
144043 1A20 2	Ens. N. R. - Escrit. Lengua Inglés	0,00	0,00	0,00	160,96	160,96	0,00	0,00	0,00
144044 1A20 2	Ens. N. R. - Estrat. Contr. Procesos	0,00	0,00	0,00	152,59	152,59	0,00	0,00	0,00
144046 1A20 2	Ens. N. R. - 2 Tecn. Fisiot. Deporte	0,00	0,00	0,00	46,51	46,51	0,00	0,00	0,00
144048 1A20 2	Ens. N. R. - Terap. Leng. Inter. Psic.	0,00	0,00	0,00	158,81	158,81	0,00	0,00	0,00
144050 1A20 151	Ens. N. R. - Topografía por satélite GPS	0,00	0,00	6.400,00	0,00	0,00	0,00	0,00	6.400,00
144050 1A20 2	Ens. N. R. - Topografía por satélite GPS	0,00	273,23	516,00	6.400,00	3.700,04	0,00	54,00	-1.964,73
144051 1A20 2	Ens. N. R. - Exp. Audit. de Cuentas	0,00	0,00	570,72	1.698,29	1.698,29	0,00	0,00	570,72
144052 1A20 2	Ens. N. R. - Informática para Juristas	0,00	0,00	0,00	383,27	383,27	0,00	0,00	0,00
144053 1A20 151	Curso Control climático en invernaderos	0,00	0,00	3.954,60	0,00	0,00	0,00	0,00	3.954,60
144053 1A20 2	Curso Control climático en invernaderos	0,00	0,00	300,00	3.954,60	1.969,97	0,00	108,00	-1.792,63
144054 1A20 2	Ens. N. R. - Cuest. Fundam. Teología	0,00	0,00	0,00	54,07	54,07	0,00	0,00	0,00
144056 1A20 151	Investigar mediante encuestas: Formación de encuestadores	0,00	0,00	860,00	0,00	0,00	0,00	0,00	860,00
144056 1A20 2	Investigar mediante encuestas: Formación de encuestadores	0,00	0,00	0,00	1.352,97	3.537,08	0,00	0,00	2.184,11
144056 1A20 482	Investigar mediante encuestas: Formación de encuestadores	0,00	0,00	155,47	0,00	0,00	0,00	0,00	155,47
144057 1A20 151	Técnicas estadísticas aplicadas al análisis de datos y ...	0,00	0,00	2.400,00	0,00	0,00	0,00	0,00	2.400,00
144057 1A20 2	Técnicas estadísticas aplicadas al análisis de datos y ...	0,00	0,00	115,00	2.589,75	0,00	0,00	0,00	-2.474,75
144059 1A20 2	Ens. N. R. - Calidad y Acreditación de Laboratorios	0,00	0,00	0,00	1.100,16	1.100,16	0,00	0,00	0,00
144061 1A20 2	Ens. N. R. - Educación Intercultural	0,00	0,00	0,00	5,23	5,23	0,00	0,00	0,00

Crédito	Descripción	Extraordinarios y Suplementos	Ampliaciones de crédito	Transferencias positivas	Transferencias negativas	Incorporaciones de crédito	Generación por ingresos	Bajas por Anulación	Total Modif.
144062 1A20 2	Ens. N. R. - Contab. e Int. Est. Cont.	0,00	0,00	0,00	169,92	169,92	0,00	0,00	0,00
144063 1A20 151	Ens. N. R. - Mayores en la Univ.	0,00	0,00	34.656,00	0,00	0,00	0,00	0,00	34.656,00
144063 1A20 2	Ens. N. R. - Mayores en la Univ.	0,00	0,00	16.000,00	66.514,65	22.595,27	4.437,00	0,00	-23.482,38
144063 1A20 482	Ens. N. R. - Mayores en la Univ.	0,00	6,75	1.243,67	0,00	293,76	0,00	0,00	1.544,18
144063 1A20 485	Ens. N. R. - Mayores en la Univ.	0,00	0,00	42,00	0,00	0,00	0,00	0,00	42,00
144063 1A20 60	Ens. N. R. - Mayores en la Univ.	0,00	0,00	1.089,00	0,00	0,00	0,00	0,00	1.089,00
144065 1A20 151	Ens. N. R. - Desarrollo Rural	0,00	0,00	4.176,00	0,00	0,00	0,00	0,00	4.176,00
144065 1A20 2	Ens. N. R. - Desarrollo Rural	0,00	6,12	600,00	7.546,38	9.567,68	1.800,00	0,00	4.427,42
144067 1A20 2	Ens. N. R. - Didact. Inic. Dep. Acuát.	0,00	0,00	0,00	300,63	300,63	0,00	0,00	0,00
144068 1A20 2	Ens. N. R. - Herram. Inf. Cc. Médica	0,00	0,00	0,00	170,28	170,28	0,00	0,00	0,00
144074 1A20 2	Ens. N. R. - Máster Rec. Hídricos	0,00	0,00	0,00	1.803,04	1.803,04	0,00	0,00	0,00
144075 1A20 2	Ens. N. R. - N. Her. y Tec. Ap. G. Mark	0,00	0,00	0,00	134,44	134,44	0,00	0,00	0,00
144077 1A20 2	Ens. N. R.- Curso Dirección Seguridad Privada	0,00	0,00	0,00	0,00	0,07	0,00	0,00	0,07
144078 1A20 2	Ens. N. R.- Orientación Prof. Trans. Vida	0,00	0,00	0,00	0,00	6,92	0,00	0,00	6,92
144079 1A20 151	Ens. N. R. - Los Estudios de la mujer, síntesis y perspectivas	0,00	0,00	2.170,00	0,00	0,00	0,00	0,00	2.170,00
144079 1A20 2	Ens. N. R. - Los Estudios de la mujer, síntesis y perspectivas	0,00	0,00	0,00	2.170,00	3.493,36	0,00	0,00	1.323,36
144081 1A20 2	Ens. N. R.- Curso Animación Sociocultural	0,00	0,00	0,00	10,13	10,13	0,00	0,00	0,00
144083 1A20 2	Ens. N. R.-Título Propio Superior Enfermería - 1º Curso	0,00	0,00	0,00	0,00	5.770,19	0,00	0,00	5.770,19
144084 1A20 2	Ens. N. R.-Seguridad Privada Protección Personal	0,00	0,00	0,00	5.813,78	5.813,78	0,00	0,00	0,00
144086 1A20 2	Ens. N. R.-Esp. Instal. Elec. Baja Tensión	0,00	0,00	0,00	442,57	442,57	0,00	0,00	0,00
144092 1A20 2	Ens. N. R.- Políticas Migratorias	0,00	0,00	0,00	1.749,53	1.749,53	0,00	0,00	0,00
144093 1A20 2	Ens. N. R.- Análisis Intern. Est. Financieros	0,00	0,00	0,00	395,23	395,23	0,00	0,00	0,00
144094 1A20 2	Curso Pra. De Gestión de Act. de Car.	0,00	0,00	0,00	554,44	554,44	0,00	0,00	0,00
144099 1A20 2	Mec. de los tratamientos fit. en cultivos intensivos	0,00	0,00	0,00	101,80	101,80	0,00	0,00	0,00
144103 1A20 2	Ens. N. R. - Modelo Económico de Almería	0,00	0,00	0,00	13,65	13,65	0,00	0,00	0,00
144106 1A20 2	Agroplasticultura	0,00	0,00	0,00	1.349,94	1.349,94	0,00	0,00	0,00
144107 1A20 2	Seguridad integral para informáticos	0,00	0,00	0,00	576,96	576,96	0,00	0,00	0,00
144111 1A20 2	Experto en análisis de aguas en el marco de la ISO 17.025	0,00	0,00	0,00	159,40	159,40	0,00	0,00	0,00
144112 1A20 151	Mayores en la Universidad: Extensión de Roquetas de Mar	0,00	0,00	30.806,25	0,00	0,00	0,00	0,00	30.806,25
144112 1A20 2	Mayores en la Universidad: Extensión de Roquetas de Mar	0,00	0,00	0,00	33.661,96	9.610,46	24.136,46	69,00	15,96
144112 1A20 485	Mayores en la Universidad: Extensión de Roquetas de Mar	0,00	0,00	43,00	0,00	0,00	0,00	0,00	43,00
144112 1A20 60	Mayores en la Universidad: Extensión de Roquetas de Mar	0,00	0,00	1.904,02	0,00	0,00	0,00	0,00	1.904,02
144113 1A20 151	Mayores en la Universidad (Extensión Vera)	0,00	0,00	17.739,25	0,00	828,00	0,00	0,00	18.567,25
144113 1A20 2	Mayores en la Universidad (Extensión Vera)	0,00	0,00	12.000,00	32.113,60	3.647,32	39.625,32	0,00	23.159,04
144114 1A20 151	Máster en Dirección de entidades e inst. deportivas	0,00	0,00	24.410,00	0,00	2.400,00	0,00	0,00	26.810,00
144114 1A20 2	Máster en Dirección de entidades e inst. deportivas	0,00	0,00	457,89	33.385,68	148.691,03	0,00	1.800,00	113.963,24
144114 1A20 482	Máster en Dirección de entidades e inst. deportivas	0,00	0,00	187,56	0,00	0,00	0,00	0,00	187,56
144114 1A20 60	Máster en Dirección de entidades e inst. deportivas	0,00	0,00	2.620,45	0,00	0,00	0,00	0,00	2.620,45
144115 1A20 2	Máster en Traumatología y Medicina Deportiva	0,00	0,00	0,00	3.265,36	3.352,27	0,00	0,00	86,91
144117 1A20 2	Voluntariado y Protección Civil	0,00	0,00	0,00	178,10	178,10	0,00	0,00	0,00
144118 1A20 2	Introducción al Trabajo del Voluntariado Social	0,00	0,00	0,00	178,68	178,68	0,00	0,00	0,00
144119 1A20 2	Cooperación y desarrollo: Voluntariado en las ONGD	0,00	0,00	0,00	304,62	304,62	0,00	0,00	0,00
144121 1A20 2	Especialista en Instalaciones Eléctricas de media tensión	0,00	0,00	0,00	0,00	340,84	0,00	0,00	340,84
144124 1A20 2	Gerentes de Empresas de Economía Social	0,00	0,00	0,00	1.471,36	1.471,36	0,00	0,00	0,00
144125 1A20 151	Grado Superior en Sexología	0,00	0,00	7.546,50	0,00	0,00	0,00	0,00	7.546,50
144125 1A20 2	Grado Superior en Sexología	0,00	0,00	0,00	10.485,58	25.440,76	0,00	378,00	14.577,18
144125 1A20 482	Grado Superior en Sexología	0,00	0,00	88,99	0,00	0,00	0,00	0,00	88,99

Crédito	Descripción	Extraordinarios y Suplementos	Ampliaciones de crédito	Transferencias positivas	Transferencias negativas	Incorporaciones de crédito	Generación por ingresos	Bajas por Anulación	Total Modif.
144127 1A20 151	Máster en Dirección y Gestión de los Recursos Humanos	0,00	0,00	22.989,00	0,00	8.787,50	0,00	0,00	31.776,50
144127 1A20 2	Máster en Dirección y Gestión de los Recursos Humanos	0,00	0,00	0,00	25.299,52	69.703,37	3.237,93	1.935,00	45.706,78
144127 1A20 482	Máster en Dirección y Gestión de los Recursos Humanos	0,00	0,00	82,73	0,00	0,00	0,00	0,00	82,73
144127 1A20 60	Máster en Dirección y Gestión de los Recursos Humanos	0,00	0,00	18,00	0,00	0,00	0,00	0,00	18,00
144128 1A20 2	Máster en Calidad y Seguridad Alimentaria	0,00	0,00	0,00	3.498,99	3.585,29	0,00	0,00	86,30
144130 1A20 151	Título Propio Detective Privado	0,00	0,00	8.990,00	0,00	0,00	0,00	0,00	8.990,00
144130 1A20 2	Título Propio Detective Privado	0,00	0,00	2.200,00	9.089,84	47.700,08	0,00	1.170,00	39.640,24
144130 1A20 482	Título Propio Detective Privado	0,00	0,00	99,84	0,00	0,00	0,00	0,00	99,84
144131 1A20 151	Latex: una herramienta para la edición de textos científicos	0,00	0,00	1.800,00	0,00	0,00	0,00	0,00	1.800,00
144131 1A20 2	Latex: una herramienta para la edición de textos científicos	0,00	0,00	220,00	1.921,00	137,91	0,00	0,00	-1.563,09
144132 1A20 2	Orientación y tutoría en Educación Infantil, Primaria y Secund.	0,00	0,00	0,00	265,88	265,88	0,00	0,00	0,00
144134 1A20 2	Habilidades sociales en Educación Infantil y Primaria	0,00	0,00	0,00	245,65	245,65	0,00	0,00	0,00
144135 1A20 2	Hábitos, estrategias y técnicas de estudio	0,00	0,00	0,00	280,88	280,88	0,00	0,00	0,00
144136 1A20 2	Voluntariado y protección civil	0,00	0,00	0,00	130,00	130,00	0,00	0,00	0,00
144137 1A20 2	Voluntariado en el ámbito de la inmigración y sus asociaciones	0,00	0,00	0,00	130,14	130,14	0,00	0,00	0,00
144138 1A20 2	Habilidades sociales y dinámicas de grupo...	0,00	0,00	0,00	130,00	130,00	0,00	0,00	0,00
144139 1A20 2	Introducción al trabajo del voluntariado social...	0,00	0,00	0,00	130,00	130,00	0,00	0,00	0,00
144140 1A20 2	Cooperación y desarrollo: voluntariado en las ONGD	0,00	0,00	0,00	130,00	130,00	0,00	0,00	0,00
144141 1A20 151	Asesoría y gestión jurídica en empresas de economía social	0,00	0,00	0,00	0,00	0,00	17.111,54	0,00	17.111,54
144141 1A20 2	Asesoría y gestión jurídica en empresas de economía social	0,00	0,00	250,00	1.175,00	18.791,83	6.988,46	0,00	24.855,29
144142 1A20 2	Curso Informática musical y Educación	0,00	0,00	0,00	1.285,17	1.285,17	0,00	0,00	0,00
144143 1A20 151	Curso Especialista en Marketing	0,00	0,00	8.109,00	925,00	0,00	0,00	0,00	7.184,00
144143 1A20 2	Curso Especialista en Marketing	0,00	64,87	2.125,00	9.325,49	19.357,26	0,00	0,00	12.221,64
144144 1A20 151	Título Experto en mediación familiar y menores	0,00	0,00	12.615,00	0,00	0,00	0,00	0,00	12.615,00
144144 1A20 2	Título Experto en mediación familiar y menores	0,00	1,78	0,00	13.159,61	40.749,40	0,00	2.461,91	25.129,66
144144 1A20 60	Título Experto en mediación familiar y menores	0,00	0,00	86,72	0,00	0,00	0,00	0,00	86,72
144146 1A20 2	Gerencia de Riesgos y Seguros	0,00	0,00	0,00	0,00	0,53	0,00	0,00	0,53
144148 1A20 2	Experto Universitario en Turismo activo	0,00	0,00	0,00	0,00	0,00	0,00	0,00	0,00
144149 1A20 151	Curso de Nivelación Matemática	0,00	0,00	1.866,00	0,00	0,00	0,00	0,00	1.866,00
144149 1A20 2	Curso de Nivelación Matemática	0,00	0,00	600,00	1.940,89	2.530,60	0,00	780,75	408,96
144149 1A20 482	Curso de Nivelación Matemática	0,00	0,00	74,89	0,00	0,00	0,00	0,00	74,89
144150 1A20 2	Especialista en alimentación y salud	0,00	0,00	0,00	940,00	1.004,88	0,00	0,00	64,88
144151 1A20 2	Especialista en inst. eléctricas ...y climatización en la edific.	0,00	0,00	0,00	0,00	1.586,57	0,00	0,00	1.586,57
144152 1A20 2	Técnicas experienciales en Psicoterapia	0,00	0,00	0,00	0,00	104,04	0,00	0,00	104,04
144153 1A20 2	La Traducción: un corte transversal	0,00	0,00	0,00	282,50	282,50	0,00	0,00	0,00
144154 1A20 151	Detective privado (edición Madrid)	0,00	0,00	30.885,00	0,00	0,00	0,00	0,00	30.885,00
144154 1A20 2	Detective privado (edición Madrid)	0,00	0,00	0,00	33.205,70	92.311,30	0,00	2.700,00	56.405,60
144154 1A20 482	Detective privado (edición Madrid)	0,00	0,00	120,70	0,00	0,00	0,00	0,00	120,70
144157 1A20 2	Máster Internacional en cultivo sin suelo	0,00	0,00	0,00	875,00	4.875,99	0,00	0,00	4.000,99
144159 1A20 2	Animación deportiva para jóvenes voluntarios	0,00	0,00	0,00	0,00	366,06	0,00	0,00	366,06
144160 1A20 2	Interv. voluntaria en el ámbito de la discap. sensorial	0,00	0,00	0,00	0,00	293,43	0,00	0,00	293,43
144161 1A20 2	Interv. voluntaria en el ámbito de la discap. motora	0,00	0,00	0,00	0,00	366,06	0,00	0,00	366,06
144162 1A20 2	Experiencias de voluntariado desde la UAL	0,00	0,00	0,00	0,00	376,85	0,00	0,00	376,85
144163 1A20 2	Programación en Labview y diseño de aplicaciones...	0,00	0,00	0,00	0,00	1.641,72	0,00	0,00	1.641,72
144164 1A20 2	Programación avanzada en Labview y diseño...	0,00	0,00	0,00	0,00	500,70	0,00	0,00	500,70
144165 1A20 151	Seguros: un enfoque técnico, financiero y comercial	0,00	0,00	2.541,00	0,00	0,00	0,00	0,00	2.541,00
144165 1A20 2	Seguros: un enfoque técnico, financiero y comercial	0,00	35,56	1.200,00	3.950,09	348,83	0,00	0,00	-2.365,70

Crédito	Descripción	Extraordinarios y Suplementos	Ampliaciones de crédito	Transferencias positivas	Transferencias negativas	Incorporaciones de crédito	Generación por ingresos	Bajas por Anulación	Total Modif.
144165 1A20 60	Seguros: un enfoque técnico, financiero y comercial	0,00	0,00	999,99	0,00	0,00	0,00	0,00	999,99
144166 1A20 2	EE.PP., Investigación escolar: estrategias para...	0,00	0,00	0,00	117,80	0,00	0,00	0,00	-117,80
144169 1A20 2	Ingeniería de los requisitos como vía de mejora...	0,00	0,00	0,00	0,00	1.176,43	0,00	0,00	1.176,43
144170 1A20 151	Profundización en lengua de signos española	0,00	0,00	644,00	0,00	0,00	0,00	0,00	644,00
144170 1A20 2	Profundización en lengua de signos española	0,00	0,00	0,00	1.581,49	3.181,10	0,00	0,00	1.599,61
144170 1A20 485	Profundización en lengua de signos española	0,00	0,00	937,49	0,00	0,00	0,00	0,00	937,49
144171 1A20 151	Aplicaciones informáticas de gestión empresarial	0,00	0,00	6.296,32	0,00	0,00	0,00	0,00	6.296,32
144171 1A20 2	Aplicaciones informáticas de gestión empresarial	0,00	0,00	1.200,00	6.296,32	6.831,66	0,00	0,00	1.735,34
144173 1A20 151	Master en Gestión Bancaria por Competencias	0,00	0,00	18.993,60	0,00	0,00	450,00	0,00	19.443,60
144173 1A20 2	Master en Gestión Bancaria por Competencias	0,00	0,00	0,00	19.579,75	31.255,19	2.637,93	0,00	14.313,37
144173 1A20 482	Master en Gestión Bancaria por Competencias	0,00	0,00	25,55	0,00	0,00	0,00	0,00	25,55
144173 1A20 60	Master en Gestión Bancaria por Competencias	0,00	0,00	236,98	0,00	0,00	0,00	0,00	236,98
144174 1A20 2	Técnicas de ventas	0,00	0,00	0,00	0,00	0,00	0,00	2.160,00	-2.160,00
144176 1A20 2	Dirección y Gestión de Empresas Agrarias	0,00	0,00	0,00	0,00	0,00	0,00	9.720,00	-9.720,00
144177 1A20 151	Curso de Formación de representantes estudiantiles	0,00	0,00	820,00	0,00	0,00	0,00	0,00	820,00
144177 1A20 2	Curso de Formación de representantes estudiantiles	0,00	0,00	1.505,00	820,00	0,00	0,00	0,00	685,00
144178 1A20 2	Estrategias de resolución de conflictos y ...	0,00	0,00	0,00	0,00	0,00	0,00	0,00	0,00
144179 1A20 2	La interculturalidad en los centros educativos	0,00	0,00	0,00	0,00	0,00	0,00	0,00	0,00
144181 1A20 2	Principios psicopedagógicos para el profesorado de Secundaria	0,00	0,00	0,00	0,00	0,00	0,00	0,00	0,00
144182 1A20 2	Tecnologías de la Inform. y la Com. Aplicadas a la Educación	0,00	0,00	0,00	0,00	0,00	0,00	0,00	0,00
144183 1A20 151	Ciencias de la Salud y Bioestadística	0,00	0,00	1.110,00	0,00	0,00	0,00	0,00	1.110,00
144183 1A20 2	Ciencias de la Salud y Bioestadística	0,00	0,00	170,00	1.373,50	0,00	0,00	0,00	-1.203,50
144184 1A20 151	Seguridad informática para Windows y Linux	0,00	0,00	6.525,00	0,00	0,00	0,00	0,00	6.525,00
144184 1A20 2	Seguridad informática para Windows y Linux	0,00	0,00	337,50	7.000,00	1.797,97	0,00	0,00	-4.864,53
144185 1A20 151	Drogas y Adicciones en la sociedad actual	0,00	0,00	2.550,00	0,00	0,00	0,00	0,00	2.550,00
144185 1A20 2	Drogas y Adicciones en la sociedad actual	0,00	0,00	6.300,00	3.108,52	0,00	0,00	0,00	3.191,48
144185 1A20 60	Drogas y Adicciones en la sociedad actual	0,00	0,00	238,52	0,00	0,00	0,00	0,00	238,52
144186 1A20 151	Principios y Técnicas de rehabilitación neuropsicológica	0,00	0,00	678,00	0,00	0,00	0,00	0,00	678,00
144186 1A20 2	Principios y Técnicas de rehabilitación neuropsicológica	0,00	0,00	0,00	974,00	0,00	0,00	166,50	-1.140,50
144187 1A20 151	Estado Constitucional e Islam	0,00	0,00	6.600,00	0,00	0,00	0,00	0,00	6.600,00
144187 1A20 2	Estado Constitucional e Islam	0,00	0,00	11.880,00	7.140,00	0,00	0,00	0,00	4.740,00
144188 1A20 151	Pobreza, desarrollo y cooperación	0,00	0,00	3.172,00	0,00	0,00	0,00	0,00	3.172,00
144188 1A20 2	Pobreza, desarrollo y cooperación	0,00	600,00	0,00	3.618,75	0,00	5.000,00	0,00	1.981,25
144189 1A20 2	Especialista en horticultura protegida	0,00	0,00	0,00	0,00	0,00	14.624,80	0,00	14.624,80
144190 1A20 151	Desarrollo de aplicaciones web para bases de datos	0,00	0,00	3.340,95	0,00	0,00	0,00	0,00	3.340,95
144190 1A20 2	Desarrollo de aplicaciones web para bases de datos	0,00	0,00	0,00	3.574,95	0,00	0,00	0,00	-3.574,95
144191 1A20 151	El agua y el medio ambiente: problemas y soluciones	0,00	0,00	5.000,00	0,00	0,00	0,00	0,00	5.000,00
144191 1A20 2	El agua y el medio ambiente: problemas y soluciones	0,00	0,00	12.000,00	7.256,48	0,00	0,00	0,00	4.743,52
144191 1A20 60	El agua y el medio ambiente: problemas y soluciones	0,00	0,00	1.215,54	0,00	0,00	0,00	0,00	1.215,54
144192 1A20 151	Especialista en alimentación y salud	0,00	0,00	6.420,00	0,00	0,00	0,00	0,00	6.420,00
144192 1A20 2	Especialista en alimentación y salud	0,00	0,00	0,00	6.851,20	0,00	0,00	0,00	-6.851,20
144193 1A20 151	Diseño y construcción de almacenes de datos	0,00	0,00	2.038,35	0,00	0,00	0,00	0,00	2.038,35
144193 1A20 2	Diseño y construcción de almacenes de datos	0,00	0,00	0,00	2.180,85	0,00	0,00	0,00	-2.180,85
144194 1A20 151	EE.PP. Columna vertebral, ejercicio físico y deporte	0,00	0,00	410,00	0,00	0,00	0,00	0,00	410,00
144194 1A20 2	EE.PP. Columna vertebral, ejercicio físico y deporte	0,00	0,00	0,00	1.523,00	0,00	0,00	0,00	-1.523,00
144196 1A20 151	Curso Iniciación al diseño y programación videojuegos 3D	0,00	0,00	988,10	0,00	0,00	0,00	0,00	988,10
144196 1A20 2	Curso Iniciación al diseño y programación videojuegos 3D	0,00	0,00	0,00	1.030,10	0,00	0,00	0,00	-1.030,10



Crédito	Descripción	Extraordinarios y Suplementos	Ampliaciones de crédito	Transferencias positivas	Transferencias negativas	Incorporaciones de crédito	Generación por ingresos	Bajas por Anulación	Total Modif.
144197 1A20 151	EE.PP. Formación en interculturalidad	0,00	0,00	3.620,00	0,00	0,00	0,00	0,00	3.620,00
144197 1A20 2	EE.PP. Formación en interculturalidad	0,00	0,00	0,00	19.156,00	0,00	0,00	0,00	-19.156,00
144198 1A20 2	EE.PP. Curso de alimentación para los jóvenes y adolescentes	0,00	0,00	435,00	90,00	0,00	0,00	0,00	345,00
144200 1A20 151	EE.PP. Desarrollo de aplicaciones PHP para bases de datos	0,00	0,00	2.758,40	0,00	0,00	0,00	0,00	2.758,40
144200 1A20 2	EE.PP. Desarrollo de aplicaciones PHP para bases de datos	0,00	0,00	0,00	2.758,40	0,00	0,00	0,00	-2.758,40
144201 1A20 2	Especialista en desarrollo local	0,00	0,00	3.168,78	0,00	0,00	0,00	0,00	3.168,78
144205 1A20 2	Curso de Nivelación de Química	0,00	0,00	300,00	0,00	0,00	0,00	0,00	300,00
144208 1A20 2	Curso de Nivelación de Física	0,00	0,00	300,00	0,00	0,00	0,00	0,00	300,00
144209 1A20 2	Curso de Nivelación de Biología	0,00	0,00	600,00	0,00	0,00	0,00	0,00	600,00
144210 1A20 2	Experto en Valoración de empresas, gestión y ...	0,00	0,00	0,00	0,00	0,00	9.067,01	0,00	9.067,01
144211 1A20 2	Experto en Gestión comercial de empresas de la piedra	0,00	0,00	0,00	100,00	0,00	0,00	0,00	-100,00
144212 1A20 2	Experto en Administración y Seguridad de Sistemas Informáticos	0,00	0,00	300,00	0,00	0,00	0,00	0,00	300,00
144213 1A20 2	Especialista en Administración de Sistemas Operativos	0,00	0,00	0,00	0,00	0,00	0,00	0,00	0,00
144215 1A20 2	Curso de Introducción a la Terapia Gestalt	0,00	0,00	0,00	0,00	0,00	0,00	0,00	0,00
144217 1A20 2	Experto en gestión inmobiliaria	0,00	0,00	359,60	0,00	0,00	0,00	19.440,00	-19.080,40
144218 1A20 2	Nuevas Tecnologías de la Inf. y la Comunic. en las PYMES	0,00	0,00	0,00	0,00	0,00	0,00	0,00	0,00
144219 1A20 2	Inglés Empresarial	0,00	0,00	0,00	0,00	0,00	0,00	0,00	0,00
144227 1A20 2	Curso: Alemán el el sector sanitario y agroalimentario	0,00	0,00	600,00	33,00	0,00	0,00	0,00	567,00
144230 1A20 151	Curso Interculturalidad para Cuerpos de Seguridad	0,00	0,00	750,00	0,00	0,00	0,00	0,00	750,00
144230 1A20 2	Curso Interculturalidad para Cuerpos de Seguridad	0,00	0,00	15.500,00	1.479,00	0,00	0,00	0,00	14.021,00
144230 1A20 60	Curso Interculturalidad para Cuerpos de Seguridad	0,00	0,00	729,00	0,00	0,00	0,00	0,00	729,00
145000 1A20 2	Presupuesto Jornadas, Congresos y similares	0,00	0,00	0,00	0,00	0,00	0,00	124.439,97	-124.439,97
145001 1A20 2	25 Reunión Nacional de la Ciencia del Suelo	0,00	6,56	345,40	30,00	135,20	0,00	0,00	457,16
145002 1A20 2	La Paz en las Culturas políticas mediterráneas	0,00	0,00	0,00	780,09	0,00	15.000,00	0,00	14.219,91
145003 1A20 2	Seminario sobre sexo, clase y raza	0,00	23,37	0,00	456,45	70,13	800,00	0,00	437,05
145003 1A20 60	Seminario sobre sexo, clase y raza	0,00	0,00	456,45	0,00	0,00	0,00	0,00	456,45
145004 1A20 151	XIII Encuentro de Economía Pública	0,00	0,00	705,88	0,00	0,00	0,00	0,00	705,88
145004 1A20 2	XIII Encuentro de Economía Pública	0,00	0,00	0,00	985,92	23.172,42	13.196,56	0,00	35.383,06
145004 1A20 60	XIII Encuentro de Economía Pública	0,00	0,00	196,04	0,00	0,00	0,00	0,00	196,04
145005 1A20 2	Los Estudios de las Mujeres	0,00	514,33	0,00	0,00	685,67	4.200,00	0,00	5.400,00
145006 1A20 2	Congreso Internacional de Análisis del discurso oral	0,00	1.568,41	300,00	3.225,00	12.318,84	0,00	0,00	10.962,25
145007 1A20 2	XVI Olimpiada de Física	0,00	0,00	0,00	157,45	157,45	0,00	0,00	0,00
145008 1A20 2	Ciclo Conferencias Análisis Territoriales	0,00	300,00	0,00	0,00	0,00	0,00	0,00	300,00
145009 1A20 151	Encuentro sobre la Formación del Profesorado Universitario	0,00	0,00	1.600,00	800,00	0,00	0,00	0,00	800,00
145009 1A20 2	Encuentro sobre la Formación del Profesorado Universitario	0,00	2.764,79	6.000,00	1.650,39	13.712,19	5.174,05	0,00	26.000,64
145010 1A20 2	Jornadas Sociedad y Defensa	0,00	0,00	0,00	0,00	0,00	14.000,00	0,00	14.000,00
145011 1A20 151	IX Encuentro Nacional de Programas Univ. para Mayores	0,00	0,00	6.700,00	0,00	0,00	0,00	0,00	6.700,00
145011 1A20 2	IX Encuentro Nacional de Programas Univ. para Mayores	0,00	0,00	7.660,00	12.315,21	0,00	88.647,52	300,00	83.692,31
145012 1A20 151	XVI Encuentro de Profesores Universitarios de Marketing	0,00	0,00	2.000,00	0,00	0,00	0,00	0,00	2.000,00
145012 1A20 2	XVI Encuentro de Profesores Universitarios de Marketing	0,00	0,00	3.295,00	3.467,98	0,00	17.620,69	526,50	16.921,21
145012 1A20 60	XVI Encuentro de Profesores Universitarios de Marketing	0,00	0,00	1.200,00	0,00	0,00	0,00	0,00	1.200,00
145013 1A20 151	España y Portugal en la Unión Europea	0,00	0,00	2.073,81	0,00	0,00	0,00	0,00	2.073,81
145013 1A20 2	España y Portugal en la Unión Europea	0,00	0,00	490,00	2.129,81	6.000,00	6.553,50	80,00	10.833,69
145014 1A20 151	IV Congreso Internacional de Necesidades educativas especiales	0,00	0,00	1.100,00	0,00	0,00	0,00	0,00	1.100,00
145014 1A20 2	IV Congreso Internacional de Necesidades educativas especiales	0,00	0,00	1.200,00	1.256,14	0,00	5.099,28	180,00	4.863,14
145015 1A20 151	XXVII Jornadas de Automática	0,00	0,00	2.100,00	0,00	0,00	0,00	0,00	2.100,00
145015 1A20 2	XXVII Jornadas de Automática	0,00	0,00	20.566,00	3.847,19	0,00	24.710,91	0,00	41.429,72

Crédito	Descripción	Extraordinarios y Suplementos	Ampliaciones de crédito	Transferencias positivas	Transferencias negativas	Incorporaciones de crédito	Generación por ingresos	Bajas por Anulación	Total Modif.
145015 1A20 60	XXVII Jornadas de Automática	0,00	0,00	1.570,64	0,00	0,00	0,00	0,00	1.570,64
145016 1A20 2	II Encuentro de Mujeres y Arqueología	0,00	0,00	12,02	0,00	0,00	1.000,00	0,00	1.012,02
145017 1A20 2	Congreso "La problemática de los delitos ..."	0,00	0,00	250,00	199,00	0,00	1.000,00	0,00	1.051,00
145017 1A20 60	Congreso "La problemática de los delitos ..."	0,00	0,00	199,00	0,00	0,00	0,00	0,00	199,00
145018 1A20 2	Conference 2006	0,00	0,00	800,00	0,00	0,00	8.925,00	0,00	9.725,00
145019 1A20 2	Congreso FIMAMIF	0,00	0,00	600,00	0,00	0,00	3.000,00	180,00	3.420,00
145020 1A20 2	Seminario "Uso de estrategias comunicativas ..."	0,00	0,00	575,00	0,00	0,00	0,00	0,00	575,00
145021 1A20 2	I Jorn. Nacionales de Atención Integral al Mayor con Demencia	0,00	0,00	100,00	2.000,00	0,00	2.000,00	0,00	100,00
145022 1A20 2	I Jornadas Nacionales de violencia escolar	0,00	0,00	0,00	0,00	0,00	3.000,00	0,00	3.000,00
145023 1A20 2	Jornadas La Cooperación Judicial en Europa	0,00	0,00	490,00	0,00	0,00	7.560,00	0,00	8.050,00
145024 1A20 2	Jornadas sobre aplicaciones de las tecnologías de la información	0,00	0,00	3.900,00	0,00	0,00	0,00	0,00	3.900,00
145025 1A20 2	Jornadas Anuales de Formación Profesorados - Plurilingüismo	0,00	0,00	9.383,80	0,00	0,00	15.173,14	0,00	24.556,94
145026 1A20 2	Jornadas nuevo Estatuto de Autonomía	0,00	0,00	0,00	0,00	0,00	8.340,00	0,00	8.340,00
145027 1A20 2	Seminario Violencia de Género	0,00	0,00	0,00	0,00	0,00	900,00	0,00	900,00
148888 1A20 2	Presupuesto Enseñanzas Propias	0,00	0,00	0,00	0,00	0,00	0,00	111.325,69	-111.325,69
201101 1A20 483	Programas de Investigación Centralizados	0,00	0,00	0,00	74.336,43	74.336,43	46.952,50	0,00	46.952,50
201101 2A00 2	Programas de Investigación Centralizados	0,00	0,00	192,17	0,00	0,00	0,00	0,00	192,17
201101 2A00 349	Programas de Investigación Centralizados	0,00	0,00	3.150,42	0,00	0,00	0,00	0,00	3.150,42
201101 2A00 64	Programas de Investigación Centralizados	0,00	144,89	497.661,13	2.197.598,12	1.425.942,47	1.869.818,92	0,00	1.595.969,29
201101 2A00 700	Programas de Investigación Centralizados	0,00	0,00	0,00	4.432,81	4.432,81	0,00	0,00	0,00
201101 2A00 750	Programas de Investigación Centralizados	0,00	0,00	4.793,15	0,00	0,00	0,00	0,00	4.793,15
201101 2A00 780	Programas de Investigación Centralizados	0,00	0,00	3.000,00	0,00	0,00	0,00	0,00	3.000,00
201102 2A00 342	Plan Propio de Investigación	0,00	0,00	4.074,31	0,00	0,00	0,00	0,00	4.074,31
201102 2A00 64	Plan Propio de Investigación	0,00	41.306,54	206.152,00	692.902,21	414.590,79	263.762,20	45.438,95	187.470,37
201102 2A00 700	Plan Propio de Investigación	0,00	0,00	26.609,46	0,00	0,00	0,00	0,00	26.609,46
201102 2A00 701	Plan Propio de Investigación	0,00	0,00	93.899,19	0,00	0,00	0,00	0,00	93.899,19
201103 1A20 482	Becarios de Servicios Internos	0,00	0,00	71.379,43	3.540,00	448,36	0,00	0,00	68.287,79
233004 1A20 2	Nuevos estudios de Psicología	0,00	0,00	0,00	0,00	1.009,70	0,00	0,00	1.009,70
233007 1A20 2	Nuevos estudios Ciencias Químicas	0,00	0,00	0,00	0,00	19,44	0,00	0,00	19,44
233012 1A20 2	Jorn. Aprov. Urban. Prox. Mar.	0,00	0,00	0,00	0,00	30,05	0,00	0,00	30,05
233016 1A20 2	Seminario Estudio de las Mujeres UALM	0,00	0,00	0,00	0,00	5.207,17	0,00	0,00	5.207,17
233019 1A20 2	Jornadas de Puertas Abiertas	0,00	0,00	0,00	0,00	0,08	0,00	0,00	0,08
233022 1A20 2	Cátedra Jean Monnet	0,00	0,00	0,00	0,00	1.647,44	478,10	0,00	2.125,54
233024 1A20 2	Euc. Pesic. Resid. Work. (EPRW '98)	0,00	0,00	0,00	0,00	383,78	0,00	0,00	383,78
233027 1A20 2	IV Jornadas Carbohidratos	0,00	0,00	0,00	0,00	2,13	0,00	0,00	2,13
233028 1A20 2	Congreso Reforma Penal 1995	0,00	0,00	0,00	0,00	676,39	0,00	0,00	676,39
233031 1A20 2	I Congreso I. Estudios Ingleses	0,00	0,00	0,00	0,00	90,15	0,00	0,00	90,15
233032 1A20 2	I Reunión Científica: "P.S.C.P."	0,00	0,00	0,00	0,00	7,80	0,00	0,00	7,80
233033 1A20 2	Curso sobre Parasitología	0,00	0,00	0,00	0,00	320,71	0,00	0,00	320,71
233035 3A00 2	Agencia de Colocación	0,00	0,00	0,00	18.752,07	6.563,80	25.822,26	51,81	13.582,18
233035 3A00 60	Agencia de Colocación	0,00	0,00	2.589,50	0,00	0,00	0,00	0,00	2.589,50
233038 1A20 2	Jornadas Poder Judicial a Debate	0,00	0,00	0,00	0,00	19,37	0,00	0,00	19,37
233040 1A20 2	First Meeting Financ. Mathem.	0,00	0,00	0,00	0,00	15,90	0,00	0,00	15,90
233042 1A20 2	Intern. Sector Agr. Almeriense	0,00	0,00	0,00	0,00	112,57	0,00	0,00	112,57
233043 1A20 2	I Jorn. Enfermería Científica	0,00	0,00	0,00	142,43	2.663,61	0,00	0,00	2.521,18
233044 1A20 2	Simposio Minería Industr. M.A.	0,00	0,00	0,00	0,00	1,32	0,00	0,00	1,32
233046 1A20 2	Jorn. Conmemoración 28 febrero	0,00	0,00	0,00	0,00	385,98	0,00	0,00	385,98

Crédito	Descripción	Extraordinarios y Suplementos	Ampliaciones de crédito	Transferencias positivas	Transferencias negativas	Incorporaciones de crédito	Generación por ingresos	Bajas por Anulación	Total Modif.
233047 1A20 2	El 98: una enseñanza histórica	0,00	0,00	0,00	0,00	11,69	0,00	0,00	11,69
233048 1A20 2	Red Hizap. Programa Alfa	0,00	0,00	0,00	0,00	24,03	0,00	0,00	24,03
233051 1A20 2	Programa Lingua-Sócrates	0,00	0,00	0,00	0,00	1,46	0,00	0,00	1,46
233054 1A20 2	Balance Industrialización Andaluza	0,00	0,00	0,00	0,00	13,07	0,00	0,00	13,07
233062 1A20 2	Proyecto Mendeval-Sócrates	0,00	0,00	0,00	11.165,98	11.165,98	0,00	0,00	0,00
233063 1A20 151	Programa Diversidad Integr.	0,00	0,00	8.153,75	0,00	0,00	0,00	0,00	8.153,75
233063 1A20 2	Programa Diversidad Integr.	0,00	0,00	65.000,00	18.809,99	12.041,68	69.456,75	300,00	127.388,44
233063 1A20 60	Programa Diversidad Integr.	0,00	0,00	4.656,24	0,00	0,00	0,00	0,00	4.656,24
233064 1A20 2	Cong. And. Cienc. Pol. de Admin.	0,00	0,00	0,00	0,00	0,20	0,00	0,00	0,20
233066 1A20 151	Congreso Inmigración	0,00	0,00	600,00	0,00	0,00	0,00	0,00	600,00
233066 1A20 2	Congreso Inmigración	0,00	0,00	1.640,00	1.367,61	8.379,70	4.608,00	220,00	13.040,09
233073 1A20 2	Jorn. Prevención Conducta Xenófoba	0,00	0,00	0,00	0,34	0,34	0,00	0,00	0,00
233074 1A20 2	Congr. Historia Trans. España	0,00	0,00	2.600,00	0,00	18,75	7.000,00	0,00	9.618,75
233076 1A20 13	Estudio Métodos Estadísticos	0,00	0,00	0,00	0,00	10.057,06	0,00	0,00	10.057,06
233076 1A20 16	Estudio Métodos Estadísticos	0,00	0,00	0,00	0,00	2.995,21	0,00	0,00	2.995,21
233076 1A20 2	Estudio Métodos Estadísticos	0,00	0,00	0,00	0,00	29,51	0,00	0,00	29,51
233081 1A20 2	Almería Tango 2000	0,00	0,00	0,00	0,00	45,20	0,00	0,00	45,20
233084 1A20 2	III Jornadas Finanzas	0,00	0,00	0,00	0,00	7,15	0,00	0,00	7,15
233085 1A20 2	Seminario El Ejido	0,00	0,00	0,00	0,00	77,21	0,00	0,00	77,21
233087 1A20 2	Año Mundial de las Matemáticas	0,00	0,00	0,00	0,00	6.882,88	0,00	0,00	6.882,88
233089 3A00 13	Convenio Instituto de la Mujer	0,00	0,00	24.025,18	0,00	0,00	4.500,00	0,00	28.525,18
233089 3A00 16	Convenio Instituto de la Mujer	0,00	3,08	7.442,73	331,56	328,48	1.500,00	0,00	8.942,73
233089 3A00 2	Convenio Instituto de la Mujer	0,00	0,00	12.000,00	33.224,95	29.488,66	34.624,00	0,00	42.887,71
233089 3A00 481	Convenio Instituto de la Mujer	0,00	0,00	1.800,00	0,00	0,00	0,00	0,00	1.800,00
233089 3A00 482	Convenio Instituto de la Mujer	0,00	0,00	288,60	0,00	0,00	0,00	0,00	288,60
233092 1A20 151	Diseño Eval. Prog. Educ. Multicultural	0,00	0,00	1.750,00	0,00	0,00	0,00	0,00	1.750,00
233092 1A20 2	Diseño Eval. Prog. Educ. Multicultural	0,00	110,08	9.000,00	24.601,92	15.267,56	17.440,00	0,00	17.215,72
233092 1A20 60	Diseño Eval. Prog. Educ. Multicultural	0,00	0,00	2.028,84	0,00	0,00	0,00	0,00	2.028,84
233094 1A20 2	III Reunión Científica Int. Aten. Reca	0,00	0,00	0,00	0,00	54,18	0,00	0,00	54,18
233095 3A00 13	Asistencia Técnica Autoempleo	0,00	0,00	0,00	324,90	324,90	0,00	0,00	0,00
233095 3A00 16	Asistencia Técnica Autoempleo	0,00	0,00	0,00	90,98	90,98	0,00	0,00	0,00
233095 3A00 2	Asistencia Técnica Autoempleo	0,00	0,00	3,60	3,60	0,00	0,00	0,00	0,00
233096 1A20 2	Jornadas Psicología Social	0,00	0,00	0,00	0,00	136,48	0,00	0,00	136,48
233097 1A20 151	Exámenes del Instituto Cervantes	0,00	0,00	1.828,33	0,00	0,00	0,00	0,00	1.828,33
233097 1A20 2	Exámenes del Instituto Cervantes	0,00	2,92	8.380,84	18.198,33	524,47	49.505,42	0,00	40.215,32
233097 1A20 480	Exámenes del Instituto Cervantes	0,00	0,00	16.190,00	138,24	138,24	0,00	0,00	16.190,00
233098 1A20 151	Exámenes Universidad de Cambridge	0,00	0,00	2.272,94	0,00	0,00	0,00	0,00	2.272,94
233098 1A20 2	Exámenes Universidad de Cambridge	0,00	453,86	15.707,32	40.064,28	7.524,08	3.479,66	4.455,70	-17.355,06
233098 1A20 470	Exámenes Universidad de Cambridge	0,00	0,00	32.964,34	0,00	0,00	0,00	0,00	32.964,34
233099 1A20 13	Servicio de atención a las víctimas de delitos	0,00	0,00	0,00	0,00	17.102,32	0,00	0,00	17.102,32
233099 1A20 2	Servicio de atención a las víctimas de delitos	0,00	0,00	0,00	0,00	78,12	0,00	0,00	78,12
233103 1A20 2	Congreso ISAP	0,00	0,00	0,00	0,00	240,86	0,00	0,00	240,86
233106 1A20 2	Cálculo Estructuras, CYPECAD	0,00	0,00	0,00	0,00	0,79	0,00	0,00	0,79
233107 1A20 2	Cursos propios Centro Lenguas	0,00	973,47	6.439,10	40,00	8.524,77	300,00	2.939,00	13.258,34
233110 1A20 2	Responsabilidad penal y Jovenes	0,00	0,00	300,00	0,00	618,03	0,00	0,00	918,03
233111 1A20 2	I Jornadas Comercialización Marketing	0,00	0,00	0,00	0,00	41,83	0,00	0,00	41,83
233115 1A20 2	Cursos de la Facultad de Humanidades	0,00	0,00	0,00	0,00	98,95	0,00	0,00	98,95

Crédito	Descripción	Extraordinarios y Suplementos	Ampliaciones de crédito	Transferencias positivas	Transferencias negativas	Incorporaciones de crédito	Generación por ingresos	Bajas por Anulación	Total Modif.
233116 1A20 2	Congreso SEG2005	0,00	0,00	0,00	2.450,00	1.173,24	8.000,00	0,00	6.723,24
233116 1A20 60	Congreso SEG2005	0,00	0,00	2.450,00	0,00	0,00	0,00	0,00	2.450,00
233117 1A20 2	Centro de Información de métodos anticonceptivos	0,00	719,49	0,00	0,00	0,00	0,00	0,00	719,49
233120 1A20 2	Jornadas de Educación Multicultural	0,00	0,00	20.000,00	84,00	21.170,09	0,00	0,00	41.086,09
233122 1A20 2	XVII Reunión Anual ASEPELT-ESPAÑA	0,00	0,00	0,00	0,00	447,36	0,00	0,00	447,36
233123 1A20 2	Congreso "La prohibición de Partidos Políticos"	0,00	148,16	0,00	0,00	588,40	0,00	0,00	736,56
233127 1A20 2	Congreso "Nicolás Salmerón: a propósito del centenario de ..."	0,00	0,00	0,00	0,00	3.706,92	0,00	0,00	3.706,92
233128 1A20 2	IV Congreso Intern. "La Calidad Educativa"	0,00	0,00	0,00	1,20	5.514,40	0,00	0,00	5.513,20
233130 1A20 2	I Jornadas Perspectivas de estudio en Educación Artística	0,00	0,00	0,00	0,00	0,03	0,00	0,00	0,03
233133 1A20 2	Asociación "Taller de Educación Ambiental"	0,00	193,16	450,00	0,00	0,00	0,00	0,00	643,16
233134 1A20 2	III Encuentro Andaluz de Matemática Discreta	0,00	0,00	0,00	0,00	19,26	0,00	0,00	19,26
233135 1A20 151	II Simposio Internacional de Derecho Concordatario	0,00	0,00	150,00	0,00	0,00	0,00	0,00	150,00
233135 1A20 2	II Simposio Internacional de Derecho Concordatario	0,00	0,00	375,00	1.286,00	37,60	12.000,00	0,00	11.126,60
233136 1A20 2	Guías docente adaptación al Espacio Europeo	0,00	0,00	0,00	0,00	2.040,06	0,00	0,00	2.040,06
233139 1A20 2	XV Jornadas de Paralelismo	0,00	0,00	0,00	34,20	2.588,78	0,00	0,00	2.554,58
233139 1A20 60	XV Jornadas de Paralelismo	0,00	0,00	34,20	0,00	0,00	0,00	0,00	34,20
233141 1A20 2	C:G: Miguel Soriano Rodríguez, Transf. de la Univ. Granada	0,00	0,00	0,00	2.946,89	1.263,45	2.950,00	0,00	1.266,56
233143 1A20 2	V Jornada de ACODI	0,00	25,86	0,00	59,46	33,60	0,00	0,00	0,00
233144 1A20 2	V Congreso Hispano-Italiano de Topología General	0,00	0,00	0,00	0,00	333,18	0,00	0,00	333,18
233145 1A20 2	Álgebras de Banacha no asociativas...	0,00	0,00	0,00	60,38	1.890,05	0,00	0,00	1.829,67
233146 1A20 2	Jornadas sobre estilos de dirección 2004	0,00	0,00	300,00	0,00	0,00	20,00	0,00	320,00
233147 1A20 2	II Reunión químico-Orgánica del Mediterráneo	0,00	0,00	0,00	3,93	17,65	0,00	0,00	13,72
233148 1A20 2	III Simposio Intern. Traducción, texto e interferencias	0,00	0,00	282,50	0,05	5,02	0,00	0,00	287,47
233149 1A20 2	XXXV Euro Working Group on Financial Modelling	0,00	39,99	0,00	0,00	543,51	0,00	0,00	583,50
233150 1A20 151	International Symposium on Soilless Culture and Hydroponics	0,00	0,00	7.206,80	4.652,00	0,00	0,00	0,00	2.554,80
233150 1A20 2	International Symposium on Soilless Culture and Hydroponics	0,00	0,00	6.452,00	7.206,80	15.933,74	0,00	0,00	15.178,94
233151 1A20 2	Congreso Internacional ECIS2004	0,00	0,00	0,00	0,00	3.700,45	0,00	0,00	3.700,45
233152 1A20 2	Congr. Internacional Mediterráneo de Matemáticas Almería 2005	0,00	133,88	1.866,62	3.030,34	3.150,30	922,32	0,00	3.042,78
233153 1A20 2	VI Taller de Sistemas de inform. Geográfica y Teledetección	0,00	0,00	0,00	0,00	20,41	0,00	0,00	20,41
233155 1A20 151	G.O. 2005	0,00	0,00	0,00	0,00	1.500,00	0,00	0,00	1.500,00
233155 1A20 2	G.O. 2005	0,00	0,00	4.507,00	10.123,88	7.336,86	0,00	0,00	1.719,98
233155 1A20 60	G.O. 2005	0,00	0,00	3.123,88	0,00	0,00	0,00	0,00	3.123,88
233156 1A20 151	Edición de la Revista de Investigación Psicoeducativa	0,00	0,00	750,00	0,00	0,00	0,00	0,00	750,00
233156 1A20 2	Edición de la Revista de Investigación Psicoeducativa	0,00	230,94	2.400,00	750,00	765,84	5.549,04	0,00	8.195,82
233157 1A20 151	Convenio Memoria Histórica	0,00	0,00	4.200,00	0,00	0,00	0,00	0,00	4.200,00
233157 1A20 2	Convenio Memoria Histórica	0,00	0,00	9.000,00	4.746,42	0,00	3.000,00	0,00	7.253,58
233159 1A20 2	Memoria Histórica. Proyecto sobre la actuación del Tribunal...	0,00	0,00	0,00	0,00	0,00	20.000,00	0,00	20.000,00
244201 1A20 2	Dpto. Álgebra y Análisis Matemático	0,00	2.773,46	741,20	13.164,35	0,00	0,00	4.062,33	-13.712,02
244201 1A20 60	Dpto. Álgebra y Análisis Matemático	0,00	1.904,03	7.721,47	0,00	277,43	0,00	2.181,46	7.721,47
244202 1A20 2	Dpto. Arquitectura de Computadores y Electrónica	0,00	0,00	1.800,00	18.424,90	3.393,01	0,00	2.098,96	-15.330,85
244202 1A20 60	Dpto. Arquitectura de Computadores y Electrónica	0,00	11.299,56	27.949,02	0,00	1.941,64	0,00	13.659,67	27.530,55
244202 1A20 66	Dpto. Arquitectura de Computadores y Electrónica	0,00	0,00	201,84	0,00	0,00	0,00	0,00	201,84
244203 1A20 2	Dpto. Biología Aplicada	0,00	18.733,32	2.005,45	17.373,47	0,00	808,18	9.947,54	-5.774,06
244203 1A20 60	Dpto. Biología Aplicada	0,00	9.075,81	18.894,96	999,95	1.461,52	0,00	10.972,05	17.460,29
244204 1A20 2	Dpto. Biología Vegetal y Ecología	0,00	9.670,56	2.521,20	26.850,01	0,00	0,00	355,59	-15.013,84
244204 1A20 60	Dpto. Biología Vegetal y Ecología	0,00	6.309,76	25.794,74	0,00	1.730,53	0,00	6.704,33	27.130,70
244207 1A20 2	Dpto. Didáctica y Organización Escolar	0,00	6.110,39	423,51	14.260,18	0,00	0,00	3.500,08	-11.226,36

Crédito	Descripción	Extraordinarios y Suplementos	Ampliaciones de crédito	Transferencias positivas	Transferencias negativas	Incorporaciones de crédito	Generación por ingresos	Bajas por Anulación	Total Modif.
244207 1A20 60	Dpto. Didáctica y Organización Escolar	0,00	4.124,05	12.809,23	350,39	645,84	0,00	7.121,78	10.106,95
244209 1A20 13	Dpto. Dirección y Gestión de Empresas	0,00	0,00	1.800,00	0,00	0,00	0,00	0,00	1.800,00
244209 1A20 151	Dpto. Dirección y Gestión de Empresas	0,00	5.975,00	18.000,00	0,00	0,00	0,00	0,00	23.975,00
244209 1A20 2	Dpto. Dirección y Gestión de Empresas	0,00	13.815,04	2.423,39	47.979,60	29.080,93	0,00	74,48	-2.734,72
244209 1A20 60	Dpto. Dirección y Gestión de Empresas	0,00	5.305,26	17.521,70	721,93	1.572,84	0,00	404,05	23.273,82
244210 1A20 2	Dpto. Economía Aplicada	0,00	2,29	0,00	9.902,33	1,11	0,00	4.111,39	-14.010,32
244210 1A20 60	Dpto. Economía Aplicada	0,00	0,00	4.487,81	0,00	0,00	0,00	0,00	4.487,81
244211 1A20 2	Dpto. Edafología y Química Agrícola	0,00	606,52	679,10	11.785,15	0,00	0,00	495,90	-10.995,43
244211 1A20 60	Dpto. Edafología y Química Agrícola	0,00	4.329,17	14.452,72	687,31	2.824,94	0,00	5.085,36	15.834,16
244212 1A20 2	Dpto. Estadística y Matemática Aplicada	0,00	42.371,40	0,00	10.156,24	0,00	0,00	50.726,97	-18.511,81
244212 1A20 480	Dpto. Estadística y Matemática Aplicada	0,00	0,00	300,00	0,00	0,00	0,00	0,00	300,00
244212 1A20 60	Dpto. Estadística y Matemática Aplicada	0,00	4.881,34	6.940,04	0,00	600,91	0,00	5.482,25	6.940,04
244214 1A20 2	Dpto. Filología	0,00	26.175,30	900,00	21.035,64	0,00	0,00	24.930,75	-18.891,09
244214 1A20 60	Dpto. Filología	0,00	2.905,16	10.320,14	2.530,74	457,81	0,00	0,00	11.152,37
244214 1A20 66	Dpto. Filología	0,00	0,00	132,42	0,00	0,00	0,00	0,00	132,42
244215 1A20 2	Dpto. Filología Inglesa y Alemana	0,00	5.103,33	0,00	12.051,37	0,00	0,00	4.885,73	-11.833,77
244215 1A20 60	Dpto. Filología Inglesa y Alemana	0,00	2.872,47	6.677,59	1.739,74	0,00	0,00	1.062,36	6.747,96
244216 1A20 2	Dpto. Ciencias Humanas y Sociales	0,00	23.461,06	977,35	15.250,74	5.075,38	0,00	25.906,29	-11.643,24
244216 1A20 60	Dpto. Ciencias Humanas y Sociales	0,00	3.925,04	9.665,99	0,00	609,75	0,00	4.462,95	9.737,83
244217 1A20 2	Dpto. Física Aplicada	0,00	0,00	34.397,12	29.823,24	0,00	0,00	17.232,77	-12.658,89
244217 1A20 60	Dpto. Física Aplicada	0,00	33.310,75	32.332,79	32.385,12	0,00	0,00	6.139,33	27.119,09
244218 1A20 2	Dpto. Geometría, Topología y Q. Orgánica	0,00	0,00	16.484,57	20.486,40	8,65	0,00	495,57	-4.488,75
244218 1A20 60	Dpto. Geometría, Topología y Q. Orgánica	0,00	10.012,30	17.295,30	10.228,00	0,00	0,00	4.097,65	12.981,95
244219 1A20 2	Dpto. Hidrogeología y Q. Analítica	0,00	0,00	7.598,19	15.101,89	0,00	719,50	0,00	-6.784,20
244219 1A20 60	Dpto. Hidrogeología y Q. Analítica	0,00	7.097,82	12.152,16	5.647,41	2.234,70	0,00	3.719,16	12.118,11
244220 1A20 2	Dpto. Historia, Geografía e Hª del Arte	0,00	13.215,00	1.038,07	17.979,16	1.800,83	0,00	15.641,06	-17.566,32
244220 1A20 60	Dpto. Historia, Geografía e Hª del Arte	0,00	3.600,37	8.682,85	973,22	532,34	0,00	3.198,40	8.643,94
244221 1A20 2	Dpto. Ingeniería Química	0,00	12.686,89	6.483,40	23.098,74	0,00	4.323,32	5.980,07	-5.585,20
244221 1A20 60	Dpto. Ingeniería Química	0,00	30.986,16	22.817,69	0,00	0,00	0,00	19.736,76	34.067,09
244221 1A20 66	Dpto. Ingeniería Química	0,00	0,00	299,63	0,00	0,00	0,00	0,00	299,63
244222 1A20 2	Dpto. Ingeniería Rural	0,00	0,00	9.376,17	21.511,21	0,00	331,20	368,32	-12.172,16
244222 1A20 60	Dpto. Ingeniería Rural	0,00	74.697,92	199.339,79	13.428,06	0,00	0,00	140.499,33	120.110,32
244222 1A20 64	Dpto. Ingeniería Rural	0,00	0,00	6.469,41	0,00	0,00	0,00	167,04	6.302,37
244223 1A20 151	Dpto. Lenguajes y Computación	0,00	0,00	180,00	0,00	0,00	0,00	0,00	180,00
244223 1A20 2	Dpto. Lenguajes y Computación	0,00	0,00	13.730,07	55.740,88	0,00	0,00	0,00	-42.010,81
244223 1A20 60	Dpto. Lenguajes y Computación	0,00	28.514,44	51.853,71	8.556,38	7.236,90	0,00	14.026,50	65.022,17
244223 1A20 64	Dpto. Lenguajes y Computación	0,00	0,00	10.531,93	0,00	0,00	0,00	0,00	10.531,93
244223 1A20 66	Dpto. Lenguajes y Computación	0,00	0,00	2.568,11	0,00	0,00	0,00	9,54	2.558,57
244224 1A20 2	Dpto. Personalidad, Evaluación y Tratamiento Psic.	0,00	2.858,71	695,08	16.690,69	845,83	0,00	0,00	-12.291,07
244224 1A20 60	Dpto. Personalidad, Evaluación y Tratamiento Psic.	0,00	1.362,52	10.919,02	161,12	0,00	0,00	47,89	12.072,53
244224 1A20 66	Dpto. Personalidad, Evaluación y Tratamiento Psic.	0,00	56,50	0,00	56,50	0,00	0,00	0,00	0,00
244225 1A20 2	Dpto. Psicología Evolutiva y de la Educación	0,00	26.761,70	5,23	8.347,93	3.450,72	0,00	34.885,78	-13.016,06
244225 1A20 60	Dpto. Psicología Evolutiva y de la Educación	0,00	0,00	4.290,91	41,60	0,00	0,00	412,49	3.836,82
244226 1A20 2	Dpto. Química Física, Bioquímica y Q. Inorgánica	0,00	0,00	3.484,44	11.722,18	54,68	0,00	0,00	-8.183,06
244226 1A20 60	Dpto. Química Física, Bioquímica y Q. Inorgánica	0,00	5.017,19	8.402,22	2.249,01	2.713,44	0,00	4.107,01	9.776,83
244228 1A20 2	Dpto. Enfermería y Fisioterapia	0,00	3.143,90	6.112,44	20.502,57	0,00	0,00	5.804,92	-17.051,15
244228 1A20 60	Dpto. Enfermería y Fisioterapia	0,00	10.267,42	31.332,35	4.170,01	3.761,97	0,00	4.021,62	37.170,11

Crédito	Descripción	Extraordinarios y Suplementos	Ampliaciones de crédito	Transferencias positivas	Transferencias negativas	Incorporaciones de crédito	Generación por ingresos	Bajas por Anulación	Total Modif.
244228 1A20 66	Dpto. Enfermería y Fisioterapia	0,00	0,00	121,24	0,00	0,00	0,00	0,00	121,24
244231 1A20 2	Dpto. Neurociencia y Ciencias de la Salud	0,00	13.054,59	6.647,66	17.845,20	3.785,97	0,00	19.621,43	-13.978,41
244231 1A20 60	Dpto. Neurociencia y Ciencias de la Salud	0,00	7.698,84	8.324,99	1.053,02	2.989,17	0,00	8.362,63	9.597,35
244231 1A20 64	Dpto. Neurociencia y Ciencias de la Salud	0,00	0,00	1.740,00	0,00	0,00	0,00	0,00	1.740,00
244232 1A20 2	Dpto. Didáctica de la Matemática y CC. Experiment.	0,00	8.255,04	7.664,00	5.837,07	0,00	0,00	17.380,26	-7.298,29
244232 1A20 60	Dpto. Didáctica de la Matemática y CC. Experiment.	0,00	3.486,22	3.775,68	0,00	1.038,97	0,00	4.543,71	3.757,16
244232 1A20 66	Dpto. Didáctica de la Matemática y CC. Experiment.	0,00	107,00	0,00	0,00	0,00	0,00	107,00	0,00
244233 1A20 2	Dpto. Didáctica de la Lengua, Lit. y CC. Sociales	0,00	1.089,84	0,00	7.287,43	0,00	0,00	5.367,43	-11.565,02
244233 1A20 60	Dpto. Didáctica de la Lengua, Lit. y CC. Sociales	0,00	3.082,58	6.129,26	0,00	695,86	0,00	5.813,69	4.094,01
244234 1A20 151	Dpto. Filología Francesa y Lingüística Gral.	0,00	0,00	200,00	0,00	0,00	0,00	0,00	200,00
244234 1A20 2	Dpto. Filología Francesa y Lingüística Gral.	0,00	6,38	3.058,35	14.758,87	0,00	0,00	9,96	-11.704,10
244234 1A20 60	Dpto. Filología Francesa y Lingüística Gral.	0,00	0,00	4.209,14	2.193,48	0,00	0,00	0,00	2.015,66
244235 1A20 2	Dpto. Derecho 1	0,00	11.421,89	2.477,68	10.921,53	0,00	0,00	13.939,27	-10.961,23
244235 1A20 60	Dpto. Derecho 1	0,00	1.735,37	5.813,45	0,00	0,00	0,00	1.476,68	6.072,14
244237 1A20 2	Dpto. Tomás y Valiente	0,00	4.810,71	4.823,55	16.246,82	529,53	0,00	5.105,57	-11.188,60
244237 1A20 60	Dpto. Tomás y Valiente	0,00	2.450,51	9.132,97	0,00	298,99	0,00	2.752,50	9.129,97
244238 1A20 2	Dpto. Derecho 4	0,00	6.041,27	0,00	10.147,89	711,74	96,67	6.440,19	-9.738,40
244238 1A20 60	Dpto. Derecho 4	0,00	2.458,79	6.546,11	1.662,37	333,82	0,00	40,63	7.635,72
244239 1A20 2	Dpto. Producción Vegetal	0,00	27.724,68	900,00	31.277,76	0,00	0,00	6.159,71	-8.812,79
244239 1A20 60	Dpto. Producción Vegetal	0,00	10.167,06	30.180,86	0,00	2.568,84	0,00	12.276,24	30.640,52
300000 2A00 64	Subvención proyecto Cajamar	0,00	0,00	0,00	0,00	168.927,84	0,00	0,00	168.927,84
300001 2A00 64	Proyecto de Inv. Fernando Bienvenido Bárcena	0,00	0,00	0,00	0,00	88,51	0,00	0,00	88,51
300006 2A00 64	Proyecto de Inv. Tomás Cabello García	0,00	0,00	0,00	0,00	96,12	0,00	0,00	96,12
300012 2A00 64	Proyecto de Inv. Antonio Valverde García	0,00	0,00	0,00	6.209,26	6.209,26	0,00	0,00	0,00
300024 2A00 64	Proyecto de Inv. J. Francisco Mota Poveda	0,00	0,00	0,00	0,00	0,48	0,00	0,00	0,48
300028 2A00 64	Proyecto de Inv. Agustín Molina Morales	0,00	0,00	0,00	0,00	0,01	0,00	0,00	0,01
300033 2A00 64	Proyecto de Inv. Carmelo Rodríguez Torreblanca	0,00	0,00	0,00	0,00	1.299,71	0,00	0,00	1.299,71
300036 2A00 64	Proyecto de Inv. Mª José Sánchez-Muros Lozano	0,00	0,00	0,00	0,00	0,24	0,00	0,00	0,24
300039 2A00 64	Proyecto de Inv. Trinidad Angosto Trillo	0,00	0,00	0,00	1.063,16	2.045,24	0,00	0,00	982,08
300041 2A00 64	Proyecto de Inv. José Luis Callejón Baena	0,00	0,00	0,00	0,00	13.602,67	0,00	0,00	13.602,67
300042 2A00 64	Proyecto de Inv. Tomás Cabello García	0,00	0,00	0,00	0,00	97,13	0,00	0,00	97,13
300045 2A00 64	Proyecto de Inv. Andrés Sánchez Picón	0,00	0,00	0,00	0,00	6,01	0,00	0,00	6,01
300052 2A00 64	Proyecto de Inv. Tomás Cabello García	0,00	0,00	0,00	0,00	1.486,07	0,00	0,00	1.486,07
300053 2A00 64	Proyecto de Inv. Alberto A. Marín Marín	0,00	0,00	0,00	0,00	6.482,11	0,00	0,00	6.482,11
300054 2A00 64	Proyecto de Inv. José Salazar Mato	0,00	0,00	0,00	0,00	6,69	9.519,23	0,00	9.525,92
300056 2A00 64	Proyecto de Inv. Rafael Cañero León	0,00	0,00	755,19	138,25	2.194,19	0,00	0,00	2.811,13
300058 2A00 64	Proyecto de Inv. Julio Cesar Tello Marquina	0,00	0,00	0,00	122,31	3.701,21	0,00	0,00	3.578,90
300066 2A00 64	Proyecto de Inv. Francisco García Camacho	0,00	0,00	0,00	0,00	25,33	0,00	0,00	25,33
300073 2A00 64	Proyecto de Inv. Manuel Berenguel Soria	0,00	0,00	0,00	0,00	0,04	0,00	0,00	0,04
300081 2A00 64	Proyecto de Inv. Cecilio Oyonarte Gutiérrez	0,00	0,00	16.500,00	151,87	12.225,01	0,00	0,00	28.573,14
300082 2A00 64	Proyecto de Inv. José Mª Calaforra Chordí	0,00	0,00	0,00	0,04	0,04	0,00	0,00	0,00
300084 2A00 64	Proyecto de Inv. Marisol Navas Luque	0,00	0,00	0,00	0,09	0,09	0,00	0,00	0,00
300085 2A00 64	Proyecto de Inv. Manuel Navarro Bernal	0,00	0,00	0,00	141,28	141,28	0,00	0,00	0,00
300086 2A00 64	Proyecto de Inv. José Antonio Rodríguez Lallena	0,00	0,00	0,00	0,00	390,90	0,00	0,00	390,90
300089 2A00 64	Proyecto de Inv. Jorge Lirola Delgado	0,00	0,00	0,00	0,00	0,11	0,00	0,00	0,11
300090 2A00 64	Proyecto de Inv. Joaquín Moreno Casco	0,00	0,00	0,00	0,00	4,07	0,00	0,00	4,07
300093 2A00 64	Proyecto de Inv. Julio César Tello Marquina	0,00	0,00	0,00	0,00	180,28	0,00	0,00	180,28

Crédito	Descripción	Extraordinarios y Suplementos	Ampliaciones de crédito	Transferencias positivas	Transferencias negativas	Incorporaciones de crédito	Generación por ingresos	Bajas por Anulación	Total Modif.
300096 2A00 64	Proyecto de Inv. Santiago Bonachela Castaño	0,00	0,00	0,00	0,00	678,27	0,00	0,00	678,27
300097 2A00 64	Proyecto de Inv. Antonio Vargas Berenguel	0,00	0,00	0,00	0,00	1,79	0,00	0,00	1,79
300098 2A00 64	Proyecto de Inv. Julián Sánchez-Hermosilla López	0,00	0,00	0,00	0,00	43,30	0,00	0,00	43,30
300099 2A00 64	Proyecto de Inv. Emilio Galdeano Gómez	0,00	0,00	182,00	5,09	10,86	0,00	0,00	187,77
300100 2A00 64	Proyecto de Inv. Federico García Maroto	0,00	0,00	0,00	0,00	4,30	0,00	0,00	4,30
300101 2A00 64	Proyecto de Inv. Ana Araceli Peña Fernández	0,00	0,00	0,00	0,00	3,33	0,00	0,00	3,33
300102 2A00 64	Proyecto de Inv. Diego Valera Martínez	0,00	0,00	0,00	0,00	0,06	0,00	0,00	0,06
300103 2A00 64	Proyecto de Inv. Ángel Carreño Ortega	0,00	0,00	0,00	0,00	0,65	0,00	0,00	0,65
300104 2A00 64	Proyecto de Inv. José Antonio López Martínez	0,00	0,00	0,00	0,00	0,38	0,00	0,00	0,38
300105 2A00 64	Proyecto de Inv. Juan Fco. Mota Poveda	0,00	0,00	0,00	15,00	421,16	0,00	0,00	406,16
300106 2A00 64	Proyecto de Inv. Francisco García Marcos	0,00	0,00	0,00	0,00	189,14	0,00	0,00	189,14
300108 2A00 64	Proyecto de Inv. Manuel Berenguel Soria	0,00	0,00	0,00	30,00	24.839,56	7.623,00	0,00	32.432,56
300113 2A00 64	Proyecto de Inv. Mª del Mar Ruiz Castillo	0,00	0,00	0,00	0,00	46,12	0,00	0,00	46,12
300115 2A00 64	Proyecto de Inv. Antonio Valverde García	0,00	0,00	0,00	28,98	28,98	0,00	0,00	0,00
300117 2A00 64	Proyecto de Inv. Antonio Valverde García	0,00	0,00	0,00	0,00	0,98	0,00	0,00	0,98
300123 2A00 64	Proyecto de Inv. Antonio José Fernández Barbero	0,00	0,00	0,00	0,06	3.966,75	0,00	0,00	3.966,69
300125 2A00 64	Proyecto de Inv. Fco. Javier Moyano López	0,00	0,00	0,00	0,00	50.723,17	0,00	0,00	50.723,17
300127 2A00 64	Proyecto de Inv. Francisco Gabriel Acíén Fernández	0,00	0,00	0,00	664,08	1.515,64	0,00	0,00	851,56
300128 2A00 64	Proyecto de Inv. Antonio Vargas Berenguel	0,00	0,00	0,00	0,00	6,65	0,00	0,00	6,65
300129 2A00 64	Proyecto de Inv. Juan José Ortells Rodríguez	0,00	0,00	0,00	389,39	398,39	0,00	0,00	9,00
300130 2A00 64	Proyecto de Inv. Francisco Andújar Castillo	0,00	0,00	820,66	0,00	4.517,91	0,00	0,00	5.338,57
300131 2A00 64	Proyecto de Inv. Luis Cortés Rodríguez	0,00	0,00	0,00	600,00	7.653,99	0,00	0,00	7.053,99
300134 2A00 64	Proyecto de Inv. María Martínez Galera	0,00	0,00	0,00	0,00	166,44	0,00	0,00	166,44
300136 2A00 64	Proyecto de Inv. Antonio Manuel Romerosa Nieves	0,00	0,00	0,00	0,05	0,05	0,00	0,00	0,00
300137 2A00 64	Proyecto de Inv. Manuel Sánchez Marañón	0,00	0,00	0,00	25,75	25,75	0,00	0,00	0,00
300138 2A00 64	Proyecto de Inv. Francisco Camacho Ferre	0,00	0,00	3.000,00	413,89	14.343,97	0,00	0,00	16.930,08
300144 2A00 64	Proyecto de Inv. Amelia García Luengo	0,00	0,00	0,00	0,00	1,01	0,00	0,00	1,01
300146 2A00 64	Proyecto de Inv. Jaime de Pablo Valenciano	0,00	0,00	0,00	6,38	6,38	0,00	0,00	0,00
300147 2A00 64	Proyecto de Inv. José Luis Guil Guerrero	0,00	0,00	9.053,15	0,00	0,00	0,00	0,00	9.053,15
300149 2A00 64	Proyecto de Inv. Manuel Sánchez Pérez	0,00	0,00	0,00	0,00	3.347,80	0,00	0,00	3.347,80
300150 2A00 64	Proyecto de Inv. Andrés Sánchez Picón	0,00	0,00	0,00	84,99	2.607,83	0,00	0,00	2.522,84
300152 2A00 64	Proyecto de Inv. Ramón Carreño Carreño	0,00	0,00	0,00	0,00	0,80	0,00	0,00	0,80
300153 2A00 64	Proyecto de Inv. Manuel Jaén García	0,00	0,00	0,00	0,00	0,05	0,00	0,00	0,05
300154 2A00 64	Proyecto de Inv. Mª Ángeles Iniesta Bonillo	0,00	0,00	0,00	0,00	231,36	0,00	0,00	231,36
300155 2A00 64	Proyecto de Inv. Jaime de Pablo Valenciano	0,00	0,00	6,38	277,20	273,46	0,00	0,00	2,64
300157 2A00 64	Proyecto de Inv. Antonia Garrido Frenich	0,00	0,00	0,00	0,00	12.223,92	0,00	0,00	12.223,92
300158 2A00 64	Proyecto de Inv. María Martínez Galera	0,00	0,00	0,00	0,00	523,53	0,00	0,00	523,53
300159 2A00 64	Proyecto de Inv. Manuel Sánchez Pérez	0,00	0,00	0,00	0,00	5.974,86	0,00	0,00	5.974,86
300160 2A00 64	Proyecto de Inv. Julián Sánchez-Hermosilla López	0,00	0,00	0,00	0,00	1.871,55	0,00	0,00	1.871,55
300161 2A00 64	Proyecto de Inv. Mª Dolores Suárez Medina	0,00	0,00	0,00	0,00	119,23	0,00	0,00	119,23
300163 2A00 64	Proyecto de Inv. Carmelo Rodríguez Torreblanca	0,00	0,00	0,00	13,05	56.304,07	0,00	0,00	56.291,02
300164 2A00 64	Proyecto de Inv. Carmelo Rodríguez Torreblanca	0,00	0,00	0,00	0,00	9.384,23	0,00	0,00	9.384,23
300165 2A00 64	Proyecto de Inv. Salvador Cruz Rambaud	0,00	0,00	0,00	0,00	1,73	0,00	0,00	1,73
300167 2A00 64	Proyecto de Inv. Juan Fernández Sierra	0,00	0,00	0,00	0,00	0,01	0,00	0,00	0,01
300168 2A00 64	Proyecto de Inv. José Antonio Sánchez Pérez	0,00	0,00	0,00	0,00	27.778,34	0,00	0,00	27.778,34
300169 2A00 64	Proyecto de Inv. Amadeo Rodríguez Fernández-Alba	0,00	0,00	0,00	0,00	627,56	0,00	0,00	627,56
300170 2A00 64	Proyecto de Inv. Mª Luisa Gallardo Pino	0,00	0,00	0,00	0,00	88,25	0,00	0,00	88,25

Crédito	Descripción	Extraordinarios y Suplementos	Ampliaciones de crédito	Transferencias positivas	Transferencias negativas	Incorporaciones de crédito	Generación por ingresos	Bajas por Anulación	Total Modif.
300171 2A00 64	Proyecto de Inv. Antonio Salmerón Cerdán	0,00	0,00	0,00	8,16	77,97	0,00	0,00	69,81
300172 2A00 64	Proyecto de Inv. José Jesús Casas Jiménez	0,00	0,00	0,00	0,00	1,27	0,00	0,00	1,27
300173 2A00 64	Proyecto de Inv. Manuel Berenguel Soria	0,00	0,00	0,00	0,00	0,82	0,00	0,00	0,82
300174 2A00 64	Proyecto de Inv. Pablo Barranco Vega	0,00	0,00	0,00	0,00	249,42	0,00	0,00	249,42
300178 2A00 64	Proyecto de Inv. Carmen Barón Bravo	0,00	0,00	0,00	0,00	124,16	0,00	0,00	124,16
300179 2A00 64	Proyecto de Inv. Fco. Javier Batlles Garrido	0,00	0,00	0,00	0,00	336,50	0,00	0,00	336,50
300181 2A00 64	Proyecto de Inv. José Luis Guil Guerrero	0,00	0,00	0,00	0,00	1,62	0,00	0,00	1,62
300182 2A00 64	Proyecto de Inv. Fernando López Ortiz	0,00	0,00	0,00	13.270,27	13.270,27	0,00	0,00	0,00
300185 2A00 64	Proyecto de Inv. Fernando Sánchez Rodrigo	0,00	0,00	0,00	0,00	3.301,45	0,00	0,00	3.301,45
300186 2A00 64	Proyecto de Inv. Mª Luisa Santos Pastor	0,00	0,00	0,00	2.511,13	9.124,41	0,00	0,00	6.613,28
300186 2A00 700	Proyecto de Inv. Mª Luisa Santos Pastor	0,00	0,00	99,62	0,00	0,00	0,00	0,00	99,62
300188 2A00 64	Proyecto de Inv. Julio César Tello Marquina	0,00	0,00	0,00	0,00	6.354,05	0,00	0,00	6.354,05
300189 2A00 64	Proyecto de Inv. Andrés García Lorca	0,00	0,00	0,00	0,00	3.652,89	0,00	0,00	3.652,89
300190 2A00 64	Proyecto de Inv. José Joaquín Céspedes Lorente	0,00	0,00	0,00	0,00	944,01	0,00	0,00	944,01
300191 2A00 64	Proyecto de Inv. Francisco García Camacho	0,00	0,00	0,00	0,00	197,02	0,00	0,00	197,02
300193 2A00 64	Proyecto de Inv. Rafael Lozano Ruiz	0,00	0,00	0,00	263,64	5.133,46	1.026,00	0,00	5.895,82
300194 2A00 64	Proyecto de Inv. Juan José Hinojosa Torralvo	0,00	0,00	0,00	0,00	0,25	0,00	0,00	0,25
300195 2A00 64	Proyecto de Inv. Andrei Martínez Finkelstein	0,00	0,00	0,00	0,00	5,38	0,00	0,00	5,38
300196 2A00 64	Proyecto de Inv. Ramón Álvarez de Manzaneda	0,00	0,00	0,00	0,00	16,70	0,00	0,00	16,70
300197 2A00 64	Proyecto de Inv. Ana Araceli Peña Fernández	0,00	0,00	0,00	0,00	11.150,08	0,00	0,00	11.150,08
300198 2A00 64	Proyecto de Inv. Francisco Rodríguez Díaz	0,00	0,00	208,22	0,00	29,36	0,00	0,00	237,58
300199 2A00 64	Proyecto de Inv. José Mª Fernández Sevilla	0,00	0,00	0,00	0,00	66,86	0,00	0,00	66,86
300200 2A00 64	Proyecto de Inv. Pedro Martínez Ruano	0,00	0,00	300,00	0,00	819,75	0,00	0,00	1.119,75
300201 2A00 64	Proyecto de Inv. Juan Valenzuela Manjón-Cabeza	0,00	0,00	0,00	0,00	2.789,17	0,00	0,00	2.789,17
300202 2A00 64	Proyecto de Inv. Diego Luis Valera Martínez	0,00	0,00	0,00	0,00	10.013,56	0,00	0,00	10.013,56
300203 2A00 64	Proyecto de Inv. Iñigo del Guayo Castiella	0,00	0,00	0,00	0,00	256,08	0,00	0,00	256,08
300204 2A00 64	Proyecto de Inv. Carlos Vargas Vasserot	0,00	0,00	0,00	46,52	9.888,14	0,00	0,00	9.841,62
300205 2A00 64	Proyecto de Inv. Francisco Luzón Martínez	0,00	0,00	26,09	0,00	3.275,09	0,00	0,00	3.301,18
300206 2A00 64	Proyecto de Inv. Jesús Gil Roales-Nieto	0,00	0,00	0,00	1.979,03	2.870,31	0,00	0,00	891,28
300207 2A00 64	Proyecto de Inv. Inmaculada García Fernández	0,00	0,00	0,00	0,00	4.616,37	0,00	0,00	4.616,37
300209 2A00 64	Proyecto de Inv. Pablo Pumares Fernández	0,00	0,00	0,00	0,00	1.920,99	0,00	0,00	1.920,99
300212 2A00 64	Proyecto de Inv. Jesús Manuel Almendros Jiménez	0,00	0,00	148,56	0,00	7.156,21	0,00	0,00	7.304,77
300213 2A00 64	Proyecto de Inv. José Eduardo Belda Suárez	0,00	0,00	0,00	0,00	4,03	0,00	0,00	4,03
300214 2A00 64	Proyecto de Inv. Manuel Berenguel Soria	0,00	0,00	0,00	0,00	4,77	0,00	0,00	4,77
300215 2A00 64	Proyecto de Inv. Santiago Bonachela Castaño	0,00	0,00	0,00	35,00	166,87	0,00	0,00	131,87
300217 2A00 64	Proyecto de Inv. Rafael Cañero León	0,00	0,00	138,25	303,86	17.685,81	303,86	0,00	17.824,06
300218 2A00 64	Proyecto de Inv. Julián Cuevas González	0,00	0,00	0,00	0,00	158,85	0,00	0,00	158,85
300220 2A00 64	Proyecto de Inv. Fernando Rogelio García Barroso	0,00	0,00	0,00	0,00	0,34	0,00	0,00	0,34
300221 2A00 64	Proyecto de Inv. Federico García Maroto	0,00	0,00	0,00	3.307,44	12.085,74	0,00	0,00	8.778,30
300223 2A00 64	Proyecto de Inv. Manuel López Muñoz	0,00	0,00	0,00	0,00	4.728,42	0,00	0,00	4.728,42
300224 2A00 64	Proyecto de Inv. Carmen Luciano Soriano	0,00	0,00	0,00	0,00	50,20	0,00	0,00	50,20
300225 2A00 64	Proyecto de Inv. Mª Isabel Navas Ocaña	0,00	0,00	0,00	0,00	1,46	0,00	0,00	1,46
300227 2A00 64	Proyecto de Inv. Ignacio M. Rodríguez García	0,00	0,00	130,50	795,86	3.065,01	0,00	0,00	2.399,65
300228 2A00 64	Proyecto de Inv. Antonio Pulido Bosch	0,00	0,00	0,00	7.992,52	18.049,99	0,00	0,00	10.057,47
300228 2A00 700	Proyecto de Inv. Antonio Pulido Bosch	0,00	0,00	288,77	0,00	0,00	0,00	0,00	288,77
300229 2A00 64	Proyecto de Inv. Julián Sánchez-Hermosilla López	0,00	0,00	0,00	658,80	987,49	0,00	0,00	328,69
300231 2A00 64	Proyecto de Inv. Julio C. Tello Marquina	0,00	0,00	17,31	0,00	4.579,51	0,00	0,00	4.596,82



Crédito	Descripción	Extraordinarios y Suplementos	Ampliaciones de crédito	Transferencias positivas	Transferencias negativas	Incorporaciones de crédito	Generación por ingresos	Bajas por Anulación	Total Modif.
300234 2A00 64	Proyecto de Inv. Antonia Garrido Frenich	0,00	0,00	0,00	0,00	0,09	0,00	0,00	0,09
300235 2A00 64	Proyecto de Inv. Emilio Galdeano Gómez	0,00	31,70	5,09	500,00	93,23	382,00	0,00	12,02
300235 2A00 790	Proyecto de Inv. Emilio Galdeano Gómez	0,00	0,00	500,00	0,00	0,00	0,00	0,00	500,00
300237 2A00 64	Proyecto de Inv. Manuel Sánchez Pérez	0,00	0,00	0,00	22,60	34.974,55	0,00	0,00	34.951,95
300238 2A00 64	Proyecto de Inv. Miguel Urrestarazu Gavilán	0,00	0,00	0,00	0,00	0,48	0,00	0,00	0,48
300239 2A00 64	Proyecto de Inv. Manuel Aguilar Torres	0,00	0,00	12,41	0,00	118,50	0,00	0,00	130,91
300241 2A00 64	Proyecto de Inv. Ángel Jesús Callejón Ferre	0,00	0,00	0,00	0,00	140,16	0,00	0,00	140,16
300243 2A00 64	Proyecto de Inv. José María Fernández Sevilla	0,00	0,00	0,00	0,00	1,43	0,00	0,00	1,43
300245 2A00 64	Proyecto de Inv. Ignacio Rodríguez García	0,00	0,00	0,00	1.286,59	1.286,59	0,00	0,00	0,00
300249 2A00 64	Proyecto de Inv. Blas Torrecillas Jover	0,00	0,00	0,00	0,57	9.000,00	0,00	0,00	8.999,43
300254 2A00 64	Proyecto de Inv. Manuel Díaz López	0,00	0,00	0,00	0,00	28.611,71	0,00	0,00	28.611,71
300255 2A00 64	Proyecto de Inv. Manuel Jamilena Quesada	0,00	0,00	0,00	953,35	7.870,69	10.857,00	0,00	17.774,34
300256 2A00 64	Proyecto de Inv. Antonio Vargas Berenguel	0,00	0,00	0,00	273,33	3.625,06	8.400,00	0,00	11.751,73
300257 2A00 64	Proyecto de Inv. Víctor Corchete Fernández	0,00	0,00	0,00	0,00	4.949,58	4.830,00	0,00	9.779,58
300258 2A00 64	Proyecto de Inv. Alfonso Robles Medina	0,00	0,00	5.000,00	22,50	18.314,40	23.140,00	0,00	46.431,90
300260 2A00 64	Proyecto de Inv. Manuel Navarro Bernal	0,00	0,00	0,00	0,00	22.786,62	0,00	0,00	22.786,62
300261 2A00 64	Proyecto de Inv. Mª José Cazorla González	0,00	385,52	1.034,48	2.010,00	3.185,48	2.159,00	0,00	4.754,48
300262 2A00 64	Proyecto de Inv. Mª Encarnación Carmona Samper	0,00	0,00	0,00	0,00	10.731,98	7.039,20	0,00	17.771,18
300263 2A00 64	Proyecto de Inv. Mª de los Ángeles Fernández Estévez	0,00	0,00	0,00	0,00	3.985,30	3.108,00	0,00	7.093,30
300264 2A00 64	Proyecto de Inv. Jesús de la Fuente Arias	0,00	0,00	0,00	0,00	883,12	1.346,80	0,00	2.229,92
300267 2A00 64	Proyecto de Inv. José A. Sánchez Pérez	0,00	0,00	544,95	0,00	33.191,72	15.099,00	0,00	48.835,67
300268 2A00 64	Proyecto de Inv. Alfredo Tolón Becerra	0,00	0,00	1.634,00	0,00	24.314,71	16.800,00	0,00	42.748,71
300269 2A00 64	Proyecto de Inv. Gabriel Núñez Ruiz	0,00	0,00	67,00	4,20	5.026,34	2.296,00	0,00	7.385,14
300270 2A00 64	Proyecto de Inv. Enrique Reboloso Pacheco	0,00	0,00	0,00	11,42	9.446,03	3.360,00	0,00	12.794,61
300273 2A00 64	Proyecto de Inv. Gonzalo Herranz de Rafael	0,00	0,00	0,00	0,87	5.631,23	0,00	0,00	5.630,36
300275 2A00 64	Proyecto de Inv. José A. Gázquez Parra	0,00	0,00	128,98	161,22	531,53	8.232,00	0,00	8.731,29
300276 2A00 64	Proyecto de Inv. Francisco J. Moyano López	0,00	0,00	0,00	0,00	4.763,75	0,00	0,00	4.763,75
300277 2A00 64	Proyecto de Inv. Antonio José Fernández Barbero	0,00	0,00	0,00	6,30	30.230,10	17.640,00	0,00	47.863,80
300278 2A00 64	Proyecto de Inv. Juan Francisco Mota Poveda	0,00	0,00	7.785,83	0,00	13.554,68	0,00	0,00	21.340,51
300280 2A00 64	Proyecto de Inv. Francisco Checa Olmos	0,00	0,00	464,84	820,66	4.155,41	0,00	0,00	3.799,59
300281 2A00 64	Convenio con As. Sociales en materia de Drogodependencias	0,00	0,00	0,00	600,00	1.497,95	0,00	0,00	897,95
300282 2A00 64	Proyecto de Inv. Jesús Gil Roales-Nieto	0,00	0,00	0,00	0,00	2.816,70	0,00	0,00	2.816,70
300283 2A00 64	Convenio con As. Sociales en materia de Drogodependencias	0,00	0,00	600,00	0,00	2.514,87	0,00	0,00	3.114,87
300284 2A00 64	Proyecto de Inv. José Luis Martínez Vidal	0,00	0,00	0,00	1.616,60	1.616,60	2.250,00	0,00	2.250,00
300285 2A00 64	Proyecto de Inv. Julio Peñas de Giles	0,00	0,00	0,00	0,00	1,57	0,00	0,00	1,57
300287 2A00 64	Proyecto de Inv. Diego Luis Valera Martínez	0,00	0,00	5.350,93	2.431,57	0,00	0,00	0,00	2.919,36
300288 2A00 64	Proyecto de Inv. Felipe Rodríguez Vico	0,00	0,00	0,00	0,00	1,37	0,00	0,00	1,37
300289 2A00 64	Proyecto de Inv. Manuel Díaz López	0,00	0,00	0,00	48,44	9.987,48	0,00	0,00	9.939,04
300290 2A00 64	Proyecto de Inv. María Martínez Galera	0,00	0,00	0,00	0,00	16.866,45	0,00	0,00	16.866,45
300291 2A00 64	Proyecto de Inv. José Luis Martínez Vidal	0,00	0,00	5.763,75	360,00	10.664,80	0,00	0,00	16.068,55
300292 2A00 64	Proyecto de Inv. Mª José Sánchez-Muros Lozano	0,00	0,00	0,00	44,70	16.878,35	0,00	0,00	16.833,65
300293 2A00 64	Proyecto de Inv. Antonia Garrido Frenich	0,00	0,00	360,00	0,00	4.221,10	0,00	0,00	4.581,10
300294 2A00 64	Proyecto de Inv. Fco. Javier Alarcón López	0,00	0,00	12.000,00	46.234,55	16.731,07	64.200,00	0,00	46.696,52
300294 2A00 770	Proyecto de Inv. Fco. Javier Alarcón López	0,00	0,00	46.200,00	0,00	0,00	0,00	0,00	46.200,00
300295 2A00 64	Proyecto de Inv. Manuel Jamilena Quesada	0,00	0,00	14.770,00	693,89	5.981,84	0,00	0,00	20.057,95
300296 2A00 64	Proyecto de Inv. José Luis Guíl Guerrero	0,00	0,00	31.920,00	0,00	443,66	0,00	0,00	32.363,66
300297 2A00 64	Proyecto de Inv. Juan Capel Salinas	0,00	0,00	47.616,00	148,65	24,79	0,00	0,00	47.492,14

Crédito	Descripción	Extraordinarios y Suplementos	Ampliaciones de crédito	Transferencias positivas	Transferencias negativas	Incorporaciones de crédito	Generación por ingresos	Bajas por Anulación	Total Modif.
300298 2A00 64	Proyecto de Inv. Rafael Lozano Ruiz	0,00	0,00	25.250,00	0,00	132,44	0,00	0,00	25.382,44
300299 2A00 64	Proyecto de Inv. José Joaquín Moreno Casco	0,00	0,00	0,00	0,00	1.913,01	0,00	0,00	1.913,01
300302 2A00 64	Proyecto de Inv. Felipe Rodríguez Vico	0,00	0,00	0,00	876,94	51.145,36	11.700,00	0,00	61.968,42
300303 2A00 64	Proyecto de Inv. Fco. Javier Batlles Garrido	0,00	0,00	0,00	0,00	13.305,81	0,00	0,00	13.305,81
300304 2A00 64	Proyecto de Inv. José María Fernández Sevilla	0,00	0,00	0,00	0,00	304,92	0,00	0,00	304,92
300305 2A00 64	Proyecto de Inv. Antonio Miguel Bañón Hernández	0,00	0,00	0,00	300,00	11.347,19	0,00	0,00	11.047,19
300306 2A00 64	Proyecto de Inv. Antonio Salmerón Cerdán	0,00	0,00	0,00	56,00	51.224,35	0,00	0,00	51.168,35
300307 2A00 64	Proyecto de Inv. Manuel Sánchez Pérez	0,00	0,00	0,00	0,00	17.162,16	0,00	0,00	17.162,16
300308 2A00 64	Proyecto de Inv. Luis García Fuentes	0,00	0,00	0,00	28,84	30.190,74	8.940,00	0,00	39.101,90
300309 2A00 64	Proyecto de Inv. Amadeo Rodríguez Fernández-Alba	0,00	0,00	10.200,00	630,60	38.551,80	0,00	0,00	48.121,20
300310 2A00 64	Proyecto de Inv. Encarnación Soriano Ayala	0,00	0,00	0,00	0,00	3.028,22	0,00	0,00	3.028,22
300311 2A00 64	Proyecto de Inv. Francisco García Camacho	0,00	0,00	0,00	0,00	18,19	0,00	0,00	18,19
300312 2A00 64	Proyecto de Inv. Joaquín Moreno Casco	0,00	0,00	0,00	0,00	1,10	0,00	0,00	1,10
300313 2A00 64	Proyecto de Inv. José Antonio Sánchez Pérez	0,00	0,00	0,00	60,00	17.455,32	0,00	0,00	17.395,32
300314 2A00 64	Proyecto de Inv. Fco. Gabriel Acién Fernández	0,00	0,00	3.000,00	3.000,00	24.202,58	0,00	0,00	24.202,58
300315 2A00 64	Proyecto de Inv. José Luis López Castro	0,00	0,00	0,00	0,00	11.265,83	0,00	0,00	11.265,83
300316 2A00 64	Proyecto de Inv. Cecilio Oyonarte Gutiérrez	0,00	0,00	0,00	45,00	19.416,63	0,00	0,00	19.371,63
300317 2A00 64	Proyecto de Inv. Juan José Ortells Rodríguez	0,00	0,00	0,00	2.000,00	9.346,76	0,00	0,00	7.346,76
300318 2A00 64	Proyecto de Inv. Fco. Javier Molina Cobos	0,00	0,00	642,85	0,00	7.485,06	0,00	0,00	8.127,91
300319 2A00 64	Proyecto de Inv. Flor Zaldívar Basurto	0,00	0,00	0,00	35,87	3.316,29	0,00	0,00	3.280,42
300320 2A00 64	Proyecto de Inv. María Soledad Navas Luque	0,00	0,00	0,00	15,00	22.574,11	0,00	0,00	22.559,11
300321 2A00 64	Proyecto de Inv. José Luis Guil Guerrero	0,00	0,00	0,00	0,00	0,00	0,00	0,00	0,00
300322 2A00 64	Proyecto de Inv. Rodney Thompson	0,00	0,00	4.456,00	223,67	43.063,90	149,60	0,00	47.445,83
300323 2A00 64	Proyecto de Inv. Manuel Fernández Pérez	0,00	0,00	0,00	0,00	59.291,24	0,00	0,00	59.291,24
300324 2A00 64	Proyecto de Inv. Juan Capel Salinas	0,00	0,00	0,00	0,00	20.722,20	545,30	0,00	21.267,50
300325 2A00 64	Proyecto de Inv. Inmaculada Ferrer Felis	0,00	0,00	0,00	3,15	13.354,16	0,00	0,00	13.351,01
300327 2A00 64	Proyecto de Inv. Fernando Sánchez Rodrigo	0,00	0,00	22,60	45,00	12.702,85	0,00	0,00	12.680,45
300328 2A00 64	Proyecto de Inv. Amadeo Rodríguez	0,00	0,00	7.160,58	25.500,00	25.864,59	0,00	0,00	7.525,17
300329 2A00 64	Proyecto de Inv. Fco. Javier de las Nieves López	0,00	0,00	0,00	215,20	65.204,80	0,00	0,00	64.989,60
300330 2A00 64	Proyecto de Inv. El Amin Kaidi Lhachmi	0,00	0,00	0,00	406,05	10.494,66	0,00	0,00	10.088,61
300331 2A00 64	Proyecto de Inv. Isabel Mª Ortiz Rodríguez	0,00	0,00	0,00	0,00	6.727,09	0,00	0,00	6.727,09
300332 2A00 64	Proyecto de Inv. Carmen Senés Motilla	0,00	0,00	144,48	0,00	15.732,22	0,00	0,00	15.876,70
300333 2A00 64	Proyecto de Inv. Manuel Cantón Garbín	0,00	0,00	622,31	0,00	12.221,24	3.384,00	0,00	16.227,55
300334 2A00 64	Proyecto de Inv. Samuel Túnez Rodríguez	0,00	0,00	0,00	0,00	3.709,86	0,00	0,00	3.709,86
300335 2A00 64	Proyecto de Inv. Mª José López López	0,00	0,00	17,00	0,00	0,00	0,00	0,00	17,00
300336 2A00 64	Proyecto de Inv. Gonzalo Herranz de Rafael	0,00	0,00	0,00	0,00	15.929,71	0,00	0,00	15.929,71
300337 2A00 64	Proyecto de Inv. Daniela Padua Arcos	0,00	0,00	0,00	75,49	2.028,13	0,00	0,00	1.952,64
300338 2A00 64	Proyecto de Inv. Juan Fernández Sierra	0,00	0,00	16,77	6,00	3.409,08	0,00	0,00	3.419,85
300339 2A00 64	Proyecto de Inv. César Bernal Bravo	0,00	0,00	0,00	0,00	3.049,93	0,00	0,00	3.049,93
300340 2A00 64	Proyecto de Inv. Pilar Rodríguez Martínez	0,00	0,00	0,00	0,00	4.883,31	0,00	0,00	4.883,31
300341 2A00 64	Proyecto de Inv. Encarnación Soriano Ayala	0,00	0,00	0,00	201,55	6.436,05	0,00	0,00	6.234,50
300342 2A00 64	Proyecto de Inv. Pablo Pumares Fernández	0,00	0,00	5.373,32	6.645,98	7.863,91	0,00	0,00	6.591,25
300343 2A00 64	Proyecto de Inv. Rafael Lozano Ruiz	0,00	0,00	0,00	0,00	57.676,83	0,00	0,00	57.676,83
300344 2A00 64	Proyecto de Inv. Rodney Thompson	0,00	0,00	0,00	4.456,00	6.597,00	0,00	0,00	2.141,00
300345 2A00 64	Proyecto de Inv. Manuel López Escudero	0,00	0,00	0,00	0,00	7.623,04	0,00	0,00	7.623,04
300346 2A00 64	Proyecto de Inv. Manuel López Godoy	0,00	0,00	0,00	1.500,00	25.735,91	0,00	0,00	24.235,91
300347 2A00 64	Proyecto de Inv. Esther Giménez Luque	0,00	0,00	0,00	0,00	23.675,18	0,00	0,00	23.675,18

Crédito	Descripción	Extraordinarios y Suplementos	Ampliaciones de crédito	Transferencias positivas	Transferencias negativas	Incorporaciones de crédito	Generación por ingresos	Bajas por Anulación	Total Modif.
300348 2A00 64	Proyecto de Inv. Alfredo Tolón Becerra	0,00	0,00	0,00	0,00	12.000,00	0,00	0,00	12.000,00
300349 2A00 64	Proyecto de Inv. David Padilla Góngora	0,00	0,00	0,00	1.042,93	10.000,00	16.000,00	0,00	24.957,07
300350 2A00 64	Proyecto de Inv. José Jesús Gázquez Linares	0,00	0,00	2.000,00	0,00	121,86	0,00	0,00	2.121,86
300351 2A00 64	Proyecto de Inv. Gonzalo Herranz de Rafael	0,00	0,00	0,00	0,00	6.000,00	0,00	0,00	6.000,00
300352 2A00 64	Proyecto de Inv. María Soledad Navas Luque	0,00	0,00	0,00	0,00	12.000,00	0,00	0,00	12.000,00
300353 2A00 64	Proyecto de Inv. Carmen Pozo Muñoz	0,00	0,00	0,00	0,00	6.500,00	0,00	0,00	6.500,00
300354 2A00 64	Proyecto de Inv. Julián Cuevas González	0,00	0,00	0,00	0,00	0,00	0,00	0,00	0,00
300355 2A00 64	Proyecto de Inv. Francisco García Camacho	0,00	0,00	6.550,80	15,00	28.800,00	0,00	0,00	35.335,80
300356 2A00 64	Proyecto de Inv. Federico García Maroto	0,00	0,00	0,00	897,10	0,00	0,00	0,00	-897,10
300357 2A00 64	Proyecto de Inv. Julián Sánchez-Hermosilla López	0,00	0,00	0,00	370,00	0,00	0,00	0,00	-370,00
300358 2A00 64	Proyecto de Inv. Antonio Valverde García	0,00	0,00	0,00	90,00	28.800,00	0,00	0,00	28.710,00
300359 2A00 64	Proyecto de Inv. Francisco Luzón Martínez	0,00	0,00	0,00	716,00	8.640,00	0,00	0,00	7.924,00
300360 2A00 64	Proyecto de Inv. Antonio Posadas Chinchilla	0,00	0,00	0,00	204,00	7.857,00	0,00	0,00	7.653,00
300361 2A00 64	Proyecto de Inv. Rafael Lozano Ruiz	0,00	0,00	28.800,00	0,00	0,00	0,00	0,00	28.800,00
300362 2A00 64	Proyecto de Inv. Ana Agüera López	0,00	0,00	0,00	10.000,00	19.200,00	0,00	0,00	9.200,00
300363 2A00 64	Proyecto de Inv. Francisco Arrebola Liébanas	0,00	0,00	0,00	0,00	0,00	0,00	0,00	0,00
300364 2A00 64	Proyecto de Inv. José María Fernández Sevilla	0,00	0,00	0,00	0,00	21.760,00	0,00	0,00	21.760,00
300365 2A00 64	Proyecto de Inv. Fernando López Ortiz	0,00	0,00	8.000,00	21.012,35	17.280,00	0,00	0,00	4.267,65
300366 2A00 64	Proyecto de Inv. María del Mar Socías Viciano	0,00	0,00	0,00	145,43	28.800,00	0,00	0,00	28.654,57
300367 2A00 64	Proyecto de Inv. Jorge Lirola Delgado	0,00	0,00	6,27	300,00	0,00	31,55	0,00	-262,18
300368 2A00 64	Proyecto de Inv. Andrei Martínez Finkelshtein	0,00	0,00	0,00	0,00	17.600,00	0,00	0,00	17.600,00
300369 2A00 64	Proyecto de Inv. Blas Torrecillas Jover	0,00	0,00	523,52	0,00	13.760,00	0,00	0,00	14.283,52
300370 2A00 64	Proyecto de Inv. José Manuel Cimadevilla Redondo	0,00	0,00	0,00	1.500,00	0,00	0,00	0,00	-1.500,00
300371 2A00 64	Proyecto de Inv. Carmen Luciano Soriano	0,00	0,00	0,00	0,00	0,00	0,00	0,00	0,00
300372 2A00 64	Proyecto de Inv. Inmaculada García Fernández	0,00	0,00	0,00	0,00	79.680,00	0,00	0,00	79.680,00
300373 2A00 64	Proyecto de Inv. Antonio J. Casimiro Andújar	0,00	0,00	654,40	0,00	0,00	487,94	0,00	1.142,34
300374 2A00 64	Proyecto de Inv. Diego Luis Valera Martínez	0,00	0,00	0,00	0,00	0,00	0,00	0,00	0,00
300375 2A00 64	Proyecto de Inv. Juana Pulgar Ezquerria	0,00	0,00	0,00	0,00	0,00	0,00	0,00	0,00
300376 2A00 64	Proyecto de Inv. Carmen Senés Motilla	0,00	0,00	24.000,00	363,98	0,00	0,00	0,00	23.636,02
300377 2A00 64	Proyecto de Inv. Fco. Javier Cabello Piñar	0,00	0,00	85.500,00	0,00	0,00	0,00	0,00	85.500,00
300378 2A00 64	Proyecto de Inv. Fernando López Ortiz	0,00	0,00	115.479,00	11,36	0,00	0,00	0,00	115.467,64
300379 2A00 64	Proyecto de Inv. Carmen Luciano Soriano	0,00	0,00	90.000,00	0,00	0,00	0,00	0,00	90.000,00
300380 2A00 64	Proyecto de Inv. José J. Céspedes Lorente	0,00	0,00	0,00	0,00	0,00	0,00	0,00	0,00
300381 2A00 64	Proyecto de Inv. Juan Fernández Sierra	0,00	0,00	151,87	19,90	0,00	25.000,00	0,00	25.131,97
300383 2A00 64	Proyecto de Inv. Antonia Garrido Frenich	0,00	0,00	1.616,60	1.616,60	0,00	0,00	0,00	0,00
300384 2A00 64	Proyecto de Inv. Antonio Fernández Barbero	0,00	0,00	11.727,00	0,00	0,00	0,00	0,00	11.727,00
300385 2A00 64	Proyecto de Inv. Milagrosa Santos Hernández	0,00	0,00	0,00	0,00	0,00	0,00	0,00	0,00
300386 2A00 64	Proyecto de Inv. Francisco Ruiz Juan	0,00	0,00	11.997,53	2.997,53	0,00	0,00	0,00	9.000,00
300387 2A00 64	Proyecto de Inv. Alberto Marín Marín	0,00	0,00	4.737,00	0,00	0,00	0,00	0,00	4.737,00
300388 2A00 64	Proyecto de Inv. Amadeo Rodríguez Fernández-Alba	0,00	0,00	135.672,75	0,00	0,00	0,00	0,00	135.672,75
300389 2A00 64	Proyecto de Inv. Manuel Jamilena Quesada	0,00	0,00	0,00	0,00	0,00	0,00	0,00	0,00
300390 2A00 64	Proyecto de Inv. Gonzalo Herranz de Rafael	0,00	0,00	2.900,00	0,00	0,00	8.700,00	0,00	11.600,00
300391 2A00 64	Proyecto de Inv. Jesús Gil Roales-Nieto	0,00	0,00	0,00	0,00	0,00	0,00	0,00	0,00
300392 2A00 64	Proyecto de Inv. Juan Sebastián Fernández Prados	0,00	0,00	1.600,00	0,00	0,00	4.800,00	0,00	6.400,00
300393 2A00 64	Proyecto de Inv. Julio César Tello Marquina	0,00	0,00	0,00	0,00	0,00	0,00	0,00	0,00
300401 2A00 64	Proyecto de Inv. Ana Araceli Peña Fernández	0,00	0,00	0,00	0,00	0,00	0,00	0,00	0,00
300404 2A00 64	Proyecto de Inv. José Jesús Casas Jiménez	0,00	0,00	0,00	0,00	0,00	6.000,00	0,00	6.000,00

Crédito	Descripción	Extraordinarios y Suplementos	Ampliaciones de crédito	Transferencias positivas	Transferencias negativas	Incorporaciones de crédito	Generación por ingresos	Bajas por Anulación	Total Modif.
300405 2A00 64	Proyecto de Inv. Mariano Simón Torres	0,00	0,00	0,00	0,00	0,00	37.843,85	0,00	37.843,85
300406 2A00 64	Proyecto de Inv. Mª Carmen Vargas García	0,00	0,00	0,00	0,00	0,00	69.535,12	0,00	69.535,12
300407 2A00 64	Proyecto de Inv. Antonio Romerosa Nieves	0,00	0,00	0,00	0,00	0,00	38.856,25	0,00	38.856,25
300408 2A00 64	Proyecto de Inv. Mª José Ibáñez González	0,00	0,00	0,00	0,00	0,00	77.868,00	0,00	77.868,00
300409 2A00 64	Proyecto de Inv. José Antonio Sánchez Pérez	0,00	0,00	0,00	0,00	0,00	69.769,73	0,00	69.769,73
300412 2A00 64	Proyecto de Inv. Rafael Quirosa-Cheyrouze Muñoz	0,00	0,00	0,00	0,00	0,00	12.000,00	0,00	12.000,00
300414 2A00 64	Proyecto de Inv. Fernando Fernández Marín	0,00	0,00	0,00	0,00	0,00	15.573,60	0,00	15.573,60
300415 2A00 64	Proyecto de Inv. Federico Fernández-Crehuet López	0,00	0,00	0,00	0,00	0,00	10.777,30	0,00	10.777,30
300416 2A00 64	Proyecto de Inv. Adolfo Cangas Díaz	0,00	0,00	0,00	0,00	0,00	0,00	0,00	0,00
300417 2A00 64	Proyecto de Inv. Inmaculada Cubero Talavera	0,00	0,00	0,00	0,00	0,00	0,00	0,00	0,00
300418 2A00 64	Proyecto de Inv. Ángeles Fernández Estévez	0,00	0,00	0,00	0,00	0,00	9.802,35	0,00	9.802,35
300419 2A00 64	Proyecto de Inv. Pilar Flores Cubos	0,00	0,00	0,00	0,00	0,00	19.709,69	0,00	19.709,69
300420 2A00 64	Proyecto de Inv. Fernando Sánchez Santed	0,00	0,00	0,00	0,00	0,00	20.272,83	0,00	20.272,83
300423 2A00 64	Proyecto de Inv. Pablo Pumares Fernández	0,00	0,00	0,00	0,00	0,00	6.600,00	0,00	6.600,00
300759 2A00 64	Proyecto de Inv. José Luis Martínez Vidal	0,00	0,00	0,00	0,00	9.498,84	0,00	0,00	9.498,84
300809 2A00 64	Proyecto de Inv. Rafael Lozano Ruiz	0,00	0,00	0,00	0,00	1.012,43	0,00	0,00	1.012,43
305890 2A00 64	Proyecto de Inv. Antonio Valverde García	0,00	0,00	0,00	0,00	11,24	0,00	0,00	11,24
308888 2A00 64	Presupuesto Proyectos de Investigación	0,00	0,00	0,00	0,00	0,00	0,00	0,00	0,00
310029 2A00 64	Gastos indirectos Proyecto de Invest. 300029	0,00	0,00	0,00	0,00	12.564,03	0,00	0,00	12.564,03
310069 2A00 64	Gastos indirectos Proyecto 300069	0,00	0,00	0,00	0,00	312,27	0,00	0,00	312,27
310090 2A00 64	Gastos indirectos Proyecto 300090	0,00	0,00	0,00	0,00	51,60	0,00	0,00	51,60
313360 2A00 64	Proyecto de Inv. Emilio Molina Grima	0,00	0,00	0,00	0,00	0,19	0,00	0,00	0,19
350002 2A00 64	Proyecto U. E.	0,00	0,00	0,00	6.065,15	7.574,12	0,00	0,00	1.508,97
350007 2A00 64	Proyecto U. E.	0,00	0,00	0,00	0,00	849,16	0,00	0,00	849,16
350009 2A00 64	Proyecto U.E. Antonio M. Romerosa Nieves	0,00	0,00	500,00	0,00	88,93	0,00	0,00	588,93
350011 2A00 64	Proyecto U.E. Tomás Cabello García	0,00	0,00	59.140,48	1.424,53	3.989,74	0,00	0,00	61.705,69
350013 2A00 64	Proyecto de Inv. "Inhibitor abatement of lignocellulosic hydrol."	0,00	0,00	0,00	17,00	4.933,03	0,00	0,00	4.916,03
350014 2A00 64	Proyecto Europeo - Emilio Molina Grima	0,00	0,00	0,00	2.397,21	5.533,09	0,00	0,00	3.135,88
350015 2A00 64	Proyecto U. E. - Carmen Luciano Soriano	0,00	0,00	0,00	0,00	4.774,00	0,00	0,00	4.774,00
350016 2A00 64	Proyecto Europeo - Antonio Romerosa Nieves	0,00	0,00	7.544,46	22.761,55	58.526,55	0,00	0,00	43.309,46
350017 2A00 64	Proyecto U. E. Amadeo Rodríguez Fernández-Alba	0,00	0,00	54,00	4.406,57	7.227,39	0,00	320,82	2.554,00
350018 2A00 64	Proyecto U. E. - Mª Jesús Asensio del Águila	0,00	0,00	23.783,14	523,52	1.401,36	0,00	0,00	24.660,98
350019 2A00 64	Proyecto Europeo - Antonio Pulido Bosch	0,00	0,00	37.206,16	1.394,27	43.762,77	98,72	0,00	79.673,38
350020 2A00 64	Proyecto Europeo - Amadeo Rodríguez Fernández-Alba	0,00	0,00	16.055,26	45.593,43	53.894,02	16.847,14	0,00	41.202,99
350021 2A00 64	Proyecto Europeo - Antonio Pulido Bosch	0,00	0,00	0,00	1.789,00	59.252,74	0,00	0,00	57.463,74
350022 2A00 64	Proyecto Europeo - Amadeo Rodríguez Fernández-Alba	0,00	0,00	15.712,05	7.160,58	9.034,48	0,00	0,00	17.585,95
350023 2A00 64	Proyecto U. E. - Diego Valera Martínez	0,00	0,00	0,00	0,00	24.872,36	0,00	0,00	24.872,36
350024 2A00 64	Proyecto U. E. Amadeo Rodríguez Fernández-Alba	0,00	0,00	182.280,90	24.621,88	0,00	227.313,64	0,00	384.972,66
400000 2A00 64	Derechos Univ. Contratos Art. 83 LOU	0,00	0,00	0,00	420,00	563,68	0,00	143,68	0,00
400002 2A00 64	Contrato de Inv. José Luis Martínez Vidal	0,00	0,00	0,00	24.729,00	23.319,61	23.289,18	0,00	21.879,79
400004 2A00 64	Contrato de Inv. Pedro Molina García	0,00	0,00	0,00	0,00	11,79	0,00	0,00	11,79
400006 2A00 64	Contrato de Inv. Francisco Gómez Mercado	0,00	0,00	0,00	0,00	2.427,82	0,00	0,00	2.427,82
400009 2A00 64	Contrato de Inv. Tomás Cabello García	0,00	0,00	0,00	0,00	4,43	0,00	0,00	4,43
400011 2A00 64	Contrato de Inv. José Luis Martínez Vidal	0,00	0,00	0,00	569,53	569,53	0,00	0,00	0,00
400016 2A00 64	Contrato de Inv. José Manuel Castillo Requena	0,00	0,00	0,00	0,00	22,00	0,00	0,00	22,00
400018 2A00 64	Contrato de Inv. Tomás Cabello García	0,00	0,00	0,00	0,00	4,84	0,00	0,00	4,84
400020 2A00 64	Contrato de Inv. Tomás Cabello García	0,00	0,00	0,00	0,00	11,37	0,00	0,00	11,37

Crédito	Descripción	Extraordinarios y Suplementos	Ampliaciones de crédito	Transferencias positivas	Transferencias negativas	Incorporaciones de crédito	Generación por ingresos	Bajas por Anulación	Total Modif.
400021 2A00 64	Contrato de Inv. Rosa Chica Moreno	0,00	0,00	0,00	0,00	240,42	0,00	0,00	240,42
400022 2A00 64	Contrato de Inv. J. Manuel Andújar Peral	0,00	0,00	0,00	0,00	14,65	0,00	0,00	14,65
400023 2A00 64	Contrato de Inv. Rafael Lozano Ruiz	0,00	0,00	0,00	117,75	7.484,68	0,00	0,00	7.366,93
400027 2A00 64	Contrato de Inv. Tomás Cabello García	0,00	0,00	0,00	0,00	2,49	0,00	0,00	2,49
400031 2A00 64	Contrato de Inv. Luis Fernández-Revuelta Pérez	0,00	0,00	8.000,00	0,00	9,18	0,00	0,00	8.009,18
400034 2A00 64	Contrato de Inv. Tomás Cabello García	0,00	0,00	0,00	0,00	9,64	0,00	0,00	9,64
400041 2A00 64	Contrato de Inv. Hermelindo Castro Nogueira	0,00	0,00	0,00	0,00	3.172,67	0,00	0,00	3.172,67
400042 2A00 64	Contrato de Inv. J. Manuel Andújar Peral	0,00	0,00	0,00	0,00	229,79	0,00	0,00	229,79
400046 2A00 64	Contrato de Inv. José Luis Martínez Vidal	0,00	0,00	0,00	0,00	274,44	0,00	0,00	274,44
400047 2A00 64	Contrato de Inv. José Luis Martínez Vidal	0,00	0,00	4.134,48	1.686,36	2.555,64	0,00	0,00	5.003,76
400048 2A00 64	Contrato de Inv. Miguel Guzmán Palomino	0,00	0,00	0,00	0,00	163,48	0,00	0,00	163,48
400049 2A00 64	Contrato de Inv. Joaquín Moreno Casco	0,00	0,00	0,00	0,00	0,01	0,00	0,00	0,01
400072 2A00 64	Contrato de Inv. Hermelindo Castro Nogueira	0,00	0,00	0,00	0,00	121,59	0,00	0,00	121,59
400077 2A00 64	Contrato de Inv. J. Francisco Mota Poveda	0,00	0,00	0,00	0,00	60,62	0,00	0,00	60,62
400078 2A00 64	Contrato de Inv. José R. Valles Calatrava	0,00	0,00	0,00	0,00	721,21	0,00	0,00	721,21
400081 2A00 64	Contrato de Inv. Fco. Javier Batlles Garrido	0,00	0,00	0,00	0,00	206,77	0,00	0,00	206,77
400085 2A00 64	Contrato de Inv. Antonio Valverde García	0,00	0,00	0,00	0,00	0,10	0,00	0,00	0,10
400088 2A00 64	Contrato de Inv. Rafael Lozano Ruiz	0,00	0,00	0,00	0,00	5.145,03	0,00	0,00	5.145,03
400094 2A00 64	Contrato de Inv. J. Francisco Mota Poveda	0,00	0,00	0,00	0,00	1,09	0,00	0,00	1,09
400095 2A00 64	Contrato de Inv. Hermelindo Castro Nogueira	0,00	0,00	0,00	0,00	5.090,10	0,00	0,00	5.090,10
400096 2A00 64	Contrato de Inv. Manuel Navarro Bernal	0,00	0,00	0,00	69,62	69,62	0,00	0,00	0,00
400098 2A00 64	Contrato de Inv. Juan Antonio Sánchez Garrido	0,00	0,00	0,00	0,00	0,08	0,00	0,00	0,08
400099 2A00 64	Contrato de Inv. Luis Fernández-Revuelta Pérez	0,00	0,00	0,00	0,00	2,50	0,00	0,00	2,50
400111 2A00 64	Contrato de Inv. José Antonio Salinas Andújar	0,00	0,00	0,00	554,39	554,39	0,00	0,00	0,00
400112 2A00 64	Contrato de Inv. Carlos Aguilera Díaz	0,00	0,00	0,00	0,00	3.410,79	0,00	0,00	3.410,79
400114 2A00 64	Contrato de Inv. Rafael Lozano Ruiz	0,00	0,00	0,00	0,00	414,67	0,00	0,00	414,67
400115 2A00 64	Contrato de Inv. Mª Luisa Cañete Vidarrueta	0,00	0,00	0,00	0,00	325,49	0,00	0,00	325,49
400120 2A00 64	Contrato de Inv. Tomás Cabello García	0,00	0,00	0,00	0,00	1.005,68	0,00	0,00	1.005,68
400133 2A00 64	Contrato de Inv. Miguel Cervantes Villamuelas	0,00	0,00	0,00	0,00	0,10	0,00	0,00	0,10
400138 2A00 64	Contrato de Inv. José María Calaforra Chordi	0,00	0,00	0,00	1,43	1,43	0,00	0,00	0,00
400139 2A00 64	Contrato de Inv. Manuel Navarro Bernal	0,00	0,00	368,35	0,00	458,34	0,00	0,00	826,69
400146 2A00 64	Contrato de Inv. Fernando Carvajal Ramírez	0,00	0,00	0,00	0,00	4.964,11	0,00	0,00	4.964,11
400150 2A00 64	Contrato de Inv. Carlos Aguilera Díaz	0,00	0,00	0,00	0,00	4.525,37	0,00	0,00	4.525,37
400152 2A00 64	Contrato de Inv. Francisco Javier Moyano López	0,00	0,00	0,00	0,00	3,90	0,00	0,00	3,90
400154 2A00 64	Contrato de Inv. Francisco López Cruces	0,00	0,00	0,00	6,81	6,81	0,00	0,00	0,00
400155 2A00 64	Contrato de Inv. Francisco Miras Martínez	0,00	0,00	0,00	0,00	0,01	0,00	0,00	0,01
400156 2A00 64	Contrato de Inv. Manuel Pérez García	0,00	0,00	0,00	0,00	38,95	0,00	0,00	38,95
400157 2A00 64	Contrato de Inv. Gonzalo Herranz de Rafael	0,00	0,00	0,00	0,00	23.122,45	0,00	0,00	23.122,45
400159 2A00 64	Contrato de Inv. Fernando García Barroso	0,00	0,00	0,00	0,00	69,05	0,00	0,00	69,05
400160 2A00 64	Contrato de Inv. Carlos Cano Guillén	0,00	0,00	0,00	0,00	11,80	0,00	0,00	11,80
400161 2A00 64	Contrato de Inv. Alfonso José Bosch Arán	0,00	0,00	0,00	43,75	43,75	0,00	0,00	0,00
400164 2A00 64	Contrato de Inv. José Antonio Salinas Andújar	0,00	0,00	0,00	266,00	266,00	0,00	0,00	0,00
400171 2A00 64	Contrato de Inv. Alfonso Rojo Ramírez	0,00	0,00	0,00	0,00	373,33	0,00	0,00	373,33
400174 2A00 64	Contrato de Inv. Joaquín Hernández Rodríguez	0,00	0,00	0,00	0,00	10.930,51	0,00	0,00	10.930,51
400176 2A00 64	Contrato de Inv. Manuel Muñoz Dorado	0,00	0,00	0,00	0,00	2.178,67	0,00	0,00	2.178,67
400178 2A00 64	Contrato de Inv. Manuel de la Fuente Arias	0,00	0,00	0,00	0,00	33,93	0,00	0,00	33,93
400184 2A00 64	Contrato de Inv. Mª Antonia Elorrieta Jove	0,00	0,00	0,00	0,00	13,49	0,00	0,00	13,49

Crédito	Descripción	Extraordinarios y Suplementos	Ampliaciones de crédito	Transferencias positivas	Transferencias negativas	Incorporaciones de crédito	Generación por ingresos	Bajas por Anulación	Total Modif.
400195 2A00 64	Contrato de Inv. José Mª Calaforra Chordi	0,00	0,00	0,00	57,55	57,55	0,00	0,00	0,00
400200 2A00 64	Contrato de Inv. José Luis Martínez Vidal	0,00	0,00	0,00	5.580,00	5.580,00	0,00	0,00	0,00
400202 2A00 64	Contrato de Inv. Antonio Valverde García	0,00	0,00	0,00	0,00	12,27	0,00	0,00	12,27
400208 2A00 64	Contrato de Inv. Francisco Manzano Agugliaro	0,00	0,00	1.200,00	0,00	0,07	0,00	0,00	1.200,07
400212 2A00 64	Contrato de Inv. Antonio Salinas Andújar	0,00	0,00	0,00	644,01	644,01	0,00	0,00	0,00
400213 2A00 64	Contrato de Inv. Felipe Rodríguez Vico	0,00	0,00	0,00	0,00	4.360,83	0,00	0,00	4.360,83
400214 2A00 64	Contrato de Inv. Antonio Fernández Martínez	0,00	0,00	0,00	0,00	936,66	0,00	0,00	936,66
400216 2A00 64	Contrato de Inv. Manuel Berenguel Soria	0,00	0,00	0,00	0,00	345,66	0,00	0,00	345,66
400217 2A00 64	Contrato de Inv. José María Calaforra Chordi	0,00	0,00	0,00	0,52	0,52	0,00	0,00	0,00
400219 2A00 64	Contrato de Inv. Rafael Jiménez Mejías	0,00	0,00	0,00	0,00	1.934,85	0,00	0,00	1.934,85
400223 2A00 64	Contrato de Inv. Rafael Lozano Ruiz	0,00	0,00	1.000,00	0,00	6.524,32	0,00	0,00	7.524,32
400224 2A00 64	Contrato de Inv. Manuel Díaz López	0,00	0,00	0,00	0,00	41,07	0,00	0,00	41,07
400226 2A00 64	Contrato de Inv. Fco. Javier Egea González	0,00	0,00	0,00	0,00	918,28	0,00	0,00	918,28
400230 2A00 64	Contrato de Inv. José Luis Martínez Vidal	0,00	0,00	0,00	0,00	604,01	0,00	0,00	604,01
400232 2A00 64	Contrato de Inv. José López Gálvez	0,00	0,00	0,00	0,00	9,15	0,00	0,00	9,15
400236 2A00 64	Contrato de Inv. Francisco Gómez Mercado	0,00	0,00	86,00	86,00	20.548,33	0,00	0,00	20.548,33
400237 2A00 64	Contrato de Inv. Santiago Bonachela Castaño	0,00	0,00	0,00	0,00	325,13	0,00	0,00	325,13
400238 2A00 64	Contrato de Inv. Ignacio J. Colomer de la Oliva	0,00	0,00	0,00	0,00	342,58	0,00	0,00	342,58
400240 2A00 64	Contrato de Inv. José Antonio López Martínez	0,00	0,00	0,00	0,00	145,48	0,00	0,00	145,48
400241 2A00 64	Contrato de Inv. Juan Fco. Mota Poveda	0,00	0,00	0,00	0,00	5.551,31	0,00	0,00	5.551,31
400243 2A00 64	Contrato de Inv. Antonio Pulido Bosch	0,00	0,00	31.040,33	5.056,44	25.571,09	0,00	0,00	51.554,98
400246 2A00 64	Contrato de Inv. Cecilio Oyonarte Gutiérrez	0,00	0,00	86,00	36,00	41,13	0,00	0,00	91,13
400249 2A00 64	Contrato de Inv. Manuel López Godoy	0,00	0,00	0,00	0,00	68,65	0,00	0,00	68,65
400250 2A00 64	Contrato de Inv. Francisco López Cruces	0,00	0,00	0,00	94,56	365,89	0,00	0,00	271,33
400252 2A00 64	Contrato de Inv. José María Calaforra Chordi	0,00	0,00	0,00	43,66	43,66	0,00	0,00	0,00
400256 2A00 64	Contrato de Inv. Manuel Ortega Rivas	0,00	0,00	0,00	0,00	6.081,05	0,00	0,00	6.081,05
400257 2A00 64	Contrato de Inv. Amós García Cruz	0,00	0,00	0,00	0,00	0,49	0,00	0,00	0,49
400258 2A00 64	Contrato de Inv. J. Antonio Gázquez Parra	0,00	0,00	0,00	0,00	3,02	0,00	0,00	3,02
400261 2A00 64	Contrato de Inv. Carlos Gil de Carrasco	0,00	0,00	0,00	0,00	7,13	0,00	0,00	7,13
400263 2A00 64	Contrato de Inv. J. Antonio Gázquez Parra	0,00	0,00	0,00	0,00	10,67	0,00	0,00	10,67
400265 2A00 64	Contrato de Inv. Antonio J. Zapata Sierra	0,00	0,00	0,00	0,00	1.369,55	0,00	0,00	1.369,55
400269 2A00 64	Contrato de Inv. Manuel Berenguel Soria	0,00	0,00	0,00	0,00	3,36	0,00	0,00	3,36
400270 2A00 64	Contrato de Inv. Amadeo Rodríguez Fernández-Alba	0,00	0,00	0,00	197,34	197,34	0,00	0,00	0,00
400273 2A00 64	Contrato de Inv. Miguel Cueto Romero	0,00	0,00	0,00	15,00	9.087,51	0,00	0,00	9.072,51
400276 2A00 64	Contrato de Inv. José Antonio Torres Arriaza	0,00	0,00	0,00	0,00	58,52	0,00	0,00	58,52
400277 2A00 64	Contrato de Inv. Fernando Aguilar Torres	0,00	0,00	0,00	200,00	6.341,35	0,00	0,00	6.141,35
400278 2A00 64	Contrato de Inv. Ignacio Rodríguez García	0,00	0,00	0,00	0,00	46,38	0,00	0,00	46,38
400282 2A00 64	Contrato de Inv. María Victoria Román González	0,00	0,00	0,00	53,58	53,58	0,00	0,00	0,00
400284 2A00 64	Contrato de Inv. Manuel Sánchez Pérez	0,00	0,00	0,00	0,00	5,14	0,00	0,00	5,14
400285 2A00 64	Contrato de Inv. Fco. de Asís López Cruces	0,00	0,00	1.660,83	0,00	3.256,92	0,00	0,00	4.917,75
400286 2A00 64	Contrato de Inv. Emilio Galdeano López	0,00	0,00	0,00	0,00	0,83	0,00	0,00	0,83
400287 2A00 64	Contrato de Inv. José Joaquín Céspedes Lorente	0,00	0,00	0,00	0,00	1.770,45	0,00	0,00	1.770,45
400288 2A00 64	Contrato de Inv. José Antonio Salinas Andújar	0,00	0,00	0,00	0,00	4.647,05	0,00	0,00	4.647,05
400291 2A00 64	Contrato de Inv. José L. Martínez Vidal	0,00	0,00	0,00	0,00	11.900,00	0,00	0,00	11.900,00
400293 2A00 64	Contrato de Inv. Fco. Javier Moyano López	0,00	0,00	0,00	0,00	1.790,24	0,00	0,00	1.790,24
400297 2A00 64	Contrato de Inv. Manuel Díaz López	0,00	0,00	0,00	0,00	0,83	0,00	0,00	0,83
400301 2A00 64	Contrato de Inv. Fco. Javier Lozano Cantero	0,00	0,00	0,00	0,00	17,89	0,00	0,00	17,89

Crédito	Descripción	Extraordinarios y Suplementos	Ampliaciones de crédito	Transferencias positivas	Transferencias negativas	Incorporaciones de crédito	Generación por ingresos	Bajas por Anulación	Total Modif.
400302 2A00 64	Contrato de Inv. Trinidad Angosto Trillo	0,00	0,00	0,00	2.664,00	28.969,34	0,00	0,00	26.305,34
400303 2A00 64	Contrato de Inv. Amadeo Rodríguez Fernández-Alba	0,00	0,00	8.000,00	7.069,54	0,00	0,00	0,00	930,46
400307 2A00 64	Contrato de Inv. Fco. Javier Moyano López	0,00	0,00	0,00	0,00	104,13	0,00	0,00	104,13
400308 2A00 64	Contrato de Inv. Miguel Urrestarazu Gavilán	0,00	0,00	0,00	0,00	1.753,26	0,00	0,00	1.753,26
400310 2A00 64	Contrato de Inv. José Luis Martínez Vidal	0,00	0,00	0,00	0,00	107.376,32	0,00	0,00	107.376,32
400311 2A00 64	Contrato de Inv. José Luis Martínez Vidal	0,00	0,00	0,00	0,00	18.474,85	0,00	0,00	18.474,85
400314 2A00 64	Contrato de Inv. Joaquín Hernández Rodríguez	0,00	0,00	0,00	0,00	2.942,03	0,00	0,00	2.942,03
400315 2A00 64	Contrato de Inv. Francisco Agüera Vega	0,00	0,00	0,00	0,00	3.993,97	0,00	0,00	3.993,97
400317 2A00 64	Contrato de Inv. Andrés García Lorca	0,00	0,00	0,00	7,77	3.800,98	0,00	0,00	3.793,21
400325 2A00 64	Contrato de Inv. J. Fco. Mota Poveda	0,00	0,00	0,00	0,00	265,07	0,00	0,00	265,07
400328 2A00 64	Contrato de Inv. Antonio Valverde García	0,00	0,00	0,00	0,00	410,29	0,00	0,00	410,29
400329 2A00 64	Contrato de Inv. Inmaculada García Fernández	0,00	0,00	0,00	0,00	5.258,57	0,00	0,00	5.258,57
400333 2A00 64	Contrato de Inv. Jerónimo de Burgos Jiménez	0,00	0,00	0,00	2,41	430,68	0,00	0,00	428,27
400334 2A00 64	Contrato de Inv. Ignacio Rodríguez García	0,00	0,00	0,00	1.581,04	3.271,04	0,00	0,00	1.690,00
400338 2A00 64	Contrato de Inv. Eduardo J. Fdez. Rodríguez y Camacho Ferre	0,00	0,00	0,00	0,00	1.908,96	0,00	1.908,95	0,01
400339 2A00 64	Contrato de Inv. Miguel Cueto Romero	0,00	0,00	0,00	0,00	1.585,63	0,00	0,00	1.585,63
400342 2A00 64	Contrato de Inv. Manuel López Godoy	0,00	0,00	0,00	0,00	1.090,36	0,00	0,00	1.090,36
400344 2A00 64	Contrato: Evaluación de cloromequat e muestras de vegetales	0,00	0,00	0,00	0,00	2.508,66	0,00	0,00	2.508,66
400346 2A00 64	Contrato con Empr . Pública para el Des. Agrario y Pesquero	0,00	0,00	0,00	4.460,45	4.460,45	0,00	0,00	0,00
400349 2A00 64	Contrato de Inv. Pedro Aguilera Aguilera	0,00	0,00	0,00	0,00	9.339,58	19.273,83	0,00	28.613,41
400350 2A00 64	Contrato de Inv. COJMA 2005	0,00	0,00	0,00	0,00	5.887,17	0,00	0,00	5.887,17
400351 2A00 64	Contrato de Inv. Antonia Garrido French	0,00	0,00	0,00	0,00	524,14	0,00	0,00	524,14
400353 2A00 64	Contrato de Inv. Con INTECSA-INARTA	0,00	0,00	0,00	126,30	126,30	0,00	0,00	0,00
400357 2A00 64	Contrato de Inv. José Carlos Moreno Úbeda	0,00	0,00	0,00	0,00	103,22	0,00	0,00	103,22
400360 2A00 64	Contrato de Inv. Manuel Jaén García	0,00	0,00	0,00	0,00	1.443,00	0,00	0,00	1.443,00
400362 2A00 64	Contrato de Inv. Antonio Pulido Bosch	0,00	0,00	0,00	29.840,33	30.711,28	0,00	0,00	870,95
400367 2A00 64	Contrato de Inv. Andrés Sánchez Picón	0,00	0,00	0,00	0,00	1.336,13	0,00	0,00	1.336,13
400369 2A00 64	Contrato de Inv. Elias David Dana Sánchez	0,00	0,00	0,00	0,00	47,96	0,00	0,00	47,96
400370 2A00 64	Contrato de Inv. Encarnación Soriano Ayala	0,00	0,00	348,44	0,00	6.251,56	0,00	0,00	6.600,00
400371 2A00 64	Contrato "Atlas entomológico del P. Natural Cabo de Gata"	0,00	0,00	0,00	257,72	18.738,31	0,00	0,00	18.480,59
400372 2A00 64	Contrato de Inv. Fernando García Barroso	0,00	0,00	0,00	0,00	11.667,87	0,00	0,00	11.667,87
400373 2A00 64	Contrato de Inv. Manuel Berenguel Soria	0,00	0,00	0,00	0,00	2.430,77	0,00	0,00	2.430,77
400374 2A00 64	Contrato de Inv. Samuel Túnez Rodríguez	0,00	0,00	10.592,36	7.295,29	12.170,92	0,00	0,00	15.467,99
400375 2A00 64	Contrato de Inv. Fco. Javier Cabello Piñar	0,00	0,00	0,00	0,00	1.132,02	0,00	0,00	1.132,02
400377 2A00 64	Contrato de Inv. Eduardo Gallego Arjona	0,00	0,00	0,00	0,00	821,00	0,00	0,00	821,00
400378 2A00 64	Contrato de Inv. Fernando García Barroso	0,00	0,00	0,00	0,00	963,91	0,00	0,00	963,91
400379 2A00 64	Contrato de Inv. José Luis Callejón Baena	0,00	0,00	0,00	0,00	886,74	0,00	0,00	886,74
400380 2A00 64	Contrato de Inv. José Luis Martínez Vidal	0,00	0,00	0,00	117,75	53.645,62	0,00	0,00	53.527,87
400382 2A00 64	Contrato de Inv. Juan José Hinojosa Torralvo	0,00	0,00	0,00	0,00	3.802,25	3.665,63	0,00	7.467,88
400383 2A00 64	Contrato de Inv. Miguel Ángel Mañas Rodríguez	0,00	0,00	0,00	3,08	1.140,00	0,00	0,00	1.136,92
400384 2A00 64	Contrato de Inv. Manuel Ángel Aguilar Torres	0,00	0,00	0,00	0,00	3.957,74	0,00	0,00	3.957,74
400385 2A00 64	Contrato de Inv. Miguel Urrestarazu Gavilán	0,00	0,00	0,00	0,00	5.971,30	0,00	0,00	5.971,30
400386 2A00 64	Contrato de Inv. José R. Díaz Álvarez	0,00	0,00	0,00	51,12	11.923,86	0,00	0,00	11.872,74
400387 2A00 64	Contrato de Inv. Amadeo Rodríguez Fernández-Alba	0,00	0,00	14.000,00	16.054,00	40.959,64	0,00	0,00	38.905,64
400389 2A00 64	Contrato de Inv. Luis Fernández-Revueña Pérez	0,00	0,00	320,47	0,00	3.606,85	0,00	0,00	3.927,32
400390 2A00 64	Contrato de Inv. José María Fernández Sevilla	0,00	0,00	1.355,29	0,00	54,28	0,00	0,00	1.409,57
400391 2A00 64	Contrato de Inv. Amadeo Rodríguez Fernández	0,00	0,00	202,39	0,00	0,00	25.500,00	0,00	25.702,39

Crédito	Descripción	Extraordinarios y Suplementos	Ampliaciones de crédito	Transferencias positivas	Transferencias negativas	Incorporaciones de crédito	Generación por ingresos	Bajas por Anulación	Total Modif.
400392 2A00 64	Contrato de Inv. Cecilio Oyonarte	0,00	0,00	6.000,00	99,05	5.410,66	0,00	0,00	11.311,61
400393 2A00 64	Contrato de Inv. Manuel López Godoy	0,00	0,00	0,00	0,00	754,25	0,00	0,00	754,25
400394 2A00 64	Contrato de Inv. Francisco Rodríguez Díaz	0,00	0,00	0,00	10,90	10,90	0,00	0,00	0,00
400396 2A00 64	Contrato de Inv. Rosa Mª Chica y Manuel Pérez García	0,00	0,00	0,00	0,00	6.333,26	0,00	0,00	6.333,26
400397 2A00 64	Contrato de Inv. Juan Mota Poveda	0,00	0,00	0,00	0,00	27.704,00	0,00	0,00	27.704,00
400399 2A00 64	Contrato de Inv. Cecilio Oyonarte Gutiérrez	0,00	0,00	6.000,00	10.500,00	36.106,36	0,00	0,00	31.606,36
400402 2A00 64	Contrato de Inv. Antonio J. Casimiro Andújar	0,00	0,00	915,00	1.185,54	4.688,30	0,00	0,00	4.417,76
400404 2A00 64	Contrato de Inv. Alberto Fernández de las Nieves	0,00	0,00	0,00	669,03	15.962,53	0,00	0,00	15.293,50
400405 2A00 64	Contrato de Inv. Miguel Urrestarazu Gavilán	0,00	0,00	0,00	0,00	24,67	0,00	0,00	24,67
400409 2A00 64	Contrato de Inv. Juan Carlos Checa Olmos	0,00	0,00	0,00	0,00	1,40	0,00	0,00	1,40
400411 2A00 64	Contrato de Inv. Manuel López Godoy	0,00	0,00	0,00	4.800,00	9.066,70	0,00	0,00	4.266,70
400412 2A00 64	Contrato de Inv. Leonardo Cazorla Papis	0,00	0,00	0,00	522,09	2.846,30	0,00	0,00	2.324,21
400413 2A00 64	Contrato de Inv. Jerónimo de Burgos Jiménez	0,00	0,00	0,00	0,00	3.017,85	0,00	0,00	3.017,85
400414 2A00 64	Contrato de Inv. Rafael Lozano Ruiz	0,00	0,00	0,00	0,00	4.426,94	0,00	0,00	4.426,94
400415 2A00 64	Contrato de Inv. Miguel Cueto Romero	0,00	0,00	0,00	372,16	15.479,24	27.004,58	0,00	42.111,66
400416 2A00 64	Contrato de Inv. Ignacio J. Colomer y Antonio García Buendía	0,00	0,00	0,00	0,00	11.904,00	0,00	0,00	11.904,00
400417 2A00 64	Contrato de Inv. Rafael Lozano Ruiz	0,00	0,00	0,00	964,06	82.353,36	0,00	0,00	81.389,30
400418 2A00 64	Contrato de Inv. Juan Fco. Mota Poveda	0,00	0,00	2.915,12	12.667,88	162.337,76	0,00	0,00	152.585,00
400419 2A00 64	Contrato de Inv. José Mª Calaforra Chordi	0,00	0,00	925,62	0,00	332,01	0,00	0,00	1.257,63
400421 2A00 64	Contrato de Inv. Francisco Checa Olmos	0,00	0,00	0,00	0,00	4.113,04	0,00	0,00	4.113,04
400422 2A00 64	Contrato de Inv. Carmelo Rodríguez Torrealblanca	0,00	0,00	0,00	0,00	1.200,00	0,00	0,00	1.200,00
400424 2A00 64	Contrato de Inv. Mª Victoria Román González	0,00	0,00	0,00	195,00	8.309,82	0,00	0,00	8.114,82
400425 2A00 64	Contrato de Inv. Jaime de Pablo Valenciano	0,00	0,00	0,00	0,00	2.635,65	0,00	0,00	2.635,65
400427 2A00 64	Contrato de Inv. Francisco Gómez Mercado	0,00	0,00	0,00	0,00	2.198,28	0,00	0,00	2.198,28
400428 2A00 64	Contrato de Inv. Ángeles Arjona Garrido	0,00	0,00	0,00	0,00	33,67	0,00	0,00	33,67
400430 2A00 64	Contrato de Inv. José Valles Calatrava	0,00	0,00	0,00	0,00	165,01	0,00	0,00	165,01
400431 2A00 64	Contrato de Inv. Pedro Aguilera Aguilera	0,00	0,00	0,00	60,00	51.610,82	21.646,55	0,00	73.197,37
400432 2A00 64	Contrato de Inv. - Kraft Foods	0,00	0,00	6.700,00	6.700,00	6.120,27	0,00	0,00	6.120,27
400433 2A00 64	Contrato de Inv. - Informes y Proyectos, S.A.	0,00	0,00	0,00	0,00	375,76	0,00	0,00	375,76
400435 2A00 64	Contrato de Inv. Julio César Tello Marquina	0,00	0,00	0,00	0,00	14.504,68	0,00	0,00	14.504,68
400436 2A00 64	Contrato de Inv. Julián Cuevas González	0,00	0,00	0,00	0,00	1.425,93	0,00	0,00	1.425,93
400437 2A00 64	Contrato de Inv. José Luis López Castro	0,00	0,00	0,00	409,04	1.251,01	0,00	0,00	841,97
400439 2A00 64	Contrato de Inv. Diego Luis Valera Martínez	0,00	0,00	0,00	0,00	1.481,22	0,00	0,00	1.481,22
400441 2A00 64	Contrato de Inv. - CropLife Internacional	0,00	0,00	0,00	2.800,60	11.300,60	0,00	0,00	8.500,00
400442 2A00 64	Contrato de Inv. - Novedades Agrícolas, S.A.	0,00	0,00	0,00	0,00	30,40	0,00	0,00	30,40
400445 2A00 64	Contrato de Inv. Francisco Gómez Mercado	0,00	0,00	0,00	0,00	2.711,94	0,00	0,00	2.711,94
400446 2A00 64	Convenio con el C.H. Torrecárdenas para curso de formación	0,00	0,00	0,00	0,00	2.178,59	0,00	0,00	2.178,59
400447 2A00 64	Contrato de Inv. Francisco Sánchez Martos	0,00	0,00	696,12	0,41	1,03	0,00	0,00	696,74
400448 2A00 64	Contrato de Inv. Protoba, S.L., densificación Red en Alicante	0,00	0,00	0,00	0,00	293,35	0,00	0,00	293,35
400449 2A00 64	Contrato de Inv. Protoba, S.L., densificación Red en Valencia	0,00	0,00	0,00	0,00	685,55	0,00	655,17	30,38
400450 2A00 64	Contrato de Inv. DSM Deretil	0,00	0,00	3.381,04	3.000,00	40.190,77	0,00	0,00	40.571,81
400451 2A00 64	Contrato de Inv. Acusur, S.A.	0,00	0,00	69,68	18.000,00	38.602,19	0,00	0,00	20.671,87
400455 2A00 64	Contrato de Inv. con SIPCAM INAGRA, S.A.	0,00	0,00	0,00	0,00	86,64	0,00	0,00	86,64
400456 2A00 64	Contrato de Inv. Manuel Recio y Mª Victoria Román	0,00	0,00	0,00	5.566,09	8.814,09	0,00	0,00	3.248,00
400457 2A00 64	Contrato de Inv. "Estudio de la situación de la Mujer Rural Alm."	0,00	0,00	0,00	0,00	170,16	0,00	0,00	170,16
400458 2A00 64	Contrato de Inv. con el Ayuntamiento de Adra	0,00	0,00	0,00	4.036,78	4.036,78	0,00	0,00	0,00
400459 2A00 64	Contrato de Inv. - EPSA	0,00	0,00	0,00	0,00	781,45	0,00	0,00	781,45



Crédito	Descripción	Extraordinarios y Suplementos	Ampliaciones de crédito	Transferencias positivas	Transferencias negativas	Incorporaciones de crédito	Generación por ingresos	Bajas por Anulación	Total Modif.
400462 2A00 64	Contrato de Inv. - Rijk Zwaan Ibérica, S.A.	0,00	0,00	148,65	0,00	1.228,18	127,24	0,00	1.504,07
400463 2A00 64	Contrato de Inv. - Castillo de Tabernas	0,00	0,00	2.370,89	2.188,08	5.710,33	0,00	0,00	5.893,14
400464 2A00 64	Contrato de Inv. - TRAGSA	0,00	0,00	1.545,00	515,12	7.833,35	0,00	0,00	8.863,23
400465 2A00 64	Contrato de Inv. - PIAGUA	0,00	0,00	0,00	2.005,05	0,00	0,00	0,00	-2.005,05
400466 2A00 64	Contrato de Inv. - EPSA	0,00	0,00	3.847,16	2.242,23	0,00	0,00	0,00	1.604,93
400467 2A00 64	Contrato de Inv. - Vellsam Materias Bioactivas, S.L.	0,00	0,00	0,00	0,00	8.944,95	0,00	0,00	8.944,95
400468 2A00 64	Contrato de Investigación - URBAS	0,00	0,00	0,00	0,00	1.379,54	0,00	0,00	1.379,54
400469 2A00 64	Contrato de Investigación - MENADIONA, S.L.	0,00	0,00	0,00	6.496,69	3.174,89	0,00	0,00	-3.321,80
400470 2A00 64	Contrato de Inv. Juan Mota Poveda	0,00	0,00	0,00	15,00	12.540,00	0,00	0,00	12.525,00
400471 2A00 64	Contrato de Inv. - Enza Zaden España, S.L.	0,00	0,00	16.520,22	0,00	6.510,06	0,00	0,00	23.030,28
400472 2A00 64	Contrato de Inv. Proyecto Empresarial BRUDY S.L.	0,00	0,00	0,00	0,00	62,91	0,00	0,00	62,91
400473 2A00 64	Contrato de Inv. Emilio Molina Grima	0,00	0,00	0,00	0,00	5.440,00	0,00	5.440,00	0,00
400474 2A00 64	Contrato de Inv. Carlos J. Cano Guillén	0,00	0,00	0,00	0,00	374,09	0,00	0,00	374,09
400476 2A00 64	Contrato de Inv. - Zeta Seeds S.L.	0,00	0,00	0,00	1.164,59	2.442,59	0,00	0,00	1.278,00
400477 2A00 64	Contrato de Inv. M <sup>a</sup> José Cazorla González	0,00	0,00	0,00	1.034,48	1.034,48	0,00	0,00	0,00
400478 2A00 64	Contrato de Inv. Luis Fernández-Revueña Pérez	0,00	0,00	0,00	320,47	320,47	0,00	0,00	0,00
400479 2A00 64	Contrato de Inv. Pilar Rodríguez Martínez	0,00	0,00	0,00	0,00	8.556,00	0,00	0,00	8.556,00
400480 2A00 64	Contrato de Inv. - Ayuntamiento de Turre	0,00	0,00	0,00	485,00	3.726,63	0,00	0,00	3.241,63
400481 2A00 64	Contrato de Inv. Eduardo Fdez. y Camacho Ferre	0,00	0,00	0,00	6.827,32	8.920,70	0,00	0,00	2.093,38
400482 2A00 64	Contrato de Inv. - Ayto. Roquetas de Mar	0,00	0,00	12.986,91	5.763,75	2.886,92	0,00	0,00	10.110,08
400483 2A00 64	Contrato - Albaida Recursos Naturales y Medioambientales	0,00	0,00	0,00	800,00	3.954,96	0,00	0,00	3.154,96
400484 2A00 64	Contrato de Inv. Yolanda Alonso Fernández	0,00	0,00	0,00	0,00	153,59	0,00	0,00	153,59
400486 2A00 64	Contrato de Inv. Juan Martínez López	0,00	0,00	0,00	0,00	13.783,20	0,00	0,00	13.783,20
400487 2A00 64	Contrato de Inv. - Zeta Seeds, S.L.	0,00	0,00	0,00	1.000,00	41.633,62	13.333,10	0,00	53.966,72
400488 2A00 64	Contrato de Inv. Gonzalo Herranz de Rafael	0,00	0,00	0,00	213,17	540,00	0,00	0,00	326,83
400489 2A00 64	Contrato de Inv. - Mónsul Ingeniería	0,00	0,00	713,21	212,17	6.230,82	0,00	0,00	6.731,86
400490 2A00 64	Contrato de Inv. Francisco Rodríguez Díaz	0,00	0,00	0,00	0,00	205,85	0,00	0,00	205,85
400491 2A00 64	Contrato de Inv. - Condado de Ojancos, S.L.	0,00	0,00	0,00	0,00	1.318,96	0,00	0,00	1.318,96
400492 2A00 64	Contrato de Inv. M <sup>a</sup> Victoria Román González	0,00	0,00	0,00	0,00	27.492,19	0,00	0,00	27.492,19
400493 2A00 64	Contrato de Inv. - Fundación Mediterránea	0,00	0,00	0,00	0,00	13.681,54	0,00	0,00	13.681,54
400494 2A00 64	Contrato de Inv. Francisco Camacho Ferre	0,00	0,00	0,00	2.031,62	10.200,00	0,00	0,00	8.168,38
400495 2A00 64	Contrato de Inv. Francisco Camacho Ferre	0,00	0,00	0,00	0,00	11.730,00	2.932,50	5.865,00	8.797,50
400496 2A00 64	Contrato de Inv. - Fundación Centro de Estudios Andaluces	0,00	0,00	0,00	0,00	5.862,06	0,00	0,00	5.862,06
400497 2A00 64	Contrato de Inv. - Autoridad Portuaria Almería-Motril	0,00	0,00	0,00	2.564,61	2.496,33	0,00	0,00	-68,28
400498 2A00 64	Contrato de Inv. José Luis Martínez Vidal	0,00	0,00	0,00	0,00	26.775,00	0,00	0,00	26.775,00
400499 2A00 64	Contrato de Inv. Manuel Jaén García	0,00	0,00	0,00	0,00	4.396,55	0,00	0,00	4.396,55
400500 2A00 64	Contrato de Inv. David Padilla Góngora	0,00	0,00	0,00	294,26	3.700,03	0,00	0,00	3.405,77
400501 2A00 64	Contrato de Inv. Eduardo Garzón Garzón	0,00	0,00	0,00	727,59	8.470,88	0,00	0,00	7.743,29
400502 2A00 64	Contrato de Inv. Samuel Túnez Rodríguez	0,00	610,82	1.273,83	10.481,57	13.784,49	0,00	0,00	5.187,57
400503 2A00 64	Contrato de Inv. - Fundación Centro de Estudios Andaluces	0,00	0,00	0,00	0,00	2.956,96	0,00	0,00	2.956,96
400504 2A00 64	Contrato de Inv. - Fundación Centro de Estudios Andaluces	0,00	0,00	0,00	5,00	921,70	0,00	0,00	916,70
400505 2A00 64	Contrato de Inv. - Proyecto Empresarial Brudy, S.L.	0,00	0,00	0,00	0,00	8.786,74	0,00	0,00	8.786,74
400506 2A00 64	Contrato de Inv. - Ayuntamiento de Carboneras	0,00	0,00	0,00	0,00	714,83	0,00	0,00	714,83
400507 2A00 64	Contrato de Inv. Francisco Checa Olmos	0,00	0,00	0,00	0,00	8.285,43	0,00	0,00	8.285,43
400508 2A00 64	Contrato de Inv. - Ojancos	0,00	0,00	0,00	0,00	2.881,30	0,00	0,00	2.881,30
400510 2A00 64	Contrato de Inv. - GOGARSA	0,00	0,00	0,00	1.346,24	10.202,55	0,00	0,00	8.856,31
400511 2A00 64	Contrato de Inv. - Laboratorio JAER	0,00	0,00	0,00	0,00	1.036,84	0,00	0,00	1.036,84

Crédito	Descripción	Extraordinarios y Suplementos	Ampliaciones de crédito	Transferencias positivas	Transferencias negativas	Incorporaciones de crédito	Generación por ingresos	Bajas por Anulación	Total Modif.
400513 2A00 64	Contrato de Inv. Manuel Berenguel Soria	0,00	0,00	0,00	0,00	161,49	0,00	0,00	161,49
400514 2A00 64	Contrato de Inv. - Novedades Agrícolas, S.A.	0,00	0,00	0,00	0,00	732,70	0,00	732,70	0,00
400515 2A00 64	Contrato de Inv. - Novedades Agrícolas, S.A.	0,00	0,00	0,00	0,00	732,70	0,00	732,70	0,00
400516 2A00 64	Contrato de Inv. Carlos J. Cano Guillén	0,00	0,00	0,00	0,00	2.550,00	0,00	0,00	2.550,00
400517 2A00 64	Contrato de Inv. - SIECSA Construcción y Serv.	0,00	0,00	0,00	0,90	1.921,79	0,00	0,00	1.920,89
400519 2A00 64	Contrato de Inv. Rafael Lozano Ruiz	0,00	0,00	964,06	2.400,00	66.958,54	0,00	0,00	65.522,60
400520 2A00 64	Contrato de Inv. - Palandus, S.L.L.	0,00	0,00	3.471,10	0,18	0,00	0,00	0,00	3.470,92
400521 2A00 64	Contrato de Inv. - Ulma C. Y E	0,00	0,00	0,00	0,00	3.665,21	0,00	0,00	3.665,21
400522 2A00 64	Contrato de Inv. - Balanco, S.L.	0,00	0,00	0,00	0,00	146,55	0,00	0,00	146,55
400523 2A00 64	Contrato de Inv. Miguel Ángel Mañás Rodríguez	0,00	0,00	0,00	0,00	6.940,43	0,00	0,00	6.940,43
400524 2A00 64	Contrato de Inv. Pablo Pumares Fernández	0,00	0,00	0,00	332,44	7.813,11	0,00	0,00	7.480,67
400525 2A00 64	Contrato de Inv. - Dupont	0,00	0,00	86,42	0,00	1.434,58	2.663,00	0,00	4.184,00
400526 2A00 64	Contrato de Inv. Luis Esteban Cerdán	0,00	0,00	0,00	0,00	7.484,67	0,00	0,00	7.484,67
400527 2A00 64	Contrato de Inv. Francisco Camacho Ferre	0,00	0,00	0,00	0,00	10.200,00	3.060,00	0,00	13.260,00
400528 2A00 64	Contrato de Inv. - Macresur, S.A.	0,00	0,00	0,00	0,00	6.120,00	8.160,00	0,00	14.280,00
400530 2A00 64	Contrato de Inv. Antonio Pulido Bosch	0,00	0,00	0,00	0,00	1.431,71	0,00	0,00	1.431,71
400531 2A00 64	Contrato de Inv. U.T.E. Ayegeo Abdalajís	0,00	0,00	0,00	0,00	15.778,44	0,00	0,00	15.778,44
400532 2A00 64	Contrato de Inv. Miguel Cuetto Romero	0,00	0,00	0,00	0,00	0,00	0,00	0,00	0,00
400533 2A00 64	Contrato de Inv. Ángel Callejón Ferre	0,00	0,00	200,00	851,40	3.229,26	0,00	0,00	2.577,86
400534 2A00 64	Contrato de Inv. Antonia Garrido Frenich	0,00	0,00	0,00	0,00	11.900,00	0,00	0,00	11.900,00
400535 2A00 64	Contrato de Inv. José Luis Martínez Vidal	0,00	0,00	0,00	0,00	1.465,52	0,00	0,00	1.465,52
400536 2A00 64	Contrato de Inv. Gonzalo Herranz de Rafael	0,00	0,00	197,38	0,00	1.881,25	0,00	0,00	2.078,63
400537 2A00 64	Contrato de Inv. Manuel Sánchez Pérez	0,00	0,00	0,00	0,00	10.993,38	0,00	0,00	10.993,38
400538 2A00 64	Contrato de Inv. Javier Cabello Piñar	0,00	0,00	0,00	0,00	3.984,95	1.465,52	0,00	5.450,47
400539 2A00 64	Contrato de Inv. J. Luis López Castro	0,00	0,00	0,00	0,00	0,00	0,00	0,00	0,00
400540 2A00 64	Contrato de Inv. Fco. Gabriel Acién Fernández	0,00	0,00	11.000,00	3.000,00	11.007,50	0,00	0,00	19.007,50
400541 2A00 64	Contrato de Inv. Antonio Casimiro Andújar	0,00	0,00	0,00	0,00	4.250,00	0,00	0,00	4.250,00
400542 2A00 64	Contrato de Inv. Luis Fernando Martínez Muñoz	0,00	0,00	0,00	0,00	4.250,00	0,00	0,00	4.250,00
400543 2A00 64	Contrato de Inv. Mª del Carmen Hernández Porcel	0,00	0,00	0,00	0,00	627,12	0,00	0,00	627,12
400544 2A00 64	Contrato de Inv. Luis Fernández-Revuelta Pérez	0,00	0,00	0,00	30,00	6.800,00	0,00	0,00	6.770,00
400545 2A00 64	Contrato de Inv. Joaquín Moreno Casco	0,00	0,00	42.206,90	42.206,90	42.206,89	0,00	0,00	42.206,89
400546 2A00 64	Contrato de Inv. Gloria Espinosa Spinola	0,00	0,00	0,00	0,00	17.974,95	0,00	0,00	17.974,95
400547 2A00 64	Contrato de Inv. Leonardo Cazorla	0,00	0,00	4.800,00	0,00	5.780,00	0,00	0,00	10.580,00
400548 2A00 64	Contrato de Inv. Mª Victoria Román	0,00	0,00	5.619,67	0,00	5.275,95	0,01	0,00	10.895,63
400549 2A00 64	Contrato de Inv. Gonzalo Herranz de Rafael	0,00	0,00	0,00	0,00	4.909,48	0,00	0,00	4.909,48
400550 2A00 64	Contrato de Inv. Raúl Pérez Guerra	0,00	0,00	0,00	0,00	510,00	0,00	0,00	510,00
400551 2A00 64	Contrato de Inv. Juan F. Mota Poveda	0,00	0,00	0,00	7.785,83	2.931,04	0,00	0,00	-4.854,79
400552 2A00 64	Contrato de Inv. Julio C. Tello Marquina	0,00	0,00	0,00	0,00	13.500,00	13.500,00	0,00	27.000,00
400553 2A00 64	Contrato de Inv. Trinidad Angosto Trillo	0,00	0,00	2.664,00	0,00	0,00	0,00	0,00	2.664,00
400554 2A00 64	Contrato de Inv. Carmen Pozo Muñoz	0,00	0,00	0,00	0,00	1.075,25	0,00	0,00	1.075,25
400555 2A00 64	Contrato de Inv. J. Luis López Castro	0,00	0,00	0,00	0,00	0,00	0,00	0,00	0,00
400556 2A00 64	Contrato de Inv. J. Luis López Castro	0,00	0,00	0,00	0,00	0,00	0,00	0,00	0,00
400557 2A00 64	Contrato de Inv. Rafael Cañero León	0,00	0,00	0,00	0,00	37.809,47	0,00	0,00	37.809,47
400558 2A00 64	Contrato de Inv. Francisco Gómez Mercado	0,00	0,00	0,00	0,00	0,00	0,00	0,00	0,00
400559 2A00 64	Contrato de Inv. Juan F. Mota Poveda	0,00	0,00	0,00	0,00	0,00	0,00	0,00	0,00
400560 2A00 64	Contrato de Inv. Francisco J. Arrebolas Liébanas	0,00	0,00	0,00	4.134,48	0,00	0,00	0,00	-4.134,48
400561 2A00 64	Contrato de Inv. José J. Céspedes Lorente	0,00	0,00	0,00	0,00	20.400,00	0,00	0,00	20.400,00

Crédito	Descripción	Extraordinarios y Suplementos	Ampliaciones de crédito	Transferencias positivas	Transferencias negativas	Incorporaciones de crédito	Generación por ingresos	Bajas por Anulación	Total Modif.
400562 2A00 64	Contrato de Inv. Manuel Sánchez y Elvira Sáez	0,00	0,00	0,00	0,00	0,00	0,00	0,00	0,00
400563 2A00 64	Contrato de Inv. Rafael Rumí Rodríguez	0,00	0,00	0,00	0,00	0,00	0,00	0,00	0,00
400564 2A00 64	Contrato de Inv. Francisco Rodríguez Díaz	0,00	0,00	10,90	0,00	0,00	0,00	0,00	10,90
400565 2A00 64	Contrato de Inv. Gonzalo Herranz	0,00	0,00	0,00	0,00	0,00	3.077,59	0,00	3.077,59
400566 2A00 64	Contrato de Inv. Ángeles Arjona Garrido	0,00	0,00	0,00	0,00	0,00	1.648,70	0,00	1.648,70
400567 2A00 64	Contrato de Inv. Julián Sánchez-Hermosilla López	0,00	0,00	0,00	0,00	0,00	5.100,00	0,00	5.100,00
400570 2A00 64	Contrato de Inv. Antonio Pulido Bosch	0,00	0,00	0,00	0,00	0,00	0,00	0,00	0,00
400571 2A00 64	Contrato de Inv. José Luis Guzmán Sánchez	0,00	0,00	0,00	0,00	0,00	0,00	0,00	0,00
400572 2A00 64	Contrato de Inv. José Antonio Salinas Andújar	0,00	0,00	4.029,01	0,00	0,00	0,00	0,00	4.029,01
400573 2A00 64	Contrato de Inv. Juan José Céspedes Lorente	0,00	0,00	0,00	0,00	0,00	0,00	0,00	0,00
400574 2A00 64	Contrato de Inv. Manuel Berenguel Soria	0,00	0,00	0,00	0,00	0,00	0,00	0,00	0,00
400576 2A00 64	Contrato de Inv. Luis Esteban Cerdán	0,00	0,00	0,00	30,00	0,00	0,00	0,00	-30,00
400577 2A00 64	Contrato de Inv. Julio César Tello Marquina	0,00	0,00	0,00	0,00	0,00	0,00	0,00	0,00
400578 2A00 64	Contrato de Inv. José María Calaforra Chordi	0,00	0,00	0,00	0,00	0,00	0,00	0,00	0,00
400579 2A00 64	Contrato de Inv. Fernando López Ortiz	0,00	0,00	8.000,00	8.000,00	0,00	0,00	0,00	0,00
400580 2A00 64	Contrato de Inv. José Salazar Mato	0,00	0,00	0,00	0,00	0,00	1.020,00	0,00	1.020,00
400581 2A00 64	Contrato de Investigación Silvia Jiménez Becker	0,00	0,00	0,00	0,00	0,00	255,00	0,00	255,00
400582 2A00 64	Contrato de Inv. Mª Victoria Román González	0,00	0,00	0,00	0,00	0,00	7.624,50	0,00	7.624,50
400583 2A00 64	Contrato de Inv. Iñigo del Guayo Castiella	0,00	0,00	0,00	0,00	0,00	0,00	0,00	0,00
400584 2A00 64	Contrato de Inv. Manuel Jamilena Quesada	0,00	0,00	0,00	0,00	0,00	0,00	0,00	0,00
400585 2A00 64	Contrato de Inv. Manuel Jamilena Quesada	0,00	0,00	0,00	0,00	0,00	0,00	0,00	0,00
400586 2A00 64	Contrato de Inv. Javier Martínez del Río	0,00	0,00	0,00	0,00	0,00	0,00	0,00	0,00
400587 2A00 64	Contrato de Inv. Ángel Jesús Callejón Ferre	0,00	0,00	851,40	0,00	0,00	1.062,13	0,00	1.913,53
400588 2A00 64	Contrato de Inv. José Luis Martínez Vidal	0,00	0,00	0,00	0,00	0,00	0,00	0,00	0,00
400589 2A00 64	Contrato de Inv. Ángel Carreño Ortega	0,00	0,00	0,00	0,00	0,00	0,00	0,00	0,00
400590 2A00 64	Contrato de Inv. Ángel Carreño Ortega	0,00	0,00	0,00	0,00	0,00	0,00	0,00	0,00
400591 2A00 64	Contrato de Inv. Ángel Carreño Ortega	0,00	0,00	0,00	0,00	0,00	0,00	0,00	0,00
400592 2A00 64	Contrato de Inv. Diego Valera Martínez	0,00	0,00	0,00	0,00	0,00	0,00	0,00	0,00
400593 2A00 64	Contrato de Inv. Miguel Ángel Mañas Rodríguez	0,00	0,00	0,00	0,00	0,00	0,00	0,00	0,00
400594 2A00 64	Contrato de Inv. José Mª Fernández Sevilla	0,00	0,00	0,00	8.000,00	0,00	0,00	0,00	-8.000,00
400595 2A00 64	Contrato de Inv. José Antonio Gázquez Parra	0,00	0,00	0,00	0,00	0,00	0,00	0,00	0,00
400596 2A00 64	Contrato de Inv. Antonio Pulido Bosch	0,00	0,00	0,00	0,00	0,00	0,00	0,00	0,00
400597 2A00 64	Contrato de Inv. Joaquín Moreno Casco	0,00	0,00	0,00	0,00	0,00	10.200,00	0,00	10.200,00
400598 2A00 64	Contrato de Inv. Manuel Jaén García	0,00	0,00	0,00	0,00	0,00	5.100,00	0,00	5.100,00
400599 2A00 64	Contrato de Inv. Miguel Ángel mañas Rodríguez	0,00	0,00	0,00	0,00	0,00	0,00	0,00	0,00
400601 2A00 64	Contrato de Inv. Rafael Lozano Ruiz	0,00	0,00	0,00	0,00	0,00	0,00	0,00	0,00
400602 2A00 64	Contrato de Inv. Juan Carlos Checa Olmos	0,00	0,00	4.000,00	0,00	0,00	7.327,59	0,00	11.327,59
400603 2A00 64	Contrato de Inv. Fco. Gabriel Acien Fernández	0,00	0,00	0,00	0,00	0,00	12.750,00	0,00	12.750,00
400604 2A00 64	Contrato de Inv. Pilar Rodríguez Martínez	0,00	0,00	9.831,51	0,66	0,00	5.636,12	0,00	15.466,97
400605 2A00 64	Contrato de Inv. Pilar Rodríguez Martínez	0,00	0,00	0,00	0,00	0,00	9.000,00	0,00	9.000,00
400606 2A00 64	Contrato de Inv. Andrés García Lorca	0,00	0,00	0,00	0,00	0,00	0,00	0,00	0,00
400607 2A00 64	Contrato de Inv. Marisol Navas Luque	0,00	0,00	0,00	0,00	0,00	0,00	0,00	0,00
400608 2A00 64	Contrato de Inv. Francisco Checa Olmos	0,00	0,00	0,00	0,00	0,00	2.637,93	0,00	2.637,93
400609 2A00 64	Contrato de Inv. José J. Céspedes Lorente	0,00	0,00	0,00	0,00	0,00	0,00	0,00	0,00
400610 2A00 64	Contrato de Inv. Aguilar Torres	0,00	0,00	200,00	0,00	0,00	2.708,10	0,00	2.908,10
400611 2A00 64	Contrato de Inv. Manuel Jaén y Laura Piedra	0,00	0,00	0,00	0,00	0,00	0,00	0,00	0,00
400612 2A00 64	Contrato de Inv. Fernando García Barroso	0,00	0,00	800,00	0,00	0,00	0,00	0,00	800,00

Crédito	Descripción	Extraordinarios y Suplementos	Ampliaciones de crédito	Transferencias positivas	Transferencias negativas	Incorporaciones de crédito	Generación por ingresos	Bajas por Anulación	Total Modif.
400613 2A00 64	Contrato de Inv. Antonio Pulido Bosch	0,00	0,00	5.000,00	0,00	0,00	23.256,00	0,00	28.256,00
400614 2A00 64	Contrato de Inv. Francisco Checa Olmos	0,00	0,00	0,00	0,00	0,00	0,00	0,00	0,00
400615 2A00 64	Contrato de Inv. Francisco Checa Olmos	0,00	0,00	0,00	0,00	0,00	0,00	0,00	0,00
400616 2A00 64	Contrato de Inv. Enrique López Carrique	0,00	0,00	0,00	0,00	0,00	0,00	0,00	0,00
400617 2A00 64	Contrato de Inv. Miguel Cueto Romero	0,00	0,00	0,00	0,00	0,00	8.431,12	0,00	8.431,12
400618 2A00 64	Contrato de Inv. Francisco Herrera Cuadra	0,00	0,00	11.325,00	0,00	0,00	66.595,86	0,00	77.920,86
400619 2A00 64	Contrato de Inv. Eduardo Garzón Garzón	0,00	0,00	0,00	0,00	0,00	9.045,85	0,00	9.045,85
400620 2A00 64	Contrato de Inv. Mª José Sánchez-Muros Lozano	0,00	0,00	0,00	0,00	0,00	0,00	0,00	0,00
400621 2A00 64	Contrato de Inv. Antonia Garrido Frenich	0,00	0,00	0,00	0,00	0,00	0,00	0,00	0,00
400622 2A00 64	Contrato de Inv. Manuel Navarro Bernal	0,00	0,00	30.000,00	0,00	0,00	21.982,76	0,00	51.982,76
400623 2A00 64	Contrato de Inv. Ángel Carreño Ortega	0,00	0,00	0,00	0,00	0,00	17.042,50	0,00	17.042,50
400624 2A00 64	Contrato de Inv. Gonzalo Herranz de Rafael	0,00	0,00	0,00	0,00	0,00	8.800,00	0,00	8.800,00
400625 2A00 64	Contrato de Inv. José Antonio Sánchez Pérez	0,00	0,00	0,00	0,00	0,00	8.500,00	0,00	8.500,00
400626 2A00 64	Contrato de Inv. José J. Céspedes Lorente	0,00	0,00	0,00	0,00	0,00	31.401,63	0,00	31.401,63
400627 2A00 64	Contrato de Inv. Antonia Garrido Frenich	0,00	0,00	0,00	0,00	0,00	12.090,52	0,00	12.090,52
400628 2A00 64	Contrato de Inv. Rafael Lozano Ruiz	0,00	0,00	0,00	0,00	0,00	0,00	0,00	0,00
400629 2A00 64	Contrato de Inv. José Jesús Fernández Rodríguez	0,00	0,00	0,00	0,00	0,00	0,00	0,00	0,00
400630 2A00 64	Contrato de Inv. Antonia Garrido Frenich	0,00	0,00	0,00	0,00	0,00	9.690,00	0,00	9.690,00
400631 2A00 64	Contrato de Inv. Manuel Navarro Bernal	0,00	0,00	0,00	0,00	0,00	4.924,14	0,00	4.924,14
400632 2A00 64	Contrato de Inv. Miguel Urrestarazu Gavilán	0,00	0,00	0,00	0,00	0,00	0,00	0,00	0,00
400634 2A00 64	Contrato de Inv. Pablo Pumares Fernández	0,00	0,00	0,00	0,00	0,00	14.992,50	0,00	14.992,50
400899 2A00 64	Contrato de Inv. Daniela Padua Arcos	0,00	0,00	4.475,49	29,15	797,93	0,00	0,00	5.244,27
400901 2A00 64	Contrato de Inv. Antonio Valverde García	0,00	0,00	0,00	0,00	5.846,91	0,00	0,00	5.846,91
400980 2A00 64	Contrato de Inv. J. Luis Guzmán Sánchez	0,00	0,00	0,00	0,00	0,00	0,00	0,00	0,00
400981 2A00 64	Contrato de Inv. Luis Fernando Iribarne Martínez	0,00	0,00	7.060,00	541,00	0,00	0,00	0,00	6.519,00
400982 2A00 64	Contrato de Inv. Nicolás Padilla Soriano	0,00	0,00	77.808,00	0,00	0,00	0,00	0,00	77.808,00
400983 2A00 64	Contrato de Inv. Manuel de la Fuente Arias	0,00	0,00	18.000,00	0,00	0,00	0,00	0,00	18.000,00
400984 2A00 64	Contrato de Inv. Angeles Arjona Garrido	0,00	0,00	9.000,00	1.100,00	0,00	0,00	0,00	7.900,00
400985 2A00 64	Contrato de Inv. Nobel Perdú Honeyman	0,00	0,00	0,00	0,00	0,00	429,25	0,00	429,25
400986 2A00 64	Contrato de Inv. Julián Sánchez-Hermosilla López	0,00	0,00	0,00	0,00	0,00	0,00	0,00	0,00
400987 2A00 64	Contrato de Inv. Fernando J. Diáñez Martínez	0,00	0,00	0,00	0,00	0,00	2.013,76	0,00	2.013,76
400989 2A00 64	Contrato de Inv. Juan Gisbert Gallego	0,00	0,00	0,00	0,00	3,72	0,00	0,00	3,72
400990 2A00 64	Contrato de Inv. José Joaquín Cañadas Martínez	0,00	0,00	0,00	0,00	0,00	0,00	0,00	0,00
400992 2A00 64	Contrato de Inv. Francisco Camacho Ferre	0,00	0,00	455,86	0,00	2.448,01	0,00	0,00	2.903,87
400993 2A00 64	Contrato de Inv. José Fco. Salazar Mato	0,00	0,00	0,00	0,00	7.650,00	0,00	0,00	7.650,00
400994 2A00 64	Contrato de Inv. Mª Loreto Cantón Rodríguez	0,00	0,00	0,00	8,99	6.682,06	0,00	0,00	6.673,07
400998 2A00 64	Contrato de Inv. Joaquín Moreno Casco	0,00	0,00	0,00	0,00	21,38	0,00	0,00	21,38
400999 2A00 64	Contrato de Inv. Ignacio Rodríguez García	0,00	0,00	8.663,46	2.521,62	3.565,83	0,00	0,00	9.707,67
408888 2A00 64	Presupuesto Proyectos de Investigación	0,00	0,00	0,00	0,00	0,00	0,00	0,00	0,00
500001 2A00 64	Grupo de Inv. Pablo Pumares Fernández	0,00	4,58	6.335,06	3.246,75	2.527,83	0,00	0,00	5.620,72
500002 2A00 64	Grupo de Inv. Miguel Guzmán Palomino	0,00	0,00	1.078,86	0,00	460,93	0,00	0,00	1.539,79
500003 2A00 64	Grupo de Inv. Miguel Cueto Romero	0,00	0,00	14.387,14	117,75	16.347,44	0,00	0,00	30.616,83
500004 2A00 64	Grupo de Inv. Francisco Javier Moyano López	0,00	0,00	10.503,85	62,32	7.668,91	0,00	0,00	18.110,44
500005 2A00 64	Grupo de Inv. Tomás Cabello García	0,00	0,00	11.041,00	973,50	16.145,77	0,00	0,00	26.213,27
500006 2A00 64	Grupo de Investigación Edafología Aplicada	0,00	0,00	10.397,02	2.160,54	5.170,91	0,00	0,00	13.407,39
500007 2A00 64	Grupo de Inv. Amadeo Rodríguez Fernández -Alba	0,00	0,00	83.295,67	42.870,92	4.211,24	36.255,00	0,00	80.890,99
500009 2A00 64	Grupo de Inv. Emilio González Pradas	0,00	0,00	0,00	0,00	2.510,59	0,00	0,00	2.510,59

Crédito	Descripción	Extraordinarios y Suplementos	Ampliaciones de crédito	Transferencias positivas	Transferencias negativas	Incorporaciones de crédito	Generación por ingresos	Bajas por Anulación	Total Modif.
500011 2A00 64	Grupo de Inv. Alfredo Martínez Almécija	0,00	0,00	3.377,23	277,08	2.772,42	0,00	0,00	5.872,57
500012 2A00 64	Grupo de Inv. Francisco J. García Marcos	0,00	0,00	505,15	864,87	1.555,15	2.111,05	0,00	3.306,48
500013 2A00 64	Grupo de Inv. Manuel Sánchez Pérez	0,00	0,00	8.061,07	42,79	7.201,23	0,00	0,00	15.219,51
500014 2A00 64	Grupo de Inv. Francisco Andújar Castillo	0,00	0,00	6.830,10	403,86	8.479,69	0,00	0,00	14.905,93
500015 2A00 64	Grupo de Inv. Enrique Reboloso Pacheco	0,00	0,00	2.440,67	153,80	5.932,62	0,00	0,00	8.219,49
500017 2A00 64	Grupo de Inv. José Mª Vázquez García-Peñuela	0,00	0,00	6.724,08	0,00	3.587,83	0,00	0,00	10.311,91
500018 2A00 64	Grupo de Inv. Mª Cesárea Sánchez Marín	0,00	0,00	0,00	0,00	714,86	0,00	0,00	714,86
500019 2A00 64	Grupo de Inv. Cayetano Aranda Torres	0,00	0,00	2.261,00	0,00	2.012,88	0,00	0,00	4.273,88
500020 2A00 64	Grupo de Inv. Antonio Escobedo Rodríguez	0,00	0,00	444,13	0,00	7.878,47	0,00	0,00	8.322,60
500021 2A00 64	Grupo de Inv. Luis Fernández-Revuelta Pérez	0,00	0,00	0,00	0,00	156,08	0,00	0,00	156,08
500022 2A00 64	Grupo de Inv. Donato Gómez Díaz	0,00	0,00	0,00	0,00	1.666,36	0,00	0,00	1.666,36
500023 2A00 64	Grupo de Inv. Ramón Herrera Campos	0,00	2.387,35	6.424,44	0,00	19.722,25	0,00	0,00	28.534,04
500024 2A00 64	Grupo de Inv. David Padilla Góngora	0,00	28,56	6.591,75	1.808,40	11.318,01	0,00	0,00	16.129,92
500025 2A00 64	Grupo de Inv. Juan Carlos Navarro Pascual	0,00	0,00	12.756,20	266,66	6.931,56	0,00	0,00	19.421,10
500026 2A00 64	Grupo de Inv. José Antonio Rodríguez Lallena	0,00	0,00	6.395,65	0,00	15.915,13	0,00	0,00	22.310,78
500027 2A00 64	Grupo de Inv. Emilio Barón Palma	0,00	0,00	0,00	0,00	2,50	0,00	0,00	2,50
500028 2A00 64	Grupo de Inv. Mª Carmen Luciano Soriano	0,00	0,00	6.496,59	203,03	10.520,99	0,00	0,00	16.814,55
500029 2A00 64	Grupo de Inv. Diego Luis Valera Martínez	0,00	47,33	17.454,13	515,93	24.796,53	0,00	0,00	41.782,06
500030 2A00 64	Grupo de Inv. Juan José Hinojosa Torralvo	0,00	253,77	5.795,86	72,86	14.455,00	0,00	0,00	20.431,77
500031 2A00 64	Grupo de Inv. Manuel Cantón Garbín	0,00	0,00	2.220,37	0,00	700,32	0,00	0,00	2.920,69
500032 2A00 64	Grupo de Inv. Francisco Checa Olmos	0,00	0,00	3.113,84	961,82	13.658,89	135,84	2.155,17	13.791,58
500033 2A00 64	Grupo de Inv. José Ramón Díaz Álvarez	0,00	0,00	2.700,12	19,04	2.574,07	0,00	0,00	5.255,15
500034 2A00 64	Grupo de Inv. Juan Fernández Sierra	0,00	0,00	5.537,12	100,46	20.114,33	0,00	0,00	25.550,99
500035 2A00 64	Grupo de Inv. Andrei Martínez Finkelshtein	0,00	0,00	12.604,44	416,66	13.008,78	0,00	0,00	25.196,56
500036 2A00 64	Grupo de Inv. Fco. Javier Batlles Garrido	0,00	0,00	16.828,41	622,39	37.806,43	0,00	0,00	54.012,45
500037 2A00 64	Grupo de Inv. Antonio Fernández Barbero	0,00	0,00	26.067,49	18.650,24	21.561,82	0,00	0,00	28.979,07
500038 2A00 64	Grupo de Inv. Gabriel Nuñez Ruiz	0,00	0,00	3.280,01	142,00	6.611,96	0,00	0,00	9.749,97
500040 2A00 64	Grupo de Inv. Carmelo Rodríguez Torreblanca	0,00	0,00	15.560,38	228,05	53.607,19	0,00	0,00	68.939,52
500041 2A00 64	Grupo de Inv. Mª del Mar Ruiz Castillo	0,00	0,00	1.958,24	0,00	608,74	0,00	0,00	2.566,98
500042 2A00 64	Grupo de Inv. Inmaculada Cubero Talavera	0,00	0,00	23.656,73	1.166,40	15.913,85	0,00	0,00	38.404,18
500043 2A00 64	Grupo de Inv. Iñigo del Guayo Castiella	0,00	0,00	10.123,99	1.043,50	2.441,59	0,00	0,00	11.522,08
500044 2A00 64	Grupo de Inv. Antonio Vargas Berenguel	0,00	0,00	12.093,30	6.078,67	6.959,29	0,00	0,00	12.973,92
500045 2A00 64	Grupo de Inv. Gonzalo Herranz de Rafael	0,00	0,00	8.259,45	674,79	3.846,96	0,00	0,00	11.431,62
500046 2A00 64	Grupo de Inv. Juan Luis López Cruces	0,00	0,00	0,00	0,00	73,60	0,00	0,00	73,60
500047 2A00 64	Grupo de Inv. Jorge Lirola Delgado	0,00	0,00	3.047,47	6,27	998,17	0,00	0,00	4.039,37
500048 2A00 64	Grupo de Inv. Salvador Cruz Rambaud	0,00	0,00	6.546,27	266,66	7.004,94	266,66	0,00	13.551,21
500049 2A00 64	Grupo de Inv. Mª Victoria Román González	0,00	0,00	7.220,78	0,00	4.060,54	0,00	0,00	11.281,32
500050 2A00 64	Grupo de Inv. José Jaime Capel Molina	0,00	0,00	0,00	0,00	1.157,98	0,00	0,00	1.157,98
500051 2A00 64	Grupo de Inv. Francisco Agüera Vega	0,00	0,00	9.926,59	864,33	8.657,52	0,00	0,00	17.719,78
500052 2A00 64	Grupo de Inv. José Antonio Sánchez Pérez	0,00	0,00	12.567,62	663,45	4.264,25	0,00	0,00	16.168,42
500053 2A00 64	Grupo de Inv. Julio César Tello Marquina	0,00	0,00	17.598,12	3.090,03	1.634,24	0,00	0,00	16.142,33
500054 2A00 64	Grupo de Inv. Francisco Gómez Mercado	0,00	0,00	1.864,27	0,00	5.875,94	0,00	0,00	7.740,21
500055 2A00 64	Grupo de Inv. Fernando López Ortiz	0,00	0,00	30.498,47	3.032,87	4.509,13	10.500,00	0,00	42.474,73
500057 2A00 64	Grupo de Inv. Nicolás Marín Martínez	0,00	0,00	0,00	0,00	780,34	0,00	0,00	780,34
500058 2A00 64	Grupo de Inv. Jesús Martínez del Castillo	0,00	0,00	4.658,51	240,00	4.957,78	0,00	0,00	9.376,29
500059 2A00 64	Grupo de Inv. Celia Wallhead Salway	0,00	0,00	0,00	0,00	361,00	0,00	0,00	361,00
500060 2A00 64	Grupo de Inv. Alfonso Rojo Ramírez	0,00	0,00	2.504,17	330,16	106,15	629,99	0,00	2.910,15

Crédito	Descripción	Extraordinarios y Suplementos	Ampliaciones de crédito	Transferencias positivas	Transferencias negativas	Incorporaciones de crédito	Generación por ingresos	Bajas por Anulación	Total Modif.
500061 2A00 64	Grupo de Inv. Alvaro Sicilia Camacho	0,00	0,00	7.965,09	5,55	15.978,58	0,00	0,00	23.938,12
500062 2A00 64	Grupo de Inv. José Andrés Moreno Ruiz	0,00	0,00	502,27	0,00	25,31	0,00	0,00	527,58
500063 2A00 64	Grupo de Inv. Manuel de la Fuente Arias	0,00	0,00	0,00	133,85	501,60	0,00	0,00	367,75
500064 2A00 64	Grupo de Inv. José Joaquín Céspedes Lorente	0,00	0,00	7.698,82	0,00	3.853,66	0,00	0,00	11.552,48
500065 2A00 64	Grupo de Inv. Francisco Ruiz Juan	0,00	0,00	9.481,75	2.997,53	750,50	0,00	0,00	7.234,72
500066 2A00 64	Grupo de Inv. Federico García Maroto	0,00	0,00	13.667,33	9.683,85	6.444,96	0,00	0,00	10.428,44
500067 2A00 64	Grupo de Inv. Francisco García Arenas	0,00	0,00	7.782,57	0,00	7.393,05	0,00	0,00	15.175,62
500068 2A00 64	Grupo de Inv. Carmen Senés Motilla	0,00	0,00	4.701,63	1.728,85	1.343,11	0,00	0,00	4.315,89
500069 2A00 64	Grupo de Inv. Francisco de Asís López Cruces	0,00	0,00	5.864,05	148,40	6.847,17	0,00	0,00	12.562,82
500070 2A00 64	Grupo de Inv. José Miguel Martínez López	0,00	0,00	0,00	0,00	1.106,43	0,00	0,00	1.106,43
500071 2A00 64	Grupo de Inv. Mª Isabel Navas Ocaña	0,00	493,56	801,34	1.145,99	2.687,84	0,00	0,00	2.836,75
500072 2A00 64	Grupo de Inv. Matías Valverde Romera	0,00	0,00	504,98	0,00	806,36	0,00	0,00	1.311,34
500073 2A00 64	Grupo de Inv. Manuel Berenguel Soria	0,00	0,00	15.504,61	401,58	4.088,22	0,00	0,00	19.191,25
500074 2A00 64	Grupo de Inv. Víctor Corchete Fernández	0,00	0,00	6.663,94	31,49	2.920,85	0,00	0,00	9.553,30
500076 2A00 64	Grupo de Inv. Felipe Rodríguez Vico	0,00	0,00	8.802,34	0,00	5.246,34	0,00	0,00	14.048,68
500077 2A00 64	Grupo de Inv. Mª Soledad Navas Luque	0,00	0,00	3.767,67	152,95	1.649,63	0,00	0,00	5.264,35
500078 2A00 64	Grupo de Inv. Encarnación Soriano Ayala	0,00	0,00	2.194,72	774,00	976,60	0,00	0,00	2.397,32
500079 2A00 64	Grupo de Inv. Julián Cuevas González	0,00	0,00	8.054,43	373,23	6.022,27	403,22	0,00	14.106,69
500080 2A00 64	G.I. "El legado de la Antigüedad"	0,00	1,76	9.623,49	529,41	15.165,68	0,00	0,00	24.261,52
500081 2A00 64	Grupo de Invest. Jesús de la Fuente Arias	0,00	0,00	4.076,12	0,00	3.876,44	1.679,40	0,00	9.631,96
500082 2A00 64	Grupo de Inv. Mª Luisa Gallardo Pino	0,00	0,00	15.916,37	93,45	16.517,44	0,00	0,00	32.340,36
500083 2A00 64	Grupo de Inv. Mª Martínez Galera	0,00	0,00	13.190,67	1.256,66	12.881,74	0,00	0,00	24.815,75
500084 2A00 64	Grupo de Inv. Francisca López Ríos	0,00	0,00	4.065,46	1.000,00	1.608,39	0,00	0,00	4.673,85
500085 2A00 64	Grupo de Inv. Rafael Quirosa-Cheyrouze Muñoz	0,00	5.044,59	5.066,60	760,62	7.319,01	0,00	0,00	16.669,58
500086 2A00 64	Grupo de Inv. Adolfo Javier Cangas Díaz	0,00	0,00	1.053,31	77,30	1.994,52	0,00	0,00	2.970,53
500088 2A00 64	Grupo de Investigación "Biotermodinámica"	0,00	0,00	7.872,17	0,00	10.596,92	0,00	0,00	18.469,09
500090 2A00 64	Grupo de Inv. Francisco Galera Noguera	0,00	0,00	1.985,25	0,00	151,66	0,00	0,00	2.136,91
500091 2A00 64	Grupo de Inv. Isabel Cuadrado Gómez	0,00	0,00	1.904,41	0,00	0,00	0,00	0,00	1.904,41
500092 2A00 64	Grupo de Inv. Manuel Fernández Pérez	0,00	0,00	7.540,06	319,85	3.052,69	0,00	0,00	10.272,90
500093 2A00 64	Grupo de Inv. Carmen Pozo Muñoz	0,00	0,00	3.466,29	323,75	848,38	0,00	0,00	3.990,92
500094 2A00 64	Grupo de Inv. Manuel Jaén García	0,00	0,00	6.248,85	0,00	426,54	0,00	0,00	6.675,39
500095 2A00 64	Grupo de Inv. Manuel Jamilena Quesada	0,00	0,00	4.298,32	28,00	407,02	0,00	0,00	4.677,34
500096 2A00 64	Grupo de Inv. Vicente Jara Pérez	0,00	0,00	5.829,12	0,00	4.166,20	0,00	0,00	9.995,32
500097 2A00 64	Grupo de Inv. Manuel Peñalver Castillo	0,00	0,00	2.787,62	0,00	959,17	0,00	0,00	3.746,79
500098 2A00 64	Grupo de Inv. Mª del Mar Socías Viciano	0,00	0,00	8.402,60	80,03	8.707,20	0,00	0,00	17.029,77
500099 2A00 64	Grupo de Inv. Miguel Ángel Mañas Rodríguez	0,00	29,98	2.691,41	46,52	9.440,41	1.160,00	0,00	13.275,28
500100 2A00 64	Grupo de Inv. Jesús María López Andrés	0,00	0,00	1.915,88	0,00	1.142,97	0,00	0,00	3.058,85
500101 2A00 64	Grupo de Inv. Rafael Pulido Moyano	0,00	0,00	3.204,11	6,42	815,54	0,00	0,00	4.013,23
500102 2A00 64	Grupo de Inv. Montserrat Sierra Fernández	0,00	0,00	2.344,73	0,00	2.594,70	0,00	0,00	4.939,43
500103 2A00 64	Grupo de Inv. Jesús Manuel Almendros Jiménez	0,00	0,00	6.494,50	1.107,56	5.624,88	0,00	0,00	11.011,82
500104 2A00 64	Grupo de Inv. José Francisco Fernández Sánchez	0,00	0,00	3.200,34	0,00	367,40	0,00	0,00	3.567,74
500105 2A00 64	Grupo de Inv. Juan Francisco Mota Poveda	0,00	0,00	9.394,43	1.545,00	7.312,91	0,00	0,00	15.162,34
500106 2A00 64	Grupo de Inv. José Antonio Torres Arriaza	0,00	0,00	9.783,23	1.995,38	1.818,65	0,00	0,00	9.606,50
500107 2A00 64	Grupo de Inv. Mª Teresa Lao Arenas	0,00	0,00	4.462,26	180,00	0,00	4.640,00	0,00	8.922,26
500108 2A00 64	Grupo de Inv. José Jesús Casas Jiménez	0,00	0,00	1.688,20	0,00	0,00	0,00	0,00	1.688,20
500128 2A00 64	Grupo de Inv. Antonio Pulido Bosch	0,00	0,00	32.155,76	25.836,45	45.710,66	0,00	200,00	51.829,97
500128 2A00 741	Grupo de Inv. Antonio Pulido Bosch	0,00	0,00	3.802,00	0,00	0,00	0,00	0,00	3.802,00

Crédito	Descripción	Extraordinarios y Suplementos	Ampliaciones de crédito	Transferencias positivas	Transferencias negativas	Incorporaciones de crédito	Generación por ingresos	Bajas por Anulación	Total Modif.
500173 2A00 64	Grupo de Inv. M <sup>a</sup> José Domínguez Delgado	0,00	0,00	0,00	0,00	0,31	0,00	0,00	0,31
500174 2A00 64	Grupo de Inv. Juan José Ortells Rodríguez	0,00	0,00	15.712,98	0,00	3.835,14	0,00	0,00	19.548,12
500175 2A00 64	Grupo de Inv. Inmaculada García Fernández	0,00	0,00	23.502,82	4.014,90	9.903,32	0,00	0,00	29.391,24
500179 2A00 64	Grupo de Inv. Catalina Martínez Padilla	0,00	0,00	3.069,03	56,80	2.334,32	0,00	0,00	5.346,55
500180 2A00 64	Grupo de Inv. Pedro Molina García	0,00	0,00	0,00	0,00	4.817,30	0,00	0,00	4.817,30
500184 2A00 64	Grupo de Inv. Blas Torrecillas Jover	0,00	0,00	21.673,48	2.289,42	29.784,21	0,00	0,00	49.168,27
500185 2A00 64	Grupo de Inv. Samuel Túnez Rodríguez	0,00	0,00	11.090,61	1.472,35	5.047,07	0,00	0,00	14.665,33
500205 2A00 64	Grupo de Inv. Jesús Gil Roales-Nieto	0,00	0,00	4.364,94	75,53	2.317,12	0,00	0,00	6.606,53
500245 2A00 64	Grupo de Inv. Luisa M <sup>a</sup> Arvide Cambra	0,00	0,00	0,00	0,00	375,47	0,00	0,00	375,47
500251 2A00 64	Grupo de Inv. Fernando García Lara	0,00	93,03	4.317,51	0,00	8.845,40	0,00	0,00	13.255,94
500259 2A00 64	Grupo de Inv. Antonia Garrido Frenich	0,00	0,00	64.514,64	2.854,30	64.925,55	0,00	0,00	126.585,89
500262 2A00 64	Grupo de Inv. Joaquín Moreno Casco	0,00	0,00	7.862,50	38,87	2.081,10	0,00	0,00	9.904,73
500284 2A00 64	Grupo de Inv. M <sup>a</sup> Juana López Medina	0,00	0,00	4.101,15	77,74	13.530,54	0,00	0,00	17.553,95
500303 2A00 64	Grupo de Inv. Agustín Molina Morales	0,00	0,00	13.611,30	85,00	10.624,65	0,00	0,00	24.150,95
500313 2A00 64	Grupo de Inv. Francisco Luzón Martínez	0,00	0,00	13.785,58	1.801,44	14.952,26	0,00	0,00	26.936,40
500328 2A00 64	Grupo de Inv. Emilio Molina Grima	0,00	0,00	29.761,92	5.226,09	34.811,68	0,00	0,00	59.347,51
500501 2A00 64	Grupo Interuniversitario	0,00	0,00	0,00	0,00	692,89	0,00	0,00	692,89
500502 2A00 64	Grupo Interuniversitario	0,00	0,00	0,00	142,35	7.012,91	0,00	0,00	6.870,56
500503 2A00 64	Grupo Interuniversitario	0,00	0,00	28.792,50	8.329,52	4.751,90	0,00	0,00	25.214,88
500504 2A00 64	Grupo Interuniversitario	0,00	0,00	649,81	0,00	29,24	0,00	0,00	679,05
500505 2A00 64	Grupo Interuniversitario	0,00	0,00	15.787,11	3.039,29	10.559,62	0,00	0,00	23.307,44
500509 2A00 64	Grupo Interuniversitario	0,00	0,00	8.100,24	0,28	7.354,54	0,00	0,00	15.454,50
500510 2A00 64	Grupo Interuniversitario	0,00	0,00	2.344,59	300,00	17.407,70	0,00	0,00	19.452,29
500512 2A00 64	Grupo Interuniversitario	0,00	0,00	0,00	117,75	9.693,78	0,00	0,00	9.576,03
500513 2A00 64	Grupo de Inv. Residuos de plaguicidas	0,00	0,00	17.667,13	0,00	0,00	0,00	0,00	17.667,13
508888 2A00 64	Presupuesto Proyectos de Investigación	0,00	0,00	0,00	0,00	0,00	0,00	550.000,00	-550.000,00
700005 2A00 64	Infraestructura Individual	0,00	0,00	0,00	0,00	1.803,04	0,00	0,00	1.803,04
700074 2A00 64	Infraestructura Individual	0,00	0,00	0,00	0,00	230,19	0,00	0,00	230,19
712005 2A00 64	Acciones Integradas Reino Unido	0,00	0,00	0,00	0,00	351,59	0,00	0,00	351,59
712007 2A00 64	Acciones Integradas Reino Unido	0,00	0,00	0,00	0,00	7,99	0,00	0,00	7,99
712008 2A00 64	Acciones Integradas Reino Unido	0,00	0,00	0,00	4.524,54	4.524,54	0,00	0,00	0,00
712013 2A00 64	Acciones Integradas Reino Unido	0,00	0,00	1.984,59	0,00	6.853,57	0,00	0,00	8.838,16
712014 2A00 64	Acciones Integradas Amadeo Rodríguez Fernández-Alba	0,00	0,00	4.524,54	0,00	0,00	0,00	0,00	4.524,54
712015 2A00 64	Acciones Integradas - Diego López Alonso	0,00	0,00	0,00	0,00	0,00	25.380,00	0,00	25.380,00
TOTALES		0,00	1.495.538,67	14.014.436,99	14.014.436,99	15.497.080,74	13.296.393,31	3.657.650,94	26.631.361,78

Las ampliaciones de crédito se financian mediante Bajas por anulaciones de crédito.

Las incorporaciones de crédito se financian con Remanente de Tesorería Afectado.

**INDICADORES  
ECONÓMICOS-  
FINANCIEROS**



INDICADORES PROCEDENTES DE LA CONTABILIDAD PRESUPUESTARIAResultado presupuestario, sin ajustes:

Operaciones no financieras de ingresos sobre operaciones no financieras de gastos.

Año 2003	Año 2004	Año 2005	Año 2006
101,18	108,82	106,88	123,29

Tasa de recaudación:

Derechos recaudados sobre derechos reconocidos, del ejercicio corriente.

Año 2003	Año 2004	Año 2005	Año 2006
0,83	0,82	0,83	0,83

Tasa de pago:

Pagos realizados sobre las obligaciones reconocidas, del ejercicio corriente.

Año 2003	Año 2004	Año 2005	Año 2006
0,95	0,96	0,97	0,98

Grado de acoplamiento de los cobros y pagos:

Recaudación neta sobre obligaciones pagadas, del ejercicio corriente.

Año 2003	Año 2004	Año 2005	Año 2006
118,08	86,48	90,54	101,34

Situación de solidez:

Tesorería sobre el total de obligaciones pendientes de pago.

Año 2003	Año 2004	Año 2005	Año 2006
0,10	0,51	2,22	13,10

Total de la Financiación sobre Gastos:

Derechos reconocidos del ejercicio más remanente de tesorería incorporado, sobre el total de las obligaciones reconocidas.

Año 2004	Año 2005	Año 2006
121,03	127,12	141,74

Índice de Ahorro Bruto:

Derechos reconocidos menos obligaciones, de operaciones corrientes, sobre el total de derechos reconocidos de operaciones corrientes.

Año 2003	Año 2004	Año 2005	Año 2006
3,55%	3,73%	12,90%	13,60%

Ahorro Bruto sobre Inversiones Reales:

Índice de Ahorro Bruto sobre el total de obligaciones reconocidas del capítulo 6.

Año 2003	Año 2004	Año 2005	Año 2006
2,38	3,70	8,36	11,21

Remanente de libre disposición:

Total del Remanente de Tesorería no Afectado sobre el Remanente de Tesorería Total.

Año 2004	Año 2005	Año 2006
-43,26	-14,36	-1,61

**INDICADORES PROCEDENTES PRESUPUESTO DE GASTOS FIJOS Y VARIABLES**

En el presupuesto de gastos fijos y variables no se consideran los ingresos y gastos afectados, excepto los gastos del Plan Propio de Investigación y los ingresos procedentes de las retenciones practicadas.

Gastos fijos: Gastos de personal (excepto laboral eventual e incentivos al rendimiento), Acción Social; Gastos del C.G. 11.10.01 (limpieza, vigilancia, electricidad y agua, principalmente); Gastos del préstamo.

Ingresos generales para gastos fijos: Precios públicos (c. 312) y la Financiación Básica.

Total de Ingresos generales:	57.039.657,93 €
Ingresos generales para gastos fijos:	50.864.802,03 €
Gastos generales, fijos:	44.108.992,69 €
Gastos generales, variables:	12.474.249,87 €

**% de cobertura de gastos fijos:**

	2003	2004	2005	2006
	103,19%	97,66%	107,31%	115,32%

Ingresos generales para gastos fijos sobre el total de gastos fijos.

**Margen de cobertura de gastos fijos**

	2003	2004	2005	2006
	103,45%	102,05%	103,53%	101,03%

Ingresos generales menos gastos variables, sobre gastos fijos.

**% de cobertura global:**

	2003	2004	2005	2006
	103,25%	101,78%	102,90%	100,81%

Total de ingresos generales sobre el total de gastos generales.

**INDICADORES PROCEDENTES DE LA CONTABILIDAD FINANCIERA**

	Año 2005	Año 2006
--	----------	----------

**A) De Resultados**

Ahorro / Desahorro	6.046.418,83	4.947.613,74
Recursos procedentes de las operaciones ordinarias	10.502.311,82	9.509.833,37
Rentabilidad sobre recursos propios	7,85%	5,91%

**B) De Análisis del Balance**

Fondo de Maniobra o Capital Circulante	12.078.701,27	18.367.323,06
Inmovilizado Neto / Activo Total	85,19%	78,10%
Capital Circulante / Inmovilizado Neto	12,57%	17,31%
Recursos Propios / Inmovilizado Neto	80,14%	78,94%
Recursos Permanentes / Inmovilizado Neto	112,57%	117,31%

La situación es buena. Con los recursos permanentes (Fondos Propios, Provisiones para riesgos y gastos, y Acreedores a largo plazo), se financia todo el Inmovilizado Neto y buena parte del Activo Circulante.

**C) Política de Amortizaciones**

Amortización anual / Inmovilizado Bruto	3,82%	3,48%
Amortizaciones acumuladas / Inmovilizado Bruto	17,65%	18,99%

Estos indicadores reflejan el ritmo de amortización y el envejecimiento del inmovilizado.

**D) De Liquidez**

Ratio de Liquidez	3,61	2,61
Ratio de Tesorería	0,92	1,35
Días de Caja	27,57	89,95

**E) De Endeudamiento**

Coefficiente de solvencia	3,80	3,45
Recursos permanentes de terceros	0,17	0,13
Cobertura de cargas financieras a largo plazo	13,11	8,45

# **BALANCE DE SITUACIÓN**

**ACTIVO**

Nº CUENTAS	ACTIVO	EJ. 2006	EJ. 2005
	<b>A) INMOVILIZADO</b>	<b>106.111.618,39</b>	<b>96.055.733,11</b>
	<b>I. Inversiones destinadas al uso general</b>		
200	1. Terrenos y bienes naturales	0,00	0,00
201	2. Infr. y bienes destinados al uso general	0,00	0,00
202	3. Bienes comunales	0,00	0,00
208	4. Bienes del Patrimonio histórico, art. y cult.	0,00	0,00
	<b>II. Inmovilizaciones inmateriales</b>	<b>759.187,27</b>	<b>345.426,42</b>
210	1. Gastos de investigación y desarrollo	21.500,70	22.500,00
212	2. Propiedad industrial	0,00	0,00
215	3. Aplicaciones informáticas	1.465.857,24	1.048.845,27
216	4. Propiedad intelectual	64.670,97	21.000,00
217	5. Derechos. sobre bienes en régimen de arrendamiento financiero	621.284,39	185.148,99
219	6. Otro inmovilizado inmaterial	0,00	0,00
(291),(2921)	7. Provisiones	0,00	0,00
(281)	8. Amortizaciones	-1.414.126,03	-932.067,84
	<b>III. Inmovilizaciones materiales</b>	<b>105.201.477,65</b>	<b>95.510.611,09</b>
220,221	1. Terrenos y construcciones	87.652.726,77	77.525.826,43
222,223	2. Instalaciones técnicas y maquinaria	17.013.206,59	15.000.018,76
224,226	3. Utillaje y mobiliario	7.608.050,23	7.237.116,82
227,228,229	4. Otro inmovilizado	16.393.800,23	15.403.054,33
(292),(2922)	5. Provisiones	0,00	0,00
(282)	6. Amortizaciones	-23.466.306,17	-19.655.405,25
23	<b>IV. Inversiones gestionadas</b>	<b>0,00</b>	<b>0,00</b>
	<b>V. Inversiones financieras permanentes</b>	<b>150.953,47</b>	<b>199.695,60</b>
250,251,256	1. Cartera de valores a largo plazo	199.692,66	190.692,66
252,253,257	2. Otras inversiones y créditos a largo plazo	1.041,66	9.002,94
260,265	3. Finanzas y depósitos constit. a largo plazo	0,00	0,00
(297),(298)	4. Provisiones	-49.780,85	0,00
27	<b>B) GASTOS A DISTRIBUIR EN VARIOS EJERCICIOS</b>	<b>0,00</b>	<b>0,00</b>
	<b>C) ACTIVO CIRCULANTE</b>	<b>29.753.332,98</b>	<b>16.700.381,15</b>
	<b>I. Existencias</b>		
	<b>II. Deudores</b>	<b>14.415.277,47</b>	<b>12.430.883,94</b>
43	1. Deudores presupuestarios	14.318.494,78	12.298.518,99
44	2. Deudores no presupuestarios	130.197,41	132.364,95
45	3. Deudores por admón. de recursos por cuenta de otros entes públicos	0,00	0,00
470,471,472	4. Administraciones Públicas	0,00	0,00
550,555,558	5. Otros deudores	0,00	0,00
(490)	6. Provisiones	-33.414,72	0,00
	<b>III. Inversiones financieras temporales</b>	<b>6.961,24</b>	<b>10.203,67</b>
540,541,546,(549)	1. Cartera de valores a corto plazo	0,00	0,00
542-545, 547,548	2. Otras inversiones y créditos a corto plazo	6.961,24	10.203,67
565,566	3. Finanzas y depósitos constit. a corto plazo	0,00	0,00
(597),(598)	4. Provisiones	0,00	0,00
57	<b>IV. Tesorería</b>	<b>15.330.013,03</b>	<b>4.259.293,54</b>
480,58	<b>V. Ajustes por periodificación</b>	<b>1.081,24</b>	<b>0,00</b>
	<b>TOTAL GENERAL (A+B+C)...</b>	<b>135.864.951,37</b>	<b>112.756.114,26</b>

**PASIVO**

Nº CUENTAS	PASIVO	EJ. 2006	EJ. 2005
	<b>A) FONDOS PROPIOS</b>	<b>83.769.018,71</b>	<b>76.983.101,61</b>
	<b>I. Patrimonio</b>	<b>72.774.986,14</b>	<b>70.936.682,78</b>
100	1. Patrimonio	72.761.516,14	70.923.212,78
101	2. Patrimonio recibido en adscripción	0,00	0,00
103	3. Patrimonio recibido en cesión	13.470,00	13.470,00
(107)	4. Patrimonio entregado en adscripción	0,00	0,00
(108)	5. Patrimonio entregado en cesión	0,00	0,00
(109)	6. Patrimonio entregado al uso general	0,00	0,00
11	<b>II. Reservas</b>	<b>0,00</b>	<b>0,00</b>
	<b>III. Resultados de ejercicios anteriores</b>	<b>6.046.418,83</b>	
120	1. Resultados positivos de ejerc. anteriores	6.046.418,83	0,00
(121)	2. Resultados negativos de ejerc. anteriores	0,00	0,00
129	<b>IV. Resultados del ejercicio</b>	<b>4.947.613,74</b>	<b>6.046.418,83</b>
14	<b>B) PROVISIONES PARA RIESGOS Y GASTOS</b>	<b>27.824.296,21</b>	<b>15.507.113,62</b>
	<b>C) ACREEDORES A LARGO PLAZO</b>	<b>12.885.626,53</b>	<b>15.644.219,15</b>
	<b>I. Emisiones de obligaciones y otros valores negociables</b>		
150	1. Obligaciones y bonos	0,00	0,00
155	2. Deudas representadas en otros valores neg.	0,00	0,00
156	3. Intereses de obligaciones y otros valores	0,00	0,00
158,159	4. Deudas en moneda extranjera	0,00	0,00
	<b>II. Otras deudas a largo plazo</b>	<b>12.885.626,53</b>	<b>15.644.219,15</b>
170,176	1. Deudas con entidades de crédito	12.724.949,00	15.603.075,00
171,173,177	2. Otras deudas	160.677,53	41.144,15
178,179	3. Deudas en moneda extranjera	0,00	0,00
180,185	4. Finanzas y depósitos recibidos a largo plazo	0,00	0,00
259	<b>III. Desembolsos pendientes sobre acciones no exigidas</b>	<b>0,00</b>	<b>0,00</b>
	<b>D) ACREEDORES A CORTO PLAZO</b>	<b>11.386.009,92</b>	<b>4.621.679,88</b>
	<b>I. Emisiones de obligaciones y otros valores negociables</b>		
500	1. Obligaciones y bonos a corto plazo	0,00	0,00
505	2. Deudas representadas en otros valores neg.	0,00	0,00
506	3. Intereses de obligaciones y otros valores	0,00	0,00
508,509	4. Deudas en moneda extranjera	0,00	0,00
	<b>II. Deudas con entidades de crédito</b>	<b>2.296.219,00</b>	<b>1.421.491,00</b>
520	1. Préstamos y otras deudas	2.296.219,00	1.421.491,00
526	2. Deudas por intereses	0,00	0,00
	<b>III. Acreedores</b>	<b>3.316.350,68</b>	<b>3.200.188,88</b>
40	1. Acreedores presupuestarios	1.446.978,81	1.922.451,21
41	2. Acreedores no presupuestarios	460.188,22	3.154,05
45	3. Acreedores por administración de recursos por cuenta de otros entes públicos	0,00	0,00
475,476,477	4. Administraciones Públicas	1.226.527,70	1.212.867,26
521,523,527-9,550,554,559	5. Otros acreedores	182.655,95	61.716,36
560,561	6. Fianzas y depósitos recibidos a corto plazo	0,00	0,00
485,585	<b>IV. Ajustes por periodificación</b>	<b>5.773.440,24</b>	<b>0,00</b>
	<b>TOTAL GENERAL (A+B+C+D+E)...</b>	<b>135.864.951,37</b>	<b>112.756.114,26</b>



**CUENTA DEL  
RESULTADO  
ECONÓMICO-  
PATRIMONIAL**



**GASTOS**

Nº CUENTAS	DEBE	EJ. 2006	EJ. 2005
	<b>A) GASTOS</b>	<b>79.424.393,92</b>	<b>62.342.508,47</b>
	<b>I. Gastos de funcionamiento de los servicios y prestaciones sociales</b>	<b>76.538.317,29</b>	<b>60.383.780,61</b>
	<i>a) Gastos de personal:</i>	<i>47.598.029,07</i>	<i>41.338.378,32</i>
640,641	a.1) Sueldos, salarios y asimilados	42.297.728,59	36.783.100,13
642,643,644	a.2) Cargas sociales	5.300.300,48	4.555.278,19
645	<i>b) Prestaciones sociales</i>	<i>0,00</i>	<i>0,00</i>
68	<i>c) Dotaciones para amortizaciones de inmovilizado</i>	<i>4.562.219,63</i>	<i>4.459.542,99</i>
	<i>d) Variación de provisiones de tráfico</i>	<i>12.358.130,19</i>	<i>1.244.729,42</i>
675,694,(794)	d.1) Variación de provisiones y pérdidas de créditos incobrables	12.358.130,19	1.244.729,42
	<i>e) Otros gastos de gestión</i>	<i>11.377.044,65</i>	<i>12.877.170,28</i>
62	e.1) Servicios exteriores	11.301.226,62	12.869.965,98
63	e.2) Tributos	7.367,15	7.204,30
676	e.3) Otros gastos de gestión corriente	68.450,88	0,00
	<i>f) Gastos financieros y asimilables</i>	<i>593.112,90</i>	<i>463.959,60</i>
661,662,663,665,669	f.1) Por deudas	593.112,90	463.959,60
666,667	f.2) Pérdidas de inversiones financieras	0,00	0,00
696,698,699, (796),(798), (799),697,(797)	<i>g) Variación de las provisiones de inversiones financieras</i>	<i>49.780,85</i>	<i>0,00</i>
668	<i>h) diferencias negativas de cambio</i>	<i>0,00</i>	<i>0,00</i>
	<b>2. Transferencias y subvenciones</b>	<b>2.585.705,25</b>	<b>1.715.721,91</b>
650	<i>a) Transferencias corrientes</i>	<i>448.852,95</i>	<i>183.185,86</i>
651	<i>b) Subvenciones corrientes</i>	<i>1.230.929,44</i>	<i>1.078.033,93</i>
655	<i>c) Transferencias de capital</i>	<i>896.898,57</i>	<i>454.502,12</i>
656	<i>d) Subvenciones de capital</i>	<i>9.024,29</i>	<i>0,00</i>
	<b>3. Pérdidas y gastos extraordinarios</b>	<b>300.371,38</b>	<b>243.005,95</b>
670,671	<i>a) Pérdidas procedentes de inmovilizado</i>	<i>24.975,54</i>	<i>23.259,18</i>
674	<i>b) Pérdidas por operaciones de endeudamiento</i>	<i>0,00</i>	<i>0,00</i>
678	<i>c) Gastos extraordinarios</i>	<i>0,00</i>	<i>2.500,00</i>
679	<i>d) Gastos y Pérdidas de otros ejercicios</i>	<i>275.395,84</i>	<i>217.246,77</i>
692,(792)	<i>e) Variación de provisión de inmovilizado no financiero</i>	<i>0,00</i>	<i>0,00</i>
	<b>AHORRO</b>	<b>4.947.613,74</b>	<b>6.046.418,83</b>

**INGRESOS**

Nº CUENTAS	HABER	EJ. 2006	EJ. 2005
	<b>B) INGRESOS</b>	<b>84.372.007,66</b>	<b>68.388.927,30</b>
	<b>1. Prestación de servicios</b>	<b>8.225.045,92</b>	<b>7.721.151,10</b>
740	a) Tasas por prestación de servicios o realización de actividades	422.743,74	502.045,70
741	b) Precios públicos por prestación de servicios o realización de actividades	7.802.302,18	7.219.105,40
742	c) Precios públicos por utilización privativa o aprovechamiento especial del dominio público	0,00	0,00
	<b>2. Otros ingresos de gestión ordinaria</b>	<b>4.654.384,01</b>	<b>4.094.636,63</b>
773	a) Reintegros	49.565,97	262.403,20
78	b) Trabajos realizados por la entidad	0,00	0,00
	c) Otros ingresos de gestión	4.289.738,47	3.761.314,44
775,776,777	c.1) Ingresos accesorios y otros de gestión corriente	4.289.738,47	3.761.314,44
790	c.2) Exceso de provisiones de riesgos y gastos	0,00	0,00
760	d) Ingresos de participaciones en capital	0,00	0,00
761,762	e) Ingresos de otros valores negociables y de créditos del activo inmovilizado	0,00	0,00
	f) Otros intereses e ingresos asimilados	315.079,57	70.918,99
763,765,769	f.1) Otros intereses	315.079,57	70.918,99
766	f.2) Beneficios en inversiones financieras	0,00	0,00
768	g) Diferencias positivas de cambio	0,00	0,00
	<b>3. Transferencias y subvenciones</b>	<b>71.491.854,83</b>	<b>56.566.989,57</b>
750	a) Transferencias corrientes	35.419.460,52	44.725.669,90
751	b) Subvenciones corrientes	15.800.852,60	1.855.774,06
755	c) Transferencias de capital	5.476,17	1.674.865,06
756	d) Subvenciones de capital	20.266.065,54	8.310.680,55
	<b>4. Ganancias e ingresos extraordinarios</b>	<b>722,90</b>	<b>6.150,00</b>
770,771	a) Beneficios procedentes del inmovilizado	641,74	0,00
774	b) Beneficios por operaciones de endeudamiento	0,00	0,00
778	c) Ingresos extraordinarios	0,00	6.150,00
779	d) Ingresos y beneficios de otros ejercicios	81,16	0,00
	<b>DESAHORRO</b>		

Estado de conciliación del saldo presupuestario con el resultado económico-patrimonial

<b>SALDO PRESUPUESTARIO</b>	<b>13.933.936,78</b>
<b><u>GASTOS PRESUPUESTARIOS NO ECONÓMICO-PATRIMONIALES</u></b>	
Inversiones en Activos no financieros (cap. VI del presupuesto)	6.494.994,66
Inversiones en Activos financieros (cap. VIII del presupuesto)	12.081,82
Amortización Pasivos financieros (cap. IX del presupuesto)	2.003.398,00
<b><u>INGRESOS PRESUPUESTARIOS NO ECONÓMICO-PATRIMONIALES</u></b>	
Ingresos procedentes de la Enajenación de Inversiones (cap. VI del presupuesto)	-10.220,10
Ingresos procedentes de Activos financieros (cap. VIII del presupuesto)	-12.285,53
<b><u>GASTOS ECONÓMICO-PATRIMONIALES NO PRESUPUESTARIOS</u></b>	
Dotación para amortización del inmovilizado	-4.562.219,63
Variación provisión para el remanente afectado	-12.324.715,47
Dotación para clientes de dudoso cobro	-33.414,72
Devengo seguros de automóviles	-1.239,41
Devengo de las pagas extras	-9.019,91
Donaciones realizadas por la UAL	-6.730,67
Bajas en inventario de activos	-24.975,54
Estimación pérdidas Fondos Bibliográficos	-68.450,88
Anulaciones de derechos reconocidos en ejercicios anteriores	-172.482,30
Dotación pérdidas Entidad ANECOOP	-49.780,85
Gastos por acreedores pendientes de imputar a presupuesto	-224.882,47
Rectificación saldo inicial cuenta IRPF	-9,99
<b><u>INGRESOS ECONÓMICO-PATRIMONIALES NO PRESUPUESTARIOS</u></b>	
Devengo de los precios públicos	-32.885,95
Beneficio por venta de un coche	641,74
Beneficios de ejercicios anteriores	81,16
Donación de inmovilizado a la UAL	35.793,00
<b>AHORRO</b>	<b>4.947.613,74</b>

# MEMORIA

## **1. Organización y Actividad.**

La Universidad de Almería se creó al amparo de la Ley 3/1993, de creación de la Universidad de Almería, y se rige por la Ley Orgánica 6/2001, de Universidades, por la Ley 15/2003, Andaluza de Universidades, por las normas dictadas en el ejercicio de sus competencias por el Estado y la Comunidad Autónoma Andaluza, por la Ley 3/1993, de creación de la Universidad de Almería, por el Decreto 343/2003, por el que se aprueban los Estatutos de la Universidad de Almería, y por la normativa propia.

La Universidad de Almería es una institución de derecho público dotada de personalidad jurídica y patrimonio propio, a la que corresponde el servicio público de la educación superior, mediante la docencia, el estudio y la investigación, con plena autonomía y de acuerdo con la Constitución Española y las Leyes, sin perjuicio de las tareas de coordinación que correspondan al Consejo de Coordinación Universitaria y a la Comunidad Autónoma Andaluza.

La Universidad de Almería, en ejercicio de su autonomía económica y financiera reconocida en las Leyes, dispone de patrimonio, presupuesto y contabilidad propios, independientes de los del Estado y de la Comunidad Autónoma de Andalucía. La contratación de obras, gestión de servicios públicos, suministros, consultoría y asistencia, servicios y trabajos específicos y concretos no habituales se rige por el Real Decreto Legislativo 2/2000, de Contratos de las Administraciones Públicas.

Las principales fuentes de ingresos son transferencias y subvenciones de la Consejería de Innovación, Ciencia y Empresa, Precios Públicos por servicios académicos de Enseñanzas Regladas, Fondos del Ministerio de Educación y Ciencia, y Prestaciones de servicios.

Las tasas y precios públicos percibidos se rigen por el Decreto 139/2006, por el que se fijan los precios públicos y tasas a satisfacer por la prestación de servicios académicos y administrativos universitarios para el curso 2006/2007.

La Universidad de Almería es entidad de Derecho Público, figurando como actividad económica principal la Docencia. Como tal está exenta del Impuesto de Sociedades y del IAE.

Está inscrita en el Censo como Gran Empresa desde el 17/02/06.

La Universidad de Almería tiene obligaciones tributarias respecto al IVA, acogido a Sectores diferenciados. El porcentaje de prorrata es del 23%, produciéndose un aumento con respecto al año anterior tras la aprobación de la Ley 3/2006, de 29 de marzo, de modificación de la Ley 37/1992, de 28 de diciembre del Impuesto sobre el valor añadido, para adecuar la aplicación de la regla de prorrata a la Sexta Directiva Europea.

Estructura organizativa básica:

Órganos de gobierno de ámbito general:

a) Colegiados: Consejo Social, Consejo de Gobierno, Claustro Universitario y el Consejo de Dirección.

b) Unipersonales: Rector, Vicerrectores (7), Coordinación General, Secretario General y Gerente.

Órganos de gobierno de las Facultades y Escuelas:

a) Junta de Facultad o Escuela.

b) Unipersonales: Decano o Director, Vicedecanos o Subdirectores, y Secretario.

Órganos de gobierno de los Departamentos:

a) Colegiado: Consejo de Departamento.

b) Director y Secretario.

Organización Administrativa: Servicio de Alumnos; Servicio de Asuntos Económicos; Servicio de Asuntos Generales y Coordinación Académica de Centros; Servicio de Contratación, Suministros y Patrimonio; Servicio de Gestión de Personal; Servicio de Organización y Racionalización Administrativa; Unidades y Negociados de Apoyo a los Órganos de Gobierno de ámbito general; Apoyo a los Departamentos; Administración de Centros; Biblioteca y Archivo; Servicio de las Tecnologías de la Información y las Comunicaciones.

Rector: Excmo. y Mgfc. Sr. D. Alfredo Martínez Almécija.

Secretario General: Ilmo. Sr. D. Ramón Herrera Campos.

Gerente: Ilmo. Sr. D. José F. Salazar Mato.

Entidades en las que participa la Universidad de Almería:

*Iniciativas Leader Comarca de los Vélez, S.A.*  
Progreso económico y social de la Comarca de los Vélez  
Participación: el 13,89%.

*Fundación Mediterránea de la Universidad de Almería*  
Promoción y fomento de la educación, la cultura y la investigación científica y técnica.  
Participación: el 25%.

*Parque de Innovación y Tecnología de Almería, S.A.*  
Desarrollo de la actividad económica de Almería.  
Participación: el 0,3%.

*Fundación Finca Experimental Universidad de Almería – ANECOOP*  
Actividades de experimentación, investigación y de producción; colaboración en financiación de becas, proyectos,...; realización de prácticas docentes de agronomía.  
Participación: el 50,00%

*Portal Universia, S.A.*  
Promover la utilización de la red en la comunidad universitaria.  
Participación: el 0,5%.

El Consejo de Gobierno aprobó el día 16 de noviembre de 2006 la adhesión a la Fundación Centro de Innovación Turística de Andalucía (CINNTA), siendo aprobada la participación en esta Fundación el día 24 de enero de 2007 por el Consejo Social. Esta Fundación ha aprobado sus Estatutos, pero todavía está en trámite para su constitución definitiva.

Número de empleados:

Detalle de Personal		Nº de efectivos a 31/12/06	Nº medio
<b>1.-P.D.I.</b>		<b>891</b>	<b>860</b>
<b>1.1- P.D.I. Funcionario</b>		<b>518</b>	<b>518,50</b>
	Catedráticos Universidad	52	52,00
	Catedráticos Escuela Universitaria	10	10,00
	Titular Universidad	322	320,50
	Titular Escuela Universitaria	129	130,50
	Maestro Taller / EE.MM.	3	3,50
	Otros	2	2,00
<b>1.2- P.D.I. Contratado</b>		<b>373</b>	<b>342</b>
<b>1.2.1 - P.D.I. Contrato Administrativo</b>		<b>132</b>	<b>148</b>
<b>Periodo Transitorio</b>	Ayudante Facultad o Esc. Universitaria		1,00
	Asociado a Tiempo Completo	70	84,00
	Asociado a Tiempo Parcial 6 horas	11	11,00
	Asociado a Tiempo Parcial 5 horas	10	10,00
	Asociado a Tiempo Parcial 4 horas	29	29,00
	Asociado a Tiempo Parcial 3 horas	8	8,00
	Asociados Clínicos	4	5,00
	Otros		
<b>1.2.2- P.D.I. Contrato Laboral</b>		<b>241</b>	<b>194</b>
	Ayudante	9	7,00
	Ayudante Doctor	4	4,00
	Contratado Doctor	25	21,00
	Colaborador	43	32,00
	Asociado 6 horas	20	18,50
	Asociado 5 horas	6	5,50
	Asociado 4 horas	35	30,00
	Asociado 3 horas	26	25,00
	Asociados Clínicos	18	18,00
	Otros, Capítulo VI	55	33,00
<b>2.-P.A.S.</b>		<b>482</b>	<b>490</b>
<b>2.1- P.A.S. Funcionario</b>		<b>205</b>	<b>206</b>
	Grupo A	12	12,00
	Grupo B	60	61,00
	Grupo C	129	121,00
	Grupo D	3	10,50
	Grupo E	1	1,00
	Otros	0	0,00
<b>2.2- P.A.S. Laboral Fijo</b>		<b>234</b>	<b>232,50</b>
	Grupo I	2	2,00
	Grupo II	7	7,00
	Grupo III	102	101,50
	Grupo IV	123	122,00
	Grupo V	0	
	Otros	0	
<b>2.3- P.A.S. Laboral Eventual</b>		<b>43</b>	<b>52,00</b>
	Grupo I		
	Grupo II		
	Grupo III		
	Grupo IV	13	15,00
	Grupo V		
	Otros (FUERA DE CONVENIO)	30	37,00
<b>Totales (1 + 2)</b>		<b>1.373</b>	<b>1.350</b>

**2. Gestión indirecta de servicios públicos y convenios.**

La Universidad de Almería no realiza gestión indirecta de servicios públicos.

**3. Bases de presentación de las cuentas.**

La Contabilidad Financiera se lleva siguiendo las directrices del Plan General de Contabilidad Pública. Para la presentación de las Cuentas Anuales se sigue las orientaciones de la Orden del Ministerio de Economía y Hacienda, de 1 de febrero de 1996, por la que se aprueba la Instrucción de Contabilidad para la Administración Institucional del Estado.

*Principios contables adicionales aplicados para la consecución del objetivo de la imagen fiel.* Se tiene en cuenta el montante que importa el Remanente Afectado. Dado que este remanente está compuesto por ingresos afectos a gastos determinados pendientes de ejecutar, su importe no debe formar parte de la cuenta del Patrimonio. Con este fin, se utilizarán las cuentas 142 “Provisión para responsabilidades”, y las 694 y 794 para la dotación y aplicación de la provisión. De esta manera, la Cuenta del Resultado Económico-Patrimonial reflejará una imagen fiel de acuerdo con el devengo de los gastos para cuya financiación se liquidaron los ingresos que componen el Remanente Afectado.

*Comparación de la información.* La información suministrada, como es preceptivo, se compara con la del año precedente. Se han tenido que realizar algunos asientos contables de regularización con el objetivo de presentar una imagen fiel de la Entidad.

**4. Normas de valoración.***a) Inmovilizado inmaterial.*

Los Gastos de investigación y desarrollo son los gastos en desarrollo de patentes que previsiblemente van a formar parte del Activo de la Universidad. Actualmente, sólo están contabilizados los gastos de inscripción y registro, estando pendiente de contabilizar también los costes de producción cuando se implante la contabilidad de costes. Cuando la patente se inscriba en el Registro se dará de alta en la cuenta “Propiedad intelectual” por su valor neto contable. Si en 5 años no se realiza el registro de la patente, se dará de baja en inventario.

La cuenta “Derechos sobre bienes en régimen de arrendamiento financiero” está compuesta de contratos en ese régimen o asimilable en los que el ejercicio de la opción de compra es previsible, por el valor del derecho de uso y de la opción de compra. En los contratos de este tipo actualmente en vigor no hay gastos financieros, aunque sí gastos de mantenimiento en el pago de cada cuota. Las cuentas con las que se refleja la deuda con el proveedor son las cuentas de Pasivo 173 (l/p) y 523 (c/p).

Las aplicaciones informáticas se contabilizan según el precio de adquisición.

	<i>Período de amortización</i>
Gastos de investigación y desarrollo	5 años
Propiedad industrial	10 años
Aplicaciones informáticas	4 años
Propiedad intelectual	10 años
Derechos sobre bienes...	5 años

*b) Inmovilizado material.*

Se contabiliza según el precio de adquisición. Los Terrenos y Construcciones están valorados según la tasación efectuada con fecha de septiembre de 2005 por una empresa especializada, incluyendo las mejoras realizadas posteriormente.



	<i>Período de amortización</i>
Construcciones	75 años
Instalaciones técnicas	10 años
Equipos de aire acondicionado	12 años
Equipos contra incendios	8 años
Alarmas	8 años
Instalaciones de laboratorio	15 años
Maquinaria	10 años
Maquinaria de laboratorio	7 años
Utillaje	6 años
Mobiliario	15 años
Equipos para procesos de información	5 años
Equipos de oficina	10 años
Equipos de telefonía y audiovisuales	9 años
Elementos de transporte	10 años
Otro inmovilizado material	10 años

Los Fondos Bibliográficos y obras de pintura y escultura no amortizan. Se registra anualmente en la cuenta 676 "Otras pérdidas de gestión corriente", por el 1% del valor contable de los Fondos Bibliográficos adquiridos en el ejercicio, en concepto de extravío, hurto, deterioro y obsolescencia de los medios adquiridos.

c) *Resto de elementos.*

Se siguen las Normas de valoración indicadas en el Plan General de Contabilidad Pública.

### **5. Inversiones destinadas al uso general.**

No hay inversiones destinadas al uso general.

### **6. Inmovilizaciones inmateriales.**

*Gastos de investigación y desarrollo:* 21.500,70 €. En el año 2005, 22.500,00 € Patentes desarrolladas y de las que se ha solicitado su inscripción en el Registro.

*Aplicaciones informáticas:* 1.465.857,24 €. En el año 2005, 1.048.845,27 €

*Derechos sobre bienes en régimen de arrendamiento financiero:* 621.284,39 €. En el año 2005, 185.148,99 €

EXP.CONTR.278/04. Equipos informáticos destinados a las Aulas de Informática. No hay gastos financieros añadidos, aunque sí gastos de mantenimiento que se pagan en cada cuota.

Coste del bien: 185.148,99 €

Duración del contrato: hasta 2007.

Años transcurridos: 3.

Cuotas satisfechas en años anteriores: 15.

Cuotas satisfechas en el ejercicio 2006: 13.

Cuotas pendientes: 8.

Valor de la opción de compra: 3.377,86 €

Período de amortización: 5 años.

EXP.CONTR.295/05. 400 ordenadores para PAS y PDI de la UAL. No hay gastos financieros añadidos, aunque sí gastos de mantenimiento que se pagan en cada cuota.

Coste del bien: 436.135,40 €

Duración del contrato: hasta 2008.

Años transcurridos: 0.

Cuotas satisfechas en años anteriores: 0.

Cuotas satisfechas en el ejercicio 2006: 11.

Cuotas pendientes: 26.

Valor de la opción de compra: 14.000,00 €

Período de amortización: 5 años.

*Propiedad intelectual:* 64.670,97 €. En el año 2005, 21.000 €

Marcas Registradas:

Marca "UAL"

Marca "Universidad de Almería y gráfico"

Marca "Sol de Portocarrero"

Patentes. Solamente están contabilizados los gastos de inscripción y registro de las patentes. Relación de patentes:

Título	Invest. Principal
Fotobiorreactor tubular de doble lazo con desgasificador doble	Emilio Molina Grima
Maquina para medir la rugosidad de suelos agrícolas	Diego Luís Galera
Método de sedimentación de partículas semiconductores coloidales	Javier de las Nieves
Máquina para medir la resistencia a la penetración de suelos	Diego Luís Galera
Campo de helióstatos autónomos y método de operación	Jose Antonio Gázquez
Microalga marina y su empleo en acuicultura y en la obtención de ácidos grasos poliinsaturados	Emilio Molina Grima
Obtención de ácido eicosapentaenoico de alta pureza a partir de la microalga <i>phaedactylum</i>	Emilio Molina Grima
Aplicadora autopropulsada de productos fitosanitarios para cultivos hortícolas con control mecánico o electrónico de la dosis	Julián Sanchez
Sistema móvil para la determinación "in situ" de las propiedades mecánicas de los suelos acoplable a tractores agrícolas	Julián Sanchez
Procedimiento y dispositivo para el tratamiento integrado de residuos vegetales procedentes de explotaciones agrícolas y de las aguas residuales originadas	Amadeo Rodríguez
Reactor micromolar fotoquímico	Antonio Romerosa
Proceso y dispositivo de ozonización para el tratamiento de aguas contaminadas con pesticidas y otros contaminantes orgánicos de origen agrícola	Amadeo Rodríguez
Obtención y purificación de B-Ficoeritrina	Emilio Molina Grima
Síntesis fotoquímica de derivados ácidos de fósforo y sus ésteres a partir de fósforo elemental blanco	Antonio Romerosa
Sistema electrónico para cuantificar poblaciones de insectos voladores y evaluar atrayentes y repelentes.	Eduardo Jesús Fernández Rodriguez
Procedimiento de fermentación dirigida secuencial, nueva cepa de levadura que interviene en el mismo, y su aplicación industrial	Felipe Rodriguez Vico
Procedimiento de fermentación dirigida y su aplicación en la obtención de nuevas bebidas derivadas de zumo de naranja natural	Felipe Rodriguez Vico

Amortización acumulada: -1.414.126,03 €. En el año 2005, -932.067,84 €

**7. Inmovilizaciones materiales.**

Terrenos y construcciones: 87.652.726,77 €. En el año 2005, 77.525.826,43 €

Terrenos:

Descripción	Precio adquisición	Valor tasación
Campus La Cañada originario	83.997,05 €	3.859.074,00 €
Campus La Cañada ampliación Levante	1.640.951,46 €	1.851.057,75 €
Campus La Cañada ampliación Poniente	0,00 €	282.366,00 €
Finca Experimental Los Cerros	171.288,45 €	643.868,00 €
Camino de Ronda	1.112,89 €	3.354.916,00 €
Calle Gerona	0,00 €	416.354,53 €
<b>TOTAL</b>	<b>1.897.349,85 €</b>	<b>10.407.636,28 €</b>

Edificios:

Denominación	Año	M <sup>2</sup> construidos	Valor tasación	Mejoras	Am. acumulada	Valor neto
<b>CAMPUS UNIVERSITARIO I</b>						
Edf. Central	1975	11.430,39	7.081.126,61	50.665,71	2.927.133,56	4.204.658,76
Escuela Politécnica Superior	1989	3.870,00	3.424.950,00	260.536,06	956.154,94	2.729.331,12
Ampliación E.P.S.	2005	1.617,00	1.055.421,00			1.055.421,00
C.A. Estudiante	1996	3.994,00	2.474.283,00	31.580,42	297.097,44	2.208.765,98
Polideportivo - Comedor	1996	4.560,00	2.636.592,00	34.239,31	325.512,23	2.345.319,08
Científico - Técnico 1: Químicas	1997	4.828,00	3.247.312,80	29.739,65	346.620,30	2.930.432,15
Científico - Técnico II	1999	12.341,64	8.300.987,06	5.637,60	704.760,78	7.601.863,88
Científico - Técnico 3: Matem.-Inf.	1997	8.618,09	5.796.527,33		695.795,02	5.100.732,31
Servicios Técnicos	1997	1.583,51	1.354.692,81		162.612,62	1.192.080,19
Humanidades I	1994	4.605,00	2.852.797,50		456.551,81	2.396.245,69
Departamental Económicas y Empr.	1994	2.620,00	1.623.090,00		259.753,69	1.363.336,31
Departamental Humanidades II	1995	8.290,00	5.135.655,00	435,00	685.132,15	4.450.957,85
Departamental Derecho	1994	2.450,00	1.517.775,00		242.899,44	1.274.875,56
Biblioteca	2005	15.854,11	9.821.621,15	5.126,39	917.407,75	8.909.339,79
Aulario I	1991	5.585,00	3.459.907,50	533,60	646.104,30	2.814.336,80
Aulario II	1991	5.611,23	3.476.156,99	150,80	649.138,72	2.827.169,07
Aulario III	1994	4.118,00	2.551.101,00	3.967,20	374.349,51	2.180.718,69
Auditorio	1992	1.002,00	709.416,00		132.450,23	576.965,77
Almacén General	1995	255,75	78.464,10		11.510,94	66.953,16
Ciesol	2005	1.072,00	1.206.455,60	417,40	1.410,89	1.205.462,11
Campo Prácticas Agrónomos	1990	2.956,00	35.472,00		7.568,66	27.903,34
<b>FINCA EXPERIMENTAL</b>						
Finca Experimental	2004	28.800,00	287.690,00		10.887,56	276.802,44
<b>CAMPUS AMPLIAC. LEVANTE</b>						
Guardería	2005	1.025,00	1.023.242,86	3.807,41	4.112,31	1.022.937,96
<b>CALLE GERONA</b>						
Edificio de la Calle Gerona	1945	987,98	723.201,36		57.862,45	665.338,91
<b>CARRETERA DE RONDA</b>						
Edificio de la Carretera de Ronda	1950	550	241.560,00		12.079,65	229.480,35
			<b>70.115.498,67</b>	<b>426.836,55</b>	<b>10.884.906,95</b>	<b>59.657.428,27</b>

En fase de liquidación:  
Aulario IV: 3.505.166,74 €

En construcción:

EN CONSTRUCCIÓN	Hasta 2004	Año 2005	Año 2006	Total
C.G. 122211 Urbanización Campus	710.236,04	412.969,85	134.277,02	1.257.482,91
C.G. 122212 Campo Invet. Agronómica	1.162.262,46	74.476,26		1.236.738,72
C.G. 122215 Paraninfo y Edf. Gobierno	55.435,68	55.435,68		110.871,36
C.G. 122218 Edificio CC. de la Salud			58.823,99	58.823,99
C.G. 122222 Edificio CITE 4			533.671,55	533.671,55
	<b>1.927.934,18</b>	<b>542.881,79</b>	<b>726.772,56</b>	<b>3.197.588,53</b>

*Instalaciones técnicas y maquinaria:* 17.013.206,59 €. En el año 2005, 15.000.018,76 €

Instalaciones técnicas: 3.731.354,25 €

Maquinaria: 13.281.852,34 €

*Utillaje y mobiliario:* 7.608.050,23 €. En el año 2005, 7.237.116,82 €

Utillaje: 16.994,70 €

Mobiliario: 7.591.055,53 €

*Otro inmovilizado material:* 16.393.800,23 €. En el año 2005, 15.403.054,33 €

Equipos para procesos de información: 8.821.643,70 €

Elementos de transporte: 343.446,56 €

Fondos Bibliográficos: 6.776.637,63 €

Otro inmovilizado material: 452.072,34 €

*Amortización acumulada:* -23.466.306,17 €. En el año 2005, -19.655.405,25 €

### **8. Inversiones gestionadas.**

No hay inversiones gestionadas.

### **9. Inversiones financieras.**

*Inversiones financieras permanentes en capital o en fondo social:* 199.692,66 €. En el año 2005, 190.692,66 €

Entidad	Participación UAL	% Participación
Iniciativas Leader Comarca de los Vélez, S.A.	12.020,24	13,89%
Fundación Mediterránea de la UAL	120.202,42	25,00%
Parque de Innovación y Tecnología de Almería, S.A.	24.000,00	0,30%
Portal Universia, S.A.	13.470,00	0,50%
Fundación Finca Experimental Universidad de Almería - ANECOOP	30.000,00	50,00%
	<b>199.692,66</b>	

*Créditos al Personal:* los créditos son a largo plazo (2 años). Al final del ejercicio se realiza una reclasificación a corto plazo del importe de los créditos a reintegrar en el siguiente ejercicio.

A largo plazo: 1.041,66 €. En el año 2005, 9.002,94 €

A corto plazo: 6.961,24 €. En el año 2005, 10.203,67 €

*Provisión por depreciación de valores negociables a largo plazo:* -49.780,85 €. Dotación por estimación de pérdidas en la Entidad ANECOOP.

### **10. Existencias.**

No se lleva este grupo de cuentas al no ser una Entidad que realice operaciones de carácter industrial o comercial.

### **11. Tesorería.**

Ver página 5 y siguientes. En este ejercicio no se puede ofrecer detalle del Flujo Neto.

### **12. Fondos propios.**

*Patrimonio:* 72.761.516,14 €. En el año 2005, 70.923.212,78 €

*Patrimonio recibido en cesión:* 13.470,00 €. Igual que en el año 2005. Corresponde a acciones de Portal Universia, S.A. cedidas por el Banco Santander Central Hispano, S.A.

**13. Provisiones para riesgos y gastos.**

*Provisiones para riesgos y gastos:* 27.824.296,21 €. En el año 2005, 15.507.113,62 €

Aval de Cajamar al equipo Universidad de Almería de la Liga Federación Española de Voleibol Femenina: 2.500,00 €

Provisión para el Remanente de Tesorería Afectado calculado a la hora del cierre contable: 27.821.796,21 €

**14. Información sobre endeudamiento.**

*Deudas con entidades de crédito.* Corresponde al préstamo a largo plazo suscrito.

A corto plazo: 2.296.219,00 €. En el año 2005, 1.421.491 € Por la parte a amortizar en el año 2007.

A largo plazo: 12.724.949,00 €. En el año 2005, 15.603.075 € Por la parte a amortizar en los años siguientes.

El saldo vivo del préstamo a 31/12/2006 asciende a 15.021.168 €

Importe del préstamo: 17.503.467 €

Entidad prestamista: Caja Rural Intermediterránea (Cajamar).

No hay intereses devengados y no vencidos.

Hay suscrita una póliza de crédito con el límite de 5.777.325 € pero la parte dispuesta es 0 €

*Proveedores de inmovilizado.* Corresponde a los contratos suscritos en régimen de arrendamiento financiero de los equipos informáticos destinados a las Aulas de Informática, y de los 400 ordenadores para PAS y PDI.

A corto plazo: 182.655,95 €. En el año 2005, 61.716,36 € Por las cuotas a pagar en el año 2006.

A largo plazo: 160.677,53 €. En el año 2005, 41.144,15 € Por las cuotas a pagar en los años siguientes.

*Acreedores presupuestarios:* 1.446.978,81 €. En el año 2005, 1.922.451,21 €

Cuenta 400 "Acreedores por Obligaciones Reconocidas": 1.170.380,59 €

Cuenta 409 "Acreedores pendientes de imputar a presupuesto": 276.598,22 €

*Acreedores no presupuestarios:* 460.188,22 €. En el año 2005, 3.154,05 €

Cuenta 410 "Acreedores por IVA soportado": 173,08 €

Cuenta 411 "Acreedores por periodificación de gastos presup.": 460.015,14 €

Por el devengo de las pagas extras.

*Administraciones Públicas:* 1.226.527,70 €. En el año 2005, 1.212.867,26 €

*Provisión para insolvencias:* -33.414,72 €. Son clientes de dudoso cobro.

**15. Operaciones por administración de recursos por cuenta de otros entes públicos.**

No se da este tipo de recursos.

**16. Operaciones no presupuestarias de tesorería.**

Ver página 7.

**17. Transferencias, subvenciones, ingresos y gastos.**

*Transferencias y subvenciones recibidas,* cuyo importe es significativo (mayor de 100.000 €).

--- Del Ministerio de Educación y Ciencia para el Programa Sócrates – Erasmus y otros Programas de Movilidad: 324.705,36 €

--- Del Ministerio de Educación y Ciencia para investigación científica: 3.209.325,12 €

- Del Ministerio de Educación y Ciencia, Fondos FEDER: 3.212.917,50 €
- De la Consejería de Innovación, Ciencia y Empresa:
  - Financiación Básica: 43.030.092,00 €
  - Contrato Programa: 1.204.469,00 €
  - Para el Consejo Social: 120.000,00 €
  - Equilibrio presupuest.: 3.091.747,00 €
  - Planes Concertados: 1.510.776,00 €
  - Para Investigación: 2.483.393,12 €
  - Para. Inversiones. 10.417.672,67 €
- De Cajamar, Convenio General: 643.082,95 €
- De la Unión Europea, para Investigación: 496.364,14 €

Durante el ejercicio 2006, de las subvenciones recibidas se han tenido que reintegrar los siguientes importes:

Al Ministerio de Educación y Ciencia: 27.000,00 € reintegro de ayuda concedida para favorecer la movilidad de profesores por no haberse aprobado por la Comunidad Autónoma.

Al Ministerio de Educación y Ciencia: 26.609,46 € por gastos de proyectos de investigación no considerados elegibles; y 388,39 € de remanentes no gastados de proyectos.

Al Ministerio de Economía y Hacienda: 93.899,19 € por corrección financiera del 5% aplicada al Programa Operativo de Investigación, Desarrollo e Innovación.

A la Junta de Andalucía: 4.793,15 € reintegro de remanente no gastado de un convenio.

#### *Transferencias y subvenciones concedidas.*

De acuerdo con la Disposición Transitoria Tercera de la Orden del M.E.H. de 1 de febrero de 1996, por la que se aprueba la Instrucción de Contabilidad para la Administración Institucional del Estado, la información sobre transferencias y subvenciones concedidas se refiere únicamente a las operaciones derivadas de la ejecución de gastos realizados con cargo a los créditos asignados a los artículos 47 y 77 "A empresas privadas".

Transferencia a la Universidad de Cambridge. Acuerdo de Colaboración entre la Universidad de Cambridge y la Universidad de Almería (Centro de Lenguas). Importe: 32.964,34 €

Transferencia a PREDOMAR, S.L., de conformidad con lo establecido en la Resolución de 27 de abril de 2004 del INIA.

## 18. Contratación administrativa.

Tipo de Contrato	Procedimientos y Formas de Adjudicacion						Total
	Procedimiento Abierto		Procedimiento Restringido		Procedimiento Negociado		
	Concurso	Subasta	Concurso	Subasta	Con Publicidad	Sin Publicidad	
Obras	444.887,52 €	0,00 €	0,00 €	0,00 €	0,00 €	0,00 €	444.887,52 €
Gestion de Servicios Publicos	0,00 €	0,00 €	0,00 €	0,00 €	0,00 €	0,00 €	0,00 €
Suministros	1.886.609,99 €	0,00 €	0,00 €	0,00 €	0,00 €	289.942,98 €	2.176.552,97 €
Consultoria y asistencia	0,00 €	0,00 €	0,00 €	0,00 €	0,00 €	17.000,00 €	17.000,00 €
Servicios	299.678,92 €	0,00 €	0,00 €	0,00 €	0,00 €	98.572,00 €	398.250,92 €
Patrimoniales	0,00 €	0,00 €	0,00 €	0,00 €	0,00 €	0,00 €	0,00 €
Otros (Naturaleza especial)	0,00 €	0,00 €	0,00 €	0,00 €	0,00 €	0,00 €	0,00 €
							3.036.691,41 €

Tipo de Contrato	Situacion de los contratos			
	Pendiente a 01/01/2006	Iniciado en 2006	Adjudicado en 2006	Pendiente a 01/01/2007
Obras	0,00 €	2.154.425,52 €	444.887,52 €	1.709.538,00 €
Gestion de Servicios Publicos	0,00 €	0,00 €	0,00 €	
Suministros	857.523,44 €	1.319.029,53 €	2.176.552,97 €	
Consultoria y asistencia	0,00 €	32.500,00 €	17.000,00 €	15.500,00 €
Servicios	34.680,00 €	363.570,92 €	398.250,92 €	
Patrimoniales	0,00 €	0,00 €	0,00 €	
Otros (Naturaleza especial)	0,00 €	0,00 €	0,00 €	
	892.203,44 €	3.869.525,97 €	3.036.691,41 €	1.725.038,00 €

El importe de Obras pendiente al 31/12/2006 corresponde al Exp. 329.06 de redaccion de proyecto de obra y ejecucion del CITIC

### Relación de Adjudicatarios que superan el 5%

UTE-CONSTRUCT, OBRAS PUBLICAS ANDALUZAS, Y CONSTRUCCIONES	297.583 €
U.T.E.-TELEFONICA DE ESPAÑA, S.A.U. TELEF.MOVILES	264.999 €
HUCOA-ERLÖSS, S.A.	207.950 €
FEDERICO GINER, S.A.	198.047 €
AGRISTAL, S.L.	195.000 €
HERMISAN, S.A.	172.000 €

**19. Información presupuestaria.**

19.1 Presupuesto corriente.

A) Presupuesto de gastos.

A.1) Modificaciones de crédito.

Ver la página 107 y siguientes.

A.2) Remanentes de crédito.

Remanentes de crédito: ver la columna Remanentes de crédito en la tabla de la página 12 y siguientes.

Remanentes comprometidos: ver la columna Remanente Comprometido de la tabla de la página 71 y siguientes. Aquí figura el importe del comprometido no gastado antes del cierre. Por operatividad a la hora del cierre se anula todo el comprometido no gastado rehaciéndose en la apertura del ejercicio siguiente.

A.3) Ejecución de proyectos de inversión.

**PROYECTOS DE INVERSIÓN**

CLASIFICACIÓN FUNCIONAL POR PROGRAMAS: 1A20

Proyecto	Inversión Total	Ejercicio Inicial	Ejercicio Final	Inversión realizada a 1 de enero	Inversión realizada en el ejercicio	Inversión a realizar en anualidades pendientes			
						Ejercicio 2007	Ejercicio 2008	Ejercicio 2009	Ejercicios sucesivos
Infraestructura Científica FEDER	4.351.230,26	2.006	2.007	0,00	832.097,85	3.519.132,41			
Plan Plurianual de Inversiones	22.705.734,00	2.001	2.005	17.190.313,55	2.196.025,24	3.319.395,22			
Plan Plurianual de Inversiones	19.046.889,12	2.006	2.010	0,00	681.732,48	4.591.289,16	4.591.289,16	4.591.289,16	4.591.289,16
Infraestructura Departamentos	251.577,00	2.006	2.007	0,00	131.577,00	120.000,00			
Sistemas Informáticos	1.357.570,72	2.006	2.007	0,00	627.159,58	730.411,14			
Nuevas Titulaciones	350.219,61	2.006	2.007	0,00	188.219,61	162.000,00			
Fondos Bibliográficos	1.619.460,84	2.006	2.007	0,00	800.691,20	818.769,64			
Planes Piloto Convergencia EEES	849.356,05	2.006	2.007	0,00	377.151,05	472.205,00			

A.4) Acredores por operaciones pendientes de aplicar a Presupuesto.

Partida presup.	Descripción	Importe
110000 1A20 22606	Reuniones, cursos y conferencias	222,00
111006 1A20 22201	Comunicaciones postales	5.920,57
111006 1A20 22703	Trabajos por otras empresas, postales	662,42
122003 1A20 21301	Mantenimiento instalaciones	176,32
122203 1A20 21200	Mantenimiento edificios	28.050,16
122203 1A20 21301	Mantenimiento instalaciones	7.479,16
122211 1A20 62200	Edificios, Plan Pl. de Inversiones	926,62
122800 3A00 22606	Reuniones, cursos y conferencias	783,75
143000 1A20 22000	Material de oficina	9.764,75
143000 1A20 22199	Otros suministros	182,04
143000 1A20 22300	Transportes	5.804,75
143000 1A20 22602	Información, divulgación y publicidad	23.167,36
143000 1A20 22606	Reuniones, cursos y conferencias	170.043,77
143000 1A20 22703	Trabajos por otras empresas, postales	33,87
143000 1A20 22799	Otros trabajos de empresas	8.560,80
143000 3A00 20300	Arrendamiento de maquinaria	2.519,42
145025 1A20 22606	Reuniones, cursos y conferencias	3.655,50
244202 1A20 21600	Mantenimiento de sistemas informáticos	609,00
244224 1A20 22606	Reuniones, cursos y conferencias	58,50
244234 1A20 22000	Material de oficina	614,28
300138 2A00 64099	Proyectos de inv., otros	5.788,70
300385 2A00 64001	Proyectos de inv., personal	1.162,77
300385 2A00 64002	Proyectos de inv., material fungible	324,91
500104 2A00 64101	Grupos de inv., material inventariable	86,80
		276.598,22



B) Presupuesto de ingresos.

B.1) Proceso de gestión.

Ver páginas 51 y siguientes.

B.2) Devoluciones de ingresos.

Ver página 60.

19.2 Presupuestos cerrados.

A) Presupuesto de gastos.

A.1) Obligaciones de presupuestos cerrados.

Ver página 90 y siguientes.

B) Presupuesto de ingresos.

A.1) Derechos a cobrar de presupuestos cerrados.

Ver página 95 y siguientes.

C) Variación de resultados presupuestarios de ejercicios anteriores.

Ver página 97.

19.3 Compromisos de gasto con cargo a presupuestos de ejercicios posteriores.

Ver página 101 y siguientes.

19.4 Gastos con financiación afectada.

Ver el resumen de las desviaciones de financiación en la página 12 y siguientes. La aplicación informática no suministra información individualizada de los diversos gastos con financiación afectada con el detalle requerido.

19.5 Remanente de Tesorería.

Ver página 9 y siguientes.

## **20. Acontecimientos posteriores al cierre.**

No hay acontecimientos reseñables.

# **INFORME DE AUDITORÍA**



## **Universidad de Almería**


Estados contables presupuestarios y  
notas explicativas correspondientes al  
ejercicio anual terminado el 31 de  
diciembre de 2006 junto con el informe  
de auditoría independiente

## INFORME DE AUDITORÍA DE CUENTAS ANUALES

Al Consejo Social de  
Universidad de Almería:

1. Hemos auditado los estados contables presupuestarios adjuntos de la Universidad de Almería (en adelante la Universidad) que comprenden el estado de liquidación del presupuesto, el estado del resultado presupuestario, el estado del remanente de tesorería y las notas explicativas, correspondientes al ejercicio anual terminado el 31 de diciembre de 2006, cuya formulación es responsabilidad de la Gerencia de la Universidad. Nuestra responsabilidad es expresar una opinión sobre los citados estados contables presupuestarios en su conjunto, basada en el trabajo realizado de acuerdo con las normas de auditoría generalmente aceptadas, que requieren el examen, mediante la realización de pruebas selectivas, de la evidencia justificativa de los estados contables presupuestarios y de la evaluación de su presentación, de los principios contables aplicados y de las estimaciones realizadas.
2. De acuerdo con la normativa vigente, la Universidad debe organizar sus cuentas siguiendo principios de contabilidad presupuestaria, patrimonial y analítica. Como se indica en la nota 2 de las notas explicativas adjuntas, la Universidad ha puesto en marcha la contabilidad patrimonial pendiente de una revisión final de la misma, motivo por el cual la Gerencia de la Universidad ha optado por no incluir el balance de situación y la cuenta de resultado económico-patrimonial en el alcance de la auditoría del ejercicio 2006. En consecuencia, los estados contables presupuestarios del ejercicio 2006 adjuntos tienen por objeto únicamente la rendición de cuentas de la Universidad a los órganos de control y no constituyen unas cuentas anuales completas que traten mostrar la imagen fiel del patrimonio, de la situación financiera y de los resultados de la Universidad de conformidad con los principios y normas contables públicos que le resultan de aplicación, tal y como exigen los nuevos requerimientos de información pública.
3. Al 31 de diciembre de 2006 el remanente de tesorería no afectado presenta un saldo negativo por importe de 441 miles de euros, habiendo experimentado una importante mejora en relación con la situación existente al 31 de diciembre de 2005.
4. En nuestra opinión, los estados contables presupuestarios del ejercicio 2006 adjuntos expresan, en todos los aspectos significativos, la imagen fiel de la liquidación del presupuesto, del resultado presupuestario y del remanente de tesorería de la Universidad de Almería al 31 de diciembre de 2006 y para el ejercicio anual terminado en dicha fecha, y contienen la información necesaria y suficiente para su interpretación y comprensión adecuada, de conformidad con los principios y normas contables presupuestarios que guardan uniformidad con los aplicados en el ejercicio anterior.

DELOITTE, S.L.  
Inscrita en el R.O.A.C. Nº S0692



Miguel García Pérez

27 de marzo de 2007

UNIVERSIDAD DE ALMERÍA  
ESTADO DE LIQUIDACIÓN DEL PRESUPUESTO AL 31 DE DICIEMBRE DE 2006 (GASTOS)

CLASIFICACION ECONOMICA	EXPLICACION	CREDITOS PRESUPUESTARIOS MODIFICACIONES		OBLIGACIONES RECONOCIDAS NETAS		REMANENTES DE CREDITO	PAGOS	OBLIGACIONES PENDIENTES DE PAGO
		INICIALES	DEFINITIVOS	DEFINITIVOS	DEFINITIVOS			
1	GASTOS DE PERSONAL							
11	Personal eventual	87	26	125	100	25	100	-
12	Fuenciones	26.325	(64)	26.271	26.271	-	26.271	-
13	Laborales	6.647	(977)	7.670	7.576	84	7.576	-
14	Otro personal	2.784	(468)	2.316	2.316	-	2.316	-
15	Incentivos al rendimiento	2.274	1.225	3.499	3.465	34	3.465	-
16	Cuota prest. gastos social empleados	5.060	1	5.061	4.794	267	4.445	349
	TOTAL CAPITULO 1	45.187	(345)	44.942	44.522	420	44.173	349
2	GASTOS EN BIENES CORRIENTES Y SERVICIOS							
20	Arrendamientos y cánones	13	12	25	24	1	24	-
21	Reparaciones, mantenimiento y conservación	947	47	994	939	55	914	25
22	Material, suministros y otros	8.398	1.480	9.878	7.308	2.570	7.269	39
23	Indemnizaciones por razón del servicio	363	(8)	354	326	28	326	-
	TOTAL CAPITULO 2	9.721	1.530	11.251	8.597	2.654	8.533	64
3	GASTOS FINANCIEROS							
31	De préstamos en moneda nacional	457	139	596	596	10	596	-
34	Intereses Demora	-	7	7	7	-	7	-
	TOTAL CAPITULO 3	457	146	603	593	10	593	-
4	TRANSFERENCIAS CORRIENTES							
40	A la Administración General del Estado	27	27	27	27	-	27	-
41	A Entidades Federadas y otros entes públicos	2	146	148	148	-	148	-
47	A Empresas Privadas	33	33	33	33	-	33	-
48	A Familias e inst. sin fines lucro	1.454	770	2.174	1.485	689	1.485	-
	TOTAL CAPITULO 4	1.456	928	2.382	1.693	689	1.693	-
6	INVERSIONES REALES							
60	Inversión nueva	2.769	6.693	9.462	2.764	6.698	2.766	29
62	Plan Plurianual de inversiones nuevas	4.094	4.542	8.636	8.636	10.384	8.636	52
64	Operación de reposición y desarrollo	6.600	10.892	17.492	7.698	10.384	6.900	168
66	Inversión de reposición	90	80	80	87	3	84	-
68	Plan Plurianual de inversiones de reposición	666	666	666	513	153	513	3
	TOTAL CAPITULO 6	14.463	22.806	37.269	12.137	25.132	11.380	757
7	TRANSFERENCIAS DE CAPITAL							
70	A la Administración General del Estado	121	121	121	121	-	121	-
74	A Empresas Federadas y otros entes públicos	4	4	4	4	-	4	-
75	A Comunidades Autónomas	725	725	725	725	-	725	-
77	A Empresas Privadas	46	46	46	46	-	46	-
77	A Familias e inst. sin fines lucro	3	3	3	3	-	3	-
	TOTAL CAPITULO 7	899	899	899	899	-	899	-
8	ACTIVOS FINANCIEROS							
83	Concesión préstamos fuera del S.P.	26	(24)	2	2	-	2	-
84	Constitución de depósitos y fianzas	3	3	3	3	2	1	-
86	De Empresas Nacionales o de la U.E.	9	9	9	9	-	9	-
	TOTAL CAPITULO 8	26	(12)	14	12	2	12	-
91	Amortización de préstamos	1.421	562	2.003	2.003	-	2.002	1
	TOTAL CAPITULO 9	1.421	562	2.003	2.003	-	2.002	1
	SUMAS TOTALES	72.731	26.632	99.363	70.456	28.907	69.235	1.171

UNIVERSIDAD DE ALMERIA  
ESTADO DE LIQUIDACION DEL PRESUPUESTO AL 31 DE DICIEMBRE DE 2006 (INGRESOS)

CLASIFICACION ECONOMICA	EXPLICACION	INICIALES	PREVISIONES PRESUPUESTARIAS MODIFICACIONES	DEFINITIVO	DERECHOS RECONOCIDOS NETOS (Miles de Euros)	DERECHOS CANCELADOS	RECAUDACION NETA	DERECHOS PENDIENTES DE COBRO
3	TASAS, PRECIOS PUBLICOS Y OTROS INGRESOS							
30	Tasas	410	-	410	423	-	391	32
31	Precios públicos	8.042	-	8.042	7.835	-	7.516	319
32	Prestaciones de servicios	3.240	-	3.240	3.927	-	3.161	766
33	Venta de bienes	83	748	831	52	-	51	1
36	Rentados	31	-	31	31	-	31	-
39	Otros ingresos	23	7	30	76	-	76	0
	TOTAL CAPITULO 3	11.799	763	12.562	12.344	-	11.226	1.118
4	TRANSFERENCIAS CORRIENTES							
40	De la Administración General del Estado	617	(60)	557	557	-	557	-
41	De Organismos Autónomos Administrativos	-	88	88	88	-	88	-
44	De Empresas públicas y otros entes públicos	-	116	116	120	-	120	-
45	De Comunidades Autónomas	48.351	627	48.978	49.396	-	49.205	191
46	De Corporaciones Locales	288	(6)	282	282	-	273	9
47	De Empresas Privadas	575	65	640	640	-	105	535
48	De Familias e inst. sin fines lucro	86	36	122	122	-	122	-
49	Del exterior	27	(12)	15	15	-	15	-
	TOTAL CAPITULO 4	49.944	854	50.798	51.220	-	50.485	735
5	INGRESOS PATRIMONIALES							
52	Intereses de depósitos	32	-	32	315	-	315	-
54	Rentas de bienes inmuebles	40	-	40	29	-	27	2
55	Productos de concesiones activas y aprove. e	200	7	207	221	-	180	41
	TOTAL CAPITULO 5	272	7	279	565	-	522	43
6	ENAJENACIÓN DE INVERSIONES REALES							
68	Rentados por operaciones de capital	-	3	3	13	-	13	-
	TOTAL CAPITULO 6	-	3	3	13	-	13	-
7	TRANSFERENCIAS DE CAPITAL							
70	De la Administración General del Estado	3.686	2.753	6.439	6.443	-	6.443	-
71	De Organismos Autónomos Administrativos	-	79	79	79	-	79	-
74	De Empresas públicas y otros entes públicos	-	7	7	7	-	7	-
75	De Comunidades Autónomas	6.665	6.367	13.032	13.052	-	885	12.167
76	De Corporaciones locales	-	6	6	6	-	6	-
77	De Empresas Privadas	108	4	112	141	-	31	108
78	De Familias e inst. sin fines lucro	-	11	11	11	-	11	-
79	Del exterior	250	246	496	496	-	496	-
	TOTAL CAPITULO 7	10.709	9.523	20.232	20.235	-	7.960	12.275
8	ACTIVOS FINANCIEROS							
82	Rentado préstamos concedidos	7	4	11	11	-	11	-
83	Rentado depósitos y fianzas constituidas	-	2	2	2	-	-	2
87	Remanente de tesorería	-	15.476	15.476	-	-	-	-
	TOTAL CAPITULO 8	7	15.482	15.489	13	-	11	2
	SUMAS TOTALES	72.731	26.632	99.363	84.390	0	70.217	14.173

UNIVERSIDAD DE ALMERIA  
 RESULTADO PRESUPUESTARIO AL 31 DE DICIEMBRE DE 2006

CONCEPTOS	DERECHOS RECONOCIDOS NETOS	OBLIGACIONES RECONOCIDAS NETAS	IMPORTE
1. (+) Operaciones no financieras	84.377	68.441	15.936
2. (+) Operaciones con activos financieros	13	12	1
<b>I. RESULTADO PRESUPUESTARIO DEL EJERCICIO (1+2)</b>	<b>84.390</b>	<b>68.453</b>	<b>15.937</b>
<b>II. VARIACION NETA DE PASIVOS FINANCIEROS</b>		<b>2.003</b>	<b>(2.003)</b>
<b>III. SALDO PRESUPUESTARIO DEL EJERCICIO (I+II)</b>			<b>13.934</b>
4.(+) Créditos gastados financiados con remanente de tesorería			
5.(-) Desviaciones de financiación positivas por recursos del ejercicio en gastos con financiación afectada			17.064
6.(+) Desviaciones de financiación negativas en gastos con financiación afectada			4.718
<b>IV. SUPERAVIT O (DEFICIT) DE FINANCIACION DEL EJERCICIO (III+4-5+6)</b>			<b>1.588</b>



UNIVERSIDAD DE ALMERIA  
 ESTADO DEL REMANENTE DE TESORERIA AL 31 DE DICIEMBRE DE 2006

CONCEPTOS	IMPORTE	
	(Miles de euros)	
1. (+) Derechos pendientes de cobro		14.448
(+ ) del Presupuesto corriente	14.173	
(+ ) de Presupuestos cerrados	145	
(+ ) de operaciones no presupuestarias	130	
2. (-) Obligaciones pendientes de pago		2.397
(+ ) del Presupuesto corriente	1.170	
(+ ) del Presupuesto cerrado	0	
(+ ) de operaciones no presupuestarias	1.227	
(- ) Pagos realizados pendientes de aplicación definitiva	0	
3. (+) Fondos liquidados		15.330
I. Remanente de tesorería afectado		27.822
II. Remanente de tesorería no afectado		(441)
III. Remanente de tesorería total (1-2+3)=(I+II)		27.381

## **Universidad de Almería**

Notas explicativas a los estados  
presupuestarios del ejercicio anual  
terminado al 31 de diciembre de 2006

### **1. Organización**

#### **Actividad-**

La Universidad de Almería (en adelante la Universidad) es una institución de derecho público dedicada a la docencia, al estudio y a la investigación. Se rige por la Ley Orgánica 6/2001, de 21 de diciembre, de Universidades, por la Ley 15/2003, de 22 de diciembre, Andaluza de Universidades así como por el Real Decreto 343/2003 de 9 de diciembre por el que se aprueban los Estatutos de la Universidad. Está dotada de personalidad jurídica propia y desarrolla sus funciones en régimen de autonomía.

#### **Estructura organizativa básica-**

La Universidad está gobernada por los siguientes órganos:

- a) El Consejo Social, que es el órgano de participación e integración de la sociedad en la Universidad.
- b) El Consejo de Gobierno, que ejerce las funciones de gobierno precisas para la organización y puesta en funcionamiento de la Universidad y el desarrollo de sus actividades académicas.

La Universidad cuenta con cuatro facultades, una escuela superior, una escuela universitaria y una escuela universitaria adscrita a la Universidad, todas ubicadas en Almería. Para el curso académico 2006/2007 cuenta con 12.255 estudiantes matriculados, de los cuales 557 pertenecen al centro adscrito.

### **2. Bases de presentación**

Los estados contables presupuestarios adjuntos han sido preparados a partir de los registros internos de la Universidad y se presentan, básicamente, de acuerdo con criterios y normas presupuestarios.

Sin embargo y de acuerdo con la normativa aplicable, la Universidad deberá asegurar el control de sus gastos e inversiones, organizando sus cuentas según los principios y normas contables de una contabilidad patrimonial, establecidos en el Plan General de Contabilidad Pública, y analítica, exigencia que no se está llevando a cabo ya que la contabilidad financiera está en proceso de implantación.

### **3. Normas de valoración**

#### **1. Derechos y obligaciones**

Los derechos y obligaciones se reconocen contablemente cuando son exigibles jurídicamente. Un detalle de la aplicación de este principio es el siguiente:

## *Ingresos*

### **a) Precios públicos**

Los precios públicos correspondientes a derechos de matrícula del curso lectivo se reconocen como ingresos cuando el alumno se matricula. Los precios públicos por derechos de matrícula procedentes de los centros adscritos se reconocen de igual manera que los precios públicos antes mencionados.

### **b) Prestación de servicios**

Las prestaciones de servicios se reconocen como ingresos en el momento en que la prestación del servicio ha sido facturada. Los saldos pendientes de cobro se presentan netos de los saldos de dudoso cobro. Los ingresos percibidos por prestaciones de servicios, que se encuentran afectados a determinados conceptos presupuestarios de inversión o gasto aún no materializado, se presentan como remanente de tesorería afectado.

### **c) Transferencias corrientes**

Las transferencias corrientes son aquellas que recibe la Universidad, principalmente de la Junta de Andalucía, cuyo destino es atender los gastos normales de funcionamiento. Se reconocen como ingresos cuando la Universidad conoce la aprobación de las mismas por parte de la entidad otorgante.

### **d) Transferencias de capital**

Estas transferencias se registran como ingresos cuando la Universidad conoce su aprobación por parte de la entidad otorgante. Las transferencias contabilizadas, no aplicadas a las inversiones para las cuales fueron concedidas, se presentan como remanente de tesorería afectado.

## *Gastos*

### **a) Gastos de personal**

Se registran las retribuciones a satisfacer por la Universidad a todo su personal, así como las cotizaciones obligatorias y las prestaciones sociales realizadas en cumplimiento de la legislación vigente.

### **b) Transferencias corrientes**

Se incluyen las efectuadas por la Universidad a terceros. Se reconocen cuando se otorgan a los perceptores.

### **c) Inversiones reales**

En el capítulo de inversiones reales, dentro del estado de liquidación del presupuesto, se incluyen las inversiones en inmovilizado material e inmaterial, excepto las inversiones en bienes cuya cuantía es escasa, que se incluyen en gastos corrientes de bienes y servicios.

## **2. Remanente de tesorería**

El remanente de tesorería total se obtiene por la diferencia entre los derechos reconocidos netos pendientes de cobro, los fondos líquidos o disponibles y las obligaciones ciertas reconocidas netas y pendientes de pago. Estos derechos y obligaciones pueden tener su origen tanto en operaciones presupuestarias como no presupuestarias.

Se considera remanente de tesorería afectado las desviaciones de financiación positivas, las cuales sólo podrán utilizarse para dar cobertura a los gastos, a cuya financiación se encuentren afectados los recursos de los que se derivan tales desviaciones.

La diferencia entre el remanente de tesorería total y el remanente de tesorería afectado corresponde a recursos de libre disposición para la financiación de cualquier tipo de gasto y se denomina remanente de tesorería no afectado.

El remanente de tesorería total existente al inicio del ejercicio, se incorpora al presupuesto definitivo de ingresos vía modificaciones presupuestarias y bajo el capítulo de Activos financieros.

### 3. Saldo presupuestario

Se reconoce como tal la diferencia entre la totalidad de ingresos y gastos liquidados.

### 4. Pasivos financieros

Al cierre del ejercicio se imputa a los capítulos de Pasivos Financieros de los presupuestos de gastos e ingresos, el importe de la variación neta producida durante el ejercicio en los capitales tomados a préstamo.

## 4. Operaciones de presupuesto corriente

### Derechos pendientes de cobro-

La composición es la siguiente:

	Euros (En miles)
Precios públicos y tasas	351
Prestaciones de servicios	766
Venta de bienes y otros ingresos	1
Transferencias corrientes de la Junta de Andalucía	191
Transferencias corrientes de empresas privadas	535
Transferencias corrientes de Corporaciones Locales	9
Rentas de inmuebles y Concesiones Administrativas	43
Transferencias de capital de la Junta de Andalucía para inversiones científicas	1.611
Transferencias de capital de la Junta de Andalucía para inversiones en construcción	10.473
Otras transferencias de capital de la Junta de Andalucía	83
Transferencias de capital de empresas privadas	108
Otros deudores pendientes de cobro	2
	<b>14.173</b>

En el epígrafe "Precios públicos y tasas" se incluyen los precios públicos correspondientes al curso académico 2006/2007 que se encuentran pendientes de cobro a los alumnos de primer a tercer ciclo y al Ministerio de Educación; Cultura y Deporte en concepto de becas y familias numerosas de tres hijos.

En el epígrafe "Prestaciones de servicios" se incluyen los importes de la facturación relativa al artículo 83 de la Ley Orgánica Universitaria que se encuentran pendientes de cobro al cierre del ejercicio.

En el epígrafe "Transferencias corrientes de la Junta de Andalucía" se registran principalmente los derechos pendientes de cobro en concepto de atenciones extraordinarias y planes concertados PRAEM.

En el epígrafe "Transferencias corrientes de empresas privadas" se incluye el importe pendiente de cobro de la subvención anual que la Universidad recibe de la entidad financiera Cajamar para planes de afianzamiento y consolidación de la Universidad, equipamientos complementarios y otras necesidades.

En el epígrafe "Transferencias de capital de la Junta de Andalucía para inversiones científicas" se incluyen básicamente los derechos pendientes de cobro en concepto de ayudas para investigación, destacando un importe de 1.014 miles de euros pendiente de cobro en concepto de Proyecto Excel.

En el epígrafe "Transferencias de capital de la Junta de Andalucía para inversiones en construcción" se incluyen fundamentalmente los siguientes conceptos:

	<b>Euros</b>
	<b>(En miles)</b>
<b>Plan Plurianual de inversiones 2006-2010</b>	<b>5.529</b>
<b>Para otras inversiones</b>	<b>4.944</b>
	<b>10.473</b>

La Orden de 26 de diciembre de 2006 de la Consejería de Innovación, Ciencia y Empresa, aprueba las subvenciones a conceder a las distintas universidades públicas para financiar el Plan Plurianual de inversiones 2006-2010. El importe correspondiente a la Universidad de Almería para el ejercicio 2006 asciende a 5.529 miles de euros.

Con fecha 4 de diciembre de 2006 la Consejería de Innovación, Ciencia y Empresa ha concedido a la Universidad de Almería una subvención excepcional para la inversión "Centro de Investigaciones Tecnológicas de la Información y las Comunicaciones- 2Fase" por un importe total de 2.658 miles de euros. Del importe citado, 1.940 miles de euros figura registrado como derechos pendiente de cobro al 31 de diciembre de 2006. En la misma fecha, la Consejería de Innovación, Ciencia y Empresa ha concedido a la Universidad de Almería una subvención excepcional para la inversión "Pabellón de Neurociencia", por un importe total de 3.000 miles de euros, de los que 2.190 miles de euros corresponde a la primera anualidad que la Universidad ha registrado como derechos pendiente de cobro al 31 de diciembre de 2006. El epígrafe "Para otras inversiones" del cuadro anterior, recoge los importes pendientes de cobro al 31 de diciembre de 2006 de las subvenciones excepcionales anteriormente indicadas.

#### **Obligaciones pendientes de pago-**

En obligaciones pendientes de pago se recogen fundamentalmente, los importes de las obligaciones reconocidas por la Universidad por el gasto de seguridad social, la adquisición de bienes corrientes, inversiones reales y servicios recibidos que se encuentran pendientes de pago al cierre del ejercicio.

#### **5. Operaciones de presupuestos cerrados**

##### **Derechos pendientes de cobro-**

Se encuentran incluidos saldos de pequeños importes por proyectos de investigación autorizados en el 2003.

#### **6. Operaciones no presupuestarias**

##### **Derechos pendientes de cobro-**

Corresponden a anticipos de becas y al Impuesto sobre el Valor Añadido repercutido pendientes de cobro. Su desglose es el siguiente:

	Euros (En miles)
Deudores por IVA repercutido	137
Anticipos por cuenta de la Junta de Andalucía	(7)
	<b>130</b>

**Obligaciones pendientes de pago-**

Su detalle es el siguiente:

	Euros (En miles)
H.P. acreedor por retenciones practicadas	992
Cuotas derechos pasivos	100
Cuotas trabajadores Seguridad Social	84
H.P. acreedor por IVA	50
Otros acreedores no presupuestarios	1
	<b>1.227</b>

En el epígrafe "H.P. acreedor por retenciones practicadas" se registra la deuda pendiente de pago por retenciones del Impuesto sobre la Renta de las Personas Físicas correspondientes al mes de diciembre del ejercicio 2006.

El epígrafe de "Cuota derechos pasivos" corresponde a la parte retenida a los trabajadores sujetos al Régimen de Clases Pasivas cuya cobertura la realiza directamente el Ministerio de Hacienda.

**7. Fondos líquidos**

La composición al cierre del ejercicio de este epígrafe es como sigue:

	Euros (En miles)
Tesorería	15.180
Anticipos de caja fija	150
	<b>15.330</b>

Los movimientos producidos durante el ejercicio 2006 en la tesorería son los siguientes:

Conceptos	Euros (En miles)	
<b>I. Saldo Inicial</b>		<b>4.259</b>
1. (+) Cobros del periodo:		<b>94.571</b>
(+) Presupuestarios	70.217	
(+) De Presupuestos Cerrados	11.981	
(+) No Presupuestarios	12.373	
2. (-) Pagos del periodo:		<b>83.500</b>
(-) Presupuestarios	69.285	
(-) De Presupuestos Cerrados	1.855	
(-) No Presupuestarios	12.360	
<b>II. Saldo Final (I+1-2)</b>		<b>15.330</b>

#### 8. Pasivos financieros

Con fecha 3 de julio de 2003 se firmó un Convenio entre la Consejería de Economía y Hacienda, la Consejería de Educación y Ciencia y las Universidades Públicas de Andalucía, para el Saneamiento de su Situación Financiera. En dicho Convenio, con objeto de poder cubrir la deuda existente al 1 de enero de 2003 por las universidades, se autoriza la formalización de operaciones de crédito por un límite, que en el caso de la Universidad de Almería, asciende a 22.186 miles de euros para el ejercicio 2006. Al cierre del ejercicio 2006 la Universidad tiene formalizadas operaciones de préstamos por importe de 15.021 miles de euros y de créditos por 5.777 miles de euros. En Pasivos financieros del capítulo 9 del estado de liquidación del presupuesto de gastos se encuentra registrada la variación neta entre el cierre del ejercicio 2006 y 2005 de los capitales tomados a préstamo.

Al cierre del ejercicio el detalle de la deuda con entidades financieras es como sigue:

Tipo	Fecha concesión	Vencimiento	Tipo de interés	Euros (En miles)	
				Límite	Dispuesto
Préstamo	05.08.2003	31.12.2013	Euribor + 0,5%	15.021	15.021
Póliza	08.03.2005	08.03.2010	Euribor	5.777	-
				<b>20.798</b>	<b>15.021</b>

El cuadro de vencimientos del préstamo es el siguiente:

	Euros (En miles)
2007	2.296
2008	2.618
2009	2.972
2010	3.568
2011	1.188
2012 y ss	2.379
	<b>15.021</b>

#### 9. Remanente de tesorería

La evolución del Remanente de tesorería total del ejercicio es la siguiente:

	Euros (En miles)
Remanente de tesorería total al inicio del ejercicio	13.619
Saldo presupuestario de 2006	13.934
Modificaciones de derechos de ejercicios cerrados	(172)
<b>Remanente de tesorería total al 31 de diciembre de 2006</b>	<b>27.381</b>

El remanente en función de la fuente de financiación se desglosa en:

	Euros (En miles)
Remanente de tesorería afectado	27.822
Remanente de tesorería no afectado	(441)
	<b>27.381</b>

El detalle de los gastos financiados con el saldo de Remanente de tesorería afectado es el siguiente:

	Euros (En miles)
Inversiones	15.433
Investigación científica	9.343
Cursos y seminarios	895
Otros	2.151
	<b>27.822</b>

#### 10. Desviaciones negativas de financiación

La composición de las desviaciones negativas de financiación es como sigue:

	Euros (En miles)
Fondos Feder 2000-2006. 30%% Cofinanciación J.A.	1.157
<b>Total Desviaciones Negativas de Financiación</b>	<b>1.157</b>

La Universidad reconoce las subvenciones de capital recibidas de la Junta de Andalucía por el 30% del Programa Operativo Integrado FEDER-Fse de Investigación, Desarrollo e Innovación de Objetivo 1 del periodo 2000-2006, para los periodos 2000-2002 y 2003-2004 de acuerdo con lo establecido en la Orden de 23 de diciembre de 2003 de la Consejería de Educación y Ciencia, modificada por la Orden de 28 de diciembre de 2004 de la Consejería de Innovación, Ciencia y Empresa, que incorpora un calendario de pagos a lo largo de 2003-2007 para hacer frente a los compromisos asumidos por la Junta de Andalucía. La Universidad sigue el criterio de reconocer los ingresos correspondientes a estas subvenciones de acuerdo con los principios contables del Sector Público, cuando se produce el incremento de activo o en un momento anterior si la



Universidad conociera de forma cierta que el ente concedente ha dictado el acto de reconocimiento de su correlativa obligación.

Los derechos reconocidos a 31 de diciembre de 2006, de acuerdo con lo comentado en el párrafo anterior, son inferiores a los gastos relacionados con dichas subvenciones en la parte financiada por la Junta de Andalucía, que ya han sido ejecutados y reconocidos en presupuestos al cierre del ejercicio generando una diferencia negativa de financiación por importe de 1.157 miles de euros de acuerdo con el siguiente detalle:

	Euros (En miles)
Ingresos reconocidos J. A. 30%	1.574
<b>Ingresos reconocidos (II)</b>	<b>1.574</b>
Gastos reconocidos J.A. 30%	2.731
<b>Gastos reconocidos (I)</b>	<b>2.731</b>
<b>Desviaciones Negativas de Financiación (I)-(II)</b>	<b>1.157</b>

#### 11. Situación fiscal y otros aspectos legales

De acuerdo al artículo 9 de la Ley del Impuesto sobre Sociedades, la Universidad es una entidad exenta.

La Universidad tiene abiertos a inspección los cuatro últimos ejercicios para todos los impuestos a los que está sujeta.

#### 12. Otra información

El detalle de la plantilla al cierre del ejercicio es como sigue:

Categoría	Nº Personal
<b>Personal Docente Investigador</b>	
Funcionario	518
Contratado	129
Comisiones de Servicio	3
Laboral docente	241
<b>Total</b>	<b>891</b>
<b>Personal de Administración y Servicios</b>	
Funcionario	205
Laboral fijo	234
Laboral eventual	43
<b>Total</b>	<b>482</b>
<b>Plantilla total</b>	<b>1.373</b>

Dada la actividad a la que se dedica la Universidad, la misma no tiene responsabilidades, gastos ni activos de naturaleza medioambiental que pudieran ser significativas en relación con la situación financiera y el saldo presupuestario de la misma. Por este motivo no se incluyen desgloses específicos en las presentes notas explicativas respecto a información de cuestiones medioambientales.

El importe de los honorarios relativos a servicios de auditoría de las cuentas de la Universidad asciende a 17 miles de euros.

### 13. Inversiones financieras permanentes

La Universidad tiene participación financiera en las siguientes entidades:

Entidad	Euros Participación	% de Participación
Iniciativa Leader Comarca de Los Vélez, S.A.	12.020	13,89%
Fundación Mediterránea de la Universidad de Almería	120.202	25%
Fundación Finca experimental Universidad de Almería-Anecoop	30.000	50%
Parque de Innovación y Tecnología de Almería, S.A.	15.000	0,3%
Portal Universia, S.A.	13.470	0,5%

Iniciativa Leader Comarca de los Vélez, S.A. tiene por objeto promover el progreso económico y social de la Comarca de Los Vélez.

La fundación privada de interés general Fundación Mediterránea de la Universidad de Almería se constituyó el 12 de marzo de 1999, con carácter docente y cultural. Su fondo fundacional es de 481 miles de euros; siendo la aportación de la Universidad de 120 miles de euros. La Fundación tiene como objetivo principal impulsar y difundir las actividades, de carácter científico, social y cultural, de la Universidad de Almería.


La Fundación Finca experimental Universidad de Almería-Anecoop se constituyó el 3 de mayo de 2004 teniendo como finalidad: a) servir de apoyo instrumental para las actividades de experimentación, investigación y de producción que puedan realizarse según los departamentos, grupos y proyectos de investigación de la UAL y de la Sociedad Cooperativa ANECOOP, de acuerdo con las líneas de trabajo que sean de alto interés para los patronos fundadores siendo prioritario las líneas de trabajo que guarden relación con las necesidades de la Hortofruticultura almeriense; b) colaborar en la financiación de becas, proyectos, premios, seminarios, edición de trabajos de investigación, libros, publicaciones, prácticas en empresa, seminarios, que sean de interés para la sociedad en general, para la empresa y sus profesionales o para la comunidad universitaria; c) colaborar en la realización de las prácticas docentes inherentes a los planes de estudio de las titulaciones agrícolas de 1º y 2º ciclo de agronomía.

Parque de Innovación y Tecnología de Almería, S.A. tiene por objeto colaborar en la promoción del desarrollo urbanístico para fines tecnológicos e industriales de los terrenos en los que se va a situar el Parque Tecnológico de Almería.

Portal Universia S.A., tiene por objeto promover la utilización de la red en la comunidad universitaria.

Los saldos y transacciones con entidades vinculadas son como sigue:

	Euros (En miles)			
	Obligaciones pendientes de pago	Derechos pendiente de cobro	Ingresos liquidados	Gastos reconocidos
Fundación Mediterránea de la Universidad de Almería	-	1	78	222
Fundación Finca experimental Universidad de Almería-Anecoop	-	-	-	166
Parque de Innovación y Tecnología de Almería, S.A.	-	-	-	9
	-	1	78	397





## **Universidad de Almería**

Informe de seguimiento del Convenio  
para el Saneamiento de la Situación  
Financiera de las Universidades  
Públicas de Andalucía  
correspondiente al ejercicio 2006

## INFORME COMPLEMENTARIO AL DE AUDITORIA DE CUENTAS ANUALES

A la Gerencia de la Universidad:

Hemos realizado los procedimientos relacionados más adelante, sobre los estados contables presupuestarios de la Universidad de Almería correspondientes al ejercicio anual terminado el 31 de diciembre de 2006 así como de otra información complementaria que se muestra en los anexos, cuya preparación es responsabilidad de la Gerencia de la Universidad.

Los procedimientos fueron efectuados sólo con el objeto de validar el cumplimiento de los compromisos asumidos por la Universidad de Almería en el Convenio entre la Consejería de Economía y Hacienda, la Consejería de Educación y Ciencia y las Universidades Públicas de Andalucía, para el saneamiento de su situación financiera, firmado el 3 de julio de 2003, y consistieron en:

- a) Dictamen sobre si el presupuesto ha sido aprobado en equilibrio en operaciones no financieras.
- b) Análisis de la financiación afectada: criterios para su determinación.
- c) Determinación sobre la base de los estados financieros de la magnitud capacidad/necesidad de financiación en términos del Sistema Europeo de Cuentas Nacionales (SEC 95).
- d) Dictamen sobre el grado de cumplimiento por la Universidad de los compromisos asumidos en el correspondiente Plan de Viabilidad.

Con esta misma fecha hemos emitido nuestro informe de auditoría de los estados contables presupuestarios de la Universidad de Almería correspondientes al ejercicio anual terminado el 31 de diciembre de 2006 en el que expresamos una opinión sin salvedades. El presente informe tiene carácter de informe complementario, por lo que ambos informes deberán leerse conjuntamente.

A continuación les informamos de nuestras conclusiones sobre los procedimientos aplicados:

- a) **Dictamen sobre si el presupuesto ha sido aprobado en equilibrio en operaciones no financieras.**

En el estado de liquidación del presupuesto al 31 de diciembre de 2006 figuran los siguientes datos:

Capítulo	Previsiones presupuestarias iniciales
	(En miles de euros)
3 Tasas y precios públicos	11.799
4 Transferencias corrientes	49.944
5 Ingresos patrimoniales	272
6 Enajenación de inversiones reales	-
7 Transferencias de capital	10.709
<b>Total Previsiones presupuestarias iniciales de ingresos</b>	<b>72.724</b>
1 Gastos de personal	45.187
2 Gastos en bienes corrientes y servicios	9.721
3 Gastos financieros	457
4 Transferencias corrientes	1.456
6 Inversiones reales	14.463
7 Transferencias de capital	-
<b>Total Previsiones presupuestarias iniciales de gastos</b>	<b>71.284</b>
<b>Superávit/(Déficit)</b>	<b>1.440</b>

De acuerdo con los datos mostrados en el cuadro anterior la Universidad ha aprobado el presupuesto en equilibrio en operaciones no financieras, existiendo un exceso de previsiones presupuestarias iniciales de ingresos sobre las previsiones presupuestarias iniciales de gastos por importe de 1.440.000 euros.

**b) Análisis de la financiación afectada: criterios para su determinación.**

La Intervención General del Estado recoge en sus Principios Contables Públicos Documentos 1 a 8 el concepto de gasto con financiación afectada. A estos efectos se identificará como un gasto con financiación afectada a toda aquella unidad de gasto- bien por su naturaleza o condiciones específicas, bien como consecuencias de convenios entre la entidad responsable de su ejecución y cualesquiera otras entidades, de carácter público o privado- que se financie, en todo o en parte, mediante recursos concretos que en el caso de no realizarse el gasto presupuestario no podrían percibirse o, si se hubiesen percibido, deberían destinarse a la financiación de otras unidades de gasto de similar naturaleza o, en su caso, ser objeto de reintegro a los agentes que lo aportaron. Las notas características de todo gasto con financiación afectado podemos resumirlas en las siguientes:

- el gasto con financiación afectada, en el entorno de las administraciones públicas, es una figura de carácter presupuestario.
- todo gasto con financiación afectada implica una unidad de gasto presupuestario, cualquiera que sea, y un conjunto de recursos presupuestarios específicos asociados a su financiación.
- la unidad de gasto a cuya financiación se encuentran afectados ciertos recursos debe ser susceptible de identificación, en términos genéricos o específicos, de conformidad con los criterios que se establezcan en cada caso, en todos y cada uno de los periodos contables a los que se extienda su ejecución.

- los ingresos afectados deberán aplicarse, necesariamente a la financiación de la unidad de gasto a las que se destinan, de modo tal que de no realizarse aquélla no se recibirían dichos recursos o, en su caso, la entidad ejecutora quedaría obligada a su devolución o, previo acuerdo de los agentes económicos que los hubiesen aportado, a aplicarlos a otras unidades de gasto de similar naturaleza.

Por lo que a la Universidad de Almería se refiere, la aplicación informática utilizada no permite identificar aquellos ingresos que se encuentran afectados a la financiación de determinados gastos. No obstante, según manifestaciones de la Universidad, se está procediendo por la empresa suministradora de la aplicación informática a la implantación de un módulo funcional que permita el control de la financiación afectada. En tanto en cuanto este módulo se encuentre operativo, la Universidad extrae del sistema los datos necesarios para el cálculo de las desviaciones positivas y negativas tanto del ejercicio como acumuladas mediante el tratamiento informático de los datos obtenidos, siguiendo el criterio descrito anteriormente.

**c) Determinación sobre la base de los estados financieros de la magnitud capacidad/necesidad de financiación en términos del Sistema Europeo de Cuentas Nacionales (SEC 95). Revisión del cumplimiento de los límites mínimos anuales que de dicha magnitud han sido fijados en sus respectivos Planes de Viabilidad.**

A continuación se presenta un detalle de la capacidad / necesidad de financiación de la Universidad de Almería en el ejercicio 2006 de acuerdo con los criterios establecidos en el Sistema Europeo de Cuentas Nacionales (SEC-95):

	Miles de euros
Ingresos no financieros – Gastos no financieros	15.936
Obligaciones del ejercicio no liquidadas	(276)
Obligaciones reconocidas que no corresponden al ejercicio	68
<b>Superávit/(Déficit) de financiación del ejercicio por operaciones no financieras ajustadas</b>	<b>15.728</b>

De acuerdo con los datos del cuadro anterior, en el ejercicio 2006 la capacidad de financiación de la Universidad de Almería en términos SEC-95 ha ascendido a 15.728.000 euros.

El Plan de Viabilidad de la Universidad de Almería, contemplaba para el ejercicio 2006 una capacidad de financiación por importe de 2.003.398 euros aplicándose en su totalidad a la disminución de los pasivos financieros (Ver Otros Anexos C1).

Sobre la base de los datos anteriores la Universidad de Almería ha superado en el ejercicio 2006 la capacidad de financiación prevista en su plan de viabilidad. Asimismo y considerando que la variación neta de pasivos financieros ha ascendido a 2.003.398 euros, la Universidad ha amortizado deuda financiera por el mismo importe que el establecido en las previsiones contempladas en su Plan de Viabilidad.

**d) Revisar la sujeción del endeudamiento financiero de la Universidad al 31 de diciembre de 2005 al límite comprendido en el Plan de Viabilidad.**

En el Cuadro B6 de los Anexos se incluye la situación de la deuda y préstamos en circulación informada a efectos del seguimiento del cumplimiento de los compromisos asumidos en el Convenio de Saneamiento de la Universidad de Almería. En el cuadro siguiente se compara el endeudamiento al 31 de diciembre de 2006 con el límite del endeudamiento fijado en su correspondiente Plan de Viabilidad (Ver Otros Anexos C1).

	Miles de euros		
	Límite de crédito formalizado	Dispuesto	Límite Plan de Viabilidad
Endeudamiento financiero	20.798	15.021	22.186

Tal y como se deduce de la información mostrada en el cuadro anterior, la Universidad de Almería ha cumplido al 31 de diciembre de 2006 con el límite establecido en su Plan de Viabilidad, existiendo además una capacidad de endeudamiento adicional por importe de 7.165 miles de euros.

**Validación de los datos rendidos por la Universidad que conforman los estados periódicos de seguimiento y evaluación del cumplimiento del objetivo de estabilidad presupuestaria.**

Los datos que conforman los estados periódicos de seguimiento y evaluación del cumplimiento del objetivo de estabilidad presupuestaria, y que se encuentran anexados a este informe (Ver Cuadros 1 a B7), concuerdan con los que se derivan de la liquidación presupuestaria, el remanente de tesorería, el estado de tesorería, el resultado presupuestario y las notas explicativas auditados.

Este informe ha sido preparado, con el objetivo anteriormente mencionado, para uso exclusivo de Uds. y, por consiguiente, no debe utilizarse para ninguna otra finalidad o ser distribuido a terceros excepto en lo que se refiere a su presentación a la Consejería de Economía y Hacienda de la Junta de Andalucía en cumplimiento de las condiciones fijadas en el Convenio entre la Consejería de Economía y Hacienda, la Consejería de Educación y Ciencia y las Universidades Públicas, para el saneamiento de su situación financiera firmado el 3 de julio de 2003. Este informe se refiere exclusivamente a los elementos o partidas anteriormente mencionados y no a los estados presupuestarios considerados en su conjunto.

DELOITTE, S.L.



Miguel García Pérez  
27 de marzo de 2007



**ANEXOS REQUERIDOS PARA EL SEGUIMIENTO DEL CONVENIO DE SANEAMIENTO DE LA UNIVERSIDAD DE ALMERÍA**

**INDICE**

**CUADROS**

1. Estado del resultado presupuestario
2. Estado de la tesorería
3. Estado de remanente de tesorería
4. Estado de modificación de créditos
5. Liquidación del presupuesto de gastos
6. Detalle de los gastos del personal (P.A.S.)
7. Detalle de los gastos de personal (P.D.I.)
8. Detalle de efectivos de personal, retribuciones y costes por categorías
9. Liquidación del presupuesto de ingresos
10. Seguimiento de residuos de ejercicios cerrados. Obligaciones y libramientos pendientes de pago (Año 2005)
11. Seguimiento de residuos de presupuestos cerrados. Derechos pendientes de cobro (Años 2003 a 2005, ambos inclusive)
12. Situación de compromisos de gastos adquiridos con cargo a ejercicios futuros
13. Cuenta de tesorería. Resumen del período
14. Operaciones extrapresupuestarias. Movimientos y situación cuentas deudoras
15. Operaciones extrapresupuestarias. Movimientos y situación de cuentas acreedoras
16. Operaciones financieras a largo plazo. Préstamos
17. Operaciones financieras a corto plazo. Préstamos
18. Operaciones financieras a largo plazo. Pólizas de crédito
19. Operaciones financieras a corto. Pólizas de crédito
20. Situación actual de las deudas de la Universidad
- B1. Liquidación del presupuesto de gastos

- B2. Liquidación del presupuesto de ingresos
- B3. Pagos
- B4. Cobros
- B5. Intereses y rendimientos devengados en el ejercicio
- B6. Situación de la deuda y préstamos en circulación
- B7. Movimientos de la cuenta Acreedores por operaciones pendientes de aplicar a presupuesto

#### OTROS ANEXOS

- C1. Plan de viabilidad de la Universidad de Almería



**CUADROS**

**UNIVERSIDAD DE ALMERÍA**  
**ESTADO DEL RESULTADO PRESUPUESTARIO**  
**PERÍODO: 31-12-06**

CAPITULOS PRESUPUESTO DE INGRESOS		DERECHOS RECONOCIDOS NETOS	CAPITULOS PRESUPUESTO DE GASTOS	OBLIGACIONES RECONOCIDAS NETAS	
I.	IMPUESTOS DIRECTOS		I.	GASTOS DE PERSONAL	44.523.493,13
II.	IMPUESTOS INDIRECTOS		II.	COMPRA DE BIENES Y SERVICIOS	8.596.060,35
III.	TASAS Y OTROS INGRESOS	12.344.326,13	III.	INTERESES	593.112,90
IV.	TRANSFERENCIAS CORRIENTES	51.220.313,12	IV.	TRANSFERENCIAS CORRIENTES	1.692.699,87
V.	INGRESOS PATRIMONIALES	565.014,32			
TOTAL OPERACIONES CORRIENTES		64.129.653,57	TOTAL OPERACIONES CORRIENTES		55.405.366,25
<b>AHORRO</b>		8.724.287,32			
VI.	ENAJENACIÓN DE INVERSIONES REALES	13.195,53	VI.	INVERSIONES REALES	12.136.908,30
VII.	TRANSFERENCIAS DE CAPITAL	20.235.748,71	VII.	TRANSFERENCIAS DE CAPITAL	899.192,19
TOTAL OPERACIONES DE CAPITAL		20.248.944,24	TOTAL OPERACIONES DE CAPITAL		13.036.100,49
<b>CAPACIDAD O NECESIDAD DE FINANCIACIÓN</b>		15.937.131,07			
VIII.	ACTIVOS FINANCIEROS	12.285,53	VIII.	ACTIVOS FINANCIEROS	12.081,82
<b>RESULTADO PRESUPUESTARIO</b>		15.937.334,78			
IX.	PASIVOS FINANCIEROS	0,00	IX.	PASIVOS FINANCIEROS	2.003.398,00
<b>VARIACIÓN NETA DE PASIVOS FINANCIEROS</b>		-2.003.398,00			
<b>SALDO PRESUPUESTARIO DEL EJERCICIO</b>		13.933.936,78			

**AJUSTES SEGÚN EL SISTEMA EUROPEO DE CUENTAS (SEC-95)**

<b>INGRESOS - GASTOS NO FINANCIEROS</b>	<b>15.937.131,07 €</b>
Gastos del ejercicio anteriores contabilizados en el ejercicio	<b>68.474,40 €</b>
Gastos del ejercicio contabilizados en ejercicio siguiente	<b>-276.598,22 €</b>
<b>SUPERÁVIT / DÉFICIT.</b>	<b>15.729.007,25 €</b>

<b>CRÉDITOS GASTADOS FINANCIADOS CON REMANENTE DE TESORERÍA</b>	<b>0,00 €</b>
<b>DESVIACIONES POSITIVAS DE FINANCIACIÓN EN GASTOS CON FINANCIACIÓN AFECTADA</b>	<b>-17.064.361,86 €</b>
<b>DESVIACIONES NEGATIVAS DE FINANCIACIÓN EN GASTOS CON FINANCIACIÓN AFECTADA</b>	<b>4.718.458,21 €</b>
<b>SUPERÁVIT O DÉFICIT DE FINANCIACIÓN DEL EJERCICIO</b>	<b>3.383.103,60 €</b>

UNIVERSIDAD ALMERÍA  
 ESTADO DE LA TESORERÍA  
 PERÍODO 31/12/06

CONCEPTO	IMPORTE
<b>1- COBROS</b>	<b>128.557.362,44</b>
DEL PRESUPUESTO CORRIENTE	70.897.924,16
DE PRESUPUESTOS CERRADOS	11.981.115,43
DE OPERACIONES NO PRESUPUESTARIAS	45.678.322,85
<b>2- PAGOS</b>	<b>117.486.642,95</b>
DEL PRESUPUESTO CORRIENTE	69.967.180,31
DE PRESUPUESTOS CERRADOS	1.853.976,81
DE OPERACIONES NO PRESUPUESTARIAS	45.665.485,83
<b>3- FLUJO NETO DE TESORERÍA DEL EJERCICIO (1-2)</b>	<b>11.070.719,49</b>
<b>4- SALDO INICIAL DE TESORERÍA</b>	<b>4.259.293,54</b>
<b>5- SALDO FINAL DE TESORERÍA DEL EJERCICIO (3+4)</b>	<b>15.330.013,03</b>

UNIVERSIDAD DE ALMERÍA  
ESTADO DE REMANENTE DE TESORERÍA  
PERÍODO: 31-12-06

CONCEPTOS	IMPORTE
<b>1. (+) Derechos pendientes de cobro</b>	<b>14.448.692,19</b>
• (+) del Presupuesto corriente	14.173.573,52
• (+) de Presupuestos cerrados	144.921,26
• (+) de operaciones no presupuestarias	130.197,41
• (-) cobros realizados pendientes de aplicación definitiva	0,00
<b>2. (-) Obligaciones pendientes de pago</b>	<b>2.397.081,37</b>
• (+) del Presupuesto corriente	1.170.380,59
• (+) de Presupuestos cerrados	0,00
• (+) de operaciones no presupuestarias	1.226.700,78
• (-) pagos realizados pendientes de aplicación definitiva	0,00
<b>3. (+) Fondos líquidos</b>	
I Remanente de Tesorería afectado	15.330.013,03
II Remanente de Tesorería no afectado	27.821.796,21
<b>Remanente de Tesorería total (1-2+3) = (I+II)</b>	<b>-440.172,36</b>
	<b>27.381.623,85</b>

UNIVERSIDAD... ALMERÍA  
ESTADO DE MODIFICACIONES DE CRÉDITOS  
PERÍODO 31-12-2006

ART.	DENOMINACIÓN	CRED. EXTRAORD. AMPL. CRÉDITOS	TRANSF. POSITIVAS TRANSF. NEGATIVAS	INCOPI. R.MTE.	GENERACIONES	OTRAS MODIFIC.	TOTAL MODIF.
	<b>CAPÍTULO I GASTOS DE PERSONAL</b>	5,98	486,68	59,70	24,33	-831,71	-245,02
11	Personal eventual	0,00	27,89	0,00	0,00	0,00	27,89
12	Funcionarios	0,00	-53,88	0,00	0,00	0,00	-53,88
13	Laborales	0,00	-870,31	39,75	4,50	-348,03	-877,08
14	Otro personal	0,00	0,00	0,00	0,00	-468,38	-468,38
15	Gratificaciones	5,98	1.189,57	14,97	17,70	0,00	1.228,21
16	Ciudad, prestaciones y gastos sociales	0,00	6,41	7,98	2,05	-15,30	1,13
	<b>CAPÍTULO II GASTOS CORRIENTES EN BIENES Y SERVICIOS</b>	384,95	-1.837,97	2.249,01	1.670,01	-935,94	1.530,04
20	Arrendamientos y cánones	0,00	0,00	0,00	12,00	0,00	12,00
21	Reparaciones, mantenimiento y conservación	0,00	45,73	0,00	0,00	0,00	45,73
22	Material, suministros y otros	384,95	-1.884,11	2.249,01	1.659,01	-928,93	1.480,93
23	Indemnizaciones por razón del servicio	0,00	0,42	0,00	0,00	0,00	-8,61
	<b>CAPÍTULO III GASTOS FINANCIEROS</b>	138,86	7,31	0,00	0,00	0,00	146,17
31	Préstamos en moneda nacional	138,86	0,00	0,00	0,00	0,00	138,86
34	Depósitos, fianzas y otros	0,00	7,31	0,00	0,00	0,00	7,31
	<b>CAPÍTULO IV TRANSFERENCIAS CORRIENTES</b>	39,00	243,02	657,27	380,46	-393,53	926,17
40	A la Admón. Del Estado	0,00	27,00	0,00	0,00	0,00	27,00
44	A Empr. públicas y otros Entes Públicos	0,00	148,00	0,00	0,00	0,00	148,00
47	A Empresas privadas	0,00	32,68	0,00	0,00	0,00	32,68
48	A Familias e Instituciones sin fines de lucro	39,00	37,06	657,27	380,46	-393,53	720,21
	<b>CAPÍTULO V INVERSIONES REALES</b>	344,85	215,22	12.525,76	11.215,62	-1.486,40	22.805,05
60	Inversión nueva	292,88	834,02	175,64	6.122,32	-831,81	6.593,08
62	Plan Plurianual de Inversiones	0,95	-992,50	5.122,05	434,77	0,00	4.556,26
64	Gastos en inversiones inmateriales	50,86	-379,03	7.228,06	4.856,33	-884,43	10.891,75
66	Inversión de reposición	0,16	87,80	0,00	2,20	-0,12	90,05
68	Plan Plurianual de Inversiones, mejoras	0,00	684,92	0,00	0,00	0,00	684,92
	<b>CAPÍTULO VII TRANSFERENCIAS DE CAPITAL</b>	0,00	894,76	4,43	0,00	0,00	899,19
70	A la Admón. del Estado	0,00	116,46	4,43	0,00	0,00	120,90
74	A Empr. públicas y otros Entes Públicos	0,00	3,80	0,00	0,00	0,00	3,80
75	A las CC.AA.	0,00	724,79	0,00	0,00	0,00	724,79
77	A Empresas privadas	0,00	46,20	0,00	0,00	0,00	46,20
78	A Familias e Instituciones sin fines de lucro	0,00	3,00	0,00	0,00	0,00	3,00
79	A Exterior	0,00	0,50	0,00	0,00	0,00	0,50
	<b>CAPÍTULO VIII ACTIVOS FINANCIEROS</b>	0,00	-19,03	0,91	5,98	0,00	-12,15
83	Concesión de préstamos fuera sector público	0,00	-29,11	0,91	4,20	0,00	-24,00
84	Constitución de depósitos y fianzas	0,00	1,08	0,00	1,77	0,00	2,85
86	Acciones y Participaciones fuera del Sect. Público	0,00	9,00	0,00	0,00	0,00	9,00
	<b>CAPÍTULO DE PASIVOS FINANCIEROS</b>	581,91	0,00	0,00	0,00	0,00	581,91
91	Amortización de préstamos en moneda nacional	581,91	0,00	0,00	0,00	0,00	581,91
	<b>TOTAL GENERAL</b>	1.485,54	0,00	15.487,08	13.286,39	-3.657,65	26.631,36

(miles de euros)



LIQUIDACIÓN DEL PRESUPUESTO DE GASTOS.  
PERÍODO: 31-12-2006

ART.	EXPLICACIÓN DEL GASTO	CRÉDITO INICIAL		MODIFICACIÓN CRÉDITO (2)	CRÉDITO DEFINITIVO (3)=(1+2)	GASTOS COMPROMETIDOS RECONOCIDAS (4)	PAGOS REALIZADOS (5)	PENDIENTE DE PAGO		ESTADO DE REALIZACIÓN	
		(1)	(2)					EUROS (6)=(4-5)	% (6)/(4)	EUROS (7)=(3-4)	% (7)/(3)
	<b>CAPÍTULO I GASTOS DE PERSONAL</b>	45.188,82	-245,07		44.943,80	44.523,49	44.174,23	349,26	0,78%	420,31	0,94%
11	Personal Eventual	97,02	27,98		125,00	100,39	100,39	0,00	0,00%	24,60	19,68%
12	Funcionarios	26.325,42	-53,88		26.271,54	26.271,54	26.271,54	0,00	0,00%	0,00	0,00%
13	Laborales	8.847,48	-977,08		7.870,40	7.577,65	7.577,65	0,00	0,00%	92,85	1,21%
14	Otro Personal	2.784,32	-488,36		2.315,94	2.315,94	2.315,94	0,00	0,00%	0,00	0,00%
15	Grafalizaciones	2.274,12	1.225,21		3.499,33	3.465,39	3.465,39	0,00	0,00%	33,94	0,97%
16	Cuotas, prestaciones y gastos sociales	5.060,46	1,13		5.061,59	4.792,68	4.443,41	349,26	7,29%	268,91	5,31%
	<b>CAPÍTULO II GASTOS CORRIENTES EN BIENES</b>	9.720,82	1.530,04		11.250,85	8.586,08	8.532,35	63,71	0,74%	2.654,59	23,60%
20	Arrendamientos y cánones	13,01	12,00		25,01	23,95	23,95	0,00	0,00%	1,07	4,27%
21	Reparaciones, mantenimiento y conservación	946,51	45,73		992,23	939,01	913,87	25,14	2,89%	53,22	5,36%
22	Material, suministros y otros	8.398,10	1.480,93		9.879,02	7.307,59	7.269,02	38,57	0,53%	2.571,43	26,03%
23	Indemnizaciones por razón del servicio	363,00	-8,61		354,39	325,52	325,52	0,00	0,00%	28,87	8,15%
	<b>CAPÍTULO III GASTOS FINANCIEROS</b>	456,94	146,17		603,11	593,11	593,11	0,00	0,00%	10,00	1,66%
31	Préstamos en moneda nacional	456,94	138,86		595,80	585,80	585,80	0,00	0,00%	10,00	1,68%
34	Depósitos, fianzas	0,00	7,31		7,31	7,31	7,31	0,00	0,00%	0,00	0,00%
	<b>CAPÍTULO IV TRANSFERENCIAS CORRIENTES</b>	1.456,53	928,17		2.382,70	1.692,70	1.692,70	0,00	0,00%	690,00	28,96%
40	A la Administración del Estado	0,00	27,00		27,00	27,00	27,00	0,00	0,00%	0,00	0,00%
44	A Empresas públicas y otros Entes Públ. Andalucía	2,40	146,00		148,40	148,40	148,40	0,00	0,00%	0,00	0,00%
47	A Empresas privadas	0,00	32,96		32,96	32,96	32,96	0,00	0,00%	0,00	0,00%
48	A Familias e Instituciones sin fines de lucro	1.454,13	720,21		2.174,33	1.484,33	1.484,33	0,00	0,00%	690,00	31,73%
	<b>CAPÍTULO VI INVERSIONES REALES</b>	14.461,87	22.805,05		37.266,92	12.136,91	11.379,50	757,41	6,24%	25.130,01	67,43%
60	Inversión nueva	2.768,50	6.593,06		9.361,56	2.793,69	2.765,07	28,62	1,02%	6.567,87	70,16%
62	Plan Plurianual de Inversiones	5.094,03	4.565,26		9.659,29	1.644,60	1.117,75	526,85	32,04%	8.014,69	82,97%
64	Gastos Inmateriales	6.599,34	10.891,75		17.491,10	7.087,61	6.800,15	197,46	2,78%	10.393,49	59,42%
66	Inversión de reposición	0,00	90,05		90,05	87,85	83,37	4,48	5,10%	2,20	2,44%
68	Plan Plurianual de Inversiones, Mejoras	0,00	664,92		664,92	513,16	513,16	0,00	0,00%	151,77	22,82%
	<b>CAPÍTULO VII TRANSFERENCIAS DE CAPITAL</b>	0,00	899,19		899,19	899,19	899,19	0,00	0,00%	0,00	0,00%
70	A la Administración del Estado	0,00	120,90		120,90	120,90	120,90	0,00	0,00%	0,00	0,00%
74	A Empr. públicas y otros Entes Públicos	0,00	3,80		3,80	3,80	3,80	0,00	0,00%	0,00	0,00%
75	A Comunidades Autónomas	0,00	724,79		724,79	724,79	724,79	0,00	0,00%	0,00	0,00%
77	A Empresas privadas	0,00	46,20		46,20	46,20	46,20	0,00	0,00%	0,00	0,00%
78	A Familias e Instituciones sin fines de lucro	0,00	3,00		3,00	3,00	3,00	0,00	0,00%	0,00	0,00%
79	Al Exterio	0,00	0,50		0,50	0,50	0,50	0,00	0,00%	0,00	0,00%
	<b>CAPÍTULO VIII ACTIVOS FINANCIEROS</b>	26,00	-42,15		13,85	12,08	12,08	0,00	0,00%	1,77	12,78%
83	Concesión de préstamos	26,00	-24,00		2,00	2,00	2,00	0,00	0,00%	0,00	0,00%
84	Constitución de depósitos y fianzas	0,00	2,85		2,85	1,08	1,08	0,00	0,00%	1,77	62,09%
86	Acciones y Participaciones fuera del Sect. Público	0,00	9,00		9,00	9,00	9,00	0,00	0,00%	0,00	0,00%
	<b>CAPÍTULO IX PASIVOS FINANCIEROS</b>	1.421,49	581,91		2.003,40	2.003,40	2.003,40	0,00	0,00%	0,00	0,00%
91	Amortización de préstamos en moneda nacional	1.421,49	581,91		2.003,40	2.003,40	2.003,40	0,00	0,00%	0,00	0,00%
	<b>TOTAL GASTOS</b>	72.732,27	26.831,36		99.563,63	70.456,95	69.286,87	1.170,38	1,66%	28.906,69	29,09%

UNIVERSIDAD DE ALMERÍA  
DETALLE DE LOS GASTOS DE PERSONAL (P.A.S.)  
PERIODO: 31/12/2006

Detalle de los Costes de Personal (PAS)	(euros)	Obligaciones Reconocidas (b)
<b>1.-Costes de Personal plantilla a 1 enero</b>		<b>12.869.772</b>
1.1 PAS Funcionario		6.278.516
1.2 PAS Laboral Fijo		6.226.455
1.3 PAS Laboral Eventual		364.801
<b>2.-Nuevas Incorporaciones/Contrataciones (a)</b>		<b>41.855</b>
2.1 PAS Funcionario		25.207
2.2 PAS Laboral Fijo		16.648
2.3 PAS Laboral Eventual		
<b>3.-Acción Social PAS ( c)</b>		<b>372.826</b>
<b>COSTES DE PERSONAL (1+2+3) Obligaciones Reconocidas Cap. I</b>		<b>13.284.453</b>

(a) Coste de las nuevas incorporaciones de personal producidas durante el ejercicio actual

(b) Incluye todos los conceptos del Capítulo I (Gastos de Personal)

(c) Concepto 162 de la Clasif<sup>o</sup> Ec<sup>a</sup> Gastos (Acción Social ...)

A7

UNIVERSIDAD DE ALMERÍA  
DETALLE DE LOS GASTOS DE PERSONAL (P.D.I.)  
PERIODO: 31/12/2006

Detalle de los Costes de Personal (PDI)		(euros)
Detalle de los Costes de Personal (PDI)	Obligaciones Reconocidas (b)	
<b>1.-Costes de Personal plantilla a 1 enero</b>	<b>30.827.493</b>	
1.1 PDI Funcionario	25.329.348	
1.2 PDI Contratado	5.498.146	
<b>2.-Nuevas Incorporaciones/Contrataciones (a)</b>	<b>256.000</b>	
2.1 PDI Funcionario	8.000	
2.2 PDI Contratado	248.000	
<b>3.-Acción Social P.D.I. (c)</b>	<b>155.547</b>	
<b>COSTES DE PERSONAL (1+2+3) Obligaciones Reconocidas Cap. I</b>	<b>31.239.040</b>	

(a) Coste de las nuevas incorporaciones de personal producidas durante el ejercicio actual

(b) Incluye todos los conceptos del Capítulo I (Gastos de Personal)

(c) Concepto 162 de la Clasif<sup>o</sup> Ec<sup>o</sup> Gastos (Acción Social, ...)

## UNIVERSIDAD DE ALMERÍA

A8

DETALLE DE EFECTIVOS DE PERSONAL Y COSTES POR CATEGORIAS (1)  
PERIODO 31/12/2006

Detalle de Personal		Nº de efectivos	Costes de Personal (Obligaciones Reconocidas) (2) Euros
<b>1.-P.D.I.</b>		<b>837</b>	<b>31.239.040</b>
<b>1.1- P.D.I. Funcionario</b>		<b>518</b>	<b>25.337.348</b>
	Catedráticos Universidad	52	3.427.718
	Catedráticos Escuela Universitaria	10	539.567
	Titular Universidad	322	15.614.354
	Titular Escuela Universitaria	129	5.532.748
	Maestro Taller / EE.MM.	3	140.235
	Otros	2	82.726
<b>1.2- P.D.I. Contratado</b>		<b>319</b>	<b>5.746.146</b>
<b>1.2.1 - P.D.I. Contrato Administrativo</b>		<b>133</b>	<b>2.983.730</b>
Periodo Transitorio	Ayudante Facultad o Esc. Universitaria	1	24.445
	Asociado a Tiempo Completo	70	2.459.832
	Asociado a Tiempo Parcial 6 horas	11	90.699
	Asociado a Tiempo Parcial 5 horas	10	82.453
	Asociado a Tiempo Parcial 4 horas	29	239.115
	Asociado a Tiempo Parcial 3 horas	8	65.963
	Asociados Clínicos		
	Otros	4	21.223
<b>1.2.2- P.D.I. Contrato Laboral</b>		<b>186</b>	<b>2.762.416</b>
	Ayudante	9	210.598
	Ayudante Doctor	4	161.852
	Contratado Doctor	25	801.319
	Colaborador	43	1.107.264
	Asociado 6 horas	20	154.918
	Asociado 5 horas	6	35.126
	Asociado 4 horas	35	146.406
	Asociado 3 horas	28	86.045
	Asociados Clínicos	18	58.888
	Otros (Eméritos y visitantes)		
<b>1.3 Acción Social P.D.I.</b>			<b>155.547</b>
<b>2.-P.A.S.</b>		<b>452</b>	<b>13.284.453</b>
<b>2.1- P.A.S. Funcionario</b>		<b>204</b>	<b>6.303.723</b>
	Grupo A	11	552.153
	Grupo B	60	2.140.792
	Grupo C	129	3.440.026
	Grupo D	3	152.648
	Grupo E	1	18.104
	Otros		
<b>2.2- P.A.S. Laboral Fijo</b>		<b>234</b>	<b>6.243.103</b>
	Grupo I	2	85.288
	Grupo II	7	270.353
	Grupo III	102	3.015.180
	Grupo IV	123	2.872.282
	Grupo V		
	Otros		
<b>2.3- P.A.S. Laboral Eventual</b>		<b>14</b>	<b>364.801</b>
	Grupo I	1	41.055
	Grupo II		10.982
	Grupo III		1.797
	Grupo IV	13	310.967
	Grupo V		
	Otros		
<b>2.4 Acción Social P.A.S.</b>			<b>372.826</b>
<b>Totales (1 + 2)</b>		<b>1.289</b>	<b>44.523.493</b>

(1) Reflejará la situación en el último día del periodo.

(2) Se prorratearán por categorías todos los costes de personal del Capítulo I salvo los del concepto 162 de la clasificación ec\* de gastos (Acción Social,...) que se totalizarán por PDI y PAS

UNIVERSIDAD DE ALMERÍA  
LIQUIDACIÓN DEL PRESUPUESTO DE INGRESOS  
PERÍODO: 31-12-2006

(miles de euros)

ART.	EXPLICACIÓN DEL INGRESO	PREVISIÓN INICIAL (1)	MODIFICACIÓN CRÉDITO (2)	PREVISIÓN DEFINITIVA (3)=(1+2)	DCHOS. RECONOC. NETOS (4)	RECAUDACIÓN NETA (5)	PENDIENTE DE COBRO (6)=(4-5)		ESTADO DE REALIZACIÓN (7)=(4-3)	
							EUROS	% (6)/(4)	EUROS	% (7)/(3)
<b>CAPÍTULO I IMPUESTOS DIRECTOS</b>										
<b>CAPÍTULO II IMPUESTOS INDIRECTOS</b>										
<b>CAPÍTULO III TASAS, PRECIOS PÚBLICOS Y OTROS INGRESOS</b>										
30	Tasas	11.799,70	763,32	12.563,01	12.344,33	11.226,43	1.117,89	9,06%	-218,69	-1,74%
31	Precios Públicos	409,59	0,00	409,59	422,74	390,55	32,19	7,62%	13,15	3,21%
32	Prestaciones de servicio	8.041,90	0,48	8.042,38	7.835,19	7.516,58	318,61	4,07%	-207,19	-2,59%
33	Venta de bienes	3.240,81	747,70	3.988,21	3.926,88	3.161,16	765,52	19,50%	-61,54	-1,54%
38	Reintegro de operaciones corrientes	83,35	-21,64	61,51	52,34	51,20	1,14	2,17%	-9,17	-14,91%
39	Otros Ingresos	1,50	26,96	28,46	31,06	31,06	0,00	0,00%	0,00	0,00%
<b>CAPÍTULO IV TRANSFERENCIAS CORRIENTES</b>										
400.00	Del M.E.C. para gastos corrientes	49.943,41	855,07	50.798,48	51.220,31	50.484,63	735,69	1,44%	421,63	0,83%
400.01	Del M.E.C. para gastos de intercambio	7,00	86,29	93,29	93,29	93,29	0,00	0,00%	0,00	0,00%
401.00	De otros Ministerios para gastos corrientes	176,82	147,89	324,71	324,71	324,71	0,00	0,00%	0,00	0,00%
401.01	De otros Ministerios, Programa de Intercambio	0,00	8,10	8,10	6,10	6,10	0,00	0,00%	0,00	0,00%
410.00	De Organismos Autónomos Estatales	432,96	-300,63	132,35	132,35	132,35	0,00	0,00%	0,00	0,00%
411.00	De Organismos Autónomos Junta	0,00	8,37	8,37	8,37	8,37	0,00	0,00%	0,00	0,00%
441.00	De Universidades Públicas	0,00	79,96	79,96	79,96	79,96	0,00	0,00%	0,00	0,00%
450.00	De la Consejería de Innovación, C. y Empr., Financiación Básica	0,00	116,28	116,28	119,88	119,88	0,00	0,00%	3,60	3,10%
450.01	De la Consejería de Innovación, C. y Empr., Contrato Programa	42.837,20	0,00	42.837,20	43.030,09	43.030,09	0,00	0,00%	102,90	0,45%
450.02	De la Consejería de Innovación, C. y Empr., Consejo Social	1.199,07	0,00	1.199,07	1.204,47	1.204,47	0,00	0,00%	5,40	0,45%
450.03	De la Consejería de Innovación, C. y Empr., Consecución equilibrio pto.	120,00	0,00	120,00	120,00	120,00	0,00	0,00%	0,00	0,00%
450.04	De la Consejería de Innovación, C. y Empr., para PRAEM	3.091,75	0,00	3.091,75	3.091,75	3.091,75	0,00	0,00%	0,00	0,00%
450.05	De la Consejería de Innovación, C. y Empr., Atenciones extraordinarias	104,61	219,12	323,63	323,63	323,63	0,00	0,00%	0,00	0,00%
450.99	De la Consejería de Innovación, C. y Empr., Otros	965,10	2,10	967,20	1.187,14	1.187,14	0,00	0,00%	219,94	22,74%
451.00	De la Consejería de Presidencia	0,00	51,78	51,78	51,78	51,78	0,00	100,00%	0,00	0,00%
451.01	De la Consejería de Gobernación	0,00	22,45	22,45	22,45	14,11	8,34	37,14%	0,00	0,00%
451.03	De la Consejería de Justicia	0,00	41,25	41,25	41,25	30,75	10,50	25,45%	0,00	0,00%
451.05	De la Consejería de Empleo	0,00	20,00	20,00	20,00	0,00	20,00	100,00%	0,00	0,00%
451.06	De la Cons. de Turismo, Comercio y Deporte	0,00	56,09	56,09	56,09	31,59	24,50	43,68%	0,00	0,00%
451.07	De la Cons. de Educación	33,64	-1,75	31,89	31,89	31,89	0,00	0,00%	0,00	0,00%
451.10	De la Cons. de Igualdad y Bienestar Social	0,00	15,17	15,17	15,17	15,17	0,00	100,00%	0,00	0,00%
460.00	De Diputaciones	0,00	200,75	200,75	200,75	139,25	61,50	30,63%	0,00	0,00%
461.00	De Ayuntamientos	83,76	-18,30	65,45	65,45	65,45	0,00	0,00%	0,00	0,00%
470.00	De Entidades Financieras	204,64	12,55	217,19	217,19	208,18	9,00	4,14%	0,00	0,00%
479.00	Otras Empresas Privadas	550,20	-15,30	534,90	534,90	0,00	534,90	100,00%	0,00	0,00%
480.00	De Familias	24,80	80,90	105,50	105,50	105,50	0,00	0,00%	0,00	0,00%
481.99	De Otras Instituciones	0,00	74,31	74,31	74,31	74,31	0,00	0,00%	0,00	0,00%
496.00	Transferencias de Fuera de la Unión Europea	85,50	-38,27	47,23	47,23	47,23	0,00	0,00%	0,00	0,00%
<b>CAPÍTULO V INGRESOS PATRIMONIALES</b>										
52	Intereses de Depósitos	26,96	-12,94	14,02	14,02	14,02	0,00	0,00%	0,00	0,00%
54	Rentas de bienes inmuebles	272,64	6,74	279,61	279,61	521,84	43,08	7,82%	285,41	102,07%
55	Producto de concesiones	32,95	0,00	32,95	315,05	315,05	0,00	0,00%	283,00	88,85%
<b>CAPÍTULO VI ENAJENACIÓN INVERSIONES REALES</b>										
81	Enajenación de las demás inversiones reales	40,31	5,78	47,07	29,36	27,16	2,20	7,50%	-17,71	-37,63%
88	Reintegro de operaciones de capital	200,48	0,00	200,48	220,60	178,73	40,87	18,53%	20,12	10,04%
<b>CAPÍTULO VII TRANSFERENCIAS DE CAPITAL</b>										
700.00	Del MEC, para investigación científica	0,00	2,98	2,98	13,20	13,20	0,00	0,00%	10,22	343,49%
700.03	Del MEC, proyectos FEDER	0,00	0,00	0,00	10,22	10,22	0,00	0,00%	0,00	0,00%
701.00	De Otros Ministerios	10.709,32	9.522,04	20.231,36	20.235,75	7.959,91	12.275,84	60,66%	4,37	0,02%
701.01	De O.G.A.A. Estatales	2.635,72	573,61	3.209,33	3.209,33	3.209,33	0,00	0,00%	0,00	0,00%
701.02	De O.G.A.A. Estatales	1.050,00	2.198,55	3.208,55	3.212,92	3.212,92	0,00	0,00%	4,37	0,14%
701.03	De O.G.A.A. Estatales	0,00	21,19	21,19	21,19	21,19	0,00	0,00%	0,00	0,00%
701.04	De Universidades Públicas	0,00	78,80	78,80	78,80	78,80	0,00	0,00%	0,00	0,00%
701.05	De la Consejería de Innovación, C. y Empr., Investigación científica	0,00	6,60	6,60	6,60	6,60	0,00	0,00%	0,00	0,00%
701.06	De la Consejería de Innovación, C. y Empr., Plan Plurianual de Inversiones	1.121,39	1.362,00	2.483,39	2.483,39	872,82	1.610,57	64,85%	0,00	0,00%
701.07	De la Consejería de Innovación, C. y Empr., Cofinanciación FEDER	5.094,03	434,77	5.528,80	5.528,80	0,00	5.528,80	100,00%	0,00	0,00%
701.08	De la Consejería de Innovación, C. y Empr., Otras Inversiones	450,00	-450,00	0,00	0,00	0,00	0,00	#DIV/0!	#DIV/0!	#DIV/0!
701.09	De la Consejería de Innovación, C. y Empr., Otras Inversiones	0,00	4.943,93	4.943,93	4.943,93	0,00	4.943,93	100,00%	0,00	0,00%
701.10	De la Consejería de Gobernación	0,00	36,00	36,00	36,00	36,00	0,00	100,00%	0,00	0,00%
701.11	De la Consejería de Empleo	0,00	23,11	23,11	23,11	2,25	20,86	90,26%	0,00	0,00%
701.12	De la Consejería de Salud	0,00	27,50	27,50	27,50	27,50	0,00	100,00%	0,00	0,00%
701.13	De la Consejería de Igualdad y Bienestar Social	0,00	10,00	10,00	10,00	10,00	0,00	0,00%	0,00	0,00%
701.14	De Diputaciones	0,00	6,00	6,00	6,00	6,00	0,00	0,00%	0,00	0,00%
701.15	De Entidades Financieras	108,18	0,00	108,18	108,18	0,00	108,18	100,00%	0,00	0,00%
701.16	De otras Empresas Privadas	0,00	32,66	32,66	32,66	32,66	0,00	0,00%	0,00	0,00%
701.17	De Familias e Instituciones sin fines de lucro	0,00	10,98	10,98	10,98	10,98	0,00	0,00%	0,00	0,00%
701.18	Otras transferencias de la Unión Europea	250,00	246,35	496,35	496,35	496,35	0,00	0,00%	0,00	0,00%
<b>CAPÍTULO VIII ACTIVOS FINANCIEROS</b>										
82	Reintegro de préstamos concedidos al sector público	7,90	4,20	11,20	11,20	11,20	0,00	0,00%	0,00	0,00%
83	Concesiones de préstamos	0,00	1,08	1,08	1,08	1,08	0,00	100,00%	0,00	0,00%
87	Remanente de Tesorería	0,00	15.475,89	15.475,89	0,00	0,00	0,00	0,00%	-15.475,89	-100,00%
<b>CAPÍTULO IX PASIVOS FINANCIEROS</b>										
91	Préstamos recibidos en moneda nacional	0,00	0,00	0,00	0,00	0,00	0,00	#DIV/0!	0,00	#DIV/0!
<b>TOTAL INGRESOS</b>										
		72.732,27	26.631,38	99.363,63	84.390,88	70.217,31	14.173,57	16,80%	-14.972,75	-15,07%

**UNIVERSIDAD DE ALMERÍA**  
**SEGUIMIENTO DE RESIDUOS DE PRESUPUESTOS CERRADOS. OBLIGACIONES Y LIBRAMIENTOS PENDIENTES DE PAGO.**  
**PERÍODO: 31-12-2006**

**AÑO DE ORIGEN** \_\_\_\_\_ **2005**

(miles de euros)

DENOMINACIÓN	OBLIG. Y LIBR. POTES. PAGO (1)	RECTIFICACIONES	TOTAL OBLIGACIONES	PAGOS PROPUESTOS	PAGOS REALIZADOS	TOTAL PENDIENTE (2)
CAPÍTULO I GASTOS DE PERSONAL	324,89	0,00	324,89	324,89	324,89	0,00
CAPÍTULO II GASTOS CORRIENTES EN BIENES Y SERVICIOS	435,90	0,00	435,90	435,90	435,90	0,00
CAPÍTULO III GASTOS FINANCIEROS	0,00	0,00	0,00	0,00	0,00	0,00
CAPÍTULO IV TRANSFERENCIAS CORRIENTES	4,69	0,00	4,69	4,69	4,69	0,00
CAPÍTULO VI INVERSIONES REALES	949,39	0,00	949,39	949,39	949,39	0,00
CAPÍTULO VII TRANSFERENCIAS DE CAPITAL	0,00	0,00	0,00	0,00	0,00	0,00
CAPÍTULO VIII ACTIVOS FINANCIEROS	0,00	0,00	0,00	0,00	0,00	0,00
CAPÍTULO IX PASIVOS FINANCIEROS	139,10	0,00	139,10	139,10	139,10	0,00
<b>TOTAL GENERAL</b>	<b>1.853,98</b>	<b>0,00</b>	<b>1.853,98</b>	<b>1.853,98</b>	<b>1.853,98</b>	<b>0,00</b>

(1) Al inicio del periodo considerado

(2) Al final del periodo considerado

PERÍODO: 31-12-2006

SEGUIMIENTO DE RESIDUOS DE PRESUPUESTOS CERRADOS. DERECHOS PENDIENTES DE COBRO

PERÍODO: 31-12-2006

(miles de euros)

AÑO ORIGEN \_\_\_\_\_ 2003

DENOMINACIÓN	PDTE. COBRO AL PPIO. PERÍODO	DERECHOS ANUL. Y RECTIF.	TOTAL RECAUDADO	PDTE. COBRO FIN PERÍODO
CAPÍTULO III TASAS, PRECIOS PÚBLICOS Y OTROS INGRESOS	7,95	2,05	5,90	0,00
CAPÍTULO V INGRESOS PATRIMONIALES	22,04	0,00	0,00	22,04
CAPÍTULO VII TRANSFERENCIAS DE CAPITAL	34,04	34,04	0,00	0,00
<b>TOTAL GENERAL</b>	<b>64,03</b>	<b>36,09</b>	<b>5,90</b>	<b>22,04</b>

AÑO ORIGEN \_\_\_\_\_ 2004

DENOMINACIÓN	PDTE. COBRO AL PPIO. PERÍODO	DERECHOS ANUL. Y RECTIF.	TOTAL RECAUDADO	PDTE. COBRO FIN PERÍODO
CAPÍTULO III TASAS, PRECIOS PÚBLICOS Y OTROS INGRESOS	29,93	8,04	21,50	0,39
CAPÍTULO V INGRESOS PATRIMONIALES	6,25	0,00	2,45	3,80
<b>TOTAL GENERAL</b>	<b>36,18</b>	<b>8,04</b>	<b>23,95</b>	<b>4,19</b>

AÑO ORIGEN \_\_\_\_\_ 2005

DENOMINACIÓN	PDTE. COBRO AL PPIO. PERÍODO	DERECHOS ANUL. Y RECTIF.	TOTAL RECAUDADO	PDTE. COBRO FIN PERÍODO
CAPÍTULO III TASAS, PRECIOS PÚBLICOS Y OTROS INGRESOS	1.438,56	122,44	1.209,06	107,06
CAPÍTULO IV TRANSFERENCIAS CORRIENTES	1.755,25	0,00	1.755,25	0,00
CAPÍTULO V INGRESOS PATRIMONIALES	23,51	0,85	15,23	7,63
CAPÍTULO VII TRANSFERENCIAS DE CAPITAL	8.980,99	5,26	8.971,72	4,00
<b>TOTAL GENERAL</b>	<b>12.198,31</b>	<b>128,55</b>	<b>11.951,27</b>	<b>118,69</b>

UNIVERSIDAD ALMERÍA  
 SITUACIÓN COMPROMISOS DE GASTOS ADQUIRIDOS CON CARGO A EJERCICIO FUTUROS  
 FECHA 31-12-2006

(miles de euros)

EXPLICACIÓN DEL GASTO	EJERCICIO X+1	EJERCICIO X+2	EJERCICIO X+3	EJERCICIO X+4
CAPÍTULO I GASTOS DE PERSONAL				
CAPÍTULO II GASTOS CORRIENTES EN BIENES Y SERVICIOS	1503,9644	0		
CAPÍTULO III GASTOS FINANCIEROS				
CAPÍTULO IV TRANSFERENCIAS CORRIENTES				
CAPÍTULO VI INVERSIONES REALES	295,6725	154,41	0	
CAPÍTULO VII TRANSFERENCIAS DE CAPITAL				
CAPÍTULO VIII ACTIVOS FINANCIEROS				
CAPÍTULO IX PASIVOS FINANCIEROS				
<b>TOTAL GASTOS</b>	1799,6369	154,41	0	0



**UNIVERSIDAD DE ALMERÍA**  
**CUENTA DE TESORERÍA. RESUMEN DEL PERÍODO: 31-12-2006**

(miles de euros)

**I. RESUMEN GENERAL DE SITUACIÓN**

DEBE		HABER	
CONCEPTO	IMPORTE	CONCEPTO	IMPORTE
<b>INGRESOS PRESUPUESTARIOS EJ. CORRIENTE</b>	<b>70.897,92</b>	<b>PAGOS PRESUPUESTARIOS EJ. CORRIENTE</b>	<b>69.967,18</b>
CAPITULO I IMPUESTOS DIRECTOS		CAPITULO I GASTOS DE PERSONAL	44.174,23
CAPITULO II IMPUESTOS INDIRECTOS		CAPITULO II GAST. CORRIEN. BIENES Y SERV.	8.532,35
CAPITULO III TASAS, PRECIOS PUBL. Y OTROS I	11.904,98	CAPITULO III GASTOS FINANCIEROS	593,11
CAPITULO IV TRANSFERENCIAS CORRIENTES	50.484,63	CAPITULO IV TRANSFERENCIAS CORRIENTES	1.692,70
CAPITULO V INGRESOS PATRIMONIALES	524,01	Devoluciones de Ingresos	680,61
CAPITULO VI ENAJENACIÓN DE INVES. REALES	13,20	CAPITULO VI INVERSIONES REALES	11.379,50
CAPITULO VII TRANSFERENCIAS DE CAPITAL	7.959,91	CAPITULO VII TRANSFERENCIAS DE CAPITAL	899,19
CAPITULO VIII ACTIVOS FINANCIEROS	11,20	CAPITULO VIII ACTIVOS FINANCIEROS	12,08
CAPITULO IX PASIVOS FINANCIEROS	0,00	CAPITULO IX PASIVOS FINANCIEROS	2.003,40
<b>INGRESOS PRESUPUESTARIOS EJ. ANTERIORES</b>	<b>11.981,12</b>	<b>PAGOS PRESUPUESTARIOS EJ. ANTERIORES</b>	<b>1.853,98</b>
CAPITULO I IMPUESTOS DIRECTOS		CAPITULO I GASTOS DE PERSONAL	324,89
CAPITULO II IMPUESTOS INDIRECTOS		CAPITULO II GAST. CORRIEN. BIENES Y SERV.	435,90
CAPITULO III TASAS, PRECIOS PUBL. Y OTROS I	1.236,45	CAPITULO III GASTOS FINANCIEROS	0,00
CAPITULO IV TRANSFERENCIAS CORRIENTES	1.755,25	CAPITULO IV TRANSFERENCIAS CORRIENTES	4,69
CAPITULO V INGRESOS PATRIMONIALES	17,68		
CAPITULO VI ENAJENACIÓN DE INVES. REALES	0,00	CAPITULO VI INVERSIONES REALES	949,39
CAPITULO VII TRANSFERENCIAS DE CAPITAL	8.971,72	CAPITULO VII TRANSFERENCIAS DE CAPITAL	0,00
CAPITULO VIII ACTIVOS FINANCIEROS	0,00	CAPITULO VIII ACTIVOS FINANCIEROS	0,00
CAPITULO IX PASIVOS FINANCIEROS	0,00	CAPITULO IX PASIVOS FINANCIEROS	139,10
<b>INGRESOS OPERACIONES EXTRAPRES.</b>	<b>12.372,93</b>	<b>PAGOS OPERACIONES EXTRAPRES.</b>	<b>12.360,09</b>
CUENTAS ACREEDORAS	11.296,83	CUENTAS ACREEDORAS	11.290,03
CUENTAS DEUDORAS	1.076,09	CUENTAS DEUDORAS	1.070,06
<b>MOV. DE FONDOS ENTRE CUENTAS FINANCIERAS</b>	<b>33.305,39</b>	<b>MOV. DE FONDOS ENTRE CUENTAS FINANCIERAS</b>	<b>33.305,39</b>
<b>SALDO INICIAL CUENTAS FINANCIERAS</b>	<b>4.259,29</b>	<b>SALDO FINAL CUENTAS FINANCIERAS</b>	<b>15.330,01</b>
<b>TOTAL DEBE</b>	<b>132.816,66</b>	<b>TOTAL HABER</b>	<b>132.816,66</b>

UNIVERSIDAD DE ALMERÍA  
CUENTA DE TESORERÍA. RESUMEN DEL PERÍODO: 31-12-2006

II. SITUACIÓN DE LOS PAGOS PROPUESTOS EN LA TESORERÍA (miles de euros)

CONCEPTO	PAGOS PROPUESTOS	PAGOS REALIZADOS	PAGOS PR. PTES. PAGO
<b>PAGOS PRESUPUESTARIOS EJ. CORRIENTE</b>	69.286,57	69.286,57	0,00
CAP. I GASTOS DE PERSONAL	44.174,23	44.174,23	0,00
CAP. II GAST. CORRIEN. BIENES Y SERV.	8.532,35	8.532,35	0,00
CAP. III GASTOS FINANCIEROS	593,11	593,11	0,00
CAP. IV TRANSFERENCIAS CORRIENTES	1.692,70	1.692,70	0,00
CAP. VI INVERSIONES REALES	11.379,50	11.379,50	0,00
CAP. VII TRANSFERENCIAS DE CAPITAL	899,19	899,19	0,00
CAP. VIII ACTIVOS FINANCIEROS	12,08	12,08	0,00
CAP. IX PASIVOS FINANCIEROS	2.003,40	2.003,40	0,00
<b>PAGOS PRESUPUESTARIOS EJ. ANTERIORES</b>	1.853,98	1.853,98	0,00
CAP. I GASTOS DE PERSONAL	324,89	324,89	0,00
CAP. II GAST. CORRIEN. BIENES Y SERV.	435,90	435,90	0,00
CAP. III GASTOS FINANCIEROS	0,00	0,00	0,00
CAP. IV TRANSFERENCIAS CORRIENTES	4,69	4,69	0,00
CAP. VI INVERSIONES REALES	949,39	949,39	0,00
CAP. VII TRANSFERENCIAS DE CAPITAL	0,00	0,00	0,00
CAP. VIII ACTIVOS FINANCIEROS	0,00	0,00	0,00
CAP. IX PASIVOS FINANCIEROS	139,10	139,10	0,00
<b>PAGOS OPERACIONES EXTRAPRES.</b>	12.360,09	12.360,09	0,00
CUENTAS ACREEDORAS	11.290,03	11.290,03	0,00
CUENTAS DEUDORAS	1.070,06	1.070,06	0,00
<b>TOTAL.....</b>	83.500,63	83.500,63	0,00

**UNIVERSIDAD DE ALMERÍA**  
**OPERACIONES EXTRAPRESUPUESTARIAS. MOVIMIENTOS Y SITUACIÓN CUENTAS DEUDORAS**  
**PERÍODO: 31-12-2006**

(miles de euros)

DENOMINACIÓN DE LA CUENTA	SALDO INICIAL (1)	PAGOS (2)	INGRESOS (3)	SALDO FINAL (1+2-3)
Deudores IVA Repercutido	101,48	497,01	460,78	137,70
Anticipos reintegrables Acción Social	0,00	11,20	11,20	0,00
Anticipos por cuenta de la Junta de Andalucía	34,76	176,74	219,01	-7,51
Anticipos de caja fija	0,00	150,00	150,00	0,00
IVA Soportado	0,00	235,10	235,10	0,00
<b>TOTAL DEUDORES</b>	<b>136,23</b>	<b>1.070,06</b>	<b>1.076,09</b>	<b>130,20</b>

**UNIVERSIDAD DE ALMERÍA**  
**OPERACIONES EXTRAPRESUPUESTARIAS. MOVIMIENTOS Y SITUACIÓN CUENTAS ACREEDORAS**  
**PERÍODO: 31-12-2006**

(miles de euros)

DENOMINACIÓN DE LA CUENTA	SALDO INICIAL (1)	INGRESOS (2)	PAGOS (3)	SALDO FINAL (1+2-3)
IRPF	885,88	8.272,47	8.165,85	992,49
Cuota derechos pasivos	192,34	699,46	792,22	99,58
Cuota trabajador a la Seguridad Social	74,32	980,66	970,88	84,11
MUFACE	0,00	306,25	306,25	0,00
Hacienda pública acreedora por I.V.A.	59,74	49,56	59,74	49,56
Acreedores IVA soportado	3,15	103,48	106,46	0,17
Seguro escolar	0,60	10,92	10,73	0,79
I.V.A. Intracomunitario	0,00	82,29	82,29	0,00
IVA Repercutido	0,00	497,01	497,01	0,00
Fianzas y Depósitos recibidos	0,00	8,27	8,27	0,00
Errores bancarios	3,87	286,46	290,33	0,00
<b>TOTAL ACREEDORES</b>	<b>1.219,90</b>	<b>11.296,83</b>	<b>11.290,03</b>	<b>1.226,70</b>

UNIVERSIDAD DE ALMERÍA  
OPERACIONES FINANCIERAS A LARGO PLAZO: PRÉSTAMOS

A ..... 31/12/06

ENTIDAD PRESTAMISTA (1)	TIPO DE OPERACIÓN	FECHA DE FORMALIZ	FECHA DE VENCIM <sup>o</sup>	TIPO DE INTERÉS	IMPORTE NOMINAL (2)	IMPORTE DISPUESTO A 31/12/06	AMORTIZ. ejerc.corre. (3)	AMORTIZ. acumulada (4)	IMPORTE SALDO VIVO A 31/12/06
CAJA RURAL INTERMEDITERRÁNEA	PRÉSTAMO	05/08/2003	31/12/2013	EURIBOR A TRES MESES + 0,50	17.503.467,00 €	17.503.467,00 €	2.142.500,00 €	2.482.299,00 €	15.021.168,00 €

(1) Institución Financiera con la que se formaliza la operación.  
 (2) Cuantía por la que se concierne la operación de endeudamiento.  
 (3) Cuantía del principal de la operación que ha sido reintegrado desde el principio del año en curso hasta el último día del trimestre en cuestión.  
 (4) Cuantía del principal de la operación que ha sido reintegrado desde la fecha de formalización hasta el último día del trimestre en cuestión.  
 (\*) En préstamos subrogables, léase subrogación por amortización.

**UNIVERSIDAD DE.....ALMERÍA.....  
OPERACIONES FINANCIERAS A CORTO PLAZO: PRÉSTAMOS**

A ..... 31/12/06

ENTIDAD PRESTAMISTA (1)	TIPO DE OPERACIÓN	FECHA DE FORMALIZ.	FECHA DE VENCIMTº	TIPO DE INTERÉS	IMPORTE NOMINAL (2)	IMPORTE DISPUESTO A 31/12/05	AMORTIZ. ejerc. corrte. (3) (*)	AMORTIZ. acumulada (4) (*)	IMPORTE SALDO VIVO A 31/12/06
								0	0

(1) Institución Financiera con la que se formaliza la operación.  
 (2) Cuantía por la que se concierta la operación de endeudamiento.  
 (3) Cuantía del principal de la operación que ha sido reintegrada desde el principio del año en curso hasta el último día del trimestre en cuestión.  
 (4) Cuantía del principal de la operación que ha sido reintegrado desde la fecha de formalización hasta el último día del trimestre en cuestión.  
 (\*) En préstamos subrogables, léase subrogación por amortización.

OPERACIONES FINANCIERAS A LARGO PLAZO: PÓLIZAS DE CRÉDITO

A ..... 31/12/06

ENTIDAD PRESTAMISTA (1)	TIPO DE OPERACIÓN	FECHA DE FORMALIZ.	FECHA DE VENCIM <sup>o</sup>	TIPO DE INTERÉS	LÍMITE PÓLIZA FORMALIZADO (2)	LÍMITE PÓLIZA ACTUAL (3)	IMPORTE SALDO VIVO ACTUAL (Cto dispuesto)	DIFERENCIA (4)

(1) Institución Financiera con la que se formaliza la operación.  
 (2) Cantidad por la que se concierta la operación de endeudamiento.  
 (3) Este límite coincidirá con el límite formalizado de la póliza, salvo en el caso de que se hayan producido reducciones de dicho límite.  
 (4) Diferencia entre el límite de la póliza actual y el saldo vivo actual.

UNIVERSIDAD DE.....ALMERÍA.....  
OPERACIONES FINANCIERAS A CORTO: PÓLIZAS DE CRÉDITO

A ..... 31/12/06

ENTIDAD PRESTAMISTA (1)	TIPO DE OPERACIÓN	FECHA DE FORMALIZ.	FECHA DE VENCIMTº	TIPO DE INTERÉS	LÍMITE PÓLIZA FORMALIZADO (2)	LÍMITE PÓLIZA ACTUAL (3)	IMPORTE SALDO VIVO ACTUAL (Cto. dispuesto)	DIFERENCIA (4)
CAJA RURAL INTERMEDITERRÁNEA	PÓLIZA DE CRÉDITO	08/03/2005	08/03/2010	EURIBOR A TRES MESES	6.010.121,04	5.777.325,00	0	5.777.325,00

(1) Institución Financiera con la que se formaliza la operación.  
(2) Cantidad por la que se concierta la operación de endeudamiento.  
(3) Este límite coincidirá con el límite formalizado de la póliza, salvo en el caso de que se hayan producido reducciones de dicho límite.  
(4) Diferencia entre el límite de la póliza actual y el saldo vivo actual.



Situación Actual de las Deudas de la Universidad de ALMERIA  
 acumuladas a 31 de diciembre de 2002

(importes en euros)

	Deudas No Financieras							TOTAL DEUDAS (1)
	AEAT por IRPF (b)			Seguridad Social (c)	Otras deudas			
	Principal	Int y gtos	TOTAL		IVA (d)	Dch Pas.y MUFACE (e)	Otros (f)	
Existentes a 31 de Diciembre de 2002			-					-
Canceladas hasta la fecha			-					-
Existentes a la fecha	-	-	-	-			-	-

LIQUIDACIÓN DEL PRESUPUESTO DE GASTOS DE UNIVERSIDADES DEPENDIENTES  
DE LA COMUNIDAD AUTÓNOMA.

UNIVERSIDAD DE ALMERÍA	DEL 01/01/2006		AL 31/12/2006	
	Obligaciones Reconocidas	Operaciones no Presupuestarias	Otros Ajustes	Obligaciones Reconocidas Ajustadas
				(miles de euros)
<b>1. Gastos de personal</b>	44523,5			44523,5
1.1. De los cuales: gastos de Seguridad Social (Norma 1)	4259			4259
<b>2. Gastos en bienes corrientes y servicios</b>	8596,1			8596,1
<b>3. Gastos financieros</b>	585,8			585,8
3.1. Intereses	585,8			585,8
3.2. Resto de gastos financieros	7,3			7,3
<b>4. Transferencias corrientes</b>	1692,7			1692,7
4.1. Al Sector Público	175,4			175,4
- Al Estado	27			27
- A Organismos de la Administración Central, excepto INEM				0
- Al INEM				0
- A Organismos que gestionan la Sanidad				0
- A Organismos que gestionan los Servicios Sociales				0
- A la Administración General de la Comunidad Autónoma	0			0
- A Entidades de la C.A. incluidas en sector AAPP (Anexo 1) (Norma 1)	148,4	0	0	148,4
. OOOAAA de la C.A. incluidos en AAPP (Anexo 1)	0			0
. OOOACC de la C.A. incluidos en AAPP (Anexo 1)				0
. Sociedades y Entes Públicos de la C.A. incluidos en AAPP (Anexo 1)				0
. Universidades de la C.A.	148,4			148,4
- A Entidades Locales				0
- A Consorcios				0
- A entidades de la C.A. no incluidas en AAPP (Norma 4)				0
- Al resto de entidades del sector público				0
4.2. Al sector privado	1517,3	0	0	1517,3
- Empresas privadas	33			33
- Familias e ISFL	1484,3			1484,3
<b>5. Inversiones reales</b>	12136,9			12136,9
6.1. Terrenos				0
6.2. Inmovilizado Inmaterial	7097,6			7097,6
6.3. Inversiones efectuadas a través de sociedades instrumentales (Norma 5)				0
6.4. Inversiones efectuadas por encargo a través de Sociedades Públicas (Norma 6)				0
6.5. Resto de inversiones reales	5039,3			5039,3
<b>7. Transferencias de capital</b>	849,5			849,5
7.1. Al Sector Público	849,5			849,5
- Al Estado	120,9			120,9
- A Organismos de la Administración Central, excepto INEM				0
- Al INEM				0
- A Organismos que gestionan la Sanidad				0
- A Organismos que gestionan los Servicios Sociales				0
- A la Administración General de la Comunidad Autónoma	724,8			724,8
- A Entidades de la C.A. incluidas en sector AAPP (Anexo 1) (Norma 1)	3,8	0	0	3,8
. OOOAAA de la C.A. incluidos en AAPP (Anexo 1)	0			0
. OOOACC de la C.A. incluidos en AAPP (Anexo 1)				0
. Sociedades y Entes Públicos de la C.A. incluidos en AAPP (Anexo 1)				0
. Universidades de la C.A.	3,8			3,8
- A Entidades Locales	0			0
- A Consorcios				0
- A entidades de la C.A. no incluidas en AAPP (Norma 4)				0
- Al resto de entidades del sector público	0			0
7.2. Al sector privado	49,7	0	0	49,7
- Empresas privadas	46,7			46,7
- Familias e ISFL	3			3
<b>TOTAL NO FINANCIERO</b>	88441,5	0	0	88441,5
<b>8. Activos financieros</b>	12			12
8.1. Aportaciones de capital a entidades de la C.A. en AAPP (Anexo 1) (Norma 7)				0
8.2. Resto de activos financieros	12			12
<b>9. Pasivos financieros</b>	2005,4			2005,4
<b>TOTAL</b>	70456,5	0	0	70456,5

LIQUIDACION DEL PRESUPUESTO DE INGRESOS DE UNIVERSIDADES DEPENDIENTES DE LA COMUNIDAD AUTÓNOMA.

UNIVERSIDAD DE ALMERÍA	DEL	01/01/2006	AL	31/12/2006
				(miles de euros)
	Derechos Reconocidos	Operaciones no Presupuestarias	Otros Ajustes	Derechos Reconocidos Ajustados
<b>3. Tasas y otros ingresos</b>	12346,9	0	0	12346,9
3.1. Tasas académicas	422,7			422,7
3.2. Otras tasas y precios públicos	7835,2			7835,2
3.3. Otros ingresos	4086,4			4086,4
<b>4. Transferencias corrientes</b>	51228,3	0	0	51228,3
<b>4.1. Del Sector Público</b>	50443,8	0	0	50443,8
- Del Estado	556,4			556,4
- De Organismos de la Administración Central, excepto INEM	8,4			8,4
- Del INEM	0			0
- De Organismos que gestionan la Sanidad	0			0
- De la Administración General de la Comunidad Autónoma	49396,5			49396,5
- De Entidades de la C.A. incluidas en sector AAPP (Anexo 1) (Norma 1)	199,9	0	0	199,9
.OOAAAA de la C.A. incluidos en AAPP (Anexo 1)	80			80
.OOAAAC de la C.A. incluidos en AAPP (Anexo 1)	0			0
.Sociedades y Entes Públicos de la C.A. incluidos en AAPP (Anexo 1)	0			0
.Universidades de la C.A.	119,9			119,9
- De las Entidades Locales	282,6			282,6
- De los Consorcios	0			0
- De entidades de la C.A. no incluidas en AAPP (Norma 2)	0			0
- Del resto de entidades del sector público	0			0
<b>4.2. De la Unión Europea</b>	14,6	0	0	14,6
- Del Fondo Social Europeo	0			0
- Otras de la Unión Europea	14,6			14,6
<b>4.3. Del Sector privado</b>	781,9	0	0	781,9
- Empresas privadas	640,4			640,4
- Familias e ISFL	121,5			121,5
<b>5. Ingresos patrimoniales</b>	365	0	0	365
5.1. Intereses	315			315
5.2. Otros ingresos patrimoniales	250			250
<b>6. Enajenación de inversiones reales</b>	13,2	0	0	13,2
6.1. Terrenos	0			0
6.2. Resto de inversiones reales	13,2			13,2
<b>7. Transferencias de capital</b>	20235,78	0	0	20235,78
<b>7.1. Del Sector Público</b>	19587,56	0	0	19587,56
- Del Estado	6443,43			6443,43
- De Organismos de la Administración Central, excepto INEM	78,8			78,8
- Del INEM	0			0
- De Organismos que gestionan la Sanidad	0			0
- De la Administración General de la Comunidad Autónoma	13052,73			13052,73
- De Entidades de la C.A. incluidas en sector AAPP (Anexo 1) (Norma 1)	6,6	0	0	6,6
.OOAAAA de la C.A. incluidos en AAPP (Anexo 1)	0			0
.OOAAAC de la C.A. incluidos en AAPP (Anexo 1)	0			0
.Sociedades y Entes Públicos de la C.A. incluidos en AAPP (Anexo 1)	0			0
.Universidades de la C.A.	6,6			6,6
- De las Entidades Locales	6			6
- De los Consorcios	0			0
- De entidades de la C.A. no incluidas en AAPP (Norma 2)	0			0
- Del resto de entidades del sector público	0			0
<b>7.2. De la Unión Europea</b>	496,4	0	0	496,4
- Del FEDER	0			0
- Otras de la Unión Europea	496,4			496,4
<b>7.3. Del Sector privado</b>	151,82	0	0	151,82
- Empresas privadas	140,84			140,84
- Familias e ISFL	10,98			10,98
<b>TOTAL NO FINANCIERO</b>	84378,58	0	0	84378,58
<b>8. Activos financieros</b>	12,3	0	0	12,3
8.1. Remanente de Tesorería	0			0
8.2. Otros activos financieros	12,3			12,3
<b>9. Pasivos financieros</b>	0	0	0	0
<b>TOTAL</b>	84390,88	0	0	84390,88

LIQUIDACIÓN DEL PRESUPUESTO DE GASTOS DE UNIVERSIDADES DEPENDIENTES  
DE LA COMUNIDAD AUTÓNOMA.

CUADRO B. 3

UNIVERSIDAD DE ALMERÍA	DEL	01/01/2006	AL	31/12/2006
				(miles de euros)
	Pagos de presupuesto corrientes	Pagos de ejercicios anteriores	Pagos pendientes de aplicación	Total pagos
<b>1. Gastos de personal</b>	44174,3	324,9	0	44499,2
1.1. De los cuales: gastos de Seguridad Social (Norma 1)	3909,7	324,9	0	4234,6
<b>2. Gastos en bienes corrientes y servicios</b>	8532,4	435,8	0	8968,2
<b>3. Gastos financieros</b>	583,1	0	0	583,1
3.1. Intereses	585,8	0	0	585,8
3.2. Resto de gastos financieros	7,3	0	0	7,3
<b>4. Transferencias corrientes</b>	1482,7	4,7	0	1487,4
<b>4.1. Al Sector Público</b>	175,4	0	0	175,4
- Al Estado	27	0	0	27
- A Organismos de la Administración Central, excepto INEM	0	0	0	0
- Al INEM	0	0	0	0
- A Organismos que gestionan la Sanidad	0	0	0	0
- A Organismos que gestionan los Servicios Sociales	0	0	0	0
- A la Administración General de la Comunidad Autónoma	0	0	0	0
- A Entidades de la C.A. incluidas en sector AAPP (Anexo 1) (Norma 1)	148,4	0	0	148,4
. OAAAA de la C.A. incluidos en AAPP (Anexo 1)	0	0	0	0
. OAAACC de la C.A. incluidos en AAPP (Anexo 1)	0	0	0	0
. Sociedades y Entes Públicos de la C.A. incluidos en AAPP (Anexo 1)	0	0	0	0
. Universidades de la C.A.	148,4	0	0	148,4
- A Entidades Locales	0	0	0	0
- A Consorcios	0	0	0	0
- A entidades de la C.A. no incluidas en AAPP (Norma 4)	0	0	0	0
- Al resto de entidades del sector público	0	0	0	0
<b>4.2. Al sector privado</b>	1517,3	4,7	0	1522
- Feoga-Garantía	0	0	0	0
- Empresas privadas	33	4,4	0	37,4
- Familias e ISFL	1484,3	0,3	0	1484,6
<b>5. Inversiones reales</b>	13379,9	848,3	0	14228,2
6.1. Terrenos	0	0	0	0
6.2. Inmovilizado Inmaterial	6900	270,6	0	7170,6
6.3. Inversiones efectuadas a través de sociedades instrumentales (Norma 5)	0	0	0	0
6.4. Inversiones efectuadas por encargo a través de Sociedades Públicas (Norma 6)	0	0	0	0
6.5. Resto de inversiones reales	4479,5	677,7	0	5157,2
<b>7. Transferencias de capital</b>	849,5	0	0	849,5
<b>7.1. Al Sector Público</b>	849,5	0	0	849,5
- Al Estado	120,9	0	0	120,9
- A Organismos de la Administración Central, excepto INEM	0	0	0	0
- Al INEM	0	0	0	0
- A Organismos que gestionan la Sanidad	0	0	0	0
- A Organismos que gestionan los Servicios Sociales	0	0	0	0
- A la Administración General de la Comunidad Autónoma	724,8	0	0	724,8
- A Entidades de la C.A. incluidas en sector AAPP (Anexo 1) (Norma 1)	3,8	0	0	3,8
. OAAAA de la C.A. incluidos en AAPP (Anexo 1)	0	0	0	0
. OAAACC de la C.A. incluidos en AAPP (Anexo 1)	0	0	0	0
. Sociedades y Entes Públicos de la C.A. incluidos en AAPP (Anexo 1)	0	0	0	0
. Universidades de la C.A.	3,8	0	0	3,8
- A Entidades Locales	0	0	0	0
- A Consorcios	0	0	0	0
- A entidades de la C.A. no incluidas en AAPP (Norma 4)	0	0	0	0
- Al resto de entidades del sector público	0	0	0	0
<b>7.2. Al sector privado</b>	49,7	0	0	49,7
- Feoga-Garantía	0	0	0	0
- Empresas privadas	46,7	0	0	46,7
- Familias e ISFL	3	0	0	3
<b>TOTAL NO FINANCIERO</b>	67271,2	1714,8	0	68986
<b>8. Activos financieros</b>	12	0	0	12
8.1. Aportaciones de capital a entidades de la C.A. en AAPP (Anexo 1) (Norma 7)	0	0	0	0
8.2. Resto de activos financieros	12	0	0	12
<b>9. Pasivos financieros</b>	2003,4	338,1	0	2341,5
<b>TOTAL</b>	69284,6	1852,9	0	71137,5

LIQUIDACION DEL PRESUPUESTO DE INGRESOS DE UNIVERSIDADES DEPENDIENTES  
DE LA COMUNIDAD AUTÓNOMA.

UNIVERSIDAD DE ALMERÍA	DEL	01/01/2006	AL	31/12/2006	(miles de euros)
	Ingresos en caja de presupuesto corriente	Ingresos en caja de ejercicios anteriores	Ingresos en caja pendientes de aplicación	Total ingresos en caja	
<b>3. Tasas y otros ingresos</b>	11238,48	1216,3	0	12454,83	
3.1. Tasas académicas	390,5	59,63		450,13	
3.2. Otras tasas y precios públicos	7516,8	640,4		8157	
3.3. Otros ingresos	3319,33	536,47		3855,8	
<b>4. Transferencias corrientes</b>	50494,93	1758,28	0	52253,21	
<b>4.1. Del Sector Público</b>	50243,03	1220,35	0	51463,38	
- Del Estado	556,4			556,4	
- De Organismos de la Administración Central, excepto INEM	8,4			8,4	
- De INEM				0	
- De Organismos que gestionan la Sanidad				0	
- De la Administración General de la Comunidad Autónoma	49204,7	1201,08		50405,78	
- De Entidades de la C.A. incluidas en sector AAPP (Anexo 1) (Norma 1)	199,9	19,27	0	219,17	
. OOOAAA de la C.A. incluidos en AAPP (Anexo 1)	80			80	
. OOAACC de la C.A. incluidos en AAPP (Anexo 1)				0	
. Sociedades y Entes Públicos de la C.A. incluidos en AAPP (Anexo 1)				0	
. Universidades de la C.A.	119,9	19,27		139,17	
- De las Entidades Locales	273,63			273,63	
- De los Consorcios				0	
- De entidades de la C.A. no incluidas en AAPP (Norma 2)				0	
- Del resto de entidades del sector público				0	
<b>4.2. De la Unión Europea</b>	14,8	0	0	14,8	
- Del Fondo Social Europeo				0	
- Otras de la Unión Europea	14,8			14,8	
<b>4.3. Del Sector privado</b>	227	534,9	0	761,9	
- Empresas privadas	105,5	534,9		640,4	
- Familias e ISFL	121,5			121,5	
<b>5. Ingresos patrimoniales</b>	321,84	17,7	0	339,54	
5.1. Intereses	315			315	
5.2. Otros ingresos patrimoniales	206,94	17,7		224,64	
<b>6. Enajenación de inversiones reales</b>	13,2	0	0	13,2	
6.1. Terrenos				0	
6.2. Resto de inversiones reales	13,2			13,2	
<b>7. Transferencias de capital</b>	7959,31	8971,72	0	16931,03	
<b>7.1. Del Sector Público</b>	7419,83	8863,54	0	16283,37	
- Del Estado	6443,43	862,25		7305,68	
- De Organismos de la Administración Central, excepto INEM	78,8			78,8	
- De INEM				0	
- De Organismos que gestionan la Sanidad				0	
- De la Administración General de la Comunidad Autónoma	885	8001,29		8886,29	
- De Entidades de la C.A. incluidas en sector AAPP (Anexo 1) (Norma 1)	6,6	0	0	6,6	
. OOOAAA de la C.A. incluidos en AAPP (Anexo 1)				0	
. OOAACC de la C.A. incluidos en AAPP (Anexo 1)				0	
. Sociedades y Entes Públicos de la C.A. incluidos en AAPP (Anexo 1)				0	
. Universidades de la C.A.	6,6			6,6	
- De las Entidades Locales	6			6	
- De los Consorcios				0	
- De entidades de la C.A. no incluidas en AAPP (Norma 2)				0	
- Del resto de entidades del sector público				0	
<b>7.2. De la Unión Europea</b>	496,4	0	0	496,4	
- Del FEDER				0	
- Otras de la Unión Europea	496,4			496,4	
<b>7.3. Del Sector privado</b>	43,68	108,18	0	151,86	
- Empresas privadas	32,7	108,18		140,88	
- Familias e ISFL	10,98			10,98	
<b>TOTAL NO FINANCIERO</b>	70286,11	11981,17	0	82267,28	
<b>8. Activos financieros</b>	11,2	0	0	11,2	
8.1. Remanente de Tesorería				0	
8.2. Otros activos financieros	11,2	0		11,2	
<b>9. Pasivos financieros</b>	0	0	0	0	
<b>TOTAL</b>	70297,31	11981,17	0	82278,48	

INTERESES Y RENDIMIENTOS DEVENGADOS EN EL EJERCICIO DE UNIVERSIDADES  
DEPENDIENTES DE LA COMUNIDAD AUTÓNOMA

COMUNIDAD AUTONOMA DE ANDALUCIA

DEL 01/01/2006

UNIVERSIDAD DE ALMERÍA

AL 31/12/2006

(Miles de euros)

Ejercicio	Liquidación Presupuestaria (vencimiento)	Intereses devengados
1. Títulos a corto plazo		
2. Deuda del interior a largo plazo		
3. Deuda del exterior a largo plazo		
4. Préstamos del interior a largo plazo	585,8	585,8
5. Créditos del exterior		
6. Préstamos del interior a corto plazo		
7. Depósitos y otros	7,3	7,3
8. Gastos de formalización de deudas		
9. Diferencias de cambio		
<b>TOTAL</b>	<b>593,1</b>	<b>593,1</b>

**Nota:**

Los gastos por intereses (obligaciones reconocidas) se consignarán en las casillas números 1 a 7, sin incluir los gastos de formalización de deudas que puedan darse en las diferentes operaciones financieras y que serán consignados íntegramente en la casilla número 8 de la primera columna, ni tampoco las diferencias de cambio que puedan tener lugar en las operaciones de deuda del exterior a largo plazo y de créditos del exterior, las cuáles deberán registrarse íntegramente en la casilla número 9 de la primera columna.

En la segunda columna (intereses devengados) deberá anotarse en las casillas número 1 a 7, los intereses devengados conforme a los criterios metodológicos establecidos en el Sistema Europeo de Cuentas, versión 1995 (SEC-95) y en el Manual de déficit y deuda de las Administraciones públicas, mientras que en las casillas números 8 a 9 no procede ninguna anotación.

31/12/2006

HASTA

01/01/2006

SITUACIÓN DEUDA DESDE

UNIVERSIDADES DEPENDIENTES DE LA COMUNIDAD AUTÓNOMA  
COMUNIDAD AUTÓNOMA DE ANDALUCÍA

## UNIVERSIDAD DE ALMERÍA

	SALDO VIVO EN CIRCULACIÓN AL COMIENZO DEL EJERCICIO (1)		AMORTIZACIONES (E) TOTAL ACUMULADO AÑO (2)		PROGRAMA ANUAL DE ENDEUDAMIENTO (E) TOTAL ACUMULADO AÑO (3)		ENDEUDAMIENTO NETO TOTAL ACUMULADO AÑO (4) = (3) - (2)		SALDO VIVO EN CIRCULACIÓN AL FINAL DEL PERÍODO (5) = (1) + (4)
<b>DEUDA PÚBLICA (A)</b>									
EMISIONES A CORTO PLAZO (B)	0,00		0,00		0,00		0,00		0,00
En euros									0,00
En monedas distintas del euro									0,00
EMISIONES A LARGO PLAZO (C)	0,00		0,00		0,00		0,00		0,00
En euros									0,00
En monedas distintas del euro									0,00
<b>TOTAL</b>	<b>0,00</b>		<b>0,00</b>		<b>0,00</b>		<b>0,00</b>		<b>0,00</b>
<b>PRÉSTAMOS (A) (D)</b>									
PRÉSTAMOS A CORTO PLAZO	0,00		0,00		0,00		0,00		0,00
En euros									0,00
En monedas distintas del euro									0,00
PRÉSTAMOS A LARGO PLAZO	17,16		2,14		0,00		-2,14		15,02
En euros									15,02
En monedas distintas del euro	17,16		2,14		0,00		-2,14		0,00
<b>TOTAL</b>	<b>17,16</b>		<b>2,14</b>		<b>0,00</b>		<b>-2,14</b>		<b>15,02</b>
<b>TOTAL DEUDA VIVA</b>	<b>17,16</b>		<b>2,14</b>		<b>0,00</b>		<b>-2,14</b>		<b>15,02</b>

(A) La Deuda elaborada según la metodología del Protocolo de Déficit Excesivo tiene en cuenta las operaciones swaps de divisa realizadas por las diferentes Comunidades

(B) Valorados por el nominal.

(C) Valorada a precio de reembolso.

(D) En caso de pólizas de crédito debe consignarse exclusivamente la información relativa al saldo vivo al comienzo y final del período, así como de las emisiones y amortizaciones producidas durante el mismo. La información remitida deberá referirse únicamente a la cuantía dispuesta y en ningún caso, se relejará la parte que no ha sido dispuesta de la póliza

**MOVIMIENTOS DE LA CUENTA "ACREEDORES POR OPERACIONES PENDIENTES DE APLICAR A PRESUPUESTO" EN  
UNIVERSIDADES DEPENDIENTES DE LA COMUNIDAD AUTÓNOMA**

COMUNIDAD AUTÓNOMA DE ANDALUCÍA  
UNIVERSIDAD DE ALMERÍA

DEL 01/01/2006 AL 31/12/2006

Aplicación Presupuestaria	Naturaleza del gasto	Saldo Inicial 1 de enero	Cargos	Abonos	Saldo Final
203.00	Arrendamiento de maquinaria	0	0	2,5	2,5
212.00	Mantenimiento de edificios y otras construcciones	0	0	28,01	28,01
213.01	Mantenimiento de instalaciones	0	0	7,7	7,7
216.00	Mantenimiento de sistemas para procesos de información	0	0	0,6	0,6
220.00	Material de oficina ordinario no inventariable	0,56	0,56	10,4	10,4
221.99	Otros suministros	0,04	0,04	0,2	0,2
222.01	Comunicaciones postales	0	0	5,9	5,9
223.00	Transportes	1,04	1,04	5,8	5,8
226.01	Atenciones protocolarias y representativas	0,6	0,6	0	0
226.02	Información, divulgación y publicidad	12,9	12,9	23,2	23,2
226.06	Reuniones, conferencias y cursos	0	0	174,76	174,76
226.99	Otros gastos diversos	27,14	27,14	0	0
227.03	Postales o similares	0	0	0,7	0,7
227.99	Otros trabajos realizados por empresas	0	0	8,56	8,56
483.99	Otros becas y ayudas con financiación externa	0,37	0,37	0	0
603.01	Instalaciones	18,41	18,41	0	0
606.00	Sistemas para procesos de información	4,39	4,39	0	0
608.00	Fondos bibliográficos	2,33	2,33	0	0
608.99	Otro inmovilizado material	0,2	0,2	0	0
622.00	Plan Plurianual de Inversiones, edificios y otras construcciones	0	0	0,92	0,92
640.01	Material inventariable. Proyectos de Investigación	0	0	1,16	1,16
640.02	Material fungible. Proyectos de Investigación	0,49	0,49	0,3	0,3
640.99	Otros gastos. Proyectos de Investigación	0	0	5,8	5,8
641.01	Material inventariable. Grupos de Investigación	0	0	0,09	0,09

Nota: En el Plan General de Contabilidad Pública aprobado por Orden del Ministerio de Economía y Hacienda de 6 de mayo de 1994 esta cuenta es la número 409.










Handwritten notes: *10/11/14*

Year	Month	Day	Event	Location	Notes
2014	10	11	...	...	...
2014	10	12	...	...	...
2014	10	13	...	...	...
2014	10	14	...	...	...
2014	10	15	...	...	...
2014	10	16	...	...	...
2014	10	17	...	...	...
2014	10	18	...	...	...
2014	10	19	...	...	...
2014	10	20	...	...	...
2014	10	21	...	...	...
2014	10	22	...	...	...
2014	10	23	...	...	...
2014	10	24	...	...	...
2014	10	25	...	...	...
2014	10	26	...	...	...
2014	10	27	...	...	...
2014	10	28	...	...	...
2014	10	29	...	...	...
2014	10	30	...	...	...
2014	10	31	...	...	...

**ANEXO C1**

Handwritten signature: *[Signature]*

UNIVERSIDAD DE ALMERÍA  
PROYECCIÓN DEL ESCENARIO PRESUPUESTARIO HASTA EL EJERCICIO 2010

MAGNITUDES	Año 2002		Año 2003		Año 2004		Año 2005		Año 2006		Año 2007		Año 2008		Año 2009		Año 2010	
	Euros	Euros	Euros	Euros	Euros	Euros	Euros	Euros	Euros	Euros	Euros	Euros	Euros	Euros	Euros	Euros	Euros	Euros
INGRESOS TOTALES NO FINANCIEROS	42.748.952	47.134.230	54.922.433	57.988.772	61.617.372	64.017.372	67.798.870	71.164.673	74.723.464									
GASTOS NO FINANCIEROS: Funcionam. + Finalistas	46.375.936	51.135.868	54.051.751	54.896.895	57.228.923	58.379.836	61.801.677	63.915.075	65.915.075									
ROD. OPERAC. NO FINANCIERAS	(3.626.984)	(4.001.723)	470.682	2.211.976	6.448.231	7.388.440	8.423.034	9.562.998	10.809.787									
Transferencias Adicionales		5.137.545																
GASTOS NO FINANCIEROS: Políticas Propias + Ingresos cont. (2)		771.102	858.898	981.619	3.756.570	4.480.572	5.280.100	6.160.991	6.927.732									
Ingresos y gastos endeudamiento adicional		384.708	785.950	751.395	686.285	611.658	626.581	429.370	314.008									
NUEVO ROD. OPERAC. NO FINANCIERAS	(3.626.984)	(9)	(1.155.172)	478.801	2.200.390	2.296.219	2.818.374	2.972.033	3.568.048									
Yaración Activos Financieros	(8.014)		1.155.172															
INGRESOS PASIVOS FINANCIEROS (1)	19.992	0	1.155.172	478.801	2.200.390	2.296.219	2.818.374	2.972.033	3.568.048									
GASTOS PASIVOS FINANCIEROS (amort) (1)	19.614	0	1.155.172	478.801	2.200.390	2.296.219	2.818.374	2.972.033	3.568.048									
VAR. NETA PASIVOS FINANCIEROS	(19.228)	0	1.155.172	478.801	2.200.390	2.296.219	2.818.374	2.972.033	3.568.048									
ROD. OPERAC. FINANCIERAS	(19.228)	0	1.155.172	478.801	2.200.390	2.296.219	2.818.374	2.972.033	3.568.048									

Necesidad de Endeudamiento Financiero	23.513.518	24.888.761	24.188.860	22.188.401	19.890.243	17.271.809	14.208.834	11.731.788										
Crédito disponible (Políticas suscritas)	1.070.000																	
Neces. Endt. Fin. Adic. al exist. a 31-12-2002	22.443.518	22.443.518	23.118.780	21.118.780	18.810.243	16.201.809	13.270.134	10.651.718										
Crédito disponible (Políticas suscritas)	4.840.124																	
Necesidad de Endeudamiento Adicional a Autorizar	17.603.394																	
Conversión a largo de las políticas a corto																		
Renovaciones																		
Total Autorizaciones	17.603.394	54.78%	37.47%	56.33%	45.33%	40.24%	33.17%	25.89%										

(1) Sólo se computan los ingresos y gastos de Pasivos Financieros derivados de las operaciones de endeudamiento.  
 (2) Meqen, que una vez reducidos los gastos para cubrir al mínimo de amortización, queda libre para que la Universidad pueda dedicar a políticas propias, incrementar la amortización u otras finalidades.  
 Notas: -A partir del año 2007 la evolución de los ingresos no financieros se ve afectada por la distribución de los recursos que se equilibra en el próximo modelo de financiación.  
 -Las variaciones entre paréntesis son cifras negativas.