



UNIVERSIDAD DE ALMERÍA

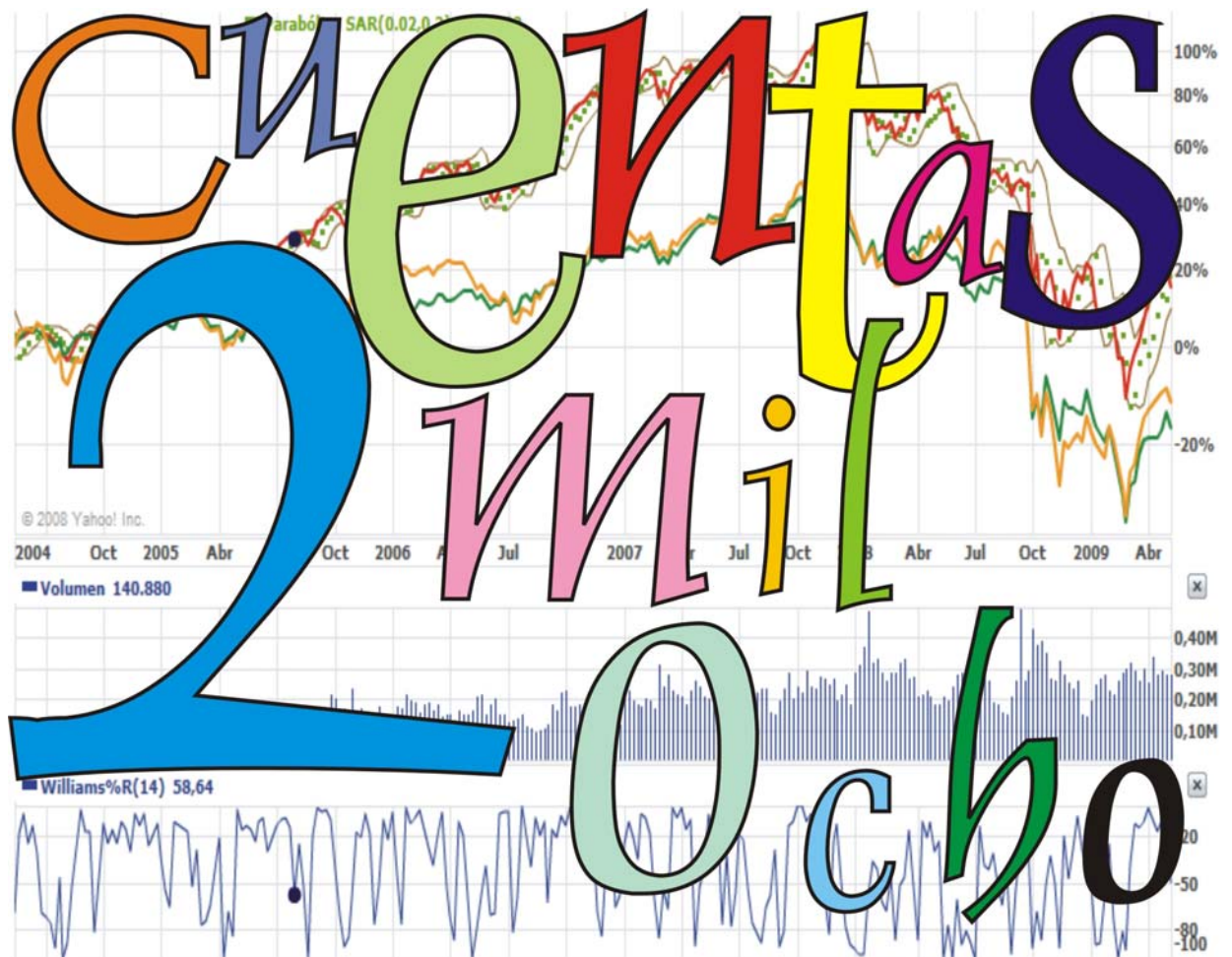
CUENTAS ANUALES
2008

GERENCIA

Servicio de Asuntos Económicos

ÍNDICE

1. CAPACIDAD FINANCIERA DEL EJERCICIO	1
2. SITUACIÓN DE LA TESORERÍA	4
3. REMANENTE DE TESORERÍA.....	9
4. SITUACIÓN DE LA DEUDA.....	47
5. LIQUIDACIÓN DEL PRESUPUESTO DE INGRESOS	49
6. LIQUIDACIÓN DEL PRESUPUESTO DE GASTOS.....	66
7. RESULTADO PRESUPUESTARIO.....	87
8. PRESUPUESTOS CERRADOS	89
9. ESCENARIO PRESUPUESTARIO PLURIANUAL.....	94
10. ORIGEN DE LOS RECURSOS Y SU APLICACIÓN	99
11. MODIFICACIONES DE CRÉDITO	103
12. INDICADORES ECONÓMICOS-FINANCIEROS.....	142
13. BALANCE DE SITUACIÓN.....	146
14. CUENTA DEL RESULTADO ECONÓMICO-PATRIMONIAL.....	149
15. MEMORIA	152
16. INFORME DE AUDITORÍA.....	176



INFORME DEL GERENTE

INFORME DEL GERENTE

CUENTAS ANUALES UAL 2008

I. INTRODUCCIÓN Y NORMATIVA

1. Las Cuentas Anuales

Los Estatutos de la Universidad de Almería han establecido en su artículo 229, apartado 2, que “las cuentas anuales constituyen el documento que sirve para rendir cuentas de la ejecución del presupuesto ante la comunidad universitaria y ante los órganos competentes”.

La Ley Orgánica 4/2007, de 12 de abril, por la que se modifica la Ley Orgánica 6/2001, de 21 de diciembre, de Universidades (LOMLOU), ordena en el artículo 81.4 que “la estructura del presupuesto de las Universidades, su sistema contable y los documentos que comprenden sus Cuentas Anuales deberán adaptarse, en todo caso, a las normas que con carácter general se establezcan para el sector público”.

La normativa general a la que hace referencia la LOMLOU son, básicamente, dos documentos; en primer lugar, la Ley 47/2003, de 26 de noviembre, General Presupuestaria (LGP) que en su artículo 128 define el contenido de las Cuentas Anuales. En segundo lugar, a la parte IV del Plan General de Contabilidad Pública (PGCP) aprobado por Orden del Ministerio de Economía y Hacienda de 6 de mayo de 1994; para el PGCP, las Cuentas Anuales tratarán de mostrar, a través de documentos, cuentas y estados, la imagen fiel de la situación económico-financiera de la Universidad en la forma más razonada y aproximada posible.

De esta legislación se extrae que las Cuentas Anuales estarán integradas por cuatro documentos:

- El Estado de Liquidación del Presupuesto.
- El Balance de Situación.
- La Cuenta del Resultado Económico-Patrimonial.
- La Memoria.

Estos cuatro documentos están contenidos en los capítulos siguientes (concretamente, en el 5, 6, 13, 14 y 15). No obstante, dando cumplimiento a lo establecido en el Convenio de Seguimiento con las Consejerías de Economía y Hacienda y la de Innovación Ciencia y Empresa, habitualmente, y bajo la premisa del concepto de imagen fiel, originario de la contabilidad empresarial y objetivo fundamental de la información contable, se acompañan otras magnitudes relevantes que trasladan dicha imagen a los órganos de control y aprobación (por ejemplo, la capacidad financiera del ejercicio, la situación de tesorería, la deuda, etc).

El Estado de Liquidación del Presupuesto, la Cuenta del Resultado Económico-Patrimonial y la Memoria no plantean especiales dificultades de opinión. Sin embargo, el Balance de Situación puede presentar ciertas dificultades en los informes de auditoría financiera, ya que, en definitiva, se trata de una opinión sobre la imagen fiel de la entidad. Si se analizan los Balances de Situación de la Universidad en los últimos años puede verse que tres cuartas partes del activo está integrado por inmovilizado material. El inmovilizado, tanto por su biunívoca correlación con el inventario, como por los problemas de valoración o incluso registrales de terrenos y edificios, como los referidos al patrimonio bibliográfico, hacen que, por su cuantía y por la ausencia o la interpretación de amortizaciones, los auditores puedan imponer salvedades difíciles de entender. No ha sido el caso de la Universidad de Almería en las dos ocasiones que hemos sometido a auditoría nuestro balance. Además, se da la circunstancia de que en cada ocasión, la empresa auditora ha sido diferente.

2. Elaboración y aprobación de las Cuentas

La LGP establece el procedimiento de rendición de cuentas para los Organismos de la Administración del Estado y exige a los cuentadantes remitir sus cuentas anuales aprobadas a la Intervención General de la Administración del Estado (IGAE), acompañadas del informe de auditoría que corresponda. La IGAE, en el plazo de un mes, remitirá dicha información al Tribunal de Cuentas. Este artículo es coherente con el 81.5 de la LOMLOU que dictamina:

Las Universidades están obligadas a rendir cuentas de su actividad ante el órgano de fiscalización de cuentas de la Comunidad Autónoma, sin perjuicio de las competencias del Tribunal de Cuentas. A los efectos de lo previsto en el párrafo anterior, las Universidades enviarán al Consejo de Gobierno de la Comunidad Autónoma la liquidación del presupuesto y el resto de documentos que constituyan sus cuentas anuales en el plazo establecido por las normas aplicables de cada Comunidad Autónoma o, en su defecto, en la legislación general. Recibidas las cuentas en la Comunidad Autónoma, se remitirán al órgano de fiscalización de cuentas de la misma o, en su defecto, al Tribunal de Cuentas.

Además, establece en su artículo 14.2 que al Consejo Social le corresponde “aprobar las cuentas anuales de la Universidad y las de las entidades que de ella puedan depender”.

La legislación autonómica, en este caso, la Ley 15/2003, de 22 de diciembre, Andaluza de Universidades, también abunda en su Artículo 18 dedicado a las funciones del Consejo Social, apartados a y c, en que éste debe supervisar las actividades de carácter económico de la Universidad y aprobar las cuentas anuales de la Universidad y de las entidades que de ella puedan depender.

Finalmente, nuestros Estatutos, es decir, el Decreto 343/2003, de 9 de diciembre, fijan en su artículo 229 (Cuentas Anuales), apartado 3, lo siguiente:” La elaboración de las Cuentas Anuales corresponde al Gerente, bajo la dirección del Rector, quién lo someterá a informe al Consejo de Gobierno para proponer al Consejo Social su aprobación”. Asimismo, el artículo 228 en su apartado segundo indica que “se realizará una auditoria externa por profesionales cualificados e independientes, de cuyos resultados se dará cuenta al Consejo Social y al Consejo de Gobierno. Los resultados de la auditoria se incluirán en la liquidación económica del ejercicio”.

Pues bien, las Cuentas Anuales 2008 (CA2008) se traen al Consejo de Gobierno de la Universidad de Almería para ser informadas el día 17 de junio de dos mil nueve y con posterioridad, al Pleno del Consejo Social el día 23 de junio de dos mil nueve para su aprobación, si procede.

Atendiendo las recomendaciones del Rector, realizaré un resumen de la Liquidación de Cuentas del año 2008 resaltando los aspectos más relevantes de la misma.

II. ESTADO DE LIQUIDACIÓN DEL PRESUPUESTO DEL AÑO 2008.

El Estado de Liquidación del Presupuesto muestra si se han respetado las limitaciones cuantitativas y cualitativas en los créditos asignados a cada partida presupuestaria, así como la bondad de las previsiones de ingresos. Por ello, se presentan separadamente la liquidación de los ingresos y de los gastos. Además, a partir de estos datos es posible encontrar parámetros tales como el Ahorro, la Capacidad (o Necesidad) de Financiación, el Resultado Presupuestario, el Saldo Presupuestario y el Superávit (o Déficit) de Financiación.

1. Liquidación del Presupuesto de Ingresos

La Liquidación del Presupuesto de Ingresos se explicita en la página 50 de este documento de CA2008 y puede verse, por capítulos, en la tabla I. Las tablas II y III detallan, asimismo por capítulos económicos, las modificaciones sufridas en el presupuesto inicial, el presupuesto definitivo y los derechos finalmente reconocidos. En las páginas comprendidas entre la 51 y la 65 de las CA2008 pueden verse todos los detalles según su clasificación económica. De estos datos, se desprende que el presupuesto de la Universidad de Almería en el año 2008 se ha liquidado con un total de derechos de 107.188.778,47 € frente a los 86.936.357,15 € presupuestados inicialmente, esto es, un 23,30 % más de lo previsto. En relación al año 2007, esto ha supuesto un 19,64 % de aumento en el año 2008. Las figuras 1 y 2 muestran la evolución de estos dos conceptos en los últimos años.

DETALLE GENERAL (Relación Presupuesto Inicial y Presupuesto Liquidado)

ESTRUCTURA ECONÓMICA		PTO. INICIAL (1)		PTO. LIQUIDADO (2)		DESVIACIÓN (3) = (2) - (1)	
COD.	DESCRIPCIÓN	€	% PARTIC.	€	% PARTIC.	€	% desv.
INGRESOS							
III	Tasas y otros Ingresos	11.929.229,29	13,72%	15.586.616,31	14,54%	3.657.387,02	30,66%
IV	Transferencias Corrientes	59.361.972,75	68,28%	61.377.056,36	57,26%	2.015.083,61	3,39%
V	Ingresos Patrimoniales	547.662,05	0,63%	1.491.018,88	1,39%	943.356,83	172,25%
A	Subtotal Operaciones Corrientes	71.838.864,09	82,63%	78.454.691,55	73,19%	6.615.827,46	9,21%
VI	Enajenación Inversiones Reales	0,00	0,00%	23.819,24	0,02%	23.819,24	---
VII	Transferencias de Capital	15.087.493,06	17,35%	23.692.270,86	22,10%	8.604.777,80	57,03%
B	Subtotal Operaciones de Capital	15.087.493,06	17,35%	23.716.090,10	22,13%	8.628.597,04	57,19%
C	Subtotal Oper. no financieras (A + B)	86.926.357,15	99,99%	102.170.781,65	95,32%	15.244.424,50	17,54%
VIII	Activos Financieros	10.000,00	0,01%	17.996,82	0,02%	7.996,82	79,97%
IX	Pasivos Financieros	0,00	0,00%	5.000.000,00	4,66%	5.000.000,00	---
D	Subtotal Operaciones Financieras	10.000,00	0,01%	5.017.996,82	4,68%	5.007.996,82	50079,97%
E	Total Ingresos (C + D)	86.936.357,15		107.188.778,47		20.252.421,32	23,30%

Tabla I. Liquidación de Ingresos 2008 por capítulos

PRESUPUESTO INICIAL Y SUS MODIFICACIONES

Ingresos

CAPÍTULO	INICIAL	MODIFICACIONES	% Λ	DEFINITIVO	% PRESUP. DEFINITIVO
III	11.929.229,29	1.379.451,44	11,56%	13.308.680,73	9,66%
IV	59.361.972,75	3.386.771,65	5,71%	62.748.744,40	45,55%
V	547.662,05	0,00	0,00%	547.662,05	0,40%
VI	0,00	23.819,24		23.819,24	0,02%
VII	15.087.493,06	6.221.244,92	41,23%	21.308.737,98	15,47%
VIII	10.000,00	34.816.850,87		34.826.850,87	25,28%
IX	0,00	5.000.000,00	0,00%	5.000.000,00	3,63%
TOTAL	86.936.357,15	50.828.138,12	58,47%	137.764.495,27	100,00%

Tabla II. Modificaciones al Presupuesto Inicial de Ingresos 2008

DERECHOS

CAPÍTULO	PTO. DEFINITIVO	DERECHOS RECONOCIDOS	% EJECUC.	RECAUDACIÓN NETA	PENDIENTE DE COBRO	% RECAUDAC
III	13.308.680,73	15.586.616,31	117,12%	14.376.312,37	1.210.303,94	92,23%
IV	62.748.744,40	61.377.056,36	97,81%	57.037.469,67	4.339.586,69	92,93%
V	547.662,05	1.491.018,88	272,25%	1.396.373,89	94.644,99	93,65%
VI	23.819,24	23.819,24	100,00%	23.819,24	0,00	100,00%
VII	21.308.737,98	23.692.270,86	111,19%	14.098.514,38	9.593.756,48	59,51%
VIII	34.826.850,87	17.996,82	0,05%	17.996,82	0,00	100,00%
IX	5.000.000,00	5.000.000,00		5.000.000,00	0,00	
TOTAL	137.764.495,27	107.188.778,47	77,81%	91.950.486,37	15.238.292,10	85,78%

Tabla III. Derechos reconocidos y pendientes de cobro 2008

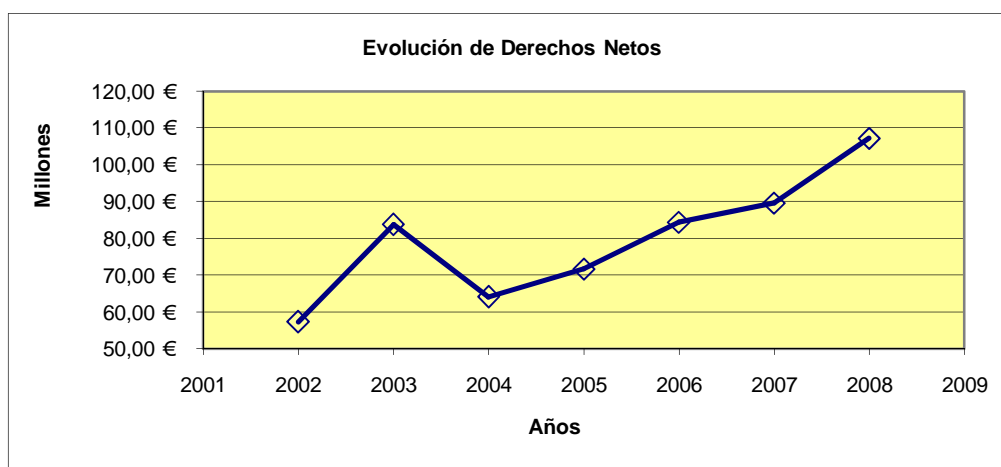


Figura 1. Evolución de Derechos Netos

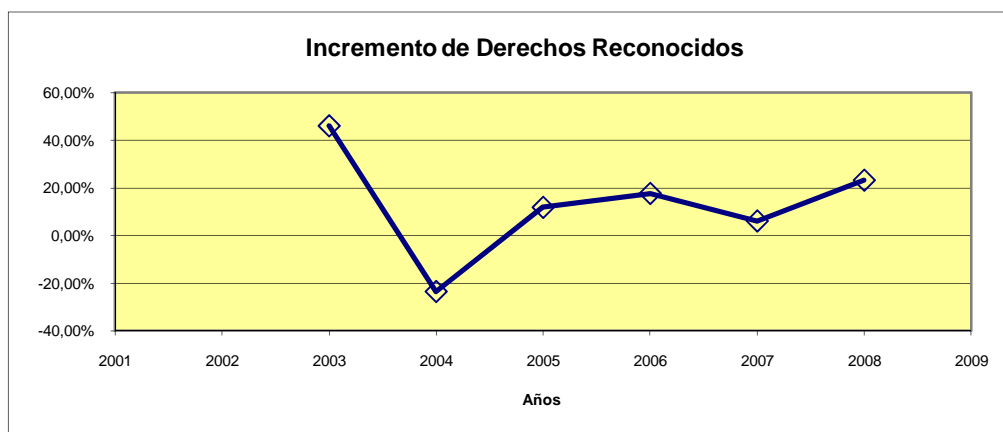


Figura 2. Incremento de Derechos Reconocidos

2. Liquidación del Presupuesto de Gastos

La Liquidación del Presupuesto de Gastos se explicita en la página 67 de las CA2008 y puede verse, por capítulos, en la tabla IV. En las tablas V y VI se presentan, también por capítulos, las modificaciones del presupuesto inicial de gastos, el presupuesto definitivo y las obligaciones reconocidas. En las páginas comprendidas entre la 68 y la 86 de las CA2008 pueden verse todos los detalles según su clasificación económica. De estos datos, se desprende que el presupuesto de la Universidad de Almería en el año 2008 se ha liquidado con un total de obligaciones de 99.051.506,20 € frente a los 86.936.357,15 € presupuestados inicialmente, esto es, un 13,94% más de lo previsto. En relación al año 2007, esto ha supuesto un 23,66% de aumento en el año 2008. Las figuras 3 y 4 muestran la evolución de estos dos conceptos en los últimos años.

DETALLE GENERAL
(Relación Presupuesto Inicial y Presupuesto Liquidado)

GASTOS

ESTRUCTURA ECONÓMICA		PTO. INICIAL (1)		PTO. LIQUIDADO (2)		DESVIACIÓN (3) = (2) - (1)	
COD.	DESCRIPCIÓN	€	% PARTIC.	€	% PARTIC.	€	% desv.
I	Gastos de Personal	53.515.455,04	61,56%	52.723.463,92	53,23%	-791.991,12	-1,48%
II	Gastos en bienes corrientes y servicios	10.316.885,13	11,87%	10.882.143,59	10,99%	565.258,46	5,48%
III	Gastos Financieros	606.138,42	0,70%	589.154,31	0,59%	-16.984,11	-2,80%
IV	Transferencias Corrientes	1.741.711,50	2,00%	2.752.117,30	2,78%	1.010.405,80	58,01%
A	Subtotal Operaciones Corrientes	66.180.190,09	76,12%	66.946.879,12	67,59%	766.689,03	1,16%
VI	Inversiones Reales	18.108.793,06	20,83%	25.577.971,30	25,82%	7.469.178,24	41,25%
VII	Transferencias de Capital	0,00	0,00%	376.751,40	0,38%	376.751,40	0,00%
B	Subtotal Operaciones de Capital	18.108.793,06	20,83%	25.954.722,70	26,20%	7.845.929,64	43,33%
C	Subtotal Operaciones no financieras (A + B)	84.288.983,15	96,95%	92.901.601,82	93,79%	8.612.618,67	10,22%
VIII	Activos financieros	29.000,00	0,03%	31.530,38	0,03%	2.530,38	8,73%
IX	Pasivos Financieros	2.618.374,00	3,01%	6.118.374,00	6,18%	3.500.000,00	133,67%
D	Subtotal Operaciones Financieras	2.647.374,00	3,05%	6.149.904,38	6,21%	3.502.530,38	132,30%
E	Total Gastos (C + D)	86.936.357,15		99.051.506,20		12.115.149,05	13,94%

Tabla IV. Liquidación de Gastos 2008 por capítulos

Gastos

CAPÍTULO	INICIAL	MODIFICACIONES	% Δ	DEFINITIVO	% PRESUP. DEFINITIVO
I	53.515.455,04	811.820,28	1,52%	54.327.275,32	39,43%
II	10.316.885,13	6.715.904,46	65,10%	17.032.789,59	12,36%
III	606.138,42	7.791,40	1,29%	613.929,82	0,45%
IV	1.741.711,50	2.135.929,58	122,63%	3.877.641,08	2,81%
VI	18.108.793,06	37.252.734,26	205,72%	55.361.527,32	40,19%
VII	0,00	376.751,40		376.751,40	0,27%
VIII	29.000,00	27.206,74	93,82%	56.206,74	0,04%
IX	2.618.374,00	3.500.000,00	133,67%	6.118.374,00	4,44%
TOTAL	86.936.357,15	50.828.138,12	58,47%	137.764.495,27	100,00%

Tabla V. Modificaciones al Presupuesto Inicial de Gastos 2008

OBLIGACIONES

CAPÍTULO	PTO. DEFINITIVO	OBLIGACIONES RECONOCIDAS	% EJECUC.	PAGOS REALIZADOS	PENDIENTE DE PAGO	% REALIZAC.
I	54.327.275,32	52.723.463,92	97,05%	52.300.566,65	422.897,27	99,20%
II	17.032.789,59	10.882.143,59	63,89%	10.881.946,59	197,00	100,00%
III	613.929,82	589.154,31	95,96%	589.154,31	0,00	100,00%
IV	3.877.641,08	2.752.117,30	70,97%	2.725.711,30	26.406,00	99,04%
VI	55.361.527,32	25.577.971,30	46,20%	25.244.609,08	333.362,22	98,70%
VII	376.751,40	376.751,40	100,00%	376.751,40	0,00	100,00%
VIII	56.206,74	31.530,38	56,10%	31.530,38	0,00	100,00%
IX	6.118.374,00	6.118.374,00	100,00%	6.118.374,00	0,00	100,00%
TOTAL	137.764.495,27	99.051.506,20	71,90%	98.268.643,71	782.862,49	99,21%

Tabla VI. Obligaciones reconocidas y pendientes de pago 2008

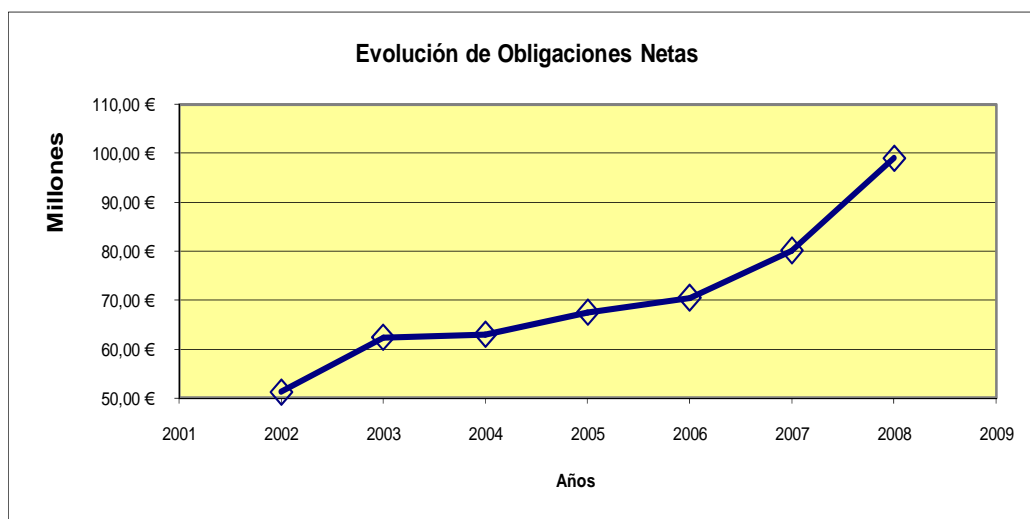


Figura 3. Evolución de Obligaciones Netas

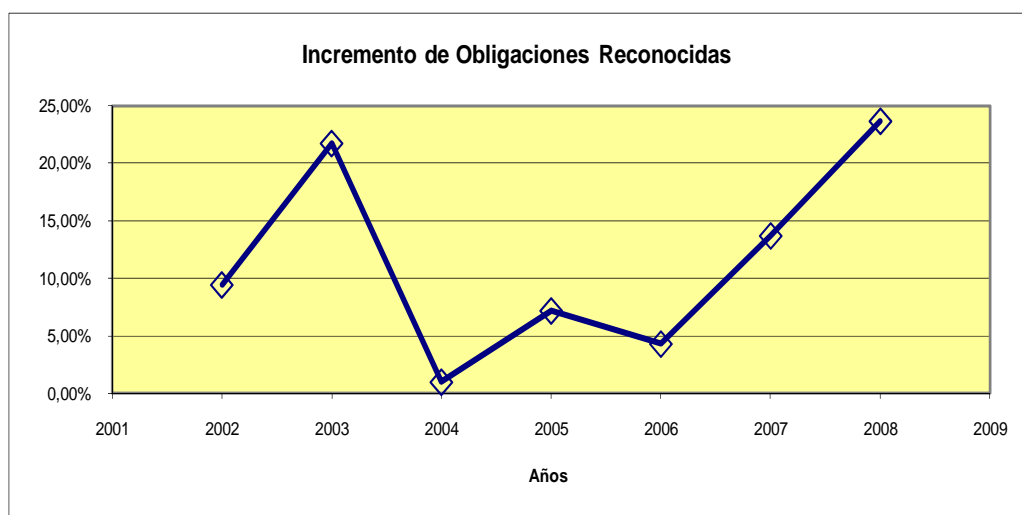


Figura 4. Incremento de Obligaciones Reconocidas

3. Superávit/deficit de Financiación 2008

La Tabla VII, recogida de la página 2 de las CA2008, presenta los derechos reconocidos frente a las obligaciones reconocidas en el ejercicio 2008. De esta tabla se extraen distintos parámetros por la diferencia entre derechos y obligaciones.

El *Ahorro* se calcula como la diferencia entre los ingresos corrientes (capítulos I al V) y los gastos corrientes (capítulos I al IV); esta magnitud indica la capacidad de la Universidad de hacer frente a los gastos de funcionamiento con los recursos corrientes. Su valor en 2008 ascendió a 11.507.812,43 €. El Resultado de Operaciones No

Financieras, también denominado *Capacidad (o Necesidad) de Financiación*, se calcula como la diferencia entre los capítulos I al VII de los estados de ingresos y gastos. Es un parámetro importante que, como en el caso del Ahorro, mide la capacidad que tiene nuestra institución de hacer frente a los gastos corrientes y de capital con recursos no financieros. Es la magnitud usada en la Ley de Estabilidad Presupuestaria y que el Convenio de Seguimiento de 2003 firmado por las Universidades Públicas de Andalucía con las Consejerías de Economía y Hacienda y la de Innovación, Ciencia y Empresa, exige que sea de signo positivo. En el año 2008 se eleva hasta los 9.269.179,83 € A partir de la Capacidad de Financiación se realizan determinados ajustes, que se expondrán a continuación, y que permiten obtener el denominado Superávit (o déficit) de Financiación.

No obstante, son interesantes también el *Resultado Presupuestario* y el *Saldo Presupuestario*. El primero de estos parámetros está constituido por la diferencia entre los ingresos presupuestarios realizados en el ejercicio, excluidos los derivados de la emisión y creación de pasivos financieros, y los gastos presupuestarios del mismo ejercicio, excluidos los derivados de la amortización y reembolso de pasivos financieros. En definitiva, la diferencia entre los capítulos I al VIII en los estados de ingresos y gastos. En 2008, el resultado Presupuestario de la Universidad de Almería es de 9.255.646,27 €. El *Saldo Presupuestario* se obtiene de añadir al Resultado Presupuestario la *variación de pasivos financieros*; esta variación se obtiene por la variación entre los ingresos presupuestarios procedentes de la emisión de pasivos financieros y los gastos presupuestarios por reembolso o amortización de pasivos financieros. Se trata del saldo del capítulo IX de los estados de ingresos y gastos e indica, con valor positivo, un aumento del endeudamiento mientras que con signo negativo presenta una disminución del mismo. El valor de la variación de pasivos financieros es de -1.118.374,00 € en el ejercicio 2008. Por último, el Saldo Presupuestario muestra en qué medida los ingresos presupuestarios cubren la totalidad de los gastos presupuestarios; en el caso de la Universidad y para el ejercicio 2008, el Saldo Presupuestario se situó en 8.137.272,27 €




Tabla VII. Saldo Presupuestario del Ejercicio 2008

Una vez realizado los ajustes derivados del Sistema Europeo de Cálculo 95 (SEC95) (Tabla VIII) así como los incorporados por los ajustes del Convenio de Saneamiento (Tabla IX), se obtiene que en el presente ejercicio ha habido un Superávit de Financiación de 8.146.149,09 €, poniéndose de manifiesto el cumplimiento, por parte de la Universidad de Almería, del Plan de Viabilidad en curso.

AJUSTES SISTEMA EUROPEO DE CONTABILIDAD (SEC95)	
Ingresos - Gastos No Financieros (Capacidad/Necesidad de financiación)	9.269.179,83
Gastos del ejercicio anterior contabilizados en el ejercicio actual	183.443,85
Gastos del ejercicio actual contabilizados en el ejercicio siguiente	-275.200,84
Superávit/Déficit	9.177.422,84

Tabla VIII. Ajustes según el SEC95

AJUSTES CONVENIO DE SEGUIMIENTO	
Créditos gastados financiados con remanente de tesorería	657.241,50
Desviaciones positivas de financiación en gastos con financiación afectada	-15.853.575,88
Desviaciones negativas de financiación en gastos con financiación afectada	14.165.060,63
SUPERÁVIT/DÉFICIT DE FINANCIACIÓN	8.146.149,09

Tabla V. Superávit de Financiación 2008

La evolución de la Capacidad Financiera en los últimos años puede verse en la figura 5 y la del Superávit de Financiación en la figura 6; es necesario poner en valor los resultados ciertamente notables de los últimos años.

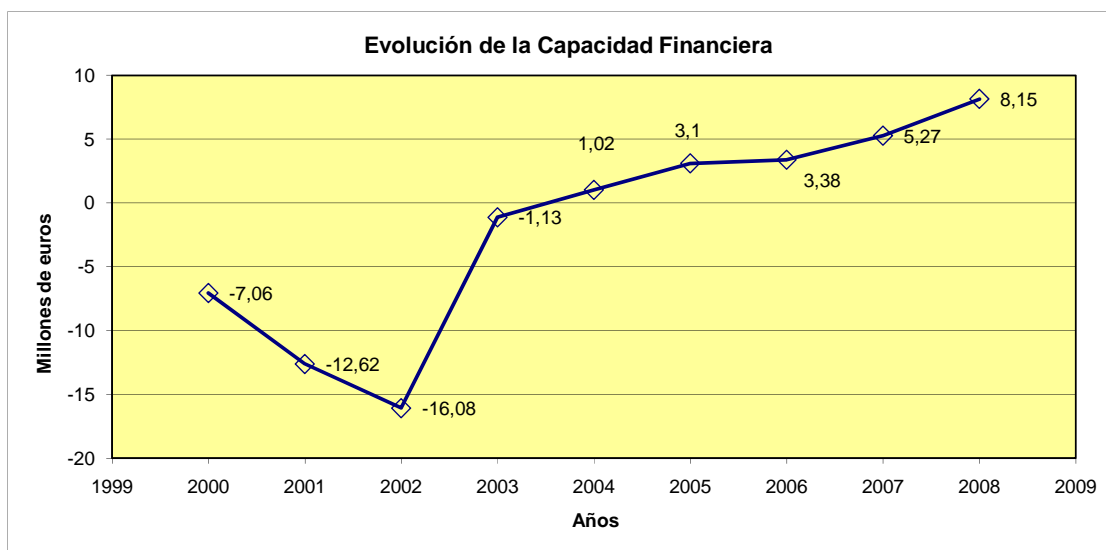


Figura 5. Evolución de la Capacidad Financiera de la UAL.

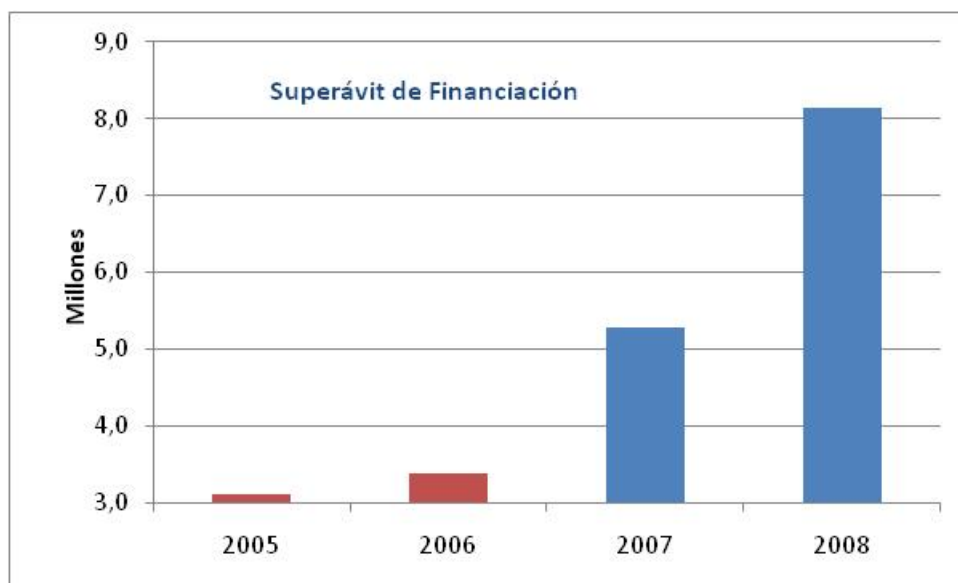


Figura 6. Evolución del Superávit de Financiación de la UAL.

III. TESORERÍA

1. Situación de Tesorería

En las páginas 4, 5, 6, 7 y 8 de las CA2008 se da cuenta del estado de caja a fecha 31 de diciembre de 2008 así como de las cuentas corrientes de la UAL; en la Tabla VI de este informe se resume la situación en cuanto a cobros, pagos y flujo neto, extrayéndose de la misma que el saldo final de tesorería del ejercicio fue de 29.379.822,45 euros.

Tabla VI. Situación de Tesorería en el ejercicio 2008.

La figura 7 muestra gráficamente cuál ha sido la evolución de la Tesorería en los cuatro últimos años de la UAL.

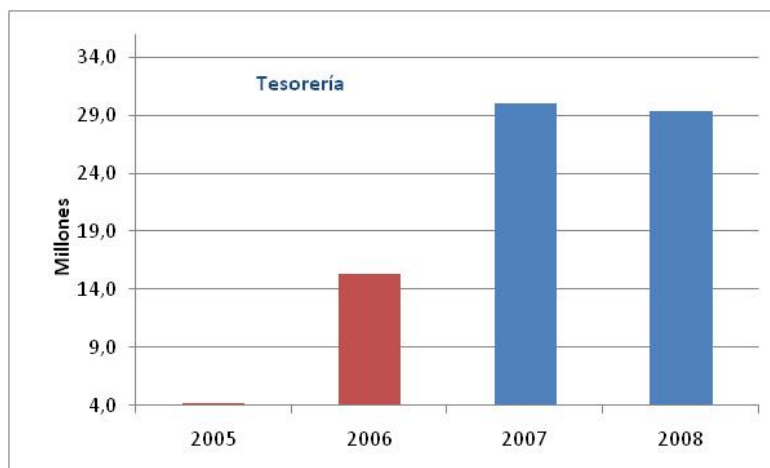


Figura 7. Evolución de la Tesorería en los cuatro últimos años.

La figura 8 muestra el Flujo de Tesorería, esto es, la diferencia entre Cobros y Pagos corregida con el Saldo Inicial al comienzo del ejercicio; la actual situación económica externa a la Universidad se ve reflejada claramente en esta figura.

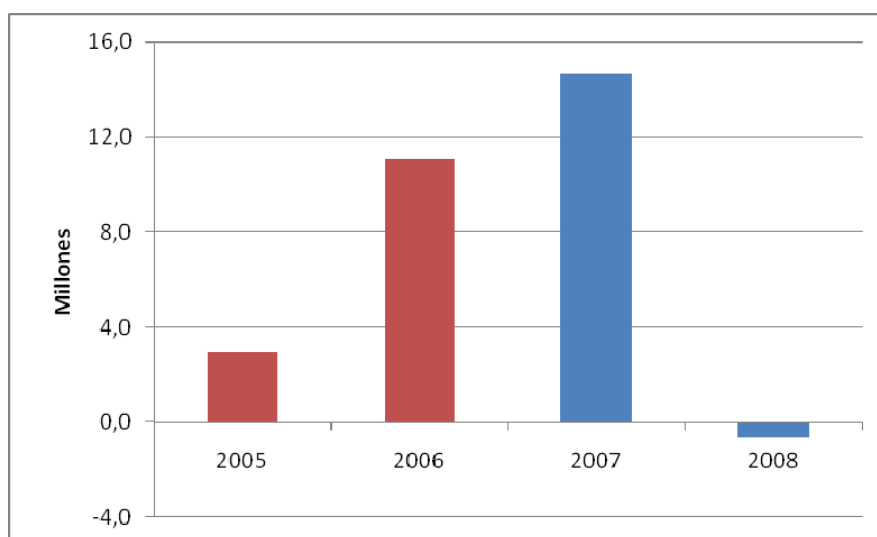


Figura 8. Evolución del Flujo de Tesorería en los cuatro últimos años.

2. Remanentes de Tesorería

El *Remanente de Tesorería* se obtiene como la diferencia entre los activos y pasivos monetarios, por lo que representa la capacidad de autofinanciación que tiene la Universidad. En efecto, si su valor es positivo permitirá, al ejercicio siguiente, efectuar modificaciones de crédito por ese importe sin buscar nuevos recursos que los financien. Si es negativo, la Universidad tiene un serio problema, ya que deberá aprobar el siguiente presupuesto con un superávit inicial por la misma cuantía o reducir gastos por ese importe.

Entre los integrantes del Remanente de Tesorería es preciso diferenciar dos componentes: primero, la parte afectada, que sólo podrá utilizarse para financiar en anualidades sucesivas aquellos gastos que corresponda ejecutar con los ingresos recibidos y no consumidos. Por diferencia, se calcula la parte no afectada, que es de libre disposición y supone un recurso de autofinanciación siempre que exista tesorería. Los especialistas en la materia afirman que el Remanente de Tesorería es un importante exponente de la salud financiera de la Universidad y según algunos, suele despertar entre los gestores universitarios la tentación de su manipulación con un doble fin: por un lado, dar a entender un estado saludable de la economía de la Universidad y, por otro, disponer de recursos para financiar incrementos de gasto.

El Remanente de Tesorería No Afectado debe utilizarse preferentemente para la incorporación de remanentes de crédito comprometidos en el ejercicio anterior; es el caso de los Remanentes de Centros y Departamentos.

Del análisis de las páginas comprendidas entre la 10 y la 46 de las CA2008 se deduce que el Remanente de Tesorería Afectado de la UAL a fecha de 31 de diciembre asciende a 35.840.127,81 €. Si se tiene en cuenta los derechos pendiente de cobro, las obligaciones pendientes de pago y los fondos líquidos en tesorería, se puede concluir que el Remanente de Tesorería Total llega a los 42.968.188,60 €. Todos estos datos pueden verse en la Tabla VII. Por tanto, el Remanente de Tesorería No Afectado alcanza en el ejercicio 2008 los 7.128.060,79 €, el mejor dato de este parámetro desde la fecha de creación de la UAL (Figura 9). Por segundo año consecutivo en la historia de la UAL (véase figura 10), por otra parte, se consigue que este parámetro sea positivo (hecha la salvedad de 2003 cuando el empréstito con Cajamar fue incorporado a las cuentas de la Universidad).

CONCEPTOS	IMPORTE		IMPORTE AÑO ANTERIOR	
1. (+) Derechos pendientes de cobro		15.850.716,43		8.734.330,11
• (+) del Presupuesto corriente	15.238.292,10		8.470.032,69	
• (+) de Presupuestos cerrados	199.609,07		120.662,16	
• (+) de operaciones no presupuestarias	2.080.482,56		264.297,42	
• (-) cobros realizados pendientes de aplicación definitiva	0,00		120.662,16	
• (-) Saldos de dudoso cobro	1.667.667,30		0,00	
2. (-) Obligaciones pendientes de pago		2.262.350,28		2.024.664,94
• (+) del Presupuesto corriente	782.862,49		670.459,57	
• (+) de Presupuestos cerrados	0,00		0	
• (+) de operaciones no presupuestarias	1.479.487,79		1.354.205,37	
• (-) pagos realizados pendientes de aplicación definitiva	0,00		0	
3. (+) Fondos líquidos		29.379.822,45		30.011.900,42
I Remanente de Tesorería afectado		35.840.127,81		34.359.564,30
II Remanente de Tesorería no afectado		7.128.060,79		2.362.001,29
Remanente de Tesorería total (1-2+3) = (I+II)		42.968.188,60		36.721.565,59

Tabla VII. Remanentes de Tesorería

Si a los Ingresos (107.188.778,47 €) se le suma el Remanente de Tesorería incorporado (34.808.854,05 €) del ejercicio anterior, se obtiene que el volumen de los recursos gestionados alcanza la cantidad de 141.997.632,52 euros.

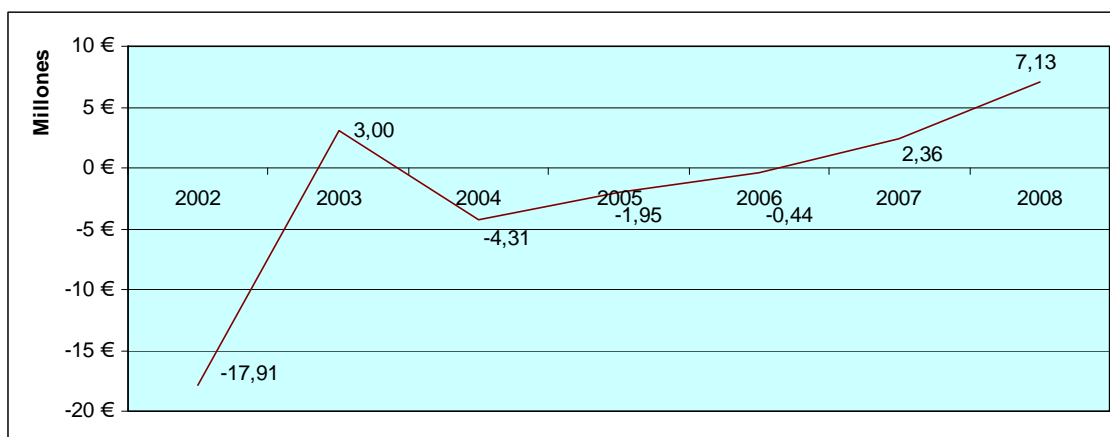


Figura 9. Evaluación del Remanente de Tesorería no Afectado.

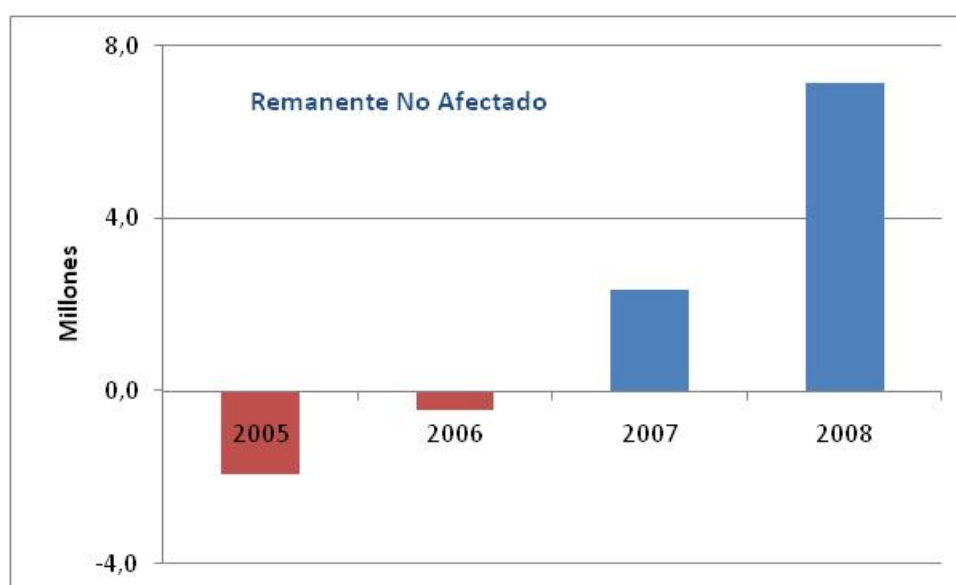


Figura 10. Evaluación del Remanente de Tesorería no Afectado en los cuatro últimos años.

IV. SITUACIÓN DE LA DEUDA

El importe del préstamo formalizado en agosto de 2003 ascendió a 17.503.467 euros cuya fecha de vencimiento está fijada para el año 2013. Las condiciones del préstamo establecían dos años de carencia y un primer pago en 2005 de 300.000 euros aproximadamente. Durante el ejercicio 2008 se ha amortizado un total de 2.618.374, de forma que la amortización acumulada llega ya a los 7.396.892 euros. El importe del

saldo vivo de la deuda a 31 de diciembre de 2008 es de 10.106.575 euros. El límite de endeudamiento impuesto por el Plan de Viabilidad para el ejercicio 2008 asciende a 17.271.869 euros, el 40,24% de los ingresos corrientes obtenidos en 2003 especificados en dicho Plan (42.927.145 €). Por lo tanto, la Universidad de Almería se ha quedado por debajo de ese límite, concretamente, en 7,2 millones menos. (Ver figura 11).

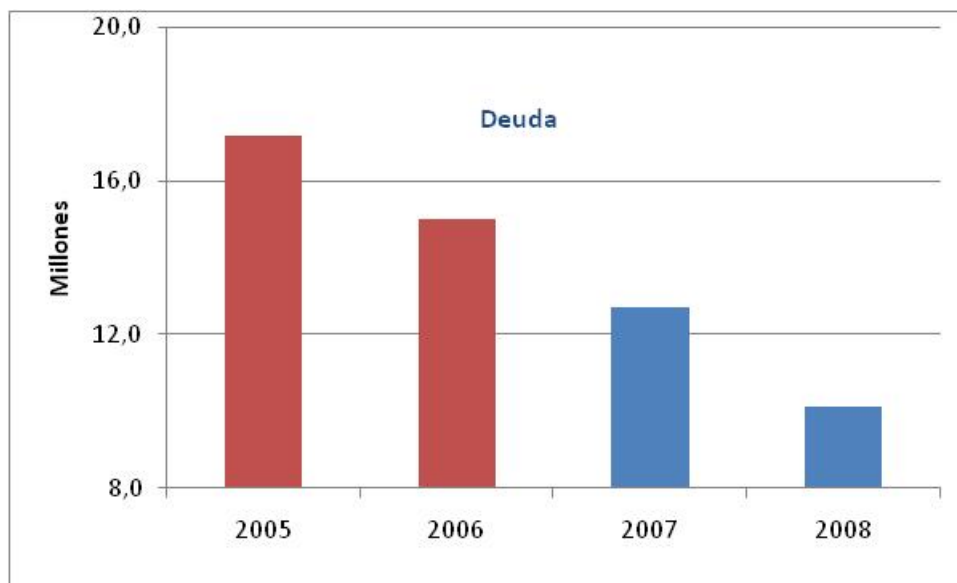


Figura 11. Evolución de la deuda en los cuatro últimos años

V. OTROS DATOS DE INTERÉS

1. Origen de la Financiación y su aplicación

A partir de la página 100 de las CA2008 puede verse pormenorizadamente el origen de los recursos que ha obtenido la Institución así como su aplicación y modificaciones de crédito centro de gasto por centro de gasto. A modo de resumen, puede indicarse que la Financiación Pública ha representado el 82,85% de la Financiación Neta (88.800.841,12 €) y de estos aproximadamente 70,5 millones de euros provienen de la Junta de Andalucía. La Financiación privada (tasas, precios públicos, Cajamar, etc...) supone el 15,72% de la Financiación Neta.

Del total de las obligaciones reconocidas, aproximadamente el 53,23 % corresponden a los Gastos de Personal, el 10,99 % a bienes corrientes y servicios y el 25,82 % a Inversiones, tanto de infraestructura como de investigación.

2. Indicadores Económico-Financieros

En las CA2008 quedan recogidos un total de treinta y dos indicadores económico-financieros y su evolución en los últimos años. Entre estos indicadores están, por ejemplo, el resultado presupuestario, la tasa de recaudación o grado de acoplamiento de los cobros y pagos, etc., y cabría destacar la tasa de pago que se sitúa en el 0.99 por segundo año consecutivo (Figura 12), el índice de ahorro que llega ya al 14,67 % (Figura 13) o el porcentaje de cobertura de gastos fijos que está en el 126,33 % (Figura 14).



Figura 12. Tasa de Pago



Figura 13. Índice de Ahorro

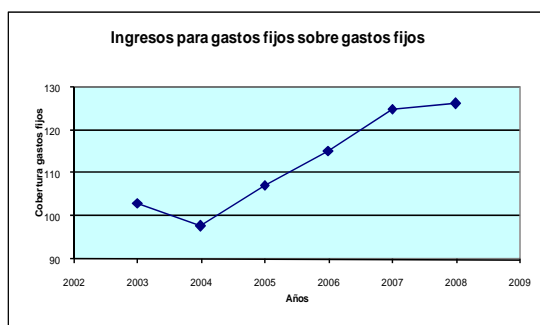


Figura 14. Cobertura de Gastos Fijos

VI. BALANCE DE SITUACIÓN

El *Balance de Situación* de la Universidad de Almería presenta la posición patrimonial de la entidad en un momento determinado, estructurándose a través de dos masas patrimoniales: activo y pasivo, ordenados en función de su grado de liquidez y relacionados éstos atendiendo a su grado de exigibilidad. Presenta de forma homogénea el conjunto de bienes y derechos de la Universidad, junto con la forma en la que han sido financiados, lo que permite establecer el destino de los fondos propios y ajenos, así como la racionalidad temporal de las inversiones realizadas.

1. Activo

El *Activo* incluye todo bien o derecho integrado como tal en la contabilidad de la entidad, sea o no de su titularidad, incluyendo los bienes recibidos en cesión o adscripción. Dentro del Activo se distingue el *fijo* o *inmovilizado* y el *activo circulante*.

El *Inmovilizado* es el conjunto de elementos patrimoniales tangibles e intangibles de carácter permanente, que no está destinado a la venta. Puede ser:

- **Inmovilizado Financiero:** Son los derechos económicos que permiten una fuente de recursos (acciones u obligaciones) o el control de sociedades mercantiles.
- **Inmovilizado Inmaterial:** Son el conjunto de bienes intangibles y derechos susceptibles de valoración económica (propiedad industrial, aplicaciones informáticas, derechos de arrendamiento financiero, gastos de I+D).
- **Inmovilizado Material:** Son el conjunto de elementos patrimoniales tangibles, muebles o inmuebles, que se utilizan de forma continuada en la prestación del servicio, con vida útil que trasciende el ejercicio económico (terrenos y bienes naturales, construcciones, instalaciones técnicas, maquinaria, utillaje, mobiliario, equipos para procesos de información y elementos de transporte, entre otros).

La característica más importante de estos bienes es su *Amortización* o la repercusión del coste de la depreciación. Se calcula en función de la vida útil y se imputa al resultado económico-patrimonial del ejercicio, constituyendo un fondo que figurará en el balance con signo negativo. En España, la amortización del inmovilizado no es gasto presupuestario, sólo económico. Al contrario, las inversiones, son gasto presupuestario y no económico. Las amortizaciones se justifican porque son necesarias para calcular el coste real del servicio prestado, esto es, responden a una visión económica y patrimonial.

El Activo Circulante se caracteriza porque sus elementos no tienen vocación de permanencia, siendo su vida normal inferior a un año. Está integrado por las siguientes cuentas:

- Existencias: Son aquellos bienes susceptibles de almacenamiento y destinadas a la venta o consumo interno (por ejemplo, los libros del servicio de publicaciones).
- Deudores: Reflejan un crédito con un tercero de vencimiento a corto plazo.
- Inversiones financieras temporales: Son adquisiciones de títulos-valores con intención de venta a corto plazo.
- Tesorería: Incluye tanto las disponibilidades líquidas en caja como en cuentas bancarias.

La figura 15 resume los conceptos que componen el Activo.



Figura 15. Elementos que componen el Activo de la Universidad.

El Activo de la UAL puede verse en detalle en la página 147 de las CA2008 y de manera resumida en la Tabla VIII.

ACTIVO	EJ. 2008	EJ. 2007
A) INMOVILIZADO	116.858.984,92	106.985.959
I. Inversiones destinadas al uso general		
II. Inmovilizaciones inmateriales	706.725,25	636.907
III. Inmovilizaciones materiales	116.048.610,90	106.219.708
IV. Inversiones gestionadas	0	0
V. Inversiones financieras permanentes	103.648,77	129.344
B) GASTOS A DISTRIBUIR EN VARIOS EJERCICIOS	0	0
C) ACTIVO CIRCULANTE	45.257.074,35	38.802.385
I. Existencias		
II. Deudores	15.850.716,43	8.734.330
III. Inversiones financieras temporales	10.562,83	17.848
IV. Tesorería	29.379.822,45	30.011.900
V. Ajustes por periodificación	15.972,64	38.307
TOTAL GENERAL (A+B+C)...	162.116.059,27	145.788.344

Tabla VIII. Balance Activos 2008 de la UAL.

2. Pasivo

El *Pasivo* del balance de Situación recoge aquellas fuentes de recursos con que se financian los elementos del Activo, tradicionalmente clasificados en *Fondos Propios* y *Ajenos* (Obligaciones).

Son *Fondos Propios* los resultados de ejercicios anteriores y el neto patrimonial, cifra ésta obtenida por la diferencia entre el Activo y el Pasivo de la Entidad y que indica la parte de activos que ha sido financiada con fondos generados en ejercicios anteriores. Es el equivalente al *Capital* del sector empresarial.

Los *Fondos Ajenos* se clasifican en *Acreedores a Largo Plazo* (endeudamiento por inversiones, por ejemplo) y a *Acreedores Corto Plazo*, de vencimiento inferior al año y que se identifican con el pasivo circulante. Estos últimos pueden ser tanto presupuestarios (obras, suministros, servicios y gastos presupuestarios en general) como no presupuestarios (obligaciones de gastos efectivamente realizados para los que no se ha producido su aplicación presupuestaria).

La figura 16 resume los elementos que componen el Pasivo de la Universidad.



Figura 16. Elementos que componen el Pasivo de la Universidad.

El Pasivo de la UAL puede verse en detalle en la página 148 de las CA2008 y de manera resumida en la Tabla VIII. Como se desprende del mismo, hay sintonía entre los totales generales del Activo y el Pasivo.

PASIVO	EJ. 2008	EJ. 2007
A) FONDOS PROPIOS	140.794.651,21	124.161.313
I. Patrimonio	88.949.447,94	82.164.003
II. Reservas	0	0
III. Resultados de ejercicios anteriores	32.065.179,37	23.318.749
IV. Resultados del ejercicio	19.780.023,90	18.678.561
B) PROVISIONES PARA RIESGOS Y GASTOS	0	0
C) ACREEDORES A LARGO PLAZO	8.970.674,28	10.106.575
I. Emisiones de obligaciones y otros valores negociables		
II. Otras deudas a largo plazo	8.970.674,28	10.106.575,00
III. Desembolsos pendientes sobre acciones no exigidas	0	0
D) ACREEDORES A CORTO PLAZO	12.350.733,78	11.520.456
I. Emisiones de obligaciones y otros valores negociables		
II. Deudas con entidades de crédito	2.972.035,00	2.618.374
III. Acreedores	3.588.068,18	3.212.841
IV. Ajustes por periodificación	5.790.630,60	5.689.241
TOTAL GENERAL (A+B+C+D+E)...	162.116.059,27	145.788.344

Tabla VIII. Balance Pasivos 2008 de la UAL.

3. Análisis del Balance de Situación

El Balance de Situación representa la estructura económico-financiera en un momento determinado (habitualmente, el 31 de diciembre) mostrando los Activos, los Pasivos y el Patrimonio. En la Universidad y en las administraciones públicas en general, el análisis del Balance presenta una utilidad menor que en las entidades privadas, pues sus recursos no se obtiene de la explotación de las inversiones y sólo el inmovilizado no afecto al servicio público supone una garantía del endeudamiento. No obstante, el Balance es un buen instrumento para conocer la situación financiera y el patrimonio neto, pero no se pretende, como en el sector privado, ofrecer directamente esta cuantificación. Sin embargo, aporta información fundamental sobre la forma en que los recursos han sido financiados (capitales ajenos o propios) y predecir las necesidades de endeudamiento y la distribución de flujos de caja. Permite conocer la liquidez de los recursos con los que cuenta la Universidad para proseguir sus actividades normales sin entrar en dificultades, por ejemplo, hacer frente a sus deudas a corto plazo.

VII. LA CUENTA DE RESULTADO ECONÓMICO-PATRIMONIAL

De acuerdo al PGCP, el Resultado Económico-Patrimonial de la Universidad es la variación de Fondos Propios de la entidad producida en el ejercicio económico como consecuencia de sus operaciones de naturaleza presupuestaria y no presupuestaria.

Las diferencias entre el resultado presupuestario y el económico obedecen a los distintos criterios de su elaboración. El Saldo Presupuestario incluye todos los ingresos y gastos presupuestarios, usando criterios de caja; el resultado económico imputa los ingresos y gastos económicos, empleando el principio de devengo. Así, el endeudamiento a largo plazo es un ingreso presupuestario mientras que no es un ingreso económico. Además, en el resultado presupuestario no se incluyen los importantes gastos no presupuestarios (amortizaciones) mientras que incluye las inversiones, que no son costes (sólo su depreciación). En definitiva, los capítulos VI, VIII y IX del presupuesto de gastos no forman parte del resultado económico-patrimonial. Posteriormente, deberá llevarse a cabo la conciliación entre ambos resultados (puede verse en la página 169 de las CA2008).

Un buen resultado económico-patrimonial, a diferencia de la empresa privada, no es síntoma inequívoco de una buena gestión, aunque si es negativo, supone una señal de alarma del deterioro financiero de la Universidad. En el caso de la Universidad de Almería, los Ingresos y Gastos de la UAL puede verse en detalle en las páginas 149, 150 y 151 de las CA2008 y de manera resumida en la Tabla IX del presente informe.

DEBE	EJ. 2008	EJ. 2007
A) GASTOS	83.273.417,51	73.951.788
1. Gastos de funcionamiento de los servicios y prestaciones sociales	77.559.632,47	70.586.727
2. Transferencias y subvenciones	3.815.350,15	2.391.024
3. Pérdidas y gastos extraordinarios	1.898.434,89	974.037
AHORRO	19.780.023,90	18.678.561

HABER	EJ. 2008	EJ. 2007
B) INGRESOS	103.053.441,41	92.630.349,18
1. Prestación de servicios	8.794.646,82	8.514.994,10
2. Otros ingresos de gestión ordinaria	6.408.143,97	5.936.536,06
3. Transferencias y subvenciones	85.070.462,22	77.961.927,02
4. Ganancias e ingresos extraordinarios	2.780.188,40	216.892
DESAHORRO		

Tabla IX. Cuenta de Resultados 2008 de la UAL.

Como puede observarse, existe un ahorro de casi 20 millones de euros que indican la salud financiera de nuestra Universidad.

VIII. MEMORIA

La *Memoria* completa, amplía y comenta la información contenida en las Cuentas Anuales. Por un lado, supone un desarrollo de éstas y, por otro, incluye otra información adicional. Con ella, se permite evaluar la situación financiera de la entidad aportando información sobre la ejecución del presupuesto a través de diez estados orientativos: organización, estado operativo, información financiera, información sobre la ejecución del gasto público, información sobre los ingresos, gastos con financiación afectada, inmovilizado no financiero, inversiones financieras, endeudamiento y existencias.

Todo ello puede encontrarse entre las páginas 162 a 175 de la CA2008; en la Memoria se detalla la Organización y Actividad de la UAL, así como la situación del Personal (PDI y PAS) a 31 de diciembre de 2008: 949 PDI + 506 PAS = 1.455 efectivos. Igualmente se muestra las Entidades en las que la UAL participa, inmovilizados material e inmaterial, relación de patentes, etc...

IX. INFORMES DE AUDITORÍA

Para corroborar la veracidad de lo expuesto anteriormente en las páginas 176 y siguientes, se adjuntan los Informes de Auditoría de las Cuentas Anuales realizados por la empresa auditora KPMG Auditores S.L., en los que se muestran los estados contables presupuestarios y notas explicativas correspondientes al ejercicio anual terminado al 31 de diciembre de 2008, junto con el Informe de Seguimiento del Convenio para el Saneamiento de la Situación Financiera de las Universidades Públicas de Andalucía, correspondiente al ejercicio 2008.

1. Informe de Auditoría de Cuentas Anuales dirigido al Consejo Social.

En el primero de los informes KPMG AUDITORES S.L. manifiesta que “En nuestra opinión, el balance, la cuenta del resultado económico-patrimonial y la correspondiente memoria del ejercicio 2008 adjuntos expresan, en todos los aspectos significativos, la imagen fiel del patrimonio y de la situación financiera de la Universidad de Almería al 31 de diciembre de 2008”.

Asimismo, en relación al resultado presupuestario, se afirma que “el estado de liquidación del presupuesto y las notas de la memoria relativas a dicho estado adjuntos presentan, en todos los aspectos significativos, los gastos e ingresos de la Universidad de Almería correspondientes al ejercicio anual terminado en 31 de diciembre de 2008”

Por tanto, KPMG AUDITORES S.L. se manifiesta sin salvedades corroborando que las Cuentas 2008 están limpias.

2. Informe de Seguimiento del Convenio para el Saneamiento de la Situación Financiera dirigido al Gerente de la UAL


En lo referente al cumplimiento de las cláusulas primera y segunda del Convenio entre la Consejería de Economía y Hacienda, la Consejería de Educación y Ciencia y las Universidades Públicas de Andalucía, para el saneamiento de su situación financiera, firmado el 3 de julio de 2003, KPMG AUDITORES S.L. afirma que “En el curso de nuestra auditoría, no hemos observado ningún asunto relativo a datos contables que ponga de manifiesto que la Universidad ha incumplido las cláusulas primera y segunda del Convenio”.

Por tanto, KPMG AUDITORES S.L. se manifiesta también en este informe sin salvedades corroborando que la Universidad de Almería cumple el Convenio de Saneamiento de 3 de julio de 2003.

Para terminar quiero solicitar que este informe se incorpore al Acta del Consejo de Gobierno y del Pleno del Consejo Social, si así lo estiman conveniente los señores Consejeros.

Almería a 16 de junio de 2009

El Gerente



Antonio Miguel Posadas Chinchilla

**CAPACIDAD
FINANCIERA
DEL EJERCICIO**

UNIVERSIDAD ALMERÍA
ESTADO DEL RESULTADO PRESUPUESTARIO AJUSTADO AL SEC-95
a 31 de DICIEMBRE de 2008

CAPITULOS PRESUPUESTO DE INGRESOS		DERECHOS RECONOCIDOS NETOS	CAPITULOS PRESUPUESTO DE GASTOS		OBLIGACIONES RECONOCIDAS NETAS
I.	IMPUESTOS DIRECTOS		I.	GASTOS DE PERSONAL	52.723.463,92
II.	IPUESTOS INDIRECTOS		II.	COMPRA DE BIENES Y SERVICIOS	10.882.143,59
III.	TASAS Y OTROS INGRESOS	15.586.616,31	III.	INTERESES	589.154,31
IV.	TRANSFERENCIAS CORRIENTES	61.377.056,36	IV.	TRANSFERENCIAS CORRIENTES	2.752.117,30
V.	INGRESOS PATRIMONIALES	1.491.018,88			
TOTAL OPERACIONES CORRIENTES		78.454.691,55	TOTAL OPERACIONES CORRIENTES		66.946.879,12
AHORRO		11.507.812,43			
VI.	ENAJENACIÓN DE INVERSIONES REALES	23.819,24	VI.	INVERSIONES REALES	25.577.971,30
VII.	TRANFERENCIAS DE CAPITAL	23.692.270,86	VII.	TRANSFERENCIAS DE CAPITAL	376.751,40
TOTAL OPERACIONES DE CAPITAL		23.716.090,10	TOTAL OPERACIONES DE CAPITAL		25.954.722,70
CAPACIDAD O NECESIDAD DE FINANCIACIÓN		9.269.179,83			
VIII.	ACTIVOS FINANCIEROS	17.996,82	VIII.	ACTIVOS FINANCIEROS	31.530,38
RESULTADO PRESUPUESTARIO		9.255.646,27			
IX.	PASIVOS FINANCIEROS	5.000.000,00	IX.	PASIVOS FINANCIEROS	6.118.374,00
VARIACIÓN NETA DE PASIVOS FINANCIEROS		-1.118.374,00			
SALDO PRESUPUESTARIO DEL EJERCICIO		8.137.272,27			

AJUSTES SEGÚN EL SISTEMA EUROPEO DE CUENTAS (SEC-95)

INGRESOS - GASTOS NO FINANCIEROS	9.269.179,83 €
Gastos del ejercicio anterior contabilizados en el ejercicio	183.443,85 €
Gastos del ejercicio contabilizados en ejercicio siguiente	-275.200,84 €
SUPERÁVIT / DÉFICIT	9.177.422,84 €

CRÉDITOS GASTADOS FINANCIADOS CON REMANENTE DE TESORERÍA	657.241,50 €
DESVIACIONES POSITIVAS DE FINANCIACIÓN EN GASTOS CON FINANCIACIÓN AFECTADA	-15.853.575,88 €
DESVIACIONES NEGATIVAS DE FINANCIACIÓN EN GASTOS CON FINANCIACIÓN AFECTADA	14.165.060,63 €
SUPERÁVIT O DÉFICIT DE FINANCIACIÓN DEL EJERCICIO	8.146.149,09 €

El saldo de las operaciones presupuestarias es de 8.137.272,27 €.

Pero para calcular la capacidad de financiación hay que realizar unas operaciones con el fin de determinar qué gastos pertenecientes al ejercicio 2008 han podido ser financiados con ingresos correspondientes al mismo ejercicio.

A) Las Cuentas tienen que ajustarse a los criterios del Sistema Europeo de Cuentas (SEC-95).

A.1. Así, las operaciones financieras no pueden ser consideradas ni como ingresos ni como gastos. Las obligaciones reconocidas correspondientes a la amortización del préstamo a largo plazo, que ascendió a 2.618.374,00 €, no es gasto. Tampoco se pueden considerar gastos o ingresos las operaciones presupuestarias realizadas por los Fondos F.E.D.E.R. (ingresos: 5 millones; gastos: 3,5 millones). El montante de las operaciones financieras a descontar es de 1.118.374 €.

A.2. El importe de 183.443,85 € corresponde a facturas pertenecientes al ejercicio anterior, pero contabilizadas en el año 2008.

A.3. El importe de 275.200,84 € corresponde a facturas pertenecientes al ejercicio 2008, pero pendientes de aplicar a presupuesto.

El superávit alcanzado sin contar las desviaciones de financiación en gastos afectados alcanza la cantidad de 9.177.422,84 €.

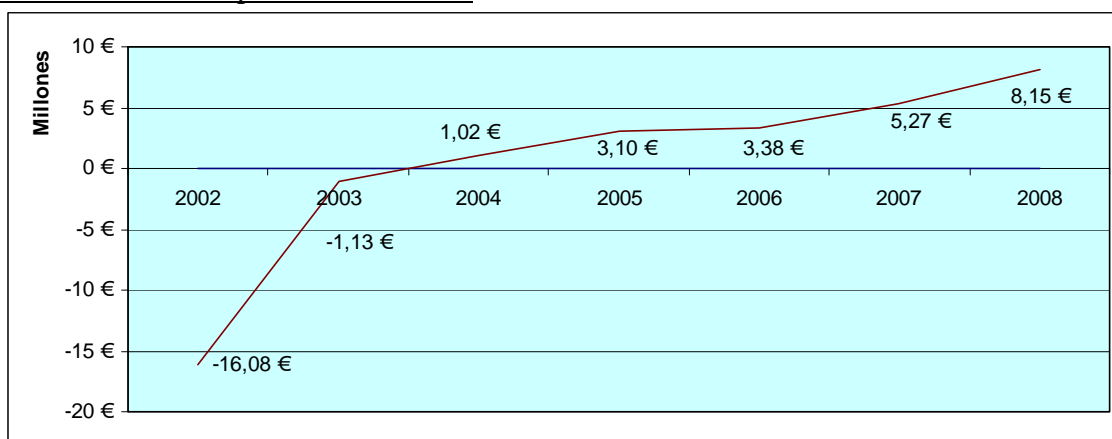
B) Las desviaciones positivas de financiación en gastos con financiación afectada han ascendido a 15.853.575,88 €. Estas desviaciones corresponden a derechos reconocidos en el ejercicio, pero los gastos que son financiados por estos ingresos todavía no han sido ejecutados. Son ingresos que tienen que ser descontados a la hora de calcular la capacidad financiera del ejercicio.

C) Las desviaciones negativas de financiación en gastos con financiación afectada han ascendido a 14.165.060,63 €. Estas desviaciones corresponden a gastos ejecutados en el ejercicio, pero que han sido financiados con ingresos reconocidos en ejercicios anteriores, (Remanente de Tesorería Afectado). Son gastos que tienen que ser descontados a la hora de calcular la capacidad financiera del ejercicio.

La capacidad financiera del ejercicio 2008 ha alcanzado un superávit de 8.146.149,09 €

El superávit alcanzado ha servido para mejorar la situación del Remanente de Tesorería no Afectado, (en 4,8 millones), y para amortizar parte del préstamo a largo plazo.

Evolución de la capacidad financiera:



Nota: el resultado presupuestario contabilizado según el P.G.C.P. se encuentra detallado en la página 88.

**SITUACIÓN
DE LA
TESORERÍA**

ESTADO DE LA TESORERÍA

CONCEPTO	IMPORTES	
1- COBROS		157.492.582,42
DEL PRESUPUESTO CORRIENTE	92.630.481,95	
DE PRESUPUESTOS CERRADOS	8.047.441,66	
DE OPERACIONES NO PRESUPUESTARIAS	56.814.658,81	
2- PAGOS		158.124.660,39
DEL PRESUPUESTO CORRIENTE	98.948.639,29	
DE PRESUPUESTOS CERRADOS	670.459,57	
DE OPERACIONES NO PRESUPUESTARIAS	58.505.561,53	
3- FLUJO NETO DE TESORERÍA DEL EJERCICIO (1-2)		-632.077,97
4- SALDO INICIAL DE TESORERÍA		30.011.900,42
5- SALDO FINAL DE TESORERÍA DEL EJERCICIO (3+4)		29.379.822,45

FLUJO NETO DE TESORERÍA

PAGOS	EJ. 2008	EJ. 2007	COBROS	EJ. 2008	EJ. 2007
<u>Operaciones de Gestión Ordinarias</u>			<u>Operaciones de Gestión (Ordinarias)</u>		
Servicios Exteriores	14.772.297,60	12.850.868,38	Ventas Netas		0,00
Tributos	7.442,51	5.520,75	Tasas y Precios Públicos	8.827.877,22	8.448.123,13
Gastos de Personal	49.587.212,93	52.187.819,18	Cotizaciones sociales		
Prestaciones Sociales	6.668.733,94	0,00	Indemnizaciones		0,00
Indemnizaciones		0,00	Transferencias y Subvenciones	74.366.220,23	80.843.900,42
Transferencias y Subvenciones	3.740.953,49	2.344.084,92	Operaciones de Gestión	7.050.769,43	5.019.566,02
Operaciones de Gestión		0,00			
SUPERAVIT DE TESORERÍA DE GESTIÓN	15.468.226,41	26.923.296,34	DEFICIT DE TESORERÍA DE GESTIÓN		0,00
<u>Operaciones de Inversión</u>			<u>Operaciones de Inversión</u>		
Adquisición de inmovilizado			Enajenaciones de inmovilizado		
Destinado al Uso General		0,00	Inmaterial		0,00
Inmaterial	145.128,13	261.267,66	Material		5.800,00
Material	17.004.956,12	9.781.835,74	Financiero	17.996,82	14.912,28
Gestionadas	49.159,16	0,00	Otras Operaciones		0,00
Financiero	31.530,38	50.695,93	Ingresos Financieros	1.235.064,33	770.813,29
Otras Operaciones		0,00	Dividendos		0,00
SUPERAVIT DE TESORERÍA POR OPERAC. DE INVERSIÓN		0,00	DEFICIT DE TESORERÍA POR OPERAC. DE INVERSIÓN	15.977.712,64	9.302.273,76
<u>Operaciones de Financiación</u>			<u>Operaciones de Financiación</u>		
Empréstitos y Pasivos Análogos		0,00	Empréstitos y Pasivos Análogos		0,00
Préstamos Recibidos	2.618.374,00	2.296.219,00	Préstamos Recibidos	5.000.000,00	0,00
Proveedores de Inmovilizado	224.160,71	194.448,60			
Gastos Financieros	589.154,31	628.341,76			
SUPERAVIT DE TESORERÍA POR OPERAC. DE FINANCIACIÓN	1.568.310,98	0,00	DEFICIT DE TESORERÍA POR OPERAC. DE FINANCIACIÓN		3.119.009,36
<u>Operaciones no presupuestarias</u>			<u>Operaciones no presupuestarias</u>		
Anticipos de Tesorería		0,00			
Acreedores No Presupuestarios	13.151.346,46	12.077.007,22	Acreedores No Presupuestarios	13.276.628,88	12.204.511,81
Deudores No Presupuestarios	5.242.219,77	1.482.900,34	Deudores No Presupuestarios	3.426.034,63	1.535.269,92
Por Administración de Recursos de Otros Entes		0,00	Por Administración de Recursos de Otros Entes		0,00
SUPERAVIT DE Tª POR OP. NO. PPTARIAS		179.874,17	DEFICIT DE Tª POR OP. NO. PPTARIAS	-1.690.902,72	0,00
TOTAL PAGOS	113.832.669,51	94.161.009,48	TOTAL COBROS	113.200.591,54	108.842.896,87
SUPERAVIT DE TESORERÍA		14.681.887,39	DEFICIT DE TESORERÍA	632.077,97	0,00
Tª AL COMIENZO DEL EJERCICIO	30.011.900,42	15.330.013,03			
Tª AL FINAL DEL EJERCICIO	29.379.822,45	30.011.900,42			

ESTADO DE DEUDORES NO PRESUPUESTARIOS

Concepto	Descripción	Saldo a 1 de enero	Modificac. al saldo inicial	Cargos	Total Deudores	Abonos	Deudores pdtes. cobro a 31 de diciembre
310.010	Hacienda Pública deudora por IVA	33.233,22	0,00	1.897.007,67	1.930.240,89	33.233,22	1.897.007,67
310.012	Deudores IVA Repercutido	237.698,20	0,00	600.381,56	838.079,76	649.669,89	188.409,87
310.015	Anticipos reintegrables Acción Social	0,00	0,00	17.996,82	17.996,82	17.996,82	0,00
310.024	Anticipos por cuenta de la Junta de Andalucía	-7.351,00	0,00	7.351,00	0,00	0,00	0,00
350.004	Anticipos de caja fija	0,00	0,00	200.000,00	200.000,00	200.000,00	0,00
350.227	Errores bancarios	717,00	0,00	83.433,09	84.150,09	89.085,07	-4.934,98
390.001	IVA Soportado	0,00	0,00	2.436.049,63	2.436.049,63	2.436.049,63	0,00
TOTALES		264.297,42	0,00	5.242.219,77	5.506.517,19	3.426.034,63	2.080.482,56

ESTADO DE ACREEDORES NO PRESUPUESTARIOS

Concepto	Descripción	Saldo a 1 de enero	Modificac. al saldo inicial	Abonos	Total Acreedores	Cargos	Acreedores pdtes. cobro a 31 de diciembre
320.001	IRPF	1.156.318,52	0,00	9.663.593,55	10.819.912,07	9.599.017,44	1.220.894,63
320.002	Fianzas y depósitos recibidos	702,00	0,00	0,00	702,00	702,00	0,00
320.004	Cuota derechos pasivos	101.957,49	0,00	744.828,23	846.785,72	688.058,38	158.727,34
320.005	Cuota trabajador a la Seguridad Social	93.432,55	0,00	1.250.245,67	1.343.678,22	1.245.010,53	98.667,69
320.008	MUFACE	0,00	0,00	326.109,94	326.109,94	326.109,94	0,00
320.019	Acreedores IVA soportado	809,53	0,00	579.662,49	580.472,02	580.472,02	0,00
320.051	Seguro escolar	985,28	0,00	10.642,24	11.627,52	10.429,39	1.198,13
320.055	I.V.A. Intracomunitario	0,00	0,00	101.165,20	101.165,20	101.165,20	0,00
391.001	IVA Repercutido	0,00	0,00	600.381,56	600.381,56	600.381,56	0,00
TOTALES		1.354.205,37	0,00	13.276.628,88	14.630.834,25	13.151.346,46	1.479.487,79

Cobros pendientes de aplicación: Saldo a 1 de enero y a 31 de diciembre: 0 € Cobros pendientes de aplicación durante el ejercicio: 41.206.865,38 €

Pagos pendientes de aplicación: Saldo a 1 de enero y a 31 de diciembre: 0 € No hay movimientos durante el ejercicio.

CUENTAS CORRIENTES AÑO 2008

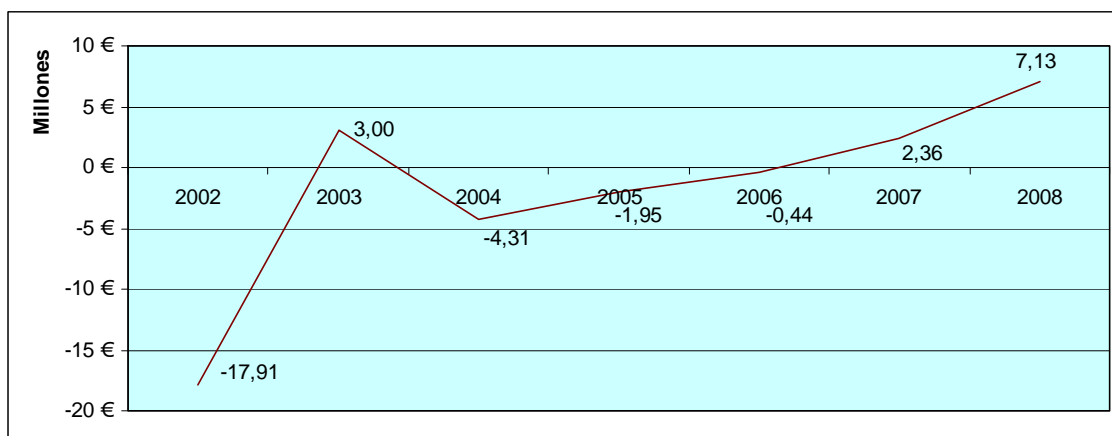
Nº Cuenta	Denominación	Saldo a 01/01/08	Pagos	Cobros	Saldo a 31/12/08	Intereses imputados
1037800025	Póliza de crédito	0,00	0,00	0,00	0,00	0,64
2731001008	Cuenta de tesorería	20.915.599,14	92.420.732,95	83.671.697,07	12.166.563,26	712.364,84
2731002001	C. restringida de ingresos	6.746.127,85	335.501,34	7.253.051,26	13.663.677,77	380.620,29
2731003004	Cuenta de Habilitación	678,93	40.101.516,79	40.104.181,10	3.343,24	4.742,33
2731004007	G ^o s. represent. Rectorado	7.184,71	452,32	0,00	6.732,39	0,00
2731005000	Contratos de investig.	420.594,93	3.661.338,32	3.623.228,82	382.485,43	37.971,42
2731006003	Enseñanzas Propias	1.142.159,01	0,00	898.277,14	2.040.436,15	64.277,34
2731007006	Concursos y oposiciones	29.738,86	0,00	3.830,27	33.569,13	1.377,27
2731008009	Cursos Extensión Univ.	0,00	0,00	58.978,79	58.978,79	959,32
2731009002	Agencia de colocación	90.388,87	0,00	15.210,99	105.599,86	4.260,99
2731010002	Selectividad	357.473,52	95,00	220.540,33	577.918,85	20.592,31
2731012008	Funcionamiento	200.963,19	202.156,43	202.051,22	200.857,98	3.105,81
2731014004	S ^o de Publicaciones	92.712,48	0,00	29.859,29	122.571,77	4.784,26
2731017003	Fundación Mediterránea	175,29	18,00	7,51	164,80	7,51
3100058030	Bancaja	8.103,64	31.198,01	40.017,40	16.923,03	0,00
	TOTALES	30.011.900,42	136.753.009,16	136.120.931,19	29.379.822,45	1.235.064,33

El importe de los intereses positivos de las cuentas corrientes coincide con lo contabilizado en el subconcepto correspondiente de ingresos (520.00).

**REMANENTE
DE
TESORERÍA**

CONCEPTOS	IMPORTE AÑO 2008		IMPORTE AÑO ANTERIOR	
1. (+) Derechos pendientes de cobro		15.850.716,43		8.734.330,11
▪ (+) del Presupuesto corriente	15.238.292,10		8.470.032,69	
▪ (+) de Presupuestos cerrados	199.609,07		120.662,16	
▪ (+) de operaciones no presupuestarias	2.080.482,56		264.297,42	
▪ (-) saldos de dudoso cobro	1.667.667,30		120.662,16	
▪ (-) cobros realizados pendientes de aplicación definitiva	0,00		0,00	
2. (-) Obligaciones pendientes de pago		2.262.350,28		2.024.664,94
▪ (+) del Presupuesto corriente	782.862,49		670.459,57	
▪ (+) de Presupuestos cerrados	0,00		0,00	
▪ (+) de operaciones no presupuestarias	1.479.487,79		1.354.205,37	
▪ (-) pagos realizados pendientes de aplicación definitiva	0,00		0,00	
3. (+) Fondos líquidos		29.379.822,45		30.011.900,42
I Remanente de Tesorería afectado		35.840.127,81		34.359.564,30
II Remanente de Tesorería no afectado		7.128.060,79		2.362.001,29
Remanente de Tesorería total (1-2+3) = (I+II)		42.968.188,60		36.721.565,59

Evolución del Remanente de Tesorería no afectado:



El Remanente de Tesorería afectado son los ingresos destinados a unos gastos concretos, pero que todavía no se han ejecutado. El Remanente de Tesorería no afectado se calcula con la diferencia entre el Remanente de Tesorería total y el Remanente de Tesorería afectado. El Remanente de Tesorería no afectado, si es positivo, es un recurso presupuestario de libre disposición. Si es negativo, significa que los siguientes ejercicios hay que procurar terminarlos con superávit para equilibrar la situación.

El Remanente de Tesorería Afectado se encuentra incorporado en los créditos que se relacionan a continuación, en la columna “Desv. Positivas Acumuladas”.

Los derechos que conforman el Remanente de Tesorería afectado tienen la siguiente procedencia:

Financ. Ingresos	Descripción	Importe
1	Matrículas en Cursos, Jornadas y similares	938.930,59
2	Contratos Art. 83 LOU	3.668.210,50
3	Otras prestaciones de servicio	126.885,24
4	Otros ingresos capítulo 3	25.634,94
5	De la Admón Gral. del Estado para gastos corrientes	1.115.832,94
6	De la Junta de Andalucía para gastos corrientes	3.202.349,72
7	Otras transferencias para gastos corrientes	222.187,50
8	De la Admón Gral. del Estado para investigación científica	5.169.384,02
9	De la Junta de Andalucía para investigación científica	7.322.740,11
10	De la Junta de Andalucía para Construcciones	7.967.233,05
11	De la Unión Europea, Fondos FEDER	5.004.768,03
12	Otras transferencias para investigación científica	1.063.346,18
13	Otros ingresos	12.624,99
TOTAL		35.840.127,81

Crédito	Descripción	Financ. Ppal.	Cf. Fin. Ej.	Desviaciones del Ejercicio		Desv. Posit. Acumuladas.	Remanentes de crédito
				Positivas	Negativas		
110000 1B00 11	Consejo Social	6	100,00%	0,00	0,00	2.847,04	2.847,04
110000 1B00 16	Consejo Social	6	100,00%	0,00	-7,67	786,46	786,46
110000 1B00 2	Consejo Social	6	85,58%	0,00	-8.344,24	3.267,84	3.267,84
110000 1B00 470	Consejo Social	6	100,00%	3.000,00	0,00	3.000,00	3.000,00
111000 1A20 11	Nómina General	---	0,00%	0,00	0,00	0,00	1.599,23
111000 1A20 12	Nómina General	---	0,00%	0,00	0,00	0,00	130.872,50
111000 1A20 13	Nómina General	---	0,00%	0,00	0,00	0,00	906.973,86
111000 1A20 14	Nómina General	---	0,00%	0,00	0,00	0,00	4.754,62
111000 1A20 150	Nómina General	---	0,00%	0,00	0,00	0,00	219.306,91
111000 1A20 151	Nómina General	---	0,00%	0,00	0,00	0,00	509,48
111000 1A20 16	Nómina General	---	0,00%	0,00	0,00	0,00	211.788,22
111001 1A20 2	Gastos Estructurales	---	0,00%	0,00	0,00	0,00	234.344,27
111006 1A20 2	Gastos Generales Funcionamiento	---	0,00%	0,00	0,00	0,00	99.145,71
111006 1A20 60	Gastos Generales Funcionamiento	7	43,93%	35,62	0,00	35,62	81,08
111006 1A20 62	Gastos Generales Funcionamiento	10	100,00%	8.323,37	0,00	8.323,37	8.323,37
111007 1A20 2	Prácticas de campo	---	0,00%	0,00	0,00	0,00	7.253,53
111008 1A20 2	Primas de seguros	---	0,00%	0,00	0,00	0,00	10.852,21
111009 1A20 16	Acción Social	---	0,00%	0,00	0,00	0,00	2.016,78
111009 1A20 831	Acción Social	13	48,64%	11.415,07	0,00	12.624,99	24.676,36
111011 1A20 2	Tribunales Oposición Cuerpos Docentes	---	0,00%	0,00	0,00	0,00	4.391,55
111012 1A20 2	Tribunales Tesis Doctorales	---	0,00%	0,00	0,00	0,00	15.415,67
111016 1A20 2	Planes Concertados	6	100,00%	531.026,00	0,00	1.339.420,84	1.339.420,84
111016 1A20 62	Planes Concertados	10	100,00%	250.000,00	0,00	250.000,00	250.000,00
111017 1A20 310	Póliza de crédito	---	0,00%	0,00	0,00	0,00	10.000,00
111018 1A20 310	Préstamo a largo plazo	---	0,00%	0,00	0,00	0,00	14.775,51
111060 1A20 2	Ingresos pendientes de reparto - Junta	9	100,00%	387.373,00	0,00	432.748,00	432.748,00
111100 1A20 2	Rectorado	6	20,45%	1.389,48	0,00	1.389,48	6.795,13
111100 1A20 60	Rectorado	---	0,00%	0,00	0,00	0,00	80,15
111103 1A20 2	S.O.R.A.D.	6	51,61%	11.181,30	0,00	26.432,88	36.918,23
111105 1A20 2	Gabinete de Comunicación	---	0,00%	0,00	0,00	0,00	52,00
111107 1A20 2	Secretaría General	---	0,00%	0,00	0,00	0,00	7.466,06
111107 1A20 441	Secretaría General	---	0,00%	0,00	0,00	0,00	150,00
111107 1A20 60	Secretaría General	---	0,00%	0,00	0,00	0,00	234,88
111200 1A20 2	Defensor Universitario	---	0,00%	0,00	0,00	0,00	879,12
111200 1A20 60	Defensor Universitario	---	0,00%	0,00	0,00	0,00	34,22
111202 1A20 2	Inspector de Servicios	---	0,00%	0,00	0,00	0,00	4.551,72
111202 1A20 60	Inspector de Servicios	---	0,00%	0,00	0,00	0,00	101,22
122000 1A20 2	Vicerrectorado Investigación, Desarrollo e Innovación	---	28,92%	0,00	-44,60	0,00	0,00
122000 1A20 60	Vicerrectorado Investigación, Desarrollo e Innovación	8	0,00%	0,00	0,00	33,96	33,96
122001 1A20 2	Biblioteca Universitaria	5	0,00%	0,00	-4.235,53	261,08	261,08
122001 1A20 60	Biblioteca Universitaria	---	0,00%	0,00	0,00	0,00	65.497,74
122002 2A00 2	O.T.R.I.	9	100,00%	0,00	-14.817,23	25.961,46	25.961,46
122002 2A00 64	O.T.R.I.	9	100,00%	335.927,10	0,00	417.785,01	417.785,01
122003 2A00 2	Inst. Andaluz Energías Renovables	3	100,00%	0,00	-30.353,82	1.102,45	1.102,45

Crédito	Descripción	Financ. Ppal.	Cf. Fin. Ej.	Desviaciones del Ejercicio		Desv. Posit. Acumuladas.	Remanentes de crédito
				Positivas	Negativas		
122004 2A00 2	Servicios Técnicos	3	59,21%	0,00	-4.014,95	6.996,04	6.996,04
122004 2A00 64	Servicios Técnicos	3	14,39%	3.259,21	0,00	3.259,21	22.649,12
122005 2A00 2	Centro de Evaluación y Rehabilitación Neuropsicológica	6	100,00%	0,00	-19.933,84	29.440,76	29.440,76
122005 2A00 64	Centro de Evaluación y Rehabilitación Neuropsicológica	6	100,00%	25.770,39	0,00	25.927,66	25.927,66
122006 2A00 2	CIESOL	12	100,00%	2.428,98	0,00	5.485,31	5.485,31
122006 2A00 64	CIESOL	12	100,00%	20.381,47	0,00	34.040,84	34.040,84
122007 2A00 64	Becarios Junta de Andalucía	9	100,00%	70.614,68	0,00	153.539,54	153.539,54
122008 2A00 64	Becarios del MEC	8	100,00%	194.188,43	0,00	194.188,43	194.188,43
122009 2A00 64	Programa José Castillejo	8	100,00%	58.838,37	0,00	61.241,14	61.241,14
122010 2A00 60	Centros I + D	---	0,00%	0,00	0,00	0,00	11,78
122011 2A00 2	Laboratorio de resinas	3	100,00%	2.737,67	0,00	2.737,67	2.737,67
122011 2A00 64	Laboratorio de resinas	3	100,00%	800,00	0,00	800,00	800,00
122012 2A00 60	Centro Institutos de Investigación de Base Tecnológica	11	100,00%	5.000.000,00	0,00	5.000.000,00	5.000.000,00
122013 2A00 2	Centro para la Evaluación y Seguimiento del Cambio Global	8	100,00%	18.121,69	0,00	18.121,69	18.121,69
122014 2A00 2	Centro Comunicaciones	8	40,00%	12.000,00	0,00	12.000,00	30.000,00
122100 1A20 2	Vicerrectorado de Profesorado y Ordenación Académica	---	0,00%	0,00	0,00	0,00	26,71
122102 1A20 2	Unidad de Formación e Innovación Docente	---	0,00%	0,00	0,00	0,00	79,37
122103 1A20 2	Nómina C.A.P.	---	0,00%	0,00	0,00	0,00	2.567,68
122200 1A20 2	Vicerrectorado de Infraestructuras, Campus y Sostenibilidad	4	40,57%	0,00	-21,39	40,00	40,00
122200 1A20 60	Vicerrectorado de Infraestructuras, Campus y Sostenibilidad	---	0,00%	0,00	0,00	0,00	12,76
122201 1A20 60	Programa FEDER	11	100,00%	0,00	-1.947.548,75	4.768,03	4.768,03
122203 1A20 2	Mantenimiento de Infraestructuras	---	0,00%	0,00	0,00	0,00	3.301,36
122206 1A20 2	Secretariado de Prevención de Riesgos Laborales y Salud Lab.	---	0,00%	0,00	0,00	0,00	13.778,65
122206 1A20 60	Secretariado de Prevención de Riesgos Laborales y Salud Lab.	---	0,00%	0,00	0,00	0,00	0,65
122210 1A20 62	Biblioteca Segunda Fase	---	0,00%	0,00	-208,92	0,00	0,00
122211 1A20 62	Urbanización Campus (Nuevos Terrenos)	10	100,00%	0,00	-2.374.374,45	349.684,39	349.684,39
122212 1A20 62	Infraestructura Campo Prácticas	---	0,00%	0,00	-576,78	0,00	0,00
122213 1A20 62	Ampliación Escuela Politécnica Superior	---	0,00%	0,00	-178,98	0,00	0,00
122214 1A20 62	Construcción Aulario IV	10	100,00%	0,00	-36.472,94	167.368,30	167.368,30
122215 1A20 62	Paraninfo y Edificio de Gobierno	10	100,00%	23.121,98	0,00	4.140.519,20	4.140.519,20
122216 1A20 62	Remodelación de Edificios	10	100,00%	0,00	-819.044,86	175,01	175,01
122216 1A20 68	Remodelación de Edificios	10	100,00%	48.959,74	0,00	48.959,74	48.959,74
122218 1A20 62	Edificio Departamental Ciencias de la Salud	10	100,00%	0,00	-2.013.397,69	9.813,84	9.813,84
122220 1A20 62	Construcción Pabellón Polideportivo de la UAL	10	100,00%	0,00	-141.151,41	76.346,82	76.346,82
122222 1A20 62	CITE 4 Ingeniero Técnico Industrial	10	100,00%	0,00	-19.448,47	667,66	667,66
122224 1A20 60	Construcción CITIC, 2ª Fase	10	100,00%	0,00	-638.050,35	1.143.783,31	1.143.783,31
122225 1A20 60	Pabellón de Neurociencias	10	100,00%	0,00	-250.950,36	1.420.803,38	1.420.803,38
122226 1A20 60	Edificio Departamental B5 y Urbanización	10	100,00%	164.000,00	0,00	164.000,00	164.000,00
122300 3A00 2	Vicerrectorado Cultura, Extensión Universitaria y Deportes	3	21,68%	1.790,82	0,00	1.790,82	8.259,58
122301 3A00 2	Secretariado de Deportes	5	57,43%	761,57	0,00	8.886,44	9.451,06
122301 3A00 60	Secretariado de Deportes	5	100,00%	0,00	-2.830,75	281.832,02	281.832,02
122302 3A00 2	Servicio Universitario de Publicaciones	4	30,66%	2.023,76	0,00	25.320,21	29.897,00
122303 3A00 2	Deporte y Discapacidad	3	0,00%	0,00	0,00	2.186,31	2.186,31
122304 3A00 2	Cursos de Extensión y Actividades Culturales	3	100,00%	0,00	-1.128,84	150,54	150,54

Crédito	Descripción	Financ. Ppal.	Cf. Fin. Ej.	Desviaciones del Ejercicio		Desv. Posit. Acumuladas.	Remanentes de crédito
				Positivas	Negativas		
122305 1A20 2	Centro de Lenguas	---	0,00%	0,00	0,00	0,00	422,53
122306 3A00 2	Vicerrectorado de Cultura II	7	100,00%	17.659,70	0,00	17.659,70	17.659,70
122307 3A00 2	Instalaciones Deportivas	1	100,00%	3.639,88	0,00	3.639,88	3.639,88
122308 3A00 2	Ciclos de Conciertos	3	100,00%	2.776,41	0,00	2.776,41	2.776,41
122399 3A00 2	Subvención Actividades Culturales Cajamar	7	100,00%	710,49	0,00	710,49	710,49
122401 1A20 2	Unidad de Docencia Virtual	1	45,05%	0,00	-1.881,52	3.633,05	3.633,05
122401 1A20 60	Unidad de Docencia Virtual	1	100,00%	35,76	0,00	35,76	35,76
122402 1A20 2	Universidad Digital	12	100,00%	55.158,40	0,00	405.239,83	405.239,83
122402 1A20 482	Universidad Digital	6	0,00%	0,00	-1.221,62	3.813,62	3.813,62
122402 1A20 60	Universidad Digital	12	100,00%	0,00	-437.982,70	0,01	0,01
122402 1A20 62	Universidad Digital	10	100,00%	186.788,03	0,00	186.788,03	186.788,03
122402 1A20 64	Universidad Digital	12	100,00%	41.000,00	0,00	64.200,00	64.200,00
122403 1A20 2	Sistemas Informáticos	---	0,00%	0,00	0,00	0,00	102.767,05
122403 1A20 64	Sistemas Informáticos	---	0,00%	0,00	0,00	0,00	66.586,19
122404 1A20 2	Gastos de telefonía	4	10,76%	239,36	0,00	239,36	2.224,74
122405 1A20 2	Servicio T.I.C.S.	4	31,52%	34,96	0,00	34,96	110,92
122500 3A00 13	Vicerrectorado de Estudiantes y Empleo	---	60,11%	0,00	-23,29	0,00	0,00
122500 3A00 16	Vicerrectorado de Estudiantes y Empleo	---	0,00%	0,00	-1.558,58	0,00	0,00
122500 3A00 2	Vicerrectorado de Estudiantes y Empleo	4	11,04%	0,00	-11.585,99	0,41	0,41
122500 3A00 482	Vicerrectorado de Estudiantes y Empleo	---	0,00%	0,00	-2.817,00	0,00	0,00
122500 3A00 60	Vicerrectorado de Estudiantes y Empleo	---	0,00%	0,00	0,00	0,00	24,94
122500 3A00 841	Vicerrectorado de Estudiantes y Empleo	---	0,00%	0,00	-331,27	0,00	0,00
122501 3A00 2	Servicio Universitario de Empleo	6	74,36%	5.862,99	0,00	26.713,17	28.734,78
122501 3A00 481	Servicio Universitario de Empleo	6	100,00%	0,00	-68.033,81	103.161,40	103.161,40
122502 3A00 2	Becas de Formación de la UAL	6	100,00%	13.726,08	0,00	13.726,08	13.726,08
122502 3A00 482	Becas de Formación de la UAL	6	76,47%	84.051,39	0,00	142.551,60	168.418,46
122505 1A20 2	Selectividad	---	0,00%	0,00	0,00	0,00	255,65
122507 3A00 13	Discapacidad y Orientación	6	100,00%	11.653,90	0,00	13.427,63	13.427,63
122507 3A00 16	Discapacidad y Orientación	6	100,00%	4.963,40	0,00	5.423,17	5.423,17
122507 3A00 2	Discapacidad y Orientación	6	100,00%	7.468,56	0,00	41.090,00	41.090,00
122508 3A00 2	Apoyo al Voluntariado	6	100,00%	5.986,51	0,00	23.923,78	23.923,78
122508 3A00 481	Apoyo al Voluntariado	6	0,00%	0,00	0,00	637,13	637,13
122509 3A00 481	Ayudas al Estudio y Acción Social	6	100,00%	0,00	-10.683,46	126.164,72	126.164,72
122511 3A00 483	Alojamiento con Personas Mayores	6	100,00%	7.961,75	0,00	14.322,00	14.322,00
122512 3A00 2	Agencia de Colocación	3	100,00%	16.624,13	0,00	49.885,78	49.885,78
122513 3A00 13	Convenio Instituto de la Mujer	6	100,00%	1.297,91	0,00	1.297,91	1.297,91
122513 3A00 2	Convenio Instituto de la Mujer	6	100,00%	32.804,23	0,00	77.492,70	77.492,70
122514 3A00 2	Unidad de Atención Psicológica	---	0,00%	0,00	0,00	0,00	0,63
122515 3A00 2	Unidad de Promoción de la Salud	3	77,13%	3.324,40	0,00	3.324,40	4.310,35
122516 3A00 2	Oficina de Atención al Estudiante	7	40,82%	816,71	0,00	816,71	2.000,93
122517 3A00 13	Programa de Autoempleo y creación de empresas	6	100,00%	1.683,48	0,00	1.683,48	1.683,48
122517 3A00 16	Programa de Autoempleo y creación de empresas	6	100,00%	3.280,18	0,00	3.280,18	3.280,18
122517 3A00 2	Programa de Autoempleo y creación de empresas	6	0,00%	0,00	-67.921,28	57.353,97	57.353,97
122518 3A00 2	Asuntos Sociales	6	100,00%	0,14	0,00	0,14	0,14

Crédito	Descripción	Financ. Ppal.	Cf. Fin. Ej.	Desviaciones del Ejercicio		Desv. Posit. Acumuladas.	Remanentes de crédito
				Positivas	Negativas		
122600 1A20 2	Vicerrectorado de Posgrado y Formación Continua	7	46,73%	5.761,38	0,00	5.761,38	12.328,32
122601 1A20 2	Estudios de Posgrado	5	74,93%	0,00	-13.719,15	16.577,46	16.577,46
122601 1A20 400	Estudios de Posgrado	5	100,00%	30,00	0,00	30,00	30,00
122602 1A20 2	Posgrado y Empresas	5	0,00%	0,00	-4.903,63	34.501,26	34.501,26
122602 1A20 482	Posgrado y Empresas	5	0,00%	0,00	0,00	1.144,28	1.144,28
122603 1A20 2	Control de Plaguicidas en Alimentos y Medio Ambiente	5	0,00%	0,00	0,00	1,35	1,35
122604 1A20 2	Análisis Funcional en Contextos Clínicos y de la Salud	5	0,00%	0,00	0,00	1.423,82	1.423,82
122614 1A20 2	Doctorado: Ciencias sociales aplicadas	5	100,00%	1.348,02	0,00	1.348,02	1.348,02
122616 1A20 2	Doctorado: Contabilidad y finanzas en un contexto globalizado	5	100,00%	167,94	0,00	167,94	167,94
122700 1A20 2	Comisionado para el Espacio Europeo de Educación Superior	---	0,00%	0,00	0,00	0,00	326,81
122706 1A20 151	Planes Pilotos EEES	6	100,00%	0,00	0,00	70,00	70,00
122706 1A20 2	Planes Pilotos EEES	6	100,00%	577.705,61	0,00	577.731,89	577.731,89
122706 1A20 60	Planes Pilotos EEES	---	100,00%	0,00	-302.558,62	0,00	0,00
122707 1A20 2	Gastos Transversales EEES	6	0,00%	0,00	0,00	80.118,21	80.118,21
122720 2A00 2	Proyecto Los resultados del aprendizaje en las nuevas enseñanzas	5	100,00%	18.138,92	0,00	18.138,92	18.138,92
122800 3A00 2	Vicerrectorado de Internacionalización y Coop. para el Desarrollo	5	56,18%	0,00	-4.811,58	7.696,48	7.696,48
122800 3A00 400	Vicerrectorado de Internacionalización y Coop. para el Desarrollo	---	0,00%	0,00	-414,38	0,00	0,00
122800 3A00 480	Vicerrectorado de Internacionalización y Coop. para el Desarrollo	---	0,00%	0,00	-77.715,89	0,00	0,00
122800 3A00 483	Vicerrectorado de Internacionalización y Coop. para el Desarrollo	5	88,32%	88.268,62	0,00	662.166,66	673.839,48
122800 3A00 485	Vicerrectorado de Internacionalización y Coop. para el Desarrollo	---	0,00%	0,00	-2.023,17	0,00	0,00
122800 3A00 60	Vicerrectorado de Internacionalización y Coop. para el Desarrollo	---	100,00%	0,00	-3.026,64	0,00	0,00
122801 2A00 2	Secretariado de Cooperación al Desarrollo	5	64,29%	234,01	0,00	234,01	364,01
122810 3A00 2	Proyecto Programa de Cooperación Interuniversitaria	---	0,00%	0,00	-7,12	0,00	0,00
122811 3A00 2	Proyecto Programa de Cooperación Interuniversitaria	---	100,00%	0,00	-0,78	0,00	0,00
122813 3A00 2	Proyecto Programa de Cooperación Interuniversitaria	5	0,00%	0,00	0,00	1.005,95	1.005,95
122814 3A00 2	Proyecto Programa de Cooperación Interuniversitaria	5	0,00%	0,00	0,00	200,96	200,96
122814 3A00 482	Proyecto Programa de Cooperación Interuniversitaria	5	0,00%	0,00	0,00	36,00	36,00
122816 3A00 2	Proyecto Programa de Cooperación Interuniversitaria	5	0,00%	0,00	0,00	14.999,80	14.999,80
122819 1A20 2	Proyecto Programa de Cooperación Interuniversitaria	---	0,00%	0,00	-1.205,81	0,00	0,00
122830 2A00 2	PCI AECI 2005 / Túnez Romerosa	5	0,00%	0,00	0,00	0,03	0,03
122831 2A00 2	Proyecto Comenius	5	0,00%	0,00	-117,52	185,37	185,37
122840 2A00 2	Jsalinas AECI	---	0,00%	0,00	-4.700,95	0,00	0,00
122841 2A00 2	Mmartine AECI	---	0,00%	0,00	-283,96	0,00	0,00
122842 2A00 2	Atolon AECI Sudamericano	---	100,00%	0,00	-7.309,95	0,00	0,00
122843 2A00 2	Jrdiaz AECI	---	0,00%	0,00	-23.780,59	0,00	0,00
122844 2A00 2	Atolon AECI Mesoamericano	---	0,00%	0,00	-8.622,41	0,00	0,00
122845 2A00 2	Atolon AECI Andino	---	0,00%	0,00	-9.731,87	0,00	0,00
122846 2A00 2	Rjimenez AECI	---	0,00%	0,00	-9.160,72	0,00	0,00
122847 2A00 2	Jgranero AECI	---	0,00%	0,00	-7.486,71	0,00	0,00
122848 2A00 2	Maguerre AECI	---	0,00%	0,00	-2.297,56	0,00	0,00
122849 2A00 2	Jsalinas AECI USFX	---	0,00%	0,00	-609,06	0,00	0,00
122850 2A00 2	Coyonart AECI	---	0,00%	0,00	-3.344,42	0,00	0,00
122851 2A00 2	Jrdiaz AECI UASD	---	0,00%	0,00	-22.896,03	0,00	0,00
122855 2A00 2	Apulido AECI PCI-2006 Marruecos	---	0,00%	0,00	-2.462,35	0,00	0,00

Crédito	Descripción	Financ. Ppal.	Cf. Fin. Ej.	Desviaciones del Ejercicio		Desv. Posit. Acumuladas.	Remanentes de crédito
				Positivas	Negativas		
122857 2A00 2	Flortiz AECI PCI-2006 Marruecos	---	0,00%	0,00	-169,18	0,00	0,00
122858 2A00 2	Mperez AECI PCI-2006 Marruecos	---	0,00%	0,00	-1.895,87	0,00	0,00
122859 2A00 2	Btorrecci AECI PCI-2006 Marruecos	---	0,00%	0,00	-4.720,57	0,00	0,00
122860 2A00 2	Mperez AECI PCI-2006 Marruecos	---	0,00%	0,00	-58,93	0,00	0,00
122861 2A00 2	Elamin AECI PCI-2006 Túnez	---	0,00%	0,00	-2.817,81	0,00	0,00
122862 2A00 2	Romerosa AECI PCI-2006 Túnez	---	0,00%	0,00	-178,35	0,00	0,00
122864 2A00 2	Proyecto Cooperación Internacional A/7735/07	8	100,00%	7.635,08	0,00	7.635,08	7.635,08
122865 2A00 2	Proyecto Cooperación Internacional A/7733/07	8	100,00%	1.508,69	0,00	1.508,69	1.508,69
122865 2A00 483	Proyecto Cooperación Internacional A/7733/07	8	100,00%	4.802,10	0,00	4.802,10	4.802,10
122866 2A00 2	Proyecto Cooperación Internacional A/010154/07	8	100,00%	1.238,53	0,00	1.238,53	1.238,53
122867 2A00 2	Proyecto Cooperación Internacional A/7449/07	8	100,00%	5.367,64	0,00	5.367,64	5.367,64
122868 2A00 2	Proyecto Cooperación Internacional A/9527/07	8	100,00%	13.610,37	0,00	13.610,37	13.610,37
122869 2A00 2	Proyecto Cooperación Internacional A/013128/07	8	100,00%	7.732,34	0,00	7.732,34	7.732,34
122870 2A00 2	Proyecto Cooperación Internacional A/8673/07	8	100,00%	23.978,69	0,00	23.978,69	23.978,69
122871 2A00 2	Proyecto Cooperación Internacional A/8374/07	8	100,00%	14.500,31	0,00	14.500,31	14.500,31
122872 2A00 2	Proyecto Cooperación Internacional A/8781/07	8	100,00%	14.767,78	0,00	14.767,78	14.767,78
122873 2A00 2	Proyecto Cooperación Internacional D/012354/07	8	100,00%	2.551,07	0,00	2.551,07	2.551,07
122874 2A00 2	Proyecto Cooperación Internacional D/9204/07	8	100,00%	41.152,55	0,00	41.152,55	41.152,55
122875 2A00 2	Proyecto Cooperación Internacional A/015860/07	8	100,00%	2.295,76	0,00	2.295,76	2.295,76
122876 2A00 2	Proyecto Cooperación Internacional A/011421/07	8	100,00%	389,52	0,00	389,52	389,52
122877 2A00 2	Proyecto Cooperación Internacional A/014404/07	8	100,00%	2.512,78	0,00	2.512,78	2.512,78
122878 2A00 2	Proyecto Cooperación Internacional A/8686/07	8	100,00%	526,11	0,00	526,11	526,11
122879 2A00 2	Proyecto Cooperación Internacional A/9795/07	8	100,00%	845,00	0,00	845,00	845,00
122880 2A00 2	Proyecto Cooperación Internacional A/012842/07	8	100,00%	4,04	0,00	4,04	4,04
122881 2A00 2	Proyecto Cooperación Internacional A/9907/07	8	100,00%	2.000,00	0,00	2.000,00	2.000,00
122883 2A00 2	Proyecto Cooperación Internacional A/8128/07	8	100,00%	1.271,12	0,00	1.271,12	1.271,12
122884 2A00 2	Proyecto Cooperación Internacional A/9549/07	8	100,00%	3.020,32	0,00	3.020,32	3.020,32
122900 1A20 2	Vicerrectorado de Planificación, Calidad y Relaciones con la Soc.	7	73,43%	146,62	0,00	146,62	199,67
122902 1A20 2	Unidad de Calidad	---	60,87%	0,00	-10.878,04	0,00	0,00
122902 1A20 60	Unidad de Calidad	---	0,00%	0,00	-473,24	0,00	0,00
122903 1A20 2	Planes de Calidad	6	20,72%	8.100,00	0,00	8.100,00	39.100,00
122904 1A20 2	Evaluación del Profesorado	6	12,95%	13,17	0,00	13,17	101,68
122904 1A20 482	Evaluación del Profesorado	---	0,00%	0,00	0,00	0,00	56,04
133100 1A20 2	Fac. Ciencias Experimentales	6	52,90%	9.811,63	0,00	25.550,81	34.286,64
133100 1A20 60	Fac. Ciencias Experimentales	6	10,17%	260,11	0,00	20.571,70	22.869,67
133200 1A20 2	Fac. CC. EE. y Empresariales	6	26,16%	1.981,63	0,00	1.981,63	7.574,17
133200 1A20 60	Fac. CC. EE. y Empresariales	6	0,00%	0,00	0,00	3.396,92	3.900,12
133201 1A20 2	Experiencia Piloto Ldo. Investigación y Técnicas de Mercado	6	0,00%	0,00	0,00	11.624,59	27.102,25
133300 1A20 2	Fac. Humanidades y CC. EE.	6	60,02%	57.207,57	0,00	102.819,36	140.926,20
133300 1A20 60	Fac. Humanidades y CC. EE.	6	42,85%	3.460,91	0,00	22.197,63	26.814,11
133400 1A20 2	Escuela Politécnica Superior	---	0,00%	0,00	0,00	0,00	14,79
133401 1A20 2	Escuela Politécnica Superior - Planes de Mejora	6	100,00%	4.722,73	0,00	6.342,11	6.342,11
133402 1A20 2	Escuela Politécnica Superior - Experiencias Piloto	6	100,00%	1.879,45	0,00	31.009,63	31.009,63
133500 1A20 2	E. U. de Ciencias de la Salud	6	52,18%	0,00	-16.852,04	3.431,87	3.431,87

Crédito	Descripción	Financ. Ppal.	Cf. Fin. Ej.	Desviaciones del Ejercicio		Desv. Posit. Acumuladas.	Remanentes de crédito
				Positivas	Negativas		
133500 1A20 60	E. U. de Ciencias de la Salud	6	100,00%	800,40	0,00	800,40	800,40
133501 1A20 2	Experiencias Pilotos Diplomaturas de Enfermería y Fisioterapia	6	100,00%	36.466,12	0,00	36.466,12	36.466,12
133600 1A20 2	Fac. de Derecho	6	38,10%	3.088,60	0,00	3.248,82	8.266,08
133600 1A20 60	Fac. de Derecho	---	0,00%	0,00	0,00	0,00	519,31
133601 1A20 2	Experiencia Piloto Licenciatura de Derecho	6	66,29%	8.086,55	0,00	35.247,43	39.359,96
133601 1A20 60	Experiencia Piloto Licenciatura de Derecho	6	100,00%	100,56	0,00	100,56	100,56
135011 1A20 2	Máster Oficial en Gestión y Economía de la Empresa	5	100,00%	1.791,55	0,00	1.791,55	1.791,55
135013 1A20 13	Posgrado en Estudios Migratorios	5	100,00%	812,00	0,00	812,00	812,00
135013 1A20 16	Posgrado en Estudios Migratorios	5	100,00%	1.010,98	0,00	1.010,98	1.010,98
135013 1A20 2	Posgrado en Estudios Migratorios	6	100,00%	0,00	-9.174,94	3.025,06	3.025,06
135014 1A20 2	Máster Oficial en Protección de los créditos internos y transf.	7	100,00%	8.000,00	0,00	8.000,00	8.000,00
135017 1A20 2	Máster Oficial en Psicogerontología	5	100,00%	1.647,72	0,00	1.647,72	1.647,72
136001 1A20 2	Master en Energía Solar	5	100,00%	0,00	-47.146,35	9.406,53	9.406,53
136002 1A20 151	Master en Sexología	---	0,00%	0,00	-2.805,00	0,00	0,00
136002 1A20 2	Master en Sexología	1	100,00%	0,00	-4.670,68	2.033,05	2.033,05
136003 1A20 2	Master en Evaluación	1	100,00%	0,00	-18.266,27	2.023,69	2.023,69
136004 1A20 151	Master en Gestión Bancaria por Competencias	1	100,00%	169,00	0,00	169,00	169,00
136004 1A20 2	Master en Gestión Bancaria por Competencias	1	100,00%	0,00	-87.604,13	11.898,90	11.898,90
136005 1A20 151	Master en Dirección y Gestión de Recursos Humanos	1	100,00%	50,00	0,00	50,00	50,00
136005 1A20 2	Master en Dirección y Gestión de Recursos Humanos	1	100,00%	0,00	-77.087,36	76,30	76,30
136005 1A20 482	Master en Dirección y Gestión de Recursos Humanos	---	0,00%	0,00	-206,99	0,00	0,00
136006 1A20 151	Máster en Asesoría y Gestión jurídica de empresas...	1	100,00%	24.260,00	0,00	24.260,00	24.260,00
136006 1A20 2	Máster en Asesoría y Gestión jurídica de empresas...	3	100,00%	19.770,20	0,00	19.770,20	19.770,20
136007 1A20 2	Máster en Valoración de Empresas, Gestión y Análisis...	1	100,00%	0,00	-275,73	11.543,52	11.543,52
136008 1A20 2	Máster en Dirección en Entidades e Inst. Deportivas	5	0,00%	0,00	-17.010,86	1.634,38	1.634,38
136011 1A20 13	Máster en Psicología Clínica y de la Salud	1	100,00%	1.000,00	0,00	1.000,00	1.000,00
136011 1A20 151	Máster en Psicología Clínica y de la Salud	1	100,00%	5.250,00	0,00	5.250,00	5.250,00
136011 1A20 2	Máster en Psicología Clínica y de la Salud	1	100,00%	0,00	-13.129,26	19.202,80	19.202,80
136012 1A20 151	Máster en Tratamiento del Trastorno Mental Grave	7	100,00%	1.100,00	0,00	1.100,00	1.100,00
136012 1A20 2	Máster en Tratamiento del Trastorno Mental Grave	7	100,00%	0,00	-20.402,76	4.506,06	4.506,06
143000 1A20 2	Cursos de verano	1	87,56%	0,00	-6.773,79	12.912,31	12.912,31
143100 1A20 2	Cursos de Otoño	1	69,17%	0,00	-2.608,19	184,44	184,44
144001 1A20 2	Enseñanzas Propias	1	45,78%	0,00	-60.169,01	1.183,53	1.183,53
144002 1A20 2	Becas Cursos Formación Continua	1	64,50%	0,00	-20.518,14	20.892,92	20.892,92
144010 1A20 151	Ens. N. R. - Dirección y Gestión de empresas	1	100,00%	4.200,00	0,00	4.200,00	4.200,00
144010 1A20 2	Ens. N. R. - Dirección y Gestión de empresas	1	100,00%	17.406,19	0,00	45.280,33	45.280,33
144030 1A20 2	Ens. N. R. - Especialización en cultivo sin suelo	1	100,00%	0,00	-465,21	31,99	31,99
144038 1A20 2	Diseño Gráfico en tres dimensiones: aplicaciones a la ing. rural	1	0,00%	0,00	0,00	429,72	429,72
144050 1A20 2	Ens. N. R. - Topografía por satélite GPS	1	100,00%	0,00	-312,05	787,23	787,23
144053 1A20 2	Curso Control climático en invernaderos	---	100,00%	0,00	-873,27	0,00	0,00
144056 1A20 2	Investigar mediante encuestas: Formación de encuestadores	1	0,00%	0,00	-2.018,25	142,12	142,12
144057 1A20 2	Técnicas estadísticas aplicadas al análisis de datos y ...	1	0,00%	0,00	0,00	680,70	680,70
144063 1A20 13	Ens. N. R. - Mayores en la Univ.	---	0,00%	0,00	-943,50	0,00	0,00
144063 1A20 151	Ens. N. R. - Mayores en la Univ.	7	100,00%	5.060,00	0,00	5.060,00	5.060,00

Crédito	Descripción	Financ. Ppal.	Cf. Fin. Ej.	Desviaciones del Ejercicio		Desv. Posit. Acumuladas.	Remanentes de crédito
				Positivas	Negativas		
144063 1A20 2	Ens. N. R. - Mayores en la Univ.	7	100,00%	1.203,33	0,00	25.626,12	25.626,12
144063 1A20 482	Ens. N. R. - Mayores en la Univ.	1	0,00%	0,00	0,00	300,47	300,47
144077 1A20 2	Ens. N. R.- Curso Dirección Seguridad Privada	1	0,00%	0,00	0,00	0,07	0,07
144078 1A20 2	Ens. N. R.- Orientación Prof. Trans. Vida	1	0,00%	0,00	0,00	6,92	6,92
144079 1A20 2	Ens. N. R. - Los Estudios de la mujer, síntesis y perspectivas	1	0,00%	0,00	0,00	399,48	399,48
144083 1A20 2	Ens. N. R.-Título Propio Superior Enfermería - 1º Curso	1	0,00%	0,00	0,00	5.656,92	5.656,92
144112 1A20 151	Mayores en la Universidad: Extensión de Roquetas de Mar	1	100,00%	0,00	0,00	138,00	138,00
144112 1A20 2	Mayores en la Universidad: Extensión de Roquetas de Mar	7	100,00%	1.940,73	0,00	40.189,89	40.189,89
144113 1A20 2	Mayores en la Universidad (Extensión Vera)	7	100,00%	0,00	-6.524,22	176,09	176,09
144115 1A20 2	Máster en Traumatología y Medicina Deportiva	1	0,00%	0,00	0,00	0,61	0,61
144121 1A20 2	Especialista en Instalaciones Eléctricas de media tensión	1	0,00%	0,00	0,00	184,41	184,41
144125 1A20 2	Grado Superior en Sexología	1	0,00%	0,00	-215,46	266,14	266,14
144127 1A20 2	Máster en Dirección y Gestión de los Recursos Humanos	1	0,00%	0,00	0,00	494,90	494,90
144130 1A20 2	Título Propio Detective Privado	1	100,00%	0,00	-16.520,00	28.779,23	28.779,23
144131 1A20 2	Latex: una herramienta para la edición de textos científicos	1	0,00%	0,00	0,00	66,79	66,79
144141 1A20 151	Experto Asesoría y gestión jurídica en empresas de econ. social	---	0,00%	0,00	-2.107,93	0,00	0,00
144141 1A20 2	Experto Asesoría y gestión jurídica en empresas de econ. social	---	0,00%	0,00	-593,40	0,00	0,00
144143 1A20 2	Curso Especialista en Marketing	1	89,01%	0,00	-1.119,74	187,93	187,93
144144 1A20 2	Título Experto en mediación familiar y menores	1	0,00%	0,00	-35.816,80	2.394,96	2.394,96
144144 1A20 60	Título Experto en mediación familiar y menores	1	100,00%	34,80	0,00	34,80	34,80
144146 1A20 2	Gerencia de Riesgos y Seguros	1	0,00%	0,00	0,00	0,53	0,53
144148 1A20 2	Experto Universitario en Turismo activo	1	0,00%	0,00	-3,77	2.996,23	2.996,23
144149 1A20 2	Curso de Nivelación Matemática	1	0,00%	0,00	0,00	487,91	487,91
144150 1A20 2	Especialista en alimentación y salud	1	0,00%	0,00	0,00	0,15	0,15
144151 1A20 2	Especialista en inst. eléctricas ...y climatización en la edific.	1	0,00%	0,00	0,00	1.430,02	1.430,02
144152 1A20 2	Técnicas experienciales en Psicoterapia	1	0,00%	0,00	0,00	71,68	71,68
144154 1A20 2	Detective privado (edición Madrid)	1	100,00%	0,00	-82.067,75	63.051,54	63.051,54
144157 1A20 2	Máster Internacional en cultivo sin suelo	1	0,00%	0,00	0,00	18,30	18,30
144159 1A20 2	Animación deportiva para jóvenes voluntarios	1	0,00%	0,00	0,00	366,06	366,06
144160 1A20 2	Interv. voluntaria en el ámbito de la discap. sensorial	1	0,00%	0,00	0,00	293,43	293,43
144161 1A20 2	Interv. voluntaria en el ámbito de la discap. motora	1	0,00%	0,00	0,00	366,06	366,06
144162 1A20 2	Experiencias de voluntariado desde la UAL	1	0,00%	0,00	0,00	376,85	376,85
144163 1A20 2	Programación en Labview y diseño de aplicaciones...	1	0,00%	0,00	0,00	1.425,96	1.425,96
144164 1A20 2	Programación avanzada en Labview y diseño...	1	0,00%	0,00	0,00	387,43	387,43
144165 1A20 2	Seguros: un enfoque técnico, financiero y comercial	1	83,12%	591,97	0,00	599,29	719,54
144166 1A20 2	EE.PP., Investigación escolar: estrategias para...	1	0,00%	0,00	0,00	7,90	7,90
144169 1A20 2	Ingeniería de los requisitos como vía de mejora...	1	0,00%	0,00	-1.800,00	0,15	0,15
144170 1A20 2	Profundización en lengua de signos española	1	0,00%	0,00	0,00	101,91	101,91
144171 1A20 2	Aplicaciones informáticas de gestión empresarial	1	0,00%	0,00	0,00	63,04	63,04
144173 1A20 2	Master en Gestión Bancaria por Competencias	1	0,00%	0,00	0,00	15,98	15,98
144177 1A20 2	Curso de Formación de representantes estudiantiles	1	100,00%	385,34	0,00	419,07	419,07
144178 1A20 2	Estrategias de resolución de conflictos y ...	1	0,00%	0,00	0,00	985,88	985,88
144179 1A20 2	La interculturalidad en los centros educativos	1	0,00%	0,00	0,00	688,90	688,90
144181 1A20 2	Principios psicopedagógicos para el profesorado de Secundaria	1	0,00%	0,00	0,00	948,04	948,04

Crédito	Descripción	Financ. Ppal.	Cf. Fin. Ej.	Desviaciones del Ejercicio		Desv. Posit. Acumuladas.	Remanentes de crédito
				Positivas	Negativas		
144182 1A20 2	Tecnologías de la Inform. y la Com. Aplicadas a la Educación	1	0,00%	0,00	0,00	824,72	824,72
144183 1A20 2	Ciencias de la Salud y Bioestadística	---	100,00%	0,00	-7,71	0,00	0,00
144184 1A20 2	Seguridad informática para Windows y Linux	1	100,00%	0,00	-61,83	454,90	454,90
144185 1A20 2	Drogas y Adicciones en la sociedad actual	1	100,00%	1.063,45	0,00	1.567,04	1.567,04
144186 1A20 2	Principios y Técnicas de rehabilitación neuropsicológica	1	0,00%	0,00	0,00	20,39	20,39
144187 1A20 2	Estado Constitucional e Islam	1	0,00%	0,00	0,00	292,67	292,67
144188 1A20 2	Pobreza, desarrollo y cooperación	1	100,00%	1.238,57	0,00	2.840,97	2.840,97
144189 1A20 2	Especialista en horticultura protegida	1	0,00%	0,00	0,00	13.656,45	13.656,45
144190 1A20 2	Desarrollo de aplicaciones web para bases de datos	1	0,00%	0,00	0,00	116,76	116,76
144191 1A20 2	El agua y el medio ambiente: problemas y soluciones	1	0,00%	0,00	0,00	1.564,71	1.564,71
144192 1A20 2	Especialista en alimentación y salud	1	0,00%	0,00	0,00	297,12	297,12
144193 1A20 2	Diseño y construcción de almacenes de datos	1	100,00%	124,40	0,00	184,07	184,07
144194 1A20 2	EE.PP. Columna vertebral, ejercicio físico y deporte	1	0,00%	0,00	-4.538,38	0,72	0,72
144195 1A20 2	EE.PP. "Cómo ser empresario. Aprender a emprender"	1	0,00%	0,00	-1.866,00	5.761,60	5.761,60
144196 1A20 2	Curso Iniciación al diseño y programación videojuegos 3D	1	0,00%	0,00	0,00	235,22	235,22
144197 1A20 2	EE.PP. Formación en interculturalidad	---	100,00%	0,00	-3.910,84	0,00	0,00
144199 1A20 2	Curso Devaju X	1	100,00%	0,00	-2.240,30	27,70	27,70
144200 1A20 2	EE.PP. Desarrollo de aplicaciones PHP para bases de datos	1	100,00%	247,50	0,00	295,60	295,60
144201 1A20 2	Especialista en desarrollo local	1	100,00%	43,17	0,00	7.131,79	7.131,79
144210 1A20 2	Master en Valoración de empresas, gestión y ...: VEGAV	1	100,00%	16.794,72	0,00	20.655,00	20.655,00
144211 1A20 2	Experto en Gestión comercial de empresas de la piedra	---	100,00%	0,00	-3.176,46	0,00	0,00
144212 1A20 2	Experto en Administración y Seguridad de Sistemas Informáticos	---	0,00%	0,00	-813,50	0,00	0,00
144213 1A20 2	Especialista en Administración de Sistemas Operativos	1	0,00%	0,00	0,00	461,41	461,41
144214 1A20 2	Especialista en Seguridad de Sistemas Informáticos	1	0,00%	0,00	0,00	1.237,34	1.237,34
144215 1A20 2	Curso de Introducción a la Terapia Gestalt	1	0,00%	0,00	0,00	86,00	86,00
144216 1A20 151	Puesta en marcha de Centros de venta de productos fitosanitarios	---	100,00%	0,00	-139,68	0,00	0,00
144216 1A20 2	Puesta en marcha de Centros de venta de productos fitosanitarios	---	100,00%	0,00	-208,62	0,00	0,00
144218 1A20 2	Nuevas Tecnologías de la Inf. y la Comunic. en las PYMES	1	0,00%	0,00	0,00	679,77	679,77
144219 1A20 2	Inglés Empresarial	1	0,00%	0,00	0,00	7,27	7,27
144220 1A20 2	Curso Tecnologías de programación web	1	0,00%	0,00	0,00	186,63	186,63
144221 1A20 2	Curso Diseño de materiales didácticos para entornos virtuales	1	0,00%	0,00	-2.112,01	112,20	112,20
144222 1A20 2	Curso Inglés aplicado a las actividades administrativas	1	100,00%	0,00	-3.504,75	579,13	579,13
144223 1A20 2	Curso Inglés Avanzado	1	0,00%	0,00	0,00	325,56	325,56
144224 1A20 2	Curso Interculturalidad y Educación, modelo almeriense	1	0,00%	0,00	0,00	307,00	307,00
144225 1A20 2	Curso Normas Internacionales de Información Financiera	1	100,00%	0,00	-1.108,20	530,53	530,53
144226 1A20 2	Curso Prevención de riesgos laborales	1	100,00%	0,00	-1.965,98	237,12	237,12
144226 1A20 485	Curso Prevención de riesgos laborales	1	100,00%	1.197,50	0,00	1.197,50	1.197,50
144227 1A20 2	Curso: Alemán en el sector sanitario y agroalimentario	1	0,00%	0,00	0,00	260,90	260,90
144228 1A20 485	Nuevas tecnologías aplicadas a la educación	1	0,00%	0,00	0,00	1,80	1,80
144229 1A20 2	Habilidades informáticas a nivel de usuario	1	0,00%	0,00	-1.609,10	33,40	33,40
144230 1A20 2	Curso Interculturalidad para Cuerpos de Seguridad	---	0,00%	0,00	-1.612,45	0,00	0,00
144231 1A20 2	El informe de auditoría de cuentas: análisis e interpretación	1	0,00%	0,00	0,00	82,80	82,80
144232 1A20 2	Topografía por satélite GPS	1	0,00%	0,00	0,00	129,26	129,26
144233 1A20 2	Árabe magrebí clásico	1	0,00%	0,00	0,00	361,41	361,41

Crédito	Descripción	Financ. Ppal.	Cf. Fin. Ej.	Desviaciones del Ejercicio		Desv. Posit. Acumuladas.	Remanentes de crédito
				Positivas	Negativas		
144234 1A20 2	Curso de formación en interculturalidad para personal sanitario	---	0,00%	0,00	-3.063,90	0,00	0,00
144235 1A20 151	Especialista en gestión empresarial	1	100,00%	900,00	0,00	900,00	900,00
144235 1A20 2	Especialista en gestión empresarial	1	0,00%	0,00	-2.498,76	3.334,21	3.334,21
144235 1A20 60	Especialista en gestión empresarial	1	0,00%	0,00	0,00	49,00	49,00
144236 1A20 2	Curso de formación de cibervoluntarios	1	100,00%	0,00	-250,78	664,22	664,22
144239 1A20 2	Experto en gestión de la calidad en el turismo de negocios	1	0,00%	0,00	-100,87	2.189,63	2.189,63
144240 1A20 2	Experto en ordenación y gestión integrada de espacios litorales	1	0,00%	0,00	-19.200,96	26,58	26,58
144241 1A20 2	Curso Entrenador personal orientado a la salud	1	100,00%	1.004,36	0,00	3.342,88	3.342,88
144242 1A20 2	Curso Redes inalámbricas	1	100,00%	0,00	-4,71	178,00	178,00
144243 1A20 2	EE.PP. Atención inicial y manejo del paciente...	7	100,00%	633,20	0,00	633,20	633,20
144244 1A20 2	EE.PP. Módulo de Inglés comercial	1	0,00%	0,00	0,00	287,25	287,25
144245 1A20 2	EE.PP. Módulo de habilidades directivas	1	0,00%	0,00	-89,60	230,39	230,39
144246 1A20 2	EE.PP. Formación en competencias: Informática	1	0,00%	0,00	0,00	379,66	379,66
144247 1A20 2	EE.PP. Módulo de creación de empresas	1	0,00%	0,00	0,00	73,26	73,26
144248 1A20 2	EE.PP. Tasación de pérdidas causadas por plagas,...	1	0,00%	0,00	-167,74	398,10	398,10
144251 1A20 2	Curso programación de videojuegos con blender y 3D Studio Max	1	0,00%	0,00	-2.920,00	154,00	154,00
144252 1A20 2	3D Studio Max 9: Fundamentos de modelado y animación tridim.	1	0,00%	0,00	0,00	14,30	14,30
144253 1A20 2	Curso El cultivo del melón en sistemas protegidos	1	0,00%	0,00	0,00	48,45	48,45
144254 1A20 2	Curso Ciencia y Sociedad. Una mirada desde las mujeres	1	100,00%	0,00	-4.270,00	1.817,56	1.817,56
144255 1A20 151	Curso de técnicas de relajación: yoga y técnicas perceptivas	1	100,00%	350,00	0,00	350,00	350,00
144255 1A20 2	Curso de técnicas de relajación: yoga y técnicas perceptivas	1	100,00%	725,53	0,00	2.453,53	2.453,53
144256 1A20 2	I Congreso internacional de violencia escolar; bullying	1	100,00%	737,24	0,00	737,24	737,24
144257 1A20 2	Curso de Access avanzado	1	100,00%	100,00	0,00	100,00	100,00
144258 1A20 2	Curso introducción a Access	1	100,00%	100,00	0,00	100,00	100,00
144259 1A20 2	Curso Power Point	1	100,00%	0,00	-1.439,00	100,00	100,00
144260 1A20 2	Curso Excel avanzado	1	100,00%	0,00	-229,10	1.876,90	1.876,90
144261 1A20 2	Curso iniciación a Excel	1	100,00%	418,90	0,00	2.524,90	2.524,90
144262 1A20 151	Curso Word avanzado	1	100,00%	887,00	0,00	887,00	887,00
144262 1A20 2	Curso Word avanzado	1	100,00%	0,00	-1.440,10	958,40	958,40
144263 1A20 151	Curso iniciación a Word	1	100,00%	1.070,00	0,00	1.070,00	1.070,00
144263 1A20 2	Curso iniciación a Word	1	100,00%	70,10	0,00	1.123,10	1.123,10
144265 1A20 151	Curso "La reforma contable y el nuevo P.G.C."	1	100,00%	4.660,00	0,00	4.660,00	4.660,00
144265 1A20 2	Curso "La reforma contable y el nuevo P.G.C."	1	100,00%	0,00	-11.306,60	7.215,53	7.215,53
144266 1A20 2	Experto en Alimentación y Salud Medioambiental	7	100,00%	0,00	-7.956,80	953,20	953,20
144267 1A20 2	Especialista en Gestión Informatizada	---	31,03%	0,00	-1.857,22	0,00	0,00
144268 1A20 2	Experto en Gestión Inmobiliaria	1	100,00%	0,00	-27.508,57	3.373,26	3.373,26
144269 1A20 2	Experto en Protocolo y Comunicación	1	100,00%	0,00	-23.980,21	2.448,19	2.448,19
144273 1A20 2	Curso Praxis jurídica en empresas de economía social	---	100,00%	0,00	-1.080,00	0,00	0,00
144274 1A20 2	Curso Analista de sistemas informáticos	1	100,00%	0,00	-2.310,05	117,00	117,00
144275 1A20 2	Especialista en redes y seguridad informática	1	100,00%	116,16	0,00	116,16	116,16
144277 1A20 2	Curso valoración de estructuras y cubiertas de invernaderos	1	0,00%	0,00	-300,30	193,70	193,70
144278 1A20 2	Curso tasación de pérdidas causadas por plagas,...	1	0,00%	0,00	-3.279,40	1.008,11	1.008,11
144279 1A20 2	Curso Animación al deporte y al ocio para jóvenes voluntarios	1	0,00%	0,00	-1.899,72	600,28	600,28
144280 1A20 2	Curso Voluntariado en el ámbito de la discapacidad sensorial	1	0,00%	0,00	-1.867,46	632,57	632,57

Crédito	Descripción	Financ. Ppal.	Cf. Fin. Ej.	Desviaciones del Ejercicio		Desv. Posit. Acumuladas.	Remanentes de crédito
				Positivas	Negativas		
144281 1A20 2	Curso Voluntariado en el ámbito de la discapacidad motora	1	0,00%	0,00	-1.872,80	627,20	627,20
144282 1A20 2	Curso el papel de los medios de comunicación en la transición	1	100,00%	0,00	-153,90	298,44	298,44
144283 1A20 151	Experto Universitario en intervención con menores infractores	1	100,00%	5.301,00	0,00	5.301,00	5.301,00
144283 1A20 2	Experto Universitario en intervención con menores infractores	7	100,00%	5.983,38	0,00	42.283,38	42.283,38
144283 1A20 60	Experto Universitario en intervención con menores infractores	7	100,00%	476,10	0,00	476,10	476,10
144284 1A20 2	Curso Análisis estadístico de datos:...	1	100,00%	38,66	0,00	38,66	38,66
144285 1A20 2	Curso Guadalínx, habilidades básicas	---	100,00%	0,00	-162,00	0,00	0,00
144286 1A20 2	Curso Admón de distribuciones GNU/LINUX: Guadalínx	1	100,00%	104,50	0,00	104,50	104,50
144287 1A20 2	Curso Principios psicopedagógicos para el profesorado	---	100,00%	0,00	-1.170,00	0,00	0,00
144288 1A20 2	Curso Estrategias de resolución de conflictos y ...	1	100,00%	0,00	-468,00	234,00	234,00
144289 1A20 2	Curso Interculturalidad y educación: modelo almeriense	---	100,00%	0,00	-450,00	0,00	0,00
144290 1A20 151	Curso Educación de salud sexual en jóvenes	1	100,00%	110,00	0,00	110,00	110,00
144290 1A20 2	Curso Educación de salud sexual en jóvenes	1	100,00%	363,80	0,00	363,80	363,80
144291 1A20 2	II Jornadas Nacionales de atención integral al mayor con demencia	1	100,00%	872,96	0,00	872,96	872,96
144292 1A20 2	Curso Analista de seguridad informática: edición virtual	1	100,00%	297,48	0,00	297,48	297,48
144293 1A20 2	Curso Detective Privado: Granada	1	100,00%	55.125,00	0,00	55.125,00	55.125,00
144295 1A20 2	Curso Conducción con seguridad en condiciones de emergencia	1	100,00%	81,68	0,00	81,68	81,68
144296 1A20 151	Curso de primeros auxilios	1	100,00%	150,00	0,00	150,00	150,00
144296 1A20 2	Curso de primeros auxilios	1	100,00%	2.974,81	0,00	2.974,81	2.974,81
144297 1A20 2	Curso Trabajo en equipo	1	100,00%	60,18	0,00	60,18	60,18
144298 1A20 2	Curso Introducción al video digital	1	100,00%	2.367,11	0,00	2.367,11	2.367,11
144299 1A20 2	Curso Especialista en asesoramiento financiero	1	100,00%	23.106,93	0,00	23.106,93	23.106,93
144301 1A20 2	Curso Universidad y objetivos de desarrollo del milenio	1	100,00%	448,80	0,00	448,80	448,80
144302 1A20 2	Curso Mujeres y Literatura	1	100,00%	2.233,47	0,00	2.233,47	2.233,47
144303 1A20 2	Curso Hablar en público	1	100,00%	2.266,20	0,00	2.266,20	2.266,20
144304 1A20 2	Curso Control de gestión	1	100,00%	29,55	0,00	29,55	29,55
144305 1A20 2	Curso Formación de la competencia lecto-literaria	1	100,00%	277,78	0,00	277,78	277,78
144306 1A20 2	Curso Técnico en evaluación y tratamiento integral del deportista	1	100,00%	235,78	0,00	235,78	235,78
144310 1A20 2	Curso Aplicaciones clínicas de la hipnosis	1	100,00%	9,52	0,00	9,52	9,52
144311 1A20 151	Curso Técnicas de contención muscular y vendaje...	1	100,00%	1.460,00	0,00	1.460,00	1.460,00
144311 1A20 2	Curso Técnicas de contención muscular y vendaje...	1	100,00%	4.722,64	0,00	4.722,64	4.722,64
144312 1A20 2	Talleres Neuropsicología cognitiva clínica	1	100,00%	969,68	0,00	969,68	969,68
144314 1A20 2	Máster en comunicación social	1	100,00%	24.033,82	0,00	24.033,82	24.033,82
144315 1A20 2	Máster en Asesoría y gestión jurídica en empresas...	1	100,00%	0,01	0,00	0,01	0,01
144316 1A20 151	Máster en Intervención en trastornos psicológicos en infancia...	1	100,00%	420,00	0,00	420,00	420,00
144316 1A20 2	Máster en Intervención en trastornos psicológicos en infancia...	1	100,00%	42.021,21	0,00	42.021,21	42.021,21
144317 1A20 2	Máster en Tratamiento del trastorno mental grave	1	100,00%	13.500,00	0,00	13.500,00	13.500,00
144320 1A20 13	Máster en Energía Solar	1	100,00%	900,00	0,00	900,00	900,00
144320 1A20 151	Máster en Energía Solar	1	100,00%	5.340,00	0,00	5.340,00	5.340,00
144320 1A20 2	Máster en Energía Solar	1	81,04%	28.291,65	0,00	28.291,65	34.909,58
144321 1A20 151	Máster en Demencias y enfermedad de Alzheimer	1	100,00%	811,00	0,00	811,00	811,00
144321 1A20 2	Máster en Demencias y enfermedad de Alzheimer	1	100,00%	25.300,45	0,00	25.300,45	25.300,45
144322 1A20 151	Máster en Psicología clínica y de la salud	1	100,00%	1.250,00	0,00	1.250,00	1.250,00
144322 1A20 2	Máster en Psicología clínica y de la salud	1	100,00%	16.420,00	0,00	16.420,00	16.420,00

Crédito	Descripción	Financ. Ppal.	Cf. Fin. Ej.	Desviaciones del Ejercicio		Desv. Posit. Acumuladas.	Remanentes de crédito
				Positivas	Negativas		
144323 1A20 2	Máster en Prevención de riesgos laborales	1	100,00%	19.172,43	0,00	19.172,43	19.172,43
144324 1A20 2	Máster en Dirección y gestión de los recursos humanos	1	100,00%	55.619,36	0,00	55.619,36	55.619,36
144325 1A20 2	Máster en Comercio internacional y empowerment	1	100,00%	34.202,40	0,00	34.202,40	34.202,40
144326 1A20 2	Máster en Gestión bancaria y habilidades directivas	1	100,00%	50.704,77	0,00	50.704,77	50.704,77
144328 1A20 151	Curso de Amadeus	1	100,00%	180,00	0,00	180,00	180,00
144328 1A20 2	Curso de Amadeus	1	100,00%	2.475,00	0,00	2.475,00	2.475,00
144329 1A20 2	Curso Animación nocturna: alternativa al consumo de drogas	1	100,00%	292,89	0,00	292,89	292,89
144330 1A20 151	Curso Valoración de daños y de fincas rústicas	1	100,00%	2.282,00	0,00	2.282,00	2.282,00
144330 1A20 2	Curso Valoración de daños y de fincas rústicas	1	100,00%	587,28	0,00	587,28	587,28
144331 1A20 2	Curso Introducción a la programación con agentes software	1	100,00%	164,05	0,00	164,05	164,05
144333 1A20 2	Curso Instalación y configuración de sistemas informáticos	1	100,00%	135,12	0,00	135,12	135,12
144334 1A20 2	Curso VOIP y ASTERISK	1	100,00%	180,30	0,00	180,30	180,30
144335 1A20 2	Curso Aprendiendo a dirigir empresas	1	83,69%	2.951,80	0,00	2.951,80	3.527,20
144337 1A20 2	Curso Edición de vídeo digital	1	100,00%	144,00	0,00	144,00	144,00
144338 1A20 151	Curso Analista de seguridad informática	1	100,00%	1.601,00	0,00	1.601,00	1.601,00
144338 1A20 2	Curso Analista de seguridad informática	1	100,00%	1.215,55	0,00	1.215,55	1.215,55
144338 1A20 60	Curso Analista de seguridad informática	1	100,00%	53,94	0,00	53,94	53,94
144340 1A20 151	Curso de Inteligencia emocional	1	100,00%	180,00	0,00	180,00	180,00
144340 1A20 2	Curso de Inteligencia emocional	1	100,00%	1.985,47	0,00	1.985,47	1.985,47
144343 1A20 13	Curso Técnico en prevención y tratamiento integral del deportista	1	100,00%	250,00	0,00	250,00	250,00
144343 1A20 151	Curso Técnico en prevención y tratamiento integral del deportista	1	100,00%	1.700,00	0,00	1.700,00	1.700,00
144343 1A20 2	Curso Técnico en prevención y tratamiento integral del deportista	1	100,00%	1.685,69	0,00	1.685,69	1.685,69
144347 1A20 2	Curso Peritaciones en cultivos protegidos	1	100,00%	2.181,68	0,00	2.181,68	2.181,68
144349 1A20 2	Curso Introducción a los sistemas de planificación de recursos...	---	0,00%	0,00	0,00	0,00	100,00
145001 1A20 2	25 Reunión Nacional de la Ciencia del Suelo	8	100,00%	1.200,00	0,00	1.211,84	1.211,84
145002 1A20 2	La Paz en las Culturas políticas mediterráneas	1	0,00%	0,00	-736,00	3.944,82	3.944,82
145003 1A20 2	Seminario sobre sexo, clase y raza	6	0,00%	0,00	0,00	0,09	0,09
145003 1A20 60	Seminario sobre sexo, clase y raza	6	0,00%	0,00	0,00	0,01	0,01
145005 1A20 2	Los Estudios de las Mujeres	5	0,00%	0,00	0,00	1.200,00	1.200,00
145006 1A20 2	Congreso Internacional de Análisis del discurso oral	9	0,00%	0,00	0,00	106,33	106,33
145008 1A20 2	Ciclo Conferencias Análisis Territoriales	9	0,00%	0,00	0,00	28,61	28,61
145009 1A20 2	Encuentro sobre la Formación del Profesorado Universitario	6	0,00%	0,00	0,00	232,75	232,75
145011 1A20 2	IX Encuentro Nacional de Programas Universitarios para Mayores	6	0,00%	0,00	0,00	5.915,17	5.915,17
145013 1A20 2	España y Portugal en la Unión Europea	6	100,00%	0,00	-5.542,57	7.592,89	7.592,89
145014 1A20 2	IV Congreso Internacional de Necesidades educativas especiales	7	100,00%	0,00	-1.312,61	124,65	124,65
145017 1A20 2	Congreso "La problemática de los delitos ..."	3	0,00%	0,00	0,00	55,32	55,32
145019 1A20 2	Congreso FIMAMIF	3	0,00%	0,00	-34,77	3.019,28	3.019,28
145020 1A20 2	Seminario "Uso de estrategias comunicativas ..."	3	0,00%	0,00	-103,56	709,73	709,73
145021 1A20 2	Jornadas Nacionales de Atención Integral al Mayor con Demencia	8	88,51%	0,00	-5.636,90	2.478,11	2.478,11
145022 1A20 2	I Jornadas Nacionales de violencia escolar	8	100,00%	2.788,41	0,00	3.856,84	3.856,84
145023 1A20 2	Jornadas La Cooperación Judicial en Europa	---	0,00%	0,00	-292,99	0,00	0,00
145024 1A20 2	Jornadas sobre aplicaciones de las tecnologías de la información	8	100,00%	895,87	0,00	2.165,51	2.165,51
145026 1A20 2	Jornadas nuevo Estatuto de Autonomía	6	0,00%	0,00	-788,00	237,00	237,00
145029 1A20 2	V Jornadas centros de Recursos para el Aprendizaje e Invest.	---	0,00%	0,00	-8.467,50	0,00	0,00

Crédito	Descripción	Financ. Ppal.	Cf. Fin. Ej.	Desviaciones del Ejercicio		Desv. Posit. Acumuladas.	Remanentes de crédito
				Positivas	Negativas		
145030 1A20 2	Curso SIG y Recursos Hídricos	1	100,00%	4.048,21	0,00	4.102,59	4.102,59
145034 1A20 2	I Congreso Internacional de Bullying	5	100,00%	0,00	-16.247,99	4.038,57	4.038,57
145035 1A20 2	XXVI Congreso Internacional de la A.E.S.L.A.	1	100,00%	21.496,31	0,00	21.934,51	21.934,51
145035 1A20 60	XXVI Congreso Internacional de la A.E.S.L.A.	1	100,00%	240,80	0,00	240,80	240,80
145036 1A20 2	XXIII Encuentros de Didáctica de las Ciencias Experimentales	1	85,31%	377,45	0,00	377,45	442,43
145036 1A20 60	XXIII Encuentros de Didáctica de las Ciencias Experimentales	1	100,00%	264,82	0,00	264,82	264,82
145037 1A20 2	Jornadas sobre nuevos instrumentos procesales para la tutela...	5	100,00%	0,00	-975,00	104,51	104,51
145038 1A20 2	Curso implicaciones procesales de la ley, igualdad efectiva	5	100,00%	0,00	-1.991,54	1,46	1,46
145039 1A20 2	Curso Programa de sensibilización sobre violencia de genero	5	100,00%	0,00	-3.960,21	149,79	149,79
145040 1A20 2	Seminario diagnóstico desde la perspectiva de género...	---	40,79%	0,00	-5.310,00	0,00	0,00
145041 1A20 2	La violencia contra las mujeres: pasado y presente	---	100,00%	0,00	-2.425,00	0,00	0,00
145042 1A20 2	Ciclo conferencias, los estudios de las mujeres, de genero y...	---	100,00%	0,00	-1.346,00	0,00	0,00
145043 1A20 2	Mujeres y literatura, del mundo clásico a la postmodernidad	---	0,00%	0,00	-1.062,00	0,00	0,00
145045 1A20 2	Congreso Niños y niñas inmigrantes tras su futuro...	6	78,40%	5.974,16	0,00	5.974,16	7.619,82
145046 1A20 151	X Congreso Nacional y V Internacional de Enfermería	1	100,00%	500,00	0,00	500,00	500,00
145046 1A20 2	X Congreso Nacional y V Internacional de Enfermería	1	100,00%	2.829,16	0,00	2.829,16	2.829,16
145047 1A20 2	IV Curso Nacional de Genética	1	80,28%	2.345,61	0,00	2.345,61	2.921,93
145048 1A20 151	VII Jornadas Actividad docente e inv. en Ingeniería Agroforestal	7	100,00%	700,00	0,00	700,00	700,00
145048 1A20 2	VII Jornadas Actividad docente e inv. en Ingeniería Agroforestal	7	73,54%	799,69	0,00	799,69	1.087,35
145049 1A20 2	8TH int. workshop on seismic microzoning and risk reduction	7	100,00%	1.200,00	0,00	1.200,00	1.200,00
145052 1A20 2	Homenaje Internacional a la escritora Montserrat del Amo	1	100,00%	5.053,81	0,00	5.053,81	5.053,81
145053 1A20 2	Exposición transición a la Democracia en Almería	8	100,00%	13.500,00	0,00	13.500,00	13.500,00
145054 1A20 2	Jornadas "Procedimientos tributarios nacionales"	7	100,00%	6.035,06	0,00	6.035,06	6.035,06
145055 1A20 2	VII Congreso de Economía Agraria	9	100,00%	95,68	0,00	95,68	95,68
145057 1A20 2	Jornadas Tributarias - Subvención Ministerio	9	100,00%	1.491,47	0,00	1.491,47	1.491,47
146001 3A00 2	Estudio de las mujeres: síntesis y perspectivas. VIII Edición	1	100,00%	7.679,79	0,00	7.679,79	7.679,79
149001 1A20 2	Exámenes del Instituto Cervantes	1	88,27%	3.192,13	0,00	3.830,98	4.255,25
149002 1A20 2	Exámenes Universidad de Cambridge	1	100,00%	0,00	-12.888,02	1.744,71	1.744,71
149003 1A20 2	Cursos propios del Centro de Lenguas	1	100,00%	12.839,93	0,00	13.216,97	13.216,97
149004 1A20 2	Cursos de FPO	1	100,00%	28.306,22	0,00	30.642,30	30.642,30
149005 1A20 2	Traducciones Centro de Lenguas	3	88,06%	331,93	0,00	331,93	376,92
201101 2A00 151	Programas de Investigación Centralizados	9	100,00%	14,27	0,00	14,27	14,27
201101 2A00 64	Programas de Investigación Centralizados	9	100,00%	0,00	-183.355,72	1.952.264,61	1.952.264,61
201102 2A00 64	Plan Propio de Investigación	8	100,00%	0,00	-306.111,88	416.285,67	416.285,67
201103 1A20 482	Becarios de Servicios Internos	6	0,00%	0,00	0,00	4.155,59	24.448,78
233004 1A20 2	Nuevos estudios de Psicología	1	0,00%	0,00	0,00	1.009,70	1.009,70
233007 1A20 2	Nuevos estudios Ciencias Químicas	1	0,00%	0,00	0,00	19,44	19,44
233016 1A20 151	Seminario Estudio de las Mujeres UALM	6	100,00%	4.595,22	0,00	4.595,22	4.595,22
233016 1A20 2	Seminario Estudio de las Mujeres UALM	6	100,00%	19.321,00	0,00	22.641,95	22.641,95
233022 1A20 2	Cátedra Jean Monnet	6	100,00%	3.586,24	0,00	5.895,11	5.895,11
233024 1A20 2	Euc. Pesic. Resid. Work. (EPRW '98)	---	0,00%	0,00	-127,34	0,00	0,00
233043 1A20 2	I Jorn. Enfermería Científica	5	100,00%	1.709,16	0,00	5.390,09	5.390,09
233047 1A20 2	El 98: una enseñanza histórica	1	0,00%	0,00	0,00	11,69	11,69
233063 1A20 2	Programa Diversidad Integr.	---	0,00%	0,00	-47.724,25	0,00	0,00

Crédito	Descripción	Financ. Ppal.	Cf. Fin. Ej.	Desviaciones del Ejercicio		Desv. Posit. Acumuladas.	Remanentes de crédito
				Positivas	Negativas		
233066 1A20 2	Congreso Inmigración	6	100,00%	12.336,37	0,00	27.574,55	27.574,55
233074 1A20 2	Congr. Historia Trans. España	5	75,16%	141,68	0,00	1.762,45	1.809,28
233092 1A20 151	Diseño Eval. Prog. Educ. Multicultural	---	100,00%	0,00	-650,00	0,00	0,00
233092 1A20 2	Diseño Eval. Prog. Educ. Multicultural	5	100,00%	16.401,95	0,00	35.262,88	35.262,88
233099 1A20 13	Servicio de atención a las víctimas de delitos	7	0,00%	0,00	0,00	17.102,32	17.102,32
233099 1A20 2	Servicio de atención a las víctimas de delitos	7	0,00%	0,00	0,00	78,12	78,12
233110 1A20 2	Responsabilidad penal y Jovenes	9	85,16%	1.346,02	0,00	1.536,60	1.771,12
233115 1A20 2	Cursos de la Facultad de Humanidades	1	0,00%	0,00	0,00	98,95	98,95
233116 1A20 2	Congreso SEG2005	5	0,00%	0,00	0,00	782,18	782,18
233120 1A20 2	Jornadas de Educación Multicultural	7	0,00%	0,00	0,00	35.136,25	35.136,25
233122 1A20 2	XVII Reunión Anual ASEPELT-ESPAÑA	1	0,00%	0,00	0,00	26,06	26,06
233127 1A20 2	Congreso "Nicolás Salmerón: a propósito del centenario de ..."	1	0,00%	0,00	0,00	192,28	192,28
233128 1A20 2	IV Congreso Intern. "La Calidad Educativa"	7	0,00%	0,00	-2.040,09	588,47	588,47
233133 1A20 2	Asociación "Taller de Educación Ambiental"	6	100,00%	34,05	0,00	234,20	234,20
233135 1A20 2	II Simposio Internacional de Derecho Concordatario	7	100,00%	0,00	-16,93	0,71	0,71
233136 1A20 2	Guías docente adaptación al Espacio Europeo	6	0,00%	0,00	0,00	2.040,06	2.040,06
233141 1A20 2	C:G: Miguel Soriano Rodríguez, Transf. de la Univ. Granada	7	0,00%	0,00	-604,30	764,16	764,16
233146 1A20 2	Jornadas sobre estilos de dirección 2004	---	0,00%	0,00	0,00	0,00	6,41
233148 1A20 2	III Simposio Intern. Traducción, texto e interferencias	1	0,00%	0,00	0,00	287,47	287,47
233149 1A20 2	XXXV Euro Working Group on Financial Modelling	1	0,00%	0,00	0,00	543,51	543,51
233150 1A20 2	International Symposium on Soilless Culture and Hydroponics	1	0,00%	0,00	0,00	0,13	0,13
233152 1A20 2	Congr. Internacional Mediterráneo de Matemáticas Almería 2005	8	100,00%	1.500,00	0,00	2.216,21	2.216,21
233156 1A20 2	Edición de la Revista de Investigación Psicoeducativa	3	74,56%	0,00	-322,26	135,29	135,29
233157 1A20 2	Convenio Memoria Histórica	6	100,00%	6.817,73	0,00	9.817,73	9.817,73
233158 1A20 2	Cátedra de Internacionalización - Extenda	6	100,00%	250,00	0,00	690,80	690,80
233159 1A20 13	Memoria Histórica. Proyecto sobre la actuación del Tribunal...	9	100,00%	0,00	-1.687,09	1.109,17	1.109,17
233159 1A20 16	Memoria Histórica. Proyecto sobre la actuación del Tribunal...	9	100,00%	0,00	-389,00	300,97	300,97
233159 1A20 2	Memoria Histórica. Proyecto sobre la actuación del Tribunal...	9	100,00%	0,00	-13.872,09	1.136,45	1.136,45
233160 1A20 2	Centro de estudios y exposición de los Juegos Mediterráneos	7	0,00%	0,00	-14.099,97	5.466,67	5.466,67
233160 1A20 60	Centro de estudios y exposición de los Juegos Mediterráneos	7	0,00%	0,00	0,00	56,84	56,84
233162 3A00 2	Convenio bicicletas	3	0,00%	0,00	0,00	36,00	174,00
233163 1A20 2	Revista European Journal of Education and Psychology	8	100,00%	284,32	0,00	284,32	284,32
244201 1A20 2	Dpto. Álgebra y Análisis Matemático	6	27,35%	502,07	0,00	502,07	1.835,97
244201 1A20 60	Dpto. Álgebra y Análisis Matemático	6	0,00%	0,00	0,00	692,13	3.195,06
244201 1A20 66	Dpto. Álgebra y Análisis Matemático	---	0,00%	0,00	0,00	0,00	144,01
244202 1A20 2	Dpto. Arquitectura de Computadores y Electrónica	6	25,03%	6.133,45	0,00	6.133,45	24.503,83
244202 1A20 60	Dpto. Arquitectura de Computadores y Electrónica	6	0,00%	0,00	0,00	213,98	2.106,23
244203 1A20 2	Dpto. Biología Aplicada	6	0,00%	0,00	0,00	2.886,04	27.258,06
244203 1A20 60	Dpto. Biología Aplicada	---	0,00%	0,00	0,00	0,00	1.964,48
244204 1A20 2	Dpto. Biología Vegetal y Ecología	---	0,00%	0,00	0,00	0,00	724,73
244204 1A20 60	Dpto. Biología Vegetal y Ecología	---	0,00%	0,00	0,00	0,00	762,91
244207 1A20 2	Dpto. Didáctica y Organización Escolar	---	0,00%	0,00	0,00	0,00	16.206,46
244207 1A20 60	Dpto. Didáctica y Organización Escolar	6	0,00%	0,00	0,00	79,16	278,70
244209 1A20 2	Dpto. Dirección y Gestión de Empresas	6	25,46%	0,00	-22.984,40	87,47	87,47

Crédito	Descripción	Financ. Ppal.	Cf. Fin. Ej.	Desviaciones del Ejercicio		Desv. Posit. Acumuladas.	Remanentes de crédito
				Positivas	Negativas		
244209 1A20 60	Dpto. Dirección y Gestión de Empresas	6	0,00%	0,00	0,00	8.556,32	15.251,01
244210 1A20 2	Dpto. Economía Aplicada	---	0,00%	0,00	0,00	0,00	949,37
244210 1A20 60	Dpto. Economía Aplicada	---	0,00%	0,00	0,00	0,00	215,58
244211 1A20 2	Dpto. Edafología y Química Agrícola	---	0,00%	0,00	0,00	0,00	8.797,98
244211 1A20 60	Dpto. Edafología y Química Agrícola	---	0,00%	0,00	0,00	0,00	726,37
244212 1A20 2	Dpto. Estadística y Matemática Aplicada	---	0,00%	0,00	0,00	0,00	58.505,32
244212 1A20 60	Dpto. Estadística y Matemática Aplicada	---	0,00%	0,00	0,00	0,00	8.215,04
244214 1A20 2	Dpto. Filología	---	0,00%	0,00	0,00	0,00	8.941,26
244214 1A20 60	Dpto. Filología	6	0,00%	0,00	0,00	783,51	2.947,62
244215 1A20 2	Dpto. Filología Inglesa y Alemana	---	0,00%	0,00	0,00	0,00	6.082,22
244215 1A20 60	Dpto. Filología Inglesa y Alemana	---	0,00%	0,00	0,00	0,00	185,88
244216 1A20 2	Dpto. Ciencias Humanas y Sociales	---	0,00%	0,00	0,00	0,00	19.091,82
244216 1A20 60	Dpto. Ciencias Humanas y Sociales	---	0,00%	0,00	0,00	0,00	5.931,13
244217 1A20 2	Dpto. Física Aplicada	---	0,00%	0,00	0,00	0,00	16.092,96
244217 1A20 60	Dpto. Física Aplicada	---	0,00%	0,00	0,00	0,00	1,02
244217 1A20 66	Dpto. Física Aplicada	---	0,00%	0,00	0,00	0,00	154,21
244218 1A20 2	Dpto. Geometría, Topología y Q. Orgánica	6	28,39%	16,15	0,00	17,65	58,37
244218 1A20 60	Dpto. Geometría, Topología y Q. Orgánica	---	0,00%	0,00	0,00	0,00	110,55
244219 1A20 2	Dpto. Hidrogeología y Q. Analítica	---	0,00%	0,00	0,00	0,00	2.407,58
244219 1A20 60	Dpto. Hidrogeología y Q. Analítica	---	0,00%	0,00	0,00	0,00	627,33
244219 1A20 66	Dpto. Hidrogeología y Q. Analítica	---	0,00%	0,00	0,00	0,00	29,00
244220 1A20 2	Dpto. Historia, Geografía e Hª del Arte	---	0,00%	0,00	0,00	0,00	28.253,71
244220 1A20 60	Dpto. Historia, Geografía e Hª del Arte	6	0,00%	0,00	0,00	322,99	2.896,81
244221 1A20 2	Dpto. Ingeniería Química	---	0,00%	0,00	0,00	0,00	5.474,19
244221 1A20 60	Dpto. Ingeniería Química	6	0,00%	0,00	0,00	2.416,82	2.633,23
244221 1A20 64	Dpto. Ingeniería Química	---	0,00%	0,00	0,00	0,00	382,98
244222 1A20 2	Dpto. Ingeniería Rural	---	0,00%	0,00	0,00	0,00	63,36
244222 1A20 60	Dpto. Ingeniería Rural	---	0,00%	0,00	0,00	0,00	22.534,17
244223 1A20 2	Dpto. Lenguajes y Computación	6	14,24%	27,53	0,00	27,53	193,31
244223 1A20 60	Dpto. Lenguajes y Computación	---	0,00%	0,00	0,00	0,00	684,61
244223 1A20 66	Dpto. Lenguajes y Computación	---	0,00%	0,00	0,00	0,00	17,63
244224 1A20 2	Dpto. Personalidad, Evaluación y Tratamiento Psic.	6	20,85%	0,00	-3,02	17,40	17,40
244224 1A20 60	Dpto. Personalidad, Evaluación y Tratamiento Psic.	6	0,00%	0,00	0,00	13,23	100,99
244225 1A20 2	Dpto. Psicología Evolutiva y de la Educación	---	0,00%	0,00	0,00	0,00	43.811,07
244225 1A20 60	Dpto. Psicología Evolutiva y de la Educación	6	0,00%	0,00	0,00	632,32	1.773,36
244226 1A20 2	Dpto. Química Física, Bioquímica y Q. Inorgánica	---	0,00%	0,00	0,00	0,00	9.902,40
244226 1A20 60	Dpto. Química Física, Bioquímica y Q. Inorgánica	---	0,00%	0,00	0,00	0,00	2.841,64
244228 1A20 2	Dpto. Enfermería y Fisioterapia	---	0,00%	0,00	0,00	0,00	7.634,19
244228 1A20 60	Dpto. Enfermería y Fisioterapia	6	0,00%	0,00	0,00	7,75	1.064,87
244231 1A20 2	Dpto. Neurociencia y Ciencias de la Salud	6	0,00%	0,00	0,00	8.295,16	19.339,41
244231 1A20 60	Dpto. Neurociencia y Ciencias de la Salud	6	0,00%	0,00	0,00	88,59	637,05
244232 1A20 2	Dpto. Didáctica de la Matemática y CC. Experiment.	---	0,00%	0,00	0,00	0,00	16.842,63
244232 1A20 60	Dpto. Didáctica de la Matemática y CC. Experiment.	6	0,00%	0,00	0,00	1.189,73	4.235,22
244233 1A20 2	Dpto. Didáctica de la Lengua, Lit. y CC. Sociales	---	0,00%	0,00	0,00	0,00	13.634,81

Crédito	Descripción	Financ. Ppal.	Cf. Fin. Ej.	Desviaciones del Ejercicio		Desv. Posit. Acumuladas.	Remanentes de crédito
				Positivas	Negativas		
244233 1A20 60	Dpto. Didáctica de la Lengua, Lit. y CC. Sociales	6	0,00%	0,00	0,00	1.779,00	5.844,24
244234 1A20 2	Dpto. Filología Francesa, Lingüística y Didácticas de la Expr.	---	0,00%	0,00	0,00	0,00	2.462,39
244235 1A20 2	Dpto. Derecho Privado	6	12,45%	606,84	0,00	606,84	4.873,01
244235 1A20 60	Dpto. Derecho Privado	6	0,00%	0,00	0,00	117,05	718,32
244237 1A20 2	Dpto. Tomás y Valiente	---	0,00%	0,00	0,00	0,00	3.165,16
244237 1A20 60	Dpto. Tomás y Valiente	---	0,00%	0,00	0,00	0,00	2.701,56
244238 1A20 2	Dpto. Derecho 4	6	40,50%	6.512,84	0,00	6.512,84	16.080,80
244238 1A20 60	Dpto. Derecho 4	6	0,00%	0,00	0,00	349,86	1.960,22
244239 1A20 2	Dpto. Producción Vegetal	---	0,00%	0,00	0,00	0,00	11.078,83
244239 1A20 60	Dpto. Producción Vegetal	---	0,00%	0,00	0,00	0,00	3.991,96
300039 2A00 64	Proyecto de Inv. Trinidad Angosto Trillo	8	0,00%	0,00	-86,00	55,28	55,28
300041 2A00 64	Proyecto de Inv. José Luis Callejón Baena	8	0,00%	0,00	0,00	3.314,11	3.314,11
300052 2A00 64	Proyecto de Inv. Tomás Cabello García	8	0,00%	0,00	-215,81	148,66	148,66
300053 2A00 64	Proyecto de Inv. Alberto A. Marín Marín	8	0,00%	0,00	0,00	5.879,15	5.879,15
300054 2A00 64	Proyecto de Inv. José Salazar Mato	12	0,00%	0,00	0,00	2,40	2,40
300056 2A00 64	Proyecto de Inv. Rafael Cañero León	8	0,00%	0,00	0,00	284,15	284,15
300058 2A00 64	Proyecto de Inv. Julio Cesar Tello Marquina	2	100,00%	1.970,31	0,00	7.174,73	7.174,73
300081 2A00 64	Proyecto de Inv. Cecilio Oyonarte Gutiérrez	2	0,00%	0,00	-123,25	101,76	101,76
300096 2A00 64	Proyecto de Inv. Santiago Bonachela Castaño	8	0,00%	0,00	-5,00	1.000,27	1.000,27
300099 2A00 64	Proyecto de Inv. Emilio Galdeano Gómez	8	0,00%	0,00	0,00	0,25	0,25
300108 2A00 64	Proyecto de Inv. Manuel Berenguel Soria	8	0,00%	0,00	0,00	29,74	29,74
300117 2A00 64	Proyecto de Inv. Antonio Valverde García	---	0,00%	0,00	-0,98	0,00	0,00
300123 2A00 64	Proyecto de Inv. Antonio José Fernández Barbero	8	0,00%	0,00	0,00	3.966,69	3.966,69
300125 2A00 64	Proyecto de Inv. Fco. Javier Moyano López	8	0,00%	0,00	-2.124,26	15.670,30	15.670,30
300130 2A00 64	Proyecto de Inv. Francisco Andújar Castillo	---	100,00%	0,00	-1.496,85	0,00	0,00
300131 2A00 64	Proyecto de Inv. Luis Cortés Rodríguez	---	100,00%	0,00	-145,30	0,00	0,00
300138 2A00 64	Proyecto de Inv. Francisco Camacho Ferre	8	100,00%	0,00	-1.732,24	8.166,64	8.166,64
300147 2A00 64	Proyecto de Inv. José Luis Guil Guerrero	8	100,00%	198,84	0,00	2.776,36	2.776,36
300149 2A00 64	Proyecto de Inv. Manuel Sánchez Pérez	8	0,00%	0,00	-114,03	3.074,71	3.074,71
300150 2A00 64	Proyecto de Inv. Andrés Sánchez Picón	8	0,00%	0,00	-507,91	709,65	709,65
300154 2A00 64	Proyecto de Inv. Mª Ángeles Iniesta Bonillo	8	0,00%	0,00	0,00	0,03	0,03
300157 2A00 64	Proyecto de Inv. Antonia Garrido Frenich	12	100,00%	2.500,00	0,00	5.842,03	5.842,03
300159 2A00 64	Proyecto de Inv. Manuel Sánchez Pérez	8	0,00%	0,00	0,00	5.179,10	5.179,10
300160 2A00 64	Proyecto de Inv. Julián Sánchez-Hermosilla López	8	0,00%	0,00	0,00	249,27	249,27
300163 2A00 64	Proyecto de Inv. Carmelo Rodríguez Torreblanca	3	0,00%	0,00	-9.150,40	27.817,86	27.817,86
300164 2A00 64	Proyecto de Inv. Carmelo Rodríguez Torreblanca	8	0,00%	0,00	0,00	1.183,54	1.183,54
300168 2A00 64	Proyecto de Inv. José Antonio Sánchez Pérez	---	100,00%	0,00	-796,22	0,00	0,00
300174 2A00 64	Proyecto de Inv. Pablo Barranco Vega	---	0,00%	0,00	-133,77	0,00	0,00
300185 2A00 64	Proyecto de Inv. Fernando Sánchez Rodrigo	8	0,00%	0,00	0,00	3.301,45	3.301,45
300188 2A00 64	Proyecto de Inv. Julio César Tello Marquina	8	0,00%	0,00	-3.244,23	161,97	161,97
300193 2A00 64	Proyecto de Inv. Rafael Lozano Ruiz	8	0,00%	0,00	0,00	1.272,19	1.272,19
300197 2A00 64	Proyecto de Inv. Ana Araceli Peña Fernández	8	100,00%	0,00	-173,41	6.440,19	6.440,19
300198 2A00 64	Proyecto de Inv. Francisco Rodríguez Díaz	8	100,00%	0,00	-90,97	32,57	32,57
300200 2A00 64	Proyecto de Inv. Pedro Martínez Ruano	8	0,00%	0,00	-549,00	270,75	270,75

Crédito	Descripción	Financ. Ppal.	Cf. Fin. Ej.	Desviaciones del Ejercicio		Desv. Posit. Acumuladas.	Remanentes de crédito
				Positivas	Negativas		
300201 2A00 64	Proyecto de Inv. Juan Valenzuela Manjón-Cabeza	8	0,00%	0,00	-47,50	142,42	142,42
300202 2A00 64	Proyecto de Inv. Diego Luis Valera Martínez	8	0,00%	0,00	-1.928,63	4.246,10	4.246,10
300204 2A00 64	Proyecto de Inv. Carlos Vargas Vasserot	8	0,00%	0,00	-113,00	9.728,62	9.728,62
300209 2A00 64	Proyecto de Inv. Pablo Pumares Fernández	8	0,00%	0,00	0,00	1.018,99	1.018,99
300223 2A00 64	Proyecto de Inv. Manuel López Muñoz	12	0,00%	0,00	0,00	13,20	13,20
300229 2A00 64	Proyecto de Inv. Julián Sánchez-Hermosilla López	8	0,00%	0,00	0,00	5,69	5,69
300237 2A00 64	Proyecto de Inv. Manuel Sánchez Pérez	12	0,00%	0,00	0,00	32.211,82	32.211,82
300254 2A00 64	Proyecto de Inv. Manuel Díaz López	8	100,00%	0,00	-7.303,44	7.395,21	7.395,21
300255 2A00 64	Proyecto de Inv. Manuel Jamilena Quesada	---	0,00%	0,00	-0,71	0,00	0,00
300256 2A00 64	Proyecto de Inv. Antonio Vargas Berenguel	12	0,00%	0,00	0,00	13,40	13,40
300261 2A00 64	Proyecto de Inv. Mª José Cazorla González	12	0,00%	0,00	0,00	0,12	0,12
300269 2A00 64	Proyecto de Inv. Gabriel Núñez Ruiz	12	0,00%	0,00	0,00	0,52	0,52
300276 2A00 64	Proyecto de Inv. Francisco J. Moyano López	8	0,00%	0,00	0,00	15,75	15,75
300277 2A00 64	Proyecto de Inv. Antonio José Fernández Barbero	12	0,00%	0,00	0,00	0,65	0,65
300278 2A00 64	Proyecto de Inv. Juan Mota Poveda	---	0,00%	0,00	-5.538,18	0,00	0,00
300282 2A00 64	Proyecto de Inv. Jesús Gil Roales-Nieto	---	0,00%	0,00	-53,21	0,00	0,00
300284 2A00 64	Proyecto de Inv. José Luis Martínez Vidal	9	0,00%	0,00	0,00	2.250,00	2.250,00
300288 2A00 64	Proyecto de Inv. Felipe Rodríguez Vico	8	0,00%	0,00	0,00	0,95	0,95
300289 2A00 64	Proyecto de Inv. Manuel Díaz López	8	0,00%	0,00	0,00	540,26	540,26
300290 2A00 64	Proyecto de Inv. María Martínez Galera	---	0,00%	0,00	-0,27	0,00	0,00
300291 2A00 64	Proyecto de Inv. José Luis Martínez Vidal	8	0,00%	0,00	0,00	9,03	9,03
300292 2A00 64	Proyecto de Inv. Mª José Sánchez-Muros Lozano	12	100,00%	241,46	0,00	241,46	241,46
300293 2A00 64	Proyecto de Inv. Antonia Garrido Frenich	---	0,00%	0,00	-1.686,61	0,00	0,00
300294 2A00 64	Proyecto de Inv. Fco. Javier Alarcón López	12	0,00%	0,00	-43,83	14.312,15	14.312,15
300296 2A00 64	Proyecto de Inv. José Luis Guil Guerrero	8	0,00%	0,00	0,00	1.063,14	1.063,14
300297 2A00 64	Proyecto de Inv. Juan Capel Salinas	8	0,00%	0,00	0,00	113,28	113,28
300298 2A00 64	Proyecto de Inv. Rafael Lozano Ruiz	8	0,00%	0,00	0,00	17,69	17,69
300299 2A00 64	Proyecto de Inv. José Joaquín Moreno Casco	8	100,00%	22,34	0,00	22,34	22,34
300303 2A00 64	Proyecto de Inv. Fco. Javier Batlles Garrido	---	100,00%	0,00	-4.211,61	0,00	0,00
300304 2A00 64	Proyecto de Inv. José María Fernández Sevilla	8	0,00%	0,00	0,00	248,26	248,26
300306 2A00 64	Proyecto de Inv. Antonio Salmerón Cerdán	8	0,00%	0,00	0,00	96,19	96,19
300307 2A00 64	Proyecto de Inv. Manuel Sánchez Pérez	8	100,00%	0,00	-2.530,41	5.326,70	5.326,70
300309 2A00 64	Proyecto de Inv. Amadeo Rodríguez Fernández-Alba	---	0,00%	0,00	-179,88	0,00	0,00
300310 2A00 64	Proyecto de Inv. Encarnación Soriano Ayala	---	0,00%	0,00	-2.176,02	0,00	0,00
300313 2A00 64	Proyecto de Inv. José Antonio Sánchez Pérez	12	100,00%	0,00	-8,90	7,00	7,00
300316 2A00 64	Proyecto de Inv. Cecilio Oyonarte Gutiérrez	---	0,00%	0,00	-156,20	0,00	0,00
300317 2A00 64	Proyecto de Inv. Juan José Ortells Rodríguez	---	0,00%	0,00	-7.957,16	0,00	0,00
300318 2A00 64	Proyecto de Inv. Fco. Javier Molina Cobos	8	0,00%	0,00	-5,00	4.128,27	4.128,27
300319 2A00 64	Proyecto de Inv. Flor Zaldívar Basurto	---	100,00%	0,00	-1.566,72	0,00	0,00
300321 2A00 64	Proyecto de Inv. José Luis Guil Guerrero	8	0,00%	0,00	0,00	27,34	27,34
300322 2A00 64	Proyecto de Inv. Rodney Thompson	---	77,28%	0,00	-1.019,81	0,00	0,00
300325 2A00 64	Proyecto de Inv. Inmaculada Ferrer Felis	8	0,00%	0,00	-5,00	5.659,29	5.659,29
300327 2A00 64	Proyecto de Inv. Fernando Sánchez Rodrigo	8	100,00%	0,00	-8.337,01	1.863,90	1.863,90
300328 2A00 64	Proyecto de Inv. Amadeo Rodríguez	8	100,00%	0,00	-136,05	438,91	438,91

Crédito	Descripción	Financ. Ppal.	Cf. Fin. Ej.	Desviaciones del Ejercicio		Desv. Posit. Acumuladas.	Remanentes de crédito
				Positivas	Negativas		
300329 2A00 64	Proyecto de Inv. Fco. Javier de las Nieves López	8	0,00%	0,00	-8.245,13	0,02	0,02
300331 2A00 64	Proyecto de Inv. Isabel Mª Ortiz Rodríguez	8	0,00%	0,00	0,00	0,01	0,01
300332 2A00 64	Proyecto de Inv. Carmen Senés Motilla	8	52,87%	0,00	-6.506,72	164,69	164,69
300333 2A00 64	Proyecto de Inv. Manuel Cantón Garbín	12	100,00%	0,00	-1.494,82	70,40	70,40
300334 2A00 64	Proyecto de Inv. Samuel Túnez Rodríguez	8	0,00%	0,00	-1.608,80	0,07	0,07
300335 2A00 64	Proyecto de Inv. Mª José López López	12	100,00%	3.480,00	0,00	3.480,00	3.480,00
300336 2A00 64	Proyecto de Inv. Gonzalo Herranz de Rafael	8	0,00%	0,00	-122,46	4.524,89	4.524,89
300337 2A00 64	Proyecto de Inv. Daniela Padua Arcos	9	0,00%	0,00	0,00	0,09	0,09
300339 2A00 64	Proyecto de Inv. César Bernal Bravo	9	0,00%	0,00	0,00	9,45	9,45
300343 2A00 64	Proyecto de Inv. Rafael Lozano Ruiz	8	0,00%	0,00	0,00	659,71	659,71
300344 2A00 64	Proyecto de Inv. Rodney Thompson	12	0,00%	0,00	0,00	1.016,00	1.016,00
300345 2A00 64	Proyecto de Inv. Manuel López Escudero	8	0,00%	0,00	0,00	0,96	0,96
300346 2A00 64	Proyecto de Inv. Manuel López Godoy	12	0,00%	0,00	-2.682,85	7.030,19	7.030,19
300347 2A00 64	Proyecto de Inv. Esther Giménez Luque	8	0,00%	0,00	-974,56	2.181,68	2.181,68
300348 2A00 64	Proyecto de Inv. Alfredo Tolón Becerra	8	100,00%	0,00	-7.329,62	4,35	4,35
300349 2A00 64	Proyecto de Inv. David Padilla Góngora	9	0,00%	0,00	-12,02	349,40	349,40
300350 2A00 64	Proyecto de Inv. José Jesús Gázquez Linares	8	100,00%	1.080,00	0,00	2.756,04	2.756,04
300355 2A00 64	Proyecto de Inv. Francisco García Camacho	12	100,00%	0,00	-45.191,06	957,56	957,56
300357 2A00 64	Proyecto de Inv. Julián Sánchez-Hermosilla López	8	100,00%	0,00	-36.519,32	16,74	16,74
300358 2A00 64	Proyecto de Inv. Antonio Valverde García	8	0,00%	0,00	-26.716,85	15.770,00	15.770,00
300359 2A00 64	Proyecto de Inv. Francisco Luzón Martínez	---	100,00%	0,00	-37.119,51	0,00	0,00
300360 2A00 64	Proyecto de Inv. Antonio Posadas Chinchilla	8	100,00%	0,00	-20.423,42	13.189,92	13.189,92
300361 2A00 64	Proyecto de Inv. Rafael Lozano Ruiz	8	100,00%	0,00	-55.539,32	54,82	54,82
300362 2A00 64	Proyecto de Inv. Ana Agüera López	8	100,00%	0,00	-21.126,93	233,80	233,80
300363 2A00 64	Proyecto de Inv. Francisco Arrebola Liébanas	8	100,00%	0,00	-32.029,96	801,63	801,63
300364 2A00 64	Proyecto de Inv. José María Fernández Sevilla	---	100,00%	0,00	-29.382,63	0,00	0,00
300365 2A00 64	Proyecto de Inv. Fernando López Ortiz	8	100,00%	0,00	-43.199,04	1.904,05	1.904,05
300366 2A00 64	Proyecto de Inv. María del Mar Socías Viciano	8	0,00%	0,00	-42.015,17	4.462,29	4.462,29
300368 2A00 64	Proyecto de Inv. Andrei Martínez Finkelshtein	8	100,00%	0,00	-28.582,18	0,02	0,02
300369 2A00 64	Proyecto de Inv. Blas Torrecillas Jover	8	100,00%	0,00	-15.850,33	30,28	30,28
300370 2A00 64	Proyecto de Inv. José Manuel Cimadevilla Redondo	8	0,00%	0,00	-28.895,86	3.918,09	3.918,09
300371 2A00 64	Proyecto de Inv. Carmen Luciano Soriano	8	100,00%	0,00	-20.552,66	27,24	27,24
300372 2A00 64	Proyecto de Inv. Inmaculada García Fernández	8	100,00%	0,00	-106.884,00	1.752,86	1.752,86
300373 2A00 64	Proyecto de Inv. Antonio J. Casimiro Andújar	8	0,00%	0,00	0,00	487,94	487,94
300374 2A00 64	Proyecto de Inv. Diego Luis Valera Martínez	8	0,00%	0,00	0,00	22,15	22,15
300375 2A00 64	Proyecto de Inv. Juana Pulgar Ezquerria	8	0,00%	0,00	-9.002,63	60,70	60,70
300376 2A00 64	Proyecto de Inv. Carmen Senés Motilla	9	100,00%	755,71	0,00	14.122,80	14.122,80
300377 2A00 64	Proyecto de Inv. Fco. Javier Cabello Piñar	9	100,00%	0,00	-12.574,90	54.046,59	54.046,59
300378 2A00 64	Proyecto de Inv. Fernando López Ortiz	9	100,00%	25.236,03	0,00	51.584,09	51.584,09
300379 2A00 64	Proyecto de Inv. Carmen Luciano Soriano	9	100,00%	18.229,64	0,00	52.016,50	52.016,50
300380 2A00 64	Proyecto de Inv. José J. Céspedes Lorente	8	100,00%	0,00	-17.178,55	388,30	388,30
300381 2A00 64	Proyecto de Inv. Juan Fernández Sierra	8	100,00%	0,00	-20.805,40	0,04	0,04
300386 2A00 64	Proyecto de Inv. Francisco Ruiz Juan	8	0,00%	0,00	-47.166,81	3.548,56	3.548,56
300388 2A00 64	Proyecto de Inv. Afrisol, Batlles Garrido	8	100,00%	229.389,32	0,00	297.274,47	297.274,47

Crédito	Descripción	Financ. Ppal.	Cf. Fin. Ej.	Desviaciones del Ejercicio		Desv. Posit. Acumuladas.	Remanentes de crédito
				Positivas	Negativas		
300389 2A00 64	Proyecto de Inv. Manuel Jamilena Quesada	9	100,00%	0,00	-2.114,38	699,11	699,11
300391 2A00 64	Proyecto de Inv. Jesús Gil Roales-Nieto	---	100,00%	0,00	-88,95	0,00	0,00
300392 2A00 64	Proyecto de Inv. Juan Sebastián Fernández Prados	8	0,00%	0,00	0,00	9,41	9,41
300393 2A00 64	Proyecto de Inv. Julio César Tello Marquina	8	100,00%	0,00	-937,14	11.056,42	11.056,42
300395 2A00 64	Proyecto de Inv. Diego Valera Martínez	8	100,00%	0,00	-37.204,73	27.236,01	27.236,01
300396 2A00 64	Proyecto de Inv. José Pérez Alonso	8	100,00%	0,00	-22.556,53	5.901,78	5.901,78
300397 2A00 64	Proyecto de Inv. Juana Rosario Díaz	8	100,00%	0,00	-22.666,35	33.816,35	33.816,35
300398 2A00 64	Proyecto de Inv. Julio César Tello Marquina	8	100,00%	0,00	-25.119,64	2.547,02	2.547,02
300399 2A00 64	Proyecto de Inv. Trinidad Angosto Trillo	8	100,00%	0,00	-32.440,84	43.635,95	43.635,95
300400 2A00 64	Proyecto de Inv. Antonia Garrido Frenich	8	100,00%	0,00	-14.846,94	31.049,13	31.049,13
300401 2A00 64	Proyecto de Inv. Ana Araceli Peña Fernández	8	0,00%	0,00	-22.002,73	38.438,48	38.438,48
300402 2A00 64	Proyecto de Inv. Ana Cámara Artigas	8	0,00%	0,00	-15.424,21	29.544,29	29.544,29
300403 2A00 64	Proyecto de Inv. José M ^a Calaforra Chordi	8	100,00%	0,00	-12.467,08	62.964,61	62.964,61
300405 2A00 64	Proyecto de Inv. Mariano Simón Torres	8	0,00%	0,00	-13.718,89	15.375,03	15.375,03
300406 2A00 64	Proyecto de Inv. M ^a Carmen Vargas García	8	100,00%	0,00	-12.429,89	26.252,58	26.252,58
300407 2A00 64	Proyecto de Inv. Antonio Romerosa Nievas	8	100,00%	0,00	-11.890,57	10.856,45	10.856,45
300408 2A00 64	Proyecto de Inv. M ^a José Ibáñez González	8	100,00%	0,00	-25.417,51	41.405,56	41.405,56
300409 2A00 64	Proyecto de Inv. José Antonio Sánchez Pérez	8	100,00%	0,00	-29.834,38	28.740,53	28.740,53
300410 2A00 64	Proyecto de Inv. José Sánchez Sánchez	8	100,00%	0,00	-15.356,55	9.462,21	9.462,21
300411 2A00 64	Proyecto de Inv. Jorge Lirola Delgado	8	100,00%	0,00	-3.519,32	8.458,61	8.458,61
300412 2A00 64	Proyecto de Inv. Rafael Quirosa-Cheyrouze Muñoz	8	0,00%	0,00	-2.431,33	8.483,20	8.483,20
300413 2A00 64	Proyecto de Inv. Antonio Fernández Barbero	8	100,00%	0,00	-16.607,95	36.180,52	36.180,52
300414 2A00 64	Proyecto de Inv. Fernando Fernández Marín	8	100,00%	0,00	-3.873,18	15.119,82	15.119,82
300415 2A00 64	Proyecto de Inv. Federico Fernández-Crehuet López	8	100,00%	0,00	-11.050,64	19.846,80	19.846,80
300416 2A00 64	Proyecto de Inv. Adolfo Cangas Díaz	8	100,00%	0,00	-6.216,73	105,64	105,64
300417 2A00 64	Proyecto de Inv. Inmaculada Cubero Talavera	8	100,00%	0,00	-10.148,50	7.005,74	7.005,74
300418 2A00 64	Proyecto de Inv. Ángeles Fernández Estévez	8	100,00%	0,00	-17.384,91	10.214,74	10.214,74
300419 2A00 64	Proyecto de Inv. Pilar Flores Cubos	8	100,00%	0,00	-20.500,66	3.802,76	3.802,76
300420 2A00 64	Proyecto de Inv. Fernando Sánchez Santed	8	100,00%	0,00	-12.113,40	11.830,83	11.830,83
300421 2A00 64	Proyecto de Inv. José Antonio Gázquez Parra	8	100,00%	0,00	-148,10	5.091,78	5.091,78
300423 2A00 64	Proyecto de Inv. Pablo Pumares Fernández	12	100,00%	0,00	-8.561,74	9.254,75	9.254,75
300424 2A00 64	Proyecto de Inv. Flor Zaldívar Basurto	8	100,00%	0,00	-3.660,38	2.654,47	2.654,47
300426 2A00 64	Proyecto de Inv. Encarnación Soriano Ayala	8	0,00%	0,00	-9.999,13	0,87	0,87
300427 2A00 64	Proyecto de Inv. Domingo Bonillo Muñoz	8	0,00%	0,00	0,00	0,10	0,10
300428 2A00 64	Proyecto de Inv. José Antonio Guerrero Villalba	9	0,00%	0,00	-6.749,75	104,06	104,06
300430 2A00 64	Proyecto de Inv. José Pérez Alonso	8	100,00%	0,00	-7.279,59	50,75	50,75
300431 2A00 64	Proyecto de Inv. Fernando Sánchez Santed	8	0,00%	0,00	-6.332,20	163,44	163,44
300432 2A00 64	Proyecto de Inv. Fco. Javier Egea González	8	0,00%	0,00	-3.000,00	26,94	26,94
300433 2A00 64	Proyecto de Inv. Federico García Maroto	8	0,00%	0,00	-12.063,35	896,57	896,57
300434 2A00 64	Proyecto de Inv. José Luis Guil Guerrero	9	100,00%	32.049,44	0,00	79.268,26	79.268,26
300435 2A00 64	Proyecto de Inv. Rafael Lozano Ruiz	9	100,00%	32.432,41	0,00	90.994,07	90.994,07
300436 2A00 64	Proyecto de Inv. M ^a Luisa Gallardo Pino	9	100,00%	23.397,40	0,00	47.188,30	47.188,30
300437 2A00 64	Proyecto de Inv. Inmaculada Cubero Talavera	9	100,00%	18.431,46	0,00	90.814,87	90.814,87
300438 2A00 64	Proyecto de Inv. Andrei Martínez Finkelshtein	9	100,00%	40.407,41	0,00	91.078,29	91.078,29

Crédito	Descripción	Financ. Ppal.	Cf. Fin. Ej.	Desviaciones del Ejercicio		Desv. Posit. Acumuladas.	Remanentes de crédito
				Positivas	Negativas		
300439 2A00 64	Proyecto de Inv. Antonio José Fernández Barbero	9	100,00%	60.512,36	0,00	133.600,45	133.600,45
300440 2A00 64	Proyecto de Inv. José Luis López Castro	9	100,00%	21.115,87	0,00	105.571,98	105.571,98
300441 2A00 64	Proyecto de Inv. Jorge Lirola Delgado	9	100,00%	2.237,55	0,00	9.376,47	9.376,47
300442 2A00 64	Proyecto de Inv. Antonio Pulido Bosch	9	100,00%	58.681,78	0,00	150.678,31	150.678,31
300443 2A00 64	Proyecto de Inv. José Jesús Casas Jiménez	9	100,00%	58.101,80	0,00	86.896,14	86.896,14
300444 2A00 64	Proyecto de Inv. Francisco Gómez Mercado	9	100,00%	13.500,53	0,00	28.642,59	28.642,59
300445 2A00 64	Proyecto de Inv. Amadeo Rodríguez Fernández-Alba	9	100,00%	92.657,36	0,00	98.549,56	98.549,56
300446 2A00 64	Proyecto de Inv. José Jesús Fernández Rodríguez	9	100,00%	16.413,16	0,00	74.010,98	74.010,98
300447 2A00 64	Proyecto de Inv. Samuel Túnez Rodríguez	9	100,00%	19.858,38	0,00	70.061,75	70.061,75
300448 2A00 64	Proyecto de Inv. Amadeo Rodríguez	12	100,00%	0,00	-15.250,99	49.946,44	49.946,44
300449 2A00 64	Proyecto de Inv. Antonia Garrido Frenich	9	100,00%	488,86	0,00	34.857,70	34.857,70
300450 2A00 64	Proyecto de Inv. Joaquín Álvarez Hernández	---	0,00%	0,00	-5.712,00	0,00	0,00
300451 2A00 64	Proyecto de Inv. Ana Agüera López	2	100,00%	4.207,94	0,00	30.797,26	30.797,26
300452 2A00 64	Proyecto de Inv. Fco. Javier Moyano López	8	100,00%	17.035,23	0,00	17.035,23	17.035,23
300453 2A00 64	Proyecto de Inv. Mª Teresa Belmonte García	9	0,00%	0,00	-5.959,96	40,04	40,04
300454 2A00 64	Proyecto de Inv. Domingo Bonillo Muñoz	---	0,00%	0,00	-10.000,00	0,00	0,00
300455 2A00 64	Proyecto de Inv. Carmen Pozo Muñoz	9	0,00%	0,00	-4.956,42	43,58	43,58
300456 2A00 64	Proyecto de Inv. Pablo Pumares Fernández	8	100,00%	0,00	-4.290,00	1.710,00	1.710,00
300457 2A00 64	Proyecto de Inv. Tesifón Parrón Carreño	9	0,00%	0,00	-11.575,24	1.706,36	1.706,36
300458 2A00 64	Proyecto de Inv. Manuel Jaén García	8	0,00%	0,00	-11.151,49	848,51	848,51
300459 2A00 64	Proyecto de Inv. Susana Fernández Larragueta	9	0,00%	0,00	-5.853,33	146,67	146,67
300460 2A00 64	Proyecto de Inv. Mª Luisa Trinidad García	9	100,00%	0,00	-109,67	3.500,33	3.500,33
300461 2A00 64	Proyecto de Inv. Antonio M. Bañón Hernández	9	0,00%	0,00	-8.269,18	730,82	730,82
300462 2A00 64	Proyecto de Inv. Fco. Javier Alarcón López	8	100,00%	3.958,47	0,00	25.816,47	25.816,47
300463 2A00 64	Proyecto de Inv. Rafael Quirosa-Cheyrouze Muñoz	9	100,00%	0,00	-10.995,30	127,84	127,84
300464 2A00 64	Proyecto de Inv. Manuel Jamilena Quesada	8	100,00%	0,00	-8.746,40	7.373,60	7.373,60
300465 2A00 64	Proyecto de Inv. Pablo Barranco Vega	8	100,00%	22.128,92	0,00	22.128,92	22.128,92
300466 2A00 64	Proyecto de Inv. Fco. Javier Batlles Garrido	8	100,00%	31.310,08	0,00	31.310,08	31.310,08
300467 2A00 64	Proyecto de Inv. Manuel Berenguel Soria	8	100,00%	0,00	-23.873,26	80.359,24	80.359,24
300468 2A00 64	Proyecto de Inv. Santiago Bonachela Castaño	8	100,00%	56.157,81	0,00	56.157,81	56.157,81
300469 2A00 64	Proyecto de Inv. Juan Capel Salinas	8	100,00%	1.938,12	0,00	97.677,51	97.677,51
300470 2A00 64	Proyecto de Inv. José Jesús Casas Jiménez	8	100,00%	47.982,32	0,00	47.982,32	47.982,32
300471 2A00 64	Proyecto de Inv. Jesús de la Fuente Arias	8	100,00%	0,00	-9.007,33	6.389,67	6.389,67
300472 2A00 64	Proyecto de Inv. Manuel Fernández Pérez	8	100,00%	0,00	-27.918,57	51.661,43	51.661,43
300473 2A00 64	Proyecto de Inv. Juan Fernández Sierra	8	100,00%	0,00	-7.092,07	29.497,43	29.497,43
300474 2A00 64	Proyecto de Inv. José Luis Guil Guerrero	8	100,00%	0,00	-55.638,32	39.511,68	39.511,68
300475 2A00 64	Proyecto de Inv. Amadeo Rodríguez	8	100,00%	17.701,98	0,00	17.701,98	17.701,98
300476 2A00 64	Proyecto de Inv. Juan José Hinojosa Torralvo	8	100,00%	194,46	0,00	26.144,46	26.144,46
300477 2A00 64	Proyecto de Inv. María Ángeles Iniesta Bonillo	8	100,00%	1.643,88	0,00	17.213,88	17.213,88
300478 2A00 64	Proyecto de Inv. Luis Fernando Iribarne Martínez	8	100,00%	0,00	-21.541,60	62.837,20	62.837,20
300479 2A00 64	Proyecto de Inv. El Amin Kaidi	8	100,00%	0,00	-10.768,02	25.312,98	25.312,98
300480 2A00 64	Proyecto de Inv. María Martínez Galera	8	100,00%	368,63	0,00	368,63	368,63
300481 2A00 64	Proyecto de Inv. Tomás Martínez Moya	8	100,00%	0,00	-13.369,98	64.480,02	64.480,02
300482 2A00 64	Proyecto de Inv. José Luis Martínez Vidal	8	100,00%	0,00	-41.005,38	70.291,30	70.291,30

Crédito	Descripción	Financ. Ppal.	Cf. Fin. Ej.	Desviaciones del Ejercicio		Desv. Posit. Acumuladas.	Remanentes de crédito
				Positivas	Negativas		
300483 2A00 64	Proyecto de Inv. José Andrés Moreno Ruiz	8	100,00%	0,00	-5.262,58	19.212,15	19.212,15
300484 2A00 64	Proyecto de Inv. Juan Mota Poveda	8	100,00%	27.023,09	0,00	27.023,09	27.023,09
300485 2A00 64	Proyecto de Inv. Manuel Navarro Bernal	8	100,00%	39.640,94	0,00	39.640,94	39.640,94
300486 2A00 64	Proyecto de Inv. Isabel Ortiz Rodríguez	8	100,00%	2.061,43	0,00	24.983,93	24.983,93
300487 2A00 64	Proyecto de Inv. Juan Fco. Pérez Gálvez	8	100,00%	21.113,32	0,00	21.113,32	21.113,32
300488 2A00 64	Proyecto de Inv. Antonio Pulido Bosch	8	100,00%	10.444,32	0,00	76.618,70	76.618,70
300489 2A00 64	Proyecto de Inv. Pablo Pumares Fernández	8	100,00%	6.677,86	0,00	67.227,86	67.227,86
300490 2A00 64	Proyecto de Inv. Juan Reca Cardeña	8	100,00%	0,00	-10.686,35	28.238,66	28.238,66
300491 2A00 64	Proyecto de Inv. Alfonso Robles Medina	8	100,00%	0,00	-33.757,06	90.579,45	90.579,45
300492 2A00 64	Proyecto de Inv. Felipe Rodríguez Vico	8	100,00%	0,00	-33.111,37	71.869,13	71.869,13
300493 2A00 64	Proyecto de Inv. Belén Sáinz-Cantero	8	100,00%	11.738,90	0,00	11.738,90	11.738,90
300494 2A00 64	Proyecto de Inv. Antonio Salmerón Cerdán	8	100,00%	0,00	-28.645,12	76.137,47	76.137,47
300495 2A00 64	Proyecto de Inv. Fernando Sánchez Rodrigo	8	100,00%	3.846,69	0,00	16.803,90	16.803,90
300496 2A00 64	Proyecto de Inv. Manuel Sánchez Pérez	8	100,00%	0,00	-1.447,06	12.133,44	12.133,44
300497 2A00 64	Proyecto de Inv. Miguel Urrestarazu Gavilán	8	100,00%	0,00	-9.388,68	82.800,69	82.800,69
300498 2A00 64	Proyecto de Inv. Antonio Vargas Berenguel	8	100,00%	937,88	0,00	58.027,88	58.027,88
300499 2A00 64	Proyecto de Inv. Mª de los Reyes Blanco Prieto	8	100,00%	1.461,57	0,00	8.039,93	8.039,93
300500 2A00 64	Proyecto de Inv. Fco. Javier Alarcón López	8	100,00%	0,00	-24.322,19	10.047,41	10.047,41
300501 2A00 64	Proyecto de Inv. Adolfo Cangas Díaz	8	100,00%	11.023,37	0,00	12.023,37	12.023,37
300502 2A00 64	Proyecto de Inv. Tomás Cabello García	8	100,00%	3.889,56	0,00	13.689,56	13.689,56
300503 2A00 64	Proyecto de Inv. Luis Iribarne Martínez	8	0,00%	0,00	-6.145,68	5.854,32	5.854,32
300504 2A00 64	Proyecto de Inv. Francisco Luzón Martínez	8	100,00%	0,00	-420.151,83	114.686,17	114.686,17
300505 2A00 64	Proyecto de Inv. José Antonio Sánchez Pérez	8	100,00%	17.858,89	0,00	61.208,89	61.208,89
300506 2A00 64	Proyecto de Inv. Álvaro Sicilia Camacho	8	0,00%	0,00	-5.829,71	11.170,29	11.170,29
300507 2A00 64	Proyecto de Inv. Inés García Fernández	8	100,00%	0,00	-40.062,28	450,72	450,72
300508 2A00 64	Proyecto de Inv. Antonio Pulido Bosch	12	100,00%	61.782,32	0,00	61.782,32	61.782,32
300509 2A00 64	Proyecto de Inv. Antonio González Jiménez	---	0,00%	0,00	-6.000,00	0,00	0,00
300510 2A00 64	Proyecto de Inv. Amadeo Rodríguez Fernández-Alba	12	100,00%	9.674,40	0,00	9.674,40	9.674,40
300511 2A00 64	Proyecto de Inv. Ignacio Rodríguez García	8	100,00%	0,00	-12.304,07	18.843,13	18.843,13
300512 2A00 64	Proyecto de Inv. Alberto Marín Marín	---	0,00%	0,00	-4.435,00	0,00	0,00
300513 2A00 64	Proyecto de Inv. Fco. Javier Cabello Piñar	8	100,00%	44.888,13	0,00	44.888,13	44.888,13
300514 2A00 64	Proyecto de Inv. Federico Fernández-Crehuet López	8	100,00%	771,44	0,00	771,44	771,44
300515 2A00 64	Proyecto de Inv. Julián Cuevas González	9	100,00%	137.055,21	0,00	137.055,21	137.055,21
300516 2A00 64	Proyecto de Inv. Mª Teresa Daza González	9	100,00%	100.913,11	0,00	100.913,11	100.913,11
300517 2A00 64	Proyecto de Inv. Alberto Fernández de las Nieves	9	100,00%	47.954,98	0,00	47.954,98	47.954,98
300518 2A00 64	Proyecto de Inv. Antonia Garrido Frenich	9	100,00%	110.224,79	0,00	110.224,79	110.224,79
300519 2A00 64	Proyecto de Inv. Consolación Gil Montoya	9	100,00%	162.510,66	0,00	162.510,66	162.510,66
300520 2A00 64	Proyecto de Inv. Francisco J. de las Heras Vázquez	9	100,00%	142.245,42	0,00	142.245,42	142.245,42
300521 2A00 64	Proyecto de Inv. Manuel Jamilena Quesada	9	100,00%	54.920,61	0,00	54.920,61	54.920,61
300522 2A00 64	Proyecto de Inv. Emilio Molina Grima	9	100,00%	112.583,00	0,00	112.583,00	112.583,00
300523 2A00 64	Proyecto de Inv. Juan F. Mota Poveda	9	100,00%	138.522,57	0,00	138.522,57	138.522,57
300524 2A00 64	Proyecto de Inv. Antonio M. Romerosa Nieves	9	100,00%	211.938,23	0,00	211.938,23	211.938,23
300525 2A00 64	Proyecto de Inv. Julián Sánchez-Hermosilla López	9	100,00%	85.410,86	0,00	85.410,86	85.410,86
300526 2A00 64	Proyecto de Inv. Mariano Simón Torres	9	100,00%	29.020,69	0,00	29.020,69	29.020,69

Crédito	Descripción	Financ. Ppal.	Cf. Fin. Ej.	Desviaciones del Ejercicio		Desv. Posit. Acumuladas.	Remanentes de crédito
				Positivas	Negativas		
300527 2A00 64	Proyecto de Inv. Blas Torrecillas Jover	9	100,00%	61.912,18	0,00	61.912,18	61.912,18
300528 2A00 64	Proyecto de Inv. Antonio Vargas Berenguel	9	100,00%	61.976,53	0,00	61.976,53	61.976,53
300529 2A00 64	Proyecto de Inv. Trinidad Escoriza Mateu	8	100,00%	4.107,09	0,00	4.107,09	4.107,09
300531 2A00 64	Proyecto de Inv. José Gallego Antonio	9	50,33%	8.052,60	0,00	8.052,60	16.000,01
300532 2A00 64	Proyecto de Inv. Manuel Jamilena Quesada	8	100,00%	10.356,84	0,00	10.356,84	10.356,84
300533 2A00 64	Proyecto de Inv. F. Javier Moyano López	8	100,00%	20.493,24	0,00	20.493,24	20.493,24
300534 2A00 64	Proyecto de Inv. Antonio Pulido Bosch	12	100,00%	25.288,85	0,00	25.288,85	25.288,85
300535 2A00 64	Proyecto de Inv. Francisco Andújar Castillo	12	100,00%	705,80	0,00	705,80	705,80
300537 2A00 64	Proyecto de Inv. Manuel Pérez García	8	100,00%	12.193,54	0,00	12.193,54	12.193,54
300538 2A00 64	Proyecto de Inv. Miguel Soriano Rodríguez	8	100,00%	34.659,99	0,00	34.659,99	34.659,99
300539 2A00 64	Proyecto de Inv. Federico García Maroto	8	100,00%	17.905,04	0,00	17.905,04	17.905,04
300540 2A00 64	Proyecto de Inv. Emilio Molina Grima	12	100,00%	67.260,98	0,00	67.260,98	67.260,98
300541 2A00 64	Proyecto de Inv. Dolores Rodríguez Martínez	9	100,00%	7.000,00	0,00	7.000,00	7.000,00
300542 2A00 64	Proyecto de Inv. Antonia Rodríguez Fernández	9	100,00%	7.000,00	0,00	7.000,00	7.000,00
300543 2A00 64	Proyecto de Inv. Encarna Soriano Ayala	9	100,00%	10.000,00	0,00	10.000,00	10.000,00
300544 2A00 64	Proyecto de Inv. Ángeles Arjona Garrido	9	100,00%	10.000,00	0,00	10.000,00	10.000,00
300545 2A00 64	Proyecto de Inv. Gonzalo Herranz de Rafael	9	100,00%	8.000,00	0,00	8.000,00	8.000,00
300546 2A00 64	Proyecto de Inv. Rafael Lozano Ruiz	12	100,00%	80.062,41	0,00	80.062,41	80.062,41
300547 2A00 64	Proyecto de Inv. Rafael Lozano Ruiz	8	100,00%	45.532,91	0,00	45.532,91	45.532,91
300548 2A00 64	Proyecto de Inv. Pablo Barranco Vega	8	100,00%	24.855,55	0,00	24.855,55	24.855,55
300549 2A00 64	Proyecto de Inv. Margarita Salvador Granados	9	100,00%	914,85	0,00	914,85	914,85
300552 2A00 64	Proyecto de Inv. Rodney Thompson	8	100,00%	156.831,28	0,00	156.831,28	156.831,28
300555 2A00 64	Proyecto de Inv. Fernando López Ortiz	8	100,00%	171.680,00	0,00	171.680,00	171.680,00
300557 2A00 64	Proyecto de Inv. Francisco García Camacho	8	100,00%	136.416,00	0,00	136.416,00	136.416,00
300558 2A00 64	Proyecto de Inv. Emilio Molina Grima	8	100,00%	116.000,00	0,00	116.000,00	116.000,00
300560 2A00 64	Proyecto de Inv. Antonio Miguel Bañón Hernández	8	100,00%	15.200,00	0,00	15.200,00	15.200,00
300563 2A00 64	Proyecto de Inv. Alberto Fernández de las Nieves	8	100,00%	84.633,60	0,00	84.633,60	84.633,60
300564 2A00 64	Proyecto de Inv. Andrei Martínez Finkelshtein	8	100,00%	63.952,56	0,00	63.952,56	63.952,56
300565 2A00 64	Proyecto de Inv. Jesús Almendros Jiménez	8	100,00%	58.520,00	0,00	58.520,00	58.520,00
300566 2A00 64	Proyecto de Inv. Inmaculada García Fernández	8	100,00%	415.720,00	0,00	415.720,00	415.720,00
300809 2A00 64	Proyecto de Inv. Rafael Lozano Ruiz	12	0,00%	0,00	0,00	420,89	420,89
305890 2A00 64	Proyecto de Inv. Antonio Valverde García	---	0,00%	0,00	-11,24	0,00	0,00
310029 2A00 64	Gastos indirectos Proyecto de Invest. 300029	8	0,00%	0,00	0,00	11.848,87	11.848,87
310069 2A00 64	Gastos indirectos Proyecto 300069	---	0,00%	0,00	-1,05	0,00	0,00
350009 2A00 64	Proyecto U.E. Antonio M. Romerosa Nieves	12	0,00%	0,00	0,00	296,68	296,68
350011 2A00 64	Proyecto U.E. Tomás Cabello García	12	0,00%	0,00	-2.283,74	5.335,14	5.335,14
350013 2A00 64	Proyecto de Inv. "Inhibitor abatement of lignocellulosic hydrol."	12	0,00%	0,00	-355,43	932,21	932,21
350014 2A00 64	Proyecto Europeo - Emilio Molina Grima	12	100,00%	8.453,23	0,00	10.989,42	10.989,42
350016 2A00 64	Proyecto Europeo - Antonio Romerosa Nieves	12	100,00%	0,00	-6.214,50	625,45	625,45
350017 2A00 64	Proyecto U. E. Amadeo Rodríguez Fernández-Alba	---	0,00%	0,00	-54,00	0,00	0,00
350018 2A00 64	Proyecto U. E. - Mª Jesús Asensio del Águila	9	100,00%	0,00	-18.360,40	337,35	337,35
350019 2A00 64	Proyecto Europeo - Antonio Pulido Bosch	12	0,00%	0,00	-1.751,92	2.087,85	2.087,85
350020 2A00 64	Proyecto Europeo - Amadeo Rodríguez Fernández-Alba	---	0,00%	0,00	-2.633,05	0,00	0,00
350021 2A00 64	Proyecto Europeo - Antonio Pulido Bosch	8	100,00%	16.960,04	0,00	31.516,31	31.516,31

Crédito	Descripción	Financ. Ppal.	Cf. Fin. Ej.	Desviaciones del Ejercicio		Desv. Posit. Acumuladas.	Remanentes de crédito
				Positivas	Negativas		
350023 2A00 64	Proyecto U. E. - Diego Valera Martínez	12	100,00%	9.323,39	0,00	10.971,78	10.971,78
350024 2A00 64	Proyecto U. E. Amadeo Rodríguez Fernández-Alba	12	100,00%	23.525,14	0,00	38.113,91	38.113,91
350025 2A00 64	Proyecto U. E. M ^a José López López	12	100,00%	115.432,01	0,00	115.432,01	115.432,01
400002 2A00 64	Contrato de Inv. José Luis Martínez Vidal	2	100,00%	705,55	0,00	20.322,62	20.322,62
400004 2A00 64	Contrato de Inv. Pedro Molina García	2	0,00%	0,00	0,00	11,79	11,79
400006 2A00 64	Contrato de Inv. Francisco Gómez Mercado	2	0,00%	0,00	0,00	0,08	0,08
400021 2A00 64	Contrato de Inv. Rosa Chica Moreno	2	0,00%	0,00	0,00	1,44	1,44
400023 2A00 64	Contrato de Inv. Rafael Lozano Ruiz	2	0,00%	0,00	-125,15	9,18	9,18
400031 2A00 64	Contrato de Inv. Luis Fernández-Revuelta Pérez	2	0,00%	0,00	0,00	21,61	21,61
400041 2A00 64	Contrato de Inv. Hermelindo Castro Nogueira	2	100,00%	0,00	-2.631,58	155,11	155,11
400047 2A00 64	Contrato de Inv. José Luis Martínez Vidal	2	100,00%	0,00	-1.805,43	106,16	106,16
400088 2A00 64	Contrato de Inv. Rafael Lozano Ruiz	2	0,00%	0,00	0,00	4.587,26	4.587,26
400098 2A00 64	Contrato de Inv. Juan Antonio Sánchez Garrido	2	0,00%	0,00	0,00	375,08	375,08
400112 2A00 64	Contrato de Inv. Carlos Aguilera Díaz	---	0,00%	0,00	-1.089,39	0,00	0,00
400139 2A00 64	Contrato de Inv. Manuel Navarro Bernal	2	0,00%	0,00	-147,06	143,62	143,62
400146 2A00 64	Contrato de Inv. Fernando Carvajal Ramírez	2	100,00%	125,28	0,00	166,04	166,04
400150 2A00 64	Contrato de Inv. Carlos Aguilera Díaz	2	100,00%	0,00	-2.542,00	1.983,37	1.983,37
400156 2A00 64	Contrato de Inv. Manuel Pérez García	---	0,00%	0,00	-38,95	0,00	0,00
400157 2A00 64	Contrato de Inv. Gonzalo Herranz de Rafael	2	100,00%	0,00	-12.795,09	625,91	625,91
400159 2A00 64	Contrato de Inv. Fernando García Barroso	2	0,00%	0,00	0,00	32,41	32,41
400174 2A00 64	Contrato de Inv. Joaquín Hernández Rodríguez	2	100,00%	2.855,36	0,00	13.128,32	13.128,32
400176 2A00 64	Contrato de Inv. Manuel Muñoz Dorado	2	0,00%	0,00	0,00	2.178,67	2.178,67
400178 2A00 64	Contrato de Inv. Manuel de la Fuente Arias	2	0,00%	0,00	0,00	311,24	311,24
400208 2A00 64	Contrato de Inv. Francisco Manzano Agugliaro	2	100,00%	212,50	0,00	227,30	227,30
400213 2A00 64	Contrato de Inv. Felipe Rodríguez Vico	2	100,00%	703,45	0,00	5.064,28	5.064,28
400223 2A00 64	Contrato de Inv. Rafael Lozano Ruiz	2	0,00%	0,00	0,00	579,99	579,99
400226 2A00 64	Contrato de Inv. Fco. Javier Egea González	2	0,00%	0,00	0,00	87,72	87,72
400236 2A00 64	Contrato de Inv. Francisco Gómez Mercado	2	0,00%	0,00	-578,94	12.578,50	12.578,50
400238 2A00 64	Contrato de Inv. Ignacio J. Colomer de la Oliva	2	0,00%	0,00	0,00	342,58	342,58
400240 2A00 64	Contrato de Inv. José Antonio López Martínez	2	0,00%	0,00	0,00	22,29	22,29
400241 2A00 64	Contrato de Inv. Juan Fco. Mota Poveda	---	0,00%	0,00	-3.840,73	0,00	0,00
400243 2A00 64	Contrato de Inv. Antonio Pulido Bosch	2	0,00%	0,00	-14.672,16	21.560,43	21.560,43
400246 2A00 64	Contrato de Inv. Cecilio Oyonarte Gutiérrez	2	0,00%	0,00	0,00	10,43	10,43
400256 2A00 64	Contrato de Inv. Manuel Ortega Rivas	2	0,00%	0,00	0,00	5.985,59	5.985,59
400265 2A00 64	Contrato de Inv. Antonio J. Zapata Sierra	2	0,00%	0,00	0,00	11,04	11,04
400273 2A00 64	Contrato de Inv. Miguel Cueto Romero	2	0,00%	0,00	0,00	2.650,94	2.650,94
400277 2A00 64	Contrato de Inv. Fernando Aguilar Torres	2	100,00%	0,00	-6,00	112,01	112,01
400285 2A00 64	Contrato de Inv. Fco. de Asís López Cruces	2	0,00%	0,00	0,00	1.727,25	3.466,65
400286 2A00 64	Contrato de Inv. Emilio Galdeano López	2	0,00%	0,00	0,00	0,83	0,83
400287 2A00 64	Contrato de Inv. José Joaquín Céspedes Lorente	2	0,00%	0,00	-356,23	1.676,35	1.676,35
400288 2A00 64	Contrato de Inv. José Antonio Salinas Andújar	---	0,00%	0,00	-4.701,62	0,00	0,00
400291 2A00 64	Contrato de Inv. José L. Martínez Vidal	2	0,00%	0,00	-10.000,00	1.900,00	1.900,00
400302 2A00 64	Contrato de Inv. Trinidad Angosto Trillo	2	0,00%	0,00	-8.349,08	1.701,85	1.701,85
400308 2A00 64	Contrato de Inv. Miguel Urrestarazu Gavilán	2	0,00%	0,00	0,00	99,56	99,56

Crédito	Descripción	Financ. Ppal.	Cf. Fin. Ej.	Desviaciones del Ejercicio		Desv. Posit. Acumuladas.	Remanentes de crédito
				Positivas	Negativas		
400310 2A00 64	Contrato de Inv. José Luis Martínez Vidal	2	0,00%	0,00	-1.088,15	19,19	19,19
400311 2A00 64	Contrato de Inv. José Luis Martínez Vidal	2	0,00%	0,00	-5.883,10	12.361,34	12.361,34
400315 2A00 64	Contrato de Inv. Francisco Agüera Vega	2	100,00%	622,44	0,00	1.508,97	1.508,97
400317 2A00 64	Contrato de Inv. Andrés García Lorca	2	0,00%	0,00	-19,02	330,16	330,16
400329 2A00 64	Contrato de Inv. Inmaculada García Fernández	2	100,00%	2.481,92	0,00	3.525,77	3.525,77
400333 2A00 64	Contrato de Inv. Jerónimo de Burgos Jiménez	2	100,00%	0,00	-504,44	757,53	757,53
400339 2A00 64	Contrato de Inv. Miguel Cueto Romero	2	0,00%	0,00	0,00	1.585,63	1.585,63
400342 2A00 64	Contrato de Inv. Manuel López Godoy	2	0,00%	0,00	0,00	1.361,69	1.361,69
400349 2A00 64	Contrato de Inv. Pedro Aguilera Aguilera	2	0,00%	0,00	-1.808,75	22.996,93	22.996,93
400351 2A00 64	Contrato de Inv. Antonia Garrido Frenich	2	100,00%	2.813,00	0,00	14.089,28	14.089,28
400357 2A00 64	Contrato de Inv. José Carlos Moreno Úbeda	2	100,00%	1.008,84	0,00	1.025,09	1.025,09
400367 2A00 64	Contrato de Inv. Andrés Sánchez Picón	2	0,00%	0,00	0,00	1.336,13	1.336,13
400370 2A00 64	Contrato de Inv. Encarnación Soriano Ayala	2	0,00%	0,00	0,00	4.192,64	4.192,64
400371 2A00 64	Contrato de Inv. "Atlas entomológico del P. Natural Cabo de Gata"	2	100,00%	0,00	-4.322,02	13.937,90	13.937,90
400372 2A00 64	Contrato de Inv. Fernando García Barroso	2	0,00%	0,00	0,00	9.081,66	9.081,66
400373 2A00 64	Contrato de Inv. Manuel Berenguel Soria	2	0,00%	0,00	-98,50	1.427,86	1.427,86
400374 2A00 64	Contrato de Inv. Samuel Túnez Rodríguez	2	0,00%	0,00	-1.086,99	1.828,84	1.828,84
400377 2A00 64	Contrato de Inv. Eduardo Gallego Arjona	2	0,00%	0,00	0,00	12,27	12,27
400378 2A00 64	Contrato de Inv. Fernando García Barroso	2	0,00%	0,00	-107,33	163,71	163,71
400380 2A00 64	Contrato de Inv. José Luis Martínez Vidal	2	0,00%	0,00	-3.104,69	49.924,72	49.924,72
400382 2A00 64	Contrato de Inv. Juan José Hinojosa Torralvo	2	0,00%	0,00	0,00	136,71	136,71
400383 2A00 64	Contrato de Inv. Miguel Ángel Mañas Rodríguez	---	0,00%	0,00	-361,89	0,00	0,00
400384 2A00 64	Contrato de Inv. Manuel Ángel Aguilar Torres	2	100,00%	42,79	0,00	184,14	184,14
400385 2A00 64	Contrato de Inv. Miguel Urrestarazu Gavilán	2	0,00%	0,00	0,00	38,07	38,07
400386 2A00 64	Contrato de Inv. José R. Díaz Álvarez	2	0,00%	0,00	-3.400,79	39.574,52	39.574,52
400390 2A00 64	Contrato de Inv. José María Fernández Sevilla	2	0,00%	0,00	0,00	54,28	54,28
400396 2A00 64	Contrato de Inv. Rosa Mª Chica y Manuel Pérez García	2	0,00%	0,00	-2.070,16	2.903,02	2.903,02
400397 2A00 64	Contrato de Inv. Juan Mota Poveda	2	100,00%	0,00	-5.066,67	23.757,35	23.757,35
400399 2A00 64	Contrato de Inv. Cecilio Oyonarte Gutiérrez	2	100,00%	0,00	-2.737,61	11.071,94	11.071,94
400402 2A00 64	Contrato de Inv. Antonio J. Casimiro Andújar	2	100,00%	10.689,03	0,00	12.980,86	12.980,86
400404 2A00 64	Contrato de Inv. Alberto Fernández de las Nieves	2	0,00%	0,00	0,00	1.000,00	1.000,00
400405 2A00 64	Contrato de Inv. Miguel Urrestarazu Gavilán	2	100,00%	2.220,55	0,00	5.242,27	5.242,27
400411 2A00 64	Contrato de Inv. Manuel López Godoy	2	0,00%	0,00	-1.332,97	2.238,47	2.238,47
400412 2A00 64	Contrato de Inv. Leonardo Cazorla Papis	2	0,00%	0,00	-233,71	1.891,35	1.891,35
400413 2A00 64	Contrato de Inv. Miguel Pérez Valls	2	0,00%	0,00	-1.585,62	1.193,35	1.193,35
400414 2A00 64	Contrato de Inv. Rafael Lozano Ruiz	2	0,00%	0,00	-96,44	188,91	188,91
400415 2A00 64	Contrato de Inv. Miguel Cueto Romero	2	0,00%	0,00	-20.953,76	21.250,06	21.250,06
400416 2A00 64	Contrato de Inv. Ignacio J. Colomer y Antonio García Buendía	2	0,00%	0,00	-5.384,20	4.982,30	4.982,30
400417 2A00 64	Contrato de Inv. Rafael Lozano Ruiz	2	0,00%	0,00	-16.184,29	3.434,08	3.434,08
400418 2A00 64	Contrato de Inv. Juan Fco. Mota Poveda	2	0,00%	0,00	-328,60	1.501,82	1.501,82
400419 2A00 64	Contrato de Inv. José Mª Calaforra Chordi	2	100,00%	489,67	0,00	1.500,81	1.500,81
400421 2A00 64	Contrato de Inv. Francisco Checa Olmos	2	0,00%	0,00	-1.198,56	2.968,30	2.968,30
400422 2A00 64	Contrato de Inv. Carmelo Rodríguez Torreblanca	2	0,00%	0,00	0,00	3.188,12	3.188,12
400424 2A00 64	Contrato de Inv. Mª Victoria Román González	2	0,00%	0,00	0,00	7.300,90	7.300,90

Crédito	Descripción	Financ. Ppal.	Cf. Fin. Ej.	Desviaciones del Ejercicio		Desv. Posit. Acumuladas.	Remanentes de crédito
				Positivas	Negativas		
400425 2A00 64	Contrato de Inv. Jaime de Pablo Valenciano	2	0,00%	0,00	0,00	972,29	972,29
400427 2A00 64	Contrato de Inv. Francisco Gómez Mercado	2	0,00%	0,00	0,00	0,06	0,06
400428 2A00 64	Contrato de Inv. Ángeles Arjona Garrido	2	0,00%	0,00	0,00	25,67	25,67
400431 2A00 64	Contrato de Inv. Pedro Aguilera Aguilera	2	0,00%	0,00	-25.338,87	5.430,74	5.430,74
400432 2A00 64	Contrato de Inv. - Kraft Foods	2	0,00%	0,00	0,00	1.400,00	1.400,00
400433 2A00 64	Contrato de Inv. - Informes y Proyectos, S.A.	2	0,00%	0,00	0,00	1,58	1,58
400435 2A00 64	Contrato de Inv. Julio César Tello Marquina	2	0,00%	0,00	-50,50	22.591,94	22.591,94
400439 2A00 64	Contrato de Inv. Diego Luis Valera Martínez	2	0,00%	0,00	0,00	30,37	30,37
400442 2A00 64	Contrato de Inv. - Novedades Agrícolas, S.A.	---	0,00%	0,00	-0,09	0,00	0,00
400445 2A00 64	Contrato de Inv. Francisco Gómez Mercado	2	0,00%	0,00	0,00	0,06	0,06
400446 2A00 64	Convenio con el C.H. Torrecárdenas para curso de formación	2	100,00%	570,61	0,00	994,80	994,80
400447 2A00 64	Contrato de Inv. Francisco Sánchez Martos	2	0,00%	0,00	0,00	2,68	2,68
400448 2A00 64	Contrato de Inv. Protoba, S.L., densificación Red en Alicante	2	0,00%	0,00	0,00	0,11	0,11
400449 2A00 64	Contrato de Inv. Protoba, S.L., densificación Red en Valencia	2	0,00%	0,00	0,00	30,38	30,38
400450 2A00 64	Contrato de Inv. DSM Deretil	2	0,00%	0,00	-4.609,86	2.244,12	2.244,12
400451 2A00 64	Contrato de Inv. Acusur, S.A.	2	0,00%	0,00	-1.785,54	14.676,17	14.676,17
400456 2A00 64	Contrato de Inv. Manuel Recio y Mª Victoria Román	2	0,00%	0,00	0,00	448,00	448,00
400462 2A00 64	Contrato de Inv. - Rijk Zwaan Ibérica, S.A.	2	100,00%	0,00	-608,11	4.946,76	4.946,76
400464 2A00 64	Contrato de Inv. - TRAGSA	2	0,00%	0,00	-50,00	21,15	21,15
400465 2A00 64	Contrato de Inv. Amadeo Rodríguez Fernández-Alba	2	0,00%	0,00	0,00	2.728,50	2.728,50
400466 2A00 64	Contrato de Inv. - EPSA	2	0,00%	0,00	0,00	1.289,63	1.289,63
400467 2A00 64	Contrato de Inv. - Vellsam Materias Bioactivas, S.L.	2	0,00%	0,00	0,00	8.944,95	8.944,95
400468 2A00 64	Contrato de Investigación - URBAS	2	0,00%	0,00	0,00	779,54	779,54
400470 2A00 64	Contrato de Inv. Juan Mota Poveda	2	0,00%	0,00	0,00	3.451,60	3.451,60
400471 2A00 64	Contrato de Inv. - Enza Zaden España, S.L.	2	100,00%	2.145,88	0,00	29.018,89	29.018,89
400472 2A00 64	Contrato de Inv. Proyecto Empresarial BRUDY S.L.	2	0,00%	0,00	0,00	0,16	0,16
400480 2A00 64	Contrato de Inv. - Ayuntamiento de Turre	2	0,00%	0,00	-5.500,00	402,18	402,18
400482 2A00 64	Contrato de Inv. - Ayto. Roquetas de Mar	2	0,00%	0,00	0,00	60,97	60,97
400483 2A00 64	Contrato de Inv. - Albaida Recursos Naturales y Medioambientales	2	0,00%	0,00	-499,71	1.666,25	1.666,25
400484 2A00 64	Contrato de Inv. Yolanda Alonso Fernández	2	0,00%	0,00	0,00	64,08	64,08
400486 2A00 64	Contrato de Inv. Juan Martínez López	2	0,00%	0,00	-2.197,64	6.940,43	6.940,43
400487 2A00 64	Contrato de Inv. - Zeta Seeds, S.L.	2	0,00%	0,00	-14.494,52	15.241,41	15.241,41
400489 2A00 64	Contrato de Inv. - Mónsul Ingeniería	2	100,00%	0,00	-1.811,45	3.532,94	3.532,94
400490 2A00 64	Contrato de Inv. Francisco Rodríguez Díaz	---	0,00%	0,00	-29,28	0,00	0,00
400492 2A00 64	Contrato de Inv. Mª Victoria Román González	2	100,00%	0,00	-914,03	8.578,09	8.578,09
400493 2A00 64	Contrato de Inv. - Fundación Mediterránea	2	0,00%	0,00	0,00	13.681,54	13.681,54
400495 2A00 64	Contrato de Inv. Francisco Camacho Ferre	---	0,00%	0,00	-11.730,00	0,00	0,00
400498 2A00 64	Contrato de Inv. José Luis Martínez Vidal	2	0,00%	0,00	0,00	26.775,00	26.775,00
400501 2A00 64	Contrato de Inv. Eduardo Garzón Garzón	2	0,00%	0,00	-963,54	97,39	97,39
400504 2A00 64	Contrato de Inv. - Fundación Centro de Estudios Andaluces	2	0,00%	0,00	0,00	274,24	274,24
400505 2A00 64	Contrato de Inv. - Proyecto Empresarial Brudy, S.L.	2	0,00%	0,00	-6,50	1.502,94	1.502,94
400506 2A00 64	Contrato de Inv. - Ayuntamiento de Carboneras	2	0,00%	0,00	0,00	678,77	678,77
400507 2A00 64	Contrato de Inv. Francisco Checa Olmos	2	0,00%	0,00	0,00	8.241,22	8.241,22
400508 2A00 64	Contrato de Inv. - Ojancos	2	0,00%	0,00	0,00	1.970,68	1.970,68

Crédito	Descripción	Financ. Ppal.	Cf. Fin. Ej.	Desviaciones del Ejercicio		Desv. Posit. Acumuladas.	Remanentes de crédito
				Positivas	Negativas		
400510 2A00 64	Contrato de Inv. - GOGARSA	2	0,00%	0,00	0,00	133,92	133,92
400511 2A00 64	Contrato de Inv. - Laboratorio JAER	2	0,00%	0,00	-100,00	1,91	1,91
400516 2A00 64	Contrato de Inv. Carlos J. Cano Guillén	2	0,00%	0,00	-254,87	2.766,65	2.766,65
400517 2A00 64	Contrato de Inv. - SIECSA Construcción y Serv.	2	0,00%	0,00	-5.608,00	3,57	3,57
400519 2A00 64	Contrato de Inv. Rafael Lozano Ruiz	2	100,00%	0,00	-9.066,13	81.856,34	81.856,34
400520 2A00 64	Contrato de Inv. - Palandus, S.L.L.	2	0,00%	0,00	-6,17	3.185,67	3.185,67
400522 2A00 64	Contrato de Inv. - Balanco, S.L.	2	0,00%	0,00	0,00	146,55	146,55
400523 2A00 64	Contrato de Inv. Miguel Ángel Mañas Rodríguez	---	0,00%	0,00	-5.750,67	0,00	0,00
400524 2A00 64	Contrato de Inv. Pablo Pumares Fernández	2	0,00%	0,00	-7,05	1.970,39	1.970,39
400525 2A00 64	Contrato de Inv. - Dupont	2	100,00%	3.373,52	0,00	11.078,47	11.078,47
400526 2A00 64	Contrato de Inv. Luis Esteban Cerdán	2	0,00%	0,00	0,00	176,61	176,61
400527 2A00 64	Contrato de Inv. Francisco Camacho Ferre	---	0,00%	0,00	-19.330,30	0,00	0,00
400528 2A00 64	Contrato de Inv. - Macresur, S.A.	2	100,00%	0,00	-89,96	43.887,74	43.887,74
400531 2A00 64	Contrato de Inv. U.T.E. Ayegego Abdalajis	---	100,00%	0,00	-1.097,25	0,00	0,00
400532 2A00 64	Contrato de Inv. Miguel Cueto Romero	2	0,00%	0,00	0,00	1.473,91	1.473,91
400533 2A00 64	Contrato de Inv. Ángel Callejón Ferre	2	0,00%	0,00	0,00	0,12	0,12
400534 2A00 64	Contrato de Inv. Antonia Garrido Frenich	2	0,00%	0,00	0,00	194,24	194,24
400535 2A00 64	Contrato de Inv. José Luis Martínez Vidal	2	0,00%	0,00	0,00	1.465,52	1.465,52
400537 2A00 64	Contrato de Inv. Manuel Sánchez Pérez	2	0,00%	0,00	-488,73	1.128,93	1.128,93
400538 2A00 64	Contrato de Inv. Javier Cabello Piñar	2	0,00%	0,00	0,00	1.507,09	1.507,09
400539 2A00 64	Contrato de Inv. J. Luis López Castro	2	0,00%	0,00	0,00	110,39	110,39
400540 2A00 64	Contrato de Inv. Fco. Gabriel Ación Fernández	2	100,00%	3.355,71	0,00	3.825,00	3.825,00
400541 2A00 64	Contrato de Inv. Antonio Casimiro Andújar	2	0,00%	0,00	-900,00	5.298,10	5.298,10
400542 2A00 64	Contrato de Inv. Luis Fernando Martínez Muñoz	2	0,00%	0,00	-412,46	4.280,57	4.280,57
400543 2A00 64	Contrato de Inv. Mª del Carmen Hernández Porcel	2	0,00%	0,00	0,00	133,69	133,69
400544 2A00 64	Contrato de Inv. Luis Fernández-Revuelta Pérez	2	0,00%	0,00	0,00	4.197,62	4.197,62
400545 2A00 64	Contrato de Inv. Joaquín Moreno Casco	2	100,00%	0,00	-31.323,25	8.043,75	8.043,75
400546 2A00 64	Contrato de Inv. Gloria Espinosa	2	0,00%	0,00	0,00	567,74	567,74
400547 2A00 64	Contrato de Inv. Leonardo Cazorla	2	100,00%	4.183,88	0,00	28.498,59	28.498,59
400548 2A00 64	Contrato de Inv. Mª Victoria Román	2	0,00%	0,00	0,00	10.971,49	10.971,49
400549 2A00 64	Contrato de Inv. Gonzalo Herranz de Rafael	2	0,00%	0,00	-3.759,12	150,36	150,36
400550 2A00 64	Contrato de Inv. Raúl Pérez Guerra	2	0,00%	0,00	0,00	0,01	0,01
400551 2A00 64	Contrato de Inv. Juan F. Mota Poveda	2	100,00%	0,00	-34.148,67	53.942,51	53.942,51
400552 2A00 64	Contrato de Inv. Julio C. Tello Marquina	2	0,00%	0,00	0,00	27.000,00	27.000,00
400553 2A00 64	Contrato de Inv. Trinidad Angosto Trillo	2	0,00%	0,00	-13.586,16	9.355,21	9.355,21
400554 2A00 64	Contrato de Inv. Carmen Pozo Muñoz	2	0,00%	0,00	-81,24	13,85	13,85
400555 2A00 64	Contrato de Inv. J. Luis López Castro	2	0,00%	0,00	-20,90	1.605,75	1.605,75
400556 2A00 64	Contrato de Inv. J. Luis López Castro	2	0,00%	0,00	-82,62	3.241,24	3.241,24
400557 2A00 64	Contrato de Inv. Rafael Cañero León	2	100,00%	1.830,75	0,00	33.207,39	33.207,39
400558 2A00 64	Contrato de Inv. Francisco Gómez Mercado	2	0,00%	0,00	-1.003,45	38,54	38,54
400559 2A00 64	Contrato de Inv. Juan F. Mota Poveda	---	0,00%	0,00	-11.353,77	0,00	0,00
400560 2A00 64	Contrato de Inv. Francisco J. Arrebolas Liébanas	2	0,00%	0,00	0,00	1.149,64	1.149,64
400561 2A00 64	Contrato de Inv. José J. Céspedes Lorente	2	0,00%	0,00	-396,90	12.263,15	12.263,15
400562 2A00 64	Contrato de Inv. Manuel Sánchez y Elvira Sáez	2	100,00%	3.351,36	0,00	5.120,22	5.120,22

Crédito	Descripción	Financ. Ppal.	Cf. Fin. Ej.	Desviaciones del Ejercicio		Desv. Posit. Acumuladas.	Remanentes de crédito
				Positivas	Negativas		
400564 2A00 64	Contrato de Inv. Francisco Rodríguez Díaz	2	100,00%	0,00	-36,60	0,85	0,85
400565 2A00 64	Contrato de Inv. Gonzalo Herranz	2	0,00%	0,00	0,00	6.289,23	6.289,23
400566 2A00 64	Contrato de Inv. Angeles Arjona Garrido	2	0,00%	0,00	0,00	16,75	16,75
400567 2A00 64	Contrato de Inv. Julián Sánchez-Hermosilla López	2	0,00%	0,00	-15.716,37	2.951,35	2.951,35
400571 2A00 64	Contrato de Inv. José Luis Guzmán Sánchez	2	0,00%	0,00	0,00	13,14	13,14
400572 2A00 64	Contrato de Inv. José Antonio Salinas Andújar	---	0,00%	0,00	-4.096,43	0,00	0,00
400573 2A00 64	Contrato de Inv. Juan José Céspedes Lorente	2	100,00%	1.700,00	0,00	2.550,00	2.550,00
400574 2A00 64	Contrato de Inv. Manuel Berenguel Soria	2	100,00%	0,00	0,00	1.700,00	1.700,00
400576 2A00 64	Contrato de Inv. Luis Esteban Cerdán	2	0,00%	0,00	-1.436,00	734,50	734,50
400577 2A00 64	Contrato de Inv. Julio César Tello Marquina	2	100,00%	2.550,00	0,00	7.672,21	7.672,21
400578 2A00 64	Contrato de Inv. José María Calaforra Chordi	2	0,00%	0,00	-1.129,61	493,33	493,33
400579 2A00 64	Contrato de Inv. Fernando López Ortiz	2	100,00%	0,00	-9.782,61	16.035,29	16.035,29
400580 2A00 64	Contrato de Inv. José Salazar Mato	---	100,00%	0,00	-4.080,00	0,00	0,00
400581 2A00 64	Contrato de Investigación Silvia Jiménez Becker	2	0,00%	0,00	-258,63	362,40	362,40
400582 2A00 64	Contrato de Inv. Mª Victoria Román González	2	0,00%	0,00	0,00	13.545,39	13.545,39
400583 2A00 64	Contrato de Inv. Iñigo del Guayo Castiella	---	0,00%	0,00	-8.793,11	0,00	0,00
400585 2A00 64	Contrato de Inv. Manuel Jamilena Quesada	---	0,00%	0,00	-0,12	0,00	0,00
400586 2A00 64	Contrato de Inv. Javier Martínez del Río	2	100,00%	561,76	0,00	4.470,55	4.470,55
400588 2A00 64	Contrato de Inv. José Luis Martínez Vidal	2	0,00%	0,00	-9.275,02	75.724,97	75.724,97
400589 2A00 64	Contrato de Inv. Ángel Carreño Ortega	---	0,00%	0,00	-0,02	0,00	0,00
400591 2A00 64	Contrato de Inv. Ángel Carreño Ortega	2	0,00%	0,00	-493,53	186,47	186,47
400592 2A00 64	Contrato de Inv. Diego Valera Martínez	2	0,00%	0,00	0,00	1.654,98	1.654,98
400593 2A00 64	Contrato de Inv. Miguel Ángel Mañas Rodríguez	---	0,00%	0,00	-1.245,74	0,00	0,00
400594 2A00 64	Contrato de Inv. José Mª Fernández Sevilla	2	0,00%	0,00	-14.694,29	42.965,75	42.965,75
400595 2A00 64	Contrato de Inv. José Antonio Gázquez Parra	2	100,00%	0,00	-4.475,92	27.994,67	27.994,67
400597 2A00 64	Contrato de Inv. Joaquín Moreno Casco	2	0,00%	0,00	0,00	11.900,00	11.900,00
400598 2A00 64	Contrato de Inv. Manuel Jaén García	2	83,15%	0,00	-905,77	3.755,27	3.755,27
400599 2A00 64	Contrato de Inv. Miguel Ángel mañas Rodríguez	---	0,00%	0,00	-3.485,75	0,00	0,00
400600 2A00 64	Contrato de Inv. Alberto Fernández de las Nieves	2	100,00%	568,12	0,00	1.988,08	1.988,08
400601 2A00 64	Contrato de Inv. Rafael Lozano Ruiz	2	0,00%	0,00	-295,58	441,37	441,37
400602 2A00 64	Contrato de Inv. Juan Carlos Checa Olmos	2	0,00%	0,00	-15.789,63	85,05	85,05
400603 2A00 64	Contrato de Inv. Fco. Gabriel Acién Fernández	2	100,00%	9.555,95	0,00	37.286,43	37.286,43
400604 2A00 64	Contrato de Inv. Pilar Rodríguez Martínez	2	0,00%	0,00	0,00	737,96	737,96
400608 2A00 64	Contrato de Inv. Francisco Checa Olmos	2	100,00%	2.626,60	0,00	8.966,60	8.966,60
400609 2A00 64	Contrato de Inv. José J. Céspedes Lorente	2	0,00%	0,00	0,00	3.825,00	3.825,00
400610 2A00 64	Contrato de Inv. Aguilar Torres	---	0,00%	0,00	-2.360,01	0,00	0,00
400611 2A00 64	Contrato de Inv. Manuel Jaén y Laura Piedra	---	0,00%	0,00	-2.879,37	0,00	0,00
400612 2A00 64	Contrato de Inv. Fernando García Barroso	2	0,00%	0,00	0,00	5.209,45	5.209,45
400613 2A00 64	Contrato de Inv. Antonio Pulido Bosch	2	0,00%	0,00	-14.933,32	19.642,86	19.642,86
400614 2A00 64	Contrato de Inv. Francisco Checa Olmos	2	0,00%	0,00	-1.408,37	5.332,29	5.332,29
400615 2A00 64	Contrato de Inv. Francisco Checa Olmos	2	0,00%	0,00	-338,95	982,71	982,71
400616 2A00 64	Contrato de Inv. Enrique López Carrique	2	0,00%	0,00	0,00	6.595,52	6.595,52
400617 2A00 64	Contrato de Inv. Miguel Cueto Romero	2	0,00%	0,00	0,00	3.042,09	3.042,09
400618 2A00 64	Contrato de Inv. Francisco Herrera Cuadra	2	0,00%	0,00	0,00	417,18	417,18

Crédito	Descripción	Financ. Ppal.	Cf. Fin. Ej.	Desviaciones del Ejercicio		Desv. Posit. Acumuladas.	Remanentes de crédito
				Positivas	Negativas		
400619 2A00 64	Contrato de Inv. Eduardo Garzón Garzón	2	0,00%	0,00	-2.570,68	3.407,55	3.407,55
400620 2A00 64	Contrato de Inv. M ^a José Sánchez-Muros Lozano	2	0,00%	0,00	-212,10	2.494,43	2.494,43
400621 2A00 64	Contrato de Inv. Antonia Garrido Frenich	2	0,00%	0,00	0,00	3.346,99	3.346,99
400622 2A00 64	Contrato de Inv. Manuel Navarro Bernal	2	0,00%	0,00	-8.894,21	6.417,77	6.417,77
400623 2A00 64	Contrato de Inv. Ángel Carreño Ortega	2	100,00%	0,00	-25.427,23	7.670,42	7.670,42
400624 2A00 64	Contrato de Inv. Gonzalo Herranz de Rafael	---	0,00%	0,00	-105,33	0,00	0,00
400625 2A00 64	Contrato de Inv. José Antonio Sánchez Pérez	2	0,00%	0,00	-5.500,00	1.000,00	1.000,00
400626 2A00 64	Contrato de Inv. José J. Céspedes Lorente	2	100,00%	4.812,69	0,00	21.306,91	21.306,91
400627 2A00 64	Contrato de Inv. Antonia Garrido Frenich	2	0,00%	0,00	-1.793,91	28.456,07	28.456,07
400628 2A00 64	Contrato de Inv. Rafael Lozano Ruiz	2	100,00%	237,06	0,00	10.115,78	10.115,78
400629 2A00 64	Contrato de Inv. José Jesús Fernández Rodríguez	---	0,00%	0,00	-6.000,00	0,00	0,00
400630 2A00 64	Contrato de Inv. Antonia Garrido Frenich	2	0,00%	0,00	-729,27	5.660,73	5.660,73
400631 2A00 64	Contrato de Inv. Manuel Navarro Bernal	2	100,00%	2.416,95	0,00	9.205,19	9.205,19
400632 2A00 64	Contrato de Inv. Miguel Urrestarazu Gavilán	2	0,00%	0,00	-1.344,00	46,04	46,04
400633 2A00 64	Contrato de Inv. José Luis Martínez Vidal	2	100,00%	41.697,65	0,00	96.986,80	96.986,80
400634 2A00 64	Contrato de Inv. Pablo Pumares Fernández	2	100,00%	860,19	0,00	11.874,80	11.874,80
400635 2A00 64	Contrato de Inv. José Luis Martínez Vidal	2	100,00%	33.218,67	0,00	68.040,83	68.040,83
400636 2A00 64	Contrato de Inv. José J. Céspedes Lorente	2	0,00%	0,00	-1.500,00	13.758,72	13.758,72
400637 2A00 64	Contrato de Inv. José Antonio Salinas Andújar	2	100,00%	0,00	-24.960,10	16.402,45	16.402,45
400639 2A00 64	Contrato de Inv. Gonzalo Herranz de Rafael	2	100,00%	0,00	-86,40	24,62	24,62
400640 2A00 64	Contrato de Inv. David Padilla Góngora	2	0,00%	0,00	-766,18	233,82	233,82
400641 2A00 64	Contrato de Inv. Francisco Camacho Ferre	2	0,00%	0,00	0,00	1.275,00	1.275,00
400642 2A00 64	Contrato de Inv. Francisco Camacho Ferre	2	0,00%	0,00	0,00	7.826,09	7.826,09
400643 2A00 64	Contrato de Inv. Rafael Lozano Ruiz	2	100,00%	21.232,40	0,00	51.764,91	51.764,91
400644 2A00 64	Contrato de Inv. Antonio Pulido Bosch	2	100,00%	0,00	-7.657,35	7.826,23	7.826,23
400645 2A00 64	Contrato de Inv. José Jesús Gázquez Linares	2	0,00%	0,00	0,00	17.394,43	17.394,43
400646 2A00 64	Contrato de Inv. Tomás Cabello García	2	0,00%	0,00	0,00	629,00	629,00
400647 2A00 64	Contrato de Inv. Tomás Cabello García	2	0,00%	0,00	0,00	518,50	518,50
400648 2A00 64	Contrato de Inv. Alfonso Robles Medina	2	100,00%	0,00	-7.438,09	1.849,45	1.849,45
400649 2A00 64	Contrato de Inv. Ángel Carreño Ortega	2	100,00%	76.644,96	0,00	125.707,94	125.707,94
400650 2A00 64	Contrato de Inv. Francisco Gabriel Ación	2	0,00%	0,00	-31.998,80	63,51	63,51
400651 2A00 64	Contrato de Inv. Diego Valera Martínez	2	100,00%	1.108,71	0,00	1.176,06	1.176,06
400653 2A00 64	Contrato de Inv. Álvaro Sicilia Camacho	---	0,00%	0,00	-4.497,75	0,00	0,00
400654 2A00 64	Contrato de Inv. M ^a Victoria Román González	2	0,00%	0,00	-3.099,68	18.086,96	18.086,96
400655 2A00 64	Contrato de Inv. Cantón Garbín, Iribarne y Rodríguez Díaz	2	100,00%	21.927,53	0,00	21.927,53	21.927,53
400656 2A00 64	Contrato de Inv. Manuel López Godoy	2	0,00%	0,00	-7.360,42	1.633,49	1.633,49
400657 2A00 64	Contrato de Inv. Antonio Pulido Bosch	2	100,00%	0,00	-6.008,56	13.880,37	13.880,37
400658 2A00 64	Contrato de Inv. José J. Céspedes Lorente	2	100,00%	0,00	-1.941,21	2.189,23	2.189,23
400659 2A00 64	Contrato de Inv. Andrés Sánchez Picón	2	0,00%	0,00	-2.746,97	3.818,87	3.818,87
400660 2A00 64	Contrato de Inv. José J. Céspedes Lorente	2	100,00%	0,00	-4.846,00	11.675,74	11.675,74
400661 2A00 64	Contrato de Inv. José Antonio Salinas Andújar	2	100,00%	1.008,70	0,00	8.834,79	8.834,79
400662 2A00 64	Contrato de Inv. Enrique Domingo López	2	0,00%	0,00	0,00	7,74	7,74
400663 2A00 64	Contrato de Inv. Miguel Cueto Romero	2	100,00%	796,21	0,00	796,21	796,21
400664 2A00 64	Contrato de Inv. José Jesús Casas Jiménez	2	100,00%	900,38	0,00	37.972,54	37.972,54

Crédito	Descripción	Financ. Ppal.	Cf. Fin. Ej.	Desviaciones del Ejercicio		Desv. Posit. Acumuladas.	Remanentes de crédito
				Positivas	Negativas		
400665 2A00 64	Contrato de Inv. Antonio Pulido Bosch	2	100,00%	16.850,58	0,00	44.006,59	44.006,59
400666 2A00 64	Contrato de Inv. M ^a Teresa Lao Arenas	2	0,00%	0,00	0,00	1.739,14	1.739,14
400667 2A00 64	Contrato de Inv. Santiago Bonachela Castaño	2	100,00%	4.582,62	0,00	21.343,49	21.343,49
400668 2A00 64	Contrato de Inv. Francisco Rodríguez Díaz	2	100,00%	0,00	-5.684,36	6.596,01	6.596,01
400669 2A00 64	Contrato de Inv. Tomás Cabello García	2	100,00%	4.596,00	0,00	26.220,24	26.220,24
400672 2A00 64	Contrato de Inv. Juan Mota Poveda	2	100,00%	0,00	-10.097,59	31.097,61	31.097,61
400673 2A00 64	Contrato de Inv. José R. Díaz Álvarez	2	100,00%	18.239,83	0,00	43.395,54	43.395,54
400674 2A00 64	Contrato de Inv. Francisco Rodríguez Díaz	2	100,00%	88.991,62	0,00	95.214,23	95.214,23
400675 2A00 64	Contrato de Inv. Fco. Javier Moyano López	2	0,00%	0,00	-7.086,82	635,42	635,42
400676 2A00 64	Contrato de Inv. Manuel Sánchez Pérez	2	100,00%	0,00	-2.193,51	7,77	7,77
400678 2A00 64	Contrato de Inv. Juan Antonio Sánchez Garrido	2	0,00%	0,00	-1.920,87	6.526,21	6.526,21
400679 2A00 64	Contrato de Inv. Manuel Berenguel Soria	2	100,00%	0,00	-103.803,81	135.322,75	135.322,75
400680 2A00 64	Contrato de Inv. M ^a José López López	2	100,00%	2.000,00	0,00	4.000,00	4.000,00
400681 2A00 64	Contrato de Inv. Antonia Garrido Frenich	2	0,00%	0,00	0,00	7.826,09	7.826,09
400682 2A00 64	Contrato de Inv. Ignacio Rodríguez García	2	100,00%	1.199,41	0,00	10.764,64	10.764,64
400683 2A00 64	Contrato de Inv. Juan Fco. Mota Poveda	---	100,00%	0,00	-7.460,87	0,00	0,00
400684 2A00 64	Contrato de Inv. Francisco Camacho Ferre	---	100,00%	0,00	-2.608,70	0,00	0,00
400685 2A00 64	Contrato de Inv. Iñigo del Guayo Castiella	---	0,00%	0,00	-3.600,00	0,00	0,00
400686 2A00 64	Contrato de Inv. José Antonio Sánchez Pérez	2	100,00%	14.557,60	0,00	28.038,86	28.038,86
400687 2A00 64	Contrato de Inv. Emilio Molina Grima	2	100,00%	7.980,47	0,00	16.594,65	16.594,65
400688 2A00 64	Contrato de Inv. Francisco Camacho Ferre	2	100,00%	6.260,87	0,00	10.434,78	10.434,78
400689 2A00 64	Contrato de Inv. Francisco Camacho Ferre	2	100,00%	7.826,09	0,00	7.826,09	7.826,09
400691 2A00 64	Contrato de Inv. José Luis Guil Guerrero	---	100,00%	0,00	-4.197,37	0,00	0,00
400692 2A00 64	Contrato de Inv. Manuel Sánchez y Manuel López	2	100,00%	0,00	-4.840,31	290,43	290,43
400693 2A00 64	Contrato de Inv. Miguel Urrestarazu Gavilán	2	100,00%	2.058,70	0,00	2.608,91	2.608,91
400694 2A00 64	Contrato de Inv. José Salazar Mato	---	100,00%	0,00	-6.521,74	0,00	0,00
400696 2A00 64	Contrato de Inv. Francisco Gil Montoya	2	0,00%	0,00	-1.677,62	61,51	61,51
400697 2A00 64	Contrato de Inv. Eduardo Garzón Garzón	2	100,00%	26.306,48	0,00	45.975,52	45.975,52
400698 2A00 64	Contrato de Inv. Pilar Rodríguez Martínez	2	0,00%	0,00	-20.320,21	7.655,25	7.655,25
400699 2A00 64	Contrato de Inv. Salazar Mato y Mañas Rodríguez	2	0,00%	0,00	-2.947,97	1.269,43	1.269,43
400700 2A00 64	Contrato de Inv. Francisco Checa Olmos	2	100,00%	0,00	-843,52	5.540,29	5.540,29
400701 2A00 64	Contrato de Inv. Iñigo del Guayo Castiella	2	0,00%	0,00	-5.200,00	16,53	16,53
400702 2A00 64	Contrato de Inv. Samuel Túnez Rodríguez	2	0,00%	0,00	-5.033,29	2.278,89	2.278,89
400703 2A00 64	Contrato de Inv. Javier Batlles Garrido	2	100,00%	0,00	-3.645,60	3.658,75	3.658,75
400704 2A00 64	Contrato de Inv. Vicente González Ruiz	2	0,00%	0,00	-14.899,87	2.413,17	2.413,17
400705 2A00 64	Contrato de Inv. José Luis Guzmán Sánchez	2	0,00%	0,00	-2.119,00	0,57	0,57
400706 2A00 64	Contrato de Inv. Joaquín Moreno Casco	---	100,00%	0,00	-2.000,00	0,00	0,00
400707 2A00 64	Contrato de Inv. Pilar Rodríguez Martínez	2	100,00%	0,00	-9.913,54	8.827,09	8.827,09
400708 2A00 64	Contrato de Inv. José Luis López Castro	2	0,00%	0,00	0,00	4.448,75	4.448,75
400709 2A00 64	Contrato de Inv. José M ^a Calaforra Chordi	2	100,00%	999,16	0,00	4.477,42	4.477,42
400710 2A00 64	Contrato de Inv. Juan Carlos Pérez Mesa	2	100,00%	18.724,05	0,00	21.574,05	21.574,05
400711 2A00 64	Contrato de Inv. Joaquín Moreno Casco	2	100,00%	36.846,24	0,00	41.808,85	41.808,85
400712 2A00 64	Contrato de Inv. Rafael Lozano Ruiz	2	100,00%	36.051,74	0,00	44.763,04	44.763,04
400713 2A00 64	Contrato de Inv. M ^a Trinidad Angosto Trillo	2	100,00%	2.200,00	0,00	4.000,00	4.000,00

Crédito	Descripción	Financ. Ppal.	Cf. Fin. Ej.	Desviaciones del Ejercicio		Desv. Posit. Acumuladas.	Remanentes de crédito
				Positivas	Negativas		
400714 2A00 64	Contrato de Inv. Pilar Rodríguez Martínez	2	100,00%	0,00	-15.790,58	4.522,08	4.522,08
400715 2A00 64	Contrato de Inv. Miguel Urrestarazu Gavilán	2	100,00%	1.548,57	0,00	4.488,83	4.488,83
400716 2A00 64	Contrato de Inv. Manuel Sánchez Pérez	2	0,00%	0,00	-8.600,13	356,39	356,39
400717 2A00 64	Contrato de Inv. Enrique López Carrique	2	0,00%	0,00	0,00	8.920,54	8.920,54
400718 2A00 64	Contrato de Inv. Mª Guerrero Villalba y Jaime de Pablo	---	0,00%	0,00	-7.796,10	0,00	0,00
400719 2A00 64	Contrato de Inv. Pablo Pumares Fernández	2	100,00%	3.748,12	0,00	7.496,25	7.496,25
400721 2A00 64	Contrato de Inv. José Luis Martínez Vidal	2	87,45%	2.941,98	0,00	6.690,11	7.112,16
400723 2A00 64	Contrato de Inv. Rafael Lozano Ruiz	2	100,00%	5.385,44	0,00	5.385,44	5.385,44
400724 2A00 64	Contrato de Inv. Juan Capel Salinas	2	100,00%	3.182,81	0,00	3.182,81	3.182,81
400725 2A00 64	Contrato de Inv. Ángel J. Callejón Ferre	2	100,00%	1.229,07	0,00	1.229,07	1.229,07
400726 2A00 64	Contrato de Inv. Milagrosa Santos Hernández	2	100,00%	1.314,35	0,00	1.314,35	1.314,35
400727 2A00 64	Contrato de Inv. Rafael Quirosa-Cheyrouze	2	100,00%	3.269,70	0,00	3.269,70	3.269,70
400728 2A00 64	Contrato de Inv. José Fco. Fernández Sánchez	2	100,00%	874,58	0,00	874,58	874,58
400729 2A00 64	Contrato de Inv. Abel La Calle Marcos	2	100,00%	8.685,65	0,00	8.685,65	8.685,65
400730 2A00 64	Contrato de Inv. Fco. Gabriel Acién Fernández	2	100,00%	62.041,41	0,00	62.041,41	62.041,41
400731 2A00 64	Contrato de Inv. Gil Montoya y Gómez López	2	28,61%	2.227,29	0,00	2.227,29	7.785,02
400732 2A00 64	Contrato de Inv. Camacho Ferre y Diánez Martínez	2	100,00%	5.208,40	0,00	5.208,40	5.208,40
400733 2A00 64	Contrato de Inv. Antonio Pulido Bosch	2	100,00%	35.236,63	0,00	35.236,63	35.236,63
400734 2A00 64	Contrato de Inv. Mª Victoria Román González	2	100,00%	24.347,83	0,00	24.347,83	24.347,83
400735 2A00 64	Contrato de Inv. Manuel Jamilena Quesada	2	100,00%	600,93	0,00	600,93	600,93
400736 2A00 64	Contrato de Inv. Hermelindo Castro Nogueira	2	100,00%	66.256,61	0,00	66.256,61	66.256,61
400737 2A00 64	Contrato de Inv. Hermelindo Castro Nogueira	2	100,00%	44.977,51	0,00	44.977,51	44.977,51
400738 2A00 64	Contrato de Inv. Hermelindo Castro Nogueira	2	100,00%	89.717,70	0,00	89.717,70	89.717,70
400739 2A00 64	Contrato de Inv. Juan Mota Poveda	2	100,00%	22.488,76	0,00	22.488,76	22.488,76
400740 2A00 64	Contrato de Inv. Manuel Berenguel Soria	2	100,00%	26.086,96	0,00	26.086,96	26.086,96
400741 2A00 64	Contrato de Inv. Antonia Garrido Frenich	2	100,00%	13.043,48	0,00	13.043,48	13.043,48
400742 2A00 64	Contrato de Inv. Manuel Berenguel Soria	2	100,00%	8.843,00	0,00	8.843,00	8.843,00
400743 2A00 64	Contrato de Inv. Alfonso Robles Medina	2	100,00%	10.400,00	0,00	10.400,00	10.400,00
400744 2A00 64	Contrato de Inv. Miguel Ángel Mañas Rodríguez	2	100,00%	3.469,52	0,00	3.469,52	3.469,52
400745 2A00 64	Contrato de Inv. Pilar Rodríguez Martínez	2	100,00%	34.153,62	0,00	34.153,62	34.153,62
400746 2A00 64	Contrato de Inv. Emilio Molina Grima	2	100,00%	16.060,44	0,00	16.060,44	16.060,44
400748 2A00 64	Contrato de Inv. Antonio Pulido Bosch	2	100,00%	41.270,65	0,00	41.270,65	41.270,65
400749 2A00 64	Contrato de Inv. Ángel Carreño Ortega	2	100,00%	2.572,11	0,00	2.572,11	2.572,11
400750 2A00 64	Contrato de Inv. Juan F. Mota Poveda	2	100,00%	6.041,12	0,00	6.041,12	6.041,12
400751 2A00 64	Contrato de Inv. Juan F. Mota Poveda	2	100,00%	31.304,35	0,00	31.304,35	31.304,35
400752 2A00 64	Contrato de Inv. José Manuel Andújar Peral	2	100,00%	17.826,09	0,00	17.826,09	17.826,09
400753 2A00 64	Contrato de Inv. Fco. Javier Barbero	2	100,00%	3.556,90	0,00	3.556,90	3.556,90
400754 2A00 64	Contrato de Inv. Fco. Camacho Ferre y Fernando Diánez	2	100,00%	5.652,17	0,00	5.652,17	5.652,17
400755 2A00 64	Contrato de Inv. Fco. Camacho Ferre y Fernando Diánez	2	100,00%	4.521,74	0,00	4.521,74	4.521,74
400756 2A00 64	Contrato de Inv. Tomás Cabello García	2	100,00%	18.740,00	0,00	18.740,00	18.740,00
400757 2A00 64	Contrato de Inv. José Luis Guil Gorrero	2	100,00%	20.285,51	0,00	20.285,51	20.285,51
400758 2A00 64	Contrato de Inv. Ángeles Arjona Garrido	2	100,00%	7.233,88	0,00	7.233,88	7.233,88
400759 2A00 64	Contrato de Inv. Pedro Aguilera Aguilera	2	100,00%	59.865,27	0,00	59.865,27	59.865,27
400760 2A00 64	Contrato de Inv. Iñigo del Guayo Castiella	2	100,00%	26.086,96	0,00	26.086,96	26.086,96

Crédito	Descripción	Financ. Ppal.	Cf. Fin. Ej.	Desviaciones del Ejercicio		Desv. Posit. Acumuladas.	Remanentes de crédito
				Positivas	Negativas		
400761 2A00 64	Contrato de Inv. Enrique López Carre	2	100,00%	3.273,00	0,00	3.273,00	3.273,00
400762 2A00 64	Contrato de Inv. Ángel Callejón Ferre	2	100,00%	3.499,87	0,00	3.499,87	3.499,87
400763 2A00 64	Contrato de Inv. Antonio Pulido Bosch	2	100,00%	5.807,86	0,00	5.807,86	5.807,86
400764 2A00 64	Contrato de Inv. Francisco Manzano Agugliaro	2	100,00%	5.326,09	0,00	5.326,09	5.326,09
400765 2A00 64	Contrato de Inv. Antonia Garrido Frenich	2	100,00%	30.434,78	0,00	30.434,78	30.434,78
400766 2A00 64	Contrato de Inv. Rafael Lozano Ruiz	2	100,00%	4.347,83	0,00	4.347,83	4.347,83
400767 2A00 64	Contrato de Inv. Rafael Lozano Ruiz	2	100,00%	11.304,35	0,00	11.304,35	11.304,35
400768 2A00 64	Contrato de Inv. Juan Mota Poveda	2	100,00%	15.367,32	0,00	15.367,32	15.367,32
400769 2A00 64	Contrato de Inv. Juan Mota Poveda	2	100,00%	15.367,32	0,00	15.367,32	15.367,32
400770 2A00 64	Contrato de Inv. José Miguel Martínez y Ernestina Azor	2	100,00%	7.739,13	0,00	7.739,13	7.739,13
400771 2A00 64	Contrato de Inv. José Miguel Martínez López	2	100,00%	3.700,00	0,00	3.700,00	3.700,00
400772 2A00 64	Contrato de Inv. José Miguel Martínez López	2	100,00%	6.100,00	0,00	6.100,00	6.100,00
400773 2A00 64	Contrato de Inv. Miguel Cueto Romero	2	100,00%	3.044,00	0,00	3.044,00	3.044,00
400774 2A00 64	Contrato de Inv. Eduardo Garzón Garzón	2	100,00%	7.150,00	0,00	7.150,00	7.150,00
400776 2A00 64	Contrato de Inv. José Luis López Castro	2	100,00%	11.244,38	0,00	11.244,38	11.244,38
400777 2A00 64	Contrato de Inv. Emilio Molina Grima	2	100,00%	5.622,19	0,00	5.622,19	5.622,19
400778 2A00 64	Contrato de Inv. Manuel Sánchez Pérez	2	100,00%	8.780,00	0,00	8.780,00	8.780,00
400779 2A00 64	Contrato de Inv. Antonio Murillo Cancho	2	100,00%	17.391,30	0,00	17.391,30	17.391,30
400780 2A00 64	Contrato de Inv. Matías Valverde Romera	2	100,00%	813,00	0,00	813,00	813,00
400781 2A00 64	Contrato de Inv. Francisco Sánchez Martos	2	100,00%	1.739,13	0,00	1.739,13	1.739,13
400782 2A00 64	Contrato de Inv. Luis Belmonte Ureña	2	100,00%	4.500,00	0,00	4.500,00	4.500,00
400783 2A00 64	Contrato de Inv. Antonio Pulido Bosch	2	100,00%	4.000,00	0,00	4.000,00	4.000,00
400784 2A00 64	Contrato de Inv. Juana López Medina	2	100,00%	4.740,00	0,00	4.740,00	4.740,00
400785 2A00 64	Contrato de Inv. Rodríguez Díaz y Acién Fernández	2	100,00%	8.695,65	0,00	8.695,65	8.695,65
400899 2A00 64	Contrato de Inv. Daniela Padua Arcos	2	0,00%	0,00	-138,06	659,87	659,87
400901 2A00 64	Contrato de Inv. Antonio Valverde García	2	100,00%	724,20	0,00	772,82	772,82
400965 2A00 64	Contrato de Inv. Mª del Mar Gómez Lozano	2	100,00%	989,22	0,00	989,22	989,22
400967 2A00 64	Contrato de Inv. José Antonio Álvarez Bermejo	2	100,00%	216,75	0,00	216,75	216,75
400968 2A00 64	Prestación de Servicios Mª Teresa Quesada	2	100,00%	3.607,20	0,00	3.607,20	3.607,20
400969 2A00 64	Contrato de Inv. José Mª Calaforra Chordi	2	100,00%	1.221,43	0,00	1.221,43	1.221,43
400970 2A00 64	Contrato de Inv. Luis Iribarne Martínez	2	100,00%	700,00	0,00	700,00	700,00
400971 2A00 64	Contrato de Inv. Jorge López Puga	2	100,00%	1.457,50	0,00	1.457,50	1.457,50
400972 2A00 64	Contrato de Inv. Miguel Ángel Luque Mateo	2	100,00%	201,43	0,00	201,43	201,43
400974 2A00 64	Contrato de Inv. Carlos Javier Castillo Delgado	---	0,00%	0,00	0,00	0,00	2.000,00
400975 2A00 64	Contrato de Inv. José Antonio López Martínez	2	100,00%	0,00	-13.538,00	2.951,30	2.951,30
400977 2A00 64	Contrato de Inv. Francisco Camacho Ferre	2	100,00%	0,00	-1.391,14	584,71	584,71
400979 2A00 64	Contrato de Inv. Luis Iribarne Martínez	2	100,00%	11.426,40	0,00	11.706,40	11.706,40
400981 2A00 64	Contrato de Inv. Luis Fernando Iribarne Martínez	2	100,00%	1.323,66	0,00	2.414,47	2.414,47
400982 2A00 64	Contrato de Inv. Antonio Becerra Terón	2	79,64%	0,00	-38.647,07	12.859,39	12.859,39
400984 2A00 64	Contrato de Inv. Ángeles Arjona Garrido	2	0,00%	0,00	-3.009,49	0,01	0,01
400985 2A00 64	Contrato de Inv. Nobel Perdú Honeyman	2	100,00%	1.256,75	0,00	1.716,98	1.716,98
400986 2A00 64	Contrato de Inv. Julián Sánchez-Hermosilla López	2	0,00%	0,00	-68,96	197,63	197,63
400987 2A00 64	Contrato de Inv. Fernando J. Diánez Martínez	2	100,00%	5.789,77	0,00	12.266,54	12.266,54
400990 2A00 64	Contrato de Inv. José Joaquín Cañadas Martínez	2	0,00%	0,00	0,00	1.203,00	1.403,00

Crédito	Descripción	Financ. Ppal.	Cf. Fin. Ej.	Desviaciones del Ejercicio		Desv. Posit. Acumuladas.	Remanentes de crédito
				Positivas	Negativas		
400992 2A00 64	Contrato de Inv. Francisco Camacho Ferre	2	100,00%	5.482,30	0,00	6.281,33	6.281,33
400994 2A00 64	Contrato de Inv. M ^a Loreto Cantón Rodríguez	2	100,00%	923,56	0,00	3.544,76	3.544,76
400999 2A00 64	Contrato de Inv. Ignacio Rodríguez García	2	100,00%	4.329,05	0,00	5.652,90	5.652,90
500001 2A00 64	Grupo de Inv. Pablo Pumares Fernández	9	100,00%	5.497,77	0,00	13.634,78	13.634,78
500002 2A00 64	Grupo de Inv. Miguel Guzmán Palomino	9	0,00%	0,00	0,00	715,85	715,85
500003 2A00 64	Grupo de Inv. Francisco Javier Cabello Piñar	9	100,00%	6.966,59	0,00	26.446,40	26.446,40
500004 2A00 64	Grupo de Inv. Francisco Javier Moyano López	9	100,00%	4.080,94	0,00	4.694,54	4.694,54
500005 2A00 64	Grupo de Inv. Tomás Cabello García	9	100,00%	8.626,04	0,00	21.745,14	21.745,14
500006 2A00 64	Grupo de Investigación Edafología Aplicada	9	100,00%	0,00	-10.181,68	2.468,39	2.468,39
500007 2A00 64	Grupo de Inv. Amadeo Rodríguez Fernández -Alba	9	100,00%	14.175,85	0,00	28.417,15	28.417,15
500009 2A00 64	Grupo de Inv. Emilio González Pradas	9	0,00%	0,00	-10,04	122,47	122,47
500011 2A00 64	Grupo de Inv. Alfredo Martínez Almécija	9	100,00%	0,00	-4.040,89	3.900,61	3.900,61
500012 2A00 64	Grupo de Inv. Francisco J. García Marcos	9	100,00%	1.050,28	0,00	1.058,52	1.058,52
500013 2A00 64	Grupo de Inv. Manuel Sánchez Pérez	9	100,00%	0,00	-3.753,65	4.050,79	4.050,79
500014 2A00 64	Grupo de Inv. Fernando Martínez López	9	100,00%	8.563,18	0,00	18.960,60	18.960,60
500015 2A00 64	Grupo de Inv. Enrique Reboloso Pacheco	9	0,00%	0,00	-2.192,20	68,41	68,41
500017 2A00 64	Grupo de Inv. José M ^a Vázquez García-Peñuela	9	100,00%	1.068,13	0,00	8.828,57	8.828,57
500019 2A00 64	Grupo de Inv. Cayetano Aranda Torres	9	100,00%	482,14	0,00	4.732,02	4.732,02
500020 2A00 64	Grupo de Inv. Antonio Escobedo Rodríguez	---	0,00%	0,00	-7.481,65	0,00	0,00
500022 2A00 64	Grupo de Inv. Donato Gómez Díaz	9	0,00%	0,00	-1.378,21	288,15	288,15
500023 2A00 64	Grupo de Inv. Ramón Herrera Campos	9	100,00%	1.493,16	0,00	24.420,71	24.420,71
500024 2A00 64	Grupo de Inv. David Padilla Góngora	9	100,00%	316,60	0,00	10.729,84	10.729,84
500025 2A00 64	Grupo de Inv. Juan Carlos Navarro Pascual	9	100,00%	2.972,69	0,00	10.429,04	10.429,04
500026 2A00 64	Grupo de Inv. José Antonio Rodríguez Lallena	9	100,00%	8.179,19	0,00	28.932,91	28.932,91
500028 2A00 64	Grupo de Inv. M ^a Carmen Luciano Soriano	9	100,00%	0,00	-6.269,20	6.762,52	6.762,52
500029 2A00 64	Grupo de Inv. Diego Luis Valera Martínez	9	100,00%	11.428,29	0,00	37.426,36	37.426,36
500030 2A00 64	Grupo de Inv. Fernando Fernández Marín	9	100,00%	0,00	-4.391,72	6.551,26	6.551,26
500031 2A00 64	Grupo de Inv. José Andrés Moreno Ruiz	9	65,12%	3.431,65	0,00	4.906,11	6.744,16
500032 2A00 64	Grupo de Inv. Francisco Checa Olmos	9	100,00%	6.384,94	0,00	16.786,07	16.786,07
500033 2A00 64	Grupo de Inv. José Ramón Díaz Álvarez	9	0,00%	0,00	-250,06	6.613,05	6.613,05
500034 2A00 64	Grupo de Inv. Juan Fernández Sierra	9	100,00%	0,00	-5.936,99	10.859,90	10.859,90
500035 2A00 64	Grupo de Inv. Andrei Martínez Finkelshtein	9	100,00%	13.222,67	0,00	27.467,87	27.467,87
500036 2A00 64	Grupo de Inv. Fco. Javier Batlles Garrido	9	100,00%	5.458,90	0,00	35.377,05	35.377,05
500037 2A00 64	Grupo de Inv. Antonio Fernández Barbero	9	100,00%	4.247,01	0,00	25.828,34	25.828,34
500038 2A00 64	Grupo de Inv. Gabriel Nuñez Ruiz	9	100,00%	0,00	-4.953,78	6.182,77	6.182,77
500040 2A00 64	Grupo de Inv. Carmelo Rodríguez Torreblanca	9	100,00%	7.391,82	0,00	71.425,57	71.425,57
500041 2A00 64	Grupo de Inv. M ^a del Mar Ruiz Castillo	9	100,00%	2.871,64	0,00	5.579,29	5.579,29
500042 2A00 64	Grupo de Inv. Inmaculada Cubero Talavera	9	100,00%	0,00	-14.937,37	5.140,50	5.140,50
500043 2A00 64	Grupo de Inv. Iñigo del Guayo Castiella	9	100,00%	6.760,81	0,00	12.890,59	12.890,59
500044 2A00 64	Grupo de Inv. Antonio Vargas Berenguel	9	100,00%	1.693,77	0,00	11.838,26	11.838,26
500045 2A00 64	Grupo de Inv. Gonzalo Herranz de Rafael	9	100,00%	3.540,48	0,00	7.679,23	7.679,23
500046 2A00 64	Grupo de Inv. Juan Luis López Cruces	9	0,00%	0,00	0,00	73,60	73,60
500047 2A00 64	Grupo de Inv. Jorge Lirola Delgado	9	89,50%	1.955,97	0,00	4.716,87	4.946,44
500048 2A00 64	Grupo de Inv. Salvador Cruz Rambaud	9	100,00%	2.709,55	0,00	16.822,32	16.822,32

Crédito	Descripción	Financ. Ppal.	Cf. Fin. Ej.	Desviaciones del Ejercicio		Desv. Posit. Acumuladas.	Remanentes de crédito
				Positivas	Negativas		
500049 2A00 64	Grupo de Inv. M ^a Victoria Román González	9	100,00%	206,34	0,00	9.648,02	9.648,02
500050 2A00 64	Grupo de Inv. José Jaime Capel Molina	9	0,00%	0,00	0,00	1.157,98	1.157,98
500051 2A00 64	Grupo de Inv. Francisco Agüera Vega	9	100,00%	4.769,29	0,00	17.503,55	17.503,55
500052 2A00 64	Grupo de Inv. José Antonio Sánchez Pérez	9	100,00%	0,00	-5.570,30	5.501,24	5.501,24
500053 2A00 64	Grupo de Inv. Julio César Tello Marquina	9	100,00%	4.059,41	0,00	5.409,55	5.409,55
500054 2A00 64	Grupo de Inv. Francisco Gómez Mercado	9	100,00%	6.565,65	0,00	13.567,40	13.567,40
500055 2A00 64	Grupo de Inv. Fernando López Ortiz	9	100,00%	5.534,74	0,00	28.893,67	28.893,67
500057 2A00 64	Grupo de Inv. Nicolás Marín Martínez	9	0,00%	0,00	0,00	119,29	119,29
500058 2A00 64	Grupo de Inv. Jesús Martínez del Castillo	9	100,00%	4.199,94	0,00	6.946,15	6.946,15
500060 2A00 64	Grupo de Inv. Alfonso Rojo Ramírez	9	74,37%	0,00	-360,35	3.234,44	3.234,44
500061 2A00 64	Grupo de Inv. Alvaro Sicilia Camacho	9	100,00%	6.151,47	0,00	30.323,79	30.323,79
500062 2A00 64	Grupo de Inv. José Andrés Moreno Ruiz	---	0,00%	0,00	-44,00	0,00	0,00
500064 2A00 64	Grupo de Inv. José Joaquín Céspedes Lorente	9	100,00%	13.656,41	0,00	24.604,25	24.604,25
500065 2A00 64	Grupo de Inv. Antonio Granero Gallegos	9	100,00%	1.223,86	0,00	3.417,90	3.417,90
500066 2A00 64	Grupo de Inv. Federico García Maroto	9	100,00%	0,00	-2.838,81	12.009,16	12.009,16
500067 2A00 64	Grupo de Inv. M ^a Luz Puertas González	9	100,00%	0,00	-860,79	11.210,78	11.210,78
500068 2A00 64	Grupo de Inv. Carmen Senés Mottilla	9	100,00%	1.732,52	0,00	6.014,92	6.014,92
500069 2A00 64	Grupo de Inv. M ^a del Carmen Caba Pérez	9	100,00%	1.669,84	0,00	14.377,30	14.377,30
500070 2A00 64	Grupo de Inv. José Miguel Martínez López	9	100,00%	417,78	0,00	2.000,97	2.000,97
500071 2A00 64	Grupo de Inv. M ^a Isabel Navas Ocaña	9	100,00%	2.240,00	0,00	3.050,85	3.050,85
500072 2A00 64	Grupo de Inv. Matías Valverde Romera	9	100,00%	300,00	0,00	2.096,97	2.096,97
500073 2A00 64	Grupo de Inv. Manuel Berenguel Soria	9	100,00%	5.189,83	0,00	8.249,69	8.249,69
500074 2A00 64	Grupo de Inv. Víctor Corchete Fernández	9	100,00%	1.759,83	0,00	9.272,94	9.272,94
500076 2A00 64	Grupo de Inv. Felipe Rodríguez Vico	9	100,00%	2.374,45	0,00	11.203,20	11.203,20
500077 2A00 64	Grupo de Inv. Antonio Rojas Tejada	9	100,00%	0,00	-5.161,61	4.447,25	4.447,25
500078 2A00 64	Grupo de Inv. Encarnación Soriano Ayala	9	100,00%	837,65	0,00	6.235,94	6.235,94
500079 2A00 64	Grupo de Inv. Julián Cuevas González	9	100,00%	0,00	-148,67	6.668,01	6.668,01
500080 2A00 64	G.I. "El legado de la Antigüedad"	9	100,00%	2.224,62	0,00	22.602,53	22.602,53
500081 2A00 64	Grupo de Invest. Jesús de la Fuente Arias	9	100,00%	6.419,73	0,00	11.190,05	11.190,05
500082 2A00 64	Grupo de Inv. M ^a Luisa Gallardo Pino	9	100,00%	2.764,02	0,00	26.766,92	26.766,92
500083 2A00 64	Grupo de Inv. M ^a Martínez Galera	9	100,00%	4.768,98	0,00	11.907,61	11.907,61
500084 2A00 64	Grupo de Inv. Francisca López Ríos	9	100,00%	45,22	0,00	7.752,25	7.752,25
500085 2A00 64	Grupo de Inv. Rafael Quirosa-Cheyrouze Muñoz	9	85,41%	5.355,12	0,00	9.304,82	10.219,71
500086 2A00 64	Grupo de Inv. Adolfo Javier Cangas Díaz	9	100,00%	651,26	0,00	887,29	887,29
500087 2A00 64	Grupo de Inv. Samuel Túnez Rodríguez	9	100,00%	1.240,14	0,00	1.240,14	1.240,14
500088 2A00 64	Grupo de Investigación "Biotermodinámica"	9	100,00%	0,00	-760,81	18.831,37	18.831,37
500090 2A00 64	Grupo de Inv. Francisco Galera Noguera	9	100,00%	0,00	-1.048,68	1.837,55	1.837,55
500091 2A00 64	Grupo de Inv. Isabel Cuadrado Gómez	9	100,00%	2.135,36	0,00	2.135,36	2.135,36
500092 2A00 64	Grupo de Inv. Manuel Fernández Pérez	9	100,00%	0,00	-4.512,23	6.984,56	6.984,56
500093 2A00 64	Grupo de Inv. Carmen Pozo Muñoz	9	100,00%	1.134,17	0,00	7.560,79	7.560,79
500094 2A00 64	Grupo de Inv. Manuel Jaén García	9	100,00%	3.263,84	0,00	8.075,06	8.075,06
500095 2A00 64	Grupo de Inv. Manuel Jamilena Quesada	9	100,00%	2.885,46	0,00	4.065,61	4.065,61
500096 2A00 64	Grupo de Inv. Vicente Jara Pérez	9	100,00%	3.418,47	0,00	17.950,11	17.950,11
500097 2A00 64	Grupo de Inv. Manuel Peñalver Castillo	9	100,00%	5.773,79	0,00	7.632,51	7.632,51

Crédito	Descripción	Financ. Ppal.	Cf. Fin. Ej.	Desviaciones del Ejercicio		Desv. Posit. Acumuladas.	Remanentes de crédito
				Positivas	Negativas		
500098 2A00 64	Grupo de Inv. M ^a del Mar Socías Viciana	9	100,00%	0,00	-8.137,71	3.883,07	3.883,07
500099 2A00 64	Grupo de Inv. Miguel Ángel Mañas Rodríguez	9	100,00%	2.772,77	0,00	2.776,77	2.776,77
500100 2A00 64	Grupo de Inv. Jesús María López Andrés	9	100,00%	0,00	-190,54	2.868,31	2.868,31
500101 2A00 64	Grupo de Inv. Antonio Sánchez Palomino	9	100,00%	0,00	-698,88	3.677,00	3.677,00
500102 2A00 64	Grupo de Inv. Montserrat Sierra Fernández	9	100,00%	1.386,47	0,00	10.250,15	10.250,15
500103 2A00 64	Grupo de Inv. Jesús Manuel Almendros Jiménez	9	100,00%	3.977,88	0,00	10.148,29	10.148,29
500104 2A00 64	Grupo de Inv. José Francisco Fernández Sánchez	9	100,00%	0,00	-1.026,96	2.790,34	2.790,34
500105 2A00 64	Grupo de Inv. Juan Francisco Mota Poveda	9	100,00%	0,00	-1.815,93	3.077,67	3.077,67
500106 2A00 64	Grupo de Inv. José Antonio Torres Arriaza	9	100,00%	2.119,25	0,00	5.297,43	5.297,43
500107 2A00 64	Grupo de Inv. M ^a Teresa Lao Arenas	9	100,00%	0,00	-1.641,96	4.389,68	4.389,68
500108 2A00 64	Grupo de Inv. José Jesús Casas Jiménez	9	100,00%	4.094,64	0,00	5.670,75	5.670,75
500109 2A00 64	Grupo de Inv. Tesifón Parrón Carreño	9	100,00%	6.482,86	0,00	6.483,06	6.483,06
500110 2A00 64	Grupo de Investigación 500110	9	100,00%	625,67	0,00	3.043,78	3.043,78
500111 2A00 64	Grupo de Inv. M ^a Sagrario Salaberri Ramiro	9	100,00%	7.835,09	0,00	7.835,09	7.835,09
500112 2A00 64	Grupo de Inv. Juan García García	9	100,00%	3.591,41	0,00	3.591,41	3.591,41
500113 2A00 64	Grupo de Inv. Antonio M. Bañón Hernández	9	52,79%	2.012,62	0,00	2.012,62	3.812,14
500114 2A00 64	Grupo de Inv. Margarita Salvador Granados	9	100,00%	1.758,63	0,00	1.758,63	1.758,63
500115 2A00 64	Grupo de Inv. José Jesús Gázquez Linares	9	100,00%	2.643,42	0,00	2.643,42	2.643,42
500128 2A00 64	Grupo de Inv. Antonio Pulido Bosch	9	100,00%	0,00	-7.153,10	24.618,20	24.618,20
500174 2A00 64	Grupo de Inv. Juan José Ortells Rodríguez	9	100,00%	9.012,58	0,00	16.986,51	16.986,51
500175 2A00 64	Grupo de Inv. Inmaculada García Fernández	9	100,00%	0,00	-1.049,99	8.390,55	8.390,55
500179 2A00 64	Grupo de Inv. Catalina Martínez Padilla	9	100,00%	0,00	-1.628,48	5.992,69	5.992,69
500180 2A00 64	Grupo de Inv. Pedro Molina García	9	0,00%	0,00	0,00	4.817,30	4.817,30
500184 2A00 64	Grupo de Inv. Blas Torrecillas Jover	9	100,00%	13.706,13	0,00	67.998,23	67.998,23
500185 2A00 64	Grupo de Inv. Samuel Túnez Rodríguez	9	100,00%	0,00	-7.365,97	4.855,72	4.855,72
500205 2A00 64	Grupo de Inv. Jesús Gil Roales-Nieto	9	100,00%	4.390,84	0,00	4.552,52	4.552,52
500251 2A00 64	Grupo de Inv. Fernando García Lara	9	71,87%	3.516,89	0,00	13.155,73	14.532,31
500259 2A00 64	Grupo de Inv. Antonia Garrido Frenich	9	100,00%	5.201,49	0,00	50.550,47	50.550,47
500262 2A00 64	Grupo de Inv. Joaquín Moreno Casco	9	100,00%	4.575,27	0,00	9.731,91	9.731,91
500284 2A00 64	Grupo de Inv. M ^a Juana López Medina	9	69,86%	728,95	0,00	17.848,86	18.163,39
500303 2A00 64	Grupo de Inv. Agustín Molina Morales	9	100,00%	3.651,87	0,00	18.908,41	18.908,41
500313 2A00 64	Grupo de Inv. Francisco Luzón Martínez	9	80,53%	2.313,61	0,00	35.159,02	35.718,39
500328 2A00 64	Grupo de Inv. Emilio Molina Grima	9	100,00%	13.432,94	0,00	37.818,17	37.818,17
500501 2A00 64	Grupo Interuniversitario	9	0,00%	0,00	-252,00	161,91	161,91
500502 2A00 64	Grupo Interuniversitario	9	100,00%	1.967,61	0,00	7.776,93	7.776,93
500503 2A00 64	Grupo Interuniversitario	9	100,00%	0,00	-1.607,07	7.571,00	7.571,00
500504 2A00 64	Grupo Interuniversitario	9	0,00%	0,00	-127,00	49,01	49,01
500505 2A00 64	Grupo Interuniversitario	9	100,00%	0,00	-4.755,84	23.766,28	23.766,28
500509 2A00 64	Grupo Interuniversitario	9	100,00%	6.753,29	0,00	17.606,84	17.606,84
500510 2A00 64	Grupo Interuniversitario	9	100,00%	1.142,71	0,00	16.537,02	16.537,02
500512 2A00 64	Grupo Interuniversitario	9	0,00%	0,00	-966,53	4.708,07	4.708,07
500513 2A00 64	Grupo de Inv. Residuos de plaguicidas	9	100,00%	9.555,30	0,00	21.839,87	21.839,87
700005 2A00 64	Infraestructura Individual	8	0,00%	0,00	0,00	1.803,04	1.803,04
700074 2A00 64	Infraestructura Individual	8	0,00%	0,00	0,00	230,19	230,19

Crédito	Descripción	Financ. Ppal.	Cf. Fin. Ej.	Desviaciones del Ejercicio		Desv. Posit. Acumuladas.	Remanentes de crédito
				Positivas	Negativas		
712014 2A00 64	Acciones Integradas Amadeo Rodríguez Fernández-Alba	8	0,00%	0,00	0,00	210,12	210,12
712015 2A00 64	Acciones Integradas	8	100,00%	0,00	-1.661,22	22.054,05	22.054,05
				15.853.575,88	-14.165.060,63	35.840.127,81	38.712.989,07

EVOLUCIÓN DE LA CUENTA FINANCIERA DE LOS PRESUPUESTOS LIQUIDADOS/RECAUDADOS, AÑOS 2002 A 2008

(Formación del Remanente de Tesorería según la ejecución presupuestaria)

		2002	2003	2004	2005	2006	2007	2.008
I	Ingresos Corrientes	47.270.954	49.237.714	50.329.711	58.756.772	64.129.654	70.268.886	78.454.692
II	Gastos Corrientes	40.701.893	47.490.018	48.453.665	51.176.237	55.405.366	60.216.053	66.946.879
III	Ahorro Bruto	6.569.061	1.747.697	1.876.046	7.580.535	8.724.287	10.052.833	11.507.812
IV	Ingresos de Capital	8.950.693	13.889.601	13.733.999	12.919.261	20.248.944	19.309.019	23.716.090
V	Gastos de Capital	10.569.440	14.901.841	10.416.934	15.883.370	13.036.100	17.538.213	25.954.723
VI	Resultado de Operaciones No Financieras	4.950.313	735.458	5.193.111	4.616.426	15.937.131	11.823.639	9.269.180
VII	Variación Neta de Activos Financieros	(5.843)	(29.732)	2.626	(11.636)	204	(36.865)	(13.534)
VIII	Resultado Presupuestario del Ejercicio	4.944.470	705.725	5.195.736	4.604.790	15.937.335	11.786.774	9.255.646
IX	Variación Neta de Pasivos Financieros	1.070.000	20.596.074	(4.162.607)	(478.901)	(2.003.398)	(2.296.219)	(1.118.374)
X	Saldo Presupuestario del Ejercicio	6.014.470	21.301.800	1.033.129	4.125.889	13.933.937	9.490.555	8.137.272
XIa	Anulación de Oblig. y/o Derechos de Ejerc. anteriores	(624.734)	(6.804.019)	(3.360.700)	(459.255)	(172.492)	(216.421)	(343.644)
XIb	Regularización Hacienda deudora por IVA						186.470	
XIc	Variación en Clientes de dudoso cobro						(120.662)	(1.547.005)
XII	Remanentes de Tesorería de Ejercicios anteriores	(7.555.768)	(2.244.598)	12.281.117	9.953.546	13.620.179	27.381.624	36.721.566
XIII	Remanente de Tesorería	(2.244.598)	12.281.117	9.953.546	13.620.179	27.381.624	36.721.566	42.968.189
XIV	Remanente de Tesorería Afectado	9.482.000	13.441.000	14.259.884	15.497.081	27.821.796	34.359.564	35.840.128
XV	Remanente de Tesorería no Afectado	(11.726.598)	(1.159.883)	(4.306.338)	(1.876.901)	(440.172)	2.362.001	7.128.061

Nota Explicativa

III = (I-II)
VI = (III+IV-V)
VIII = (VI+VII)
X = (VIII+IX)
XIII = (X+XI+XII)
XV = (XIII-XIV)

SITUACIÓN DE LA DEUDA

Préstamo a largo plazo

El importe del préstamo formalizado en agosto de 2003 ascendió a 17.503.467 euros.

La fecha de vencimiento está fijada para el año 2013.

Amortización del préstamo durante el ejercicio 2008: 2.618.374 euros.

Amortización acumulada: 7.396.892 euros.

Importe del saldo vivo de la deuda a 31 de diciembre de 2008: **10.106.575 euros**.

El límite de endeudamiento impuesto por el Plan de Viabilidad para el ejercicio 2008 asciende a 17.271.869 euros, el 40,24% de los ingresos corrientes obtenidos en 2003 especificados en dicho Plan (42.927.145 €). Por lo tanto, la Universidad de Almería se ha quedado por debajo de ese límite, 7,2 millones menos; y el porcentaje obtenido es del 23,54%.

**LIQUIDACIÓN
DEL PRESUPUESTO
DE INGRESOS**

DETALLE GENERAL
(Relación Presupuesto Inicial y Presupuesto Liquidado)

ESTRUCTURA ECONÓMICA		PTO. INICIAL (1)		PTO. LIQUIDADO (2)		DESVIACIÓN (3) = (2) - (1)	
COD.	DESCRIPCIÓN	€	% PARTIC.	€	% PARTIC.	€	% desv.
INGRESOS							
III	Tasas y otros Ingresos	11.929.229,29	13,72%	15.586.616,31	14,54%	3.657.387,02	30,66%
IV	Transferencias Corrientes	59.361.972,75	68,28%	61.377.056,36	57,26%	2.015.083,61	3,39%
V	Ingresos Patrimoniales	547.662,05	0,63%	1.491.018,88	1,39%	943.356,83	172,25%
A	Subtotal Operaciones Corrientes	71.838.864,09	82,63%	78.454.691,55	73,19%	6.615.827,46	9,21%
VI	Enajenación Inversiones Reales	0,00	0,00%	23.819,24	0,02%	23.819,24	---
VII	Transferencias de Capital	15.087.493,06	17,35%	23.692.270,86	22,10%	8.604.777,80	57,03%
B	Subtotal Operaciones de Capital	15.087.493,06	17,35%	23.716.090,10	22,13%	8.628.597,04	57,19%
C	Subtotal Oper. no financieras (A + B)	86.926.357,15	99,99%	102.170.781,65	95,32%	15.244.424,50	17,54%
VIII	Activos Financieros	10.000,00	0,01%	17.996,82	0,02%	7.996,82	79,97%
IX	Pasivos Financieros	0,00	0,00%	5.000.000,00	4,66%	5.000.000,00	---
D	Subtotal Operaciones Financieras	10.000,00	0,01%	5.017.996,82	4,68%	5.007.996,82	50079,97%
E	Total Ingresos (C + D)	86.936.357,15		107.188.778,47		20.252.421,32	23,30%

PRESUPUESTO INICIAL Y SUS MODIFICACIONES

Ingresos

CAPÍTULO	INICIAL	MODIFICACIONES	% Δ	DEFINITIVO	% PRESUP. DEFINITIVO
III	11.929.229,29	1.379.451,44	11,56%	13.308.680,73	9,66%
IV	59.361.972,75	3.386.771,65	5,71%	62.748.744,40	45,55%
V	547.662,05	0,00	0,00%	547.662,05	0,40%
VI	0,00	23.819,24		23.819,24	0,02%
VII	15.087.493,06	6.221.244,92	41,23%	21.308.737,98	15,47%
VIII	10.000,00	34.816.850,87		34.826.850,87	25,28%
IX	0,00	5.000.000,00	0,00%	5.000.000,00	3,63%
TOTAL	86.936.357,15	50.828.138,12	58,47%	137.764.495,27	100,00%

DERECHOS

CAPÍTULO	PTO. DEFINITIVO	DERECHOS RECONOCIDOS	% EJECUC.	RECAUDACIÓN NETA	PENDIENTE DE COBRO	% RECAUDAC
III	13.308.680,73	15.586.616,31	117,12%	14.376.312,37	1.210.303,94	92,23%
IV	62.748.744,40	61.377.056,36	97,81%	57.037.469,67	4.339.586,69	92,93%
V	547.662,05	1.491.018,88	272,25%	1.396.373,89	94.644,99	93,65%
VI	23.819,24	23.819,24	100,00%	23.819,24	0,00	100,00%
VII	21.308.737,98	23.692.270,86	111,19%	14.098.514,38	9.593.756,48	59,51%
VIII	34.826.850,87	17.996,82	0,05%	17.996,82	0,00	100,00%
IX	5.000.000,00	5.000.000,00		5.000.000,00	0,00	
TOTAL	137.764.495,27	107.188.778,47	77,81%	91.950.486,37	15.238.292,10	85,78%

Clasificación Económica	Explicación	Presupuesto Inicial	Modificaciones	Presupuesto Definitivo	Contraído Previo Ingreso directo	Contraído simultáneo sin contraído previo	Derechos Reconocidos
30300	TASAS ACADEMICAS POR SERVICIOS ADMINISTRATIVOS	399.922,39	0,00	399.922,39	0,00	490.703,64	490.703,64
30301	TASAS ACADEMICAS POR SERVICIOS CENT ADSCRITOS	24.149,60	0,00	24.149,60	48.630,99	1.860,00	50.490,99
31200	PRIMER Y SEGUNDO CICLO	5.691.653,78	3.484,80	5.695.138,58	120.811,07	5.997.815,08	6.118.626,15
31201	3 ^{ER} CICLO EN CENTROS PROPIOS	368.087,27	0,00	368.087,27	20.652,94	198.292,08	218.945,02
31202	COMPENSACION MATRICULA BECARIOS MEC	1.546.129,35	0,00	1.546.129,35	1.828.709,82	0,00	1.828.709,82
31203	COMPENSACION MATRICULAS FAMILIAS NUMEROSAS	279.740,00	0,00	279.740,00	64.168,14	210.000,00	274.168,14
31204	COMPENSACION MATRICULAS PERSONAL PROPIO	107.848,55	0,00	107.848,55	0,00	124.808,77	124.808,77
31206	SERV. ACADÉM. DE PROGRAMAS OFI. DE POSGRADO	82.527,17	0,00	82.527,17	20.240,54	374.208,43	394.448,97
32000	ESTUDIOS DE EXTENSION UNIVERSITARIA	9.000,00	-2.900,00	6.100,00	0,00	6.100,00	6.100,00
32001	CURSOS DE ENSEÑANZAS PROPIAS	557.000,00	-135.316,50	421.683,50	17.520,00	420.622,50	438.142,50
32002	CURSOS SERVICIO DE EDUCACION FISICA DEPORTIVA	38.000,00	-2.086,00	35.914,00	0,00	38.480,00	38.480,00
32003	CURSOS DE POSGRADO	267.000,00	206.594,01	473.594,01	83.230,00	445.099,01	528.329,01
32006	CURSO MAYORES 25 AÑOS	0,00	0,00	0,00	0,00	75,00	75,00
32007	CURSO OBTENCIÓN CAP	93.806,96	0,00	93.806,96	0,00	170.302,92	170.302,92
32008	CURSOS, CONGRESOS, JORNADAS Y SIMILARES	225.000,00	71.731,38	296.731,38	16.801,38	284.960,00	301.761,38
32099	OTROS CURSOS Y SEMINARIOS	110.000,00	22.675,00	132.675,00	1.525,00	143.710,00	145.235,00
32102	ESPECTACULOS	0,00	24.860,00	24.860,00	0,00	24.860,00	24.860,00
32200	PERSONAL DOCENTE FUNCIONARIO	5.328,90	0,00	5.328,90	0,00	73,56	73,56
32201	PERSONAL DOCENTE LABORAL	947,73	0,00	947,73	0,00	2.428,48	2.428,48
32202	PERSONAL PAS FUNCIONARIO	8.084,48	0,00	8.084,48	0,00	0,00	0,00
32203	PERSONAL PAS LABORAL	5.624,83	0,00	5.624,83	0,00	0,00	0,00
32300	CONTRATOS	1.725.000,00	928.294,24	2.653.294,24	3.106.684,30	7.616,41	3.114.300,71
32400	SERVICIOS TECNICOS	10.000,00	11.729,01	21.729,01	22.036,71	0,00	22.036,71
32401	SERVICIOS O.T.R.I.	0,00	46.465,51	46.465,51	69.741,37	0,00	69.741,37
32600	SERVICIOS DEPORTIVOS UNIVERSITARIOS	4.000,00	17.766,00	21.766,00	0,00	21.766,00	21.766,00
32903	SERVICIOS BIBLIOTECARIOS	2.430,00	-1.497,94	932,06	0,00	932,06	932,06
32999	OTRAS PRESTACIONES DE SERVICIO	134.000,00	130.744,55	264.744,55	268.938,96	374,56	269.313,52
33000	VENTA DE PUBLICACIONES PROPIAS	20.000,00	5.792,30	25.792,30	25.665,70	2.256,53	27.922,23
33202	VENTA DE IMPRESOS DE MATRICULA	22.711,97	0,00	22.711,97	14.128,32	0,00	14.128,32
33900	VENTA DE OTROS BIENES	0,00	360,00	360,00	0,00	360,00	360,00
38000	DE EJERCICIOS CERRADOS	0,00	5.711,44	5.711,44	0,00	5.711,44	5.711,44
38100	DEL PRESUPUESTO CORRIENTE	0,00	21.174,46	21.174,46	0,00	21.174,46	21.174,46
39900	REINTEGROS ANUNCIOS EMPRESAS ADJUDICATARIAS	15.900,54	0,00	15.900,54	0,00	12.251,33	12.251,33
39901	INGRESOS ACTUACIONES JUDICIALES	0,00	568,40	568,40	0,00	568,40	568,40
39999	OTROS INGRESOS DIVERSOS	175.335,77	23.300,78	198.636,55	2.028,07	1.889.347,62	1.891.375,69
40000	PARA GASTOS CORRIENTES	9.157,40	253.177,12	262.334,52	0,00	262.334,52	262.334,52
40001	PROGRAMA DE INTERCAMBIO	63.600,00	617.389,56	680.989,56	0,00	680.989,56	680.989,56
40100	PARA GASTOS CORRIENTES	0,00	17.000,00	17.000,00	0,00	17.000,00	17.000,00

Clasificación Económica	Explicación	Presupuesto Inicial	Modificaciones	Presupuesto Definitivo	Contraído Previo Ingreso directo	Contraído simultáneo sin contraído previo	Derechos Reconocidos
40101	DE OTROS MINISTERIOS. PROGRAMAS DE INTERCAMBIO	500.000,00	-132.560,00	367.440,00	0,00	367.440,00	367.440,00
41000	DE ORGANISMOS AUTONOMOS ESTATALES	0,00	494.922,41	494.922,41	0,00	494.922,41	494.922,41
41100	DE ORGANISMOS AUTÓNOMOS DE LA JUNTA .	0,00	73.642,30	73.642,30	0,00	73.642,30	73.642,30
44100	DE UNIVERSIDADES PÚBLICAS	0,00	332.903,61	332.903,61	0,00	332.903,61	332.903,61
45000	FINANCIACIÓN BÁSICA	38.235.346,13	0,00	38.235.346,13	0,00	36.280.744,00	36.280.744,00
45001	CONTRATO PROGRAMA	16.386.576,91	0,00	16.386.576,91	3.282.521,00	13.623.370,00	16.905.891,00
45002	PARA EL CONSEJO SOCIAL	136.000,00	0,00	136.000,00	0,00	136.000,00	136.000,00
45003	COMPENSACIÓN EQUILIBRIO PRESUPUESTARIO	1.940.356,00	0,00	1.940.356,00	0,00	1.940.356,00	1.940.356,00
45004	PLANES CONCERTADOS PRAEM	97.400,00	24.726,00	122.126,00	0,00	122.126,00	122.126,00
45005	PLANES CONCERTADOS, ATENCIONES EXTRAORD.	767.992,00	1.208.501,00	1.976.493,00	894.518,00	1.195.575,00	2.090.093,00
45099	OTROS	0,00	229.279,08	229.279,08	111.837,74	117.441,34	229.279,08
45100	CONSEJERIA DE PRESIDENCIA	0,00	15.900,99	15.900,99	5.237,79	10.663,20	15.900,99
45101	CONSEJERIA GOBERNACION	0,00	54.995,12	54.995,12	11.111,12	43.884,00	54.995,12
45103	CONSEJERIA JUSTICIA Y ADMINISTRACIONES PUBLICAS	0,00	16.125,00	16.125,00	8.325,00	7.800,00	16.125,00
45105	CONSEJERIA DE EMPLEO	0,00	2.988,26	2.988,26	0,00	2.988,26	2.988,26
45106	CONSEJERIA TURISMO, COMERCIO Y DEPORTES	31.889,31	2.966,86	34.856,17	8.714,04	26.142,13	34.856,17
45110	CONSEJERIA DE IGUALDAD Y BIENESTAR SOCIAL	0,00	208.947,00	208.947,00	14.322,00	194.625,00	208.947,00
45111	CONSEJERIA DE CULTURA	0,00	12.000,00	12.000,00	0,00	12.000,00	12.000,00
45112	CONSERIA DE MEDIO AMBIENTE	0,00	8.580,00	8.580,00	3.000,00	5.580,00	8.580,00
46000	DIPUTACIONES	30.000,00	134.000,00	164.000,00	0,00	164.000,00	164.000,00
46100	AYUNTAMIENTOS	172.000,00	-79.750,00	92.250,00	0,00	92.250,00	92.250,00
47000	DE ENTIDADES FINANCIERAS	680.000,00	-42.600,00	637.400,00	0,00	587.400,00	587.400,00
47900	DE OTRAS EMPRESAS PRIVADAS	14.000,00	27.743,64	41.743,64	948,28	40.795,36	41.743,64
48000	DE FAMILIAS	0,00	50.396,31	50.396,31	0,00	50.396,31	50.396,31
48102	DE FUNDACIONES UNIVERSITARIAS	6.000,00	-5.938,50	61,50	0,00	61,50	61,50
48199	DE OTRAS INSTITUCIONES SIN FINES DE LUCRO	0,00	149.458,32	149.458,32	0,00	149.458,32	149.458,32
49500	OTRAS TRANSFERENCIAS DE LA U.E	250.155,00	-250.155,00	0,00	0,00	0,00	0,00
49600	TRANSFERENCIAS DE FUERA DE LA U.E.	41.500,00	-37.867,43	3.632,57	0,00	3.632,57	3.632,57
52000	INTERESES DE CUENTAS BANCARIAS	322.613,26	0,00	322.613,26	0,00	1.237.219,66	1.237.219,66
54101	ALQUILER INSTALACIONES DEPORTIVAS	1.543,73	0,00	1.543,73	2.135,00	11.910,23	14.045,23
54102	ALQUILER DE AULAS Y OTROS RECINTOS UNIV.	28.521,56	0,00	28.521,56	32.100,28	2.135,14	34.235,42
55100	DE CAFETERIA	45.085,78	0,00	45.085,78	51.451,29	0,00	51.451,29
55101	DE SERVICIOS REPOGRAFIA	95.761,12	0,00	95.761,12	80.617,80	0,00	80.617,80
55102	DE MAQUINA EXPENDEDORAS	40.959,96	0,00	40.959,96	40.033,00	0,00	40.033,00
55199	OTRAS CONCESIONES	13.176,64	0,00	13.176,64	34.149,94	12.302,74	46.452,68
68000	DE EJERCICIOS CERRADOS	0,00	10.733,85	10.733,85	0,00	10.733,85	10.733,85
68100	DEL PRESPUUESTO CORRIENTE	0,00	13.085,39	13.085,39	0,00	13.085,39	13.085,39
70000	PARA INVESTIGACION CIENTIFICA	3.589.000,00	1.273.364,01	4.862.364,01	0,00	4.862.364,01	4.862.364,01

Clasificación Económica	Explicación	Presupuesto Inicial	Modificaciones	Presupuesto Definitivo	Contraído Previo Ingreso directo	Contraído simultáneo sin contraído previo	Derechos Reconocidos
70100	DE OTROS MINISTERIOS	0,00	58.728,00	58.728,00	0,00	58.728,00	58.728,00
71000	DE ORGANISMOS AUTONOMOS ESTATALES	0,00	503.306,27	503.306,27	0,00	503.306,27	503.306,27
71100	A ORGANISMOS AUTÓNOMOS DE LA JUNTA	0,00	18.998,68	18.998,68	0,00	18.998,68	18.998,68
74100	DE UNIVERSIDADES PÚBLICAS	0,00	236.751,00	236.751,00	0,00	236.751,00	236.751,00
75000	CONS. DE INNOVACIÓN, PARA INV. CIENTÍFICA	2.925.300,00	1.721.134,85	4.646.434,85	3.408.131,22	2.660.876,63	6.069.007,85
75001	CONS. DE INNOVACIÓN, PLAN PLURIANUAL DE INV.	5.485.441,27	49.307,96	5.534.749,23	5.338.547,99	196.201,24	5.534.749,23
75002	COFINANCIACION FEDER	0,00	0,00	0,00	0,00	908.067,34	908.067,34
75009	PARA OTRAS INVERSIONES	1.937.751,79	-1.106.674,52	831.077,27	831.077,27	0,00	831.077,27
75100	CONSEJERIA DE PRESIDENCIA	0,00	3.000,00	3.000,00	0,00	3.000,00	3.000,00
75101	CONSEJERÍA DE GOBERNACIÓN	0,00	45.500,00	45.500,00	0,00	45.500,00	45.500,00
75108	CONSEJERÍA DE SALUD	0,00	32.750,00	32.750,00	0,00	32.750,00	32.750,00
75110	CONSEJERIA DE IGUALDAD Y BIENESTAR SOCIAL	0,00	16.000,00	16.000,00	16.000,00	0,00	16.000,00
76000	DIPUTACIONES	0,00	29.000,00	29.000,00	0,00	29.000,00	29.000,00
77000	DE ENTIDADES FINANCIERAS PARA INVESTIGACION	160.000,00	6.500,00	166.500,00	0,00	216.500,00	216.500,00
77900	DE OTRAS EMPRESAS PRIVADAS	0,00	171.063,46	171.063,46	0,00	171.063,46	171.063,46
78000	DE FAMILIAS	0,00	45.869,87	45.869,87	0,00	45.869,87	45.869,87
78102	DE FUNDACIONES UNIVERSITARIAS	0,00	5.993,00	5.993,00	0,00	5.993,00	5.993,00
79000	DE LA UNIÓN EUROPEA. FEDER	0,00	3.500.000,00	3.500.000,00	0,00	3.502.892,54	3.502.892,54
79500	OTRAS TRANSFERENCIAS DE LA UNION EUROPEA	990.000,00	-389.347,66	600.652,34	0,00	600.652,34	600.652,34
82100	A LARGO PLAZO	10.000,00	7.996,82	17.996,82	0,00	17.996,82	17.996,82
87000	REMANENTE TESORERIA AFECTADO	0,00	34.151.612,55	34.151.612,55	0,00	0,00	0,00
87001	REMANENTE TESORERIA NO AFECTADO	0,00	657.241,50	657.241,50	0,00	0,00	0,00
92101	PRÉSTAMOS RECIBIDOS EN MONEDA NACIONAL S. PÚBL	0,00	5.000.000,00	5.000.000,00	0,00	5.000.000,00	5.000.000,00
		86.936.357,15	50.828.138,12	137.764.495,27	19.906.292,07	88.337.177,88	108.243.469,95

Clasificación Económica	Explicación	Anulación Ingreso directo	Devolución Ingresos	Derechos Anulados	Derechos Recon. Netos	Recaudación Total	Recaudación Neta	Dchos. Recon. Pdtes. de Cobro
30300	TASAS ACADEMICAS POR SERVICIOS ADMINISTRATIVOS	0,00	1.363,84	1.363,84	489.339,80	490.703,64	489.339,80	0,00
30301	TASAS ACADEMICAS POR SERVICIOS CENT ADSCRITOS	0,00	0,00	0,00	50.490,99	1.860,00	1.860,00	48.630,99
31200	PRIMER Y SEGUNDO CICLO	0,00	509.673,07	509.673,07	5.608.953,08	5.997.815,08	5.488.142,01	120.811,07
31201	3 ^{ER} CICLO EN CENTROS PROPIOS	0,00	22.075,39	22.075,39	196.869,63	198.292,08	176.216,69	20.652,94
31202	COMPENSACION MATRICULA BECARIOS MEC	0,00	0,00	0,00	1.828.709,82	1.828.709,82	1.828.709,82	0,00
31203	COMPENSACION MATRICULAS FAMILIAS NUMEROSAS	0,00	0,00	0,00	274.168,14	220.723,97	220.723,97	53.444,17
31204	COMPENSACION MATRICULAS PERSONAL PROPIO	0,00	0,00	0,00	124.808,77	124.808,77	124.808,77	0,00
31206	SERV. ACADÉM. DE PROGRAMAS OFICIALES DE POSGRADO	0,00	71.752,57	71.752,57	322.696,40	374.208,43	302.455,86	20.240,54
32000	ESTUDIOS DE EXTENSION UNIVERSITARIA	0,00	0,00	0,00	6.100,00	6.100,00	6.100,00	0,00
32001	CURSOS DE ENSEÑANZAS PROPIAS	810,00	15.649,00	16.459,00	421.683,50	437.072,50	421.423,50	260,00
32002	CURSOS SERVICIO DE EDUCACION FISICA DEPORTIVA	0,00	2.566,00	2.566,00	35.914,00	38.480,00	35.914,00	0,00
32003	CURSOS DE POSGRADO	18.000,00	36.735,00	54.735,00	473.594,01	493.109,01	456.374,01	17.220,00
32006	CURSO MAYORES 25 AÑOS	0,00	0,00	0,00	75,00	75,00	75,00	0,00
32007	CURSO OBTENCIÓN CAP	0,00	94,50	94,50	170.208,42	170.302,92	170.208,42	0,00
32008	CURSOS, CONGRESOS, JORNADAS Y SIMILARES	0,00	5.030,00	5.030,00	296.731,38	293.880,00	288.850,00	7.881,38
32099	OTROS CURSOS Y SEMINARIOS	0,00	12.560,00	12.560,00	132.675,00	144.085,00	131.525,00	1.150,00
32102	ESPECTACULOS	0,00	0,00	0,00	24.860,00	24.860,00	24.860,00	0,00
32200	PERSONAL DOCENTE FUNCIONARIO	0,00	0,00	0,00	73,56	73,56	73,56	0,00
32201	PERSONAL DOCENTE LABORAL	0,00	340,88	340,88	2.087,60	2.428,48	2.087,60	0,00
32202	PERSONAL PAS FUNCIONARIO	0,00	0,00	0,00	0,00	0,00	0,00	0,00
32203	PERSONAL PAS LABORAL	0,00	0,00	0,00	0,00	0,00	0,00	0,00
32300	CONTRATOS	314.721,57	0,00	314.721,57	2.799.579,14	1.942.227,12	1.942.227,12	857.352,02
32400	SERVICIOS TECNICOS	307,70	0,00	307,70	21.729,01	18.720,01	18.720,01	3.009,00
32401	SERVICIOS O.T.R.I.	23.275,86	0,00	23.275,86	46.465,51	20.689,65	20.689,65	25.775,86
32600	SERVICIOS DEPORTIVOS UNIVERSITARIOS	0,00	0,00	0,00	21.766,00	21.766,00	21.766,00	0,00
32903	SERVICIOS BIBLIOTECARIOS	0,00	0,00	0,00	932,06	932,06	932,06	0,00
32999	OTRAS PRESTACIONES DE SERVICIO	4.568,97	0,00	4.568,97	264.744,55	237.038,13	237.038,13	27.706,42
33000	VENTA DE PUBLICACIONES PROPIAS	2.129,93	0,00	2.129,93	25.792,30	21.183,81	21.183,81	4.608,49
33202	VENTA DE IMPRESOS DE MATRICULA	0,00	0,00	0,00	14.128,32	14.128,32	14.128,32	0,00
33900	VENTA DE OTROS BIENES	0,00	0,00	0,00	360,00	360,00	360,00	0,00
38000	DE EJERCICIOS CERRADOS	0,00	0,00	0,00	5.711,44	5.711,44	5.711,44	0,00
38100	DEL PRESUPUESTO CORRIENTE	0,00	0,00	0,00	21.174,46	21.174,46	21.174,46	0,00
39900	REINTEGROS ANUNCIOS EMPRESAS ADJUDICATARIAS	0,00	0,00	0,00	12.251,33	12.251,33	12.251,33	0,00
39901	INGRESOS ACTUACIONES JUDICIALES	0,00	0,00	0,00	568,40	568,40	568,40	0,00
39999	OTROS INGRESOS DIVERSOS	1,00	0,00	1,00	1.891.374,69	1.889.813,63	1.889.813,63	1.561,06
40000	PARA GASTOS CORRIENTES	0,00	0,00	0,00	262.334,52	262.334,52	262.334,52	0,00
40001	PROGRAMA DE INTERCAMBIO	0,00	0,00	0,00	680.989,56	680.989,56	680.989,56	0,00

Clasificación Económica	Explicación	Anulación Ingreso directo	Devolución Ingresos	Derechos Anulados	Derechos Recon. Netos	Recaudación Total	Recaudación Neta	Dchos. Recon. Pdtes. de Cobro
40100	PARA GASTOS CORRIENTES	0,00	0,00	0,00	17.000,00	17.000,00	17.000,00	0,00
40101	DE OTROS MINISTERIOS. PROGRAMAS DE INTERCAMBIO	0,00	0,00	0,00	367.440,00	367.440,00	367.440,00	0,00
41000	DE ORGANISMOS AUTONOMOS ESTATALES	0,00	0,00	0,00	494.922,41	494.922,41	494.922,41	0,00
41100	DE ORGANISMOS AUTÓNOMOS DE LA JUNTA DE ANDALUCÍA	0,00	0,00	0,00	73.642,30	73.642,30	73.642,30	0,00
44100	DE UNIVERSIDADES PÚBLICAS	0,00	0,00	0,00	332.903,61	332.903,61	332.903,61	0,00
45000	FINANCIACIÓN BÁSICA	0,00	0,00	0,00	36.280.744,00	36.280.744,00	36.280.744,00	0,00
45001	CONTRATO PROGRAMA	0,00	0,00	0,00	16.905.891,00	13.623.370,00	13.623.370,00	3.282.521,00
45002	PARA EL CONSEJO SOCIAL	0,00	0,00	0,00	136.000,00	136.000,00	136.000,00	0,00
45003	COMPENSACIÓN EQUILIBRIO PRESUPUESTARIO	0,00	0,00	0,00	1.940.356,00	1.940.356,00	1.940.356,00	0,00
45004	PLANES CONCERTADOS PRAEM	0,00	0,00	0,00	122.126,00	122.126,00	122.126,00	0,00
45005	PLANES CONCERTADOS, ATENCIONES EXTRAORDINARIAS	0,00	0,00	0,00	2.090.093,00	1.195.575,00	1.195.575,00	894.518,00
45099	OTROS	0,00	0,00	0,00	229.279,08	117.441,34	117.441,34	111.837,74
45100	CONSEJERIA DE PRESIDENCIA	0,00	0,00	0,00	15.900,99	10.663,20	10.663,20	5.237,79
45101	CONSEJERIA GOBERNACION	0,00	0,00	0,00	54.995,12	43.884,00	43.884,00	11.111,12
45103	CONSEJERIA JUSTICIA Y ADMINISTRACIONES PUBLICAS	0,00	0,00	0,00	16.125,00	7.800,00	7.800,00	8.325,00
45105	CONSEJERIA DE EMPLEO	0,00	0,00	0,00	2.988,26	2.988,26	2.988,26	0,00
45106	CONSEJERIA TURISMO, COMERCIO Y DEPORTES	0,00	0,00	0,00	34.856,17	26.142,13	26.142,13	8.714,04
45110	CONSEJERIA DE IGUALDAD Y BIENESTAR SOCIAL	0,00	0,00	0,00	208.947,00	194.625,00	194.625,00	14.322,00
45111	CONSEJERIA DE CULTURA	0,00	0,00	0,00	12.000,00	12.000,00	12.000,00	0,00
45112	CONSERIA DE MEDIO AMBIENTE	0,00	0,00	0,00	8.580,00	5.580,00	5.580,00	3.000,00
46000	DIPUTACIONES	0,00	0,00	0,00	164.000,00	164.000,00	164.000,00	0,00
46100	AYUNTAMIENTOS	0,00	0,00	0,00	92.250,00	92.250,00	92.250,00	0,00
47000	DE ENTIDADES FINANCIERAS	0,00	0,00	0,00	587.400,00	587.400,00	587.400,00	0,00
47900	DE OTRAS EMPRESAS PRIVADAS	0,00	0,00	0,00	41.743,64	41.743,64	41.743,64	0,00
48000	DE FAMILIAS	0,00	0,00	0,00	50.396,31	50.396,31	50.396,31	0,00
48102	DE FUNDACIONES UNIVERSITARIAS	0,00	0,00	0,00	61,50	61,50	61,50	0,00
48199	DE OTRAS INSTITUCIONES SIN FINES DE LUCRO	0,00	0,00	0,00	149.458,32	149.458,32	149.458,32	0,00
49500	OTRAS TRANSFERENCIAS DE LA U.E	0,00	0,00	0,00	0,00	0,00	0,00	0,00
49600	TRANSFERENCIAS DE FUERA DE LA U.E.	0,00	0,00	0,00	3.632,57	3.632,57	3.632,57	0,00
52000	INTERESES DE CUENTAS BANCARIAS	0,00	2.155,33	2.155,33	1.235.064,33	1.237.219,66	1.235.064,33	0,00
54101	ALQUILER INSTALACIONES DEPORTIVAS	0,00	0,00	0,00	14.045,23	13.130,92	13.130,92	914,31
54102	ALQUILER DE AULAS Y OTROS RECINTOS UNIVERSTARIOS	5.914,35	0,00	5.914,35	28.321,07	27.778,62	27.778,62	542,45
55100	DE CAFETERIA	0,00	0,00	0,00	51.451,29	44.778,67	44.778,67	6.672,62
55101	DE SERVICIOS REPOGRAFIA	0,00	0,00	0,00	80.617,80	33.590,75	33.590,75	47.027,05
55102	DE MAQUINA EXPENDEADORAS	1.338,36	0,00	1.338,36	38.694,64	9.959,04	9.959,04	28.735,60
55199	OTRAS CONCESIONES	3.628,16	0,00	3.628,16	42.824,52	32.071,56	32.071,56	10.752,96
68000	DE EJERCICIOS CERRADOS	0,00	0,00	0,00	10.733,85	10.733,85	10.733,85	0,00
68100	DEL PRESUPUESTO CORRIENTE	0,00	0,00	0,00	13.085,39	13.085,39	13.085,39	0,00

Clasificación Económica	Explicación	Anulación Ingreso directo	Devolución Ingresos	Derechos Anulados	Derechos Recon. Netos	Recaudación Total	Recaudación Neta	Dchos. Recon. Pdtes. de Cobro
70000	PARA INVESTIGACION CIENTIFICA	0,00	0,00	0,00	4.862.364,01	4.862.364,01	4.862.364,01	0,00
70100	DE OTROS MINISTERIOS	0,00	0,00	0,00	58.728,00	58.728,00	58.728,00	0,00
71000	DE ORGANISMOS AUTONOMOS ESTATALES	0,00	0,00	0,00	503.306,27	503.306,27	503.306,27	0,00
71100	A ORGANISMOS AUTÓNOMOS DE LA JUNTA DE ANDALUCÍA	0,00	0,00	0,00	18.998,68	18.998,68	18.998,68	0,00
74100	DE UNIVERSIDADES PÚBLICAS	0,00	0,00	0,00	236.751,00	236.751,00	236.751,00	0,00
75000	CONS. DE INNOVACIÓN, CIENCIA Y EMPRESA PARA INV. CIENTÍFICA	0,00	0,00	0,00	6.069.007,85	2.660.876,63	2.660.876,63	3.408.131,22
75001	CONS. DE INNOVACIÓN, CIENCIA Y EMPRESA PLAN PLURIANUAL DE INV.	0,00	0,00	0,00	5.534.749,23	196.201,24	196.201,24	5.338.547,99
75002	COFINANCIACION FEDER	0,00	0,00	0,00	908.067,34	908.067,34	908.067,34	0,00
75009	PARA OTRAS INVERSIONES	0,00	0,00	0,00	831.077,27	0,00	0,00	831.077,27
75100	CONSEJERIA DE PRESIDENCIA	0,00	0,00	0,00	3.000,00	3.000,00	3.000,00	0,00
75101	CONSEJERÍA DE GOBERNACIÓN	0,00	0,00	0,00	45.500,00	45.500,00	45.500,00	0,00
75108	CONSEJERÍA DE SALUD	0,00	0,00	0,00	32.750,00	32.750,00	32.750,00	0,00
75110	CONSEJERIA DE IGUALDAD Y BIENESTAR SOCIAL	0,00	0,00	0,00	16.000,00	0,00	0,00	16.000,00
76000	DIPUTACIONES	0,00	0,00	0,00	29.000,00	29.000,00	29.000,00	0,00
77000	DE ENTIDADES FINANCIERAS PARA INVESTIGACION	0,00	0,00	0,00	216.500,00	216.500,00	216.500,00	0,00
77900	DE OTRAS EMPRESAS PRIVADAS	0,00	0,00	0,00	171.063,46	171.063,46	171.063,46	0,00
78000	DE FAMILIAS	0,00	0,00	0,00	45.869,87	45.869,87	45.869,87	0,00
78102	DE FUNDACIONES UNIVERSITARIAS	0,00	0,00	0,00	5.993,00	5.993,00	5.993,00	0,00
79000	DE LA UNIÓN EUROPEA. FEDER	0,00	0,00	0,00	3.502.892,54	3.502.892,54	3.502.892,54	0,00
79500	OTRAS TRANSFERENCIAS DE LA UNION EUROPEA	0,00	0,00	0,00	600.652,34	600.652,34	600.652,34	0,00
82100	A LARGO PLAZO	0,00	0,00	0,00	17.996,82	17.996,82	17.996,82	0,00
87000	REMANENTE TESORERIA AFECTADO	0,00	0,00	0,00	0,00	0,00	0,00	0,00
87001	REMANENTE TESORERIA NO AFECTADO	0,00	0,00	0,00	0,00	0,00	0,00	0,00
92101	PRÉSTAMOS RECIBIDOS EN MONEDA NACIONAL S. PÚBLIC	0,00	0,00	0,00	5.000.000,00	5.000.000,00	5.000.000,00	0,00
		374.695,90	679.995,58	1.054.691,48	107.188.778,47	92.630.481,95	91.950.486,37	15.238.292,10

RESUMEN POR CAPÍTULOS

Capítulo	Explicación	Presupuesto Inicial	Modificaciones	Presupuesto Definitivo	Contraído Previo Ingreso directo	Contraído simultáneo sin contraído previo	Derechos Reconocidos
3	Tasas, precios públicos y otros ingresos	11.929.229,29	1.379.451,44	13.308.680,73	5.731.513,31	10.896.758,28	16.628.271,59
4	Transferencias corrientes	59.361.972,75	3.386.771,65	62.748.744,40	4.340.534,97	57.036.521,39	61.377.056,36
5	Ingresos patrimoniales	547.662,05	0,00	547.662,05	240.487,31	1.263.567,77	1.504.055,08
	Total operaciones corrientes	71.838.864,09	4.766.223,09	76.605.087,18	10.312.535,59	69.196.847,44	79.509.383,03
6	Enajenación de inversiones reales	0,00	23.819,24	23.819,24	0,00	23.819,24	23.819,24
7	Transferencias de capital	15.087.493,06	6.221.244,92	21.308.737,98	9.593.756,48	14.098.514,38	23.692.270,86
	Total operaciones de capital	15.087.493,06	6.245.064,16	21.332.557,22	9.593.756,48	14.122.333,62	23.716.090,10
8	Activos financieros	10.000,00	34.816.850,87	34.826.850,87	0,00	17.996,82	17.996,82
9	Pasivos financieros	0,00	5.000.000,00	5.000.000,00	0,00	5.000.000,00	5.000.000,00
	Total operaciones financieras	10.000,00	39.816.850,87	39.826.850,87	0,00	5.017.996,82	5.017.996,82
	Total presupuesto de ingresos	86.936.357,15	50.828.138,12	137.764.495,27	19.906.292,07	88.337.177,88	108.243.469,95

Capítulo	Explicación	Anulación Ingreso directo	Devolución Ingresos	Derechos Anulados	Derechos Recon. Netos	Recaudación Total	Recaudación Neta	Dchos. Recon. Pdtes. de Cobro
3	Tasas, precios públicos y otros ingresos	36.815,03	677.840,25	1.041.655,28	15.586.616,31	15.054.152,62	14.376.312,37	1.210.303,94
4	Transferencias corrientes	0,00	0,00	0,00	61.377.056,36	57.037.469,67	57.037.469,67	4.339.586,69
5	Ingresos patrimoniales	10.880,87	2.155,33	13.036,20	1.491.018,88	1.398.529,22	1.396.373,89	94.644,99
	Total operaciones corrientes	374.695,90	679.995,58	1.054.691,48	78.454.691,55	73.490.151,51	72.810.155,93	5.644.535,62
6	Enajenación de inversiones reales	0,00	0,00	0,00	23.819,24	23.819,24	23.819,24	0,00
7	Transferencias de capital	0,00	0,00	0,00	23.692.270,86	14.098.514,38	14.098.514,38	9.593.756,48
	Total operaciones de capital	0,00	0,00	0,00	23.716.090,10	14.122.333,62	14.122.333,62	9.593.756,48
8	Activos financieros	0,00	0,00	0,00	17.996,82	17.996,82	17.996,82	0,00
9	Pasivos financieros	0,00	0,00	0,00	5.000.000,00	5.000.000,00	5.000.000,00	0,00
	Total operaciones financieras	0,00	0,00	0,00	5.017.996,82	5.017.996,82	5.017.996,82	0,00
	Total presupuesto de ingresos	374.695,90	679.995,58	1.054.691,48	107.188.778,47	92.630.481,95	91.950.486,37	15.238.292,10

No hay liquidaciones de contraído previo ingreso por recibo. No hay Autoliquidaciones (declaraciones autoliquidadas).
Tampoco hay derechos cancelados.
Sólo hay anulaciones de liquidaciones de ingreso directo.

DEVOLUCIONES DE INGRESOS

Clasificación Económica	Explicación	Pendientes de Pago a 1 de enero	Modificación saldo inicial y anulaciones	Reconocidas en el Ejercicio	Total Devoluciones Reconocidas	Efectuadas en el Ejercicio	Pendientes de Pago a 31 de diciembre
30300	TASAS ACADEMICAS POR SERVICIOS ADMINISTRATIVOS	0,00	0,00	1.363,84	1.363,84	1.363,84	0,00
31200	PRIMER Y SEGUNDO CICLO	0,00	0,00	509.673,07	509.673,07	509.673,07	0,00
31201	3ER CICLO EN CENTROS PROPIOS	0,00	0,00	22.075,39	22.075,39	22.075,39	0,00
31206	SERV. ACADÉM. DE PROGRAMAS OFICIALES DE POSGRADO	0,00	0,00	71.752,57	71.752,57	71.752,57	0,00
32001	CURSOS DE ENSEÑANZAS PROPIAS	0,00	0,00	15.649,00	15.649,00	15.649,00	0,00
32002	CURSOS SERVICIO DE EDUCACION FISICA DEPORTIVA	0,00	0,00	2.566,00	2.566,00	2.566,00	0,00
32003	CURSOS DE POSGRADO	0,00	0,00	36.735,00	36.735,00	36.735,00	0,00
32007	CURSO OBTENCIÓN CAP	0,00	0,00	94,50	94,50	94,50	0,00
32008	CURSOS, CONGRESOS, JORNADAS Y SIMILARES	0,00	0,00	5.030,00	5.030,00	5.030,00	0,00
32099	OTROS CURSOS Y SEMINARIOS	0,00	0,00	12.560,00	12.560,00	12.560,00	0,00
32200	PERSONAL DOCENTE FUNCIONARIO	0,00	0,00	0,00	0,00	0,00	0,00
32201	PERSONAL DOCENTE LABORAL	0,00	0,00	340,88	340,88	340,88	0,00
52000	INTERESES DE CUENTAS BANCARIAS	0,00	0,00	2.155,33	2.155,33	2.155,33	0,00
				679.995,58	679.995,58	679.995,58	

ESTADO DE INGRESOS

La Universidad de Almería ha liquidado un total de 107.188.788,47 €, representando un aumento con respecto a la liquidación del ejercicio pasado del 19,64%.

Año	Presup. Inicial	Presup. Definitivo	Derechos Netos	Recaudación Neta	Pendiente Cobro	% Ejecución	% Recaud.	Δ Dchos. reconoc.
2004	57.199.875,90	79.657.458,30	64.072.015,88	52.252.457,86	11.819.558,02	80,43%	81,55%	
2005	61.608.135,86	85.882.931,06	71.683.390,51	59.485.079,90	12.198.310,61	83,47%	82,98%	11,88%
2006	72.732.270,44	99.363.632,22	84.390.883,34	70.217.309,82	14.173.573,52	84,93%	83,20%	17,73%
2007	95.825.620,89	115.881.480,51	89.591.735,74	81.121.703,05	8.470.032,69	77,31%	90,55%	6,16%
2008	86.936.357,15	137.764.495,27	107.188.778,47	91.950.486,37	15.238.292,10	77,81%	85,78%	19,64%

Capítulo III: “Tasas y otros ingresos”

Año	Presup. Inicial	Presup. Definitivo	Derechos Netos	Recaudación Neta	Pendiente Cobro	% Ejecución	% Recaud.	Δ Dchos. reconoc.
2004	10.324.220,85	11.282.586,64	11.612.911,07	9.903.677,24	1.709.233,83	102,93%	85,28%	
2005	10.349.926,59	11.935.279,42	11.887.759,73	10.449.202,22	1.438.557,51	99,60%	87,90%	2,37%
2006	11.799.696,16	12.563.013,46	12.344.326,13	11.226.432,47	1.117.893,66	98,26%	90,94%	3,84%
2007	12.121.143,40	13.528.754,49	13.998.441,15	12.309.252,77	1.689.188,38	103,47%	87,93%	13,40%
2008	11.929.229,29	13.308.680,73	15.586.616,31	14.376.312,37	1.210.303,94	117,12%	92,23%	11,35%

Se produce un aumento en el importe de los derechos reconocidos, en 1,58 millones de euros, que representa el 11,35%.

Los ingresos por tasas académicas y por servicios académicos de enseñanzas regladas suman en la liquidación del año 2007, 8.715.022,59 €; pasando en 2008 a sumar 8.896.036,63 €. Esto representa un aumento del 2,07%.

Los ingresos por servicios prestados vía artículo 83 de la L.O.U. disminuyen en unos 129 mil euros, pasando de 2.928.833,53 € en 2007 a 2.799.579,14 € en 2008.

El aumento principal en este capítulo se produce por la liquidación del IVA no prescrito de años anteriores y por la regularización de la prorrateo del IVA, 1,86 millones de euros.

CUADRO ALUMNOS MATRICULADOS POR CENTROS

CENTRO	2004/05	2005/06	2006/07	2007/08	2008/09
Facultad CC.EE. y Empresariales	2.822	2.832	2.933	3.002	2.935
Facultad Ciencias Experimentales	853	764	670	622	583
Facultad Humanidades y CC.EE.	3.509	3.610	3.532	3.547	3.568
Facultad Derecho	1.101	1.075	1.090	1.145	1.207
Escuela Politécnica Superior	2.275	2.136	2.054	1.833	1.697
E. U. de Ciencias de la Salud	449	534	619	674	678
Másteres Oficiales				214	360
Doctorado	471	515	507	329	712
Alumnos Erasmus			287	289	320
Alumnos Visitantes			6	36	29
Escuela Relaciones Laborales	595	593	557	505	501
Total	12.075	12.059	12.255	12.196	12.590

En Contabilidad Financiera:

Cuenta	Descripción	Año 2007	Año 2008
7400	Certificados, traslados, compulsas y expedición de títulos	438.162,01	539.830,79
74100	Precios públicos por servicios académicos	6.214.218,74	6.128.519,11
74101	Compensación por precios públicos	2.062.641,84	2.227.686,73
7699	Ingresos financieros	0,00	0,00
7730	Reintegros de ejercicios cerrados	6,15	5.711,44
7731	Reintegros de ejercicios corrientes	29.223,13	33.425,79
777	Otros ingresos	5.254.189,28	6.651.442,45
TOTAL		13.998.441,15	15.586.616,31
Devengo Precios públicos cuenta 7400		1.265,71	-6.685,03
Devengo Precios públicos cuenta 74100		-114.885,66	57.540,05
Devengo Precios públicos cuenta 74101		-123.722,08	-152.244,83

En contabilidad financiera se contabiliza siguiendo el principio de devengo. Los precios públicos que se contabilizan, pertenecientes a un curso, corresponden a dos ejercicios diferentes. Así considerado, el importe de los precios públicos correspondiente al ejercicio 2008 es de 101.389,81 € menos que en la contabilidad presupuestaria.

Los ingresos por precios públicos reconocidos en 2008 pero que corresponden a 2009 alcanzan la cantidad de 5.790.630,60 € figurando en el pasivo del Balance, en la partida IV. Ajustes por periodificación.

Capítulo IV: “Transferencias Corrientes”

Año	Presup. Inicial	Presup. Definitivo	Derechos Netos	Recaudación Neta	Pendiente Cobro	% Ejecución	% Recaud.	Δ Dchos. reconoc.
2004	41.239.370,24	41.811.454,34	38.475.199,19	37.410.917,50	1.064.281,69	92,02%	97,23%	
2005	45.362.735,70	46.579.566,77	46.581.473,96	44.826.219,86	1.755.254,10	100,00%	96,23%	21,07%
2006	49.943.408,66	50.798.478,12	51.220.313,12	50.484.626,64	735.686,48	100,83%	98,56%	9,96%
2007	54.839.333,37	56.266.079,95	55.276.608,45	54.183.165,25	1.093.443,20	98,24%	98,02%	7,92%
2008	59.361.972,75	62.748.744,40	61.377.056,36	57.037.469,67	4.339.586,69	97,81%	92,93%	11,04%

La Financiación procedente de la Consejería de Innovación, Ciencia y Empresa es el principal recurso, (57.704.489,08 €), 5 millones de euros más. En términos generales, se incrementan los derechos reconocidos en este capítulo en el 11,04%.

En Contabilidad Financiera:

Cuenta	Descripción	Año 2007	Año 2008
750	Transferencias corrientes	34.634.353,93	43.174.000,87
751	Subvenciones corrientes	20.642.254,52	18.203.055,49
TOTAL		55.276.608,45	61.377.056,36

Capítulo V: “Ingresos Patrimoniales”

Año	Presup. Inicial	Presup. Definitivo	Derechos Netos	Recaudación Neta	Pendiente Cobro	% Ejecución	% Recaud.	Δ Dchos. reconoc.
2004	224.626,33	224.626,33	241.601,16	202.915,53	38.685,63	107,56%	83,99%	
2005	268.549,60	268.549,60	287.538,17	264.027,48	23.510,69	107,07%	91,82%	19,01%
2006	272.842,84	279.607,82	565.014,32	521.939,31	43.075,01	202,07%	92,38%	96,50%
2007	311.869,22	311.869,22	993.836,80	943.228,67	50.608,13	318,67%	94,91%	75,90%
2008	547.662,05	547.662,05	1.491.018,88	1.396.373,89	94.644,99	272,25%	93,65%	50,03%

Refleja este capítulo los rendimientos que obtiene nuestra Universidad por la gestión de su patrimonio. El importe de los derechos reconocidos aumenta en el 50,03%.

Es de destacar el gran aumento en la liquidación por intereses de cuentas bancarias: pasa de 770.813,29 € en 2007 a 1.235.064,33 € en 2008, sirviendo de fuente de financiación para el presupuesto general.

La liquidación procedente de las concesiones administrativas pasa de 191.672,06 € en 2007 a 213.588,25 € en 2008.

En Contabilidad Financiera:

Cuenta	Descripción	Año 2007	Año 2008
7691	Intereses de cuentas bancarias	770.813,29	1.235.064,33
775	Ingresos por arrendamientos	223.023,51	255.954,55
	TOTAL	993.836,80	1.491.018,88

Capítulo VI: “Enajenación de Inversiones Reales”

Año	Presup. Inicial	Presup. Definitivo	Derechos Netos	Recaudación Neta	Pendiente Cobro	% Ejecución	% Recaud.	Δ Dchos. reconoc.
2004	0,00	19.939,68	19.939,68	19.939,68	0,00	100%	100%	
2005	0,00	51.581,30	51.581,30	51.581,30	0,00	100%	100%	158,69%
2006	0,00	2.975,43	13.195,53	13.195,53	0,00	443,48%	100%	-74,42%
2007	0,00	14.013,76	14.013,76	14.013,76	0,00	100,00%	100%	6,20%
2008	0,00	23.819,24	23.819,24	23.819,24	0,00	100,00%	100%	69,97%

Lo contabilizado en este capítulo corresponde a reintegros de operaciones contabilizadas con cargo al capítulo VI de gastos.

En Contabilidad Financiera:

Cuenta	Descripción	Año 2007	Año 2008
7730	Reintegros de ejercicios cerrados	314,41	10.733,85
7731	Reintegros de ejercicios corrientes	7.899,35	13.085,39
	TOTAL	8.213,76	23.819,24

Capítulo VII: “Transferencias de Capital”

Año	Presup. Inicial	Presup. Definitivo	Derechos Netos	Recaudación Neta	Pendiente Cobro	% Ejecución	% Recaud.	Δ Dchos. reconoc.
2004	5.401.866,26	14.085.084,07	13.714.059,05	4.707.784,00	9.006.275,05	97,37%	34,33%	
2005	5.586.923,97	12.842.498,38	12.867.679,55	3.886.691,24	8.980.988,31	100,20%	30,21%	-6,17%
2006	10.709.322,78	20.231.379,30	20.235.748,71	7.959.912,16	12.275.836,55	100,02%	39,34%	57,26%
2007	28.543.274,90	18.005.252,51	19.295.005,12	13.658.212,14	5.636.792,98	107,16%	70,79%	-4,65%
2008	15.087.493,06	21.308.737,98	23.692.270,86	14.098.514,38	9.593.756,48	111,19%	59,51%	22,79%

Aumenta el importe de los derechos netos, el 22,79%.

En Contabilidad Financiera:

Cuenta	Descripción	Año 2007	Año 2008
755	Transferencias de capital	406.658,95	2.555.404,51
756	Subvenciones de capital	18.888.346,17	21.136.866,35
TOTAL		19.295.005,12	23.692.270,86

Capítulo VIII: “Activos Financieros”

Año	Presup. Inicial	Presup. Definitivo	Derechos Netos	Recaudación Neta	Pendiente Cobro	% Ejecución	% Recaud.	Δ Dchos. reconoc.
2004	9.792,22	12.233.767,24	8.305,73	7.223,91	1.081,82	0,07%	86,98%	
2005	40.000,00	14.205.455,59	7.357,80	7.357,80	0,00	0,05%	100%	-11,41%
2006	7.000,00	15.488.178,09	12.285,53	11.203,71	1.081,82	0,08%	91,19%	66,97%
2007	10.000,00	27.755.510,58	13.830,46	13.830,46	0,00	0,05%	100%	12,58%
2008	10.000,00	34.826.850,87	17.996,82	17.996,82	0,00	0,05%	100%	30,12%

El grado de ejecución es de sólo el 0,05% por la incorporación de remanente de tesorería afectado (que no genera liquidación de derechos): 34.808.854,05 €

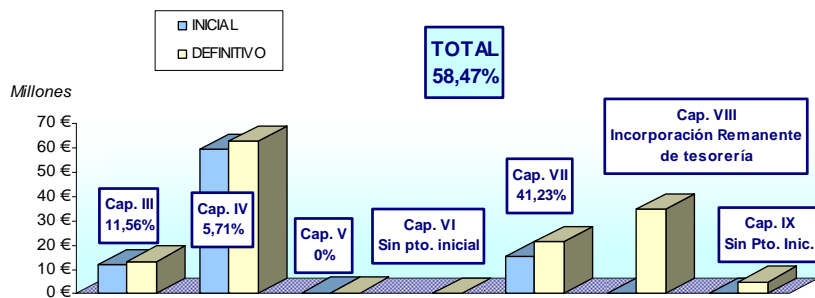
Este capítulo no supone ingresos para la contabilidad financiera.

Capítulo IX: “Pasivos Financieros”

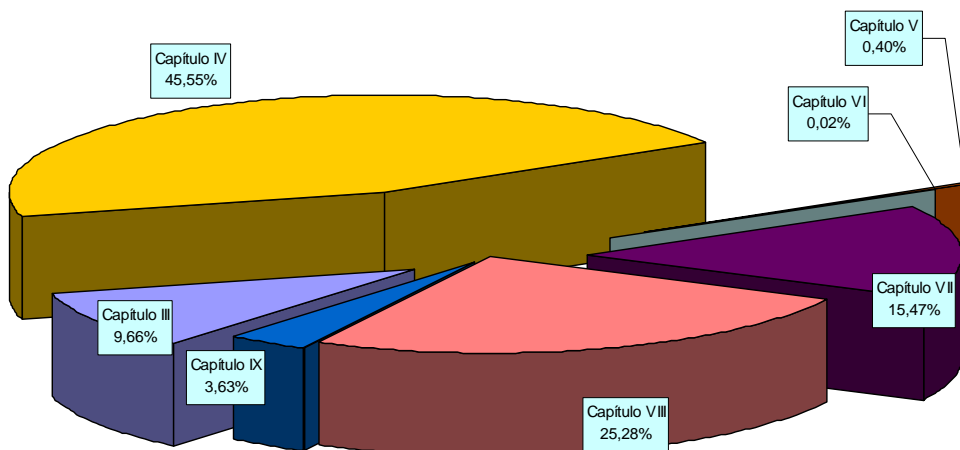
Año	Presup. Inicial	Presup. Definitivo	Derechos Netos	Recaudación Neta	Pendiente Cobro	% Ejecución	% Recaud.	Δ Dchos. reconoc.
2004	0,00	0,00	0,00	0,00	0,00	---	---	---
2005	0,00	0,00	0,00	0,00	0,00	---	---	---
2006	0,00	0,00	0,00	0,00	0,00	---	---	---
2007	0,00	0,00	0,00	0,00	0,00	---	---	---
2008	0,00	5.000.000,00	5.000.000,00	5.000.000,00	0,00	100,00%	100%	---

Los 5 millones de euros corresponden a las operaciones realizadas para las inversiones del Programa F.E.D.E.R.

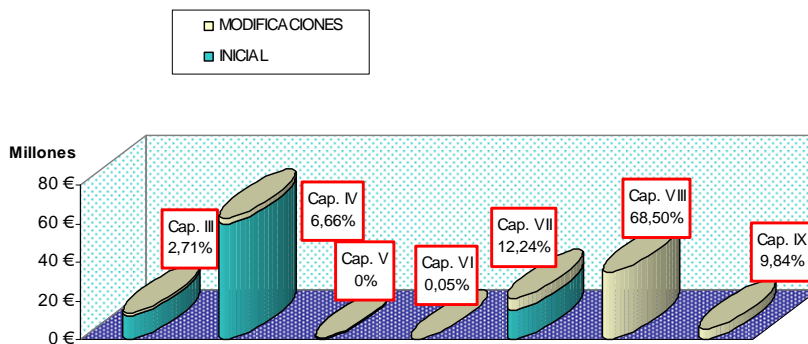
GRÁFICO COMPARATIVO DE INGRESOS PRESUPUESTO INICIAL/FINAL



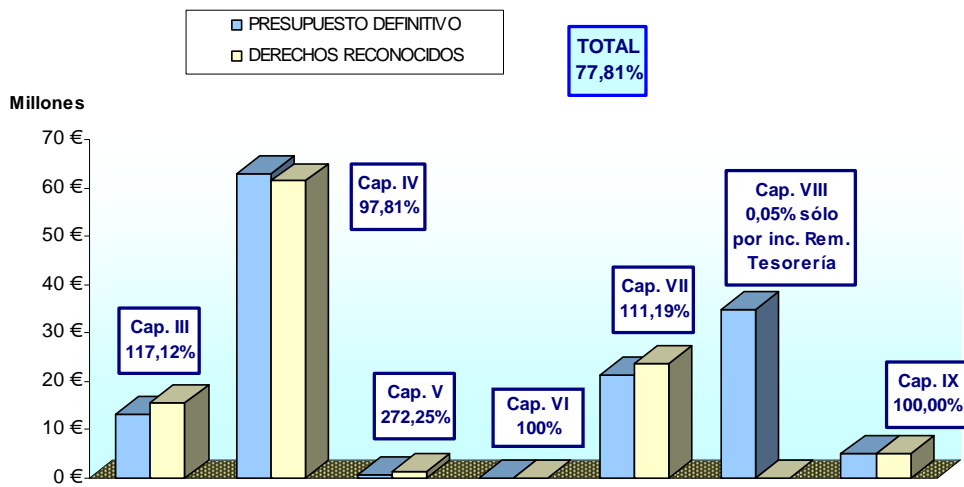
PRESUPUESTO DEFINITIVO DE INGRESOS % DE PARTICIPACIÓN POR CAPÍTULO



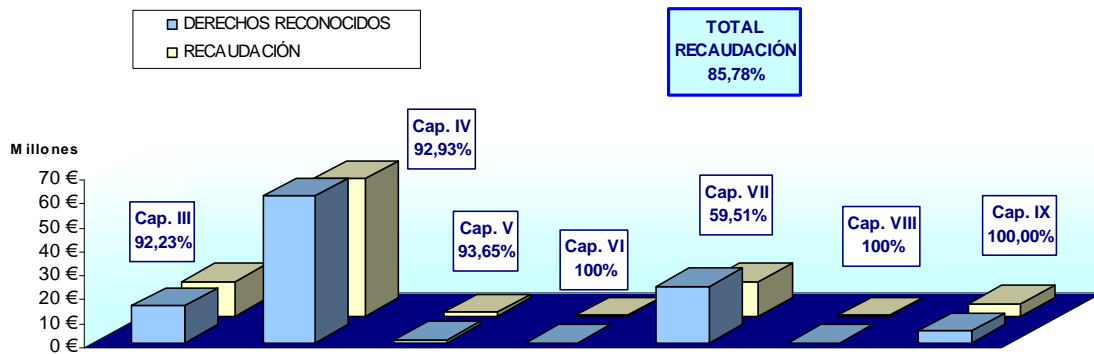
MODIFICACIONES AL PRESUPUESTO INICIAL DE INGRESOS PORCENTAJE SOBRE EL TOTAL



DERECHOS RECONOCIDOS % SOBRE PRESUPUESTO FINAL



% RECAUDACIÓN SOBRE DERECHOS RECONOCIDOS



INGRESOS DE PRESUPUESTO GENERAL

Subconcepto	Presupuesto General	Ingresos Generales	Diferencia con Pto. General
303.00 Tasas académicas	399.922,39	489.339,80	89.417,41
303.01 Tasas de centros adscritos	24.149,60	50.490,99	26.341,39
312.00 Precios públicos 1º y 2º Ciclo	5.691.653,78	5.605.468,28	-86.185,50
312.01 Precios públicos 3º Ciclo	368.087,27	196.869,63	-171.217,64
312.02 Compensación becarios MEC	1.546.129,35	1.828.709,82	282.580,47
312.03 Compensación familias numerosas	279.740,00	274.168,14	-5.571,86
312.04 Compensación matr. personal propio	107.848,55	124.808,77	16.960,22
312.06 Posgrados Oficiales	82.527,17	322.696,40	240.169,23
320.06 Curso Mayores de 25 años		75,00	75,00
320.07 Curso obtención C.A.P.	93.806,96	170.208,42	76.401,46
322.00 Derechos de examen PDI Funcionario	5.328,90	73,56	-5.255,34
322.01 Derechos de examen PDI Laboral	947,73	2.087,60	1.139,87
322.02 Derechos de examen PAS Funcionario	8.084,48	0,00	-8.084,48
322.03 Derechos de examen PAS Laboral	5.624,83	0,00	-5.624,83
323.00 Contratos Artículo 83 L.O.U.	225.000,00	371.284,90	146.284,90
332.02 Venta de impresos de matrícula	22.711,97	14.128,32	-8.583,65
399.00 Reintegros de anuncios adjudicatarias	15.900,54	12.251,33	-3.649,21
399.99 Otros ingresos diversos	171.000,00	1.863.738,14	1.692.738,14
450.00 Financiación Operativa Estructural	38.235.346,13	36.280.744,00	-1.954.602,13
450.01 Financiación Operativa Vinculada	16.386.576,91	16.905.891,00	519.314,09
450.03 Consecución equilibrio presupuestario	1.940.356,00	1.940.356,00	0,00
450.05 Planes concertados, atenciones extraord.		113.600,00	113.600,00
470.00 De Entidades Financieras	520.000,00	470.000,00	-50.000,00
520.00 Intereses de cuentas bancarias	322.613,26	1.235.064,33	912.451,07
541.01 Alquiler de Instalaciones Deportivas	1.543,73	14.045,23	12.501,50
541.02 Alquiler de aulas y otros recintos universitarios	28.521,56	28.321,07	-200,49
551.00 De cafeterías	45.085,78	51.451,29	6.365,51
551.01 De Servicios de reprografía	95.761,12	80.617,80	-15.143,32
551.02 De máquinas expendedoras	40.959,96	38.694,64	-2.265,32
551.99 De otras concesiones administrativas	13.176,64	42.824,52	29.647,88
750.00 De la Consejería para investigación científica	125.700,00	1.548.273,00	1.422.573,00
750.02 Cofinanciación FEDER		908.067,34	908.067,34
770.00 De Entidades Financieras		50.000,00	50.000,00
790.00 De la Unión Europea, FEDER		2.892,54	2.892,54
	66.804.104,61	71.037.241,86	4.233.137,25

Lo ingresado en la aplicación 399.99 corresponde a la regularización de la prorrata del IVA del ejercicio corriente y de ejercicios no prescritos. Lo ingresado en las aplicaciones 470.00 y 770.00 corresponde al nuevo Convenio con Cajamar. Lo ingresado en la aplicación 750.00 pertenece a la Financiación Operativa. Lo registrado en las aplicaciones 750.02 y 790.00 pertenece a Convenios extinguidos.

**LIQUIDACIÓN
DEL PRESUPUESTO
DE GASTOS**

DETALLE GENERAL
(Relación Presupuesto Inicial y Presupuesto Liquidado)

GASTOS

ESTRUCTURA ECONÓMICA		PTO. INICIAL (1)		PTO. LIQUIDADO (2)		DESVIACIÓN (3) = (2) - (1)	
COD.	DESCRIPCIÓN	€	% PARTIC.	€	% PARTIC.	€	% desv.
I	Gastos de Personal	53.515.455,04	61,56%	52.723.463,92	53,23%	-791.991,12	-1,48%
II	Gastos en bienes corrientes y servicios	10.316.885,13	11,87%	10.882.143,59	10,99%	565.258,46	5,48%
III	Gastos Financieros	606.138,42	0,70%	589.154,31	0,59%	-16.984,11	-2,80%
IV	Transferencias Corrientes	1.741.711,50	2,00%	2.752.117,30	2,78%	1.010.405,80	58,01%
A	Subtotal Operaciones Corrientes	66.180.190,09	76,12%	66.946.879,12	67,59%	766.689,03	1,16%
VI	Inversiones Reales	18.108.793,06	20,83%	25.577.971,30	25,82%	7.469.178,24	41,25%
VII	Transferencias de Capital	0,00	0,00%	376.751,40	0,38%	376.751,40	0,00%
B	Subtotal Operaciones de Capital	18.108.793,06	20,83%	25.954.722,70	26,20%	7.845.929,64	43,33%
C	Subtotal Operaciones no financieras (A + B)	84.288.983,15	96,95%	92.901.601,82	93,79%	8.612.618,67	10,22%
VIII	Activos financieros	29.000,00	0,03%	31.530,38	0,03%	2.530,38	8,73%
IX	Pasivos Financieros	2.618.374,00	3,01%	6.118.374,00	6,18%	3.500.000,00	133,67%
D	Subtotal Operaciones Financieras	2.647.374,00	3,05%	6.149.904,38	6,21%	3.502.530,38	132,30%
E	Total Gastos (C + D)	86.936.357,15		99.051.506,20		12.115.149,05	13,94%

Gastos

CAPÍTULO	INICIAL	MODIFICACIONES	% Δ	DEFINITIVO	% PRESUP. DEFINITIVO
I	53.515.455,04	811.820,28	1,52%	54.327.275,32	39,43%
II	10.316.885,13	6.715.904,46	65,10%	17.032.789,59	12,36%
III	606.138,42	7.791,40	1,29%	613.929,82	0,45%
IV	1.741.711,50	2.135.929,58	122,63%	3.877.641,08	2,81%
VI	18.108.793,06	37.252.734,26	205,72%	55.361.527,32	40,19%
VII	0,00	376.751,40		376.751,40	0,27%
VIII	29.000,00	27.206,74	93,82%	56.206,74	0,04%
IX	2.618.374,00	3.500.000,00	133,67%	6.118.374,00	4,44%
TOTAL	86.936.357,15	50.828.138,12	58,47%	137.764.495,27	100,00%

OBLIGACIONES

CAPÍTULO	PTO. DEFINITIVO	OBLIGACIONES RECONOCIDAS	% EJECUC.	PAGOS REALIZADOS	PENDIENTE DE PAGO	% REALIZAC.
I	54.327.275,32	52.723.463,92	97,05%	52.300.566,65	422.897,27	99,20%
II	17.032.789,59	10.882.143,59	63,89%	10.881.946,59	197,00	100,00%
III	613.929,82	589.154,31	95,96%	589.154,31	0,00	100,00%
IV	3.877.641,08	2.752.117,30	70,97%	2.725.711,30	26.406,00	99,04%
VI	55.361.527,32	25.577.971,30	46,20%	25.244.609,08	333.362,22	98,70%
VII	376.751,40	376.751,40	100,00%	376.751,40	0,00	100,00%
VIII	56.206,74	31.530,38	56,10%	31.530,38	0,00	100,00%
IX	6.118.374,00	6.118.374,00	100,00%	6.118.374,00	0,00	100,00%
TOTAL	137.764.495,27	99.051.506,20	71,90%	98.268.643,71	782.862,49	99,21%

Subc.	Descripción	Crédito Inicial	Modificaciones	Crédito Total	Gastos Comprometidos	Obligaciones Reconocidas	Pagos
11000	RETRIBUCIONES BÁSICAS	18.131,65	21.475,00	39.606,65	31.440,53	31.440,53	31.440,53
11001	RETRIBUCIONES COMPLEMENTARIAS	18.629,51	28.358,98	46.988,49	50.708,34	50.708,34	50.708,34
12000	PERSONAL DOCENTE E INVESTIGADOR	9.397.748,64	-155.273,40	9.242.475,24	8.875.094,91	8.875.094,91	8.875.094,91
12001	PERSONAL DE ADMINISTRACIÓN Y SERVICIOS	2.895.879,60	34.482,16	2.930.361,76	2.463.644,86	2.463.644,86	2.463.644,86
12005	TRINIENOS PERSONAL	2.352.501,16	0,00	2.352.501,16	2.280.962,42	2.280.962,42	2.280.962,42
12100	COMPLEMENTO DE DESTINO PDI	4.968.315,63	0,00	4.968.315,63	5.765.379,29	5.765.379,29	5.765.379,29
12101	COMPLEMENTO DE DESTINO PAS	1.380.741,46	0,00	1.380.741,46	1.618.619,80	1.618.619,80	1.618.619,80
12102	COMPLEMENTO ESPECIFICO PDI	6.214.590,84	0,00	6.214.590,84	6.133.076,60	6.133.076,60	6.133.076,60
12103	COMPLEMENTO ESPECIFICO PAS	1.850.891,73	0,00	1.850.891,73	2.090.079,41	2.090.079,41	2.090.079,41
12104	OTROS COMPLEMENTOS PDI	552.262,61	10.597,58	562.860,19	199.640,50	199.640,50	199.640,50
12105	OTROS COMPLEMENTOS DEL PAS	210.160,37	0,00	210.160,37	207.469,27	207.469,27	207.469,27
12106	COMPLEMENTOS PERSONALES Y TRANSITORIOS	79.783,19	0,00	79.783,19	27.842,01	27.842,01	27.842,01
13001	RETRIBUCIONES BÁSICAS PAS	4.000.952,26	0,00	4.000.952,26	3.894.476,94	3.894.476,94	3.894.476,94
13101	OTRAS RETRIBUCIONES PAS	2.466.389,84	104.406,18	2.570.796,02	2.467.861,71	2.467.861,71	2.467.861,71
13400	RETRIBUCIONES BÁSICAS LABORAL EVENTUAL	3.845.568,02	60.718,68	3.906.286,70	3.276.223,53	3.276.223,53	3.276.223,53
13401	OTRAS RETRIBUCIONES LABORAL EVENTUAL	2.744.949,82	-20.000,00	2.724.949,82	2.619.866,25	2.619.866,25	2.619.866,25
14500	RETRIBUCIONES DE ASOCIADOS, LRU régimen transitorio	544.245,30	89.365,77	633.611,07	632.032,63	632.032,63	632.032,63
14600	RETRIBUCIONES DE ASOCIADOS DE CC.SS., LRU régimen transitori	12.706,10	0,00	12.706,10	9.529,92	9.529,92	9.529,92
15000	PRODUCTIVIDAD POR MÉRITOS INVESTIGADORES	818.654,04	-8.582,45	810.071,59	769.735,99	769.735,99	769.735,99
15001	COMPLEMENTOS AUTONÓMICOS	2.620.162,26	-148.792,91	2.471.369,35	2.194.459,50	2.194.459,50	2.194.459,50
15003	PRODUCTIVIDAD DEL PAS NO LABORAL	0,00	263.692,86	263.692,86	361.631,40	361.631,40	361.631,40
15100	GRATIFICACIONES PDI	263.692,86	458.963,40	722.656,26	635.076,62	635.076,62	635.076,62
15101	GRATIFICACIONES PAS	12.240,00	50.029,97	62.269,97	74.581,64	74.581,64	74.581,64
16000	SEGURIDAD SOCIAL	5.604.258,15	47.862,73	5.652.120,88	5.429.530,90	5.429.530,90	5.006.633,63
16201	FORMACIÓN Y PERFECCIONAMIENTO DEL PERSONAL	0,00	20.975,00	20.975,00	20.975,00	20.975,00	20.975,00
16204	FONDOS DE PENSIONES	321.000,00	-3.139,87	317.860,13	144.401,55	144.401,55	144.401,55
16205	ACCIÓN SOCIAL	321.000,00	-43.319,40	277.680,60	449.122,40	449.122,40	449.122,40
20200	ARRENDAMIENTO DE EDIFICIOS Y OTRAS CONSTRUCCIONES	4.246,86	0,00	4.246,86	0,00	0,00	0,00
20301	ARRENDAMIENTO DE INSTALACIONES	15.726,81	87.656,77	103.383,58	38.829,90	38.829,90	38.829,90
20302	ARRENDAMIENTO DE UTILLAJE	0,00	0,00	0,00	235,99	235,99	235,99
20400	ARRENDAMIENTO DE ELEMENTOS DE TRANSPORTE	0,00	0,00	0,00	3.171,57	3.171,57	3.171,57
20800	ARRENDAMIENTO DE OTRO INMOVILIZADO MATERIAL	0,00	0,00	0,00	931,89	931,89	931,89
21200	MTO. EDIFICIOS Y OTRAS CONSTRUCCIONES	120.000,00	0,00	120.000,00	135.305,28	135.305,28	135.305,28
21300	REPARACION, MANTENIMIENTO Y CONSERVACION MAQUINARIA	110.000,00	16.596,68	126.596,68	53.727,71	53.727,71	53.727,71
21301	REPARACION, MANTENIMIENTO Y CONSERVACION INSTALACIONES	157.400,00	-8.278,41	149.121,59	219.400,84	219.400,84	219.400,84
21302	REPARACION, MANTENIMIENTO Y CONSERVACION UTILLAJE	0,00	0,00	0,00	371,50	371,50	371,50
21400	MTO. ELEMENTOS DE TRANSPORTE	16.832,96	0,00	16.832,96	15.285,61	15.285,61	15.285,61
21500	MTO. MOBILIARIO Y ENSERES	0,00	0,00	0,00	3.047,64	3.047,64	3.047,64

Subc.	Descripción	Crédito Inicial	Modificaciones	Crédito Total	Gastos Comprometidos	Obligaciones Reconocidas	Pagos
21600	MANTENIMIENTO SISTEMAS PARA PROCESOS DE INFORMACION	610.000,00	49.295,15	659.295,15	573.965,86	573.965,86	573.965,86
22000	MATERIAL DE OFICINA ORDINARIO NO INVENTARIABLE	379.582,10	13.657,92	393.240,02	321.389,07	321.389,07	321.389,07
22001	PRENSA,REVISTAS, LIBROS Y OTRAS PUBLICACIONES	76.177,99	12.230,09	88.408,08	18.171,19	18.171,19	18.171,19
22002	MATERIAL INFORMATICO NO INVENTARIABLE	279.657,58	-561,85	279.095,73	302.894,69	302.894,69	302.894,69
22003	PRÉSTAMOS INTERBIBLIOTECARIOS	18.160,83	0,00	18.160,83	13.264,51	13.264,51	13.264,51
22099	OTRO MATERIAL	0,00	0,00	0,00	5.943,21	5.943,21	5.943,21
22100	ENERGIA ELECTRICA	750.000,00	0,00	750.000,00	730.617,36	730.617,36	730.617,36
22101	AGUA	180.600,00	0,00	180.600,00	228.988,47	228.988,47	228.988,47
22102	GAS	106.000,00	0,00	106.000,00	45.963,90	45.963,90	45.963,90
22103	COMBUSTIBLE	19.207,04	-33,05	19.173,99	16.822,76	16.822,76	16.822,76
22104	VESTUARIO	0,00	0,00	0,00	10.218,71	10.218,71	10.218,71
22105	PRODUCTOS ALIMENTICIOS	0,00	0,00	0,00	113,36	113,36	113,36
22106	PRODUCTOS FARMACEUTICOS Y MATERIAL SANITARIO	0,00	0,00	0,00	6.069,44	6.069,44	6.069,44
22107	SUMINISTROS MATERIAL DOCENTE	186.594,11	3.940,21	190.534,32	152.219,78	152.219,78	152.219,78
22108	SUMINISTROS DE MATERIAL DEPORTIVO Y CULTURAL	21.286,68	-1.202,17	20.084,51	19.124,26	19.124,26	19.124,26
22110	MATERIAL PARA REPARACIONES DE EDIFICOS Y OTRAS CONSTRUCC.	0,00	0,00	0,00	78,62	78,62	78,62
22111	SUMINISTRO DE MAQUINARIA UTILLAJE Y ELEMENTOS DE TRANSPORTE	12.612,34	-33,05	12.579,29	9.289,55	9.289,55	9.289,55
22112	MATERIAL ELECTRONICO, ELECTRICO Y DE COMUNICACIONES	18.078,29	-66,10	18.012,19	21.872,57	21.872,57	21.872,57
22199	OTROS SUMINISTROS	50.740,28	-1.771,68	48.968,60	48.824,39	48.824,39	48.816,79
22200	TELEFONICAS	254.224,01	30.261,91	284.485,92	266.409,46	266.409,46	266.409,46
22201	POSTALES	88.900,00	0,00	88.900,00	88.031,40	88.031,40	88.031,40
22299	OTRAS COMUNICACIONES	0,00	0,00	0,00	655,11	655,11	655,11
22300	TRANSPORTES	118.184,00	11.648,00	129.832,00	90.068,71	90.068,71	90.068,71
22400	PRIMAS DE SEGURO DE EDIFICIOS Y OTRAS CONSTRUCCIONES	62.000,00	0,00	62.000,00	39.176,14	39.176,14	39.176,14
22401	PRIMAS DE SEGURO DE ELEMENTOS DE TRANSPORTE	11.500,00	11.106,73	22.606,73	12.430,97	12.430,97	12.430,97
22409	PRIMAS DE SEGURO DE OTROS RIESGOS	0,00	922,32	922,32	25.645,43	25.645,43	25.645,43
22500	ESTATALES	0,00	0,00	0,00	2.335,66	2.335,66	2.335,66
22501	LOCALES	8.654,68	0,00	8.654,68	5.071,85	5.071,85	5.071,85
22502	AUTONÓMICOS	0,00	0,00	0,00	35,00	35,00	35,00
22601	ATENCIONES PROTOCOLARIAS Y REPRESENTATIVAS	46.220,22	-66,10	46.154,12	25.679,93	25.679,93	25.679,93
22602	INFORMACIÓN, DIVULGACIÓN Y PUBLICIDAD	412.602,55	-772,93	411.829,62	589.575,77	589.575,77	589.575,77
22603	JURIDICOS Y CONTENCIOSOS	0,00	0,00	0,00	3.891,19	3.891,19	3.891,19
22604	FORMACIÓN Y PERFECCIONAMIENTO DEL PERSONAL	24.000,00	13.945,33	37.945,33	206.809,88	206.809,88	206.809,88
22606	REUNIONES CONFERENCIAS Y CURSOS	2.045.200,94	-79.124,98	1.966.075,96	2.345.122,45	2.345.122,45	2.344.933,05
22608	PREMIOS, CONCURSOS Y CERTÁMENES	0,00	0,00	0,00	4.300,00	4.300,00	4.300,00
22609	ACTIVIDADES CULTURALES	120.000,00	-6.500,00	113.500,00	142.128,54	142.128,54	142.128,54
22610	ACTIVIDADES DEPORTIVAS	121.273,13	-11.716,10	109.557,03	60.826,74	60.826,74	60.826,74
22699	OTROS GASTOS DIVERSOS	604.626,34	5.792.775,35	6.397.401,69	588.341,82	588.341,82	588.341,82

Subc.	Descripción	Crédito Inicial	Modificaciones	Crédito Total	Gastos Comprometidos	Obligaciones Reconocidas	Pagos
22700	LIMPIEZA Y ASEO	1.455.000,00	0,00	1.455.000,00	1.628.876,69	1.628.876,69	1.628.876,69
22701	SEGURIDAD	570.779,88	0,00	570.779,88	550.148,40	550.148,40	550.148,40
22703	POSTALES O SIMILARES	28.427,61	-132,20	28.295,41	28.822,42	28.822,42	28.822,42
22706	ESTUDIOS Y TRABAJOS TECNICOS	99.630,40	200.000,00	299.630,40	180.668,92	180.668,92	180.668,92
22707	EDICIÓN DE PUBLICACIONES	88.000,00	0,00	88.000,00	98.193,00	98.193,00	98.193,00
22799	OTROS TRABAJOS REALIZADOS	645.757,54	582.523,22	1.228.280,76	544.318,70	544.318,70	544.318,70
23000	DIETAS	169.160,71	-198,30	168.962,41	176.136,37	176.136,37	176.136,37
23100	LOCOMOCION	197.920,71	-198,30	197.722,41	177.259,08	177.259,08	177.259,08
23300	OTRAS INDEMNIZACIONES	11.918,54	0,00	11.918,54	5.044,33	5.044,33	5.044,33
31000	INTERESES A CORTO PLAZO	10.000,00	0,00	10.000,00	0,00	0,00	0,00
31001	INTERESES A LARGO PLAZO	596.138,42	0,00	596.138,42	581.362,91	581.362,91	581.362,91
34909	OTROS GASTOS FINANCIEROS	0,00	7.791,40	7.791,40	7.791,40	7.791,40	7.791,40
40000	AL MINISTERIO DE EDUCACIÓN Y CIENCIA	0,00	29.921,28	29.921,28	29.891,28	29.891,28	29.891,28
40100	A OTROS MINISTERIOS	0,00	64.361,43	64.361,43	64.361,43	64.361,43	64.361,43
44100	A UNIVERSIDADES PÚBLICAS	2.404,00	6.246,00	8.650,00	8.500,00	8.500,00	8.500,00
45000	A LA COMUNIDAD AUTÓNOMA DE ANDALUCÍA	0,00	9,20	9,20	9,20	9,20	9,20
46100	A AYUNTAMIENTOS	0,00	5.950,08	5.950,08	5.950,08	5.950,08	5.950,08
47000	A EMPRESAS PRIVADAS	0,00	21.000,00	21.000,00	18.000,00	18.000,00	18.000,00
48000	BECAS Y AYUDAS A ESTUDIANTES PRIMER Y SEGUNDO CICLO	0,00	15.339,27	15.339,27	13.992,21	13.992,21	13.992,21
48001	BECAS Y AYUDAS A ESTUDIANTES DE 3ER CICLO	0,00	9.523,04	9.523,04	11.023,04	11.023,04	11.023,04
48002	BECAS PARA INTERCAMBIO DE ESTUDIANTES	160.177,50	-160.177,50	0,00	0,00	0,00	0,00
48003	AYUDAS A ASOCIACIONES DE ESTUDIANTES	0,00	500,00	500,00	500,00	500,00	500,00
48004	BECAS PROPIAS PARA PRÁCTICAS EN EMPRESAS	0,00	2.340,00	2.340,00	2.340,00	2.340,00	2.340,00
48005	AYUDAS A DEPORTISTAS	0,00	0,00	0,00	1.347,06	1.347,06	1.347,06
48099	OTRAS BECAS Y AYUDAS PROPIAS A ESTUDIANTES	0,00	57.122,30	57.122,30	55.622,30	55.622,30	54.122,30
48101	BECAS Y AYUDAS A ESTUDIANTES CONS. INNOVACIÓN, CIENCIA Y EMP	205.915,00	89.121,66	295.036,66	168.234,81	168.234,81	168.234,81
48102	BECAS DE PRÁCTICAS EN EMPRESAS CONS. INNOVACIÓN, C. y EMP.	97.400,00	146.892,04	244.292,04	141.130,64	141.130,64	116.224,64
48199	OTRAS BECAS Y AYUDAS A ESTUDIANTES	0,00	27.200,00	27.200,00	27.200,00	27.200,00	27.200,00
48200	BECAS Y AYUDAS PROPIAS VIC. ESTUDIANTES	0,00	0,00	0,00	48.508,44	48.508,44	48.508,44
48201	BECAS Y AYUDAS PROPIAS VIC. POSGRADO	0,00	0,00	0,00	6.000,00	6.000,00	6.000,00
48202	BECAS Y AYUDAS PROPIAS CURSOS EXTENSION Y ACTIVIDADES CULTU	0,00	0,00	0,00	21.816,67	21.816,67	21.816,67
48203	BECAS Y AYUDAS PROPIAS VIC. INTERNACIONALIZACIÓN	0,00	0,00	0,00	18.126,66	18.126,66	18.126,66
48204	BECAS Y AYUDAS PROPIAS V. PLANIFICACIÓN, CALIDAD	0,00	4.856,04	4.856,04	51.202,29	51.202,29	51.202,29
48205	BECAS Y AYUDAS PROPIAS GAB. DE COMUNICACION Y RELACIONES	0,00	0,00	0,00	7.532,00	7.532,00	7.532,00
48207	BECAS Y AYUDAS PROPIAS BIBLIOTECA	0,00	0,00	0,00	31.206,81	31.206,81	31.206,81
48208	BECAS Y AYUDAS PROPIAS V. TECNOLOGÍAS DE LA INFORM. y LAS C.	0,00	0,00	0,00	50.674,02	50.674,02	50.674,02
48209	BECAS Y AYUDAS PROPIAS CENTRO DE LENGUAS	0,00	0,00	0,00	39.600,00	39.600,00	39.600,00
48210	BECAS Y AYUDAS PROPIAS UNIDAD DE DOCENCIA VIRTUAL	0,00	3.510,00	3.510,00	37.710,00	37.710,00	37.710,00

Subc.	Descripción	Crédito Inicial	Modificaciones	Crédito Total	Gastos Comprometidos	Obligaciones Reconocidas	Pagos
48211	BECAS Y AYUDAS PROPIAS CENTROS	0,00	0,00	0,00	17.420,00	17.420,00	17.420,00
48212	BECAS Y AYUDAS PROPIAS S.O.R.A.D.	0,00	0,00	0,00	8.400,00	8.400,00	8.400,00
48213	BECAS Y AYUDAS PROPIAS DEPARTAMENTOS	0,00	0,00	0,00	800,00	800,00	800,00
48214	BECAS Y AYUDAS PROPIAS UNIDAD FORMACIÓN DEL PROFESORADO	0,00	144,45	144,45	4.944,45	4.944,45	4.944,45
48215	BECAS Y AYUDAS PROPIAS SERVICIO UNIVERSITARIO DE EMPLEO	0,00	0,00	0,00	2.140,00	2.140,00	2.140,00
48217	BECAS Y AYUDAS PROPIAS UNIVERSIDAD DIGITAL	0,00	5.035,24	5.035,24	1.221,62	1.221,62	1.221,62
48218	BECARIOS COMISIONADO para el E.E.E.S.	0,00	-1.485,66	-1.485,66	114.983,94	114.983,94	114.983,94
48219	BECAS Y AYUDAS PROPIAS VICERRECTORADO INVESTIGACION	0,00	0,00	0,00	2.558,40	2.558,40	2.558,40
48220	BECAS Y AYUDAS PROPIAS V. DE INFRAESTRUCTURAS, CAMPUS Y SOST	0,00	0,00	0,00	8.700,00	8.700,00	8.700,00
48299	BECAS Y AYUDAS PROPIAS OTROS	118.000,00	548.640,90	666.640,90	6.938,02	6.938,02	6.938,02
48302	PROGRAMA SOCRATES ERASMUS	289.755,00	1.702.428,62	1.992.183,62	1.397.153,42	1.397.153,42	1.397.153,42
48303	PROGRAMAS DE COOPERACIÓN INTERNACIONAL	581.500,00	-438.175,52	143.324,48	59.713,10	59.713,10	59.713,10
48399	OTRAS BECAS Y AYUDAS CON FINANCIACIÓN EXTERNA	0,00	20.404,29	20.404,29	6.082,29	6.082,29	6.082,29
48400	PRÁCTICUM CIENCIAS DE LA EDUCACIÓN	54.000,00	-54.000,00	0,00	0,00	0,00	0,00
48500	A FUNDACIONES UNIVERSITARIAS	172.000,00	50.999,02	222.999,02	227.619,47	227.619,47	227.619,47
48501	A OTRAS FUNDACIONES	0,00	14.168,00	14.168,00	14.168,00	14.168,00	14.168,00
48599	A OTRAS INSTITUCIONES SIN FINES DE LUCRO	60.560,00	-35.944,60	24.615,40	18.795,65	18.795,65	18.795,65
60200	EDIFICIOS Y OTRAS CONSTRUCCIONES	1.937.751,79	9.549.229,66	11.486.981,45	2.997.361,59	2.997.361,59	2.997.361,59
60300	MAQUINARIA	0,00	28.926,02	28.926,02	437.786,30	437.786,30	437.786,30
60301	INSTALACIONES	0,00	970.143,32	970.143,32	558.569,50	558.569,50	558.569,50
60302	UTILLAJE	0,00	985,13	985,13	1.141,44	1.141,44	1.141,44
60500	MOBILIARIO Y ENSERES	0,00	27.886,88	27.886,88	186.018,99	186.018,99	186.018,99
60600	SISTEMAS PARA PROCESOS DE INFORMACIÓN	0,00	454.206,71	454.206,71	619.095,72	619.095,72	619.095,72
60800	ADQUISICIÓN DE FONDOS BIBLIOGRÁFICOS	820.000,00	159.652,06	979.652,06	913.129,67	913.129,67	913.129,67
60899	OTRO INMOVILIZADO MATERIAL	0,00	-278,03	-278,03	746,80	746,80	746,80
62200	EDIFICIOS Y OTRAS CONSTRUCCIONES	2.219.933,10	11.097.854,24	13.317.787,34	8.128.064,24	8.128.064,24	7.856.134,51
62300	MAQUINARIA	0,00	0,00	0,00	280.862,98	280.862,98	280.862,98
62301	INSTALACIONES	0,00	0,00	0,00	148.744,15	148.744,15	148.744,15
62302	UTILLAJE	0,00	0,00	0,00	27.173,52	27.173,52	27.173,52
62400	PLAN PLURIANUAL DE INVERSIONES, ELEMENTOS DE TRANSPORTE	0,00	0,00	0,00	17.400,00	17.400,00	17.400,00
62500	MOBILIARIO Y ENSERES	0,00	529.458,87	529.458,87	540.987,79	540.987,79	540.987,79
62600	SISTEMAS PARA PROCESOS DE INFORMACIÓN	0,00	713.096,47	713.096,47	207.253,43	207.253,43	207.253,43
62899	OTRO INMOVILIZADO MATERIAL	0,00	-15.576,35	-15.576,35	4.593,60	4.593,60	4.593,60
64000	PERSONAL	881.587,30	914.606,20	1.796.193,50	1.343.586,87	1.343.586,87	1.321.798,88
64001	MATERIAL INVENTARIABLE	898.474,56	188,23	898.662,79	1.208.768,88	1.208.768,88	1.208.768,88
64002	MATERIAL FUNGIBLE	645.871,69	6.837,68	652.709,37	1.030.981,07	1.030.981,07	1.030.981,07
64003	DIETAS Y LOCOMOCION	389.673,65	39.680,49	429.354,14	526.791,09	526.791,09	526.791,09
64099	OTROS	484.392,80	8.081.148,07	8.565.540,87	456.759,36	456.759,36	456.759,36

Subc.	Descripción	Crédito Inicial	Modificaciones	Crédito Total	Gastos Comprometidos	Obligaciones Reconocidas	Pagos
64100	PERSONAL	186.247,21	-111.273,86	74.973,35	206.235,79	206.235,79	204.936,68
64101	MATERIAL INVENTARIABLE	112.018,55	-110.087,30	1.931,25	111.013,03	111.013,03	111.013,03
64102	MATERIAL FUNGIBLE	107.858,46	-118.163,03	-10.304,57	89.870,85	89.870,85	89.870,85
64103	DIETAS Y LOCOMOCION	257.468,59	-257.123,78	344,81	209.058,59	209.058,59	209.058,59
64199	OTROS	236.407,19	2.018.037,61	2.254.444,80	245.118,02	245.118,02	245.118,02
64200	PERSONAL	840.408,11	446.710,10	1.287.118,21	1.061.753,19	1.061.753,19	1.052.852,18
64201	MATERIAL INVENTARIABLE	67.395,46	0,00	67.395,46	122.279,86	122.279,86	122.279,86
64202	MATERIAL FUNGIBLE	67.723,00	713,54	68.436,54	126.716,79	126.716,79	126.716,79
64203	DIETAS Y LOCOMOCION	314.176,42	1.412,69	315.589,11	335.565,29	335.565,29	335.565,29
64299	OTROS	210.297,01	3.615.228,03	3.825.525,04	277.693,30	277.693,30	277.693,30
64400	PERSONAL	140.000,00	220.575,60	360.575,60	184.540,73	184.540,73	182.346,03
64401	MATERIAL INVENTARIABLE	0,00	0,00	0,00	1.762,04	1.762,04	1.762,04
64403	DIETAS Y LOCOMOCIÓN	0,00	0,00	0,00	64.226,13	64.226,13	64.226,13
64499	OTROS	560.000,00	-221.718,34	338.281,66	32.042,69	32.042,69	32.042,69
64802	APLICACIONES INFORMÁTICAS	750.000,00	-202.001,93	547.998,07	114.397,28	114.397,28	114.397,28
64803	PROPIEDAD INTELECTUAL	0,00	104,40	104,40	2.845,33	2.845,33	2.845,33
64804	DERECHOS LEASING	0,00	-20.683,26	-20.683,26	235.642,99	235.642,99	224.160,71
64899	OTRO INMOVILIZADO INMATERIAL	0,00	-87.505,37	-87.505,37	0,00	0,00	0,00
64900	PERSONAL	1.112.600,00	1.655.793,61	2.768.393,61	1.394.225,26	1.394.225,26	1.378.457,86
64902	MATERIAL FUNGIBLE	0,00	0,00	0,00	1.227,11	1.227,11	1.227,11
64903	DIETAS Y LOCOMOCION	84.000,00	0,00	84.000,00	208.080,81	208.080,81	208.080,81
64999	OTROS	1.519.000,00	217.918,26	1.736.918,26	54.904,01	54.904,01	54.904,01
66200	EDIFICIOS Y OTRAS CONSTRUCCIONES	0,00	25.131,90	25.131,90	25.131,90	25.131,90	25.131,90
66400	ELEMENTOS DE TRANSPORTE	0,00	266,80	266,80	266,80	266,80	266,80
66600	SISTEMAS PARA PROCESOS DE INFORMACIÓN	0,00	147.672,65	147.672,65	147.327,80	147.327,80	147.327,80
68200	PLAN PLURIANUAL DE INVERSIONES, MEJORA CONSTRUCCIONES	3.265.508,17	-2.513.903,34	751.604,83	662.707,75	662.707,75	662.707,75
68300	PLAN PLURIANUAL DE INVERSIONES, MEJORA MAQUINARIA	0,00	4.292,00	4.292,00	4.292,00	4.292,00	4.292,00
68301	PLAN PLURIANUAL DE INVERSIONES, MEJORA INSTALACIONES	0,00	0,00	0,00	18.383,21	18.383,21	18.383,21
68500	PLAN PLURIANUAL DE INVERSIONES, MEJORA MOBILIARIO	0,00	2.900,00	2.900,00	2.900,00	2.900,00	2.900,00
68600	PLAN PLURIANUAL DE INVERSIONES, MEJORA SIST. PROCESOS DE INF	0,00	-19.608,37	-19.608,37	1.945,76	1.945,76	1.945,76
70000	AL MINISTERIO DE EDUCACIÓN Y CIENCIA	0,00	296.136,39	296.136,39	296.136,39	296.136,39	296.136,39
71000	A ORGANISMOS AUTONOMOS ESTATALES	0,00	2.100,00	2.100,00	2.100,00	2.100,00	2.100,00
71100	A ORGANISMOS AUTÓNOMOS DE LA JUNTA DE ANDALUCÍA	0,00	1.176,96	1.176,96	1.176,96	1.176,96	1.176,96
74100	A UNIVERSIDADES PÚBLICAS	0,00	19.454,52	19.454,52	19.454,52	19.454,52	19.454,52
75000	A LA COMUNIDAD AUTÓNOMA DE ANDALUCÍA	0,00	18.607,06	18.607,06	18.607,06	18.607,06	18.607,06
75100	A OTRAS COMUNIDADES AUTÓNOMAS	0,00	3.500,00	3.500,00	3.500,00	3.500,00	3.500,00
78500	A FUNDACIONES UNIVERSITARIAS	0,00	10.000,00	10.000,00	10.000,00	10.000,00	10.000,00
78501	A OTRAS FUNDACIONES	0,00	6.776,47	6.776,47	6.776,47	6.776,47	6.776,47

Subc.	Descripción	Crédito Inicial	Modificaciones	Crédito Total	Gastos Comprometidos	Obligaciones Reconocidas	Pagos
79000	AL EXTERIOR	0,00	19.000,00	19.000,00	19.000,00	19.000,00	19.000,00
83100	CONCESIÓN DE PRÉSTAMOS A LARGO PLAZO AL PERSONAL	29.000,00	9.206,74	38.206,74	13.530,38	13.530,38	13.530,38
84100	CONSTITUCIÓN DE FIANZAS A CORTO PLAZO	0,00	0,00	0,00	0,00	0,00	0,00
86000	DE EMPRESAS NACIONALES O DE LA UNION EUROPEA	0,00	18.000,00	18.000,00	18.000,00	18.000,00	18.000,00
91100	AMORTIZ.DE PTMOS A LARGO PLAZO DE ENTES DEL SECTOR PUBLICO	0,00	3.500.000,00	3.500.000,00	3.500.000,00	3.500.000,00	3.500.000,00
91300	AMORTIZ.PTMOS A LARGO PLAZO DE ENTES DEL SECTOR PRIVADO	2.618.374,00	0,00	2.618.374,00	2.618.374,00	2.618.374,00	2.618.374,00
		86.936.357,15	50.828.138,12	137.764.495,27	99.051.506,20	99.051.506,20	98.268.643,71

RESUMEN POR CAPÍTULOS

Capítulo	Explicación	Crédito Inicial	Modificaciones	Crédito Total	Gastos Comprometidos	Obligaciones Reconocidas	Pagos
1	Gastos de Personal	53.515.455,04	811.820,28	54.327.275,32	52.723.463,92	52.723.463,92	52.300.566,65
2	Gastos en bienes corrientes y servicios	10.316.885,13	6.715.904,46	17.032.789,59	10.882.143,59	10.882.143,59	10.881.946,59
3	Gastos financieros	606.138,42	7.791,40	613.929,82	589.154,31	589.154,31	589.154,31
4	Transferencias corrientes	1.741.711,50	2.135.929,58	3.877.641,08	2.752.117,30	2.752.117,30	2.725.711,30
	<i>OPERACIONES CORRIENTES</i>	66.180.190,09	9.671.445,72	75.851.635,81	66.946.879,12	66.946.879,12	66.497.378,85
6	Inversiones Reales	18.108.793,06	37.252.734,26	55.361.527,32	25.577.971,30	25.577.971,30	25.244.609,08
7	Transferencias de Capital	0,00	376.751,40	376.751,40	376.751,40	376.751,40	376.751,40
	<i>OPERACIONES DE CAPITAL</i>	18.108.793,06	37.629.485,66	55.738.278,72	25.954.722,70	25.954.722,70	25.621.360,48
	<i>OPERACIONES NO FINANCIER.</i>	84.288.983,15	49.164.669,52	133.453.652,67	92.901.601,82	92.901.601,82	92.118.739,33
8	Activos financieros	29.000,00	27.206,74	56.206,74	31.530,38	31.530,38	31.530,38
9	Pasivos financieros	2.618.374,00	3.500.000,00	6.118.374,00	6.118.374,00	6.118.374,00	6.118.374,00
	<i>OPERACIONES FINANCIER.</i>	2.647.374,00	3.527.206,74	6.174.580,74	6.149.904,38	6.149.904,38	6.149.904,38
	TOTAL	86.936.357,15	50.828.138,12	137.764.495,27	99.051.506,20	99.051.506,20	98.268.643,71

LIQUIDACIÓN DEL PRESUPUESTO DE GASTOS POR PROGRAMAS

Programa	Explicación	Crédito Inicial	Modificaciones	Crédito Total	Gastos Comprometidos	Obligaciones Reconocidas	Pagos	Remanentes de crédito
1A20	GASTOS GENERALES DE DOCENCIA Y ADMÓN.	75.401.285,94	21.539.164,94	96.940.450,88	81.504.930,84	81.504.930,84	80.800.251,92	15.435.520,04
1B00	CONSEJO SOCIAL	136.000	75.024,99	211.024,99	201.123,65	201.123,65	200.172,22	9.901,34
2A00	INVESTIGACIÓN CIENTÍFICA	9.276.100,00	26.023.385,42	35.299.485,42	13.830.473,75	13.830.473,75	13.780.523,54	21.469.011,67
3A00	EXTENSIÓN CULTURAL Y SERVICIOS COMPL.	2.122.971,21	3.190.562,77	5.313.533,98	3.514.977,96	3.514.977,96	3.487.696,03	1.798.556,02
	TOTAL	86.936.357,15	50.828.138,12	137.764.495,27	99.051.506,20	99.051.506,20	98.268.643,71	38.712.989,07

No se presenta el Balance de resultados e informe de gestión de cada Programa, al no estar desarrollado un Presupuesto por Programas efectivo.

LIQUIDACIÓN DEL PRESUPUESTO DE GASTOS POR SECCIONES ORGÁNICAS

Sección	Crédito Inicial	Modif. de Crédito	Crédito Total	Comprom. Gastos	Obligac. Reconoc.	Pagos	Remanentes
11 GASTOS CENTRALES	62.249.751,34	1.818.054,75	64.067.806,09	60.071.392,32	60.071.392,32	59.650.863,38	3.996.413,77
12 SERVICIOS GENERALES	13.432.194,27	30.500.778,06	43.932.972,33	26.728.049,30	26.728.049,30	26.400.992,55	17.204.923,03
13 FACULTADES Y ESCUELAS	631.806,54	526.527,35	1.158.333,89	638.338,16	638.338,16	638.148,76	519.995,73
14 EE.PP., CURSOS, JORNADAS	922.033,62	2.113.518,38	3.035.552,00	1.994.414,70	1.994.414,70	1.994.414,70	1.041.137,30
20 INVESTIGACIÓN	3.118.000,00	162.218,84	3.280.218,84	887.205,51	887.205,51	884.106,22	2.393.013,33
23 OTROS SERVICIOS UNIVERS.	22.571,38	303.425,89	325.997,27	140.746,51	140.746,51	140.746,51	185.250,76
24 DEPARTAMENTOS	860.000,00	491.013,32	1.351.013,32	878.778,26	878.778,26	878.778,26	472.235,06
30 PROYECTOS INVESTIGACIÓN	2.703.776,29	9.259.099,01	11.962.875,30	4.415.788,88	4.415.788,88	4.394.483,89	7.547.086,42
31 GASTOS INDIRECTOS PROYECTOS	0,00	11.848,87	11.848,87	0,00	0,00	0,00	11.848,87
35 PROY. EUROPEOS INVESTIGACIÓN	596.223,71	86.175,80	682.399,51	465.761,40	465.761,40	465.278,40	216.638,11
40 CONTRATOS INVESTIGACIÓN	1.500.000,00	4.074.064,36	5.574.064,36	1.934.008,43	1.934.008,43	1.925.107,42	3.640.055,93
50 GRUPOS DE INVESTIGACIÓN	900.000,00	1.443.754,87	2.343.754,87	883.661,51	883.661,51	882.362,40	1.460.093,36
70 INFRAESTRUCTURA INDIV.	0,00	2.033,23	2.033,23	0,00	0,00	0,00	2.033,23
71 ACCIONES INTEGRADAS	0,00	35.625,39	35.625,39	13.361,22	13.361,22	13.361,22	22.264,17
TOTAL	86.936.357,15	50.828.138,12	137.764.495,27	99.051.506,20	99.051.506,20	98.268.643,71	38.712.989,07

ESTADO DE GASTOS

El presupuesto inicial de gastos es de 86.936.657,15 € resultando tras las correspondientes modificaciones efectuadas, (incremento del 58,47%), un presupuesto definitivo de 137.764.495,27 €. De las modificaciones presupuestarias, un montante de 34,4 millones de euros viene determinado por la incorporación de crédito financiado con remanente de tesorería afectado.

Las obligaciones reconocidas ascienden a 99.051.506,20 € es decir el 70,94% del presupuesto definitivo, y se han pagado 98.268.643,71 € o sea, el 99,21% de las obligaciones reconocidas, casi el 100%. El grado de ejecución del presupuesto definitivo aumenta en 2 puntos.

Año	Presupuesto Inicial	Presupuesto Definitivo	Obligaciones Reconocidas	Obligaciones Pagadas	Pendiente de pago	% Ejecución	% Pago	Δ Oblig. reconoc.
2004	57.199.875,90	79.657.458,30	63.038.886,58	60.419.049,72	2.619.836,86	79,14%	95,84%	
2005	61.608.135,86	85.882.931,06	67.557.501,76	65.703.524,95	1.853.976,81	78,66%	97,26%	7,17%
2006	72.732.270,44	99.363.632,22	70.456.946,56	69.286.565,97	1.170.380,59	70,91%	98,34%	4,29%
2007	95.825.620,89	115.881.480,51	80.101.180,90	79.430.721,33	670.459,57	69,12%	99,16%	13,69%
2008	86.936.357,15	137.764.495,27	99.051.506,20	98.268.643,71	782.862,49	71,90%	99,21%	23,66%

Capítulo I: “Gastos de Personal”

Año	Presupuesto Inicial	Presupuesto Definitivo	Obligaciones Reconocidas	Obligaciones Pagadas	Pendiente de pago	% Ejecución	% Pago	Δ Oblig. reconoc.
2004	39.122.456,00	38.271.643,99	38.250.755,88	37.940.332,40	310.423,48	99,95%	99,19%	
2005	41.990.156,72	41.903.184,24	41.338.378,32	41.013.485,45	324.892,87	98,65%	99,21%	8,07%
2006	45.188.821,39	44.943.804,94	44.523.493,13	44.174.229,94	349.263,19	99,06%	99,22%	7,70%
2007	48.981.000,00	48.333.420,78	48.169.893,04	47.768.247,64	401.645,40	99,66%	99,17%	8,19%
2008	53.515.455,04	54.327.275,32	52.723.463,92	52.300.566,65	422.897,27	97,05%	99,20%	9,45%

Las obligaciones contraídas en este capítulo tienen una magnitud considerable en el conjunto global del presupuesto liquidado, pues representan el 53,22% de todas las obligaciones contraídas, pero disminuye siete puntos con respecto al ejercicio anterior.

Con respecto al año anterior, el total de las obligaciones contraídas en este capítulo ha experimentado un incremento del 9,45%.

En Contabilidad Financiera:

Cuenta	Descripción	Año 2007	Año 2008
640	Sueldos y Salarios	42.946.180,50	46.574.635,83
642	Cotizaciones Sociales a cargo empleador	4.753.744,41	5.429.530,90
6440	Formación y perfeccionamiento personal	7.927,50	20.975,00
6441	Acción Social	462.040,63	593.523,95
6799	Otros gastos y pérdidas de ejerc. anteriores	0,00	104.798,24
TOTAL		48.169.893,04	52.723.463,92

En contabilidad financiera se contabiliza siguiendo el principio de devengo. Se realiza, por tanto el devengo de las pagas extras que cubre dos ejercicios. Así considerado, la cuenta 640 registra un importe de 338.599,63 euros más que en la contabilidad presupuestaria.

Capítulo II: “Gastos corrientes en bienes y servicios”

Año	Presupuesto Inicial	Presupuesto Definitivo	Obligaciones Reconocidas	Obligaciones Pagadas	Pendiente de pago	% Ejecución	% Pago	Δ Oblig. reconoc.
2004	9.171.850,69	10.170.457,64	8.361.120,86	7.812.548,95	548.571,91	82,21%	93,44%	
2005	9.118.738,47	11.233.986,43	8.113.041,66	7.677.138,76	435.902,90	72,22%	94,63%	-2,97%
2006	9.720.615,03	11.250.653,51	8.596.060,35	8.532.353,17	63.707,18	76,40%	99,26%	5,95%
2007	9.831.218,62	14.552.551,16	10.039.218,86	9.857.443,66	181.775,20	68,99%	98,19%	16,79%
2008	10.316.885,13	17.032.789,59	10.882.143,59	10.881.946,59	197,00	63,89%	100,00%	8,40%

Las obligaciones reconocidas aumentan con respecto al ejercicio 2007, (el 8,40%).

Disminuye la tasa de ejecución en 5 puntos.

La tasa de pago de las obligaciones contraídas se sitúa en el 100%, redondeando.

Desarrollando pormenorizadamente los distintos artículos, conceptos y subconceptos que incluye este capítulo, y considerando su importancia cuantitativa destacamos:

Artículo 20, que comprende los gastos de arrendamiento de maquinaria, instalaciones, utillaje, material de transporte, mobiliario, enseres y de equipos para procesos de información. El importe es de 43.169,35 € (el 0,40% del cap. II).

Con respecto al ejercicio anterior apenas se registran diferencias.

Artículo 21, que comprende los gastos de reparación (siempre que no sean grandes reparaciones), mantenimiento y conservación de infraestructura, edificios y locales, maquinaria, material de transporte y otro inmovilizado material. El importe es de 1.001.104,44 € (el 10,91% del cap. II; 1,7 puntos menos que en 2007).

Destaca el concepto 216 “Mto. de equipos para procesos de información” (573.965,86 € 86 mil menos que en 2007), que corresponde principalmente al mantenimiento de licencias y equipos informáticos.

Dentro de este artículo también destaca el subconcepto 213.01 “Mantenimiento de instalaciones” (219.400,84 € 17 mil más que en 2006), que corresponde principalmente al mantenimiento de los ascensores.

Destaca también el subconcepto 212.00 “Mantenimiento de edificios” con el importe de 135.305,28 €

Concepto 220 “Material de oficina”. El importe es de 661.662,67 (el 6,08% del cap. II; medio punto menos que en el ejercicio anterior). Desarrollando en subconceptos:

Subconcepto 220.00 “Ordinario no inventariable”: 321.389,07 € (38 mil euros más que en el ejercicio anterior). Aquí se contabilizan gastos ordinarios de material de oficina no inventariable, fotocopias, tóner de fotocopiadora.

Subconcepto 220.01 “Prensa, revistas, libros y otras publicaciones”: 18.171,19 € (7,8 mil euros menos que en el año anterior). Aquí se contabilizan gastos de adquisición de libros, publicaciones, manuales, revistas y documentos (incluidas fotocopias de éstos), no catalogables.

Subconcepto 220.02 “Material informático no inventariable”: 302.894,69 € (49 mil euros más que en el ejercicio anterior). Aquí se contabilizan gastos de material para el normal funcionamiento de equipos informáticos (disquetes, tóner para impresoras,...).

Subconcepto 220.03 “Préstamos interbibliotecarios”: 13.264,51 € (el 0,16% del cap. II; 2,5 mil euros menos que en 2007).

Subconcepto 220.99 “Otro material”: 5.943,21 € (2 mil euros más que en 2007).

Concepto 221 “Suministros”. El importe es de 1.290.203,17 €, (el 11,86% del cap. II; 52 mil euros más que en el ejercicio anterior). Destacan los siguientes subconceptos:

221.00 “Energía eléctrica”: 730.617,36 € (casi idéntico a lo contabilizado en el ejercicio anterior).

221.01 “Agua”: 228.988,47 € (45 mil euros más que en el ejercicio anterior).

221.02 “Gas”: 45.963,90 € (12 mil euros menos que en el ejercicio anterior).

221.03 “Combustible”: 16.822,76 € (1,8 mil euros más que en el ejercicio anterior).

221.04 “Vestuario”: 10.218,71 € (7 mil euros más que en el ejercicio anterior).

221.06 “Productos farmacéuticos y material sanitario”: 6.069,44 € (mil euros más que en el ejercicio anterior).

221.07 “Material docente”: 152.219,78 € (casi idéntico a lo contabilizado en el ejercicio anterior). Aquí se incluye el material técnico fungible de laboratorio.

221.08 “Material deportivo, didáctico y cultural”: 19.124,26 € (16 mil euros más que en el ejercicio anterior).

221.11 “Repuestos de maquinaria, utillaje y elementos de transporte”: 9.289,55 € (2 mil euros menos que en el ejercicio anterior). Aquí se incluye material de ferretería, herramientas, pintura, y material de fontanería.

221.12 “Material electrónico, eléctrico y de comunicaciones”: 21.872,57 € (7 mil euros más que en el ejercicio anterior).

221.99 “Otros suministros”: 48.824,39 € (11 mil euros menos que en el ejercicio anterior). Aquí se han contabilizado gastos de material de limpieza y otros.

Concepto 222 “Comunicaciones”, que incluye gastos por servicios telefónicos, servicios postales, así como cualquier otro tipo de comunicación. El importe es de 355.095,97 € (el 3,26% del cap. II; 12 mil euros más que en el ejercicio anterior).

Los gastos por comunicaciones telefónicas (222.00) suponen 266.409,46 €; 3 mil euros más que en el ejercicio anterior.

Los gastos por comunicaciones postales (222.01) suponen 88.031,40 €; 8 mil euros más que en el ejercicio anterior.

Concepto 223 “Transportes”, que incluye gastos de transporte de todo tipo, excluidos los transportes complementarios ligados a comisiones de servicio que originen desplazamientos y los ligados a la organización de reuniones y conferencias. El importe es de 90.068,71 € (el 0,83% del cap. II; el montante casi es idéntico al del ejercicio anterior).

Concepto 224 “Primas de seguros”, que incluye gastos por seguros de vehículos, edificios y otros riesgos. El importe es de 62.238,75 € (el 0,71% del cap. II; 15 mil euros más que en el ejercicio anterior).

Concepto 225 “Tributos”, que incluye los gastos destinados a cobertura de tasas, contribuciones e impuestos. El importe es de 7.442,51 € (el 0,05% del cap. II; 2 mil euros más que en el ejercicio anterior).

Concepto 226 “Gastos diversos”, desglosado en los siguientes subconceptos:

Descripción	Año 2007	Año 2008	% s/cap. II
226.01 Atenciones protocolarias y representativas	25.165,15	25.679,93	0,24%
226.02 Publicidad y propaganda	305.243,31	589.575,77	5,42%
226.03 Jurídicos y contenciosos	3.421,02	3.891,19	0,04%
226.04 Formación y perfeccionamiento personal	96.430,41	206.809,88	1,90%
226.06 Reuniones y conferencias	2.208.597,33	2.345.122,45	21,55%
226.07 Oposiciones y pruebas selectivas	4.900,39	0,00	0,00%
226.08 Premios, concursos y certámenes	11.100,00	4.300,00	0,04%
226.09 Actividades culturales	80.602,57	142.128,54	1,31%
226.10 Actividades deportivas	98.056,19	60.826,74	0,56%
226.99 Otros gastos diversos	515.589,47	588.341,82	5,41%
TOTAL	3.349.105,84	3.966.676,32	36,45%

El porcentaje sobre el total del capítulo 2 aumenta en 3 puntos.

En el subconcepto 226.06 “Reuniones y conferencias”, se incluyen los gastos de reuniones, conferencias, cursos, jornadas; así como también los gastos de transporte, restaurante y hotel derivados de este tipo de gasto, y que no puedan ser imputados como indemnizaciones por razón del servicio.

El subconcepto 226.99 incluye gastos que no se contabilizan en los demás subconceptos. Destacan:

Nóminas de Colaboración Social:	283.977,45 €
Nóminas de personal externo de Selectividad:	70.925,25 €
Programa de intercambio de vacaciones:	42.000,00 €
Varios:	191.439,12 €

Varios: Gastos de las convocatorias de exámenes de inglés, cuotas de pertenencias a diferentes asociaciones, insignias; floristería; gastos swift de transferencias bancarias,...

Concepto 227 “Trabajos realizados por otras empresas”, que incluye actividades que se ejecutan mediante empresas externas o profesionales independientes. El importe es de 3.031.028,13 € (el 28,02% del capítulo II, 219 mil euros más que en 2007).

227.00 “Limpieza y aseo”: 1.628.876,69 €, 124 mil euros más que en el ejercicio anterior.

227.01 “Seguridad”: 550.148,40 € 15 mil euros más que en el ejercicio anterior.

227.03 “Postales”: 28.822,42 € 6,7 mil euros menos que en el ejercicio anterior. Aquí se incluye la paquetería de Correos y los servicios de mensajería.

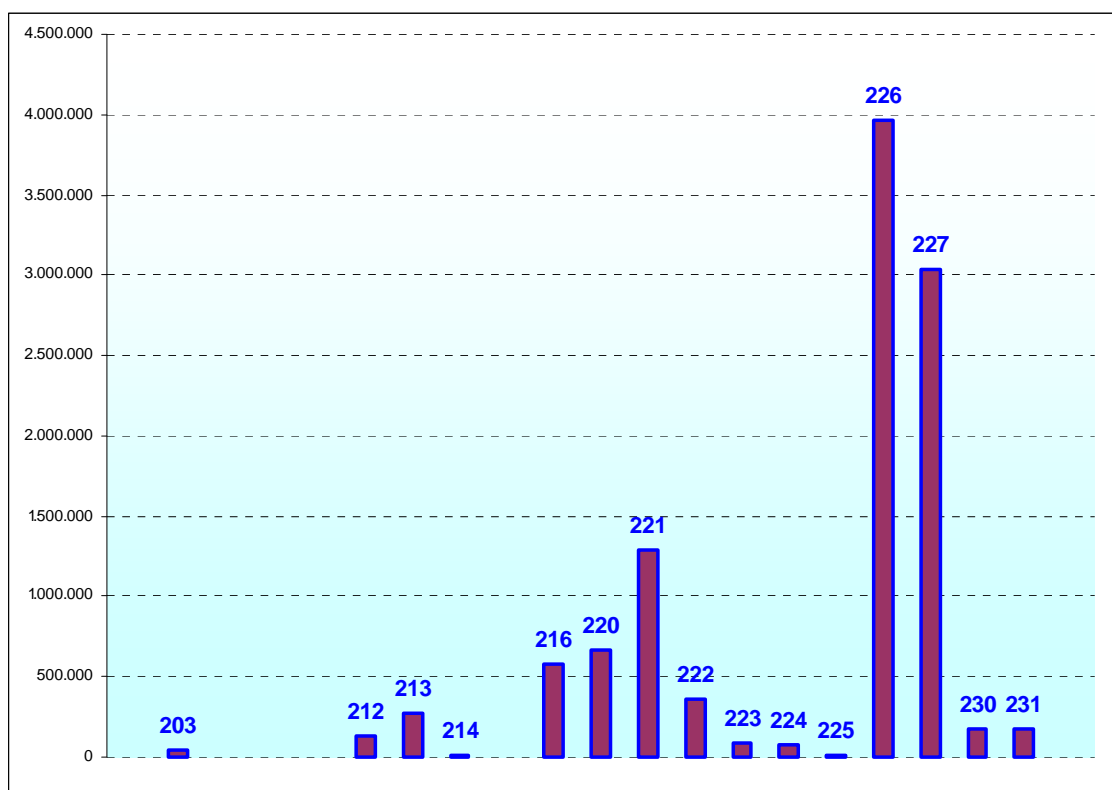
227.06 “Estudios y trabajos técnicos”: 180.668,39 € 85 mil euros más que en el ejercicio anterior.

227.07 “Edición de publicaciones”: 98.193,00 € 44 mil euros menos que en el ejercicio anterior.

227.99 “Otros”: 544.318,70 € 44 mil euros más que en el ejercicio anterior.

Artículo 23 “Indemnizaciones por razón del servicio”, que incluye las indemnizaciones que para resarcir gastos de esta naturaleza y de acuerdo con la legislación vigente deban satisfacerse a cargos y asimilados, funcionarios, personal laboral fijo y eventual. El importe es de 358.439,78 € (el 3,29% del cap. II; 18 mil euros más que en el ejercicio anterior). Desglosando por subconceptos:

Concepto 230 “Dietas”,	176.136,37 €
Concepto 231 “Locomoción”,	177.259,08 €
Concepto 233 “Asistencia Tribunales:	5.044,33 €



203 Arrend. de maquinaria, instalaciones	216 Mant. equipos informáticos	225 Tributos
206 Arrend. de mobiliario y enseres	220 Material ordinario no inventariable	226 Gastos diversos
212 Mant. Edificios	221 Suministros	227 Trabajos por otras empresas
213 Mant. maquinaria, inst. y utillaje	222 Comunicaciones	230 Dietas
214 Mant. elementos transporte	223 Transportes	231 Locomoción
215 Mant. mobiliario y enseres	224 Primas de seguros	233 Otras indemnizaciones

En Contabilidad Financiera, y siguiendo el principio de devengo:

Cuenta	Descripción	Año 2007	Año 2008
621	Arrendamientos y cánones	41.075,13	42.805,11
6221	Mto. Construcciones.	111.429,97	135.305,28
6222	Mto. Instalaciones técnicas.	194.213,96	219.937,07
6223	Mto. Maquinaria.	49.276,59	55.995,31
6224	Mto. Utillaje.	13.066,66	371,50
6226	Mto. Mobiliario.	14.976,26	3.047,64
6227	Mto. Equipos para proceso de información.	660.756,01	573.086,58

Cuenta	Descripción	Año 2007	Año 2008
6228	Mto. Elementos de transporte.	15.738,45	14.946,05
6230	Gastos jurídicos y contenciosos.	3.421,02	3.891,19
6231	Pagos por conferencias, cursos, traducciones.	1.205.730,31	1.203.172,64
6233	Estudios y trabajos técnicos.	139.358,77	305.736,66
624	Transportes.	104.536,82	104.856,08
625	Primas de seguros.	62.409,79	77.081,50
626	Servicios bancarios y similares.	93,40	120,73
6270	Atenciones protocolarias y representativas	25.165,15	24.734,07
6271	Gastos de publicidad y servicio de prensa.	282.243,22	608.326,81
6280	Energía eléctrica.	717.918,99	730.617,36
6281	Agua.	183.896,18	230.199,01
6282	Gas.	58.143,58	46.221,25
6283	Combustibles.	13.113,70	17.567,57
6284	Vestuario.	3.202,16	10.218,71
6285	Productos alimenticios	380,01	113,36
6286	Material fungible.	187.189,54	217.623,00
6289	Otros suministros.	58.123,43	50.006,57
6290	Material de oficina ordinario no inventariable.	601.505,81	634.779,08
6291	Prensa, revistas, libros y otras publicaciones.	25.933,66	18.007,63
6292	Limpieza y aseo.	1.504.642,47	1.633.742,39
6293	Seguridad.	535.128,17	550.148,40
6294	Bolsas de viaje.	329,56	7.745,84
62950	Dietas.	171.291,31	174.798,39
62951	Locomoción.	168.483,99	177.259,08
6297	Comunicaciones telefónicas y postales.	371.436,61	367.802,44
6298	Otras comunicaciones.	0,00	655,11
6299	Otros servicios.	2.160.108,82	2.631.348,49
630	Tributos de carácter local.	4.557,62	5.071,85
631	Tributos de carácter autonómico	140,00	35,00
632	Tributos de carácter estatal.	823,13	2.335,66
6799	Otros gastos y pérdidas de ejercicios anteriores.	116.974,15	110.659,42
TOTAL		9.806.814,40	10.990.369,83

Hay 108.226,24 € más que en contabilidad presupuestaria debido a los movimientos de la cuenta 409 “Acreedores por operaciones pendientes de aplicar a presupuesto”.

Ajustes por periodificación: Gastos contabilizados pero en los que su período de devengo abarca más de un ejercicio contable:

625	Primas de seguros.	-25,07
6286	Material fungible.	2.021,06
6290	Material de oficina ordinario no inventariable.	20.526,21
6299	Otros servicios.	-187,45

Los gastos reconocidos en 2008 pero que corresponden a 2009 alcanzan la cantidad de 22.334,75 € figurando en el activo del Balance, en la partida V. Ajustes por periodificación.

Capítulo III: “Gastos Financieros”

Año	Presupuesto Inicial	Presupuesto Definitivo	Obligaciones Reconocidas	Obligaciones Pagadas	Pendiente de pago	% Ejecución	% Pago	Δ Oblig. reconoc.
2004	698.102,62	698.170,88	488.132,12	488.132,12	0,00	69,92%	100,00%	
2005	608.102,62	611.243,23	463.959,60	463.959,60	0,00	75,90%	100,00%	-4,95%
2006	456.941,91	603.112,90	593.112,90	593.112,90	0,00	98,34%	100,00%	27,84%
2007	498.188,06	638.341,76	628.341,76	628.341,76	0,00	98,43%	100,00%	5,94%
2008	606.138,42	613.929,82	589.154,31	589.154,31	0,00	95,96%	100,00%	-6,24%

310.01 “Intereses del préstamo a largo plazo”: 581.362,91 € 8 mil euros menos que en el ejercicio anterior.

Concepto 349 “Otros gastos financieros”: 7.791,41 € 0,5 mil euros menos que en 2006. Casi en su totalidad los gastos del concepto 349 son comisiones y gastos del aval con Cajamar para los Fondos FEDER.

En Contabilidad Financiera, y siguiendo el principio de devengo:

Cuenta	Descripción	Año 2007	Año 2008
662	Intereses de deudas a largo plazo.	619.888,65	581.362,91
6699	Otros gastos financieros.	8.453,11	7.791,40
TOTAL		628.341,76	589.154,31

Capítulo IV: “Transferencias Corrientes”

Año	Presupuesto Inicial	Presupuesto Definitivo	Obligaciones Reconocidas	Obligaciones Pagadas	Pendiente de pago	% Ejecución	% Pago	Δ Oblig. reconoc.
2004	804.663,36	1.765.423,07	1.353.656,52	1.309.845,00	43.811,52	76,68%	96,76%	
2005	1.036.705,44	1.987.827,37	1.260.857,42	1.256.165,17	4.692,25	63,43%	99,63%	-6,86%
2006	1.456.529,05	2.382.699,80	1.692.699,87	1.692.699,87	0,00	71,04%	100,00%	34,25%
2007	1.665.099,94	2.511.545,97	1.378.599,46	1.377.343,08	1.256,38	54,89%	99,91%	-18,56%
2008	1.741.711,50	3.877.641,08	2.752.117,30	2.725.711,30	26.406,00	70,97%	99,04%	99,63%

En este capítulo las obligaciones reconocidas han aumentado casi el 100% con respecto al ejercicio anterior.

Concepto presupuestario	Año 2007	Año 2008
Concepto 400 “Al M.E.C.”	13.112,38 €	29.891,28
Concepto 401 “A otros Ministerios	2.209,83 €	64.361,43
Concepto 441 “A Universidades Públicas”	11.220,86 €	8.500,00
Concepto 450 “A la Comunidad Autónoma de Andalucía”	0,00 €	9,20
Concepto 461 “A Ayuntamientos”	0,00 €	5.950,08
Concepto 470 “A Empresas Privadas”	0,00 €	18.000,00
Concepto 480 “Becas y Ayudas Propias a Estudiantes”	74.740,96 €	83.324,61
Concepto 481 “Becas y Ayudas a Estudiantes, financiación externa”	215.354,58 €	311.659,45
Concepto 482 “Otras Becas y Ayudas Propias de la Universidad”	360.770,65 €	480.483,32
Concepto 483 “Otras Becas y Ayudas con financiación externa”	467.845,92 €	1.462.948,81
Concepto 484 “Convenios con otras Instituciones”	3.000,00 €	0,00
Concepto 485 “A otras Instituciones sin fines de lucro”:	229.279,52 €	260.583,12
Concepto 490 “Al Exterior”	1.064,76 €	0,00

En Contabilidad Financiera, y siguiendo el principio de devengo:

Cuenta	Descripción	Año 2007	Año 2008
650	Transferencias corrientes	222.275,59	234.050,06
651	Subvenciones corrientes	1.156.240,86	2.518.155,12
6799	Otros gastos y pérdidas de ejercicios anteriores	83,01	0,00
TOTAL		1.378.599,46	2.752.205,18

Hay 87,88 € más que en contabilidad presupuestaria debido a los movimientos de la cuenta 409 “Acreedores por operaciones pendientes de aplicar a presupuesto”.

Capítulo VI: “Inversiones Reales”

Año	Presupuesto Inicial	Presupuesto Definitivo	Obligaciones Reconocidas	Obligaciones Pagadas	Pendiente de pago	% Ejecución	% Pago	Δ Oblig. reconoc.
2004	7.308.736,11	24.005.971,42	10.068.405,70	8.351.375,75	1.717.029,95	41,94%	82,95%	
2005	8.474.633,61	29.186.408,32	15.428.867,67	14.479.480,88	949.386,79	52,86%	93,85%	53,24%
2006	14.461.872,06	37.266.917,58	12.136.908,30	11.379.498,08	757.410,22	32,57%	93,76%	-21,34%
2007	32.524.895,27	46.527.058,06	16.571.471,01	16.485.688,42	85.782,59	35,62%	99,48%	36,54%
2008	18.108.793,06	55.361.527,32	25.577.971,30	25.244.609,08	333.362,22	46,20%	98,70%	54,35%

Las obligaciones reconocidas aumentan en el 54,35% con respecto al ejercicio anterior.

Inversión Nueva (artículo 60). Las obligaciones reconocidas ascienden a 5.713.850,01 € 1,8 millones de euros más que en el ejercicio anterior.

Plan Plurianual de Inversiones (artículo 62). Las obligaciones reconocidas ascienden a 9.355.079,71 € 6,3 millones de euros más que en el ejercicio anterior.

Proyectos de Investigación (concepto 640). Las obligaciones reconocidas ascienden a 4.566.887,27 € 22 millones de euros más que en el ejercicio anterior.

Grupos de Investigación (641). Las obligaciones reconocidas ascienden a 861.296,26 € 27 mil euros menos que en el ejercicio anterior.

Contratos de Investigación del art. 83 de la L.O.U. (concepto 642). Las obligaciones reconocidas ascienden a 1.924.008,43 € 39 mil euros más que en el ejercicio anterior.

Ayudas a la Investigación Plan Propio (concepto 644). Las obligaciones reconocidas ascienden a 282.571,59 € 35 mil euros más que en el ejercicio anterior. Hay que decir con respecto a esta aplicación que unos 280 mil euros se han transferido a los Grupos de Investigación.

Otros gastos en Inversiones de carácter inmaterial (concepto 648). Las obligaciones reconocidas ascienden a 352.885,60 € 99 mil euros menos que en el ejercicio anterior.

Aplicaciones Informáticas:	114.397,28 €
Propiedad Intelectual:	2.845,33 €
Derechos por leasing:	235.642,99 €

Otros Gastos en Ayudas a la Investigación (concepto 649). Las obligaciones reconocidas ascienden a 1.658.437,19 € 100 mil euros menos que en el ejercicio anterior.

Inversión de Reposición (artículo 66). Las obligaciones reconocidas ascienden a 172.726,50 € 98 mil euros más que en el ejercicio anterior.

Plan Plurianual de Inversiones, mejoras (artículo 68). Las obligaciones reconocidas ascienden a 690.228,72 € 11 mil euros menos que en el ejercicio anterior.

Contabilidad Financiera, y siguiendo el principio de devengo:

De los 25.577.971,30 € contabilizados en el capítulo 6 del presupuesto, el importe de 17.728.594,35 € no corresponden a gastos según la contabilidad financiera, sino a inversiones en activos y a los derechos de los contratos de leasing. El resto de lo contabilizado, 7.849.376,95 € se corresponde con las siguientes cuentas:

Cuenta	Descripción	Año 2007	Año 2008
6286	Material fungible.	896.328,29	1.233.503,54
6294	Bolsas de viaje.	9.124,65	8.501,03
62950	Dietas.	574.444,83	863.695,05
62951	Locomoción.	483.453,39	472.915,00
6299	Otros servicios.	978.209,08	1.051.238,40
640	Sueldos y Salarios.	3.358.377,96	2.907.778,86
642	Cotizaciones Sociales a cargo del empleador.	663.091,09	645.328,57
651	Subvenciones corrientes.	44.567,47	637.234,41
6799	Otros gastos y pérdidas de ejercicios anteriores.	8.412,85	37.275,50
TOTAL		7.016.009,61	7.857.470,36

Hay 8.093,41 € más que en contabilidad presupuestaria debido a los movimientos de la cuenta 409 “Acreedores por operaciones pendientes de aplicar a presupuesto”.

Capítulo VII: “Transferencias de Capital”

Año	Presupuesto Inicial	Presupuesto Definitivo	Obligaciones Reconocidas	Obligaciones Pagadas	Pendiente de pago	% Ejecución	% Pago	Δ Oblig. reconoc.
2004	15.142,93	348.528,34	348.528,34	348.528,34	0,00	100,00%	100,00%	
2005	0,00	458.934,93	454.502,12	454.502,12	0,00	99,03%	100,00%	30,41%
2006	0,00	899.192,19	899.192,19	899.192,19	0,00	100,00%	100,00%	97,84%
2007	0,00	966.741,84	966.741,84	966.741,84	0,00	100,00%	100,00%	7,51%
2008	0,00	376.751,40	376.751,40	376.751,40	0,00	100,00%	100,00%	-61,03%

En este capítulo ha habido una disminución del 61%.

Concepto presupuestario	Año 2007	Año 2008
Al Ministerio de Educación y Ciencia	68.051,73	296.136,39
A Organismos Autónomos	17.650,27	3.276,96
A Universidades Públicas	61.037,21	19.454,52
A la Comunidad Autónoma Andalucía	540.000,00	18.607,06
A otras Comunidades Autónomas	0,00	3.500,00
A Corporaciones Locales	149.106,35	0,00
A Empresas Privadas	0,00	0,00
A Familias e Instituciones sin fines de lucro	6.776,47	16.776,47
Al Exterior	124.119,81	19.000,00

En Contabilidad Financiera, y siguiendo el principio de devengo:

Cuenta	Descripción	Año 2007	Año 2006
655	Transferencias de capital.	966.741,84	369.290,21
656	Subvenciones de capital.	0,00	7.461,19
TOTAL		966.741,84	376.751,40

Capítulo VIII: “Activos Financieros”

Año	Presupuesto Inicial	Presupuesto Definitivo	Obligaciones Reconocidas	Obligaciones Pagadas	Pendiente de pago	% Ejecución	% Pago	Δ Oblig. reconoc.
2004	78.924,19	234.655,79	5.679,99	5.679,99	0,00	2,42%	100,00%	
2005	40.000,00	22.445,54	18.993,97	18.993,97	0,00	84,62%	100,00%	234,40%
2006	26.000,00	13.853,30	12.081,82	12.081,82	0,00	87,21%	100,00%	-36,39%
2007	29.000,00	55.601,94	50.695,93	50.695,93	0,00	91,18%	100,00%	319,61%
2008	29.000,00	56.206,74	31.530,38	31.530,38	0,00	56,10%	100,00%	-37,80%

Anticipos al Personal: 13.530,38 €

Aportación patrimonial a la Fundación P.I.T.A.: 18.000,00 €

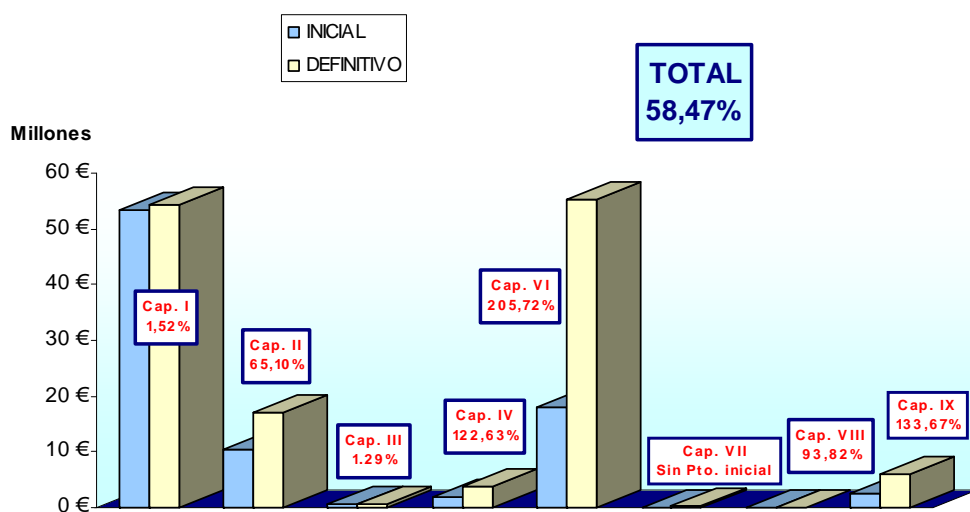
Los capítulos 8 y 9 del Presupuesto no suponen gasto en la contabilidad financiera.

Capítulo IX: “Pasivos Financieros”

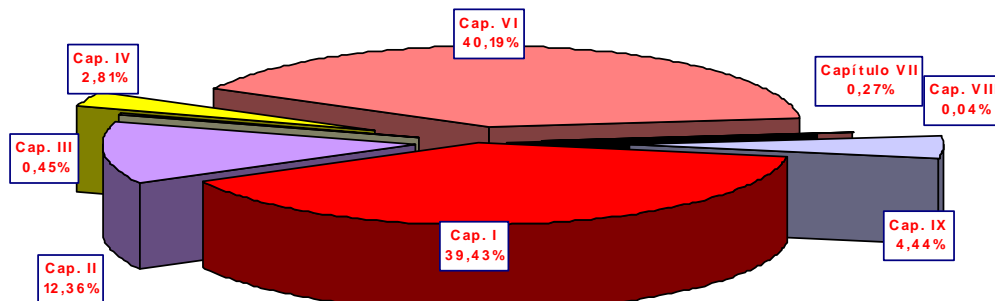
Año	Presupuesto Inicial	Presupuesto Definitivo	Obligaciones Reconocidas	Obligaciones Pagadas	Pendiente de pago	% Ejecución	% Pago	Δ Oblig. reconoc.
2004	0,00	4.162.607,17	4.162.607,17	4.162.607,17	0,00	100,00%	100,00%	
2005	339.799,00	478.901,00	478.901,00	339.799,00	139.102,00	100,00%	70,95%	-88,50%
2006	1.421.491,00	2.003.398,00	2.003.398,00	2.003.398,00	0,00	100,00%	100,00%	318,33%
2007	2.296.219,00	2.296.219,00	2.296.219,00	2.296.219,00	0,00	100,00%	100,00%	14,62%
2008	2.618.374,00	6.118.374,00	6.118.374,00	6.118.374,00	0,00	100,00%	100,00%	166,45%

El importe de las obligaciones corresponde a la amortización del préstamo a largo plazo, (2,6 millones), y a las operaciones del Programa F.E.D.E.R., (3,5 millones).

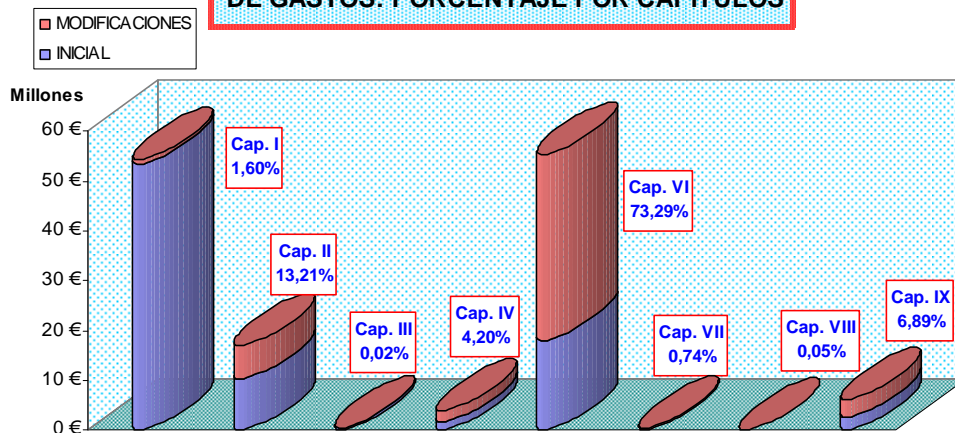
GRÁFICO COMPARATIVO DE GASTOS PRESUPUESTO INICIAL/DEFINITIVO



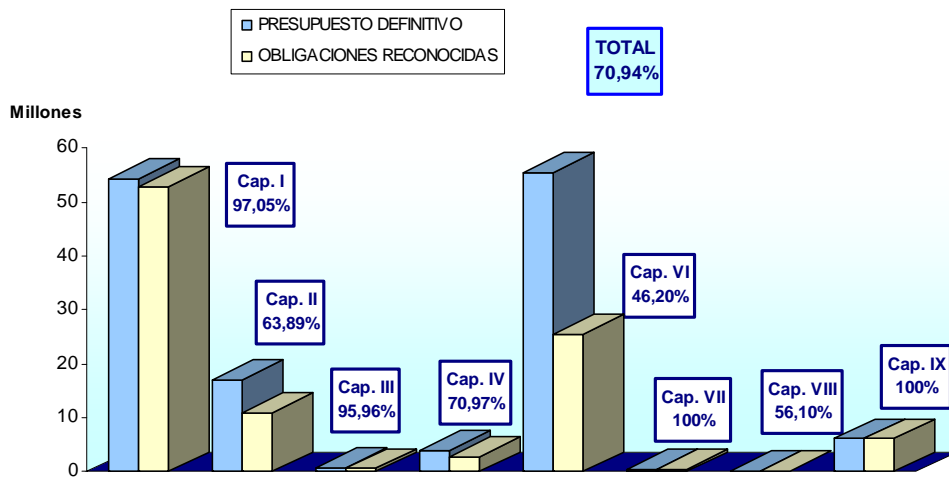
PRESUPUESTO DEFINITIVO DE GASTOS % PARTICIPACIÓN POR CAPÍTULO



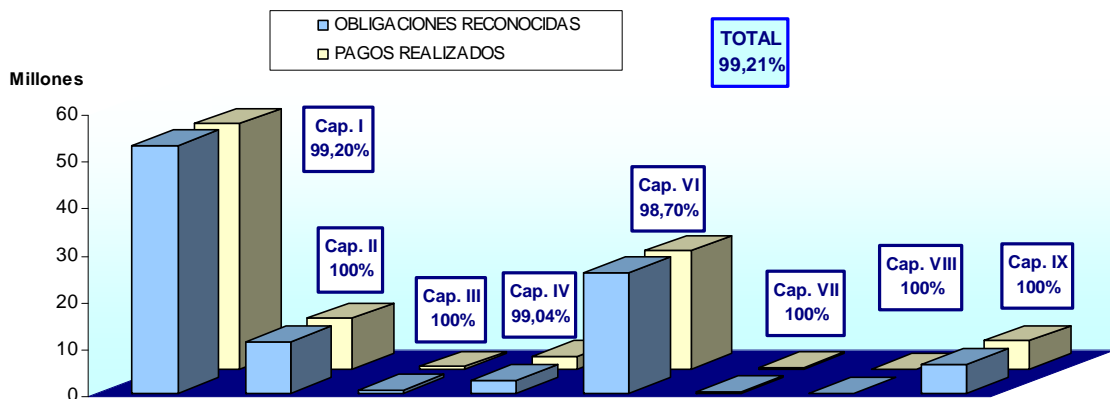
MODIFICACIONES AL PRESUPUESTO INICIAL DE GASTOS: PORCENTAJE POR CAPÍTULOS



**OBLIGACIONES CONTRAÍDAS
% SOBRE PRESUPUESTO FINAL**



**% PAGOS EFECTUADOS SOBRE
OBLIGACIONES RECONOCIDAS**



RESULTADO PRESUPUESTARIO

Resultado presupuestario según el P.G.C.P.

De acuerdo con la Orden del Ministerio de Economía y Hacienda de 1 de febrero de 1996, se presenta el resultado presupuestario. Aquí se cuentan las operaciones financieras como ingresos y gastos.

Conceptos	Derechos Reconocidos Netos	Obligaciones Reconocidas Netas	Importes
1. (+) Operaciones No Financieras	102.170.781,65	92.901.601,82	9.269.179,83
CAPITULO I	0,00	52.723.463,92	-52.723.463,92
CAPITULO II	0,00	10.882.143,59	-10.882.143,59
CAPITULO III	15.586.616,31	589.154,31	14.997.462,00
CAPITULO IV	61.377.056,36	2.752.117,30	58.624.939,06
CAPITULO V	1.491.018,88	0,00	1.491.018,88
CAPITULO VI	23.819,24	25.577.971,30	-25.554.152,06
CAPITULO VII	23.692.270,86	376.751,40	23.315.519,46
2. (+) Operaciones Con Activos Financieros	17.996,82	31.530,38	-13.533,56
CAPITULO VIII	17.996,82	31.530,38	-13.533,56
I. RESULTADO PRESUPUESTARIO DEL EJERCICIO (1+2)	102.188.778,47	92.933.132,20	9.255.646,27
CAPITULO IX	5.000.000,00	6.118.374,00	-1.118.374,00
II. VARIACIÓN NETA DE PASIVOS FINANCIEROS	5.000.000,00	6.118.374,00	-1.118.374,00
III. SALDO PRESUPUESTARIO DEL EJERCICIO (I + II)	107.188.778,47	99.051.506,20	8.137.272,27
3. (+) Créditos gastados financiados con remanente de tesorería (a)			657.241,50
4. (-) Desviaciones de financiación positivas por recursos del ejercicio en gastos con financiación afectada (b)			15.853.575,88
5. (+) Desviaciones de financiación negativas en gastos con financiación afectada (b)			14.165.060,63
IV. SUPERAVIT O DEFICIT DE FINANCIACIÓN DEL EJERCICIO (III + 3 + 4 + 5)			7.105.998,52

PRESUPUESTOS CERRADOS

OBLIGACIONES DE PRESUPUESTOS CERRADOS

EJERCICIO 2007

RESUMEN POR SECCIONES ORGÁNICAS

SECCIONES ORGÁNICAS		Obligaciones pendientes de pago a 1 de enero	Rectificaciones de saldo entrante y anulaciones	Total Obligaciones	Pagos Realizados	Obligaciones pendientes de pago a 31 de diciembre
11	GASTOS CENTRALES	474.462,99	0,00	474.462,99	474.462,99	0,00
12	SERVICIOS GENERALES	33.247,39	0,00	33.247,39	33.247,39	0,00
13	FACULTADES Y ESCUELAS	116,00	0,00	116,00	116,00	0,00
14	ENSEÑANZAS PROPIAS, CURSOS, JORNADAS Y SEMINARIOS	95.697,33	0,00	95.697,33	95.697,33	0,00
20	INVESTIGACIÓN, CENTROS GENERALES	14.545,70	0,00	14.545,70	14.545,70	0,00
23	OTROS SERVICIOS UNIVERSITARIOS	3.147,19	0,00	3.147,19	3.147,19	0,00
30	PROYECTOS DE INVESTIGACIÓN	14.132,21	0,00	14.132,21	14.132,21	0,00
35	PROYECTOS EUROPEOS DE INVESTIGACIÓN	12.285,63	0,00	12.285,63	12.285,63	0,00
40	CONTRATOS DE INVESTIGACIÓN	15.639,32	0,00	15.639,32	15.639,32	0,00
50	GRUPOS DE INVESTIGACIÓN	7.185,81	0,00	7.185,81	7.185,81	0,00
TOTAL		670.459,57	0,00	670.459,57	670.459,57	0,00

RESUMEN POR CAPÍTULOS

Clasificación Económica	Explicación	Obligaciones pendientes de pago a 1 de enero	Rectificaciones de saldo entrante y anulaciones	Total Obligaciones	Pagos Realizados	Obligaciones pendientes de pago a 31 de diciembre
1	GASTOS DE PERSONAL	401.645,40	0,00	401.645,40	401.645,40	0,00
2	GASTOS CORRIENTES EN BIENES Y SERV.	181.775,20	0,00	181.775,20	181.775,20	0,00
4	TRANSFERENCIAS CORRIENTES	1.256,38	0,00	1.256,38	1.256,38	0,00
6	INVERSIONES REALES	85.782,59	0,00	85.782,59	85.782,59	0,00
TOTAL		670.459,57	0,00	670.459,57	670.459,57	0,00

DERECHOS A COBRAR DE PRESUPUESTOS CERRADOS

No hay modificaciones del saldo a 1 de enero. No hay anulación de liquidaciones por aplazamiento y fraccionamiento, ni de ingreso por recibo. No hay derechos cancelados.

EJERCICIO: 2003

Clasificación Económica	Explicación	Pendiente de cobro a 1 de enero	Anulación Liquidaciones	Derechos pendientes de cobro totales	Recaudados	Pendiente de cobro a 31 de diciembre
540.02	Alquiler de aulas	19.436,25	19.436,25	0,00	0,00	0,00
550.00	Productos de concesiones administrativas	2.606,95	1.969,45	637,50	0,00	637,50
TOTAL		22.043,20	21.405,70	637,50	0,00	637,50

EJERCICIO: 2004

Clasificación Económica	Explicación	Pendiente de cobro a 1 de enero	Anulación Liquidaciones	Derechos pendientes de cobro totales	Recaudados	Pendiente de cobro a 31 de diciembre
540.02	Alquiler de aulas	593,60	593,60	0,00	0,00	0,00
550.00	Productos de concesiones administrativas	3.203,89	0,00	3.203,89	0,00	3.203,89
TOTAL		3.797,49	593,60	3.203,89	0,00	3.203,89

EJERCICIO: 2005

Clasificación Económica	Explicación	Pendiente de cobro a 1 de enero	Anulación Liquidaciones	Derechos pendientes de cobro totales	Recaudados	Pendiente de cobro a 31 de diciembre
323.00	Contratos	17.107,76	0,00	17.107,76	8.107,76	9.000,00
324.00	Servicios Técnicos	24,04	24,04	0,00	0,00	0,00
329.99	Otras prestaciones de servicio	276,09	258,62	17,47	0,00	17,47
399.99	Otros ingresos diversos	2.800,00	0,00	2.800,00	0,00	2.800,00
541.02	Alquiler de aulas	732,85	732,85	0,00	0,00	0,00
551.00	Productos de concesiones administrativas, cafeterías	6.841,18	0,00	6.841,18	0,00	6.841,18
551.99	Otras concesiones administrativas	54,18	0,00	54,18	54,18	0,00
751.12	Transferencias de la Consejería de Medio Ambiente	4.000,00	4.000,00	0,00	0,00	0,00
TOTAL		31.836,10	5.015,51	26.820,59	8.161,94	18.658,65

EJERCICIO: 2006

Clasificación Económica	Explicación	Pdte. a 1 de enero	Anulación Liquidaciones	Pdte. de cobro totales	Recaudados	Pdte. a 31 de diciembre
303.01	Tasas académicas por serv. Centros adscritos	282,02	0,00	282,02	0,00	282,02
323.00	Contratos	51.280,57	26.782,44	24.498,13	17.581,95	6.916,18
324.00	Servicios Técnicos	692,15	692,15	0,00	0,00	0,00
329.99	Otras prestaciones de servicios	1.508,62	1.379,31	129,31	129,31	0,00
399.99	Otros ingresos diversos	104,41	0,00	104,41	33,26	71,15
461.00	De Ayuntamientos	9.000,00	9.000,00	0,00	0,00	0,00
551.00	Productos de concesiones, de cafeterías	117,60	0,00	117,60	0,00	117,60
TOTAL		62.985,37	37.853,90	25.131,47	17.744,52	7.386,95

EJERCICIO: 2007

Clasificación Económica	Explicación	Pdte. a 1 de enero	Anulación Liquidaciones	Pdte. de cobro totales	Recaudados	Pdte. a 31 de diciembre
303.01	Tasas académicas por serv. Centros adscritos	24.914,85	0,00	24.914,85	0,00	24.914,85
312.00	1 ^{er} , 2 ^o ciclo en Centros propios	130.169,07	81.075,07	49.094,00	49.094,00	0,00
312.01	3 ^{er} ciclo en Centros propios	17.823,08	13.840,72	3.982,36	3.982,36	0,00
312.02	Compensación matrículas becarios MEC	71.450,00	0,00	71.450,00	71.450,00	0,00
312.03	Compensación matrículas familias numerosas	51.392,32	0,00	51.392,32	51.392,32	0,00
312.06	Programas Oficiales de Posgrado	26.646,24	6.944,62	19.701,62	19.701,62	0,00
320.03	Curso de Posgrado	26.011,50	16.411,50	9.600,00	9.600,00	0,00
320.08	Congresos, Jornadas y similares	2.890,00	1.450,00	1.440,00	1.200,00	240,00
320.99	Otros cursos y seminarios	920,00	0,00	920,00	200,00	720,00
323.00	Contratos	1.256.172,44	151.023,67	1.105.148,77	971.073,79	134.074,98
324.00	Servicios Técnicos	3.757,11	192,00	3.565,11	3.565,11	0,00
324.01	Servicios OTRI	33.620,69	0,00	33.620,69	33.620,69	0,00
329.99	Otras prestaciones de servicios	37.632,15	7.344,82	30.287,33	22.504,95	7.782,38
330.00	Venta de publicaciones	4.657,63	34,35	4.623,28	2.991,28	1.632,00
399.99	Otros ingresos diversos	1.131,30	0,00	1.131,30	1.102,23	29,07
441.00	De Universidades Públicas	67.329,77	0,00	67.329,77	67.329,77	0,00
450.04	Planes Concertados, PRAEM	92.740,00	0,00	92.740,00	92.740,00	0,00
450.05	Planes Concertados, Atenciones extraordinarias	681.817,00	0,00	681.817,00	681.817,00	0,00
450.99	De la Consejería de Innov., otras transferencias	16.369,74	0,00	16.369,74	16.369,74	0,00
451.00	De la Consejería de Presidencia	11.169,60	0,00	11.169,60	11.169,60	0,00
451.03	De la Consejería de Justicia y Admón. Públicas	18.000,00	0,00	18.000,00	18.000,00	0,00
451.05	De la Consejería de Empleo	164.226,09	0,00	164.226,09	164.226,09	0,00
451.10	De la Consejería de Igualdad y Bienestar Social	23.791,00	0,00	23.791,00	23.791,00	0,00
451.11	De la Consejería de Cultura	9.000,00	0,00	9.000,00	9.000,00	0,00

EJERCICIO: 2007

Clasificación Económica	Explicación	Pdte. a 1 de enero	Anulación Liquidaciones	Pdte. de cobro totales	Recaudados	Pdte. a 31 de diciembre
451.12	De la Consejería de Medio Ambiente	9.000,00	0,00	9.000,00	9.000,00	0,00
541.02	Alquiler de aulas y otros recintos universitarios	8.390,78	458,66	7.932,12	7.932,12	0,00
551.00	Productos de concesiones, de cafeterías	2.253,96	0,00	2.253,96	1.925,16	328,80
551.01	Productos de concesiones, de serv. de reprografía	26.872,60	0,00	26.872,60	26.872,60	0,00
551.02	Productos de concesiones, máquinas expendedoras	8.620,68	0,00	8.620,68	8.620,68	0,00
551.99	Productos de concesiones, otros	4.470,11	0,00	4.470,11	4.470,11	0,00
750.00	De la Consejería de Innovación para investigación	1.706.911,69	0,00	1.706.911,69	1.706.911,69	0,00
750.01	De la Consejería de Innovación, P.P. de Inversiones	3.540.118,52	0,00	3.540.118,52	3.540.118,52	0,00
750.09	De la Consejería de Innovación, Otras Inversiones	100.000,00	0,00	100.000,00	100.000,00	0,00
751.06	De la Consejería de Turismo, Comercio y Deportes	284.662,77	0,00	284.662,77	284.662,77	0,00
751.12	De la Consejería de Medio Ambiente	5.100,00	0,00	5.100,00	5.100,00	0,00
TOTAL		8.470.032,69	278.775,41	8.191.257,28	8.021.535,20	169.722,08

VARIACIÓN DE RESULTADOS PRESUPUESTARIOS DE EJERCICIOS ANTERIORES

CONCEPTOS	TOTAL VARIACIÓN DERECHOS	TOTAL VARIACIÓN OBLIGACIONES	VARIACIÓN DE RESULTADOS PRESUPUESTARIOS DE EJERCICIOS ANTERIORES
Operaciones no financieras	-343.644,12	0,00	-343.644,12
Operaciones con activos financieros	0,00	0,00	0,00
Operaciones comerciales	0,00	0,00	0,00
Variación pasivos financieros	0,00	0,00	0,00
TOTAL	-343.644,12	0,00	-343.644,12

Corresponde a la anulación de derechos de ejercicios anteriores.

**ESCENARIO
PRESUPUESTARIO
PLURIANUAL**

Detalle de las magnitudes presupuestarias correspondientes al grado de cumplimiento de la Universidad de Almería del Plan de Viabilidad. Año 2008

MAGNITUDES PRESUPUESTARIAS	MARCO PRESUPUESTARIO AÑO 2008		
	Programado (1)	Liq. s/Conv. (2)	Desviaciones (3)=(2)-(1)
INGRESOS TOTALES NO FINANCIEROS ¹	67.798.870	75.655.112	7.856.242
GASTOS TOTALES NO FINANCIEROS ²	59.373.836	63.448.634	4.074.798
RESULTADO DE OPERACIONES NO FINANCIERAS	8.425.034	12.206.479	3.781.445
Políticas propias + nuevas contrataciones ³	5.280.100	2.909.091	-2.371.009
Intereses endeudamiento ⁴	526.560	589.154	62.594
NUEVO RDO. DE OPERACIONES NO FINANCIERAS	2.618.374	8.708.233	6.089.859
GASTOS PASIVOS FINANCIEROS (AMORT. PMO.)	2.618.374	2.618.374	0
RESULTADO DE OPERACIONES FINANCIERAS	-2.618.374	-2.618.374	0
SUPERÁVIT / DÉFICIT	2.618.374	6.089.859	3.471.485

¹ Ingresos capítulos 3 a 5, excluidos los ingresos para Contratos de Investigación.

² Capítulos 1 y 2, disminuida en la correspondiente a los gastos en nuevas contrataciones.

³ Incluye los gastos del capítulo 4 más los gastos en nuevas contrataciones de personal.

⁴ Gastos financieros.

Limitación de Endeudamiento Financiero	17.271.869
Endeudamiento Financiero a 31/12/2008	10.106.575

% de Endeudamiento sobre Ingresos Corrientes (de 2003)	40,24%
% de Endeudamiento sobre Ingresos Corrientes (de 2003), a 31/12/2008	23,54%

COMPROMISOS DE GASTO CON CARGO A PRESUPUESTOS DE EJERCICIOS POSTERIORES

Clasificación Orgánica: 111001 GASTOS ESTRUCTURALES

Clasificación Funcional: 1A20 GASTOS GENERALES DE DOCENCIA Y ADMINISTRACION

Clasificación Económica		Compromisos de gastos adquiridos con cargo al Ejercicio del:				
		Año 2009	Año 2010	Año 2011	Año 2012	Años sucesivos
22700	LIMPIEZA Y ASEO	1.091.000,00	0,00	0,00	0,00	0,00
22701	SEGURIDAD	356.152,00	0,00	0,00	0,00	0,00
22706	ESTUDIOS Y TRABAJOS TECNICOS	34.683,99	31.530,92	0,00	0,00	0,00
TOTAL		1.481.835,99	31.530,92	0,00	0,00	0,00

Clasificación Orgánica: 111007 PRÁCTICAS DE CAMPO

Clasificación Funcional: 1A20 GASTOS GENERALES DE DOCENCIA Y ADMINISTRACION

Clasificación Económica		Compromisos de gastos adquiridos con cargo al Ejercicio del:				
		Año 2009	Año 2010	Año 2011	Año 2012	Años sucesivos
22300	TRANSPORTES	17.000,00	0,00	0,00	0,00	0,00
TOTAL		17.000,00	0,00	0,00	0,00	0,00

Clasificación Orgánica: 111105 GABINETE DE COMUNICACIÓN

Clasificación Funcional: 1A20 GASTOS GENERALES DE DOCENCIA Y ADMINISTRACION

Clasificación Económica		Compromisos de gastos adquiridos con cargo al Ejercicio del:				
		Año 2009	Año 2010	Año 2011	Año 2012	Años sucesivos
22706	ESTUDIOS Y TRABAJOS TÉCNICOS	9.287,72	0,00	0,00	0,00	0,00
TOTAL		9.287,72	0,00	0,00	0,00	0,00

Clasificación Orgánica: 122001 SERV.BIBLIOTECA UNIVERSITARIA

Clasificación Funcional: 1A20 GASTOS GENERALES DE DOCENCIA Y ADMINISTRACION

Clasificación Económica		Compromisos de gastos adquiridos con cargo al Ejercicio del:				
		Año 2009	Año 2010	Año 2011	Año 2012	Años sucesivos
60800	FONDOS BIBLIOGRÁFICOS	433.582,48	0,00	0,00	0,00	0,00
TOTAL		433.582,48	0,00	0,00	0,00	0,00

Clasificación Orgánica: 122206 S° DE PREVENCIÓN DE RIESGOS LABORALES
 Clasificación Funcional: 1A20 GASTOS GENERALES DE DOCENCIA Y ADMINISTRACION

Clasificación Económica		Compromisos de gastos adquiridos con cargo al Ejercicio del:				
		Año 2009	Año 2010	Año 2011	Año 2012	Años sucesivos
22799	OTROS TRABAJOS REALIZADOS	103.608,53	0,00	0,00	0,00	0,00
TOTAL		103.608,53	0,00	0,00	0,00	0,00

Clasificación Orgánica: 122215 EDIFICIO DE GOBIERNO Y PARANINFO
 Clasificación Funcional: 1A20 GASTOS GENERALES DE DOCENCIA Y ADMINISTRACION

Clasificación Económica		Compromisos de gastos adquiridos con cargo al Ejercicio del:				
		Año 2009	Año 2010	Año 2011	Año 2012	Años sucesivos
62200	EDIFICIOS Y OTRAS CONSTR.	1.946.219,69	0,00	0,00	0,00	0,00
TOTAL		1.946.219,69	0,00	0,00	0,00	0,00

Clasificación Orgánica: 122218 EDIFICIO DEPARTAMENTAL DE CIENCIAS DE LA SALUD
 Clasificación Funcional: 1A20 GASTOS GENERALES DE DOCENCIA Y ADMINISTRACION

Clasificación Económica		Compromisos de gastos adquiridos con cargo al Ejercicio del:				
		Año 2009	Año 2010	Año 2011	Año 2012	Años sucesivos
62200	EDIFICIOS Y OTRAS CONSTR.	715.662,54	0,00	0,00	0,00	0,00
TOTAL		715.662,54	0,00	0,00	0,00	0,00

Clasificación Orgánica: 122224 CONSTRUCCIÓN CITIC, 2ª FASE
 Clasificación Funcional: 1A20 GASTOS GENERALES DE DOCENCIA Y ADMINISTRACION

Clasificación Económica		Compromisos de gastos adquiridos con cargo al Ejercicio del:				
		Año 2009	Año 2010	Año 2011	Año 2012	Años sucesivos
60200	EDIFICIOS Y OTRAS CONSTR.	344.272,21	0,00	0,00	0,00	0,00
TOTAL		344.272,21	0,00	0,00	0,00	0,00

Clasificación Orgánica: 122225 PABELLÓN DE NEUROCIENCIAS
 Clasificación Funcional: 1A20 GASTOS GENERALES DE DOCENCIA Y ADMINISTRACION

Clasificación Económica		Compromisos de gastos adquiridos con cargo al Ejercicio del:				
		Año 2009	Año 2010	Año 2011	Año 2012	Años sucesivos
60200	EDIFICIOS Y OTRAS CONSTR.	350.488,49	0,00	0,00	0,00	0,00
TOTAL		350.488,49	0,00	0,00	0,00	0,00

Clasificación Orgánica: 122302 SERVICIO UNIVERSITARIO DE PUBLICACIONES
 Clasificación Funcional: 3A00 EXTENSIÓN CULTURAL Y SERVICIOS COMPLEMENTARIOS

Clasificación Económica		Compromisos de gastos adquiridos con cargo al Ejercicio del:				
		Año 2009	Año 2010	Año 2011	Año 2012	Años sucesivos
22707	EDICIÓN DE PUBLICACIONES	57.734,21	0,00	0,00	0,00	0,00
TOTAL		57.734,21	0,00	0,00	0,00	0,00

Clasificación Orgánica: 122403 SISTEMAS INFORMÁTICOS
 Clasificación Funcional: 1A20 GASTOS GENERALES DE DOCENCIA Y ADMINISTRACION

Clasificación Económica		Compromisos de gastos adquiridos con cargo al Ejercicio del:				
		Año 2009	Año 2010	Año 2011	Año 2012	Años sucesivos
64804	DERECHOS LEASING	109.060,08	109.060,08	12.342,55	0,00	0,00
TOTAL		109.060,08	109.060,08	12.342,55	0,00	0,00

Resumen por capítulos:

Clasificación Económica		Compromisos de gastos adquiridos con cargo al Ejercicio del:				
		Año 2009	Año 2010	Año 2011	Año 2012	Años sucesivos
2	Gastos en bienes corrientes y servicios	1.669.466,45	31.530,92	0,00	0,00	0,00
6	Inversiones Reales	3.899.285,49	109.060,08	12.342,55	0,00	0,00
TOTAL		5.568.751,94	140.591,00	12.342,55	0,00	0,00

**ORIGEN DE LOS
RECURSOS Y
SU APLICACIÓN**

CUADRO DE FINANCIACIÓN (Fondos obtenidos y aplicados)

FONDOS APLICADOS	EJ. 2008	EJ. 2007	FONDOS OBTENIDOS	EJ. 2008	EJ. 2007
1. Recursos aplicados en operaciones de gestión	77.193.577,89	67.858.061,64	1. Recursos procedentes de operaciones de gestión	101.673.711,93	89.538.892,07
a) Servicios exteriores	14.523.555,67	12.588.653,59	a) Tasas y precios públicos	8.794.646,82	8.514.994,10
b) Tributos	-388.237,40	-323.144,77	b) Transferencias y subvenciones	85.069.327,22	74.893.155,05
c) Gastos de personal	56.510.372,74	52.145.247,32	c) Ingresos financieros	1.235.064,33	770.813,29
d) Prestaciones sociales	0,00	0,00	d) Otros ingresos de gestión corriente e ingresos excepcionales	6.574.673,56	5.359.929,63
e) Transferencias y subvenciones	3.815.350,15	2.389.825,76	e) Provisiones aplicadas de activos circulantes	0,00	0,00
f) Gastos financieros	589.154,31	628.341,76			
g) Otras pérdidas de gestión corriente y gastos excepcionales	596.377,28	341.890,54	2. Cobros pendientes de aplicación	0,00	0,00
h) Dotación provisiones de activos circulantes	1.547.005,14	87.247,44			
2. Pagos pendientes de aplicación	0,00	0,00	3. Incrementos directos de patrimonio	0,00	1.355.962,64
			a) En adscripción	0,00	0,00
3. Gastos de formalización deudas	0,00	0,00	b) En cesión	0,00	1.355.962,64
			c) Otras aportaciones de entes matrices	0,00	0,00
4. Adquisiciones y otras altas de inmovilizado	17.794.436,84	10.581.248,91	4. Deudas a largo plazo	0,00	0,00
a) Destinados al uso general	0,00	0,00	a) Empréstitos y pasivos análogos	0,00	0,00
b) I. inmateriales	258.330,38	256.281,35	b) Préstamos recibidos	0,00	0,00
c) I. materiales	17.504.576,08	10.298.559,42	c) Otros conceptos	0,00	0,00
d) I. gestionadas	0,00	0,00			
e) I. financieras	31.530,38	26.408,14	5. Enajenaciones y otras bajas de inmovilizado	22.236,97	5.800,00
	17.675.664,06		a) Destinados al uso general	0,00	0,00
5. Disminuciones directas de patrimonio	0,00	325.738,76	b) I. inmateriales	0,00	0,00
a) En adscripción	0,00	0,00	c) I. materiales	0,00	5.800,00
b) En cesión	0,00	325.738,76	d) I. financieras	22.236,97	0,00
c) Entregado al uso general	0,00	0,00			
6. Cancelación o traspaso a corto plazo de deudas a largo plazo	1.525.470,53	2.779.051,53	6. Cancelación anticipada o traspaso a corto plazo de inm. fin.	0,00	0,00
a) Empréstitos y otros pasivos	0,00	0,00			
b) Por préstamos recibidos	1.525.470,53	2.779.051,53			
c) Otros conceptos	0,00	0,00			
7. Provisiones por riesgos y gastos	0,00	0,00			
TOTAL APLICACIONES	96.513.485,26	81.544.100,84	TOTAL ORIGENES	101.695.948,90	90.900.654,71
EXCESO DE ORÍGENES S/APLICACIONES (AUMENTO DE CAPITAL CIRCULANTE)	5.182.463,64	9.356.553,87	EXCESO DE APLICACIONES S/ORÍGENES (DISMINUCIÓN DE CAPITAL CIRCULANTE)		

CUADRO DE FINANCIACIÓN (Variación de capital circulante)

VARIACIÓN DE CAPITAL CIRCULANTE (Resumen)	EJ. 2008		EJ. 2007	
	AUMENTOS	DISMINUCIONES	AUMENTOS	DISMINUCIONES
1. Deudores	8.710.980,77	1.594.594,45	134.100,01	5.815.047,37
a) Presupuestarios	6.847.206,32	0,00	0,00	5.727.799,93
b) No presupuestarios	1.863.774,45	1.594.594,45	134.100,01	87.247,44
c) Por administración de recursos de otros entes	0,00	0,00	0,00	0,00
2. Acreedores	702,00	817.876,14	672.324,78	126.868,14
a) Presupuestarios	0,00	204.159,91	593.075,39	0,00
b) No presupuestarios	702,00	613.716,23	79.249,39	126.868,14
c) Por administración de recursos de otros entes	0,00	0,00	0,00	0,00
3. Inversiones financieras temporales	0,00	7.285,01	10.886,60	0,00
4. Empréstitos y otras deudas a corto plazo	0,00	353.661,00	0,00	322.155,00
a) Empréstitos y otras emisiones	0,00	0,00	0,00	0,00
b) Préstamos recibidos y otros conceptos	0,00	353.661,00	0,00	322.155,00
5. Otras cuentas no bancarias	0,00	0,00	0,00	0,00
6. Tesorería	0,00	632.077,97	14.681.887,39	0,00
a) Caja	0,00	0,00	0,00	0,00
b) Banco de España	0,00	0,00	0,00	0,00
c) Otros bancos e instituciones de crédito	0,00	0,00	0,00	0,00
7. Ajustes por periodificación	0,00	123.724,56	121.425,60	0,00
TOTAL	8.711.682,77	3.529.219,13	15.620.624,38	6.264.070,51
VARIACIÓN DEL CAPITAL CIRCULANTE		5.182.463,64		9.356.553,87

ORIGEN Y APLICACIÓN DE LOS FONDOS (Contabilidad Presupuestaria)

Origen de los Fondos	Anualidad 08	%	Anualidad 07	%	Anualidad 06	%	Anualidad 05	%	Anualidad 04	%	Anualidad 03	%	Tasa Variación 08/07
A) Financiación Pública Total	88.800.841,12	82,85%	73.767.733,48	82,34%	70.542.296,88	83,59%	58.469.714,80	81,57%	51.169.361,91	79,86%	50.512.595,00	60,33%	20,38%
A1.- Fondos del Estado	11.248.856,09	10,49%	7.029.117,12	7,85%	3.786.953,94	4,49%	2.942.477,55	4,10%	2.603.013,29	4,06%	2.724.101,17	3,25%	60,03%
A2.- Fondos FEDER	3.502.892,54	3,27%	128.486,82	0,14%	3.212.917,50	3,81%	1.515.817,45	2,11%	1.197.948,90	1,87%	1.962.158,60	2,34%	2626,27%
A3.- Fondos de la Comunidad Autónoma	70.590.965,97	65,86%	63.597.509,72	70,99%	62.233.265,67	73,74%	52.220.683,90	72,85%	45.920.567,97	72,47%	44.575.283,74	53,23%	11,00%
A4.- Fondos de la C.Autónoma Inv. FEDER	908.067,34	0,85%	1.305.369,08	1,46%	0,00	0,00%	731.692,32	1,02%	513.406,67	0,00%	722.092,12	0,86%	-30,44%
A5.- Fondos de OO.AA., Ent. Locales y U.E.	2.550.059,18	2,38%	1.707.250,74	1,91%	1.309.159,77	1,55%	1.059.043,58	1,48%	934.425,08	1,46%	528.959,37	0,63%	49,37%
B) Financiación Privada Total	16.855.102,41	15,72%	14.802.321,24	16,52%	13.227.028,41	15,67%	12.665.431,24	17,67%	12.632.807,40	19,72%	12.394.158,98	14,80%	13,87%
B1.- Tasas Académicas	539.830,79	0,50%	438.162,01	0,49%	422.743,74	0,50%	502.045,70	0,70%	232.216,00	0,36%	226.083,82	0,27%	23,20%
B2.- Contratos y Servicios Prestados	3.182.237,43	2,97%	3.291.733,34	3,67%	2.482.135,84	2,94%	2.066.038,70	2,88%	1.793.297,49	2,80%	1.476.466,45	1,76%	-3,33%
B3.- Precios Públicos	6.128.519,11	5,72%	6.214.218,74	6,94%	5.998.308,80	7,11%	5.671.288,26	7,91%	5.882.968,49	9,18%	5.717.735,20	6,83%	-1,38%
B4.- Compensación M.E.C. Precios Públicos	2.227.686,73	2,08%	2.062.641,84	2,30%	1.836.879,33	2,18%	1.941.797,46	2,71%	1.849.339,18	2,89%	2.199.258,39	2,63%	8,00%
B5.- Cursos Propios	1.536.981,31	1,43%	1.596.293,91	1,78%	1.444.539,16	1,71%	1.286.472,47	1,79%	1.477.270,27	2,31%	1.136.202,55	1,36%	-3,72%
B6.- Otros	3.239.847,04	3,02%	1.199.271,40	1,34%	1.042.421,54	1,24%	1.197.788,65	1,67%	1.397.715,97	2,18%	1.638.412,57	1,96%	170,15%
C) Financiación Propia Total	1.532.834,94	1,43%	1.021.681,02	1,14%	621.558,05	0,74%	548.244,47	0,76%	269.846,57	0,42%	20.826.457,66	24,87%	50,03%
C1.- Gestión del Patrimonio	1.491.018,88	1,39%	999.636,80	1,12%	575.234,42	0,68%	287.538,17	0,40%	241.601,16	0,38%	213.196,10	0,25%	49,16%
C2.- Otros	41.816,06	0,04%	22.044,22	0,02%	46.323,63	0,05%	260.706,30	0,36%	28.245,41	0,04%	20.613.261,56	24,62%	89,69%
Financiación Neta: (A+B+C)	107.188.778,47	100,00%	89.591.735,74	100,00%	84.390.883,34	100,00%	71.683.390,51	100,00%	64.072.015,88	100,00%	83.733.211,64	100,00%	19,64%
D) Remanente de Tesorería	34.808.854,05		27.741.680,12		13.447.687,06		9.425.816,21		12.225.461,51		17.748.711,63		
TOTAL RECURSOS	141.997.632,52		117.333.415,86		97.838.570,40		81.109.206,72		76.297.477,39		101.481.923,27		

Aplicación de los Fondos	Anualidad 08	%	Anualidad 07	%	Anualidad 06	%	Anualidad 05	%	Anualidad 04	%	Anualidad 03	%	Tasa Variación 08/07
A) Gastos de Funcionamiento General	67.323.630,52	67,97%	61.182.794,96	76,38%	56.304.558,44	79,91%	51.630.739,12	76,42%	48.802.193,72	77,42%	47.499.846,08	76,08%	10,04%
A1.- Gastos de Personal	52.723.463,92	53,23%	48.169.893,04	60,14%	44.523.493,13	63,19%	41.338.378,32	61,19%	38.250.755,88	60,68%	35.907.058,15	57,51%	9,45%
A2.- Bienes Corrientes y Servicios	10.882.143,59	10,99%	10.039.218,86	12,53%	8.596.060,35	12,20%	8.113.041,66	12,01%	8.361.120,86	13,26%	7.445.312,93	11,93%	8,40%
A3.- Otros	3.718.023,01	3,75%	2.973.683,06	3,71%	3.185.004,96	4,52%	2.179.319,14	3,23%	2.190.316,98	3,47%	4.147.475,00	6,64%	25,03%
B) Inversiones	25.577.971,30	25,82%	16.571.471,01	20,69%	12.136.908,30	17,23%	15.428.867,67	22,84%	10.068.405,70	15,97%	14.892.012,26	23,85%	54,35%
B1.- Infraestructura	16.284.770,54	16,44%	8.125.358,86	10,14%	5.560.567,89	7,89%	9.818.801,22	14,53%	4.776.493,55	7,58%	9.844.235,70	15,77%	100,42%
B2.- Investigación	9.293.200,76	9,38%	8.446.112,15	10,54%	6.576.340,41	9,33%	5.610.066,45	8,30%	5.291.912,15	8,39%	5.047.776,56	8,09%	10,03%
C) Activos Financieros	31.530,38	0,03%	50.695,93	0,06%	12.081,82	0,02%	18.993,97	0,03%	5.679,99	0,01%	39.553,70	0,06%	-37,80%
D) Pasivos Financieros	6.118.374,00	6,18%	2.296.219,00	2,87%	2.003.398,00	2,84%	478.901,00	0,71%	4.162.607,17	6,60%			166,45%
Total Obligaciones: (A+B+C+D) =	99.051.506,20	100,00%	80.101.180,90	100,00%	70.456.946,56	100,00%	67.557.501,76	100,00%	63.038.886,58	100,00%	62.431.412,04	100,00%	23,66%
E) Remanente Bruto =	42.946.126,32		37.232.234,96		27.381.623,84		13.551.704,96		13.258.590,81		39.050.511,23		
TOTAL RECURSOS	141.997.632,52		117.333.415,86		97.838.570,40		81.109.206,72		76.297.477,39		101.481.923,27		

El remanente bruto está formado por las siguientes magnitudes:

Remanentes de crédito:	38.712.989,07
Superávit en los ingresos de financiación general:	4.233.137,25
	42.946.126,32

MODIFICACIONES DE CRÉDITO

Crédito	Descripción	Ampliaciones de crédito	Transferencias positivas	Transferencias negativas	Incorporaciones de crédito	Generación por ingresos	Bajas por Anulación	Total Modif.
110000 1B00 11	Consejo Social	0,00	38.945,52	0,00	2.847,04	0,00	0,00	41.792,56
110000 1B00 16	Consejo Social	0,00	11.371,09	0,00	794,13	0,00	0,00	12.165,22
110000 1B00 2	Consejo Social	0,00	66.000,00	-118.367,55	11.612,08	6.000,00	0,00	-34.755,47
110000 1B00 470	Consejo Social	0,00	15.000,00	0,00	0,00	0,00	0,00	15.000,00
110000 1B00 480	Consejo Social	0,00	11.075,52	0,00	0,00	0,00	0,00	11.075,52
110000 1B00 485	Consejo Social	0,00	28.500,00	0,00	0,00	0,00	0,00	28.500,00
110000 1B00 60	Consejo Social	0,00	1.247,16	0,00	0,00	0,00	0,00	1.247,16
111000 1A20 11	Nómina General	0,00	8.041,42	0,00	0,00	0,00	0,00	8.041,42
111000 1A20 12	Nómina General	0,00	45.079,74	-155.273,40	0,00	0,00	0,00	-110.193,66
111000 1A20 13	Nómina General	0,00	104.406,18	-89.365,77	0,00	0,00	0,00	15.040,41
111000 1A20 14	Nómina General	0,00	89.365,77	0,00	0,00	0,00	0,00	89.365,77
111000 1A20 150	Nómina General	0,00	263.692,86	-160.981,72	0,00	3.606,36	0,00	106.317,50
111000 1A20 151	Nómina General	0,00	82.575,46	-263.692,86	0,00	0,00	0,00	-181.117,40
111000 1A20 16	Nómina General	0,00	0,00	-99,94	0,00	557,77	0,00	457,83
111000 1A20 2	Nómina General	0,00	76.152,32	0,00	0,00	0,00	0,00	76.152,32
111001 1A20 2	Gastos Estructurales	0,00	305.000,00	-1.044,00	0,00	0,00	0,00	303.956,00
111005 1A20 2	Colaboración Social	0,00	150.000,00	-36.022,55	0,00	0,00	0,00	113.977,45
111006 1A20 151	Gastos Generales Funcionamiento	0,00	2.440,00	0,00	0,00	0,00	0,00	2.440,00
111006 1A20 2	Gastos Generales Funcionamiento	0,00	299.795,07	-60.958,23	0,00	5.783,79	0,00	244.620,63
111006 1A20 60	Gastos Generales Funcionamiento	0,00	21.437,09	0,00	0,00	0,00	0,00	21.437,09
111006 1A20 62	Gastos Generales Funcionamiento	0,00	20.000,00	-11.676,63	0,00	0,00	0,00	8.323,37
111006 1A20 66	Gastos Generales Funcionamiento	0,00	373,52	0,00	0,00	0,00	0,00	373,52
111007 1A20 2	Prácticas de campo	0,00	1.080,01	0,00	0,00	0,00	0,00	1.080,01
111008 1A20 2	Primas de seguros	0,00	11.106,73	0,00	0,00	0,00	0,00	11.106,73
111009 1A20 151	Acción Social	0,00	857,99	0,00	0,00	0,00	0,00	857,99
111009 1A20 16	Acción Social	0,00	0,00	-46.459,27	0,00	0,00	0,00	-46.459,27
111009 1A20 2	Acción Social	0,00	45.601,28	0,00	0,00	0,00	0,00	45.601,28
111009 1A20 831	Acción Social	0,00	0,00	0,00	1.209,92	7.996,82	0,00	9.206,74
111011 1A20 2	Tribunales Oposición Cuerpos Docentes	0,00	0,00	0,00	0,00	0,00	0,00	0,00
111012 1A20 2	Tribunales Tesis Doctorales	0,00	0,00	0,00	0,00	187,20	0,00	187,20
111016 1A20 2	Planes Concertados	0,00	0,00	-1.038.871,00	808.394,84	1.082.947,00	0,00	852.470,84
111016 1A20 62	Planes Concertados	0,00	320.000,00	-70.000,00	0,00	0,00	0,00	250.000,00
111017 1A20 310	Póliza de crédito	0,00	0,00	0,00	0,00	0,00	0,00	0,00
111020 1A20 2	Retenciones de Cursos	0,00	544,00	-108.297,05	0,00	20.830,65	-6.277,60	-93.200,00
111050 1A20 2	Fondo de Contingencia	0,00	498.436,86	-897.212,19	0,00	0,06	0,00	-398.775,27
111050 1A20 60	Fondo de Contingencia	0,00	87.202,85	-87.202,85	0,00	0,00	0,00	0,00
111060 1A20 2	Ingresos pendientes de reparto - Junta	0,00	0,00	-45.375,00	45.375,00	432.748,00	0,00	432.748,00
111100 1A20 2	Rectorado	0,00	46.429,07	-23.692,37	0,00	0,00	0,00	22.736,70
111100 1A20 441	Rectorado	0,00	0,00	-2.404,00	0,00	0,00	0,00	-2.404,00
111100 1A20 484	Rectorado	0,00	0,00	-54.000,00	0,00	0,00	0,00	-54.000,00
111100 1A20 485	Rectorado	0,00	7.234,00	-63.821,93	0,00	0,00	0,00	-56.587,93
111100 1A20 60	Rectorado	0,00	1.617,55	0,00	0,00	0,00	0,00	1.617,55
111100 1A20 860	Rectorado	0,00	18.000,00	0,00	0,00	0,00	0,00	18.000,00
111103 1A20 16	S.O.R.A.D.	0,00	15.345,00	0,00	0,00	0,00	0,00	15.345,00
111103 1A20 2	S.O.R.A.D.	0,00	56.974,24	-62.480,33	15.251,58	19.424,00	0,00	29.169,49
111103 1A20 480	S.O.R.A.D.	0,00	300,00	0,00	0,00	0,00	0,00	300,00
111103 1A20 60	S.O.R.A.D.	0,00	1.294,56	0,00	0,00	0,00	0,00	1.294,56

Crédito	Descripción	Ampliaciones de crédito	Transferencias positivas	Transferencias negativas	Incorporaciones de crédito	Generación por ingresos	Bajas por Anulación	Total Modif.
111105 1A20 2	Gabinete de Comunicación	0,00	25.410,27	-16.598,37	0,00	0,00	0,00	8.811,90
111105 1A20 60	Gabinete de Comunicación	0,00	6.596,46	0,00	0,00	0,00	0,00	6.596,46
111107 1A20 2	Secretaría General	0,00	730,00	-15.460,64	0,00	568,40	0,00	-14.162,24
111107 1A20 441	Secretaría General	0,00	150,00	0,00	0,00	0,00	0,00	150,00
111107 1A20 485	Secretaría General	0,00	1.000,00	0,00	0,00	0,00	0,00	1.000,00
111107 1A20 60	Secretaría General	0,00	1.370,56	0,00	0,00	0,00	0,00	1.370,56
111200 1A20 2	Defensor Universitario	0,00	0,00	-1.862,41	0,00	0,00	0,00	-1.862,41
111200 1A20 60	Defensor Universitario	0,00	1.653,06	0,00	0,00	0,00	0,00	1.653,06
111202 1A20 2	Inspector de Servicios	0,00	417,00	-729,70	0,00	0,00	0,00	-312,70
111202 1A20 60	Inspector de Servicios	0,00	297,26	0,00	0,00	0,00	0,00	297,26
122000 1A20 2	Vicerrectorado Investigación, Desarrollo e Innovación	0,00	10.404,41	-5.992,18	44,60	0,00	0,00	4.456,83
122000 1A20 60	Vicerrectorado Investigación, Desarrollo e Innovación	0,00	722,68	0,00	33,96	0,00	0,00	756,64
122001 1A20 151	Biblioteca Universitaria	0,00	180,00	0,00	0,00	0,00	0,00	180,00
122001 1A20 2	Biblioteca Universitaria	0,00	12.230,09	-21.293,91	4.496,61	0,00	-1.497,94	-6.065,15
122001 1A20 60	Biblioteca Universitaria	0,00	103.027,26	-1.219,28	0,00	7.044,92	0,00	108.852,90
122001 1A20 64	Biblioteca Universitaria	0,00	1.160,58	0,00	0,00	0,00	0,00	1.160,58
122002 2A00 2	O.T.R.I.	0,00	44.968,01	-17.350,20	40.778,69	48.372,90	0,00	116.769,40
122002 2A00 60	O.T.R.I.	0,00	2.976,35	0,00	0,00	0,00	0,00	2.976,35
122002 2A00 64	O.T.R.I.	0,00	6.104,40	-44.252,01	81.857,91	209.022,21	0,00	252.732,51
122002 2A00 741	O.T.R.I.	0,00	4.000,00	0,00	0,00	0,00	0,00	4.000,00
122003 2A00 2	Inst. Andaluz Energías Renovables	0,00	0,00	0,00	31.456,27	0,00	-37.500,00	-6.043,73
122004 2A00 2	Servicios Técnicos	0,00	84.855,39	-30.328,83	11.919,18	5.029,01	-908,19	70.566,56
122004 2A00 60	Servicios Técnicos	0,00	18.063,45	0,00	0,00	0,00	0,00	18.063,45
122004 2A00 64	Servicios Técnicos	0,00	7.785,96	-7.785,96	0,00	3.139,76	0,00	3.139,76
122005 2A00 2	Centro de Evaluación y Rehabilitación Neuropsicológica	0,00	6.000,00	-72.966,99	49.792,27	53.359,71	-417,67	35.767,32
122005 2A00 64	Centro de Evaluación y Rehabilitación Neuropsicológica	0,00	100.660,13	-23.015,00	157,27	0,00	0,00	77.802,40
122006 2A00 2	CIESOL	0,00	58.976,60	-31.348,24	3.056,33	0,00	0,00	30.684,69
122006 2A00 60	CIESOL	0,00	25.204,70	0,00	0,00	0,00	0,00	25.204,70
122006 2A00 62	CIESOL	0,00	2.655,69	0,00	0,00	0,00	0,00	2.655,69
122006 2A00 64	CIESOL	0,00	3.056,33	-9.922,54	13.659,37	50.000,00	0,00	56.793,16
122006 2A00 66	CIESOL	0,00	8.740,60	0,00	0,00	0,00	0,00	8.740,60
122007 2A00 64	Becarios Junta de Andalucía	0,00	61.129,04	-4.259,84	82.924,86	155.460,07	0,00	295.254,13
122007 2A00 750	Becarios Junta de Andalucía	0,00	4.259,84	0,00	0,00	0,00	0,00	4.259,84
122008 2A00 64	Becarios del MEC	0,00	37.155,12	0,00	0,00	738.647,72	0,00	775.802,84
122009 2A00 64	Programa José Castillejo	0,00	0,00	0,00	2.402,77	159.438,34	0,00	161.841,11
122010 2A00 2	Centros I + D	0,00	52,20	-49.160,18	0,00	0,00	0,00	-49.107,98
122010 2A00 60	Centros I + D	0,00	31.757,46	0,00	0,00	0,00	0,00	31.757,46
122011 2A00 2	Laboratorio de resinas	0,00	2.800,00	-5.400,00	0,00	6.700,00	0,00	4.100,00
122011 2A00 64	Laboratorio de resinas	0,00	5.200,00	0,00	0,00	0,00	0,00	5.200,00
122012 2A00 60	Centro Institutos de Investigación de Base Tecnológica	0,00	0,00	0,00	0,00	5.000.000,00	0,00	5.000.000,00
122012 2A00 911	Centro Institutos de Investigación de Base Tecnológica	0,00	0,00	0,00	0,00	3.500.000,00	0,00	3.500.000,00
122013 2A00 2	Centro para la Evaluación y Seguimiento del Cambio Global	0,00	18.121,69	0,00	0,00	0,00	0,00	18.121,69
122014 2A00 2	Centro Comunicaciones	0,00	30.000,00	0,00	0,00	0,00	0,00	30.000,00
122100 1A20 2	Vicerrectorado de Profesorado y Ordenación Académica	0,00	2.440,67	-3.789,36	0,00	0,00	0,00	-1.348,69
122100 1A20 60	Vicerrectorado de Profesorado y Ordenación Académica	0,00	142,99	0,00	0,00	0,00	0,00	142,99
122102 1A20 16	Unidad de Formación e Innovación Docente	0,00	3.840,00	0,00	0,00	0,00	0,00	3.840,00
122102 1A20 2	Unidad de Formación e Innovación Docente	0,00	9.650,00	-13.064,07	0,00	0,00	0,00	-3.414,07

Crédito	Descripción	Ampliaciones de crédito	Transferencias positivas	Transferencias negativas	Incorporaciones de crédito	Generación por ingresos	Bajas por Anulación	Total Modif.
122102 1A20 482	Unidad de Formación e Innovación Docente	0,00	144,45	0,00	0,00	0,00	0,00	144,45
122102 1A20 60	Unidad de Formación e Innovación Docente	0,00	52,65	0,00	0,00	0,00	0,00	52,65
122103 1A20 151	Nómina C.A.P.	0,00	28.240,00	0,00	0,00	0,00	0,00	28.240,00
122103 1A20 2	Nómina C.A.P.	0,00	0,00	-28.240,00	0,00	0,00	0,00	-28.240,00
122200 1A20 2	Vicerrectorado de Infraestructuras, Campus y Sostenibilidad	0,00	1.241,38	-9.709,28	61,39	7.417,51	0,00	-989,00
122200 1A20 60	Vicerrectorado de Infraestructuras, Campus y Sostenibilidad	0,00	976,06	0,00	0,00	0,00	0,00	976,06
122201 1A20 60	Programa FEDER	0,00	267.549,60	-778,43	1.952.316,78	0,00	0,00	2.219.087,95
122201 1A20 750	Programa FEDER	0,00	778,43	0,00	0,00	0,00	0,00	778,43
122203 1A20 2	Mantenimiento de Infraestructuras	0,00	45.139,13	-68.664,62	0,00	3.993,00	0,00	-19.532,49
122203 1A20 66	Mantenimiento de Infraestructuras	0,00	16.596,68	-16.596,68	0,00	0,00	0,00	0,00
122206 1A20 2	Secretariado de Prevención de Riesgos Laborales y Salud Lab.	0,00	41.165,62	-6.191,61	0,00	0,00	0,00	34.974,01
122206 1A20 60	Secretariado de Prevención de Riesgos Laborales y Salud Lab.	0,00	347,75	0,00	0,00	0,00	0,00	347,75
122207 1A20 2	Sostenibilidad	0,00	21.154,33	-8.798,83	0,00	0,00	0,00	12.355,50
122210 1A20 62	Biblioteca Segunda Fase	0,00	0,00	-208,92	208,92	0,00	0,00	0,00
122211 1A20 62	Urbanización Campus (Nuevos Terrenos)	0,00	100.000,00	-30.428,00	2.724.058,84	0,00	-179.671,98	2.613.958,86
122211 1A20 68	Urbanización Campus (Nuevos Terrenos)	0,00	2.900,00	0,00	0,00	0,00	0,00	2.900,00
122212 1A20 62	Infraestructura Campo Prácticas	0,00	0,00	-576,78	576,78	0,00	0,00	0,00
122213 1A20 62	Ampliación Escuela Politécnica Superior	0,00	0,00	-178,98	178,98	0,00	0,00	0,00
122214 1A20 62	Construcción Aulario IV	0,00	40.000,00	-11.250,00	203.841,24	0,00	-126.230,86	106.360,38
122215 1A20 62	Parainfo y Edificio de Gobierno	0,00	0,00	-1.298.442,10	4.117.397,22	2.963.892,89	0,00	5.782.848,01
122216 1A20 62	Remodelación de Edificios	0,00	149.787,18	-489.113,42	819.219,87	0,00	0,00	479.893,63
122216 1A20 68	Remodelación de Edificios	0,00	5.132,02	-186.738,34	0,00	0,00	-2.399.325,71	-2.580.932,03
122218 1A20 62	Edificio Departamental Ciencias de la Salud	0,00	600.000,00	0,00	2.023.211,53	414.575,88	0,00	3.037.787,41
122220 1A20 60	Construcción Pabellón Polideportivo de la UAL	0,00	0,00	0,00	0,00	0,00	-1.147.751,79	-1.147.751,79
122220 1A20 62	Construcción Pabellón Polideportivo de la UAL	0,00	100.000,00	-18.103,59	217.498,23	0,00	-54.414,00	244.980,64
122220 1A20 68	Construcción Pabellón Polideportivo de la UAL	0,00	17.501,59	0,00	0,00	0,00	0,00	17.501,59
122222 1A20 62	CITE 4 Ingeniero Técnico Industrial	0,00	248.442,10	-34.210,73	20.116,13	0,00	-623.110,29	-388.762,79
122222 1A20 68	CITE 4 Ingeniero Técnico Industrial	0,00	34.210,73	0,00	0,00	0,00	0,00	34.210,73
122224 1A20 60	Construcción CITIC, 2ª Fase	0,00	50.000,00	0,00	1.781.833,66	271.077,27	0,00	2.102.910,93
122225 1A20 60	Pabellón de Neurociencias	0,00	0,00	0,00	1.671.753,74	0,00	-230.000,00	1.441.753,74
122226 1A20 60	Edificio Departamental B5 y Urbanización	0,00	200.000,00	0,00	0,00	0,00	0,00	200.000,00
122300 3A00 151	Vicerrectorado Cultura, Extensión Universitaria y Deportes	0,00	3.733,70	-117,08	0,00	0,00	0,00	3.616,62
122300 3A00 2	Vicerrectorado Cultura, Extensión Universitaria y Deportes	0,00	154.549,09	-91.612,46	0,00	47.360,00	0,00	110.296,63
122300 3A00 60	Vicerrectorado Cultura, Extensión Universitaria y Deportes	0,00	5.674,00	0,00	0,00	0,00	0,00	5.674,00
122301 3A00 151	Secretariado de Deportes	0,00	630,39	0,00	0,00	0,00	0,00	630,39
122301 3A00 2	Secretariado de Deportes	0,00	59.888,42	-60.343,20	12.624,87	131.148,26	-18.527,00	124.791,35
122301 3A00 480	Secretariado de Deportes	0,00	2.925,26	0,00	0,00	0,00	0,00	2.925,26
122301 3A00 60	Secretariado de Deportes	0,00	565,70	-2.830,75	284.662,77	0,00	0,00	282.397,72
122302 3A00 151	Servicio Universitario de Publicaciones	0,00	231,85	0,00	0,00	0,00	0,00	231,85
122302 3A00 2	Servicio Universitario de Publicaciones	0,00	22.967,21	-17.385,80	23.330,80	6.392,30	-34,35	35.270,16
122302 3A00 60	Servicio Universitario de Publicaciones	0,00	1.600,72	0,00	0,00	0,00	0,00	1.600,72
122303 3A00 2	Deporte y Discapacidad	0,00	0,00	0,00	2.186,31	0,00	0,00	2.186,31
122304 3A00 2	Cursos de Extensión y Actividades Culturales	0,00	0,00	-697,62	1.279,38	0,00	-7.416,00	-6.834,24
122305 1A20 2	Centro de Lenguas	0,00	330,00	-21.353,44	0,00	422,53	0,00	-20.600,91
122306 3A00 2	Vicerrectorado de Cultura II	0,00	119.632,85	-49.172,99	0,00	85.000,00	0,00	155.459,86
122306 3A00 485	Vicerrectorado de Cultura II	0,00	4.000,00	0,00	0,00	0,00	0,00	4.000,00
122307 3A00 2	Instalaciones Deportivas	0,00	0,00	0,00	0,00	12.248,10	0,00	12.248,10

Crédito	Descripción	Ampliaciones de crédito	Transferencias positivas	Transferencias negativas	Incorporaciones de crédito	Generación por ingresos	Bajas por Anulación	Total Modif.
122308 3A00 2	Ciclos de Conciertos	0,00	6.600,00	-17.400,00	0,00	24.860,00	0,00	14.060,00
122399 3A00 2	Subvención Actividades Culturales Cajamar	0,00	17.400,00	-102.969,50	0,00	0,00	-6.500,00	-92.069,50
122400 1A20 2	Vicerrectorado de Tecnologías de la Información y las Comunic.	0,00	1.597,02	-9.944,21	0,00	5.172,41	0,00	-3.174,78
122400 1A20 60	Vicerrectorado de Tecnologías de la Información y las Comunic.	0,00	251,72	0,00	0,00	0,00	0,00	251,72
122401 1A20 13	Unidad de Docencia Virtual	0,00	1.755,00	0,00	0,00	0,00	0,00	1.755,00
122401 1A20 2	Unidad de Docencia Virtual	0,00	7.380,00	-8.884,86	5.514,57	0,00	-10.000,00	-5.990,29
122401 1A20 482	Unidad de Docencia Virtual	0,00	3.510,00	0,00	0,00	0,00	0,00	3.510,00
122401 1A20 60	Unidad de Docencia Virtual	0,00	1.768,20	0,00	0,00	0,00	0,00	1.768,20
122402 1A20 13	Universidad Digital	0,00	645,00	0,00	0,00	0,00	0,00	645,00
122402 1A20 151	Universidad Digital	0,00	280,00	0,00	0,00	0,00	0,00	280,00
122402 1A20 16	Universidad Digital	0,00	680,00	-680,00	0,00	0,00	0,00	0,00
122402 1A20 2	Universidad Digital	0,00	218.668,15	-102.373,70	350.081,43	0,00	0,00	466.375,88
122402 1A20 482	Universidad Digital	0,00	0,00	0,00	5.035,24	0,00	0,00	5.035,24
122402 1A20 60	Universidad Digital	0,00	6.749,37	-307.344,99	437.982,71	0,00	0,00	137.387,09
122402 1A20 62	Universidad Digital	0,00	154.196,00	-21.000,00	0,00	53.592,03	0,00	186.788,03
122402 1A20 64	Universidad Digital	0,00	100.200,00	-400,00	23.200,00	0,00	0,00	123.000,00
122402 1A20 66	Universidad Digital	0,00	65.944,07	0,00	0,00	0,00	0,00	65.944,07
122403 1A20 2	Sistemas Informáticos	0,00	145.334,18	-48.110,06	0,00	0,00	0,00	97.224,12
122403 1A20 60	Sistemas Informáticos	0,00	181.592,94	-1.241,20	0,00	0,00	0,00	180.351,74
122403 1A20 64	Sistemas Informáticos	0,00	0,00	-347.028,90	0,00	0,00	0,00	-347.028,90
122403 1A20 66	Sistemas Informáticos	0,00	93.644,92	0,00	0,00	0,00	0,00	93.644,92
122404 1A20 2	Gastos de telefonía	0,00	217.334,37	-109.741,90	0,00	3.683,67	0,00	111.276,14
122404 1A20 60	Gastos de telefonía	0,00	43.591,54	0,00	0,00	0,00	0,00	43.591,54
122405 1A20 151	Servicio T.I.C.S.	0,00	315,18	0,00	0,00	0,00	0,00	315,18
122405 1A20 2	Servicio T.I.C.S.	0,00	23.211,90	-13.349,85	0,00	6.000,97	0,00	15.863,02
122405 1A20 60	Servicio T.I.C.S.	0,00	9.612,47	-533,35	0,00	0,00	0,00	9.079,12
122500 3A00 13	Vicerrectorado de Estudiantes y Empleo	0,00	276,71	0,00	23,29	0,00	0,00	300,00
122500 3A00 151	Vicerrectorado de Estudiantes y Empleo	0,00	2.960,00	0,00	0,00	0,00	0,00	2.960,00
122500 3A00 16	Vicerrectorado de Estudiantes y Empleo	0,00	0,00	-1.558,58	1.558,58	0,00	0,00	0,00
122500 3A00 2	Vicerrectorado de Estudiantes y Empleo	0,00	19.343,43	-73.952,71	11.586,40	900,00	0,00	-42.122,88
122500 3A00 482	Vicerrectorado de Estudiantes y Empleo	0,00	0,00	-2.817,00	2.817,00	0,00	0,00	0,00
122500 3A00 60	Vicerrectorado de Estudiantes y Empleo	0,00	2.259,46	0,00	0,00	0,00	0,00	2.259,46
122500 3A00 841	Vicerrectorado de Estudiantes y Empleo	0,00	0,00	-331,27	676,10	0,00	-344,83	0,00
122501 3A00 151	Servicio Universitario de Empleo	0,00	8.304,00	0,00	0,00	0,00	0,00	8.304,00
122501 3A00 2	Servicio Universitario de Empleo	10.696,25	308.174,87	-169.513,04	20.850,18	15.358,08	0,00	185.566,34
122501 3A00 461	Servicio Universitario de Empleo	0,00	5.950,08	0,00	0,00	0,00	0,00	5.950,08
122501 3A00 481	Servicio Universitario de Empleo	0,00	17.251,70	-70.174,87	171.195,21	28.620,00	0,00	146.892,04
122501 3A00 60	Servicio Universitario de Empleo	0,00	156,60	0,00	0,00	0,00	0,00	156,60
122502 3A00 2	Becas de Formación de la UAL	0,00	13.945,33	0,00	0,00	0,00	0,00	13.945,33
122502 3A00 482	Becas de Formación de la UAL	6.471,80	485.167,04	-31.344,86	58.500,21	1.324,71	0,00	520.118,90
122505 1A20 2	Selectividad	0,00	6.533,10	-3.939,29	0,00	0,00	0,00	2.593,81
122505 1A20 60	Selectividad	0,00	84,15	0,00	0,00	0,00	0,00	84,15
122506 1A20 151	Acceso Mayores de 25 años	0,00	13.044,47	0,00	0,00	0,00	0,00	13.044,47
122506 1A20 2	Acceso Mayores de 25 años	0,00	446,75	-16.641,87	0,00	0,00	0,00	-16.195,12
122506 1A20 60	Acceso Mayores de 25 años	0,00	191,40	0,00	0,00	0,00	0,00	191,40
122507 3A00 13	Discapacidad y Orientación	0,00	20.100,00	0,00	1.773,73	0,00	0,00	21.873,73
122507 3A00 151	Discapacidad y Orientación	0,00	580,00	0,00	0,00	0,00	0,00	580,00

Crédito	Descripción	Ampliaciones de crédito	Transferencias positivas	Transferencias negativas	Incorporaciones de crédito	Generación por ingresos	Bajas por Anulación	Total Modif.
122507 3A00 16	Discapacidad y Orientación	0,00	8.000,00	0,00	459,77	0,00	0,00	8.459,77
122507 3A00 2	Discapacidad y Orientación	0,00	202,00	-32.625,68	33.621,44	9.505,00	0,00	10.702,76
122507 3A00 480	Discapacidad y Orientación	0,00	409,19	0,00	0,00	0,00	0,00	409,19
122507 3A00 481	Discapacidad y Orientación	0,00	300,00	0,00	0,00	0,00	0,00	300,00
122507 3A00 60	Discapacidad y Orientación	0,00	47,98	0,00	0,00	0,00	0,00	47,98
122508 3A00 2	Apoyo al Voluntariado	0,00	300,00	-5.788,04	17.937,27	26.778,12	0,00	39.227,35
122508 3A00 481	Apoyo al Voluntariado	0,00	0,00	0,00	637,13	0,00	0,00	637,13
122508 3A00 60	Apoyo al Voluntariado	0,00	225,01	0,00	0,00	0,00	0,00	225,01
122509 3A00 2	Ayudas al Estudio y Acción Social	0,00	2.323,73	-1.989,17	0,00	2.066,67	0,00	2.401,23
122509 3A00 481	Ayudas al Estudio y Acción Social	0,00	0,00	-53.716,65	136.848,18	5.783,00	-730,00	88.184,53
122511 3A00 2	Alojamiento con Personas Mayores	0,00	481,40	0,00	0,00	0,00	0,00	481,40
122511 3A00 483	Alojamiento con Personas Mayores	164,52	38,92	-481,40	6.360,25	14.322,00	0,00	20.404,29
122512 3A00 2	Agencia de Colocación	0,00	0,00	-36,06	37.399,57	660,19	-4.137,92	33.885,78
122513 3A00 13	Convenio Instituto de la Mujer	0,00	14.250,00	0,00	0,00	0,00	0,00	14.250,00
122513 3A00 151	Convenio Instituto de la Mujer	0,00	3.200,00	0,00	0,00	0,00	0,00	3.200,00
122513 3A00 16	Convenio Instituto de la Mujer	0,00	4.157,62	0,00	0,00	0,00	0,00	4.157,62
122513 3A00 2	Convenio Instituto de la Mujer	0,00	77.500,00	-73.607,62	44.688,47	70.000,00	0,00	118.580,85
122513 3A00 481	Convenio Instituto de la Mujer	0,00	9.000,00	0,00	0,00	0,00	0,00	9.000,00
122514 3A00 2	Unidad de Atención Psicológica	0,00	2.100,00	-1.187,52	0,00	0,00	0,00	912,48
122515 3A00 2	Unidad de Promoción de la Salud	0,00	14.679,70	-10.006,81	0,00	7.310,35	0,00	11.983,24
122516 3A00 2	Oficina de Atención al Estudiante	0,00	2.900,00	-1.021,45	0,00	2.000,00	0,00	3.878,55
122517 3A00 13	Programa de Autoempleo y creación de empresas	0,00	49.100,00	0,00	0,00	0,00	0,00	49.100,00
122517 3A00 16	Programa de Autoempleo y creación de empresas	0,00	19.000,00	-2.100,00	0,00	0,00	0,00	16.900,00
122517 3A00 2	Programa de Autoempleo y creación de empresas	0,00	0,00	-51.072,71	125.275,25	0,00	0,00	74.202,54
122518 3A00 151	Asuntos Sociales	0,00	450,00	0,00	0,00	0,00	0,00	450,00
122518 3A00 2	Asuntos Sociales	0,00	260,00	-5.826,20	0,00	6.000,00	0,00	433,80
122600 1A20 2	Vicerrectorado de Posgrado y Formación Continua	0,00	14.446,61	-17.713,05	0,00	11.100,00	0,00	7.833,56
122600 1A20 480	Vicerrectorado de Posgrado y Formación Continua	0,00	6.100,00	0,00	0,00	0,00	0,00	6.100,00
122600 1A20 60	Vicerrectorado de Posgrado y Formación Continua	0,00	1.274,84	0,00	0,00	0,00	0,00	1.274,84
122601 1A20 2	Estudios de Posgrado	0,00	26.708,37	-240.346,48	30.296,61	170.511,17	0,00	-12.830,33
122601 1A20 400	Estudios de Posgrado	0,00	28.199,61	0,00	0,00	0,00	0,00	28.199,61
122601 1A20 480	Estudios de Posgrado	0,00	8.400,00	0,00	0,00	0,00	0,00	8.400,00
122601 1A20 481	Estudios de Posgrado	0,00	18.200,00	0,00	0,00	0,00	0,00	18.200,00
122601 1A20 483	Estudios de Posgrado	0,00	200,00	0,00	0,00	0,00	0,00	200,00
122601 1A20 60	Estudios de Posgrado	0,00	42,58	0,00	0,00	0,00	0,00	42,58
122602 1A20 2	Posgrado y Empresas	0,00	0,00	-2.340,00	39.404,89	0,00	0,00	37.064,89
122602 1A20 480	Posgrado y Empresas	0,00	2.340,00	0,00	0,00	0,00	0,00	2.340,00
122602 1A20 482	Posgrado y Empresas	0,00	0,00	0,00	1.144,28	0,00	0,00	1.144,28
122603 1A20 2	Control de Plaguicidas en Alimentos y Medio Ambiente	0,00	0,00	0,00	1,35	0,00	0,00	1,35
122604 1A20 2	Análisis Funcional en Contextos Clínicos y de la Salud	0,00	0,00	0,00	1.423,82	0,00	0,00	1.423,82
122610 1A20 2	Doctorado: Técnicas informáticas avanzadas	0,00	12.418,00	-12.418,00	0,00	0,00	0,00	0,00
122611 1A20 2	Doctorado: Agricultura protegida	0,00	7.722,00	-88,92	0,00	0,00	0,00	7.633,08
122612 1A20 2	Doctorado: Química avanzada	0,00	2.020,00	-1.397,54	0,00	0,00	0,00	622,46
122613 1A20 2	Doctorado: Modelos probabilísticos para inteligencia artificial	0,00	11.892,00	-6.382,32	0,00	0,00	0,00	5.509,68
122614 1A20 2	Doctorado: Ciencias sociales aplicadas	0,00	14.600,00	-8.097,25	0,00	0,00	0,00	6.502,75
122615 1A20 2	Doctorado: Las aguas subterráneas y el medio ambiente	0,00	2.949,00	-1.686,13	0,00	0,00	0,00	1.262,87
122616 1A20 151	Doctorado: Contabilidad y finanzas en un contexto globalizado	0,00	819,60	0,00	0,00	0,00	0,00	819,60

Crédito	Descripción	Ampliaciones de crédito	Transferencias positivas	Transferencias negativas	Incorporaciones de crédito	Generación por ingresos	Bajas por Anulación	Total Modif.
122616 1A20 2	Doctorado: Contabilidad y finanzas en un contexto globalizado	0,00	19.010,00	-10.530,45	0,00	0,00	0,00	8.479,55
122617 1A20 151	Doctorado: Neurotoxicología y Psicofarmacología	0,00	1.676,30	0,00	0,00	0,00	0,00	1.676,30
122617 1A20 2	Doctorado: Neurotoxicología y Psicofarmacología	0,00	7.508,00	-5.276,30	0,00	0,00	0,00	2.231,70
122618 1A20 2	Doctorado: Análisis Funcional en Contextos Clínicos y de Salud	0,00	6.856,00	-1.800,00	0,00	0,00	0,00	5.056,00
122700 1A20 151	Comisionado para el Espacio Europeo de Educación Superior	0,00	2.963,00	0,00	0,00	0,00	0,00	2.963,00
122700 1A20 2	Comisionado para el Espacio Europeo de Educación Superior	0,00	0,00	-8.038,57	0,00	0,00	0,00	-8.038,57
122700 1A20 60	Comisionado para el Espacio Europeo de Educación Superior	0,00	643,80	0,00	0,00	0,00	0,00	643,80
122706 1A20 13	Planes Pilotos EEES	0,00	2.060,00	0,00	0,00	0,00	0,00	2.060,00
122706 1A20 151	Planes Pilotos EEES	0,00	2.452,50	0,00	70,00	0,00	0,00	2.522,50
122706 1A20 2	Planes Pilotos EEES	0,00	620.179,84	-229.010,65	26,28	209.855,08	0,00	601.050,55
122706 1A20 60	Planes Pilotos EEES	0,00	80.039,00	-373.920,91	302.558,62	0,00	0,00	8.676,71
122707 1A20 2	Gastos Transversales EEES	0,00	0,00	0,00	80.118,21	0,00	0,00	80.118,21
122720 2A00 2	Proyecto Los resultados del aprendizaje en las nuevas enseñanzas	0,00	0,00	0,00	0,00	18.400,00	0,00	18.400,00
122800 3A00 151	Vicerrectorado de Internacionalización y Coop. para el Desarrollo	0,00	2.392,95	0,00	0,00	0,00	0,00	2.392,95
122800 3A00 2	Vicerrectorado de Internacionalización y Coop. para el Desarrollo	0,00	77.103,81	-52.381,99	12.508,06	644,37	-61.292,00	-23.417,75
122800 3A00 400	Vicerrectorado de Internacionalización y Coop. para el Desarrollo	0,00	0,00	-414,38	414,38	0,00	0,00	0,00
122800 3A00 401	Vicerrectorado de Internacionalización y Coop. para el Desarrollo	0,00	63.700,05	0,00	0,00	0,00	0,00	63.700,05
122800 3A00 480	Vicerrectorado de Internacionalización y Coop. para el Desarrollo	0,00	0,00	-237.893,39	77.715,89	0,00	0,00	-160.177,50
122800 3A00 483	Vicerrectorado de Internacionalización y Coop. para el Desarrollo	0,00	237.893,39	-490.275,87	573.898,04	1.330.121,19	-402.451,82	1.249.184,93
122800 3A00 485	Vicerrectorado de Internacionalización y Coop. para el Desarrollo	0,00	0,00	-2.023,17	2.023,17	0,00	-6.000,00	-6.000,00
122800 3A00 60	Vicerrectorado de Internacionalización y Coop. para el Desarrollo	0,00	2.587,21	-2.294,33	3.026,64	0,00	0,00	3.319,52
122801 2A00 2	Secretariado de Cooperación al Desarrollo	0,00	364,01	0,00	0,00	0,00	0,00	364,01
122810 3A00 2	Proyecto Programa de Cooperación Interuniversitaria	0,00	0,00	-7,12	7,12	0,00	0,00	0,00
122810 3A00 450	Proyecto Programa de Cooperación Interuniversitaria	0,00	7,12	0,00	0,00	0,00	0,00	7,12
122811 3A00 2	Proyecto Programa de Cooperación Interuniversitaria	0,00	1,30	-2,08	0,78	0,00	0,00	0,00
122811 3A00 450	Proyecto Programa de Cooperación Interuniversitaria	0,00	2,08	0,00	0,00	0,00	0,00	2,08
122813 3A00 2	Proyecto Programa de Cooperación Interuniversitaria	0,00	0,00	0,00	1.005,95	0,00	0,00	1.005,95
122814 3A00 2	Proyecto Programa de Cooperación Interuniversitaria	0,00	0,00	0,00	200,96	0,00	0,00	200,96
122814 3A00 482	Proyecto Programa de Cooperación Interuniversitaria	0,00	0,00	0,00	36,00	0,00	0,00	36,00
122816 3A00 2	Proyecto Programa de Cooperación Interuniversitaria	0,00	0,00	0,00	14.999,80	0,00	0,00	14.999,80
122819 1A20 2	Proyecto Programa de Cooperación Interuniversitaria	0,00	0,00	-47,75	1.205,81	0,00	0,00	1.158,06
122830 2A00 2	PCI AECI 2005 / Túnez Romerosa	0,00	0,00	0,00	0,03	0,00	0,00	0,03
122831 2A00 2	Proyecto Comenius	0,00	0,00	0,00	302,89	0,00	0,00	302,89
122840 2A00 2	Jsalinas AECI	0,00	0,00	-0,76	4.700,95	0,00	0,00	4.700,19
122841 2A00 2	Mmartine AECI	0,00	0,00	-283,96	283,96	0,00	0,00	0,00
122842 2A00 2	Atolon AECI Sudamericano	0,00	94,61	-3.390,94	7.309,95	0,00	0,00	4.013,62
122843 2A00 2	Jrdiaz AECI	0,00	0,00	-5.016,15	23.780,59	0,00	0,00	18.764,44
122844 2A00 2	Atolon AECI Mesoamericano	0,00	0,00	-2.611,29	8.622,41	0,00	0,00	6.011,12
122845 2A00 2	Atolon AECI Andino	0,00	0,00	-5.049,37	9.731,87	0,00	0,00	4.682,50
122846 2A00 2	Rjimenez AECI	0,00	0,00	-9.160,72	9.160,72	0,00	0,00	0,00
122847 2A00 2	Jgranero AECI	0,00	0,00	-7.486,71	7.486,71	0,00	0,00	0,00
122848 2A00 2	Maguerre AECI	0,00	0,00	-2.297,56	2.297,56	0,00	0,00	0,00
122849 2A00 2	Jsalinas AECI USFX	0,00	0,00	-0,32	609,06	0,00	0,00	608,74
122850 2A00 2	Coyonart AECI	0,00	0,00	-1.307,46	3.344,42	0,00	0,00	2.036,96
122851 2A00 2	Jrdiaz AECI UASD	0,00	0,00	-11.031,07	22.896,03	0,00	0,00	11.864,96
122855 2A00 2	Apulido AECI PCI-2006 Marruecos	0,00	0,00	-0,35	2.462,35	0,00	0,00	2.462,00
122857 2A00 2	Flortiz AECI PCI-2006 Marruecos	0,00	0,00	-119,13	169,18	0,00	0,00	50,05

Crédito	Descripción	Ampliaciones de crédito	Transferencias positivas	Transferencias negativas	Incorporaciones de crédito	Generación por ingresos	Bajas por Anulación	Total Modif.
122858 2A00 2	Mperez AECI PCI-2006 Marruecos	0,00	0,00	-602,45	1.895,87	0,00	0,00	1.293,42
122858 2A00 401	Mperez AECI PCI-2006 Marruecos	0,00	602,45	0,00	0,00	0,00	0,00	602,45
122859 2A00 2	Btorreci AECI PCI-2006 Marruecos	0,00	0,00	-1.049,25	4.720,57	0,00	0,00	3.671,32
122860 2A00 2	Mperez AECI PCI-2006 Marruecos	0,00	0,00	-58,93	58,93	0,00	0,00	0,00
122860 2A00 401	Mperez AECI PCI-2006 Marruecos	0,00	58,93	0,00	0,00	0,00	0,00	58,93
122861 2A00 2	Elamin AECI PCI-2006 Túnez	0,00	0,00	0,00	2.817,81	0,00	0,00	2.817,81
122862 2A00 2	Romerosa AECI PCI-2006 Túnez	0,00	0,00	-178,35	178,35	0,00	0,00	0,00
122864 2A00 2	Proyecto Cooperación Internacional A/7735/07	0,00	29.081,86	-829,00	0,00	0,00	0,00	28.252,86
122864 2A00 483	Proyecto Cooperación Internacional A/7735/07	0,00	90,13	0,00	0,00	0,00	0,00	90,13
122865 2A00 2	Proyecto Cooperación Internacional A/7733/07	0,00	32.533,76	-5.260,40	0,00	0,00	0,00	27.273,36
122865 2A00 483	Proyecto Cooperación Internacional A/7733/07	0,00	5.038,77	0,00	0,00	0,00	0,00	5.038,77
122866 2A00 2	Proyecto Cooperación Internacional A/010154/07	0,00	26.152,70	-8.398,34	0,00	0,00	0,00	17.754,36
122866 2A00 483	Proyecto Cooperación Internacional A/010154/07	0,00	8.398,34	0,00	0,00	0,00	0,00	8.398,34
122867 2A00 2	Proyecto Cooperación Internacional A/7449/07	0,00	25.206,89	0,00	0,00	0,00	0,00	25.206,89
122868 2A00 2	Proyecto Cooperación Internacional A/9527/07	0,00	26.152,70	0,00	0,00	0,00	0,00	26.152,70
122869 2A00 2	Proyecto Cooperación Internacional A/013128/07	0,00	23.383,00	0,00	0,00	0,00	0,00	23.383,00
122870 2A00 2	Proyecto Cooperación Internacional A/8673/07	0,00	32.610,80	-1.738,78	0,00	0,00	0,00	30.872,02
122870 2A00 483	Proyecto Cooperación Internacional A/8673/07	0,00	608,48	0,00	0,00	0,00	0,00	608,48
122871 2A00 2	Proyecto Cooperación Internacional A/8374/07	0,00	24.203,60	0,00	0,00	0,00	0,00	24.203,60
122872 2A00 2	Proyecto Cooperación Internacional A/8781/07	0,00	23.678,15	-405,89	0,00	0,00	0,00	23.272,26
122872 2A00 483	Proyecto Cooperación Internacional A/8781/07	0,00	405,89	0,00	0,00	0,00	0,00	405,89
122873 2A00 151	Proyecto Cooperación Internacional D/012354/07	0,00	3.675,00	0,00	0,00	0,00	0,00	3.675,00
122873 2A00 2	Proyecto Cooperación Internacional D/012354/07	0,00	57.800,00	-8.785,00	0,00	0,00	0,00	49.015,00
122874 2A00 2	Proyecto Cooperación Internacional D/9204/07	0,00	57.800,00	-1.062,19	0,00	0,00	0,00	56.737,81
122874 2A00 483	Proyecto Cooperación Internacional D/9204/07	0,00	326,56	0,00	0,00	0,00	0,00	326,56
122875 2A00 2	Proyecto Cooperación Internacional A/015860/07	0,00	12.000,00	-224,66	0,00	0,00	0,00	11.775,34
122876 2A00 2	Proyecto Cooperación Internacional A/011421/07	0,00	7.000,00	0,00	0,00	0,00	0,00	7.000,00
122877 2A00 2	Proyecto Cooperación Internacional A/014404/07	0,00	5.000,00	0,00	0,00	76,93	0,00	5.076,93
122878 2A00 2	Proyecto Cooperación Internacional A/8686/07	0,00	5.200,00	0,00	0,00	0,00	0,00	5.200,00
122879 2A00 2	Proyecto Cooperación Internacional A/9795/07	0,00	11.300,00	-10.455,00	0,00	0,00	0,00	845,00
122879 2A00 482	Proyecto Cooperación Internacional A/9795/07	0,00	10.455,00	-6.055,00	0,00	0,00	0,00	4.400,00
122879 2A00 64	Proyecto Cooperación Internacional A/9795/07	0,00	2.750,00	-2.750,00	0,00	0,00	0,00	0,00
122880 2A00 2	Proyecto Cooperación Internacional A/012842/07	0,00	2.468,95	-240,00	0,00	0,00	0,00	2.228,95
122881 2A00 2	Proyecto Cooperación Internacional A/9907/07	0,00	2.000,00	0,00	0,00	0,00	0,00	2.000,00
122882 2A00 2	Proyecto Cooperación Internacional A/7524/07	0,00	9.600,00	0,00	0,00	0,00	0,00	9.600,00
122883 2A00 2	Proyecto Cooperación Internacional A/8128/07	0,00	7.140,00	0,00	0,00	0,00	0,00	7.140,00
122884 2A00 2	Proyecto Cooperación Internacional A/9549/07	0,00	4.000,00	0,00	0,00	0,00	0,00	4.000,00
122900 1A20 2	Vicerrectorado de Planificación, Calidad y Relaciones con la Soc.	0,00	43.610,67	-57.440,09	0,00	18.000,00	0,00	4.170,58
122900 1A20 485	Vicerrectorado de Planificación, Calidad y Relaciones con la Soc.	0,00	37.000,00	0,00	0,00	0,00	0,00	37.000,00
122900 1A20 60	Vicerrectorado de Planificación, Calidad y Relaciones con la Soc.	0,00	1.390,90	0,00	0,00	0,00	0,00	1.390,90
122901 1A20 2	Oficina del Plan Estratégico	0,00	0,00	0,00	0,00	0,00	0,00	0,00
122902 1A20 13	Unidad de Calidad	0,00	150,00	0,00	0,00	0,00	0,00	150,00
122902 1A20 151	Unidad de Calidad	0,00	1.700,00	0,00	0,00	0,00	0,00	1.700,00
122902 1A20 16	Unidad de Calidad	0,00	1.790,00	0,00	0,00	0,00	0,00	1.790,00
122902 1A20 2	Unidad de Calidad	0,00	18.152,15	-58.392,28	10.878,04	36.000,00	0,00	6.637,91
122902 1A20 482	Unidad de Calidad	0,00	0,00	0,00	0,00	0,00	0,00	0,00
122902 1A20 60	Unidad de Calidad	0,00	0,00	-59,03	473,24	0,00	0,00	414,21

Crédito	Descripción	Ampliaciones de crédito	Transferencias positivas	Transferencias negativas	Incorporaciones de crédito	Generación por ingresos	Bajas por Anulación	Total Modif.
122903 1A20 2	Planes de Calidad	0,00	8.100,00	0,00	0,00	0,00	0,00	8.100,00
122904 1A20 2	Evaluación del Profesorado	0,00	4.463,18	-22.323,18	0,00	0,00	0,00	-17.860,00
122904 1A20 482	Evaluación del Profesorado	0,00	5.100,00	-243,96	0,00	0,00	0,00	4.856,04
133100 1A20 151	Fac. Ciencias Experimentales	0,00	2.925,00	0,00	0,00	0,00	0,00	2.925,00
133100 1A20 2	Fac. Ciencias Experimentales	8.734,22	35.093,29	-11.562,52	15.739,18	0,00	0,00	48.004,17
133100 1A20 480	Fac. Ciencias Experimentales	0,00	203,90	0,00	0,00	0,00	0,00	203,90
133100 1A20 60	Fac. Ciencias Experimentales	2.558,08	289,55	0,00	20.311,59	0,00	0,00	23.159,22
133200 1A20 2	Fac. CC. EE. y Empresariales	16.340,62	16.558,10	-31.184,65	0,00	0,00	0,00	1.714,07
133200 1A20 480	Fac. CC. EE. y Empresariales	0,00	500,00	0,00	0,00	0,00	0,00	500,00
133200 1A20 60	Fac. CC. EE. y Empresariales	503,20	838,59	0,00	3.396,92	0,00	0,00	4.738,71
133201 1A20 2	Experiencia Piloto Ldo. Investigación y Técnicas de Mercado	4.335,92	14.026,00	-584,02	11.624,59	0,00	0,00	29.402,49
133201 1A20 480	Experiencia Piloto Ldo. Investigación y Técnicas de Mercado	0,00	202,40	0,00	0,00	0,00	0,00	202,40
133201 1A20 60	Experiencia Piloto Ldo. Investigación y Técnicas de Mercado	0,00	371,20	0,00	0,00	0,00	0,00	371,20
133300 1A20 151	Fac. Humanidades y CC. EE.	0,00	11.480,00	0,00	0,00	0,00	0,00	11.480,00
133300 1A20 2	Fac. Humanidades y CC. EE.	29.885,11	109.624,09	-44.649,62	45.611,79	90,00	-3.615,77	136.945,60
133300 1A20 485	Fac. Humanidades y CC. EE.	0,00	300,51	0,00	0,00	0,00	0,00	300,51
133300 1A20 60	Fac. Humanidades y CC. EE.	7.278,82	5.456,83	0,00	18.736,72	0,00	0,00	31.472,37
133400 1A20 151	Escuela Politécnica Superior	0,00	650,00	-650,00	0,00	0,00	0,00	0,00
133400 1A20 2	Escuela Politécnica Superior	11.224,76	3.974,77	-24.068,66	0,00	0,00	0,00	-8.869,13
133400 1A20 60	Escuela Politécnica Superior	0,00	6.362,09	-233,71	0,00	0,00	0,00	6.128,38
133401 1A20 2	Escuela Politécnica Superior - Planes de Mejora	577,81	20.367,09	-7.027,06	1.619,38	0,00	0,00	15.537,22
133401 1A20 66	Escuela Politécnica Superior - Planes de Mejora	0,00	3.156,00	0,00	0,00	0,00	0,00	3.156,00
133402 1A20 151	Escuela Politécnica Superior - Experiencias Piloto	0,00	6.400,00	0,00	0,00	0,00	0,00	6.400,00
133402 1A20 2	Escuela Politécnica Superior - Experiencias Piloto	0,00	42.762,00	-15.755,73	29.130,18	0,00	0,00	56.136,45
133402 1A20 60	Escuela Politécnica Superior - Experiencias Piloto	0,00	2.904,73	0,00	0,00	0,00	0,00	2.904,73
133500 1A20 2	E. U. de Ciencias de la Salud	9.472,66	28.133,66	-52.820,74	20.283,91	0,00	0,00	5.069,49
133500 1A20 480	E. U. de Ciencias de la Salud	0,00	340,00	0,00	0,00	0,00	0,00	340,00
133500 1A20 60	E. U. de Ciencias de la Salud	0,00	1.600,80	0,00	0,00	0,00	0,00	1.600,80
133501 1A20 151	Experiencias Pilotos Diplomaturas de Enfermería y Fisioterapia	0,00	3.625,00	0,00	0,00	0,00	0,00	3.625,00
133501 1A20 2	Experiencias Pilotos Diplomaturas de Enfermería y Fisioterapia	0,00	54.575,00	-11.576,85	0,00	0,00	0,00	42.998,15
133501 1A20 60	Experiencias Pilotos Diplomaturas de Enfermería y Fisioterapia	0,00	91,85	0,00	0,00	0,00	0,00	91,85
133600 1A20 2	Fac. de Derecho	257,27	11.399,80	-7.952,09	160,22	0,00	0,00	3.865,20
133600 1A20 60	Fac. de Derecho	0,00	3.072,58	0,00	0,00	0,00	0,00	3.072,58
133601 1A20 151	Experiencia Piloto Licenciatura de Derecho	0,00	4.800,00	0,00	0,00	0,00	0,00	4.800,00
133601 1A20 2	Experiencia Piloto Licenciatura de Derecho	14.794,74	30.254,00	-18.766,38	27.160,88	0,00	0,00	53.443,24
133601 1A20 60	Experiencia Piloto Licenciatura de Derecho	0,00	3.058,32	0,00	0,00	0,00	0,00	3.058,32
135001 1A20 2	Master en Producción Vegetal en Cultivos protegidos	0,00	12.179,69	-2.423,59	0,00	0,00	0,00	9.756,10
135002 1A20 2	Posgrado en Ciencias Sociales Aplicadas	0,00	0,00	0,00	0,00	0,00	0,00	0,00
135005 1A20 2	Posgrado en Enfermería	0,00	0,00	-1.720,76	0,00	1.720,76	0,00	0,00
135007 1A20 2	Máster Of. en Análisis Funcional en contextos clínicos y de Salud	0,00	10.775,58	-3.723,88	0,00	0,00	0,00	7.051,70
135010 1A20 2	Máster Oficial en Técnicas Informáticas Avanzadas	0,00	18.440,63	-17.797,76	0,00	0,00	0,00	642,87
135011 1A20 2	Máster Oficial en Gestión y Economía de la Empresa	0,00	2.840,19	0,00	0,00	0,00	0,00	2.840,19
135012 1A20 2	Posgrado en control de residuos de plaguicidas y contaminantes	0,00	5.165,43	-1.017,60	0,00	0,00	0,00	4.147,83
135013 1A20 13	Posgrado en Estudios Migratorios	0,00	4.515,39	0,00	0,00	0,00	0,00	4.515,39
135013 1A20 16	Posgrado en Estudios Migratorios	0,00	2.240,50	-455,18	0,00	0,00	0,00	1.785,32
135013 1A20 2	Posgrado en Estudios Migratorios	0,00	40.614,36	-18.204,59	12.200,00	6.000,00	0,00	40.609,77
135013 1A20 441	Posgrado en Estudios Migratorios	0,00	8.000,00	0,00	0,00	0,00	0,00	8.000,00

Crédito	Descripción	Ampliaciones de crédito	Transferencias positivas	Transferencias negativas	Incorporaciones de crédito	Generación por ingresos	Bajas por Anulación	Total Modif.
135013 1A20 480	Posgrado en Estudios Migratorios	0,00	750,00	0,00	0,00	0,00	0,00	750,00
135014 1A20 2	Máster Oficial en Protección de los créditos internos y transf.	0,00	0,00	0,00	0,00	8.000,00	0,00	8.000,00
135017 1A20 2	Máster Oficial en Psicogerontología	0,00	2.000,00	0,00	0,00	0,00	0,00	2.000,00
136000 1A20 2	Presupuesto de Másteres Propios	0,00	0,00	0,00	0,00	0,00	-424.062,90	-424.062,90
136001 1A20 13	Master en Energía Solar	0,00	540,00	0,00	0,00	0,00	0,00	540,00
136001 1A20 151	Master en Energía Solar	0,00	16.380,00	0,00	0,00	0,00	0,00	16.380,00
136001 1A20 2	Master en Energía Solar	0,00	0,00	-16.990,50	57.889,38	0,00	-8.505,00	32.393,88
136001 1A20 60	Master en Energía Solar	0,00	21,00	0,00	0,00	0,00	0,00	21,00
136002 1A20 151	Master en Sexología	0,00	0,00	-2.805,00	2.805,00	0,00	0,00	0,00
136002 1A20 2	Master en Sexología	0,00	14.394,48	-3.093,22	6.703,73	0,00	0,00	18.004,99
136002 1A20 60	Master en Sexología	0,00	2.853,88	0,00	0,00	0,00	0,00	2.853,88
136003 1A20 151	Master en Evaluación	0,00	8.062,50	0,00	0,00	0,00	0,00	8.062,50
136003 1A20 2	Master en Evaluación	0,00	470,00	-10.162,50	21.909,96	4.850,00	-3.888,00	13.179,46
136004 1A20 151	Master en Gestión Bancaria por Competencias	0,00	24.628,05	0,00	0,00	0,00	0,00	24.628,05
136004 1A20 2	Master en Gestión Bancaria por Competencias	0,00	0,00	-25.402,56	104.633,03	0,00	-17.955,00	61.275,47
136004 1A20 480	Master en Gestión Bancaria por Competencias	0,00	399,80	0,00	0,00	0,00	0,00	399,80
136004 1A20 60	Master en Gestión Bancaria por Competencias	0,00	359,71	0,00	0,00	0,00	0,00	359,71
136005 1A20 151	Master en Dirección y Gestión de Recursos Humanos	0,00	18.037,00	0,00	0,00	0,00	0,00	18.037,00
136005 1A20 2	Master en Dirección y Gestión de Recursos Humanos	0,00	311,48	-19.612,56	81.483,66	900,00	-15.120,00	47.962,58
136005 1A20 482	Master en Dirección y Gestión de Recursos Humanos	0,00	0,00	-206,99	206,99	0,00	0,00	0,00
136005 1A20 60	Master en Dirección y Gestión de Recursos Humanos	0,00	20,50	0,00	0,00	0,00	0,00	20,50
136006 1A20 151	Máster en Asesoría y Gestión jurídica de empresas...	0,00	24.260,00	0,00	0,00	0,00	0,00	24.260,00
136006 1A20 2	Máster en Asesoría y Gestión jurídica de empresas...	0,00	0,00	-24.880,00	0,00	45.000,00	0,00	20.120,00
136007 1A20 2	Máster en Valoración de Empresas, Gestión y Análisis...	0,00	132,88	0,00	14.183,10	0,00	-2.363,85	11.952,13
136008 1A20 2	Máster en Dirección en Entidades e Inst. Deportivas	0,00	0,00	-14.792,39	18.645,24	0,00	0,00	3.852,85
136011 1A20 13	Máster en Psicología Clínica y de la Salud	0,00	1.000,00	0,00	0,00	0,00	0,00	1.000,00
136011 1A20 151	Máster en Psicología Clínica y de la Salud	0,00	25.130,00	0,00	0,00	0,00	0,00	25.130,00
136011 1A20 2	Máster en Psicología Clínica y de la Salud	0,00	0,00	-26.161,52	32.332,06	0,00	0,00	6.170,54
136012 1A20 151	Máster en Tratamiento del Trastorno Mental Grave	0,00	4.100,00	0,00	0,00	0,00	0,00	4.100,00
136012 1A20 2	Máster en Tratamiento del Trastorno Mental Grave	0,00	0,00	-4.100,00	24.908,82	4.200,00	0,00	25.008,82
143000 1A20 151	Cursos de verano	0,00	33.961,70	0,00	0,00	0,00	0,00	33.961,70
143000 1A20 2	Cursos de verano	0,00	184.959,83	-221.346,96	19.686,10	272.081,00	-3.690,00	251.689,97
143100 1A20 151	Cursos de Otoño	0,00	7.225,00	0,00	0,00	0,00	0,00	7.225,00
143100 1A20 2	Cursos de Otoño	0,00	12.539,89	-5.178,08	2.792,63	28.327,70	-432,00	38.050,14
144001 1A20 2	Enseñanzas Propias	0,00	34.009,30	-70.332,81	61.352,54	0,00	0,00	25.029,03
144002 1A20 2	Becas Cursos Formación Continua	0,00	44.442,42	-64.960,56	41.411,06	0,00	0,00	20.892,92
144002 1A20 480	Becas Cursos Formación Continua	0,00	49.182,50	0,00	0,00	0,00	0,00	49.182,50
144010 1A20 151	Ens. N. R. - Dirección y Gestión de empresas	0,00	18.400,00	0,00	0,00	0,00	0,00	18.400,00
144010 1A20 2	Ens. N. R. - Dirección y Gestión de empresas	0,00	3.277,29	-22.503,95	27.874,14	50.544,00	0,00	59.191,48
144030 1A20 151	Ens. N. R. - Especialización en cultivo sin suelo	0,00	5.872,00	0,00	0,00	0,00	0,00	5.872,00
144030 1A20 2	Ens. N. R. - Especialización en cultivo sin suelo	0,00	262,64	-7.757,94	497,20	0,00	0,00	-6.998,10
144030 1A20 60	Ens. N. R. - Especialización en cultivo sin suelo	0,00	845,64	-62,64	0,00	0,00	0,00	783,00
144038 1A20 2	Diseño Gráfico en tres dimensiones: aplicaciones a la ing. rural	0,00	0,00	0,00	429,72	0,00	0,00	429,72
144050 1A20 151	Ens. N. R. - Topografía por satélite GPS	0,00	3.200,00	0,00	0,00	0,00	0,00	3.200,00
144050 1A20 2	Ens. N. R. - Topografía por satélite GPS	0,00	500,00	-4.104,00	1.099,28	4.955,15	0,00	2.450,43
144053 1A20 151	Curso Control climático en invernaderos	0,00	2.126,50	0,00	0,00	0,00	0,00	2.126,50
144053 1A20 2	Curso Control climático en invernaderos	0,00	300,00	-2.997,27	873,27	0,00	0,00	-1.824,00

Crédito	Descripción	Ampliaciones de crédito	Transferencias positivas	Transferencias negativas	Incorporaciones de crédito	Generación por ingresos	Bajas por Anulación	Total Modif.
144056 1A20 13	Investigar mediante encuestas: Formación de encuestadores	0,00	70,00	0,00	0,00	0,00	0,00	70,00
144056 1A20 151	Investigar mediante encuestas: Formación de encuestadores	0,00	1.245,00	0,00	0,00	0,00	0,00	1.245,00
144056 1A20 2	Investigar mediante encuestas: Formación de encuestadores	0,00	0,00	-1.473,25	2.160,37	0,00	0,00	687,12
144057 1A20 2	Técnicas estadísticas aplicadas al análisis de datos y ...	0,00	0,00	0,00	680,70	0,00	0,00	680,70
144063 1A20 13	Ens. N. R. - Mayores en la Univ.	0,00	0,00	-943,50	943,50	0,00	0,00	0,00
144063 1A20 151	Ens. N. R. - Mayores en la Univ.	0,00	44.906,06	0,00	0,00	0,00	0,00	44.906,06
144063 1A20 2	Ens. N. R. - Mayores en la Univ.	0,00	66.305,00	-142.470,15	24.422,79	106.000,00	-159,00	54.098,64
144063 1A20 482	Ens. N. R. - Mayores en la Univ.	0,00	0,00	0,00	300,47	0,00	0,00	300,47
144077 1A20 2	Ens. N. R.- Curso Dirección Seguridad Privada	0,00	0,00	0,00	0,07	0,00	0,00	0,07
144078 1A20 2	Ens. N. R.- Orientación Prof. Trans. Vida	0,00	0,00	0,00	6,92	0,00	0,00	6,92
144079 1A20 2	Ens. N. R. - Los Estudios de la mujer, síntesis y perspectivas	0,00	0,00	0,00	399,48	0,00	0,00	399,48
144083 1A20 2	Ens. N. R.-Título Propio Superior Enfermería - 1º Curso	0,00	0,00	0,00	5.656,92	0,00	0,00	5.656,92
144112 1A20 13	Mayores en la Universidad: Extensión de Roquetas de Mar	0,00	1.022,00	0,00	0,00	0,00	0,00	1.022,00
144112 1A20 151	Mayores en la Universidad: Extensión de Roquetas de Mar	0,00	32.437,00	0,00	138,00	0,00	0,00	32.575,00
144112 1A20 2	Mayores en la Universidad: Extensión de Roquetas de Mar	0,00	44.000,00	-63.982,35	38.249,16	0,00	0,00	18.266,81
144112 1A20 480	Mayores en la Universidad: Extensión de Roquetas de Mar	0,00	1.023,04	0,00	0,00	0,00	0,00	1.023,04
144113 1A20 13	Mayores en la Universidad (Extensión Vera)	0,00	134,00	0,00	0,00	0,00	0,00	134,00
144113 1A20 151	Mayores en la Universidad (Extensión Vera)	0,00	9.715,00	-268,00	0,00	0,00	0,00	9.447,00
144113 1A20 2	Mayores en la Universidad (Extensión Vera)	0,00	17.068,00	-9.928,99	6.700,31	0,00	0,00	13.839,32
144115 1A20 2	Máster en Traumatología y Medicina Deportiva	0,00	0,00	0,00	0,61	0,00	0,00	0,61
144121 1A20 2	Especialista en Instalaciones Eléctricas de media tensión	0,00	0,00	0,00	184,41	0,00	0,00	184,41
144125 1A20 2	Grado Superior en Sexología	0,00	0,00	0,00	481,60	0,00	0,00	481,60
144127 1A20 2	Máster en Dirección y Gestión de los Recursos Humanos	0,00	0,00	0,00	494,90	0,00	0,00	494,90
144130 1A20 151	Título Propio Detective Privado	0,00	18.900,00	0,00	0,00	0,00	0,00	18.900,00
144130 1A20 2	Título Propio Detective Privado	0,00	0,00	-20.000,00	45.299,23	19.440,00	-720,00	44.019,23
144131 1A20 2	Latex: una herramienta para la edición de textos científicos	0,00	0,00	0,00	66,79	0,00	0,00	66,79
144141 1A20 151	Experto Asesoría y gestión jurídica en empresas de econ. social	0,00	0,00	-2.107,93	2.107,93	0,00	0,00	0,00
144141 1A20 2	Experto Asesoría y gestión jurídica en empresas de econ. social	0,00	0,00	-515,12	593,40	0,00	0,00	78,28
144143 1A20 151	Curso Especialista en Marketing	0,00	7.040,00	0,00	0,00	0,00	0,00	7.040,00
144143 1A20 2	Curso Especialista en Marketing	0,00	1.500,00	-8.109,20	1.307,67	0,00	0,00	-5.301,53
144144 1A20 151	Título Experto en mediación familiar y menores	0,00	11.320,00	0,00	0,00	0,00	0,00	11.320,00
144144 1A20 2	Título Experto en mediación familiar y menores	0,00	0,00	-15.781,64	38.211,76	0,00	0,00	22.430,12
144144 1A20 60	Título Experto en mediación familiar y menores	0,00	2.701,64	0,00	0,00	0,00	0,00	2.701,64
144146 1A20 2	Gerencia de Riesgos y Seguros	0,00	0,00	0,00	0,53	0,00	0,00	0,53
144148 1A20 2	Experto Universitario en Turismo activo	0,00	0,00	-3,77	3.000,00	0,00	0,00	2.996,23
144149 1A20 2	Curso de Nivelación Matemática	0,00	0,00	0,00	487,91	0,00	0,00	487,91
144150 1A20 2	Especialista en alimentación y salud	0,00	0,00	0,00	0,15	0,00	0,00	0,15
144151 1A20 2	Especialista en inst. eléctricas ...y climatización en la edific.	0,00	0,00	0,00	1.430,02	0,00	0,00	1.430,02
144152 1A20 2	Técnicas experienciales en Psicoterapia	0,00	0,00	0,00	71,68	0,00	0,00	71,68
144154 1A20 151	Detective privado (edición Madrid)	0,00	8.725,00	0,00	0,00	0,00	0,00	8.725,00
144154 1A20 2	Detective privado (edición Madrid)	0,00	0,00	-12.682,20	145.119,29	0,00	0,00	132.437,09
144157 1A20 2	Máster Internacional en cultivo sin suelo	0,00	0,00	0,00	18,30	0,00	0,00	18,30
144159 1A20 2	Animación deportiva para jóvenes voluntarios	0,00	0,00	0,00	366,06	0,00	0,00	366,06
144160 1A20 2	Interv. voluntaria en el ámbito de la discap. sensorial	0,00	0,00	0,00	293,43	0,00	0,00	293,43
144161 1A20 2	Interv. voluntaria en el ámbito de la discap. motora	0,00	0,00	0,00	366,06	0,00	0,00	366,06
144162 1A20 2	Experiencias de voluntariado desde la UAL	0,00	0,00	0,00	376,85	0,00	0,00	376,85
144163 1A20 2	Programación en Labview y diseño de aplicaciones...	0,00	0,00	0,00	1.425,96	0,00	0,00	1.425,96

Crédito	Descripción	Ampliaciones de crédito	Transferencias positivas	Transferencias negativas	Incorporaciones de crédito	Generación por ingresos	Bajas por Anulación	Total Modif.
144164 1A20 2	Programación avanzada en Labview y diseño...	0,00	0,00	0,00	387,43	0,00	0,00	387,43
144165 1A20 151	Seguros: un enfoque técnico, financiero y comercial	0,00	2.470,50	0,00	0,00	0,00	0,00	2.470,50
144165 1A20 2	Seguros: un enfoque técnico, financiero y comercial	0,00	1.648,00	-3.144,80	7,32	0,00	0,00	-1.489,48
144166 1A20 2	EE.PP., Investigación escolar: estrategias para...	0,00	0,00	0,00	7,90	0,00	0,00	7,90
144169 1A20 2	Ingeniería de los requisitos como vía de mejora...	0,00	0,00	-1.800,00	1.800,15	0,00	0,00	0,15
144170 1A20 2	Profundización en lengua de signos española	0,00	0,00	0,00	101,91	0,00	0,00	101,91
144171 1A20 2	Aplicaciones informáticas de gestión empresarial	0,00	0,00	0,00	63,04	0,00	0,00	63,04
144173 1A20 2	Master en Gestión Bancaria por Competencias	0,00	0,00	0,00	15,98	0,00	0,00	15,98
144177 1A20 151	Curso de Formación de representantes estudiantiles	0,00	1.890,00	0,00	0,00	0,00	0,00	1.890,00
144177 1A20 2	Curso de Formación de representantes estudiantiles	0,00	4.401,20	-2.635,86	33,73	0,00	0,00	1.799,07
144178 1A20 2	Estrategias de resolución de conflictos y ...	0,00	0,00	0,00	985,88	0,00	0,00	985,88
144179 1A20 2	La interculturalidad en los centros educativos	0,00	0,00	0,00	688,90	0,00	0,00	688,90
144181 1A20 2	Principios psicopedagógicos para el profesorado de Secundaria	0,00	0,00	0,00	948,04	0,00	0,00	948,04
144182 1A20 2	Tecnologías de la Inform. y la Com. Aplicadas a la Educación	0,00	0,00	0,00	824,72	0,00	0,00	824,72
144183 1A20 2	Ciencias de la Salud y Bioestadística	0,00	162,00	-88,71	7,71	0,00	-81,00	0,00
144184 1A20 13	Seguridad informática para Windows y Linux	0,00	30,00	0,00	0,00	0,00	0,00	30,00
144184 1A20 151	Seguridad informática para Windows y Linux	0,00	6.975,00	0,00	0,00	0,00	0,00	6.975,00
144184 1A20 2	Seguridad informática para Windows y Linux	0,00	0,00	-8.861,26	516,73	0,00	0,00	-8.344,53
144185 1A20 151	Drogas y Adicciones en la sociedad actual	0,00	3.050,00	0,00	0,00	0,00	0,00	3.050,00
144185 1A20 2	Drogas y Adicciones en la sociedad actual	0,00	5.990,00	-3.374,40	503,59	0,00	0,00	3.119,19
144186 1A20 2	Principios y Técnicas de rehabilitación neuropsicológica	0,00	0,00	0,00	20,39	0,00	0,00	20,39
144187 1A20 2	Estado Constitucional e Islam	0,00	0,00	0,00	292,67	0,00	0,00	292,67
144188 1A20 151	Pobreza, desarrollo y cooperación	0,00	4.900,00	0,00	0,00	0,00	0,00	4.900,00
144188 1A20 2	Pobreza, desarrollo y cooperación	0,00	600,00	-5.205,75	1.602,40	7.500,00	0,00	4.496,65
144189 1A20 2	Especialista en horticultura protegida	0,00	0,00	0,00	13.656,45	0,00	0,00	13.656,45
144190 1A20 2	Desarrollo de aplicaciones web para bases de datos	0,00	0,00	0,00	116,76	0,00	0,00	116,76
144191 1A20 2	El agua y el medio ambiente: problemas y soluciones	0,00	0,00	0,00	1.564,71	0,00	0,00	1.564,71
144192 1A20 2	Especialista en alimentación y salud	0,00	0,00	0,00	297,12	0,00	0,00	297,12
144193 1A20 151	Diseño y construcción de almacenes de datos	0,00	2.170,50	0,00	0,00	0,00	0,00	2.170,50
144193 1A20 2	Diseño y construcción de almacenes de datos	0,00	0,00	-2.425,00	59,67	135,00	0,00	-2.230,33
144194 1A20 151	EE.PP. Columna vertebral, ejercicio físico y deporte	0,00	1.720,00	0,00	0,00	0,00	0,00	1.720,00
144194 1A20 2	EE.PP. Columna vertebral, ejercicio físico y deporte	0,00	0,00	-1.865,60	4.539,10	0,00	0,00	2.673,50
144195 1A20 2	EE.PP. "Cómo ser empresario. Aprender a emprender"	0,00	0,00	-1.866,00	7.627,60	0,00	0,00	5.761,60
144195 1A20 485	EE.PP. "Cómo ser empresario. Aprender a emprender"	0,00	1.866,00	0,00	0,00	0,00	0,00	1.866,00
144196 1A20 2	Curso Iniciación al diseño y programación videojuegos 3D	0,00	0,00	0,00	235,22	0,00	0,00	235,22
144197 1A20 2	EE.PP. Formación en interculturalidad	0,00	324,00	-4.234,84	3.910,84	0,00	0,00	0,00
144198 1A20 2	EE.PP. Curso de alimentación para los jóvenes y adolescentes	0,00	0,00	0,00	0,00	0,00	0,00	0,00
144199 1A20 151	Curso Devaju X	0,00	420,00	0,00	0,00	0,00	0,00	420,00
144199 1A20 2	Curso Devaju X	0,00	189,00	-629,30	2.268,00	0,00	0,00	1.827,70
144200 1A20 151	EE.PP. Desarrollo de aplicaciones PHP para bases de datos	0,00	2.508,80	0,00	0,00	0,00	0,00	2.508,80
144200 1A20 2	EE.PP. Desarrollo de aplicaciones PHP para bases de datos	0,00	0,00	-2.556,90	48,10	3.105,00	0,00	596,20
144201 1A20 151	Especialista en desarrollo local	0,00	3.150,00	0,00	0,00	0,00	0,00	3.150,00
144201 1A20 2	Especialista en desarrollo local	0,00	600,00	-4.427,21	7.088,62	6.588,00	0,00	9.849,41
144205 1A20 2	Curso de Nivelación de Química	0,00	0,00	0,00	0,00	0,00	0,00	0,00
144208 1A20 2	Curso de Nivelación de Física	0,00	0,00	0,00	0,00	0,00	0,00	0,00
144209 1A20 2	Curso de Nivelación de Biología	0,00	0,00	0,00	0,00	0,00	0,00	0,00
144210 1A20 2	Master en Valoración de empresas, gestión y ...: VEGAV	0,00	0,00	-3.321,88	3.860,28	20.655,00	0,00	21.193,40

Crédito	Descripción	Ampliaciones de crédito	Transferencias positivas	Transferencias negativas	Incorporaciones de crédito	Generación por ingresos	Bajas por Anulación	Total Modif.
144211 1A20 2	Experto en Gestión comercial de empresas de la piedra	0,00	0,00	-33,60	3.176,46	61,50	0,00	3.204,36
144212 1A20 2	Experto en Administración y Seguridad de Sistemas Informáticos	0,00	0,00	-718,45	813,50	0,00	0,00	95,05
144213 1A20 2	Especialista en Administración de Sistemas Operativos	0,00	0,00	0,00	461,41	0,00	0,00	461,41
144214 1A20 2	Especialista en Seguridad de Sistemas Informáticos	0,00	0,00	0,00	1.237,34	0,00	0,00	1.237,34
144215 1A20 2	Curso de Introducción a la Terapia Gestalt	0,00	0,00	0,00	86,00	0,00	0,00	86,00
144216 1A20 151	Puesta en marcha de Centros de venta de productos fitosanitarios	0,00	2.280,00	-139,68	139,68	0,00	0,00	2.280,00
144216 1A20 2	Puesta en marcha de Centros de venta de productos fitosanitarios	0,00	171,00	-3.121,62	208,62	0,00	0,00	-2.742,00
144218 1A20 2	Nuevas Tecnologías de la Inf. y la Comunic. en las PYMES	0,00	0,00	0,00	679,77	0,00	0,00	679,77
144219 1A20 2	Inglés Empresarial	0,00	0,00	0,00	7,27	0,00	0,00	7,27
144220 1A20 2	Curso Tecnologías de programación web	0,00	0,00	0,00	186,63	0,00	0,00	186,63
144221 1A20 13	Curso Diseño de materiales didácticos para entornos virtuales	0,00	631,50	0,00	0,00	0,00	0,00	631,50
144221 1A20 2	Curso Diseño de materiales didácticos para entornos virtuales	0,00	0,00	-1.672,50	2.224,21	0,00	0,00	551,71
144221 1A20 485	Curso Diseño de materiales didácticos para entornos virtuales	0,00	707,50	0,00	0,00	0,00	0,00	707,50
144222 1A20 2	Curso Inglés aplicado a las actividades administrativas	0,00	0,00	-888,75	4.083,88	2.112,00	-2.106,00	3.201,13
144222 1A20 485	Curso Inglés aplicado a las actividades administrativas	0,00	601,35	0,00	0,00	0,00	0,00	601,35
144223 1A20 2	Curso Inglés Avanzado	0,00	0,00	0,00	325,56	0,00	0,00	325,56
144224 1A20 2	Curso Interculturalidad y Educación, modelo almeriense	0,00	0,00	0,00	307,00	0,00	0,00	307,00
144225 1A20 151	Curso Normas Internacionales de Información Financiera	0,00	1.095,00	0,00	0,00	0,00	0,00	1.095,00
144225 1A20 2	Curso Normas Internacionales de Información Financiera	0,00	162,00	-1.270,20	1.638,73	0,00	0,00	530,53
144226 1A20 2	Curso Prevención de riesgos laborales	0,00	819,00	-1.506,25	2.203,10	1.539,00	-1.449,00	1.605,85
144226 1A20 485	Curso Prevención de riesgos laborales	0,00	1.366,25	-168,75	0,00	0,00	0,00	1.197,50
144227 1A20 2	Curso: Alemán el el sector sanitario y agroalimentario	0,00	0,00	0,00	260,90	0,00	0,00	260,90
144228 1A20 485	Nuevas tecnologías aplicadas a la educación	0,00	0,00	0,00	1,80	0,00	0,00	1,80
144229 1A20 13	Habilidades informáticas a nivel de usuario	0,00	243,75	0,00	0,00	0,00	0,00	243,75
144229 1A20 2	Habilidades informáticas a nivel de usuario	0,00	0,00	-1.365,35	1.642,50	0,00	0,00	277,15
144229 1A20 485	Habilidades informáticas a nivel de usuario	0,00	421,50	0,00	0,00	0,00	0,00	421,50
144230 1A20 2	Curso Interculturalidad para Cuerpos de Seguridad	0,00	0,00	-1.597,18	1.612,45	0,00	0,00	15,27
144231 1A20 2	El informe de auditoría de cuentas: análisis e interpretación	0,00	0,00	0,00	82,80	0,00	0,00	82,80
144232 1A20 2	Topografía por satélite GPS	0,00	0,00	0,00	129,26	0,00	0,00	129,26
144233 1A20 2	Árabe magrebí clásico	0,00	0,00	0,00	361,41	0,00	0,00	361,41
144234 1A20 2	Curso de formación en interculturalidad para personal sanitario	0,00	0,00	-3.063,90	3.063,90	0,00	0,00	0,00
144235 1A20 151	Especialista en gestión empresarial	0,00	2.100,00	0,00	0,00	0,00	0,00	2.100,00
144235 1A20 2	Especialista en gestión empresarial	0,00	0,00	-2.100,00	5.832,97	0,00	0,00	3.732,97
144235 1A20 60	Especialista en gestión empresarial	0,00	0,00	0,00	49,00	0,00	0,00	49,00
144236 1A20 151	Curso de formación de cibervoluntarios	0,00	870,00	0,00	0,00	0,00	0,00	870,00
144236 1A20 2	Curso de formación de cibervoluntarios	0,00	2.500,00	-1.021,20	915,00	0,00	0,00	2.393,80
144239 1A20 2	Experto en gestión de la calidad en el turismo de negocios	0,00	0,00	0,00	2.290,50	0,00	0,00	2.290,50
144240 1A20 151	Experto en ordenación y gestión integrada de espacios litorales	0,00	8.890,00	0,00	0,00	0,00	0,00	8.890,00
144240 1A20 2	Experto en ordenación y gestión integrada de espacios litorales	0,00	3.990,85	-10.308,11	19.227,54	0,00	0,00	12.910,28
144240 1A20 60	Experto en ordenación y gestión integrada de espacios litorales	0,00	1.250,11	0,00	0,00	0,00	0,00	1.250,11
144241 1A20 151	Curso Entrenador personal orientado a la salud	0,00	2.190,00	0,00	0,00	0,00	0,00	2.190,00
144241 1A20 2	Curso Entrenador personal orientado a la salud	0,00	0,00	-3.575,70	2.338,52	0,00	0,00	-1.237,18
144241 1A20 60	Curso Entrenador personal orientado a la salud	0,00	406,00	0,00	0,00	0,00	0,00	406,00
144242 1A20 151	Curso Redes inalámbricas	0,00	7.410,00	0,00	0,00	0,00	0,00	7.410,00
144242 1A20 2	Curso Redes inalámbricas	0,00	0,00	-8.504,60	182,71	1.053,00	0,00	-7.268,89
144243 1A20 151	EE.PP. Atención inicial y manejo del paciente...	0,00	130,00	0,00	0,00	0,00	0,00	130,00
144243 1A20 2	EE.PP. Atención inicial y manejo del paciente...	0,00	0,00	-314,80	0,00	948,00	0,00	633,20

Crédito	Descripción	Ampliaciones de crédito	Transferencias positivas	Transferencias negativas	Incorporaciones de crédito	Generación por ingresos	Bajas por Anulación	Total Modif.
144244 1A20 2	EE.PP. Módulo de Inglés comercial	0,00	0,00	0,00	287,25	0,00	0,00	287,25
144245 1A20 2	EE.PP. Módulo de habilidades directivas	0,00	0,00	-89,60	319,99	0,00	0,00	230,39
144246 1A20 2	EE.PP. Formación en competencias: Informática	0,00	0,00	0,00	379,66	0,00	0,00	379,66
144247 1A20 2	EE.PP. Módulo de creación de empresas	0,00	0,00	0,00	73,26	0,00	0,00	73,26
144248 1A20 2	EE.PP. Tasación de pérdidas causadas por plagas,...	0,00	0,00	0,00	565,84	0,00	0,00	565,84
144249 1A20 151	EE.PP. Aplicador y manipulador de p. fitosanitarios: niv. cualif.	0,00	800,00	0,00	0,00	0,00	0,00	800,00
144249 1A20 2	EE.PP. Aplicador y manipulador de p. fitosanitarios: niv. cualif.	0,00	198,00	-894,02	0,00	198,00	0,00	-498,02
144251 1A20 151	Curso de programación de videojuegos con blender y 3D Studio Max	0,00	320,00	0,00	0,00	0,00	0,00	320,00
144251 1A20 2	Curso de programación de videojuegos con blender y 3D Studio Max	0,00	0,00	-877,60	3.074,00	0,00	0,00	2.196,40
144252 1A20 2	3D Sudío Max 9: Fundamentos de modelado y animación tridim.	0,00	0,00	0,00	14,30	0,00	0,00	14,30
144253 1A20 2	Curso El cultivo del melón en sistemas protegidos	0,00	0,00	0,00	48,45	0,00	0,00	48,45
144254 1A20 2	Curso Ciencia y Sociedad. Una mirada desde las mujeres	0,00	100,00	-3.600,00	6.087,56	0,00	0,00	2.587,56
144255 1A20 151	Curso de técnicas de relajación: yoga y técnicas perceptivas	0,00	1.200,00	0,00	0,00	0,00	0,00	1.200,00
144255 1A20 2	Curso de técnicas de relajación: yoga y técnicas perceptivas	0,00	108,00	-1.797,60	1.728,00	2.709,00	0,00	2.747,40
144256 1A20 2	I Congreso internacional de violencia escolar; bullying	0,00	3.000,00	0,00	0,00	0,00	0,00	3.000,00
144257 1A20 2	Curso de Access avanzado	0,00	100,00	0,00	0,00	0,00	-405,00	-305,00
144258 1A20 151	Curso introducción a Access	0,00	742,00	0,00	0,00	0,00	0,00	742,00
144258 1A20 2	Curso introducción a Access	0,00	100,00	-897,66	0,00	0,00	0,00	-797,66
144259 1A20 151	Curso Power Point	0,00	930,00	0,00	0,00	0,00	0,00	930,00
144259 1A20 2	Curso Power Point	0,00	262,00	-1.525,10	1.539,00	0,00	-162,00	113,90
144260 1A20 151	Curso Excel avanzado	0,00	1.245,00	0,00	0,00	0,00	0,00	1.245,00
144260 1A20 2	Curso Excel avanzado	0,00	667,00	-1.639,10	2.106,00	1.701,00	0,00	2.834,90
144261 1A20 151	Curso iniciación a Excel	0,00	854,00	0,00	0,00	0,00	0,00	854,00
144261 1A20 2	Curso iniciación a Excel	0,00	181,00	-1.471,10	2.106,00	2.268,00	0,00	3.083,90
144262 1A20 151	Curso Word avanzado	0,00	1.879,00	0,00	0,00	0,00	0,00	1.879,00
144262 1A20 2	Curso Word avanzado	0,00	262,00	-2.662,50	2.398,50	2.511,00	0,00	2.509,00
144263 1A20 151	Curso iniciación a Word	0,00	2.530,00	-730,00	0,00	0,00	0,00	1.800,00
144263 1A20 2	Curso iniciación a Word	0,00	1.559,00	-2.883,90	1.053,00	2.025,00	-81,00	1.672,10
144264 1A20 2	Experto en Dirección y Gestión de Empresas Agrarias	0,00	0,00	0,00	0,00	0,00	0,00	0,00
144265 1A20 151	Curso "La reforma contable y el nuevo P.G.C."	0,00	13.980,00	0,00	0,00	0,00	0,00	13.980,00
144265 1A20 2	Curso "La reforma contable y el nuevo P.G.C."	0,00	0,00	-16.624,50	18.522,13	225,00	-450,00	1.672,63
144266 1A20 151	Experto en Alimentación y Salud Medioambiental	0,00	8.882,30	0,00	0,00	0,00	0,00	8.882,30
144266 1A20 2	Experto en Alimentación y Salud Medioambiental	0,00	0,00	-9.377,30	8.910,00	1.979,30	0,00	1.512,00
144267 1A20 151	Especialista en Gestión Informatizada	0,00	1.056,00	0,00	0,00	0,00	0,00	1.056,00
144267 1A20 2	Especialista en Gestión Informatizada	0,00	600,00	-1.220,80	1.857,22	0,00	0,00	1.236,42
144268 1A20 151	Experto en Gestión Inmobiliaria	0,00	15.520,00	0,00	0,00	0,00	0,00	15.520,00
144268 1A20 2	Experto en Gestión Inmobiliaria	0,00	1.890,00	-17.510,80	30.881,83	0,00	0,00	15.261,03
144269 1A20 151	Experto en Protocolo y Comunicación	0,00	5.020,00	0,00	0,00	0,00	0,00	5.020,00
144269 1A20 2	Experto en Protocolo y Comunicación	0,00	1.800,00	-6.920,00	26.428,40	0,00	0,00	21.308,40
144273 1A20 2	Curso Praxis jurídica en empresas de economía social	0,00	0,00	0,00	1.080,00	0,00	-1.080,00	0,00
144274 1A20 151	Curso Analista de sistemas informáticos	0,00	2.824,00	0,00	0,00	0,00	0,00	2.824,00
144274 1A20 2	Curso Analista de sistemas informáticos	0,00	0,00	-3.269,45	2.427,05	0,00	0,00	-842,40
144275 1A20 151	Especialista en redes y seguridad informática	0,00	2.404,00	0,00	0,00	0,00	0,00	2.404,00
144275 1A20 2	Especialista en redes y seguridad informática	0,00	0,00	-2.779,60	0,00	180,00	0,00	-2.599,60
144277 1A20 2	Curso valoración de estructuras y cubiertas de invernaderos	0,00	0,00	-300,30	494,00	0,00	0,00	193,70
144278 1A20 151	Curso tasación de pérdidas causadas por plagas,...	0,00	1.710,00	0,00	0,00	0,00	0,00	1.710,00
144278 1A20 2	Curso tasación de pérdidas causadas por plagas,...	0,00	0,00	-2.019,40	4.287,51	0,00	0,00	2.268,11

Crédito	Descripción	Ampliaciones de crédito	Transferencias positivas	Transferencias negativas	Incorporaciones de crédito	Generación por ingresos	Bajas por Anulación	Total Modif.
144279 1A20 151	Curso Animación al deporte y al ocio para jóvenes voluntarios	0,00	1.150,00	0,00	0,00	0,00	0,00	1.150,00
144279 1A20 2	Curso Animación al deporte y al ocio para jóvenes voluntarios	0,00	0,00	-1.290,00	2.500,00	0,00	0,00	1.210,00
144280 1A20 151	Curso Voluntariado en el ámbito de la discapacidad sensorial	0,00	800,00	0,00	0,00	0,00	0,00	800,00
144280 1A20 2	Curso Voluntariado en el ámbito de la discapacidad sensorial	0,00	0,00	-951,20	2.500,03	0,00	0,00	1.548,83
144281 1A20 151	Curso Voluntariado en el ámbito de la discapacidad motora	0,00	300,00	0,00	0,00	0,00	0,00	300,00
144281 1A20 2	Curso Voluntariado en el ámbito de la discapacidad motora	0,00	0,00	-417,60	2.500,00	0,00	0,00	2.082,40
144282 1A20 2	Curso el papel de los medios de comunicación en la transición	0,00	27,00	-90,90	452,34	0,00	0,00	388,44
144283 1A20 151	Experto Universitario en intervención con menores infractores	0,00	25.803,00	0,00	0,00	0,00	0,00	25.803,00
144283 1A20 2	Experto Universitario en intervención con menores infractores	0,00	1.200,00	-27.726,86	36.300,00	52.262,63	0,00	62.035,77
144283 1A20 60	Experto Universitario en intervención con menores infractores	0,00	723,86	0,00	0,00	0,00	0,00	723,86
144284 1A20 151	Curso Análisis estadístico de datos:...	0,00	3.360,00	0,00	0,00	0,00	0,00	3.360,00
144284 1A20 2	Curso Análisis estadístico de datos:...	0,00	762,00	-3.785,00	0,00	0,00	-162,00	-3.185,00
144285 1A20 2	Curso Guadalínex, habilidades básicas	0,00	0,00	0,00	162,00	0,00	-162,00	0,00
144286 1A20 2	Curso Admón de distribuciones GNU/LINUX: Guadalínex	0,00	0,00	-747,50	0,00	0,00	0,00	-747,50
144286 1A20 485	Curso Admón de distribuciones GNU/LINUX: Guadalínex	0,00	525,30	0,00	0,00	0,00	0,00	525,30
144287 1A20 2	Curso Principios psicopedagógicos para el profesorado	0,00	0,00	0,00	1.170,00	0,00	-1.170,00	0,00
144288 1A20 2	Curso Estrategias de resolución de conflictos y ...	0,00	0,00	0,00	702,00	0,00	-468,00	234,00
144289 1A20 2	Curso Interculturalidad y educación: modelo almeriense	0,00	0,00	0,00	450,00	0,00	-450,00	0,00
144290 1A20 151	Curso Educación de salud sexual en jóvenes	0,00	1.320,00	0,00	0,00	0,00	0,00	1.320,00
144290 1A20 2	Curso Educación de salud sexual en jóvenes	0,00	0,00	-1.744,20	0,00	0,00	0,00	-1.744,20
144291 1A20 2	II Jornadas Nacionales de atención integral al mayor con demencia	0,00	3.000,00	0,00	0,00	0,00	0,00	3.000,00
144292 1A20 151	Curso Analista de seguridad informática: edición virtual	0,00	5.325,00	0,00	0,00	0,00	0,00	5.325,00
144292 1A20 2	Curso Analista de seguridad informática: edición virtual	0,00	0,00	-6.098,72	0,00	234,00	0,00	-5.864,72
144292 1A20 60	Curso Analista de seguridad informática: edición virtual	0,00	170,52	0,00	0,00	0,00	0,00	170,52
144293 1A20 151	Curso Detective Privado: Granada	0,00	3.875,00	0,00	0,00	0,00	0,00	3.875,00
144293 1A20 2	Curso Detective Privado: Granada	0,00	0,00	-6.875,00	0,00	33.750,00	-1.350,00	25.525,00
144295 1A20 151	Curso Conducción con seguridad en condiciones de emergencia	0,00	1.410,00	0,00	0,00	0,00	0,00	1.410,00
144295 1A20 2	Curso Conducción con seguridad en condiciones de emergencia	0,00	300,00	-1.750,60	0,00	0,00	0,00	-1.450,60
144296 1A20 151	Curso de primeros auxilios	0,00	240,00	0,00	0,00	0,00	0,00	240,00
144296 1A20 2	Curso de primeros auxilios	0,00	2.083,53	-506,40	0,00	810,00	0,00	2.387,13
144297 1A20 151	Curso Trabajo en equipo	0,00	1.000,00	0,00	0,00	0,00	0,00	1.000,00
144297 1A20 2	Curso Trabajo en equipo	0,00	0,00	-1.185,60	0,00	0,00	0,00	-1.185,60
144298 1A20 2	Curso Introducción al video digital	0,00	8.918,28	-72,80	0,00	0,00	0,00	8.845,48
144299 1A20 151	Curso Especialista en asesoramiento financiero	0,00	4.730,00	0,00	0,00	0,00	0,00	4.730,00
144299 1A20 2	Curso Especialista en asesoramiento financiero	0,00	1.350,00	-5.684,30	0,00	21.420,00	-495,00	16.590,70
144300 1A20 2	Curso Sistemas complejos: conceptos generales y aplicaciones	0,00	162,00	-88,65	0,00	0,00	0,00	73,35
144301 1A20 151	Curso Universidad y objetivos de desarrollo del milenio	0,00	850,00	0,00	0,00	0,00	0,00	850,00
144301 1A20 2	Curso Universidad y objetivos de desarrollo del milenio	0,00	2.500,00	-1.001,20	0,00	0,00	0,00	1.498,80
144302 1A20 151	Curso Mujeres y Literatura	0,00	2.340,00	0,00	0,00	0,00	0,00	2.340,00
144302 1A20 2	Curso Mujeres y Literatura	0,00	2.262,00	-2.896,80	0,00	1.860,00	0,00	1.225,20
144303 1A20 13	Curso Hablar en público	0,00	360,00	0,00	0,00	0,00	0,00	360,00
144303 1A20 151	Curso Hablar en público	0,00	1.785,00	0,00	0,00	0,00	0,00	1.785,00
144303 1A20 2	Curso Hablar en público	0,00	8.706,47	-2.262,60	0,00	0,00	0,00	6.443,87
144304 1A20 151	Curso Control de gestión	0,00	4.280,00	0,00	0,00	0,00	0,00	4.280,00
144304 1A20 2	Curso Control de gestión	0,00	0,00	-4.674,55	0,00	1.258,20	0,00	-3.416,35
144305 1A20 151	Curso Formación de la competencia lecto-literaria	0,00	434,00	0,00	0,00	0,00	0,00	434,00
144305 1A20 2	Curso Formación de la competencia lecto-literaria	0,00	900,00	-777,40	0,00	81,00	0,00	203,60

Crédito	Descripción	Ampliaciones de crédito	Transferencias positivas	Transferencias negativas	Incorporaciones de crédito	Generación por ingresos	Bajas por Anulación	Total Modif.
144306 1A20 151	Curso Técnico en evaluación y tratamiento integral del deportista	0,00	2.200,00	0,00	0,00	0,00	0,00	2.200,00
144306 1A20 2	Curso Técnico en evaluación y tratamiento integral del deportista	0,00	0,00	-3.022,40	0,00	0,00	-135,00	-3.157,40
144306 1A20 60	Curso Técnico en evaluación y tratamiento integral del deportista	0,00	450,00	0,00	0,00	0,00	0,00	450,00
144307 1A20 2	Curso de alemán y gestión empresarial	0,00	0,00	0,00	0,00	0,00	-171,00	-171,00
144310 1A20 151	Curso Aplicaciones clínicas de la hipnosis	0,00	1.200,00	0,00	0,00	0,00	0,00	1.200,00
144310 1A20 2	Curso Aplicaciones clínicas de la hipnosis	0,00	0,00	-1.593,90	0,00	0,00	-9,00	-1.602,90
144311 1A20 151	Curso Técnicas de contención muscular y vendaje...	0,00	2.660,00	0,00	0,00	0,00	0,00	2.660,00
144311 1A20 2	Curso Técnicas de contención muscular y vendaje...	0,00	171,00	-3.233,40	0,00	6.156,00	-342,00	2.751,60
144312 1A20 13	Talleres Neuropsicología cognitiva clínica	0,00	389,50	0,00	0,00	0,00	0,00	389,50
144312 1A20 151	Talleres Neuropsicología cognitiva clínica	0,00	705,50	0,00	0,00	0,00	0,00	705,50
144312 1A20 2	Talleres Neuropsicología cognitiva clínica	0,00	0,00	-1.434,20	0,00	990,00	0,00	-444,20
144314 1A20 2	Máster en comunicación social	0,00	0,00	0,00	0,00	24.300,00	0,00	24.300,00
144315 1A20 2	Máster en Asesoría y gestión jurídica en empresas...	0,00	0,00	0,00	0,00	0,01	0,00	0,01
144316 1A20 151	Máster en Intervención en trastornos psicológicos en infancia...	0,00	420,00	0,00	0,00	0,00	0,00	420,00
144316 1A20 2	Máster en Intervención en trastornos psicológicos en infancia...	0,00	0,00	-420,00	0,00	43.200,00	0,00	42.780,00
144317 1A20 2	Máster en Tratamiento del trastorno mental grave	0,00	0,00	0,00	0,00	13.500,00	0,00	13.500,00
144318 1A20 2	Máster en Bioingeniería	0,00	1.000,00	-7.000,00	0,00	6.000,00	0,00	0,00
144318 1A20 470	Máster en Bioingeniería	0,00	6.000,00	0,00	0,00	0,00	0,00	6.000,00
144320 1A20 13	Máster en Energía Solar	0,00	900,00	0,00	0,00	0,00	0,00	900,00
144320 1A20 151	Máster en Energía Solar	0,00	5.340,00	0,00	0,00	0,00	0,00	5.340,00
144320 1A20 2	Máster en Energía Solar	0,00	8.000,00	-6.240,00	0,00	34.200,00	0,00	35.960,00
144321 1A20 151	Máster en Demencias y enfermedad de Alzheimer	0,00	1.106,00	0,00	0,00	0,00	0,00	1.106,00
144321 1A20 2	Máster en Demencias y enfermedad de Alzheimer	0,00	0,00	-1.106,00	0,00	28.100,00	0,00	26.994,00
144322 1A20 151	Máster en Psicología clínica y de la salud	0,00	1.850,00	0,00	0,00	0,00	0,00	1.850,00
144322 1A20 2	Máster en Psicología clínica y de la salud	0,00	0,00	-1.850,00	0,00	18.270,00	0,00	16.420,00
144323 1A20 2	Máster en Prevención de riesgos laborales	0,00	0,00	0,00	0,00	21.600,00	0,00	21.600,00
144324 1A20 2	Máster en Dirección y gestión de los recursos humanos	0,00	0,00	0,00	0,00	57.330,00	0,00	57.330,00
144325 1A20 2	Máster en Comercio internacional y empowerment	0,00	900,00	0,00	0,00	35.994,83	0,00	36.894,83
144326 1A20 2	Máster en Gestión bancaria y habilidades directivas	0,00	0,00	0,00	0,00	51.300,00	0,00	51.300,00
144328 1A20 151	Curso de Amadeus	0,00	180,00	0,00	0,00	0,00	0,00	180,00
144328 1A20 2	Curso de Amadeus	0,00	0,00	-180,00	0,00	2.655,00	0,00	2.475,00
144329 1A20 151	Curso Animación nocturna: alternativa al consumo de drogas	0,00	180,00	0,00	0,00	0,00	0,00	180,00
144329 1A20 2	Curso Animación nocturna: alternativa al consumo de drogas	0,00	1.952,59	-337,10	0,00	0,00	0,00	1.615,49
144330 1A20 151	Curso Valoración de daños y de fincas rústicas	0,00	2.282,00	0,00	0,00	0,00	0,00	2.282,00
144330 1A20 2	Curso Valoración de daños y de fincas rústicas	0,00	0,00	-2.416,40	0,00	3.875,00	-135,00	1.323,60
144331 1A20 13	Curso Introducción a la programación con agentes software	0,00	666,00	0,00	0,00	0,00	0,00	666,00
144331 1A20 151	Curso Introducción a la programación con agentes software	0,00	810,00	0,00	0,00	0,00	0,00	810,00
144331 1A20 2	Curso Introducción a la programación con agentes software	0,00	718,45	-1.526,40	0,00	972,00	0,00	164,05
144333 1A20 151	Curso Instalación y configuración de sistemas informáticos	0,00	432,00	0,00	0,00	0,00	0,00	432,00
144333 1A20 2	Curso Instalación y configuración de sistemas informáticos	0,00	0,00	-538,40	0,00	2.394,00	0,00	1.855,60
144334 1A20 151	Curso VOIP y ASTERISK	0,00	1.545,00	0,00	0,00	0,00	0,00	1.545,00
144334 1A20 2	Curso VOIP y ASTERISK	0,00	0,00	-1.662,60	0,00	3.024,00	0,00	1.361,40
144335 1A20 2	Curso Aprendiendo a dirigir empresas	0,00	600,00	-150,80	0,00	3.078,00	0,00	3.527,20
144337 1A20 2	Curso Edición de vídeo digital	0,00	0,00	0,00	0,00	858,00	-720,00	138,00
144338 1A20 151	Curso Analista de seguridad informática	0,00	1.601,00	0,00	0,00	0,00	0,00	1.601,00
144338 1A20 2	Curso Analista de seguridad informática	0,00	0,00	-2.131,70	0,00	3.780,00	0,00	1.648,30
144338 1A20 60	Curso Analista de seguridad informática	0,00	530,70	0,00	0,00	0,00	0,00	530,70

Crédito	Descripción	Ampliaciones de crédito	Transferencias positivas	Transferencias negativas	Incorporaciones de crédito	Generación por ingresos	Bajas por Anulación	Total Modif.
144339 1A20 2	Curso Contacto cultural a través del turismo	0,00	0,00	0,00	0,00	576,00	-576,00	0,00
144340 1A20 151	Curso de Inteligencia emocional	0,00	180,00	0,00	0,00	0,00	0,00	180,00
144340 1A20 2	Curso de Inteligencia emocional	0,00	1.436,47	-180,00	0,00	783,00	-54,00	1.985,47
144343 1A20 13	Curso Técnico en prevención y tratamiento integral del deportista	0,00	250,00	0,00	0,00	0,00	0,00	250,00
144343 1A20 151	Curso Técnico en prevención y tratamiento integral del deportista	0,00	1.700,00	0,00	0,00	0,00	0,00	1.700,00
144343 1A20 2	Curso Técnico en prevención y tratamiento integral del deportista	0,00	0,00	-1.950,00	0,00	3.645,00	0,00	1.695,00
144344 1A20 2	Curso Nutrición vegetal aplicada	0,00	0,00	0,00	0,00	1.008,00	-1.008,00	0,00
144347 1A20 2	Curso Peritaciones en cultivos protegidos	0,00	0,00	0,00	0,00	2.181,68	0,00	2.181,68
144349 1A20 2	Curso Introducción a los sistemas de planificación de recursos...	0,00	100,00	0,00	0,00	0,00	0,00	100,00
145000 1A20 2	Presupuesto Jornadas, Congresos y similares	0,00	0,00	0,00	0,00	0,00	-64.323,93	-64.323,93
145001 1A20 2	25 Reunión Nacional de la Ciencia del Suelo	0,00	1.200,00	0,00	11,84	0,00	0,00	1.211,84
145002 1A20 2	La Paz en las Culturas políticas mediterráneas	0,00	0,00	-736,00	4.680,82	0,00	0,00	3.944,82
145003 1A20 2	Seminario sobre sexo, clase y raza	0,00	0,00	0,00	0,09	0,00	0,00	0,09
145003 1A20 60	Seminario sobre sexo, clase y raza	0,00	0,00	0,00	0,01	0,00	0,00	0,01
145005 1A20 2	Los Estudios de las Mujeres	0,00	0,00	0,00	1.200,00	0,00	0,00	1.200,00
145006 1A20 2	Congreso Internacional de Análisis del discurso oral	0,00	0,00	0,00	106,33	0,00	0,00	106,33
145008 1A20 2	Ciclo Conferencias Análisis Territoriales	0,00	0,00	0,00	28,61	0,00	0,00	28,61
145009 1A20 2	Encuentro sobre la Formación del Profesorado Universitario	0,00	0,00	0,00	232,75	0,00	0,00	232,75
145011 1A20 2	IX Encuentro Nacional de Programas Universitarios para Mayores	0,00	0,00	0,00	5.915,17	0,00	0,00	5.915,17
145013 1A20 151	España y Portugal en la Unión Europea	0,00	900,00	0,00	0,00	0,00	0,00	900,00
145013 1A20 2	España y Portugal en la Unión Europea	0,00	0,00	-7.403,40	13.135,46	12.179,20	0,00	17.911,26
145014 1A20 2	IV Congreso Internacional de Necesidades educativas especiales	0,00	50,30	-124,98	1.437,26	0,00	0,00	1.362,58
145017 1A20 2	Congreso "La problemática de los delitos ..."	0,00	0,00	0,00	55,32	0,00	0,00	55,32
145019 1A20 2	Congreso FIMAMIF	0,00	0,00	0,00	3.054,05	0,00	0,00	3.054,05
145020 1A20 2	Seminario "Uso de estrategias comunicativas ..."	0,00	0,00	0,00	813,29	0,00	0,00	813,29
145021 1A20 151	Jornadas Nacionales de Atención Integral al Mayor con Demencia	0,00	600,00	0,00	0,00	0,00	0,00	600,00
145021 1A20 2	Jornadas Nacionales de Atención Integral al Mayor con Demencia	0,00	5.220,00	-10.256,90	8.115,01	0,00	0,00	3.078,11
145021 1A20 60	Jornadas Nacionales de Atención Integral al Mayor con Demencia	0,00	549,00	0,00	0,00	0,00	0,00	549,00
145022 1A20 2	I Jornadas Nacionales de violencia escolar	0,00	4.080,00	-1.000,00	1.068,43	0,00	0,00	4.148,43
145023 1A20 2	Jornadas La Cooperación Judicial en Europa	0,00	0,00	-292,99	292,99	0,00	0,00	0,00
145024 1A20 2	Jornadas sobre aplicaciones de las tecnologías de la información	0,00	4.150,00	-3.000,00	1.269,64	0,00	0,00	2.419,64
145026 1A20 2	Jornadas nuevo Estatuto de Autonomía	0,00	0,00	-788,00	1.025,00	0,00	0,00	237,00
145029 1A20 2	V Jornadas centros de Recursos para el Aprendizaje e Invest.	0,00	0,00	-8.467,50	8.467,50	0,00	0,00	0,00
145030 1A20 2	Curso SIG y Recursos Hídricos	0,00	1.600,00	0,00	54,38	0,00	0,00	1.654,38
145032 1A20 2	XXVI Jornadas Andaluzas Univ. de Derecho del Trabajo y la S.S.	0,00	26.250,00	-36,00	0,00	2.988,26	0,00	29.202,26
145034 1A20 151	I Congreso Internacional de Bullying	0,00	1.000,00	0,00	0,00	0,00	0,00	1.000,00
145034 1A20 2	I Congreso Internacional de Bullying	0,00	6.617,00	-16.952,32	20.286,56	3.000,00	-240,00	12.711,24
145034 1A20 60	I Congreso Internacional de Bullying	0,00	1.388,99	0,00	0,00	0,00	0,00	1.388,99
145035 1A20 151	XXVI Congreso Internacional de la A.E.S.L.A.	0,00	345,00	0,00	0,00	0,00	0,00	345,00
145035 1A20 2	XXVI Congreso Internacional de la A.E.S.L.A.	0,00	21.962,10	-14.983,42	438,20	10.000,00	0,00	17.416,88
145035 1A20 485	XXVI Congreso Internacional de la A.E.S.L.A.	0,00	1.520,89	0,00	0,00	0,00	0,00	1.520,89
145035 1A20 60	XXVI Congreso Internacional de la A.E.S.L.A.	0,00	2.864,80	0,00	0,00	0,00	0,00	2.864,80
145036 1A20 2	XXIII Encuentros de Didáctica de las Ciencias Experimentales	0,00	10.713,68	-751,74	0,00	6.000,00	0,00	15.961,94
145036 1A20 60	XXIII Encuentros de Didáctica de las Ciencias Experimentales	0,00	661,44	0,00	0,00	0,00	0,00	661,44
145037 1A20 2	Jornadas sobre nuevos instrumentos procesales para la tutela...	0,00	0,00	-2.000,00	1.079,51	2.000,00	0,00	1.079,51
145038 1A20 2	Curso implicaciones procesales de la ley, igualdad efectiva	0,00	18,00	-2.000,00	1.993,00	2.000,00	0,00	2.011,00
145039 1A20 151	Curso Programa de sensibilización sobre violencia de genero	0,00	1.900,00	0,00	0,00	0,00	0,00	1.900,00

Crédito	Descripción	Ampliaciones de crédito	Transferencias positivas	Transferencias negativas	Incorporaciones de crédito	Generación por ingresos	Bajas por Anulación	Total Modif.
145039 1A20 2	Curso Programa de sensibilización sobre violencia de genero	0,00	42,42	-1.900,00	4.110,00	0,00	0,00	2.252,42
145040 1A20 151	Seminario diagnóstico desde la perspectiva de género...	0,00	1.250,00	0,00	0,00	0,00	0,00	1.250,00
145040 1A20 2	Seminario diagnóstico desde la perspectiva de género...	0,00	566,00	-1.250,00	5.310,00	0,00	0,00	4.626,00
145041 1A20 2	La violencia contra las mujeres: pasado y presente	0,00	0,50	0,00	2.425,00	0,00	0,00	2.425,50
145042 1A20 2	Ciclo conferencias, los estudios de las mujeres, de genero y...	0,00	191,72	0,00	1.346,00	0,00	0,00	1.537,72
145043 1A20 2	Mujeres y literatura, del mundo clásico a la postmodernidad	0,00	0,00	-1.062,00	1.062,00	0,00	0,00	0,00
145044 1A20 2	II Congreso Mundial de Derecho Familia y Menores	0,00	5.000,00	0,00	0,00	5.000,00	0,00	10.000,00
145045 1A20 151	Congreso Niños y niñas inmigrantes tras su futuro...	0,00	700,00	0,00	0,00	0,00	0,00	700,00
145045 1A20 2	Congreso Niños y niñas inmigrantes tras su futuro...	0,00	19.240,00	-14.868,00	0,00	12.990,00	0,00	17.362,00
145045 1A20 485	Congreso Niños y niñas inmigrantes tras su futuro...	0,00	14.168,00	0,00	0,00	0,00	0,00	14.168,00
145046 1A20 151	X Congreso Nacional y V Internacional de Enfermería	0,00	500,00	0,00	0,00	0,00	0,00	500,00
145046 1A20 2	X Congreso Nacional y V Internacional de Enfermería	0,00	4.620,00	-589,10	0,00	13.000,00	-70,00	16.960,90
145047 1A20 2	IV Curso Nacional de Genética	0,00	4.000,00	0,00	0,00	3.000,00	0,00	7.000,00
145048 1A20 151	VII Jornadas Actividad docente e inv. en Ingeniería Agroforestal	0,00	700,00	0,00	0,00	0,00	0,00	700,00
145048 1A20 2	VII Jornadas Actividad docente e inv. en Ingeniería Agroforestal	0,00	4.100,00	-700,00	0,00	4.100,00	0,00	7.500,00
145049 1A20 2	8TH int. workshop on seismic microzoning and risk reduction	0,00	0,00	0,00	0,00	1.200,00	0,00	1.200,00
145050 1A20 2	Simposio intern. Protección y defensa Patrimonio Litoral (Diput.)	0,00	0,00	0,00	0,00	5.000,00	0,00	5.000,00
145051 1A20 2	Simposio intern. Protección y defensa Patrimonio Litoral (Egmasa)	0,00	1.878,00	0,00	0,00	3.000,00	0,00	4.878,00
145052 1A20 151	Homenaje Internacional a la escritora Montserrat del Amo	0,00	708,00	0,00	0,00	0,00	0,00	708,00
145052 1A20 2	Homenaje Internacional a la escritora Montserrat del Amo	0,00	600,00	-708,00	0,00	2.000,00	0,00	1.892,00
145053 1A20 2	Exposición transición a la Democracia en Almería	0,00	13.500,00	0,00	0,00	0,00	0,00	13.500,00
145054 1A20 2	Jornadas "Procedimientos tributarios nacionales"	0,00	339,00	0,00	0,00	8.000,00	0,00	8.339,00
145055 1A20 2	VII Congreso de Economía Agraria	0,00	1.200,00	0,00	0,00	0,00	0,00	1.200,00
145057 1A20 2	Jornadas Tributarias - Subvención Ministerio	0,00	9.000,00	0,00	0,00	0,00	0,00	9.000,00
146001 3A00 2	Estudio de las mujeres: síntesis y perspectivas. VIII Edición	0,00	3.000,00	0,00	0,00	4.806,00	0,00	7.806,00
148890 1A20 2	Presupuesto Curso Mayores	0,00	0,00	-3.305,00	0,00	0,00	-50.059,00	-53.364,00
149001 1A20 151	Exámenes del Instituto Cervantes	0,00	942,00	0,00	0,00	0,00	0,00	942,00
149001 1A20 2	Exámenes del Instituto Cervantes	0,00	28.400,00	-942,00	638,85	14.422,13	-7.935,00	34.583,98
149002 1A20 151	Exámenes Universidad de Cambridge	0,00	1.150,00	0,00	0,00	0,00	0,00	1.150,00
149002 1A20 2	Exámenes Universidad de Cambridge	0,00	9.410,80	-1.620,00	14.632,73	16.768,16	-3.725,00	35.466,69
149003 1A20 151	Cursos propios del Centro de Lenguas	0,00	685,72	0,00	0,00	0,00	0,00	685,72
149003 1A20 2	Cursos propios del Centro de Lenguas	0,00	35.500,00	-5.371,44	377,04	3.986,50	-900,00	33.592,10
149004 1A20 151	Cursos de FPO	0,00	9.658,83	0,00	0,00	0,00	0,00	9.658,83
149004 1A20 2	Cursos de FPO	0,00	47.724,25	-15.594,91	2.336,08	34.242,30	0,00	68.707,72
149005 1A20 2	Traducciones Centro de Lenguas	0,00	1.386,79	-330,00	0,00	29,68	0,00	1.086,47
201101 2A00 151	Programas de Investigación Centralizados	0,00	4.237,95	0,00	0,00	0,00	0,00	4.237,95
201101 2A00 64	Programas de Investigación Centralizados	0,00	395.463,68	-2.566.820,32	2.139.620,33	742.829,81	-593.721,25	117.372,25
201101 2A00 700	Programas de Investigación Centralizados	0,00	8.562,61	0,00	0,00	0,00	0,00	8.562,61
201101 2A00 750	Programas de Investigación Centralizados	0,00	41,77	0,00	0,00	0,00	0,00	41,77
201102 2A00 349	Plan Propio de Investigación	0,00	7.791,40	0,00	0,00	0,00	0,00	7.791,40
201102 2A00 60	Plan Propio de Investigación	0,00	2.100,01	0,00	0,00	0,00	0,00	2.100,01
201102 2A00 64	Plan Propio de Investigación	0,00	59.496,00	-840.944,87	746.711,22	147.908,58	-114.313,67	-1.142,74
201102 2A00 710	Plan Propio de Investigación	0,00	2.100,00	0,00	0,00	0,00	0,00	2.100,00
201103 1A20 482	Becarios de Servicios Internos	0,00	17.000,00	0,00	4.155,59	0,00	0,00	21.155,59
233004 1A20 2	Nuevos estudios de Psicología	0,00	0,00	0,00	1.009,70	0,00	0,00	1.009,70
233007 1A20 2	Nuevos estudios Ciencias Químicas	0,00	0,00	0,00	19,44	0,00	0,00	19,44
233016 1A20 151	Seminario Estudio de las Mujeres UALM	0,00	4.595,22	0,00	0,00	0,00	0,00	4.595,22

Crédito	Descripción	Ampliaciones de crédito	Transferencias positivas	Transferencias negativas	Incorporaciones de crédito	Generación por ingresos	Bajas por Anulación	Total Modif.
233016 1A20 2	Seminario Estudio de las Mujeres UALM	0,00	0,00	-4.595,22	3.320,95	26.571,00	0,00	25.296,73
233022 1A20 2	Cátedra Jean Monnet	0,00	7.220,99	-15,00	2.308,87	8.722,59	0,00	18.237,45
233024 1A20 2	Euc. Pestic. Resid. Work. (EPRW '98)	0,00	0,00	-127,34	127,34	0,00	0,00	0,00
233043 1A20 151	I Jorn. Enfermería Científica	0,00	480,00	0,00	0,00	0,00	0,00	480,00
233043 1A20 2	I Jorn. Enfermería Científica	0,00	3.005,05	-2.267,67	3.680,93	2.530,00	0,00	6.948,31
233043 1A20 400	I Jorn. Enfermería Científica	0,00	1.721,67	0,00	0,00	0,00	0,00	1.721,67
233047 1A20 2	El 98: una enseñanza histórica	0,00	0,00	0,00	11,69	0,00	0,00	11,69
233063 1A20 2	Programa Diversidad Integr.	0,00	0,00	-47.724,25	47.724,25	0,00	0,00	0,00
233066 1A20 151	Congreso Inmigración	0,00	2.000,00	0,00	0,00	0,00	0,00	2.000,00
233066 1A20 2	Congreso Inmigración	0,00	8.340,00	-5.891,35	15.238,18	24.806,28	-70,00	42.423,11
233074 1A20 2	Congr. Historia Trans. España	0,00	2.000,00	-5.008,15	1.620,77	6.000,00	0,00	4.612,62
233092 1A20 151	Diseño Eval. Prog. Educ. Multicultural	0,00	2.800,00	0,00	650,00	0,00	0,00	3.450,00
233092 1A20 2	Diseño Eval. Prog. Educ. Multicultural	0,00	13.282,53	-3.924,72	18.860,93	29.700,00	-70,00	57.848,74
233099 1A20 13	Servicio de atención a las víctimas de delitos	0,00	0,00	0,00	17.102,32	0,00	0,00	17.102,32
233099 1A20 2	Servicio de atención a las víctimas de delitos	0,00	0,00	0,00	78,12	0,00	0,00	78,12
233110 1A20 2	Responsabilidad penal y Jovenes	0,00	3.053,00	-386,04	190,58	0,00	0,00	2.857,54
233115 1A20 2	Cursos de la Facultad de Humanidades	0,00	0,00	0,00	98,95	0,00	0,00	98,95
233116 1A20 2	Congreso SEG2005	0,00	0,00	0,00	782,18	0,00	0,00	782,18
233120 1A20 2	Jornadas de Educación Multicultural	0,00	0,00	0,00	35.136,25	0,00	0,00	35.136,25
233122 1A20 2	XVII Reunión Anual ASEPELT-ESPAÑA	0,00	0,00	0,00	26,06	0,00	0,00	26,06
233127 1A20 2	Congreso "Nicolás Salmerón: a propósito del centenario de ..."	0,00	0,00	0,00	192,28	0,00	0,00	192,28
233128 1A20 2	IV Congreso Intern. "La Calidad Educativa"	0,00	0,00	0,00	2.628,56	0,00	0,00	2.628,56
233133 1A20 2	Asociación "Taller de Educación Ambiental"	0,00	700,00	0,00	200,15	0,00	0,00	900,15
233135 1A20 2	II Simposio Internacional de Derecho Concordatario	0,00	3.104,00	0,00	17,64	5.900,00	0,00	9.021,64
233136 1A20 2	Guías docente adaptación al Espacio Europeo	0,00	0,00	0,00	2.040,06	0,00	0,00	2.040,06
233141 1A20 2	C:G: Miguel Soriano Rodríguez, Transf. de la Univ. Granada	0,00	0,00	0,00	1.368,46	0,00	0,00	1.368,46
233146 1A20 2	Jornadas sobre estilos de dirección 2004	0,00	250,00	0,00	0,00	0,00	0,00	250,00
233148 1A20 2	III Simposio Intern. Traducción, texto e interferencias	0,00	0,00	0,00	287,47	0,00	0,00	287,47
233149 1A20 2	XXXV Euro Working Group on Financial Modelling	0,00	0,00	0,00	543,51	0,00	0,00	543,51
233150 1A20 2	International Symposium on Soilless Culture and Hydroponics	0,00	0,00	0,00	0,13	0,00	0,00	0,13
233152 1A20 2	Congr. Internacional Mediterráneo de Matemáticas Almería 2005	0,00	1.500,00	0,00	716,21	0,00	0,00	2.216,21
233156 1A20 151	Edición de la Revista de Investigación Psicoeducativa	0,00	800,00	0,00	0,00	0,00	0,00	800,00
233156 1A20 2	Edición de la Revista de Investigación Psicoeducativa	0,00	1.500,00	-800,00	457,55	4.396,56	0,00	5.554,11
233157 1A20 2	Convenio Memoria Histórica	0,00	0,00	-1.507,27	3.000,00	8.325,00	0,00	9.817,73
233158 1A20 2	Cátedra de Internacionalización - Extenda	0,00	400,80	0,00	440,80	0,00	0,00	841,60
233159 1A20 13	Memoria Histórica. Proyecto sobre la actuación del Tribunal...	0,00	7.200,00	0,00	2.796,26	0,00	0,00	9.996,26
233159 1A20 16	Memoria Histórica. Proyecto sobre la actuación del Tribunal...	0,00	3.247,00	0,00	689,97	0,00	0,00	3.936,97
233159 1A20 2	Memoria Histórica. Proyecto sobre la actuación del Tribunal...	0,00	2.596,50	-15.346,70	15.008,54	0,00	0,00	2.258,34
233160 1A20 151	Centro de estudios y exposición de los Juegos Mediterráneos	0,00	10.800,00	0,00	0,00	0,00	0,00	10.800,00
233160 1A20 2	Centro de estudios y exposición de los Juegos Mediterráneos	0,00	0,00	-11.005,50	19.566,64	0,00	0,00	8.561,14
233160 1A20 60	Centro de estudios y exposición de los Juegos Mediterráneos	0,00	0,00	0,00	56,84	0,00	0,00	56,84
233161 1A20 2	Subvención CASUAL	1.800,00	0,00	0,00	0,00	0,00	0,00	1.800,00
233162 3A00 2	Convenio bicicletas	0,00	1.644,33	0,00	36,00	138,00	0,00	1.818,33
233163 1A20 2	Revista European Journal of Education and Psychology	0,00	3.000,00	0,00	0,00	0,00	0,00	3.000,00
244201 1A20 2	Dpto. Álgebra y Análisis Matemático	4.152,45	3.934,47	-14.047,72	0,00	4.641,00	0,00	-1.319,80
244201 1A20 480	Dpto. Álgebra y Análisis Matemático	0,00	415,00	0,00	0,00	0,00	0,00	415,00
244201 1A20 60	Dpto. Álgebra y Análisis Matemático	2.391,81	7.649,59	0,00	692,13	0,00	0,00	10.733,53

Crédito	Descripción	Ampliaciones de crédito	Transferencias positivas	Transferencias negativas	Incorporaciones de crédito	Generación por ingresos	Bajas por Anulación	Total Modif.
244201 1A20 66	Dpto. Álgebra y Análisis Matemático	10,00	397,90	0,00	0,00	0,00	0,00	407,90
244202 1A20 151	Dpto. Arquitectura de Computadores y Electrónica	0,00	165,75	0,00	0,00	0,00	0,00	165,75
244202 1A20 2	Dpto. Arquitectura de Computadores y Electrónica	14.823,36	13.087,32	-5.120,47	0,00	165,75	0,00	22.955,96
244202 1A20 60	Dpto. Arquitectura de Computadores y Electrónica	1.766,94	1.628,42	0,00	213,98	0,00	0,00	3.609,34
244203 1A20 2	Dpto. Biología Aplicada	23.700,33	1.150,00	-10.443,19	2.886,04	1.500,00	0,00	18.793,18
244203 1A20 60	Dpto. Biología Aplicada	3.257,74	5.714,96	0,00	0,00	0,00	0,00	8.972,70
244204 1A20 2	Dpto. Biología Vegetal y Ecología	17.799,12	0,00	-30.302,69	0,00	0,00	0,00	-12.503,57
244204 1A20 60	Dpto. Biología Vegetal y Ecología	0,49	24.987,03	0,00	0,00	0,00	0,00	24.987,52
244207 1A20 2	Dpto. Didáctica y Organización Escolar	23.484,93	5.384,89	-31.480,98	0,00	3.384,44	0,00	773,28
244207 1A20 60	Dpto. Didáctica y Organización Escolar	144,66	18.401,19	0,00	79,16	0,00	0,00	18.625,01
244209 1A20 13	Dpto. Dirección y Gestión de Empresas	0,00	1.800,00	0,00	0,00	0,00	0,00	1.800,00
244209 1A20 151	Dpto. Dirección y Gestión de Empresas	0,00	5.180,04	0,00	0,00	0,00	0,00	5.180,04
244209 1A20 2	Dpto. Dirección y Gestión de Empresas	8.736,88	19.485,27	-41.055,54	23.071,87	519,69	0,00	10.758,17
244209 1A20 60	Dpto. Dirección y Gestión de Empresas	7.452,15	19.636,52	-584,80	8.556,32	0,00	0,00	35.060,19
244210 1A20 2	Dpto. Economía Aplicada	4.248,61	1.700,00	-11.107,04	0,00	0,00	0,00	-5.158,43
244210 1A20 60	Dpto. Economía Aplicada	155,25	3.783,56	0,00	0,00	0,00	0,00	3.938,81
244211 1A20 2	Dpto. Edafología y Química Agrícola	11.512,60	300,00	-1.832,57	0,00	0,00	0,00	9.980,03
244211 1A20 60	Dpto. Edafología y Química Agrícola	726,37	0,00	0,00	0,00	0,00	0,00	726,37
244212 1A20 151	Dpto. Estadística y Matemática Aplicada	0,00	390,00	0,00	0,00	0,00	0,00	390,00
244212 1A20 2	Dpto. Estadística y Matemática Aplicada	55.044,35	6.846,00	-20.592,18	0,00	0,00	0,00	41.298,17
244212 1A20 60	Dpto. Estadística y Matemática Aplicada	8.438,19	10.975,28	0,00	0,00	0,00	0,00	19.413,47
244214 1A20 2	Dpto. Filología	20.965,50	1.900,00	-26.269,55	0,00	0,00	0,00	-3.404,05
244214 1A20 60	Dpto. Filología	2.199,25	10.834,80	0,00	783,51	0,00	0,00	13.817,56
244215 1A20 151	Dpto. Filología Inglesa y Alemana	0,00	300,00	0,00	0,00	0,00	0,00	300,00
244215 1A20 2	Dpto. Filología Inglesa y Alemana	7.177,62	116,40	-12.635,49	0,00	0,00	0,00	-5.341,47
244215 1A20 60	Dpto. Filología Inglesa y Alemana	1.055,88	3.788,05	0,00	0,00	0,00	0,00	4.843,93
244215 1A20 64	Dpto. Filología Inglesa y Alemana	0,00	207,00	0,00	0,00	0,00	0,00	207,00
244216 1A20 2	Dpto. Ciencias Humanas y Sociales	29.971,82	4.035,21	-24.136,33	0,00	0,00	0,00	9.870,70
244216 1A20 60	Dpto. Ciencias Humanas y Sociales	5.071,81	13.721,76	0,00	0,00	0,00	0,00	18.793,57
244217 1A20 2	Dpto. Física Aplicada	10.524,55	60,26	-10.613,77	0,00	0,00	0,00	-28,96
244217 1A20 60	Dpto. Física Aplicada	1,02	3.820,03	0,00	0,00	0,00	0,00	3.821,05
244217 1A20 64	Dpto. Física Aplicada	0,00	203,00	0,00	0,00	0,00	0,00	203,00
244217 1A20 66	Dpto. Física Aplicada	0,00	308,42	0,00	0,00	0,00	0,00	308,42
244218 1A20 2	Dpto. Geometría, Topología y Q. Orgánica	8,28	10.610,07	-11.571,15	1,50	0,00	0,00	-951,30
244218 1A20 60	Dpto. Geometría, Topología y Q. Orgánica	2.407,55	1.921,67	-2.297,00	0,00	0,00	0,00	2.032,22
244219 1A20 151	Dpto. Hidrogeología y Q. Analítica	0,00	480,00	0,00	0,00	0,00	0,00	480,00
244219 1A20 2	Dpto. Hidrogeología y Q. Analítica	331,36	2.300,87	-7.245,44	0,00	0,00	0,00	-4.613,21
244219 1A20 60	Dpto. Hidrogeología y Q. Analítica	44,43	1.588,57	0,00	0,00	0,00	0,00	1.633,00
244219 1A20 66	Dpto. Hidrogeología y Q. Analítica	0,00	80,71	0,00	0,00	0,00	0,00	80,71
244220 1A20 2	Dpto. Historia, Geografía e Hª del Arte	22.100,58	300,00	-13.232,57	0,00	0,00	0,00	9.168,01
244220 1A20 60	Dpto. Historia, Geografía e Hª del Arte	2.368,48	5.719,78	0,00	322,99	0,00	0,00	8.411,25
244221 1A20 2	Dpto. Ingeniería Química	1.889,96	1.503,46	-22.310,83	0,00	0,00	0,00	-18.917,41
244221 1A20 60	Dpto. Ingeniería Química	13.279,01	13.632,66	0,00	2.416,82	0,00	0,00	29.328,49
244221 1A20 64	Dpto. Ingeniería Química	382,98	1.283,27	0,00	0,00	0,00	0,00	1.666,25
244221 1A20 66	Dpto. Ingeniería Química	0,00	238,19	0,00	0,00	0,00	0,00	238,19
244222 1A20 2	Dpto. Ingeniería Rural	2.068,23	5.713,23	-18.026,72	0,00	0,00	0,00	-10.245,26
244222 1A20 60	Dpto. Ingeniería Rural	26.018,97	8.930,85	-2.662,55	0,00	0,00	0,00	32.287,27

Crédito	Descripción	Ampliaciones de crédito	Transferencias positivas	Transferencias negativas	Incorporaciones de crédito	Generación por ingresos	Bajas por Anulación	Total Modif.
244222 1A20 66	Dpto. Ingeniería Rural	0,00	37,82	0,00	0,00	0,00	0,00	37,82
244223 1A20 13	Dpto. Lenguajes y Computación	0,00	300,00	0,00	0,00	0,00	0,00	300,00
244223 1A20 2	Dpto. Lenguajes y Computación	10.880,14	21.320,95	-51.054,14	0,00	0,00	0,00	-18.853,05
244223 1A20 480	Dpto. Lenguajes y Computación	0,00	108,00	0,00	0,00	0,00	0,00	108,00
244223 1A20 60	Dpto. Lenguajes y Computación	0,00	35.223,74	-9.028,84	0,00	0,00	0,00	26.194,90
244223 1A20 64	Dpto. Lenguajes y Computación	20,00	10.059,68	-20,00	0,00	0,00	0,00	10.059,68
244223 1A20 66	Dpto. Lenguajes y Computación	0,00	139,20	0,00	0,00	0,00	0,00	139,20
244224 1A20 2	Dpto. Personalidad, Evaluación y Tratamiento Psic.	22,16	5.620,12	-9.335,95	20,42	0,00	0,00	-3.673,25
244224 1A20 60	Dpto. Personalidad, Evaluación y Tratamiento Psic.	30,36	6.291,57	0,00	13,23	0,00	0,00	6.335,16
244225 1A20 2	Dpto. Psicología Evolutiva y de la Educación	43.842,10	2.096,18	-9.518,39	0,00	0,00	0,00	36.419,89
244225 1A20 60	Dpto. Psicología Evolutiva y de la Educación	1.028,52	3.878,16	0,00	632,32	0,00	0,00	5.539,00
244226 1A20 2	Dpto. Química Física, Bioquímica y Q. Inorgánica	5.514,64	600,00	-4.807,59	0,00	0,00	0,00	1.307,05
244226 1A20 60	Dpto. Química Física, Bioquímica y Q. Inorgánica	2.841,64	1.036,05	0,00	0,00	0,00	0,00	3.877,69
244228 1A20 2	Dpto. Enfermería y Fisioterapia	8.672,89	1.500,00	-20.084,92	0,00	0,00	0,00	-9.912,03
244228 1A20 60	Dpto. Enfermería y Fisioterapia	56,23	10.680,58	0,00	7,75	0,00	0,00	10.744,56
244228 1A20 64	Dpto. Enfermería y Fisioterapia	0,00	544,04	0,00	0,00	0,00	0,00	544,04
244231 1A20 2	Dpto. Neurociencia y Ciencias de la Salud	20.020,59	1.500,00	-22.726,80	8.295,16	2.950,38	0,00	10.039,33
244231 1A20 60	Dpto. Neurociencia y Ciencias de la Salud	545,86	15.415,96	0,00	88,59	0,00	0,00	16.050,41
244232 1A20 151	Dpto. Didáctica de la Matemática y CC. Experiment.	0,00	150,00	0,00	0,00	0,00	0,00	150,00
244232 1A20 2	Dpto. Didáctica de la Matemática y CC. Experiment.	21.152,53	2.390,30	-14.329,07	0,00	342,67	0,00	9.556,43
244232 1A20 60	Dpto. Didáctica de la Matemática y CC. Experiment.	2.991,49	7.414,69	0,00	1.189,73	0,00	0,00	11.595,91
244232 1A20 64	Dpto. Didáctica de la Matemática y CC. Experiment.	0,00	197,79	0,00	0,00	0,00	0,00	197,79
244233 1A20 2	Dpto. Didáctica de la Lengua, Lit. y CC. Sociales	12.837,71	3.300,00	-13.383,07	0,00	0,00	0,00	2.754,64
244233 1A20 480	Dpto. Didáctica de la Lengua, Lit. y CC. Sociales	0,00	150,00	0,00	0,00	0,00	0,00	150,00
244233 1A20 60	Dpto. Didáctica de la Lengua, Lit. y CC. Sociales	3.466,98	9.397,21	0,00	1.779,00	0,00	0,00	14.643,19
244234 1A20 151	Dpto. Filología Francesa, Lingüística y Didácticas de la Expr.	0,00	1.412,00	0,00	0,00	0,00	0,00	1.412,00
244234 1A20 2	Dpto. Filología Francesa, Lingüística y Didácticas de la Expr.	5.145,50	2.372,25	-11.512,15	0,00	270,72	0,00	-3.723,68
244234 1A20 441	Dpto. Filología Francesa, Lingüística y Didácticas de la Expr.	0,00	500,00	0,00	0,00	0,00	0,00	500,00
244234 1A20 60	Dpto. Filología Francesa, Lingüística y Didácticas de la Expr.	0,00	1.575,24	0,00	0,00	0,00	0,00	1.575,24
244235 1A20 2	Dpto. Derecho Privado	11.483,91	4.500,00	-14.043,98	0,00	0,00	0,00	1.939,93
244235 1A20 60	Dpto. Derecho Privado	578,65	9.142,75	0,00	117,05	0,00	0,00	9.838,45
244237 1A20 2	Dpto. Tomás y Valiente	2.168,27	1.821,70	-10.627,29	0,00	0,00	0,00	-6.637,32
244237 1A20 60	Dpto. Tomás y Valiente	2.698,50	5.196,14	0,00	0,00	0,00	0,00	7.894,64
244238 1A20 2	Dpto. Derecho 4	3.618,31	5.023,05	-10.256,06	0,00	8.300,00	0,00	6.685,30
244238 1A20 60	Dpto. Derecho 4	1.546,38	5.944,04	0,00	349,86	0,00	0,00	7.840,28
244239 1A20 2	Dpto. Producción Vegetal	17.187,37	600,00	-13.970,21	0,00	0,00	0,00	3.817,16
244239 1A20 60	Dpto. Producción Vegetal	3.967,60	7.605,78	0,00	0,00	0,00	0,00	11.573,38
300039 2A00 64	Proyecto de Inv. Trinidad Angosto Trillo	0,00	0,00	-86,00	141,28	0,00	0,00	55,28
300041 2A00 64	Proyecto de Inv. José Luis Callejón Baena	0,00	0,00	0,00	3.314,11	0,00	0,00	3.314,11
300052 2A00 64	Proyecto de Inv. Tomás Cabello García	0,00	0,00	0,00	364,47	0,00	0,00	364,47
300053 2A00 64	Proyecto de Inv. Alberto A. Marín Marín	0,00	0,00	0,00	5.879,15	0,00	0,00	5.879,15
300054 2A00 64	Proyecto de Inv. José Salazar Mato	0,00	0,00	0,00	2,40	0,00	0,00	2,40
300056 2A00 64	Proyecto de Inv. Rafael Cañero León	0,00	0,00	0,00	284,15	0,00	0,00	284,15
300058 2A00 64	Proyecto de Inv. Julio Cesar Tello Marquina	0,00	3.000,00	-49,22	5.204,42	850,00	0,00	9.005,20
300081 2A00 64	Proyecto de Inv. Cecilio Oyonarte Gutiérrez	0,00	0,00	0,00	225,01	0,00	0,00	225,01
300096 2A00 64	Proyecto de Inv. Santiago Bonachela Castaño	0,00	0,00	-5,00	1.005,27	0,00	0,00	1.000,27
300099 2A00 64	Proyecto de Inv. Emilio Galdeano Gómez	0,00	0,00	0,00	0,25	0,00	0,00	0,25

Crédito	Descripción	Ampliaciones de crédito	Transferencias positivas	Transferencias negativas	Incorporaciones de crédito	Generación por ingresos	Bajas por Anulación	Total Modif.
300108 2A00 64	Proyecto de Inv. Manuel Berenguel Soria	0,00	0,00	0,00	29,74	0,00	0,00	29,74
300117 2A00 64	Proyecto de Inv. Antonio Valverde García	0,00	0,00	-0,98	0,98	0,00	0,00	0,00
300123 2A00 64	Proyecto de Inv. Antonio José Fernández Barbero	0,00	0,00	0,00	3.966,69	0,00	0,00	3.966,69
300125 2A00 64	Proyecto de Inv. Fco. Javier Moyano López	0,00	0,00	-2.100,23	17.794,56	0,00	0,00	15.694,33
300130 2A00 64	Proyecto de Inv. Francisco Andújar Castillo	0,00	77,36	-593,11	1.496,85	0,00	0,00	981,10
300130 2A00 700	Proyecto de Inv. Francisco Andújar Castillo	0,00	593,11	0,00	0,00	0,00	0,00	593,11
300131 2A00 64	Proyecto de Inv. Luis Cortés Rodríguez	0,00	765,51	-654,95	145,30	0,00	0,00	255,86
300131 2A00 700	Proyecto de Inv. Luis Cortés Rodríguez	0,00	654,95	0,00	0,00	0,00	0,00	654,95
300138 2A00 64	Proyecto de Inv. Francisco Camacho Ferre	0,00	0,00	-3.000,00	9.898,88	1.500,00	0,00	8.398,88
300147 2A00 64	Proyecto de Inv. José Luis Guil Guerrero	0,00	3.404,93	-649,43	2.577,52	0,00	0,00	5.333,02
300149 2A00 64	Proyecto de Inv. Manuel Sánchez Pérez	0,00	0,00	-114,03	3.188,74	0,00	0,00	3.074,71
300150 2A00 64	Proyecto de Inv. Andrés Sánchez Picón	0,00	0,00	-78,60	1.217,56	0,00	0,00	1.138,96
300154 2A00 64	Proyecto de Inv. Mª Angeles Iniesta Bonillo	0,00	0,00	0,00	0,03	0,00	0,00	0,03
300157 2A00 64	Proyecto de Inv. Antonia Garrido Frenich	0,00	0,00	0,00	3.342,03	2.500,00	0,00	5.842,03
300159 2A00 64	Proyecto de Inv. Manuel Sánchez Pérez	0,00	0,00	0,00	5.179,10	0,00	0,00	5.179,10
300160 2A00 64	Proyecto de Inv. Julián Sánchez-Hermosilla López	0,00	0,00	0,00	249,27	0,00	0,00	249,27
300163 2A00 64	Proyecto de Inv. Carmelo Rodríguez Torreblanca	0,00	0,00	-600,00	36.968,26	0,00	0,00	36.368,26
300164 2A00 64	Proyecto de Inv. Carmelo Rodríguez Torreblanca	0,00	0,00	0,00	1.183,54	0,00	0,00	1.183,54
300168 2A00 64	Proyecto de Inv. José Antonio Sánchez Pérez	0,00	103,78	0,00	796,22	0,00	0,00	900,00
300174 2A00 64	Proyecto de Inv. Pablo Barranco Vega	0,00	0,00	-133,77	133,77	0,00	0,00	0,00
300185 2A00 64	Proyecto de Inv. Fernando Sánchez Rodrigo	0,00	0,00	0,00	3.301,45	0,00	0,00	3.301,45
300188 2A00 64	Proyecto de Inv. Julio César Tello Marquina	0,00	0,00	0,00	3.406,20	0,00	0,00	3.406,20
300193 2A00 64	Proyecto de Inv. Rafael Lozano Ruiz	0,00	0,00	0,00	1.272,19	0,00	0,00	1.272,19
300197 2A00 64	Proyecto de Inv. Ana Araceli Peña Fernández	0,00	4.037,60	0,00	6.613,60	0,00	0,00	10.651,20
300198 2A00 64	Proyecto de Inv. Francisco Rodríguez Díaz	0,00	29,28	0,00	123,54	0,00	0,00	152,82
300200 2A00 64	Proyecto de Inv. Pedro Martínez Ruano	300,00	0,00	0,00	819,75	0,00	0,00	1.119,75
300201 2A00 64	Proyecto de Inv. Juan Valenzuela Manjón-Cabeza	0,00	0,00	0,00	189,92	0,00	0,00	189,92
300202 2A00 64	Proyecto de Inv. Diego Luis Valera Martínez	0,00	0,00	0,00	6.174,73	0,00	0,00	6.174,73
300204 2A00 64	Proyecto de Inv. Carlos Vargas Vasserot	0,00	0,00	-113,00	9.841,62	0,00	0,00	9.728,62
300209 2A00 64	Proyecto de Inv. Pablo Pumares Fernández	0,00	0,00	0,00	1.018,99	0,00	0,00	1.018,99
300223 2A00 64	Proyecto de Inv. Manuel López Muñoz	0,00	0,00	0,00	13,20	0,00	0,00	13,20
300229 2A00 64	Proyecto de Inv. Julián Sánchez-Hermosilla López	0,00	0,00	0,00	5,69	0,00	0,00	5,69
300237 2A00 64	Proyecto de Inv. Manuel Sánchez Pérez	0,00	0,00	0,00	32.211,82	0,00	0,00	32.211,82
300254 2A00 64	Proyecto de Inv. Manuel Díaz López	0,00	3.800,34	0,00	14.698,65	0,00	0,00	18.498,99
300255 2A00 64	Proyecto de Inv. Manuel Jamilena Quesada	0,00	0,00	-0,71	0,71	0,00	0,00	0,00
300256 2A00 64	Proyecto de Inv. Antonio Vargas Berenguel	0,00	0,00	0,00	13,40	0,00	0,00	13,40
300261 2A00 64	Proyecto de Inv. Mª José Cazorla González	0,00	0,00	0,00	0,12	0,00	0,00	0,12
300269 2A00 64	Proyecto de Inv. Gabriel Núñez Ruiz	0,00	0,00	0,00	0,52	0,00	0,00	0,52
300276 2A00 64	Proyecto de Inv. Francisco J. Moyano López	0,00	0,00	0,00	15,75	0,00	0,00	15,75
300277 2A00 64	Proyecto de Inv. Antonio José Fernández Barbero	0,00	0,00	0,00	0,65	0,00	0,00	0,65
300278 2A00 64	Proyecto de Inv. Juan Mota Poveda	0,00	0,00	-5.538,18	5.538,18	0,00	0,00	0,00
300282 2A00 64	Proyecto de Inv. Jesús Gil Roales-Nieto	0,00	0,00	-53,21	53,21	0,00	0,00	0,00
300284 2A00 64	Proyecto de Inv. José Luis Martínez Vidal	0,00	0,00	0,00	2.250,00	0,00	0,00	2.250,00
300288 2A00 64	Proyecto de Inv. Felipe Rodríguez Vico	0,00	0,00	0,00	0,95	0,00	0,00	0,95
300289 2A00 64	Proyecto de Inv. Manuel Díaz López	0,00	0,00	0,00	540,26	0,00	0,00	540,26
300290 2A00 64	Proyecto de Inv. María Martínez Galera	0,00	0,00	-0,27	0,27	0,00	0,00	0,00
300291 2A00 64	Proyecto de Inv. José Luis Martínez Vidal	0,00	0,00	0,00	9,03	0,00	0,00	9,03

Crédito	Descripción	Ampliaciones de crédito	Transferencias positivas	Transferencias negativas	Incorporaciones de crédito	Generación por ingresos	Bajas por Anulación	Total Modif.
300292 2A00 64	Proyecto de Inv. M ^a José Sánchez-Muros Lozano	0,00	0,00	0,00	0,00	241,46	0,00	241,46
300293 2A00 64	Proyecto de Inv. Antonia Garrido Frenich	0,00	0,00	-1.686,61	1.686,61	0,00	0,00	0,00
300294 2A00 64	Proyecto de Inv. Fco. Javier Alarcón López	0,00	0,00	0,00	14.355,98	0,00	0,00	14.355,98
300296 2A00 64	Proyecto de Inv. José Luis Guil Guerrero	0,00	0,00	0,00	1.063,14	0,00	0,00	1.063,14
300297 2A00 64	Proyecto de Inv. Juan Capel Salinas	0,00	0,00	0,00	113,28	0,00	0,00	113,28
300298 2A00 64	Proyecto de Inv. Rafael Lozano Ruiz	0,00	0,00	0,00	17,69	0,00	0,00	17,69
300299 2A00 64	Proyecto de Inv. José Joaquín Moreno Casco	0,00	0,00	-1.373,10	0,00	0,00	0,00	-1.373,10
300303 2A00 64	Proyecto de Inv. Fco. Javier Batlles Garrido	0,00	256,40	0,00	4.211,61	0,00	0,00	4.468,01
300304 2A00 64	Proyecto de Inv. José María Fernández Sevilla	0,00	0,00	0,00	248,26	0,00	0,00	248,26
300306 2A00 64	Proyecto de Inv. Antonio Salmerón Cerdán	0,00	0,00	0,00	96,19	0,00	0,00	96,19
300307 2A00 64	Proyecto de Inv. Manuel Sánchez Pérez	0,00	188,23	-2.069,63	7.857,11	0,00	0,00	5.975,71
300309 2A00 64	Proyecto de Inv. Amadeo Rodríguez Fernández-Alba	0,00	0,00	-179,88	179,88	0,00	0,00	0,00
300309 2A00 700	Proyecto de Inv. Amadeo Rodríguez Fernández-Alba	0,00	179,88	0,00	0,00	0,00	0,00	179,88
300310 2A00 64	Proyecto de Inv. Encarnación Soriano Ayala	0,00	0,00	0,00	2.176,02	0,00	0,00	2.176,02
300313 2A00 64	Proyecto de Inv. José Antonio Sánchez Pérez	0,00	0,00	-2.077,44	15,90	2.068,54	0,00	7,00
300316 2A00 64	Proyecto de Inv. Cecilio Oyonarte Gutiérrez	0,00	0,00	0,00	156,20	0,00	0,00	156,20
300317 2A00 64	Proyecto de Inv. Juan José Ortells Rodríguez	0,00	0,00	-7.957,16	7.957,16	0,00	0,00	0,00
300318 2A00 64	Proyecto de Inv. Fco. Javier Molina Cobos	0,00	0,00	-5,00	4.133,27	0,00	0,00	4.128,27
300319 2A00 64	Proyecto de Inv. Flor Zaldívar Basurto	0,00	45,22	-154,68	1.566,72	0,00	0,00	1.457,26
300319 2A00 700	Proyecto de Inv. Flor Zaldívar Basurto	0,00	154,68	0,00	0,00	0,00	0,00	154,68
300321 2A00 64	Proyecto de Inv. José Luis Guil Guerrero	0,00	0,00	0,00	27,34	0,00	0,00	27,34
300322 2A00 64	Proyecto de Inv. Rodney Thompson	0,00	439,86	0,00	1.019,81	0,00	0,00	1.459,67
300325 2A00 64	Proyecto de Inv. Inmaculada Ferrer Felis	0,00	0,00	-5,00	5.664,29	0,00	0,00	5.659,29
300327 2A00 64	Proyecto de Inv. Fernando Sánchez Rodrigo	0,00	948,49	-7.316,73	10.200,91	0,00	0,00	3.832,67
300327 2A00 700	Proyecto de Inv. Fernando Sánchez Rodrigo	0,00	7.271,73	0,00	0,00	0,00	0,00	7.271,73
300328 2A00 64	Proyecto de Inv. Amadeo Rodríguez	0,00	50.014,00	-15.014,00	574,96	0,00	0,00	35.574,96
300329 2A00 64	Proyecto de Inv. Fco. Javier de las Nieves López	0,00	0,00	-190,00	8.245,15	0,00	0,00	8.055,15
300331 2A00 64	Proyecto de Inv. Isabel M ^a Ortiz Rodríguez	0,00	0,00	0,00	0,01	0,00	0,00	0,01
300332 2A00 64	Proyecto de Inv. Carmen Senés Motilla	0,00	1.976,59	-1.762,72	6.671,41	0,00	0,00	6.885,28
300332 2A00 700	Proyecto de Inv. Carmen Senés Motilla	0,00	1.176,60	0,00	0,00	0,00	0,00	1.176,60
300333 2A00 64	Proyecto de Inv. Manuel Cantón Garbín	0,00	14,99	-114,95	1.565,22	475,86	0,00	1.941,12
300333 2A00 700	Proyecto de Inv. Manuel Cantón Garbín	0,00	114,95	0,00	0,00	0,00	0,00	114,95
300334 2A00 64	Proyecto de Inv. Samuel Túnez Rodríguez	0,00	0,00	0,00	1.608,87	0,00	0,00	1.608,87
300335 2A00 64	Proyecto de Inv. M ^a José López López	0,00	0,00	0,00	0,00	3.480,00	0,00	3.480,00
300336 2A00 64	Proyecto de Inv. Gonzalo Herranz de Rafael	0,00	0,00	0,00	4.647,35	0,00	0,00	4.647,35
300337 2A00 64	Proyecto de Inv. Daniela Padua Arcos	0,00	0,00	0,00	0,09	0,00	0,00	0,09
300339 2A00 64	Proyecto de Inv. César Bernal Bravo	0,00	0,00	0,00	9,45	0,00	0,00	9,45
300343 2A00 64	Proyecto de Inv. Rafael Lozano Ruiz	0,00	0,00	0,00	659,71	0,00	0,00	659,71
300344 2A00 64	Proyecto de Inv. Rodney Thompson	0,00	0,00	0,00	1.016,00	0,00	0,00	1.016,00
300345 2A00 64	Proyecto de Inv. Manuel López Escudero	0,00	0,00	0,00	0,96	0,00	0,00	0,96
300346 2A00 64	Proyecto de Inv. Manuel López Godoy	0,00	0,00	-169,67	9.713,04	0,00	0,00	9.543,37
300347 2A00 64	Proyecto de Inv. Esther Giménez Luque	0,00	0,00	0,00	3.156,24	0,00	0,00	3.156,24
300348 2A00 64	Proyecto de Inv. Alfredo Tolón Becerra	0,00	3.590,00	0,00	7.333,97	0,00	0,00	10.923,97
300349 2A00 64	Proyecto de Inv. David Padilla Góngora	0,00	0,00	-12,02	361,42	0,00	0,00	349,40
300350 2A00 64	Proyecto de Inv. José Jesús Gázquez Linares	0,00	15.000,00	0,00	1.676,04	0,00	0,00	16.676,04
300355 2A00 64	Proyecto de Inv. Francisco García Camacho	0,00	2.130,00	-15,00	46.148,62	0,00	0,00	48.263,62
300357 2A00 64	Proyecto de Inv. Julián Sánchez-Hermosilla López	0,00	450,00	0,00	36.536,06	136,80	0,00	37.122,86

Crédito	Descripción	Ampliaciones de crédito	Transferencias positivas	Transferencias negativas	Incorporaciones de crédito	Generación por ingresos	Bajas por Anulación	Total Modif.
300358 2A00 64	Proyecto de Inv. Antonio Valverde García	0,00	0,00	0,00	42.486,85	0,00	0,00	42.486,85
300359 2A00 64	Proyecto de Inv. Francisco Luzón Martínez	0,00	2.226,80	-16.230,00	37.119,51	0,00	0,00	23.116,31
300360 2A00 64	Proyecto de Inv. Antonio Posadas Chinchilla	0,00	4.234,33	0,00	33.613,34	0,00	0,00	37.847,67
300361 2A00 64	Proyecto de Inv. Rafael Lozano Ruiz	0,00	933,46	0,00	55.594,14	0,00	0,00	56.527,60
300362 2A00 64	Proyecto de Inv. Ana Agüera López	0,00	34.680,83	-1.477,55	21.360,73	0,00	0,00	54.564,01
300363 2A00 64	Proyecto de Inv. Francisco Arrebola Liébanas	0,00	805,68	-0,73	32.831,59	0,00	0,00	33.636,54
300364 2A00 64	Proyecto de Inv. José María Fernández Sevilla	0,00	258,18	-6.851,47	29.382,63	0,00	0,00	22.789,34
300364 2A00 785	Proyecto de Inv. José María Fernández Sevilla	0,00	6.776,47	0,00	0,00	0,00	0,00	6.776,47
300365 2A00 64	Proyecto de Inv. Fernando López Ortiz	0,00	9.000,00	-14.682,83	45.103,09	0,00	0,00	39.420,26
300366 2A00 64	Proyecto de Inv. María del Mar Socías Viciano	0,00	0,00	-26,04	46.477,46	0,00	0,00	46.451,42
300368 2A00 64	Proyecto de Inv. Andrei Martínez Finkelshtein	0,00	1.500,00	-63,08	28.582,20	0,00	0,00	30.019,12
300369 2A00 64	Proyecto de Inv. Blas Torrecillas Jover	0,00	2.876,03	-1.600,00	15.880,61	0,00	0,00	17.156,64
300370 2A00 64	Proyecto de Inv. José Manuel Cimadevilla Redondo	0,00	0,00	-1.798,37	32.813,95	0,00	0,00	31.015,58
300371 2A00 64	Proyecto de Inv. Carmen Luciano Soriano	0,00	809,10	-2.591,10	20.579,90	0,00	0,00	18.797,90
300372 2A00 64	Proyecto de Inv. Inmaculada García Fernández	0,00	9.407,86	-2.163,80	108.636,86	0,00	0,00	115.880,92
300373 2A00 64	Proyecto de Inv. Antonio J. Casimiro Andújar	0,00	0,00	0,00	487,94	0,00	0,00	487,94
300374 2A00 64	Proyecto de Inv. Diego Luis Valera Martínez	0,00	0,00	0,00	22,15	0,00	0,00	22,15
300375 2A00 64	Proyecto de Inv. Juana Pulgar Ezquerria	0,00	0,00	0,00	9.063,33	0,00	0,00	9.063,33
300376 2A00 64	Proyecto de Inv. Carmen Senés Motilla	0,00	586,12	-836,56	13.367,09	0,00	0,00	13.116,65
300377 2A00 64	Proyecto de Inv. Fco. Javier Cabello Piñar	0,00	0,00	0,00	66.621,49	0,00	0,00	66.621,49
300378 2A00 64	Proyecto de Inv. Fernando López Ortiz	0,00	18.000,00	-25.182,71	26.348,06	0,00	0,00	19.165,35
300379 2A00 64	Proyecto de Inv. Carmen Luciano Soriano	0,00	2.235,09	-444,10	33.786,86	0,00	0,00	35.577,85
300380 2A00 64	Proyecto de Inv. José J. Céspedes Lorente	0,00	560,00	0,00	17.566,85	0,00	0,00	18.126,85
300381 2A00 64	Proyecto de Inv. Juan Fernández Sierra	0,00	6.364,58	-6.172,78	20.805,44	0,00	0,00	20.997,24
300386 2A00 64	Proyecto de Inv. Francisco Ruiz Juan	0,00	0,00	0,00	50.715,37	0,00	0,00	50.715,37
300388 2A00 64	Proyecto de Inv. Afrisol, Batlles Garrido	0,00	74.239,96	-111.319,31	67.885,15	255.080,00	0,00	285.885,80
300389 2A00 64	Proyecto de Inv. Manuel Jamilena Quesada	0,00	10.100,00	-14.500,00	2.813,49	16.000,00	0,00	14.413,49
300391 2A00 64	Proyecto de Inv. Jesús Gil Roales-Nieto	0,00	1.507,77	-3.220,73	88,95	0,00	0,00	-1.624,01
300392 2A00 64	Proyecto de Inv. Juan Sebastián Fernández Prados	0,00	0,00	0,00	9,41	0,00	0,00	9,41
300393 2A00 64	Proyecto de Inv. Julio César Tello Marquina	0,00	0,00	-638,20	11.993,56	8.000,00	0,00	19.355,36
300395 2A00 64	Proyecto de Inv. Diego Valera Martínez	0,00	0,00	0,00	64.440,74	3.795,00	0,00	68.235,74
300396 2A00 64	Proyecto de Inv. José Pérez Alonso	0,00	0,00	0,00	28.458,31	1.771,00	0,00	30.229,31
300397 2A00 64	Proyecto de Inv. Juana Rosario Díaz	0,00	0,00	0,00	56.482,70	3.542,00	0,00	60.024,70
300398 2A00 64	Proyecto de Inv. Julio César Tello Marquina	0,00	0,00	0,00	27.666,66	1.609,08	0,00	29.275,74
300399 2A00 64	Proyecto de Inv. Trinidad Angosto Trillo	0,00	0,00	0,00	76.076,79	5.566,00	0,00	81.642,79
300400 2A00 64	Proyecto de Inv. Antonia Garrido Frenich	0,00	0,00	0,00	45.896,07	3.542,00	0,00	49.438,07
300401 2A00 64	Proyecto de Inv. Ana Araceli Peña Fernández	0,00	0,00	-4.037,60	60.441,21	0,00	0,00	56.403,61
300402 2A00 64	Proyecto de Inv. Ana Cámara Artigas	0,00	0,00	0,00	44.968,50	0,00	0,00	44.968,50
300403 2A00 64	Proyecto de Inv. José Mª Calaforra Chordi	0,00	0,00	-162,00	75.431,69	0,00	0,00	75.269,69
300405 2A00 64	Proyecto de Inv. Mariano Simón Torres	0,00	0,00	-8.911,77	29.093,92	0,00	0,00	20.182,15
300406 2A00 64	Proyecto de Inv. Mª Carmen Vargas García	0,00	0,00	0,00	38.682,47	0,00	0,00	38.682,47
300407 2A00 64	Proyecto de Inv. Antonio Romerosa Nievas	0,00	0,00	-4.606,90	22.747,02	0,00	0,00	18.140,12
300408 2A00 64	Proyecto de Inv. Mª José Ibáñez González	0,00	0,00	-15,00	66.823,07	0,00	0,00	66.808,07
300409 2A00 64	Proyecto de Inv. José Antonio Sánchez Pérez	0,00	144,85	0,00	58.574,91	0,00	0,00	58.719,76
300410 2A00 64	Proyecto de Inv. José Sánchez Sánchez	0,00	0,00	0,00	24.818,76	0,00	0,00	24.818,76
300411 2A00 64	Proyecto de Inv. Jorge Lirola Delgado	0,00	0,00	-678,42	11.977,93	0,00	0,00	11.299,51
300412 2A00 64	Proyecto de Inv. Rafael Quirosa-Cheyrouze Muñoz	0,00	0,00	0,00	10.914,53	0,00	0,00	10.914,53

Crédito	Descripción	Ampliaciones de crédito	Transferencias positivas	Transferencias negativas	Incorporaciones de crédito	Generación por ingresos	Bajas por Anulación	Total Modif.
300413 2A00 64	Proyecto de Inv. Antonio Fernández Barbero	0,00	0,00	-1.112,66	52.788,47	0,00	0,00	51.675,81
300413 2A00 700	Proyecto de Inv. Antonio Fernández Barbero	0,00	1.112,66	0,00	0,00	0,00	0,00	1.112,66
300414 2A00 64	Proyecto de Inv. Fernando Fernández Marín	0,00	0,00	0,00	18.993,00	0,00	0,00	18.993,00
300415 2A00 64	Proyecto de Inv. Federico Fernández-Crehuet López	0,00	0,00	-60,00	30.897,44	0,00	0,00	30.837,44
300416 2A00 64	Proyecto de Inv. Adolfo Cangas Díaz	0,00	475,00	-97,96	6.322,37	0,00	0,00	6.699,41
300417 2A00 64	Proyecto de Inv. Inmaculada Cubero Talavera	0,00	0,00	-4,35	17.154,24	1.771,00	0,00	18.920,89
300418 2A00 64	Proyecto de Inv. Ángeles Fernández Estévez	0,00	0,00	0,00	27.599,65	1.811,48	0,00	29.411,13
300419 2A00 64	Proyecto de Inv. Pilar Flores Cubos	0,00	3.065,23	-5.977,23	24.303,42	1.771,00	0,00	23.162,42
300420 2A00 64	Proyecto de Inv. Fernando Sánchez Santed	0,00	1.441,86	0,00	23.944,23	1.821,60	0,00	27.207,69
300421 2A00 64	Proyecto de Inv. José Antonio Gázquez Parra	0,00	5.975,20	-135,96	5.239,88	0,00	0,00	11.079,12
300423 2A00 64	Proyecto de Inv. Pablo Pumares Fernández	0,00	455,18	-914,00	17.816,49	7.750,00	0,00	25.107,67
300424 2A00 64	Proyecto de Inv. Flor Zaldívar Basurto	0,00	13.070,00	-6.252,25	6.314,85	0,00	0,00	13.132,60
300426 2A00 64	Proyecto de Inv. Encarnación Soriano Ayala	0,00	0,00	-305,85	10.000,00	0,00	0,00	9.694,15
300427 2A00 64	Proyecto de Inv. Domingo Bonillo Muñoz	0,00	0,00	0,00	0,10	0,00	0,00	0,10
300428 2A00 64	Proyecto de Inv. José Antonio Guerrero Villalba	0,00	0,00	-6.445,68	6.853,81	0,00	0,00	408,13
300428 2A00 750	Proyecto de Inv. José Antonio Guerrero Villalba	0,00	6.445,68	0,00	0,00	0,00	0,00	6.445,68
300430 2A00 64	Proyecto de Inv. José Pérez Alonso	0,00	5.152,60	0,00	7.330,34	0,00	0,00	12.482,94
300431 2A00 64	Proyecto de Inv. Fernando Sánchez Santed	0,00	0,00	0,00	6.495,64	0,00	0,00	6.495,64
300432 2A00 64	Proyecto de Inv. Fco. Javier Egea González	0,00	0,00	0,00	3.026,94	0,00	0,00	3.026,94
300433 2A00 64	Proyecto de Inv. Federico García Maroto	0,00	0,00	0,00	12.959,92	0,00	0,00	12.959,92
300434 2A00 64	Proyecto de Inv. José Luis Guil Guerrero	0,00	31.759,07	0,00	47.218,82	0,00	0,00	78.977,89
300435 2A00 64	Proyecto de Inv. Rafael Lozano Ruiz	0,00	38.134,07	-416,05	58.561,66	4.247,62	0,00	100.527,30
300436 2A00 64	Proyecto de Inv. Mª Luisa Gallardo Pino	0,00	35.065,46	-10.363,44	23.790,90	28.050,00	0,00	76.542,92
300437 2A00 64	Proyecto de Inv. Inmaculada Cubero Talavera	0,00	50.256,91	0,00	72.383,41	51.572,35	0,00	174.212,67
300438 2A00 64	Proyecto de Inv. Andrei Martínez Finkelshtein	0,00	38.199,97	0,00	50.670,88	38.199,97	0,00	127.070,82
300439 2A00 64	Proyecto de Inv. Antonio José Fernández Barbero	0,00	41.634,07	0,00	73.088,09	41.634,07	0,00	156.356,23
300440 2A00 64	Proyecto de Inv. José Luis López Castro	0,00	49.413,16	-5.816,40	84.456,11	49.413,16	0,00	177.466,03
300441 2A00 64	Proyecto de Inv. Jorge Lirola Delgado	0,00	4.850,00	-140,36	7.138,92	4.850,00	0,00	16.698,56
300442 2A00 64	Proyecto de Inv. Antonio Pulido Bosch	0,00	56.670,14	-45,00	91.996,53	56.846,98	0,00	205.468,65
300443 2A00 64	Proyecto de Inv. José Jesús Casas Jiménez	0,00	48.068,16	-7.521,67	28.794,34	47.009,08	0,00	116.349,91
300443 2A00 741	Proyecto de Inv. José Jesús Casas Jiménez	0,00	7.244,00	0,00	0,00	0,00	0,00	7.244,00
300444 2A00 64	Proyecto de Inv. Francisco Gómez Mercado	0,00	14.464,25	0,00	15.142,06	14.464,25	0,00	44.070,56
300445 2A00 64	Proyecto de Inv. Amadeo Rodríguez Fernández-Alba	0,00	128.858,44	-32.330,10	5.892,20	40.884,08	0,00	143.304,62
300446 2A00 64	Proyecto de Inv. José Jesús Fernández Rodríguez	0,00	34.884,07	-3.781,60	57.597,82	34.884,07	0,00	123.584,36
300447 2A00 64	Proyecto de Inv. Samuel Túnez Rodríguez	0,00	30.909,08	0,00	50.203,37	30.909,08	0,00	112.021,53
300448 2A00 64	Proyecto de Inv. Amadeo Rodríguez	0,00	7.428,00	-35.473,00	65.197,43	47.803,66	0,00	84.956,09
300449 2A00 64	Proyecto de Inv. Antonia Garrido Frenich	0,00	110,00	-805,68	34.368,84	35.500,00	0,00	69.173,16
300450 2A00 64	Proyecto de Inv. Joaquín Álvarez Hernández	0,00	0,00	-692,40	5.712,00	0,00	0,00	5.019,60
300450 2A00 700	Proyecto de Inv. Joaquín Álvarez Hernández	0,00	692,40	0,00	0,00	0,00	0,00	692,40
300451 2A00 64	Proyecto de Inv. Ana Agüera López	0,00	0,00	0,00	48.572,08	18.740,63	-21.982,76	45.329,95
300452 2A00 64	Proyecto de Inv. Fco. Javier Moyano López	0,00	0,00	-4.712,00	0,00	0,00	0,00	-4.712,00
300453 2A00 64	Proyecto de Inv. Mª Teresa Belmonte García	0,00	0,00	-198,64	6.000,00	0,00	0,00	5.801,36
300453 2A00 750	Proyecto de Inv. Mª Teresa Belmonte García	0,00	198,64	0,00	0,00	0,00	0,00	198,64
300454 2A00 64	Proyecto de Inv. Domingo Bonillo Muñoz	0,00	0,00	0,00	10.000,00	0,00	0,00	10.000,00
300455 2A00 64	Proyecto de Inv. Carmen Pozo Muñoz	0,00	0,00	-82,70	5.000,00	0,00	0,00	4.917,30
300455 2A00 750	Proyecto de Inv. Carmen Pozo Muñoz	0,00	82,70	0,00	0,00	0,00	0,00	82,70
300456 2A00 64	Proyecto de Inv. Pablo Pumares Fernández	0,00	900,00	0,00	6.000,00	0,00	0,00	6.900,00

Crédito	Descripción	Ampliaciones de crédito	Transferencias positivas	Transferencias negativas	Incorporaciones de crédito	Generación por ingresos	Bajas por Anulación	Total Modif.
300457 2A00 64	Proyecto de Inv. Tesifón Parrón Carreño	0,00	0,00	0,00	13.281,60	0,00	0,00	13.281,60
300458 2A00 64	Proyecto de Inv. Manuel Jaén García	0,00	0,00	-2.200,00	12.000,00	0,00	0,00	9.800,00
300459 2A00 64	Proyecto de Inv. Susana Fernández Larragueta	0,00	0,00	-3.700,00	6.000,00	0,00	0,00	2.300,00
300460 2A00 64	Proyecto de Inv. Mª Luisa Trinidad García	0,00	0,00	0,00	3.610,00	3.500,00	0,00	7.110,00
300461 2A00 64	Proyecto de Inv. Antonio M. Bañón Hernández	0,00	0,00	0,00	9.000,00	0,00	0,00	9.000,00
300462 2A00 64	Proyecto de Inv. Fco. Javier Alarcón López	0,00	0,00	-74,25	21.858,00	21.500,00	0,00	43.283,75
300463 2A00 64	Proyecto de Inv. Rafael Quirosa-Cheyrouze Muñoz	0,00	3.200,00	-3.344,83	11.123,14	3.000,00	0,00	13.978,31
300464 2A00 64	Proyecto de Inv. Manuel Jamilena Quesada	0,00	0,00	0,00	16.120,00	4.450,00	0,00	20.570,00
300465 2A00 64	Proyecto de Inv. Pablo Barranco Vega	0,00	133,77	-12,40	0,00	0,00	0,00	121,37
300466 2A00 64	Proyecto de Inv. Fco. Javier Batlles Garrido	0,00	66.605,01	0,00	0,00	0,00	0,00	66.605,01
300467 2A00 64	Proyecto de Inv. Manuel Berenguel Soria	0,00	0,00	0,00	104.232,50	0,00	0,00	104.232,50
300469 2A00 64	Proyecto de Inv. Juan Capel Salinas	0,00	19.305,62	-850,24	95.739,39	0,00	0,00	114.194,77
300470 2A00 64	Proyecto de Inv. José Jesús Casas Jiménez	0,00	0,00	-855,11	0,00	0,00	0,00	-855,11
300471 2A00 64	Proyecto de Inv. Jesús de la Fuente Arias	0,00	0,00	0,00	15.397,00	0,00	0,00	15.397,00
300472 2A00 64	Proyecto de Inv. Manuel Fernández Pérez	0,00	0,00	0,00	79.580,00	0,00	0,00	79.580,00
300473 2A00 64	Proyecto de Inv. Juan Fernández Sierra	0,00	0,00	-10.250,00	36.589,50	0,00	0,00	26.339,50
300474 2A00 64	Proyecto de Inv. José Luis Guil Guerrero	0,00	0,00	-1.831,84	95.150,00	0,00	0,00	93.318,16
300475 2A00 64	Proyecto de Inv. Amadeo Rodríguez	0,00	10.085,85	-70.000,00	0,00	0,00	0,00	-59.914,15
300476 2A00 64	Proyecto de Inv. Juan José Hinojosa Torralvo	0,00	0,00	0,00	25.950,00	0,00	0,00	25.950,00
300477 2A00 64	Proyecto de Inv. María Ángeles Iniesta Bonillo	0,00	0,00	0,00	15.570,00	0,00	0,00	15.570,00
300478 2A00 64	Proyecto de Inv. Luis Fernando Iribarne Martínez	0,00	1.600,00	-195,00	84.378,80	0,00	0,00	85.783,80
300479 2A00 64	Proyecto de Inv. El Amin Kaidi	0,00	0,00	-891,14	36.081,00	0,00	0,00	35.189,86
300481 2A00 64	Proyecto de Inv. Tomás Martínez Moya	0,00	0,00	0,00	77.850,00	0,00	0,00	77.850,00
300482 2A00 64	Proyecto de Inv. José Luis Martínez Vidal	0,00	0,00	0,00	111.296,68	0,00	0,00	111.296,68
300483 2A00 64	Proyecto de Inv. José Andrés Moreno Ruiz	0,00	4.935,27	0,00	24.474,73	3.876,00	0,00	33.286,00
300486 2A00 64	Proyecto de Inv. Isabel Ortiz Rodríguez	0,00	0,00	0,00	22.922,50	0,00	0,00	22.922,50
300488 2A00 64	Proyecto de Inv. Antonio Pulido Bosch	0,00	13.354,26	0,00	66.174,38	0,00	0,00	79.528,64
300489 2A00 64	Proyecto de Inv. Pablo Pumares Fernández	0,00	0,00	0,00	60.550,00	0,00	0,00	60.550,00
300490 2A00 64	Proyecto de Inv. Juan Reca Cardeña	0,00	0,00	0,00	38.925,01	0,00	0,00	38.925,01
300491 2A00 64	Proyecto de Inv. Alfonso Robles Medina	0,00	0,00	-484,95	124.336,51	0,00	0,00	123.851,56
300492 2A00 64	Proyecto de Inv. Felipe Rodríguez Vico	0,00	0,00	-21,25	104.980,50	0,00	0,00	104.959,25
300494 2A00 64	Proyecto de Inv. Antonio Salmerón Cerdán	0,00	0,00	0,00	104.782,59	0,00	0,00	104.782,59
300495 2A00 64	Proyecto de Inv. Fernando Sánchez Rodrigo	0,00	2.612,79	0,00	12.957,21	0,00	0,00	15.570,00
300496 2A00 64	Proyecto de Inv. Manuel Sánchez Pérez	0,00	0,00	0,00	13.580,50	0,00	0,00	13.580,50
300497 2A00 64	Proyecto de Inv. Miguel Urrestarazu Gavilán	0,00	18.870,15	0,00	92.189,37	0,00	0,00	111.059,52
300498 2A00 64	Proyecto de Inv. Antonio Vargas Berenguel	0,00	0,00	-3.238,07	57.090,00	0,00	0,00	53.851,93
300499 2A00 64	Proyecto de Inv. Mª de los Reyes Blanco Prieto	0,00	0,00	-3.500,00	6.578,36	6.989,00	0,00	10.067,36
300500 2A00 64	Proyecto de Inv. Fco. Javier Alarcón López	0,00	0,00	-51,31	34.369,60	4.561,00	0,00	38.879,29
300501 2A00 64	Proyecto de Inv. Adolfo Cangas Díaz	0,00	0,00	0,00	1.000,00	12.000,00	0,00	13.000,00
300502 2A00 64	Proyecto de Inv. Tomás Cabello García	0,00	0,00	0,00	9.800,00	9.800,00	0,00	19.600,00
300503 2A00 64	Proyecto de Inv. Luis Iribarne Martínez	0,00	0,00	0,00	12.000,00	0,00	0,00	12.000,00
300504 2A00 64	Proyecto de Inv. Francisco Luzón Martínez	0,00	16.230,00	-280.587,00	534.838,00	0,00	0,00	270.481,00
300504 2A00 700	Proyecto de Inv. Francisco Luzón Martínez	0,00	251.436,00	0,00	0,00	0,00	0,00	251.436,00
300505 2A00 64	Proyecto de Inv. José Antonio Sánchez Pérez	0,00	0,00	0,00	43.350,00	0,00	0,00	43.350,00
300506 2A00 64	Proyecto de Inv. Álvaro Sicilia Camacho	0,00	0,00	0,00	17.000,00	0,00	0,00	17.000,00
300507 2A00 64	Proyecto de Inv. Inés García Fernández	0,00	3.500,00	-10.300,00	40.513,00	0,00	0,00	33.713,00
300507 2A00 750	Proyecto de Inv. Inés García Fernández	0,00	6.800,00	0,00	0,00	0,00	0,00	6.800,00

Crédito	Descripción	Ampliaciones de crédito	Transferencias positivas	Transferencias negativas	Incorporaciones de crédito	Generación por ingresos	Bajas por Anulación	Total Modif.
300507 2A00 751	Proyecto de Inv. Inés García Fernández	0,00	3.500,00	0,00	0,00	0,00	0,00	3.500,00
300508 2A00 64	Proyecto de Inv. Antonio Pulido Bosch	0,00	0,00	0,00	0,00	87.400,00	0,00	87.400,00
300509 2A00 64	Proyecto de Inv. Antonio González Jiménez	0,00	0,00	-500,00	6.000,00	0,00	0,00	5.500,00
300510 2A00 64	Proyecto de Inv. Amadeo Rodríguez Fernández-Alba	0,00	18.000,00	-34.124,38	0,00	39.030,00	0,00	22.905,62
300511 2A00 64	Proyecto de Inv. Ignacio Rodríguez García	0,00	120,00	-1.952,93	31.147,20	0,00	0,00	29.314,27
300512 2A00 64	Proyecto de Inv. Alberto Marín Marín	0,00	0,00	0,00	4.435,00	0,00	0,00	4.435,00
300513 2A00 64	Proyecto de Inv. Fco. Javier Cabello Piñar	0,00	0,00	0,00	0,00	46.720,00	0,00	46.720,00
300514 2A00 64	Proyecto de Inv. Federico Fernández-Crehuet López	0,00	0,00	-1.228,56	0,00	0,00	0,00	-1.228,56
300514 2A00 700	Proyecto de Inv. Federico Fernández-Crehuet López	0,00	1.228,56	0,00	0,00	0,00	0,00	1.228,56
300515 2A00 64	Proyecto de Inv. Julián Cuevas González	0,00	30.711,26	-216,00	0,00	0,00	0,00	30.495,26
300516 2A00 64	Proyecto de Inv. Mª Teresa Daza González	0,00	23.422,00	0,00	0,00	0,00	0,00	23.422,00
300517 2A00 64	Proyecto de Inv. Alberto Fernández de las Nieves	0,00	47.954,98	0,00	0,00	0,00	0,00	47.954,98
300518 2A00 64	Proyecto de Inv. Antonia Garrido Frenich	0,00	33.460,00	0,00	0,00	0,00	0,00	33.460,00
300519 2A00 64	Proyecto de Inv. Consolación Gil Montoya	0,00	67.251,64	0,00	0,00	0,00	0,00	67.251,64
300520 2A00 64	Proyecto de Inv. Francisco J. de las Heras Vázquez	0,00	39.817,40	-590,00	0,00	0,00	0,00	39.227,40
300521 2A00 64	Proyecto de Inv. Manuel Jamilena Quesada	0,00	14.371,07	-4.871,60	0,00	0,00	0,00	9.499,47
300522 2A00 64	Proyecto de Inv. Emilio Molina Grima	0,00	27.934,58	0,00	0,00	0,00	0,00	27.934,58
300523 2A00 64	Proyecto de Inv. Juan F. Mota Poveda	0,00	81.414,98	0,00	0,00	0,00	0,00	81.414,98
300524 2A00 64	Proyecto de Inv. Antonio M. Romerosa Nievas	0,00	46.107,88	0,00	0,00	0,00	0,00	46.107,88
300525 2A00 64	Proyecto de Inv. Julián Sánchez-Hermosilla López	0,00	62.844,68	0,00	0,00	0,00	0,00	62.844,68
300526 2A00 64	Proyecto de Inv. Mariano Simón Torres	0,00	10.850,74	-53,08	0,00	0,00	0,00	10.797,66
300527 2A00 64	Proyecto de Inv. Blas Torrecillas Jover	0,00	15.787,00	0,00	0,00	0,00	0,00	15.787,00
300528 2A00 64	Proyecto de Inv. Antonio Vargas Berenguel	0,00	18.665,16	0,00	0,00	0,00	0,00	18.665,16
300529 2A00 64	Proyecto de Inv. Trinidad Escoriza Mateu	0,00	26.088,00	0,00	0,00	0,00	0,00	26.088,00
300530 2A00 64	Proyecto de Inv. Ángel Callejón Ferre	0,00	10.125,00	0,00	0,00	0,00	0,00	10.125,00
300531 2A00 64	Proyecto de Inv. José Gallego Antonio	0,00	15.791,00	0,00	0,00	16.000,00	0,00	31.791,00
300532 2A00 64	Proyecto de Inv. Manuel Jamilena Quesada	0,00	6.000,00	0,00	0,00	0,00	0,00	6.000,00
300533 2A00 64	Proyecto de Inv. F. Javier Moyano López	0,00	0,00	-6.000,00	0,00	29.372,73	0,00	23.372,73
300534 2A00 64	Proyecto de Inv. Antonio Pulido Bosch	0,00	15.160,00	0,00	0,00	25.000,00	0,00	40.160,00
300535 2A00 64	Proyecto de Inv. Francisco Andújar Castillo	0,00	0,00	0,00	0,00	15.000,00	0,00	15.000,00
300536 2A00 64	Proyecto de Inv. Alfredo Tolón Becerra	0,00	0,00	-2.000,00	0,00	0,00	0,00	-2.000,00
300537 2A00 64	Proyecto de Inv. Manuel Pérez García	0,00	16.000,00	0,00	0,00	0,00	0,00	16.000,00
300538 2A00 64	Proyecto de Inv. Miguel Soriano Rodríguez	0,00	4.000,00	0,00	0,00	31.540,00	0,00	35.540,00
300539 2A00 64	Proyecto de Inv. Federico García Maroto	0,00	19.465,00	0,00	0,00	0,00	0,00	19.465,00
300540 2A00 64	Proyecto de Inv. Emilio Molina Grima	0,00	2.000,00	-2.000,00	0,00	76.500,00	0,00	76.500,00
300541 2A00 64	Proyecto de Inv. Dolores Rodríguez Martínez	0,00	0,00	0,00	0,00	7.000,00	0,00	7.000,00
300542 2A00 64	Proyecto de Inv. Antonia Rodríguez Fernández	0,00	0,00	0,00	0,00	7.000,00	0,00	7.000,00
300543 2A00 64	Proyecto de Inv. Encarna Soriano Ayala	0,00	0,00	0,00	0,00	10.000,00	0,00	10.000,00
300544 2A00 64	Proyecto de Inv. Ángeles Arjona Garrido	0,00	0,00	0,00	0,00	10.000,00	0,00	10.000,00
300545 2A00 64	Proyecto de Inv. Gonzalo Herranz de Rafael	0,00	0,00	0,00	0,00	8.000,00	0,00	8.000,00
300546 2A00 64	Proyecto de Inv. Rafael Lozano Ruiz	0,00	0,00	-1.687,59	0,00	81.750,00	0,00	80.062,41
300549 2A00 64	Proyecto de Inv. Margarita Salvador Granados	0,00	7.000,00	-5.250,00	0,00	5.250,00	0,00	7.000,00
300552 2A00 64	Proyecto de Inv. Rodney Thompson	0,00	0,00	0,00	0,00	156.831,28	0,00	156.831,28
300555 2A00 64	Proyecto de Inv. Fernando López Ortiz	0,00	0,00	0,00	0,00	171.680,00	0,00	171.680,00
300557 2A00 64	Proyecto de Inv. Francisco García Camacho	0,00	0,00	0,00	0,00	136.416,00	0,00	136.416,00
300558 2A00 64	Proyecto de Inv. Emilio Molina Grima	0,00	0,00	0,00	0,00	116.000,00	0,00	116.000,00
300560 2A00 64	Proyecto de Inv. Antonio Miguel Bañón Hernández	0,00	0,00	0,00	0,00	15.200,00	0,00	15.200,00

Crédito	Descripción	Ampliaciones de crédito	Transferencias positivas	Transferencias negativas	Incorporaciones de crédito	Generación por ingresos	Bajas por Anulación	Total Modif.
300563 2A00 64	Proyecto de Inv. Alberto Fernández de las Nieves	0,00	0,00	0,00	0,00	84.633,60	0,00	84.633,60
300564 2A00 64	Proyecto de Inv. Andrei Martínez Finkelshtein	0,00	0,00	0,00	0,00	63.952,56	0,00	63.952,56
300565 2A00 64	Proyecto de Inv. Jesús Almendros Jiménez	0,00	0,00	0,00	0,00	53.270,00	0,00	53.270,00
300566 2A00 64	Proyecto de Inv. Inmaculada García Fernández	0,00	0,00	0,00	0,00	415.720,00	0,00	415.720,00
300809 2A00 64	Proyecto de Inv. Rafael Lozano Ruiz	0,00	0,00	0,00	420,89	0,00	0,00	420,89
305890 2A00 64	Proyecto de Inv. Antonio Valverde García	0,00	0,00	-11,24	11,24	0,00	0,00	0,00
310029 2A00 64	Gastos indirectos Proyecto de Invest. 300029	0,00	0,00	0,00	11.848,87	0,00	0,00	11.848,87
310069 2A00 64	Gastos indirectos Proyecto 300069	0,00	0,00	-1,05	1,05	0,00	0,00	0,00
350009 2A00 64	Proyecto U.E. Antonio M. Romerosa Nieves	0,00	0,00	0,00	296,68	0,00	0,00	296,68
350011 2A00 64	Proyecto U.E. Tomás Cabello García	0,00	0,00	0,00	7.618,88	0,00	0,00	7.618,88
350013 2A00 64	Proyecto de Inv. "Inhibitor abatemem of lignocellulosic hydrol."	0,00	0,00	0,00	1.287,64	0,00	0,00	1.287,64
350014 2A00 64	Proyecto Europeo - Emilio Molina Grima	0,00	0,00	0,00	2.536,19	2.728,63	0,00	5.264,82
350016 2A00 64	Proyecto Europeo - Antonio Romerosa Nieves	0,00	120,00	-25.919,91	6.839,95	20.702,51	0,00	1.742,55
350017 2A00 64	Proyecto U. E. Amadeo Rodríguez Fernández-Alba	0,00	0,00	-54,00	54,00	0,00	0,00	0,00
350018 2A00 64	Proyecto U. E. - Mª Jesús Asensio del Águila	0,00	3.233,44	-10.000,00	18.697,75	0,00	0,00	11.931,19
350018 2A00 790	Proyecto U. E. - Mª Jesús Asensio del Águila	0,00	10.000,00	0,00	0,00	0,00	0,00	10.000,00
350019 2A00 64	Proyecto Europeo - Antonio Pulido Bosch	0,00	0,00	-1.365,61	3.839,77	0,00	0,00	2.474,16
350020 2A00 64	Proyecto Europeo - Amadeo Rodríguez Fernández-Alba	0,00	0,00	-2.600,25	4.672,92	0,00	-2.039,87	32,80
350021 2A00 64	Proyecto Europeo - Antonio Pulido Bosch	0,00	35.000,00	-5,20	14.556,27	11.237,07	0,00	60.788,14
350023 2A00 64	Proyecto U. E. - Diego Valera Martínez	0,00	26.501,00	0,00	1.648,39	0,00	0,00	28.149,39
350024 2A00 64	Proyecto U. E. Amadeo Rodríguez Fernández-Alba	0,00	112.163,80	-182.044,67	14.588,77	2.881,65	0,00	-52.410,45
350024 2A00 790	Proyecto U. E. Amadeo Rodríguez Fernández-Alba	0,00	9.000,00	0,00	0,00	0,00	0,00	9.000,00
400002 2A00 64	Contrato de Inv. José Luis Martínez Vidal	0,00	0,00	0,00	19.617,07	17.458,16	0,00	37.075,23
400004 2A00 64	Contrato de Inv. Pedro Molina García	0,00	0,00	0,00	11,79	0,00	0,00	11,79
400006 2A00 64	Contrato de Inv. Francisco Gómez Mercado	0,00	0,00	0,00	0,08	0,00	0,00	0,08
400021 2A00 64	Contrato de Inv. Rosa Chica Moreno	0,00	0,00	0,00	1,44	0,00	0,00	1,44
400023 2A00 64	Contrato de Inv. Rafael Lozano Ruiz	0,00	0,00	-125,15	134,33	0,00	0,00	9,18
400031 2A00 64	Contrato de Inv. Luis Fernández-Revuelta Pérez	0,00	0,00	0,00	21,61	0,00	0,00	21,61
400041 2A00 64	Contrato de Inv. Hermelindo Castro Nogueira	0,00	800,00	0,00	2.786,69	0,00	0,00	3.586,69
400047 2A00 64	Contrato de Inv. José Luis Martínez Vidal	0,00	12.328,00	-2.480,25	1.911,59	0,00	0,00	11.759,34
400088 2A00 64	Contrato de Inv. Rafael Lozano Ruiz	0,00	0,00	0,00	4.587,26	0,00	0,00	4.587,26
400098 2A00 64	Contrato de Inv. Juan Antonio Sánchez Garrido	0,00	0,00	0,00	375,08	0,00	0,00	375,08
400112 2A00 64	Contrato de Inv. Carlos Aguilera Díaz	0,00	0,00	-444,93	1.089,39	0,00	0,00	644,46
400139 2A00 64	Contrato de Inv. Manuel Navarro Bernal	0,00	0,00	0,00	290,68	0,00	0,00	290,68
400146 2A00 64	Contrato de Inv. Fernando Carvajal Ramírez	0,00	702,00	0,00	40,76	0,00	0,00	742,76
400150 2A00 64	Contrato de Inv. Carlos Aguilera Díaz	0,00	444,93	0,00	4.525,37	0,00	0,00	4.970,30
400156 2A00 64	Contrato de Inv. Manuel Pérez García	0,00	0,00	-38,95	38,95	0,00	0,00	0,00
400157 2A00 64	Contrato de Inv. Gonzalo Herranz de Rafael	0,00	0,00	0,00	13.421,00	0,00	0,00	13.421,00
400159 2A00 64	Contrato de Inv. Fernando García Barroso	0,00	0,00	0,00	32,41	0,00	0,00	32,41
400174 2A00 64	Contrato de Inv. Joaquín Hernández Rodríguez	0,00	0,00	0,00	10.272,96	0,00	0,00	10.272,96
400176 2A00 64	Contrato de Inv. Manuel Muñoz Dorado	0,00	0,00	0,00	2.178,67	0,00	0,00	2.178,67
400178 2A00 64	Contrato de Inv. Manuel de la Fuente Arias	0,00	0,00	0,00	311,24	0,00	0,00	311,24
400208 2A00 64	Contrato de Inv. Francisco Manzano Agugliaro	0,00	0,00	0,00	14,80	212,50	0,00	227,30
400213 2A00 64	Contrato de Inv. Felipe Rodríguez Vico	0,00	0,00	0,00	4.360,83	0,00	0,00	4.360,83
400223 2A00 64	Contrato de Inv. Rafael Lozano Ruiz	0,00	0,00	0,00	579,99	0,00	0,00	579,99
400226 2A00 64	Contrato de Inv. Fco. Javier Egea González	0,00	0,00	0,00	87,72	0,00	0,00	87,72
400236 2A00 64	Contrato de Inv. Francisco Gómez Mercado	0,00	0,00	0,00	13.157,44	0,00	0,00	13.157,44

Crédito	Descripción	Ampliaciones de crédito	Transferencias positivas	Transferencias negativas	Incorporaciones de crédito	Generación por ingresos	Bajas por Anulación	Total Modif.
400238 2A00 64	Contrato de Inv. Ignacio J. Colomer de la Oliva	0,00	0,00	0,00	342,58	0,00	0,00	342,58
400240 2A00 64	Contrato de Inv. José Antonio López Martínez	0,00	0,00	0,00	22,29	0,00	0,00	22,29
400241 2A00 64	Contrato de Inv. Juan Fco. Mota Poveda	0,00	0,00	-3.290,73	3.840,73	0,00	0,00	550,00
400243 2A00 64	Contrato de Inv. Antonio Pulido Bosch	0,00	0,00	-5.000,00	36.232,59	0,00	0,00	31.232,59
400246 2A00 64	Contrato de Inv. Cecilio Oyonarte Gutiérrez	0,00	0,00	0,00	10,43	0,00	0,00	10,43
400256 2A00 64	Contrato de Inv. Manuel Ortega Rivas	0,00	0,00	0,00	5.985,59	0,00	0,00	5.985,59
400265 2A00 64	Contrato de Inv. Antonio J. Zapata Sierra	0,00	0,00	0,00	11,04	0,00	0,00	11,04
400273 2A00 64	Contrato de Inv. Miguel Cueto Romero	0,00	0,00	0,00	2.650,94	0,00	0,00	2.650,94
400277 2A00 64	Contrato de Inv. Fernando Aguilar Torres	0,00	254,01	0,00	118,01	0,00	0,00	372,02
400285 2A00 64	Contrato de Inv. Fco. de Asís López Cruces	2.000,84	0,00	0,00	1.727,25	0,00	0,00	3.728,09
400286 2A00 64	Contrato de Inv. Emilio Galdeano López	0,00	0,00	0,00	0,83	0,00	0,00	0,83
400287 2A00 64	Contrato de Inv. José Joaquín Céspedes Lorente	0,00	0,00	-356,23	2.032,58	0,00	0,00	1.676,35
400288 2A00 64	Contrato de Inv. José Antonio Salinas Andújar	0,00	0,00	-1.722,31	4.701,62	0,00	0,00	2.979,31
400291 2A00 64	Contrato de Inv. José L. Martínez Vidal	0,00	0,00	0,00	11.900,00	0,00	0,00	11.900,00
400302 2A00 64	Contrato de Inv. Trinidad Angosto Trillo	0,00	0,00	-975,20	10.050,93	0,00	0,00	9.075,73
400308 2A00 64	Contrato de Inv. Miguel Urrestarazu Gavilán	0,00	0,00	0,00	99,56	0,00	0,00	99,56
400310 2A00 64	Contrato de Inv. José Luis Martínez Vidal	0,00	0,00	0,00	1.107,34	0,00	0,00	1.107,34
400311 2A00 64	Contrato de Inv. José Luis Martínez Vidal	0,00	0,00	0,00	18.244,44	0,00	0,00	18.244,44
400315 2A00 64	Contrato de Inv. Francisco Agüera Vega	0,00	702,00	0,00	886,53	0,00	0,00	1.588,53
400317 2A00 64	Contrato de Inv. Andrés García Lorca	0,00	0,00	-19,02	349,18	0,00	0,00	330,16
400329 2A00 64	Contrato de Inv. Inmaculada García Fernández	0,00	8.800,00	-4.200,00	1.043,85	0,00	0,00	5.643,85
400333 2A00 64	Contrato de Inv. Jerónimo de Burgos Jiménez	0,00	0,00	-153,04	1.261,97	0,00	0,00	1.108,93
400339 2A00 64	Contrato de Inv. Miguel Cueto Romero	0,00	0,00	0,00	1.585,63	0,00	0,00	1.585,63
400342 2A00 64	Contrato de Inv. Manuel López Godoy	0,00	0,00	0,00	1.361,69	0,00	0,00	1.361,69
400349 2A00 64	Contrato de Inv. Pedro Aguilera Aguilera	0,00	0,00	0,00	24.805,68	0,00	0,00	24.805,68
400351 2A00 64	Contrato de Inv. Antonia Garrido Frenich	0,00	900,00	-4.000,00	11.276,28	5.993,00	0,00	14.169,28
400357 2A00 64	Contrato de Inv. José Carlos Moreno Úbeda	0,00	1.008,84	0,00	16,25	0,00	0,00	1.025,09
400367 2A00 64	Contrato de Inv. Andrés Sánchez Picón	0,00	0,00	0,00	1.336,13	0,00	0,00	1.336,13
400370 2A00 64	Contrato de Inv. Encarnación Soriano Ayala	0,00	0,00	0,00	4.192,64	0,00	0,00	4.192,64
400371 2A00 64	Contrato de Inv. "Atlas entomológico del P. Natural Cabo de Gata"	0,00	1.200,00	0,00	18.259,92	0,00	0,00	19.459,92
400372 2A00 64	Contrato de Inv. Fernando García Barroso	0,00	0,00	0,00	9.081,66	0,00	0,00	9.081,66
400373 2A00 64	Contrato de Inv. Manuel Berenguel Soria	0,00	0,00	0,00	1.526,36	0,00	0,00	1.526,36
400374 2A00 64	Contrato de Inv. Samuel Túnez Rodríguez	0,00	0,00	-87,98	2.915,83	0,00	0,00	2.827,85
400377 2A00 64	Contrato de Inv. Eduardo Gallego Arjona	0,00	0,00	0,00	12,27	0,00	0,00	12,27
400378 2A00 64	Contrato de Inv. Fernando García Barroso	0,00	0,00	0,00	271,04	0,00	0,00	271,04
400380 2A00 64	Contrato de Inv. José Luis Martínez Vidal	0,00	0,00	-626,00	53.029,41	0,00	0,00	52.403,41
400382 2A00 64	Contrato de Inv. Juan José Hinojosa Torralvo	0,00	0,00	0,00	136,71	0,00	0,00	136,71
400383 2A00 64	Contrato de Inv. Miguel Ángel Mañas Rodríguez	0,00	0,00	-23,17	361,89	0,00	0,00	338,72
400384 2A00 64	Contrato de Inv. Manuel Ángel Aguilar Torres	0,00	702,00	-500,00	141,35	0,00	0,00	343,35
400385 2A00 64	Contrato de Inv. Miguel Urrestarazu Gavilán	0,00	0,00	0,00	38,07	0,00	0,00	38,07
400386 2A00 64	Contrato de Inv. José R. Díaz Álvarez	0,00	0,00	-9,32	42.975,31	0,00	0,00	42.965,99
400390 2A00 64	Contrato de Inv. José María Fernández Sevilla	0,00	0,00	0,00	54,28	0,00	0,00	54,28
400396 2A00 64	Contrato de Inv. Rosa Mª Chica y Manuel Pérez García	0,00	0,00	-630,00	4.973,18	0,00	0,00	4.343,18
400397 2A00 64	Contrato de Inv. Juan Mota Poveda	0,00	0,00	0,00	28.824,02	0,00	0,00	28.824,02
400399 2A00 64	Contrato de Inv. Cecilio Oyonarte Gutiérrez	0,00	159,36	0,00	13.809,55	0,00	0,00	13.968,91
400402 2A00 64	Contrato de Inv. Antonio J. Casimiro Andújar	0,00	14.000,00	-14,87	2.291,83	0,00	0,00	16.276,96
400404 2A00 64	Contrato de Inv. Alberto Fernández de las Nieves	0,00	0,00	0,00	1.000,00	0,00	0,00	1.000,00

Crédito	Descripción	Ampliaciones de crédito	Transferencias positivas	Transferencias negativas	Incorporaciones de crédito	Generación por ingresos	Bajas por Anulación	Total Modif.
400405 2A00 64	Contrato de Inv. Miguel Urrestarazu Gavilán	0,00	100,00	0,00	3.276,72	2.550,00	-255,00	5.671,72
400411 2A00 64	Contrato de Inv. Manuel López Godoy	0,00	0,00	0,00	3.571,44	0,00	0,00	3.571,44
400412 2A00 64	Contrato de Inv. Leonardo Cazorla Papis	0,00	0,00	-233,71	2.125,06	0,00	0,00	1.891,35
400413 2A00 64	Contrato de Inv. Miguel Pérez Valls	0,00	0,00	0,00	2.778,97	0,00	0,00	2.778,97
400414 2A00 64	Contrato de Inv. Rafael Lozano Ruiz	0,00	0,00	0,00	285,35	0,00	0,00	285,35
400415 2A00 64	Contrato de Inv. Miguel Cueto Romero	0,00	0,00	-535,54	42.203,82	0,00	0,00	41.668,28
400416 2A00 64	Contrato de Inv. Ignacio J. Colomer y Antonio García Buendía	0,00	0,00	0,00	10.366,50	0,00	0,00	10.366,50
400417 2A00 64	Contrato de Inv. Rafael Lozano Ruiz	0,00	0,00	0,00	19.618,37	0,00	0,00	19.618,37
400418 2A00 64	Contrato de Inv. Juan Fco. Mota Poveda	0,00	0,00	-253,25	1.830,42	0,00	0,00	1.577,17
400419 2A00 64	Contrato de Inv. José Mª Calaforra Chordi	0,00	0,00	-435,65	1.011,14	0,00	0,00	575,49
400421 2A00 64	Contrato de Inv. Francisco Checa Olmos	0,00	0,00	-472,00	4.166,86	0,00	0,00	3.694,86
400422 2A00 64	Contrato de Inv. Carmelo Rodríguez Torreblanca	0,00	0,00	0,00	3.188,12	0,00	0,00	3.188,12
400424 2A00 64	Contrato de Inv. Mª Victoria Román González	0,00	0,00	0,00	7.300,90	0,00	0,00	7.300,90
400425 2A00 64	Contrato de Inv. Jaime de Pablo Valenciano	0,00	0,00	0,00	972,29	0,00	0,00	972,29
400427 2A00 64	Contrato de Inv. Francisco Gómez Mercado	0,00	0,00	0,00	0,06	0,00	0,00	0,06
400428 2A00 64	Contrato de Inv. Angeles Arjona Garrido	0,00	0,00	0,00	25,67	0,00	0,00	25,67
400431 2A00 64	Contrato de Inv. Pedro Aguilera Aguilera	0,00	0,00	-1.019,55	30.769,61	0,00	0,00	29.750,06
400432 2A00 64	Contrato de Inv. - Kraft Foods	0,00	0,00	0,00	1.400,00	0,00	0,00	1.400,00
400433 2A00 64	Contrato de Inv. - Informes y Proyectos, S.A.	0,00	0,00	0,00	1,58	0,00	0,00	1,58
400435 2A00 64	Contrato de Inv. Julio César Tello Marquina	0,00	0,00	0,00	22.642,44	0,00	0,00	22.642,44
400439 2A00 64	Contrato de Inv. Diego Luis Valera Martínez	0,00	0,00	0,00	30,37	0,00	0,00	30,37
400442 2A00 64	Contrato de Inv. - Novedades Agrícolas, S.A.	0,00	0,00	-0,09	0,09	0,00	0,00	0,00
400445 2A00 64	Contrato de Inv. Francisco Gómez Mercado	0,00	0,00	0,00	0,06	0,00	0,00	0,06
400446 2A00 64	Convenio con el C.H. Torrecárdenas para curso de formación	0,00	0,00	-340,00	424,19	0,00	0,00	84,19
400447 2A00 64	Contrato de Inv. Francisco Sánchez Martos	0,00	0,00	0,00	2,68	0,00	0,00	2,68
400448 2A00 64	Contrato de Inv. Protoba, S.L., densificación Red en Alicante	0,00	0,00	0,00	0,11	0,00	0,00	0,11
400449 2A00 64	Contrato de Inv. Protoba, S.L., densificación Red en Valencia	0,00	0,00	0,00	30,38	0,00	0,00	30,38
400450 2A00 64	Contrato de Inv. DSM Deretil	0,00	0,00	-3.300,00	6.853,98	0,00	0,00	3.553,98
400451 2A00 64	Contrato de Inv. Acusur, S.A.	0,00	0,00	-298,00	16.461,71	0,00	0,00	16.163,71
400456 2A00 64	Contrato de Inv. Manuel Recio y Mª Victoria Román	0,00	0,00	0,00	448,00	0,00	0,00	448,00
400462 2A00 64	Contrato de Inv. - Rijk Zwaan Ibérica, S.A.	0,00	850,24	0,00	5.554,87	0,00	0,00	6.405,11
400464 2A00 64	Contrato de Inv. - TRAGSA	0,00	0,00	0,00	71,15	0,00	0,00	71,15
400465 2A00 64	Contrato de Inv. Amadeo Rodríguez Fernández-Alba	0,00	0,00	0,00	2.728,50	0,00	0,00	2.728,50
400466 2A00 64	Contrato de Inv. - EPSA	0,00	0,00	0,00	1.289,63	0,00	0,00	1.289,63
400467 2A00 64	Contrato de Inv. - Vellsam Materias Bioactivas, S.L.	0,00	0,00	0,00	8.944,95	0,00	0,00	8.944,95
400468 2A00 64	Contrato de Investigación - URBAS	0,00	0,00	0,00	779,54	0,00	0,00	779,54
400470 2A00 64	Contrato de Inv. Juan Mota Poveda	0,00	0,00	0,00	3.451,60	0,00	0,00	3.451,60
400471 2A00 64	Contrato de Inv. - Enza Zaden España, S.L.	0,00	0,00	0,00	26.873,01	0,00	0,00	26.873,01
400472 2A00 64	Contrato de Inv. Proyecto Empresarial BRUDY S.L.	0,00	0,00	0,00	0,16	0,00	0,00	0,16
400480 2A00 64	Contrato de Inv. - Ayuntamiento de Turre	0,00	0,00	-5.500,00	5.902,18	0,00	0,00	402,18
400482 2A00 64	Contrato de Inv. - Ayto. Roquetas de Mar	0,00	0,00	0,00	60,97	0,00	0,00	60,97
400483 2A00 64	Contrato de Inv. - Albaida Recursos Naturales y Medioambientales	0,00	0,00	0,00	2.165,96	0,00	0,00	2.165,96
400484 2A00 64	Contrato de Inv. Yolanda Alonso Fernández	0,00	0,00	0,00	64,08	0,00	0,00	64,08
400486 2A00 64	Contrato de Inv. Juan Martínez López	0,00	0,00	0,00	9.138,07	0,00	0,00	9.138,07
400487 2A00 64	Contrato de Inv. - Zeta Seeds, S.L.	0,00	0,00	0,00	29.735,93	0,00	0,00	29.735,93
400489 2A00 64	Contrato de Inv. - Mónsul Ingeniería	0,00	245,69	-910,00	5.344,39	0,00	0,00	4.680,08
400490 2A00 64	Contrato de Inv. Francisco Rodríguez Díaz	0,00	0,00	-29,28	29,28	0,00	0,00	0,00

Crédito	Descripción	Ampliaciones de crédito	Transferencias positivas	Transferencias negativas	Incorporaciones de crédito	Generación por ingresos	Bajas por Anulación	Total Modif.
400492 2A00 64	Contrato de Inv. Mª Victoria Román González	0,00	0,00	-59,27	9.492,12	2.998,68	0,00	12.431,53
400493 2A00 64	Contrato de Inv. - Fundación Mediterránea	0,00	0,00	0,00	13.681,54	0,00	0,00	13.681,54
400495 2A00 64	Contrato de Inv. Francisco Camacho Ferre	0,00	0,00	-9.323,22	11.730,00	0,00	0,00	2.406,78
400498 2A00 64	Contrato de Inv. José Luis Martínez Vidal	0,00	0,00	0,00	26.775,00	0,00	0,00	26.775,00
400501 2A00 64	Contrato de Inv. Eduardo Garzón Garzón	0,00	0,00	-81,10	1.060,93	0,00	0,00	979,83
400504 2A00 64	Contrato de Inv. - Fundación Centro de Estudios Andaluces	0,00	0,00	0,00	274,24	0,00	0,00	274,24
400505 2A00 64	Contrato de Inv. - Proyecto Empresarial Brudy, S.L.	0,00	0,00	-6,50	1.509,44	0,00	0,00	1.502,94
400506 2A00 64	Contrato de Inv. - Ayuntamiento de Carboneras	0,00	0,00	0,00	678,77	0,00	0,00	678,77
400507 2A00 64	Contrato de Inv. Francisco Checa Olmos	0,00	0,00	0,00	8.241,22	0,00	0,00	8.241,22
400508 2A00 64	Contrato de Inv. - Ojancos	0,00	0,00	0,00	1.970,68	0,00	0,00	1.970,68
400510 2A00 64	Contrato de Inv. - GOGARSA	0,00	0,00	0,00	10.599,12	0,00	-10.465,20	133,92
400511 2A00 64	Contrato de Inv. - Laboratorio JAER	0,00	0,00	-100,00	5.175,05	0,00	-5.073,14	1,91
400516 2A00 64	Contrato de Inv. Carlos J. Cano Guillén	0,00	375,00	-311,56	3.021,52	0,00	0,00	3.084,96
400517 2A00 64	Contrato de Inv. - SIECSA Construcción y Serv.	0,00	0,00	0,00	5.611,57	0,00	0,00	5.611,57
400519 2A00 64	Contrato de Inv. Rafael Lozano Ruiz	0,00	6.187,59	-517,41	90.922,47	14.031,03	0,00	110.623,68
400520 2A00 64	Contrato de Inv. - Palandus, S.L.L.	0,00	0,00	-6,17	3.191,84	0,00	0,00	3.185,67
400522 2A00 64	Contrato de Inv. - Balanco, S.L.	0,00	0,00	0,00	648,29	0,00	-501,74	146,55
400523 2A00 64	Contrato de Inv. Miguel Ángel Mañás Rodríguez	0,00	0,00	-2.478,70	5.750,67	0,00	0,00	3.271,97
400524 2A00 64	Contrato de Inv. Pablo Pumares Fernández	0,00	0,00	0,00	1.977,44	0,00	0,00	1.977,44
400525 2A00 64	Contrato de Inv. - Dupont	0,00	1.500,00	0,00	10.872,95	8.539,45	-3.168,00	17.744,40
400526 2A00 64	Contrato de Inv. Luis Esteban Cerdán	0,00	0,00	0,00	176,61	0,00	0,00	176,61
400527 2A00 64	Contrato de Inv. Francisco Camacho Ferre	0,00	0,00	-6.047,47	19.330,30	0,00	0,00	13.282,83
400528 2A00 64	Contrato de Inv. - Macresur, S.A.	0,00	20.588,09	-1.236,50	43.977,70	6.260,87	0,00	69.590,16
400531 2A00 64	Contrato de Inv. U.T.E. Ayegeo Abdalajís	0,00	750,00	-98,15	1.097,25	0,00	0,00	1.749,10
400532 2A00 64	Contrato de Inv. Miguel Cueto Romero	0,00	0,00	0,00	1.473,91	0,00	0,00	1.473,91
400533 2A00 64	Contrato de Inv. Ángel Callejón Ferre	0,00	0,00	0,00	0,12	0,00	0,00	0,12
400534 2A00 64	Contrato de Inv. Antonia Garrido Frenich	0,00	0,00	0,00	194,24	0,00	0,00	194,24
400535 2A00 64	Contrato de Inv. José Luis Martínez Vidal	0,00	0,00	0,00	5.100,00	0,00	-3.634,48	1.465,52
400537 2A00 64	Contrato de Inv. Manuel Sánchez Pérez	0,00	0,00	0,00	1.617,66	0,00	0,00	1.617,66
400538 2A00 64	Contrato de Inv. Javier Cabello Piñar	0,00	0,00	0,00	1.507,09	0,00	0,00	1.507,09
400539 2A00 64	Contrato de Inv. J. Luis López Castro	0,00	0,00	0,00	110,39	0,00	0,00	110,39
400540 2A00 64	Contrato de Inv. Fco. Gabriel Acién Fernández	0,00	0,00	-1.346,01	469,29	0,00	0,00	-876,72
400541 2A00 64	Contrato de Inv. Antonio Casimiro Andújar	0,00	0,00	0,00	6.198,10	0,00	0,00	6.198,10
400542 2A00 64	Contrato de Inv. Luis Fernando Martínez Muñoz	0,00	0,00	0,00	4.693,03	0,00	0,00	4.693,03
400543 2A00 64	Contrato de Inv. Mª del Carmen Hernández Porcel	0,00	0,00	0,00	133,69	0,00	0,00	133,69
400544 2A00 64	Contrato de Inv. Luis Fernández-Revuelta Pérez	0,00	0,00	0,00	4.197,62	0,00	0,00	4.197,62
400545 2A00 64	Contrato de Inv. Joaquín Moreno Casco	0,00	0,00	0,00	39.367,00	7.196,40	0,00	46.563,40
400546 2A00 64	Contrato de Inv. Gloria Espinosa	0,00	0,00	0,00	567,74	0,00	0,00	567,74
400547 2A00 64	Contrato de Inv. Leonardo Cazorla	0,00	0,00	0,00	24.314,71	3.847,83	0,00	28.162,54
400548 2A00 64	Contrato de Inv. Mª Victoria Román	0,00	0,00	0,00	10.971,49	0,00	0,00	10.971,49
400549 2A00 64	Contrato de Inv. Gonzalo Herranz de Rafael	0,00	0,00	0,00	3.909,48	0,00	0,00	3.909,48
400550 2A00 64	Contrato de Inv. Raúl Pérez Guerra	0,00	0,00	0,00	0,01	0,00	0,00	0,01
400551 2A00 64	Contrato de Inv. Juan F. Mota Poveda	0,00	69.885,70	0,00	88.091,18	0,00	0,00	157.976,88
400552 2A00 64	Contrato de Inv. Julio C. Tello Marquina	0,00	0,00	0,00	27.000,00	0,00	0,00	27.000,00
400553 2A00 64	Contrato de Inv. Trinidad Angosto Trillo	0,00	0,00	0,00	22.941,37	0,00	0,00	22.941,37
400554 2A00 64	Contrato de Inv. Carmen Pozo Muñoz	0,00	0,00	0,00	95,09	0,00	0,00	95,09
400555 2A00 64	Contrato de Inv. J. Luis López Castro	0,00	0,00	-20,90	1.626,65	0,00	0,00	1.605,75

Crédito	Descripción	Ampliaciones de crédito	Transferencias positivas	Transferencias negativas	Incorporaciones de crédito	Generación por ingresos	Bajas por Anulación	Total Modif.
400556 2A00 64	Contrato de Inv. J. Luis López Castro	0,00	0,00	0,00	3.323,86	0,00	0,00	3.323,86
400557 2A00 64	Contrato de Inv. Rafael Cañero León	0,00	0,00	0,00	31.376,64	6.446,63	0,00	37.823,27
400558 2A00 64	Contrato de Inv. Francisco Gómez Mercado	0,00	0,00	0,00	1.041,99	0,00	0,00	1.041,99
400559 2A00 64	Contrato de Inv. Juan F. Mota Poveda	0,00	0,00	-9.696,03	11.353,77	0,00	0,00	1.657,74
400560 2A00 64	Contrato de Inv. Francisco J. Arrebolas Liébanas	0,00	0,00	0,00	1.149,64	0,00	0,00	1.149,64
400561 2A00 64	Contrato de Inv. José J. Céspedes Lorente	0,00	0,00	0,00	12.660,05	0,00	0,00	12.660,05
400562 2A00 64	Contrato de Inv. Manuel Sánchez y Elvira Sáez	0,00	0,00	0,00	1.768,86	3.620,97	0,00	5.389,83
400564 2A00 64	Contrato de Inv. Francisco Rodríguez Díaz	0,00	3.099,68	0,00	37,45	0,00	0,00	3.137,13
400565 2A00 64	Contrato de Inv. Gonzalo Herranz	0,00	0,00	0,00	6.289,23	0,00	0,00	6.289,23
400566 2A00 64	Contrato de Inv. Angeles Arjona Garrido	0,00	0,00	0,00	16,75	0,00	0,00	16,75
400567 2A00 64	Contrato de Inv. Julián Sánchez-Hermosilla López	0,00	0,00	-450,00	18.667,72	0,00	0,00	18.217,72
400571 2A00 64	Contrato de Inv. José Luis Guzmán Sánchez	0,00	0,00	0,00	13,14	0,00	0,00	13,14
400572 2A00 64	Contrato de Inv. José Antonio Salinas Andújar	0,00	0,00	-381,92	4.096,43	0,00	0,00	3.714,51
400573 2A00 64	Contrato de Inv. Juan José Céspedes Lorente	0,00	0,00	0,00	850,00	0,00	0,00	850,00
400574 2A00 64	Contrato de Inv. Manuel Berenguel Soria	0,00	1.000,00	-1.000,00	1.700,00	0,00	0,00	1.700,00
400576 2A00 64	Contrato de Inv. Luis Esteban Cerdán	0,00	0,00	0,00	2.170,50	0,00	0,00	2.170,50
400577 2A00 64	Contrato de Inv. Julio César Tello Marquina	0,00	0,00	0,00	5.122,21	2.550,00	0,00	7.672,21
400578 2A00 64	Contrato de Inv. José María Calaforra Chordi	0,00	0,00	0,00	1.622,94	0,00	0,00	1.622,94
400579 2A00 64	Contrato de Inv. Fernando López Ortiz	0,00	12.000,00	-27.000,00	25.817,90	0,00	0,00	10.817,90
400580 2A00 64	Contrato de Inv. José Salazar Mato	0,00	0,00	0,00	4.080,00	0,00	0,00	4.080,00
400581 2A00 64	Contrato de Investigación Silvia Jiménez Becker	0,00	0,00	0,00	621,03	0,00	0,00	621,03
400582 2A00 64	Contrato de Inv. Mª Victoria Román González	0,00	0,00	0,00	13.545,39	0,00	0,00	13.545,39
400583 2A00 64	Contrato de Inv. Iñigo del Guayo Castiella	0,00	0,00	0,00	8.793,11	0,00	0,00	8.793,11
400585 2A00 64	Contrato de Inv. Manuel Jamilena Quesada	0,00	0,00	-0,12	0,12	0,00	0,00	0,00
400586 2A00 64	Contrato de Inv. Javier Martínez del Río	0,00	5.732,56	0,00	3.908,79	0,00	0,00	9.641,35
400588 2A00 64	Contrato de Inv. José Luis Martínez Vidal	0,00	0,00	-4.000,00	84.999,99	0,00	0,00	80.999,99
400589 2A00 64	Contrato de Inv. Ángel Carreño Ortega	0,00	0,00	-0,02	0,02	0,00	0,00	0,00
400591 2A00 64	Contrato de Inv. Ángel Carreño Ortega	0,00	0,00	0,00	680,00	0,00	0,00	680,00
400592 2A00 64	Contrato de Inv. Diego Valera Martínez	0,00	0,00	0,00	1.654,98	0,00	0,00	1.654,98
400593 2A00 64	Contrato de Inv. Miguel Ángel Mañas Rodríguez	0,00	0,00	-555,30	1.245,74	0,00	0,00	690,44
400594 2A00 64	Contrato de Inv. José Mª Fernández Sevilla	0,00	0,00	-258,18	57.660,04	0,00	0,00	57.401,86
400595 2A00 64	Contrato de Inv. José Antonio Gázquez Parra	0,00	0,00	0,00	32.470,59	0,00	0,00	32.470,59
400597 2A00 64	Contrato de Inv. Joaquín Moreno Casco	0,00	0,00	0,00	11.900,00	0,00	0,00	11.900,00
400598 2A00 64	Contrato de Inv. Manuel Jaén García	0,00	11.278,29	-566,02	4.661,04	0,00	0,00	15.373,31
400599 2A00 64	Contrato de Inv. Miguel Ángel mañas Rodríguez	0,00	0,00	-239,52	3.485,75	0,00	0,00	3.246,23
400600 2A00 64	Contrato de Inv. Alberto Fernández de las Nieves	0,00	0,00	0,00	1.419,96	0,00	0,00	1.419,96
400601 2A00 64	Contrato de Inv. Rafael Lozano Ruiz	0,00	0,00	0,00	736,95	0,00	0,00	736,95
400602 2A00 64	Contrato de Inv. Juan Carlos Checa Olmos	0,00	0,00	0,00	15.874,68	0,00	0,00	15.874,68
400603 2A00 64	Contrato de Inv. Fco. Gabriel Acién Fernández	0,00	15.226,00	-1.665,05	27.730,48	24.173,91	0,00	65.465,34
400604 2A00 64	Contrato de Inv. Pilar Rodríguez Martínez	0,00	0,00	0,00	737,96	0,00	0,00	737,96
400608 2A00 64	Contrato de Inv. Francisco Checa Olmos	0,00	0,00	0,00	8.977,93	2.698,65	-2.637,93	9.038,65
400609 2A00 64	Contrato de Inv. José J. Céspedes Lorente	0,00	0,00	0,00	3.825,00	0,00	0,00	3.825,00
400610 2A00 64	Contrato de Inv. Aguilar Torres	0,00	0,00	-2.360,01	2.360,01	0,00	0,00	0,00
400611 2A00 64	Contrato de Inv. Manuel Jaén y Laura Piedra	0,00	0,00	-2.043,29	2.879,37	0,00	0,00	836,08
400612 2A00 64	Contrato de Inv. Fernando García Barroso	0,00	0,00	0,00	5.209,45	0,00	0,00	5.209,45
400613 2A00 64	Contrato de Inv. Antonio Pulido Bosch	0,00	0,00	-2.001,00	34.576,18	0,00	0,00	32.575,18
400614 2A00 64	Contrato de Inv. Francisco Checa Olmos	0,00	0,00	-472,00	6.740,66	0,00	0,00	6.268,66

Crédito	Descripción	Ampliaciones de crédito	Transferencias positivas	Transferencias negativas	Incorporaciones de crédito	Generación por ingresos	Bajas por Anulación	Total Modif.
400615 2A00 64	Contrato de Inv. Francisco Checa Olmos	0,00	0,00	0,00	1.321,66	0,00	0,00	1.321,66
400616 2A00 64	Contrato de Inv. Enrique López Carrique	0,00	0,00	0,00	6.595,52	0,00	0,00	6.595,52
400617 2A00 64	Contrato de Inv. Miguel Cueto Romero	0,00	0,00	0,00	3.042,09	0,00	0,00	3.042,09
400618 2A00 64	Contrato de Inv. Francisco Herrera Cuadra	0,00	0,00	0,00	417,18	0,00	0,00	417,18
400619 2A00 64	Contrato de Inv. Eduardo Garzón Garzón	0,00	0,00	0,00	5.978,23	0,00	0,00	5.978,23
400620 2A00 64	Contrato de Inv. M ^º José Sánchez-Muros Lozano	0,00	0,00	0,00	2.706,53	0,00	0,00	2.706,53
400621 2A00 64	Contrato de Inv. Antonia Garrido Frenich	0,00	0,00	0,00	3.346,99	0,00	0,00	3.346,99
400622 2A00 64	Contrato de Inv. Manuel Navarro Bernal	0,00	0,00	0,00	15.311,98	0,00	0,00	15.311,98
400623 2A00 64	Contrato de Inv. Ángel Carreño Ortega	0,00	221,33	-4.652,60	33.097,65	0,00	0,00	28.666,38
400624 2A00 64	Contrato de Inv. Gonzalo Herranz de Rafael	0,00	0,00	-105,33	105,33	0,00	0,00	0,00
400625 2A00 64	Contrato de Inv. José Antonio Sánchez Pérez	0,00	0,00	0,00	6.500,00	0,00	0,00	6.500,00
400626 2A00 64	Contrato de Inv. José J. Céspedes Lorente	0,00	0,00	0,00	16.494,22	0,00	0,00	16.494,22
400627 2A00 64	Contrato de Inv. Antonia Garrido Frenich	0,00	0,00	0,00	30.249,98	0,00	0,00	30.249,98
400628 2A00 64	Contrato de Inv. Rafael Lozano Ruiz	0,00	0,00	0,00	9.878,72	0,00	0,00	9.878,72
400629 2A00 64	Contrato de Inv. José Jesús Fernández Rodríguez	0,00	0,00	0,00	6.000,00	0,00	0,00	6.000,00
400630 2A00 64	Contrato de Inv. Antonia Garrido Frenich	0,00	0,00	0,00	6.390,00	0,00	0,00	6.390,00
400631 2A00 64	Contrato de Inv. Manuel Navarro Bernal	0,00	26,99	0,00	6.788,24	5.209,90	0,00	12.025,13
400632 2A00 64	Contrato de Inv. Miguel Urrestarazu Gavilán	0,00	0,00	0,00	1.390,04	0,00	0,00	1.390,04
400633 2A00 64	Contrato de Inv. José Luis Martínez Vidal	0,00	872,61	0,00	55.289,15	41.271,74	0,00	97.433,50
400634 2A00 64	Contrato de Inv. Pablo Pumares Fernández	0,00	3.748,13	-5,16	11.014,61	0,00	0,00	14.757,58
400635 2A00 64	Contrato de Inv. José Luis Martínez Vidal	0,00	3.500,00	0,00	34.822,16	0,00	0,00	38.322,16
400636 2A00 64	Contrato de Inv. José J. Céspedes Lorente	0,00	0,00	-1.500,00	15.258,72	0,00	0,00	13.758,72
400637 2A00 64	Contrato de Inv. José Antonio Salinas Andújar	0,00	2.104,23	-14.000,00	41.362,55	2.000,00	0,00	31.466,78
400637 2A00 785	Contrato de Inv. José Antonio Salinas Andújar	0,00	10.000,00	0,00	0,00	0,00	0,00	10.000,00
400639 2A00 64	Contrato de Inv. Gonzalo Herranz de Rafael	0,00	305,33	0,00	111,02	0,00	0,00	416,35
400640 2A00 64	Contrato de Inv. David Padilla Góngora	0,00	0,00	0,00	1.000,00	0,00	0,00	1.000,00
400641 2A00 64	Contrato de Inv. Francisco Camacho Ferre	0,00	0,00	0,00	1.275,00	0,00	0,00	1.275,00
400642 2A00 64	Contrato de Inv. Francisco Camacho Ferre	0,00	0,00	0,00	7.826,09	0,00	0,00	7.826,09
400643 2A00 64	Contrato de Inv. Rafael Lozano Ruiz	0,00	0,00	0,00	30.532,51	0,00	0,00	30.532,51
400644 2A00 64	Contrato de Inv. Antonio Pulido Bosch	0,00	2.001,00	0,00	15.483,58	0,00	0,00	17.484,58
400645 2A00 64	Contrato de Inv. José Jesús Gázquez Linares	0,00	0,00	0,00	17.394,43	0,00	0,00	17.394,43
400646 2A00 64	Contrato de Inv. Tomás Cabello García	0,00	0,00	0,00	629,00	0,00	0,00	629,00
400647 2A00 64	Contrato de Inv. Tomás Cabello García	0,00	0,00	0,00	518,50	0,00	0,00	518,50
400648 2A00 64	Contrato de Inv. Alfonso Robles Medina	0,00	0,00	-375,15	9.287,54	0,00	0,00	8.912,39
400649 2A00 64	Contrato de Inv. Ángel Carreño Ortega	0,00	0,00	-55,56	49.062,98	98.638,26	0,00	147.645,68
400650 2A00 64	Contrato de Inv. Francisco Gabriel Acién	0,00	0,00	0,00	32.062,31	0,00	0,00	32.062,31
400651 2A00 64	Contrato de Inv. Diego Valera Martínez	0,00	0,00	0,00	67,35	869,57	0,00	936,92
400653 2A00 64	Contrato de Inv. Álvaro Sicilia Camacho	0,00	0,00	-4.497,75	4.497,75	0,00	0,00	0,00
400654 2A00 64	Contrato de Inv. M ^º Victoria Román González	0,00	0,00	-3.099,68	21.186,64	0,00	0,00	18.086,96
400655 2A00 64	Contrato de Inv. Cantón Garbín, Iribarne y Rodríguez Díaz	0,00	0,00	-14.000,00	80.162,30	0,00	-80.162,30	-14.000,00
400656 2A00 64	Contrato de Inv. Manuel López Godoy	0,00	0,00	0,00	8.993,91	0,00	0,00	8.993,91
400657 2A00 64	Contrato de Inv. Antonio Pulido Bosch	0,00	6.436,12	-359,03	19.888,93	0,00	0,00	25.966,02
400658 2A00 64	Contrato de Inv. José J. Céspedes Lorente	0,00	2.959,01	-2.217,36	4.130,44	0,00	0,00	4.872,09
400659 2A00 64	Contrato de Inv. Andrés Sánchez Picón	0,00	296,70	-532,70	6.565,84	0,00	0,00	6.329,84
400660 2A00 64	Contrato de Inv. José J. Céspedes Lorente	0,00	1.600,00	-7.500,00	16.521,74	2.173,91	0,00	12.795,65
400661 2A00 64	Contrato de Inv. José Antonio Salinas Andújar	0,00	0,00	-1.600,00	7.826,09	2.608,70	0,00	8.834,79
400662 2A00 64	Contrato de Inv. Enrique Domingo López	0,00	0,00	0,00	7,74	0,00	0,00	7,74

Crédito	Descripción	Ampliaciones de crédito	Transferencias positivas	Transferencias negativas	Incorporaciones de crédito	Generación por ingresos	Bajas por Anulación	Total Modif.
400663 2A00 64	Contrato de Inv. Miguel Cueto Romero	0,00	0,00	0,00	2.865,22	0,00	-2.865,22	0,00
400664 2A00 64	Contrato de Inv. José Jesús Casas Jiménez	0,00	0,00	-229,97	37.072,16	22.840,43	0,00	59.682,62
400665 2A00 64	Contrato de Inv. Antonio Pulido Bosch	0,00	457,18	-2.186,12	27.156,01	13.043,48	0,00	38.470,55
400666 2A00 64	Contrato de Inv. Mª Teresa Lao Arenas	0,00	0,00	0,00	1.739,14	0,00	0,00	1.739,14
400667 2A00 64	Contrato de Inv. Santiago Bonachela Castaño	0,00	950,00	0,00	16.760,87	0,00	0,00	17.710,87
400668 2A00 64	Contrato de Inv. Francisco Rodríguez Díaz	0,00	3.000,00	-3.000,00	12.280,37	0,00	0,00	12.280,37
400669 2A00 64	Contrato de Inv. Tomás Cabello García	0,00	0,00	0,00	21.624,24	21.739,13	0,00	43.363,37
400672 2A00 64	Contrato de Inv. Juan Mota Poveda	0,00	0,00	-16.604,18	41.195,20	0,00	0,00	24.591,02
400673 2A00 64	Contrato de Inv. José R. Díaz Álvarez	0,00	0,00	-4,38	25.155,71	0,00	0,00	25.151,33
400674 2A00 64	Contrato de Inv. Francisco Rodríguez Díaz	0,00	0,00	0,00	6.222,61	0,00	0,00	6.222,61
400675 2A00 64	Contrato de Inv. Fco. Javier Moyano López	0,00	0,00	0,00	7.722,24	0,00	0,00	7.722,24
400676 2A00 64	Contrato de Inv. Manuel Sánchez Pérez	0,00	604,45	0,00	2.201,28	0,00	0,00	2.805,73
400678 2A00 64	Contrato de Inv. Juan Antonio Sánchez Garrido	0,00	0,00	0,00	8.447,08	0,00	0,00	8.447,08
400679 2A00 64	Contrato de Inv. Manuel Berenguel Soria	0,00	1.775,52	-1.000,00	239.126,56	0,00	0,00	239.902,08
400680 2A00 64	Contrato de Inv. Mª José López López	0,00	0,00	0,00	2.000,00	0,00	0,00	2.000,00
400681 2A00 64	Contrato de Inv. Antonia Garrido Frenich	0,00	0,00	0,00	7.826,09	0,00	0,00	7.826,09
400682 2A00 64	Contrato de Inv. Ignacio Rodríguez García	0,00	1.300,00	0,00	9.565,23	0,00	0,00	10.865,23
400683 2A00 64	Contrato de Inv. Juan Fco. Mota Poveda	0,00	0,00	-18.281,49	7.460,87	0,00	0,00	-10.820,62
400684 2A00 64	Contrato de Inv. Francisco Camacho Ferre	0,00	0,00	-5.217,40	2.608,70	0,00	0,00	-2.608,70
400685 2A00 64	Contrato de Inv. Iñigo del Guayo Castiella	0,00	0,00	0,00	3.600,00	0,00	0,00	3.600,00
400686 2A00 64	Contrato de Inv. José Antonio Sánchez Pérez	0,00	0,00	0,00	13.481,26	13.981,25	0,00	27.462,51
400687 2A00 64	Contrato de Inv. Emilio Molina Grima	0,00	0,00	0,00	8.614,18	10.571,18	0,00	19.185,36
400688 2A00 64	Contrato de Inv. Francisco Camacho Ferre	0,00	0,00	0,00	4.173,91	6.260,87	0,00	10.434,78
400691 2A00 64	Contrato de Inv. José Luis Guil Guerrero	0,00	500,00	-210,93	4.197,37	0,00	0,00	4.486,44
400692 2A00 64	Contrato de Inv. Manuel Sánchez y Manuel López	0,00	456,34	0,00	5.130,74	0,00	0,00	5.587,08
400693 2A00 64	Contrato de Inv. Miguel Urrestarazu Gavilán	0,00	1.294,57	0,00	550,21	2.608,70	0,00	4.453,48
400694 2A00 64	Contrato de Inv. José Salazar Mato	0,00	0,00	0,00	6.521,74	0,00	0,00	6.521,74
400696 2A00 64	Contrato de Inv. Francisco Gil Montoya	0,00	3.000,00	0,00	1.739,13	0,00	0,00	4.739,13
400697 2A00 64	Contrato de Inv. Eduardo Garzón Garzón	0,00	0,00	-32,00	19.669,04	0,00	0,00	19.637,04
400698 2A00 64	Contrato de Inv. Pilar Rodríguez Martínez	0,00	0,00	0,00	27.975,46	0,00	0,00	27.975,46
400699 2A00 64	Contrato de Inv. Salazar Mato y Mañas Rodríguez	0,00	0,00	0,00	4.217,40	0,00	0,00	4.217,40
400700 2A00 64	Contrato de Inv. Francisco Checa Olmos	0,00	0,00	-1.888,92	6.383,81	0,00	0,00	4.494,89
400701 2A00 64	Contrato de Inv. Iñigo del Guayo Castiella	0,00	0,00	0,00	5.216,53	0,00	0,00	5.216,53
400702 2A00 64	Contrato de Inv. Samuel Túnez Rodríguez	0,00	450,00	-1.500,00	7.312,18	0,00	0,00	6.262,18
400703 2A00 64	Contrato de Inv. Javier Batlles Garrido	0,00	0,00	0,00	7.304,35	0,00	0,00	7.304,35
400704 2A00 64	Contrato de Inv. Vicente González Ruiz	0,00	0,00	-1.036,90	17.313,04	0,00	0,00	16.276,14
400705 2A00 64	Contrato de Inv. José Luis Guzmán Sánchez	0,00	0,00	0,00	2.119,57	0,00	0,00	2.119,57
400706 2A00 64	Contrato de Inv. Joaquín Moreno Casco	0,00	0,00	0,00	2.000,00	0,00	0,00	2.000,00
400707 2A00 64	Contrato de Inv. Pilar Rodríguez Martínez	0,00	0,00	-42,42	18.740,63	0,00	0,00	18.698,21
400708 2A00 64	Contrato de Inv. José Luis López Castro	0,00	0,00	0,00	4.448,75	0,00	0,00	4.448,75
400709 2A00 64	Contrato de Inv. José Mª Calaforra Chordi	0,00	0,00	0,00	3.478,26	0,00	0,00	3.478,26
400710 2A00 64	Contrato de Inv. Juan Carlos Pérez Mesa	0,00	11.500,00	0,00	2.850,00	0,00	0,00	14.350,00
400711 2A00 64	Contrato de Inv. Joaquín Moreno Casco	0,00	0,00	0,00	4.962,61	7.914,40	0,00	12.877,01
400712 2A00 64	Contrato de Inv. Rafael Lozano Ruiz	0,00	0,00	0,00	8.711,30	40.010,21	0,00	48.721,51
400713 2A00 64	Contrato de Inv. Mª Trinidad Angosto Trillo	0,00	0,00	0,00	1.800,00	0,00	0,00	1.800,00
400714 2A00 64	Contrato de Inv. Pilar Rodríguez Martínez	0,00	0,00	-9,84	20.312,66	0,00	0,00	20.302,82
400715 2A00 64	Contrato de Inv. Miguel Urrestarazu Gavilán	0,00	0,00	-1.294,57	2.940,26	4.410,35	0,00	6.056,04

Crédito	Descripción	Ampliaciones de crédito	Transferencias positivas	Transferencias negativas	Incorporaciones de crédito	Generación por ingresos	Bajas por Anulación	Total Modif.
400716 2A00 64	Contrato de Inv. Manuel Sánchez Pérez	0,00	0,00	0,00	8.956,52	0,00	0,00	8.956,52
400717 2A00 64	Contrato de Inv. Enrique López Carrique	0,00	0,00	0,00	8.920,54	0,00	0,00	8.920,54
400718 2A00 64	Contrato de Inv. M ^a Guerrero Villalba y Jaime de Pablo	0,00	0,00	0,00	7.796,10	0,00	0,00	7.796,10
400719 2A00 64	Contrato de Inv. Pablo Pumares Fernández	0,00	0,00	-3.748,13	3.748,13	0,00	0,00	0,00
400720 2A00 64	Contrato de Inv. Antonia Garrido Frenich	0,00	0,00	0,00	21.739,13	0,00	-21.739,13	0,00
400721 2A00 64	Contrato de Inv. José Luis Martínez Vidal	0,00	6.012,69	-2.282,00	3.748,13	0,00	0,00	7.478,82
400723 2A00 64	Contrato de Inv. Rafael Lozano Ruiz	0,00	0,00	0,00	0,00	255,00	0,00	255,00
400725 2A00 64	Contrato de Inv. Ángel J. Callejón Ferre	0,00	0,00	0,00	0,00	1.131,27	0,00	1.131,27
400727 2A00 64	Contrato de Inv. Rafael Quirosa-Cheyrouze	0,00	0,00	0,00	0,00	2.716,52	0,00	2.716,52
400728 2A00 64	Contrato de Inv. José Fco. Fernández Sánchez	0,00	0,00	0,00	0,00	650,43	0,00	650,43
400729 2A00 64	Contrato de Inv. Abel La Calle Marcos	0,00	0,00	0,00	0,00	1.190,00	0,00	1.190,00
400730 2A00 64	Contrato de Inv. Fco. Gabriel Acién Fernández	0,00	0,00	-12.000,00	0,00	0,00	0,00	-12.000,00
400731 2A00 64	Contrato de Inv. Gil Montoya y Gómez López	0,00	11.500,00	0,00	0,00	0,00	0,00	11.500,00
400732 2A00 64	Contrato de Inv. Camacho Ferre y Diánez Martínez	0,00	0,00	0,00	0,00	2.608,70	0,00	2.608,70
400733 2A00 64	Contrato de Inv. Antonio Pulido Bosch	0,00	0,00	0,00	0,00	8.347,83	0,00	8.347,83
400735 2A00 64	Contrato de Inv. Manuel Jamilena Quesada	0,00	19,00	-2.100,00	0,00	0,00	0,00	-2.081,00
400736 2A00 64	Contrato de Inv. Hermelindo Castro Nogueira	0,00	12.000,00	0,00	0,00	0,00	0,00	12.000,00
400737 2A00 64	Contrato de Inv. Hermelindo Castro Nogueira	0,00	0,00	0,00	0,00	29.985,01	0,00	29.985,01
400738 2A00 64	Contrato de Inv. Hermelindo Castro Nogueira	0,00	0,00	0,00	0,00	59.970,02	0,00	59.970,02
400739 2A00 64	Contrato de Inv. Juan Mota Poveda	0,00	0,00	0,00	0,00	22.488,76	0,00	22.488,76
400740 2A00 64	Contrato de Inv. Manuel Berenguel Soria	0,00	0,00	0,00	0,00	26.086,96	0,00	26.086,96
400742 2A00 64	Contrato de Inv. Manuel Berenguel Soria	0,00	0,00	0,00	0,00	8.843,00	0,00	8.843,00
400746 2A00 64	Contrato de Inv. Emilio Molina Grima	0,00	0,00	0,00	0,00	12.382,61	0,00	12.382,61
400748 2A00 64	Contrato de Inv. Antonio Pulido Bosch	0,00	0,00	0,00	0,00	11.593,91	0,00	11.593,91
400749 2A00 64	Contrato de Inv. Ángel Carreño Ortega	0,00	0,00	-221,22	0,00	0,00	0,00	-221,22
400750 2A00 64	Contrato de Inv. Juan F. Mota Poveda	0,00	0,00	-14.828,45	0,00	0,00	0,00	-14.828,45
400752 2A00 64	Contrato de Inv. José Manuel Andújar Peral	0,00	0,00	0,00	0,00	17.826,09	0,00	17.826,09
400754 2A00 64	Contrato de Inv. Fco. Camacho Ferre y Fernando Diánez	0,00	0,00	0,00	0,00	5.652,17	0,00	5.652,17
400755 2A00 64	Contrato de Inv. Fco. Camacho Ferre y Fernando Diánez	0,00	0,00	0,00	0,00	4.521,74	0,00	4.521,74
400756 2A00 64	Contrato de Inv. Tomás Cabello García	0,00	0,00	0,00	0,00	18.740,00	0,00	18.740,00
400757 2A00 64	Contrato de Inv. José Luis Guil Gerrero	0,00	0,00	0,00	0,00	11.304,35	0,00	11.304,35
400758 2A00 64	Contrato de Inv. Angeles Arjona Garrido	0,00	0,00	0,00	0,00	7.233,88	0,00	7.233,88
400759 2A00 64	Contrato de Inv. Pedro Aguilera Aguilera	0,00	30.000,00	0,00	0,00	34.782,61	0,00	64.782,61
400760 2A00 64	Contrato de Inv. Iñigo del Guayo Castiella	0,00	0,00	0,00	0,00	26.086,96	0,00	26.086,96
400761 2A00 64	Contrato de Inv. Enrique López Carrique	0,00	0,00	0,00	0,00	3.273,00	0,00	3.273,00
400763 2A00 64	Contrato de Inv. Antonio Pulido Bosch	0,00	0,00	0,00	0,00	3.600,00	0,00	3.600,00
400765 2A00 64	Contrato de Inv. Antonia Garrido Frenich	0,00	0,00	0,00	0,00	30.434,78	0,00	30.434,78
400767 2A00 64	Contrato de Inv. Rafael Lozano Ruiz	0,00	0,00	0,00	0,00	11.304,35	0,00	11.304,35
400768 2A00 64	Contrato de Inv. Juan Mota Poveda	0,00	0,00	0,00	0,00	15.367,32	0,00	15.367,32
400770 2A00 64	Contrato de Inv. José Miguel Martínez y Ernestina Azor	0,00	0,00	0,00	0,00	7.739,13	0,00	7.739,13
400771 2A00 64	Contrato de Inv. José Miguel Martínez López	0,00	0,00	0,00	0,00	3.700,00	0,00	3.700,00
400772 2A00 64	Contrato de Inv. José Miguel Martínez López	0,00	0,00	0,00	0,00	6.100,00	0,00	6.100,00
400773 2A00 64	Contrato de Inv. Miguel Cueto Romero	0,00	0,00	0,00	0,00	1.826,40	0,00	1.826,40
400774 2A00 64	Contrato de Inv. Eduardo Garzón Garzón	0,00	0,00	0,00	0,00	7.150,00	0,00	7.150,00
400776 2A00 64	Contrato de Inv. José Luis López Castro	0,00	0,00	0,00	0,00	11.244,38	0,00	11.244,38
400777 2A00 64	Contrato de Inv. Emilio Molina Grima	0,00	0,00	0,00	0,00	5.622,19	0,00	5.622,19
400778 2A00 64	Contrato de Inv. Manuel Sánchez Pérez	0,00	0,00	0,00	0,00	8.780,00	0,00	8.780,00

Crédito	Descripción	Ampliaciones de crédito	Transferencias positivas	Transferencias negativas	Incorporaciones de crédito	Generación por ingresos	Bajas por Anulación	Total Modif.
400779 2A00 64	Contrato de Inv. Antonio Murillo Cancho	0,00	0,00	0,00	0,00	17.391,30	0,00	17.391,30
400780 2A00 64	Contrato de Inv. Matías Valverde Romera	0,00	0,00	0,00	0,00	813,00	0,00	813,00
400781 2A00 64	Contrato de Inv. Francisco Sánchez Martos	0,00	0,00	0,00	0,00	1.739,13	0,00	1.739,13
400782 2A00 64	Contrato de Inv. Luis Belmonte Ureña	0,00	0,00	0,00	0,00	4.500,00	0,00	4.500,00
400783 2A00 64	Contrato de Inv. Antonio Pulido Bosch	0,00	0,00	0,00	0,00	4.000,00	0,00	4.000,00
400784 2A00 64	Contrato de Inv. Juana López Medina	0,00	0,00	0,00	0,00	4.740,00	0,00	4.740,00
400785 2A00 64	Contrato de Inv. Rodríguez Díaz y Ación Fernández	0,00	0,00	0,00	0,00	8.695,65	0,00	8.695,65
400899 2A00 64	Contrato de Inv. Daniela Padua Arcos	3.098,03	250,00	-3.393,72	797,93	0,00	0,00	752,24
400901 2A00 64	Contrato de Inv. Antonio Valverde García	0,00	0,00	0,00	48,62	724,20	0,00	772,82
400965 2A00 64	Contrato de Inv. Mª del Mar Gómez Lozano	0,00	0,00	0,00	0,00	989,22	0,00	989,22
400968 2A00 64	Prestación de Servicios Mª Teresa Quesada	0,00	7.214,40	0,00	0,00	0,00	0,00	7.214,40
400970 2A00 64	Contrato de Inv. Luis Iribarne Martínez	0,00	1.700,00	0,00	0,00	0,00	0,00	1.700,00
400973 2A00 64	Contrato de Inv. Consolación Gil Montoya	0,00	9.000,00	-9.000,00	0,00	0,00	0,00	0,00
400974 2A00 64	Contrato de Inv. Carlos Javier Castillo Delgado	2.000,00	0,00	0,00	0,00	0,00	0,00	2.000,00
400975 2A00 64	Contrato de Inv. José Antonio López Martínez	0,00	37.425,00	0,00	16.489,30	0,00	0,00	53.914,30
400977 2A00 64	Contrato de Inv. Francisco Camacho Ferre	0,00	0,00	0,00	1.975,85	0,00	0,00	1.975,85
400979 2A00 64	Contrato de Inv. Luis Iribarne Martínez	0,00	14.000,00	0,00	280,00	0,00	0,00	14.280,00
400981 2A00 64	Contrato de Inv. Luis Fernando Iribarne Martínez	0,00	1.800,00	0,00	1.090,81	120,00	0,00	3.010,81
400982 2A00 64	Contrato de Inv. Antonio Becerra Terón	3.606,28	14.106,00	0,00	51.506,46	0,00	0,00	69.218,74
400984 2A00 64	Contrato de Inv. Ángeles Arjona Garrido	0,00	0,00	0,00	3.009,50	0,00	0,00	3.009,50
400985 2A00 64	Contrato de Inv. Nobel Perdú Honeyman	0,00	0,00	-113,72	460,23	0,00	0,00	346,51
400986 2A00 64	Contrato de Inv. Julián Sánchez-Hermosilla López	0,00	0,00	0,00	266,59	0,00	0,00	266,59
400987 2A00 64	Contrato de Inv. Fernando J. Diánez Martínez	0,00	0,00	0,00	6.476,77	3.600,88	0,00	10.077,65
400990 2A00 64	Contrato de Inv. José Joaquín Cañadas Martínez	0,00	200,00	0,00	1.203,00	0,00	0,00	1.403,00
400992 2A00 64	Contrato de Inv. Francisco Camacho Ferre	0,00	0,00	0,00	799,03	2.550,00	0,00	3.349,03
400994 2A00 64	Contrato de Inv. Mª Loreto Cantón Rodríguez	0,00	0,00	0,00	2.621,20	1.964,35	0,00	4.585,55
400999 2A00 64	Contrato de Inv. Ignacio Rodríguez García	0,00	9.766,33	-649,85	1.323,85	0,00	0,00	10.440,33
500001 2A00 64	Grupo de Inv. Pablo Pumares Fernández	0,00	7.041,83	-53,65	8.137,01	0,00	0,00	15.125,19
500002 2A00 64	Grupo de Inv. Miguel Guzmán Palomino	0,00	0,00	0,00	715,85	0,00	0,00	715,85
500003 2A00 64	Grupo de Inv. Francisco Javier Cabello Piñar	0,00	12.963,78	-284,51	19.479,81	0,00	0,00	32.159,08
500004 2A00 64	Grupo de Inv. Francisco Javier Moyano López	0,00	14.561,94	-8,87	613,60	100,83	0,00	15.267,50
500005 2A00 64	Grupo de Inv. Tomás Cabello García	0,00	13.986,88	-2.329,65	13.119,10	0,00	0,00	24.776,33
500006 2A00 64	Grupo de Investigación Edafología Aplicada	0,00	7.752,00	-58,80	12.650,07	0,00	0,00	20.343,27
500007 2A00 64	Grupo de Inv. Amadeo Rodríguez Fernández -Alba	0,00	118.836,36	-55.566,14	14.241,30	37.377,70	0,00	114.889,22
500007 2A00 700	Grupo de Inv. Amadeo Rodríguez Fernández -Alba	0,00	12.977,75	0,00	0,00	0,00	0,00	12.977,75
500009 2A00 64	Grupo de Inv. Emilio González Pradas	0,00	0,00	0,00	132,51	0,00	0,00	132,51
500011 2A00 64	Grupo de Inv. Alfredo Martínez Almécija	0,00	1.369,72	-1.076,69	7.941,50	0,00	0,00	8.234,53
500012 2A00 64	Grupo de Inv. Francisco J. García Marcos	0,00	2.847,82	0,00	8,24	0,00	0,00	2.856,06
500013 2A00 64	Grupo de Inv. Manuel Sánchez Pérez	0,00	12.610,15	-2.529,23	7.804,44	5.400,00	0,00	23.285,36
500014 2A00 64	Grupo de Inv. Fernando Martínez López	0,00	9.347,99	-3.266,44	10.397,42	18.641,37	0,00	35.120,34
500015 2A00 64	Grupo de Inv. Enrique Reboloso Pacheco	0,00	0,00	0,00	2.260,61	0,00	0,00	2.260,61
500017 2A00 64	Grupo de Inv. José Mª Vázquez García-Peñuela	0,00	7.993,36	-2.504,00	7.760,44	0,00	0,00	13.249,80
500019 2A00 64	Grupo de Inv. Cayetano Aranda Torres	0,00	654,38	-62,24	4.249,88	0,00	0,00	4.842,02
500020 2A00 64	Grupo de Inv. Antonio Escobedo Rodríguez	0,00	0,00	-7.181,27	7.481,65	0,00	0,00	300,38
500022 2A00 64	Grupo de Inv. Donato Gómez Díaz	0,00	0,00	0,00	1.666,36	0,00	0,00	1.666,36
500023 2A00 64	Grupo de Inv. Ramón Herrera Campos	0,00	6.898,72	-6.200,00	22.927,55	5.000,00	0,00	28.626,27
500024 2A00 64	Grupo de Inv. David Padilla Góngora	0,00	5.288,62	-147,00	10.413,24	200,00	0,00	15.754,86

Crédito	Descripción	Ampliaciones de crédito	Transferencias positivas	Transferencias negativas	Incorporaciones de crédito	Generación por ingresos	Bajas por Anulación	Total Modif.
500025 2A00 64	Grupo de Inv. Juan Carlos Navarro Pascual	0,00	11.408,50	-368,75	7.456,35	0,00	0,00	18.496,10
500026 2A00 64	Grupo de Inv. José Antonio Rodríguez Lallena	0,00	9.332,52	-740,75	20.753,72	0,00	0,00	29.345,49
500028 2A00 64	Grupo de Inv. Mª Carmen Luciano Soriano	0,00	8.120,74	-321,75	13.031,72	0,00	0,00	20.830,71
500029 2A00 64	Grupo de Inv. Diego Luis Valera Martínez	0,00	25.298,57	-503,01	25.998,07	0,00	0,00	50.793,63
500030 2A00 64	Grupo de Inv. Fernando Fernández Marín	0,00	5.668,00	-9.070,26	10.942,98	0,00	0,00	7.540,72
500031 2A00 64	Grupo de Inv. José Andrés Moreno Ruiz	594,56	7.186,61	-50,00	1.474,46	0,00	0,00	9.205,63
500032 2A00 64	Grupo de Inv. Francisco Checa Olmos	0,00	14.937,07	-5.614,67	10.401,13	172,41	0,00	19.895,94
500032 2A00 741	Grupo de Inv. Francisco Checa Olmos	0,00	108,00	0,00	0,00	0,00	0,00	108,00
500033 2A00 64	Grupo de Inv. José Ramón Díaz Álvarez	0,00	0,00	-2,80	6.863,11	0,00	0,00	6.860,31
500034 2A00 64	Grupo de Inv. Juan Fernández Sierra	0,00	16.928,07	-6.382,63	16.796,89	0,00	0,00	27.342,33
500035 2A00 64	Grupo de Inv. Andrei Martínez Finkelstein	0,00	28.740,58	-357,05	14.245,20	0,00	0,00	42.628,73
500036 2A00 64	Grupo de Inv. Fco. Javier Batlles Garrido	0,00	11.474,73	-271,40	29.918,15	0,00	0,00	41.121,48
500037 2A00 64	Grupo de Inv. Antonio Fernández Barbero	0,00	17.511,96	-280,90	21.581,33	477,00	0,00	39.289,39
500038 2A00 64	Grupo de Inv. Gabriel Nuñez Ruiz	0,00	516,21	-500,00	11.136,55	0,00	0,00	11.152,76
500040 2A00 64	Grupo de Inv. Carmelo Rodríguez Torreblanca	0,00	18.231,77	-575,47	64.033,75	0,00	0,00	81.690,05
500041 2A00 64	Grupo de Inv. Mª del Mar Ruiz Castillo	0,00	2.974,88	0,00	2.707,65	0,00	0,00	5.682,53
500042 2A00 64	Grupo de Inv. Inmaculada Cubero Talavera	0,00	24.953,02	-198,25	20.077,87	0,00	0,00	44.832,64
500043 2A00 64	Grupo de Inv. Iñigo del Guayo Castiella	0,00	12.451,25	-15,00	6.129,78	0,00	0,00	18.566,03
500044 2A00 64	Grupo de Inv. Antonio Vargas Berenguel	0,00	11.518,08	-8.110,55	10.144,49	0,00	0,00	13.552,02
500045 2A00 64	Grupo de Inv. Gonzalo Herranz de Rafael	0,00	6.404,27	-300,95	4.138,75	0,00	0,00	10.242,07
500046 2A00 64	Grupo de Inv. Juan Luis López Cruces	0,00	0,00	0,00	73,60	0,00	0,00	73,60
500047 2A00 64	Grupo de Inv. Jorge Lirola Delgado	0,00	4.284,03	-733,05	2.760,90	0,00	0,00	6.311,88
500048 2A00 64	Grupo de Inv. Salvador Cruz Rambaud	0,00	7.824,36	0,00	14.112,77	2.465,00	0,00	24.402,13
500049 2A00 64	Grupo de Inv. Mª Victoria Román González	0,00	2.247,27	-232,56	9.441,68	0,00	0,00	11.456,39
500050 2A00 64	Grupo de Inv. José Jaime Capel Molina	0,00	0,00	0,00	1.157,98	0,00	0,00	1.157,98
500051 2A00 64	Grupo de Inv. Francisco Agüera Vega	0,00	10.368,82	0,00	12.734,26	0,00	0,00	23.103,08
500052 2A00 64	Grupo de Inv. José Antonio Sánchez Pérez	0,00	18.038,35	-263,63	11.071,54	0,00	0,00	28.846,26
500053 2A00 64	Grupo de Inv. Julio César Tello Marquina	0,00	13.912,32	-894,07	1.350,14	0,00	0,00	14.368,39
500054 2A00 64	Grupo de Inv. Francisco Gómez Mercado	0,00	8.389,86	-600,00	7.001,75	0,00	0,00	14.791,61
500055 2A00 64	Grupo de Inv. Fernando López Ortiz	0,00	33.025,60	-10.362,46	23.358,93	2.559,33	0,00	48.581,40
500057 2A00 64	Grupo de Inv. Nicolás Marín Martínez	0,00	0,00	0,00	119,29	0,00	0,00	119,29
500058 2A00 64	Grupo de Inv. Jesús Martínez del Castillo	0,00	4.199,94	0,00	2.746,21	0,00	0,00	6.946,15
500060 2A00 64	Grupo de Inv. Alfonso Rojo Ramírez	484,83	4.873,60	-559,80	3.594,79	1.102,48	0,00	9.495,90
500061 2A00 64	Grupo de Inv. Alvaro Sicilia Camacho	730,03	11.858,98	-340,31	24.172,32	0,00	0,00	36.421,02
500062 2A00 64	Grupo de Inv. José Andrés Moreno Ruiz	0,00	0,00	-44,00	44,00	0,00	0,00	0,00
500064 2A00 64	Grupo de Inv. José Joaquín Céspedes Lorente	0,00	21.160,75	0,00	10.947,84	0,00	0,00	32.108,59
500065 2A00 64	Grupo de Inv. Antonio Granero Gallegos	0,00	7.693,51	0,00	2.194,04	0,00	0,00	9.887,55
500066 2A00 64	Grupo de Inv. Federico García Maroto	0,00	10.800,21	-6.151,07	14.847,97	0,00	0,00	19.497,11
500067 2A00 64	Grupo de Inv. Mª Luz Puertas González	0,00	994,03	-33,00	12.071,57	0,00	0,00	13.032,60
500068 2A00 64	Grupo de Inv. Carmen Senés Motilla	0,00	5.519,54	0,00	4.282,40	0,00	0,00	9.801,94
500069 2A00 64	Grupo de Inv. Mª del Carmen Caba Pérez	0,00	5.732,19	-24,00	12.707,46	0,00	0,00	18.415,65
500070 2A00 64	Grupo de Inv. José Miguel Martínez López	0,00	1.408,91	-2,43	1.583,19	0,00	0,00	2.989,67
500071 2A00 64	Grupo de Inv. Mª Isabel Navas Ocaña	0,00	2.240,00	0,00	810,85	0,00	0,00	3.050,85
500072 2A00 64	Grupo de Inv. Matías Valverde Romera	0,00	600,00	-300,00	1.796,97	0,00	0,00	2.096,97
500073 2A00 64	Grupo de Inv. Manuel Berenguel Soria	0,00	31.750,98	-4.080,00	3.059,86	0,00	0,00	30.730,84
500074 2A00 64	Grupo de Inv. Víctor Corchete Fernández	0,00	8.412,66	0,00	7.513,11	9.000,00	0,00	24.925,77
500076 2A00 64	Grupo de Inv. Felipe Rodríguez Vico	0,00	9.516,41	-13,64	8.828,75	232,00	0,00	18.563,52

Crédito	Descripción	Ampliaciones de crédito	Transferencias positivas	Transferencias negativas	Incorporaciones de crédito	Generación por ingresos	Bajas por Anulación	Total Modif.
500077 2A00 64	Grupo de Inv. Antonio Rojas Tejada	0,00	7.294,34	-118,38	9.608,86	0,00	0,00	16.784,82
500078 2A00 64	Grupo de Inv. Encarnación Soriano Ayala	0,00	4.925,63	-182,50	5.398,29	0,00	0,00	10.141,42
500079 2A00 64	Grupo de Inv. Julián Cuevas González	0,00	9.666,13	-149,30	6.816,68	0,00	0,00	16.333,51
500080 2A00 64	G.I. "El legado de la Antigüedad"	0,00	6.682,83	-2.390,92	20.377,91	0,00	0,00	24.669,82
500081 2A00 64	Grupo de Invest. Jesús de la Fuente Arias	0,00	6.048,14	-90,00	4.770,32	11.305,00	0,00	22.033,46
500082 2A00 64	Grupo de Inv. Mª Luisa Gallardo Pino	0,00	22.717,70	-8.189,54	24.002,90	0,00	0,00	38.531,06
500083 2A00 64	Grupo de Inv. Mª Martínez Galera	0,00	9.867,28	-1.859,34	7.138,63	1.738,56	0,00	16.885,13
500083 2A00 711	Grupo de Inv. Mª Martínez Galera	0,00	1.176,96	0,00	0,00	0,00	0,00	1.176,96
500084 2A00 64	Grupo de Inv. Francisca López Ríos	0,00	3.402,92	-43,79	7.707,03	0,00	0,00	11.066,16
500085 2A00 64	Grupo de Inv. Rafael Quirosa-Cheyrouze Muñoz	0,00	13.706,55	-3.380,42	3.949,70	0,00	0,00	14.275,83
500086 2A00 64	Grupo de Inv. Adolfo Javier Cangas Díaz	0,00	5.705,00	-490,10	236,03	0,00	0,00	5.450,93
500087 2A00 64	Grupo de Inv. Samuel Túnez Rodríguez	0,00	1.240,14	0,00	0,00	0,00	0,00	1.240,14
500088 2A00 64	Grupo de Investigación "Biotermodinámica"	0,00	8.506,77	-75,00	19.592,18	0,00	0,00	28.023,95
500090 2A00 64	Grupo de Inv. Francisco Galera Noguera	0,00	1.999,04	-900,00	2.886,23	0,00	0,00	3.985,27
500091 2A00 64	Grupo de Inv. Isabel Cuadrado Gómez	0,00	2.135,36	0,00	0,00	0,00	0,00	2.135,36
500092 2A00 64	Grupo de Inv. Manuel Fernández Pérez	0,00	7.396,12	-460,76	11.496,79	0,00	0,00	18.432,15
500093 2A00 64	Grupo de Inv. Carmen Pozo Muñoz	0,00	4.928,85	-278,06	6.426,62	0,00	0,00	11.077,41
500094 2A00 64	Grupo de Inv. Manuel Jaén García	0,00	8.766,32	-2.700,00	4.811,22	0,00	0,00	10.877,54
500095 2A00 64	Grupo de Inv. Manuel Jamilena Quesada	0,00	10.607,51	-1.188,27	1.180,15	0,00	0,00	10.599,39
500096 2A00 64	Grupo de Inv. Vicente Jara Pérez	0,00	8.782,21	-1.485,00	14.531,64	0,00	0,00	21.828,85
500097 2A00 64	Grupo de Inv. Manuel Peñalver Castillo	0,00	10.552,06	-645,00	1.858,72	0,00	0,00	11.765,78
500098 2A00 64	Grupo de Inv. Mª del Mar Socías Viciano	0,00	8.786,83	-4,44	12.020,78	0,00	0,00	20.803,17
500099 2A00 64	Grupo de Inv. Miguel Ángel Mañas Rodríguez	0,00	3.296,69	-60,00	4,00	0,00	0,00	3.240,69
500100 2A00 64	Grupo de Inv. Jesús María López Andrés	0,00	333,35	0,00	3.058,85	0,00	0,00	3.392,20
500101 2A00 64	Grupo de Inv. Antonio Sánchez Palomino	0,00	501,34	-1,21	4.375,88	0,00	0,00	4.876,01
500102 2A00 64	Grupo de Inv. Montserrat Sierra Fernández	0,00	4.732,28	-14,24	8.863,68	0,00	0,00	13.581,72
500103 2A00 64	Grupo de Inv. Jesús Manuel Almendros Jiménez	0,00	8.052,73	0,00	6.170,41	0,00	0,00	14.223,14
500104 2A00 64	Grupo de Inv. José Francisco Fernández Sánchez	0,00	4.666,50	0,00	3.817,30	0,00	0,00	8.483,80
500105 2A00 64	Grupo de Inv. Juan Francisco Mota Poveda	0,00	8.249,62	-4.708,79	4.893,60	0,00	0,00	8.434,43
500106 2A00 64	Grupo de Inv. José Antonio Torres Arriaza	0,00	8.634,07	-655,83	3.178,18	0,00	0,00	11.156,42
500107 2A00 64	Grupo de Inv. Mª Teresa Lao Arenas	0,00	7.325,78	0,00	6.031,64	0,00	0,00	13.357,42
500108 2A00 64	Grupo de Inv. José Jesús Casas Jiménez	0,00	7.407,17	0,00	1.576,11	206,92	0,00	9.190,20
500109 2A00 64	Grupo de Inv. Tesifón Parrón Carreño	0,00	6.500,50	0,00	0,20	0,00	0,00	6.500,70
500110 2A00 64	Grupo de Investigación 500110	0,00	4.145,44	0,00	2.418,11	0,00	0,00	6.563,55
500111 2A00 64	Grupo de Inv. Mª Sagrario Salaberri Ramiro	0,00	9.879,27	0,00	0,00	0,00	0,00	9.879,27
500112 2A00 64	Grupo de Inv. Juan García García	0,00	4.282,88	0,00	0,00	0,00	0,00	4.282,88
500113 2A00 64	Grupo de Inv. Antonio M. Bañón Hernández	0,00	6.778,94	0,00	0,00	0,00	0,00	6.778,94
500114 2A00 64	Grupo de Inv. Margarita Salvador Granados	0,00	1.758,63	0,00	0,00	0,00	0,00	1.758,63
500115 2A00 64	Grupo de Inv. José Jesús Gázquez Linares	0,00	4.215,25	-88,00	0,00	0,00	0,00	4.127,25
500128 2A00 64	Grupo de Inv. Antonio Pulido Bosch	0,00	15.365,84	-7.544,81	31.771,30	0,00	0,00	39.592,33
500128 2A00 741	Grupo de Inv. Antonio Pulido Bosch	0,00	5.397,00	0,00	0,00	0,00	0,00	5.397,00
500174 2A00 64	Grupo de Inv. Juan José Ortells Rodríguez	0,00	18.009,25	0,00	7.973,93	0,00	0,00	25.983,18
500175 2A00 64	Grupo de Inv. Inmaculada García Fernández	0,00	19.383,84	-6.972,02	9.440,54	0,00	0,00	21.852,36
500179 2A00 64	Grupo de Inv. Catalina Martínez Padilla	0,00	2.354,40	0,00	7.621,17	0,00	0,00	9.975,57
500180 2A00 64	Grupo de Inv. Pedro Molina García	0,00	0,00	0,00	4.817,30	0,00	0,00	4.817,30
500184 2A00 64	Grupo de Inv. Blas Torrecillas Jover	0,00	23.860,36	-3.606,03	54.292,10	0,00	0,00	74.546,43
500185 2A00 64	Grupo de Inv. Samuel Túnez Rodríguez	0,00	7.299,55	-2.720,52	12.221,69	0,00	0,00	16.800,72

Crédito	Descripción	Ampliaciones de crédito	Transferencias positivas	Transferencias negativas	Incorporaciones de crédito	Generación por ingresos	Bajas por Anulación	Total Modif.
500185 2A00 741	Grupo de Inv. Samuel Túnez Rodríguez	0,00	2.705,52	0,00	0,00	0,00	0,00	2.705,52
500205 2A00 64	Grupo de Inv. Jesús Gil Roales-Nieto	0,00	15.251,15	-2.784,44	161,68	0,00	0,00	12.628,39
500251 2A00 64	Grupo de Inv. Fernando García Lara	0,00	5.332,20	0,00	9.638,84	0,00	0,00	14.971,04
500259 2A00 64	Grupo de Inv. Antonia Garrido Frenich	0,00	35.825,21	-16.514,74	45.348,98	0,00	0,00	64.659,45
500262 2A00 64	Grupo de Inv. Joaquín Moreno Casco	0,00	14.998,76	-9,76	5.156,64	63,75	0,00	20.209,39
500284 2A00 64	Grupo de Inv. Mª Juana López Medina	1.299,31	3.011,26	-63,55	17.119,91	0,00	0,00	21.366,93
500303 2A00 64	Grupo de Inv. Agustín Molina Morales	0,00	10.890,91	0,00	15.256,54	25,42	0,00	26.172,87
500313 2A00 64	Grupo de Inv. Francisco Luzón Martínez	0,00	15.585,14	-1.749,59	32.845,41	0,00	0,00	46.680,96
500328 2A00 64	Grupo de Inv. Emilio Molina Grima	0,00	31.499,43	-4.766,85	24.385,23	0,00	0,00	51.117,81
500501 2A00 64	Grupo Interuniversitario	0,00	0,00	0,00	413,91	0,00	0,00	413,91
500502 2A00 64	Grupo Interuniversitario	0,00	4.500,00	-6,92	5.809,32	0,00	0,00	10.302,40
500503 2A00 64	Grupo Interuniversitario	0,00	20.113,79	-3.549,54	9.178,07	0,00	0,00	25.742,32
500504 2A00 64	Grupo Interuniversitario	0,00	0,00	-7,00	176,01	0,00	0,00	169,01
500505 2A00 64	Grupo Interuniversitario	0,00	13.789,56	-4.209,17	28.522,12	8.407,70	0,00	46.510,21
500509 2A00 64	Grupo Interuniversitario	0,00	11.806,45	-680,08	10.853,55	0,00	0,00	21.979,92
500510 2A00 64	Grupo Interuniversitario	0,00	3.957,23	-183,00	15.394,31	0,00	0,00	19.168,54
500512 2A00 64	Grupo Interuniversitario	0,00	0,00	-958,77	5.674,60	0,00	0,00	4.715,83
500513 2A00 64	Grupo de Inv. Residuos de plaguicidas	0,00	12.139,56	-30,00	12.284,57	0,00	0,00	24.394,13
508888 2A00 64	Presupuesto Proyectos de Investigación	0,00	0,00	0,00	0,00	0,00	-900.000,00	-900.000,00
700005 2A00 64	Infraestructura Individual	0,00	0,00	0,00	1.803,04	0,00	0,00	1.803,04
700074 2A00 64	Infraestructura Individual	0,00	0,00	0,00	230,19	0,00	0,00	230,19
712014 2A00 64	Acciones Integradas Amadeo Rodríguez Fernández-Alba	0,00	0,00	0,00	210,12	0,00	0,00	210,12
712015 2A00 64	Acciones Integradas	0,00	0,00	-9.980,51	23.715,27	11.700,00	0,00	25.434,76
712015 2A00 700	Acciones Integradas	0,00	9.980,51	0,00	0,00	0,00	0,00	9.980,51
		657.241,50	16.976.748,11	-16.976.748,11	34.359.564,30	23.519.557,41	-7.708.225,09	50.828.138,12

No hay ni créditos extraordinarios ni suplementos. Las ampliaciones de crédito se financian con Remanente de Tesorería no afectado.

Las incorporaciones de crédito se financian con Remanente de Tesorería Afectado.

Las Bajas por Anulación corresponden a las siguientes operaciones: por anulación de remanente afectado, 207.951,75; por devolución precios públicos en créditos incorporados, 72.540,00; y por anulación de presupuesto finalista no incorporado, 7.427.733,34.

**INDICADORES
ECONÓMICOS-
FINANCIEROS**

INDICADORES PROCEDENTES DE LA CONTABILIDAD PRESUPUESTARIAResultado presupuestario, sin ajustes:

Operaciones no financieras de ingresos sobre operaciones no financieras de gastos.

Año 2005	Año 2006	Año 2007	Año 2008
106,88	123,29	115,21	109,98

Tasa de recaudación:

Derechos recaudados sobre derechos reconocidos, del ejercicio corriente.

Año 2005	Año 2006	Año 2007	Año 2008
0,83	0,83	0,91	0,86

Tasa de pago:

Pagos realizados sobre las obligaciones reconocidas, del ejercicio corriente.

Año 2005	Año 2006	Año 2007	Año 2008
0,97	0,98	0,99	0,99

Grado de acoplamiento de los cobros y pagos:

Recaudación neta sobre obligaciones pagadas, del ejercicio corriente.

Año 2005	Año 2006	Año 2007	Año 2008
90,54	101,34	102,13	93,57

Situación de solidez:

Tesorería sobre el total de obligaciones pendientes de pago.

Año 2005	Año 2006	Año 2007	Año 2008
2,22	13,10	44,76	37,53

Total de la Financiación sobre Gastos:

Derechos reconocidos del ejercicio más remanente de tesorería incorporado, sobre el total de las obligaciones reconocidas.

Año 2005	Año 2006	Año 2007	Año 2008
127,12	141,74	146,48	143,36

Índice de Ahorro Bruto:

Derechos reconocidos menos obligaciones, de operaciones corrientes, sobre el total de derechos reconocidos de operaciones corrientes.

Año 2005	Año 2006	Año 2007	Año 2008
12,90%	13,60%	14,31%	14,67%

Ahorro Bruto sobre Inversiones Reales:

Índice de Ahorro Bruto sobre el total de obligaciones reconocidas del capítulo 6.

Año 2005	Año 2006	Año 2007	Año 2008
8,36	11,21	8,63	5,73

Remanente de libre disposición:

Total del Remanente de Tesorería no Afectado sobre el Remanente de Tesorería Total.

Año 2005	Año 2006	Año 2007	Año 2008
-14,36	-1,61	6,43	16,59

INDICADORES PROCEDENTES PRESUPUESTO DE GASTOS FIJOS Y VARIABLES

En el presupuesto de gastos fijos y variables no se consideran los ingresos y gastos afectados, excepto los gastos del Plan Propio de Investigación y los ingresos procedentes de las retenciones practicadas.

Gastos fijos: Gastos de personal (excepto laboral eventual e incentivos al rendimiento), Acción Social; Gastos del C.G. 11.10.01 y 11.10.08 (limpieza, vigilancia, electricidad y agua, principalmente, y seguros de cobertura general); Gastos del préstamo.

Ingresos generales para gastos fijos: Precios públicos (c. 312) y la Financiación Operativa (subconceptos 450.00, 450.01, y 750.00 para gastos generales).

Total de Ingresos generales:	69.825.438,08 €
Ingresos generales para gastos fijos:	63.087.629,04 €
Gastos generales, fijos:	49.937.675,63 €
Gastos generales, variables:	15.222.275,59 €

% de cobertura de gastos fijos:

2005	2006	2007	2008
107,31%	115,32%	125,08%	126,33%

Ingresos generales para gastos fijos sobre el total de gastos fijos.

Margen de cobertura de gastos fijos

2005	2006	2007	2008
103,53%	101,03%	105,72%	109,34%

Ingresos generales menos gastos variables, sobre gastos fijos.

% de cobertura global:

2005	2006	2007	2008
102,90%	100,81%	104,37%	107,16%

Total de ingresos generales sobre el total de gastos generales.

INDICADORES PROCEDENTES DE LA CONTABILIDAD FINANCIERA

	Año 2005	Año 2006	Año 2007	Año 2008
A) De Resultados				
Ahorro / Desahorro	6.046.418,83	4.947.613,74	12.789.072,96	19.780.023,90
Recursos procedentes de las operaciones ordinarias	10.502.311,82	9.509.833,37	17.897.448,55	24.507.550,19
Rentabilidad sobre recursos propios	7,85%	5,91%	13,11%	14,05%
B) De Análisis del Balance				
Fondo de Maniobra o Capital Circulante	12.078.701,27	18.367.323,06	27.723.876,93	32.906.340,57
Inmovilizado Neto / Activo Total	85,19%	78,10%	74,73%	72,08%
Capital Circulante / Inmovilizado Neto	12,57%	17,31%	24,17%	28,16%
Recursos Propios / Inmovilizado Neto	80,14%	78,94%	85,07%	120,48%
Recursos Permanentes / Inmovilizado Neto	112,57%	117,31%	124,17%	128,16%
C) Política de Amortizaciones				
Amortización anual / Inmovilizado Bruto	3,82%	3,48%	3,30%	2,94%
Amortizaciones acumuladas / Inmovilizado Bruto	17,65%	18,99%	19,83%	27,33%
Estos indicadores reflejan el ritmo de amortización y el envejecimiento del inmovilizado.				
D) De Liquidez				
Ratio de Liquidez	3,61	2,61	3,50	3,66
Ratio de Tesorería	0,92	1,35	2,71	2,38
Días de Caja	27,57	89,95	162,15	142,23
E) De Endeudamiento				
Coefficiente de solvencia	3,80	3,45	4,61	6,60
Recursos permanentes de terceros	0,17	0,13	0,09	0,06
Cobertura de cargas financieras a largo plazo	13,11	8,45	20,63	34,02

BALANCE DE SITUACIÓN

ACTIVO

Nº CUENTAS	ACTIVO	EJ. 2008	EJ. 2007
	A) INMOVILIZADO	116.858.984,92	106.985.959
	I. Inversiones destinadas al uso general		
200	1. Terrenos y bienes naturales	0,00	0,00
201	2. Infr. y bienes destinados al uso general	0,00	0,00
202	3. Bienes comunales	0,00	0,00
208	4. Bienes del Patrimonio histórico, art. y cult.	0,00	0,00
	II. Inmovilizaciones inmateriales	706.725,25	636.907
210	1. Gastos de investigación y desarrollo	51.171,58	32.873
212	2. Propiedad industrial	0,00	0,00
215	3. Aplicaciones informáticas	1.912.208,66	1.747.674
216	4. Propiedad intelectual	73.227,91	67.729
217	5. Derechos. sobre bienes en régimen de arrendamiento financiero	332.878,29	436.135
219	6. Otro inmovilizado inmaterial	0,00	0,00
(291),(2921)	7. Provisiones	0,00	0,00
(281)	8. Amortizaciones	-1.662.761,39	-1.647.504
	III. Inmovilizaciones materiales	116.048.610,90	106.219.708
220,221	1. Terrenos y construcciones	107.617.514,58	89.072.065
222,223	2. Instalaciones técnicas y maquinaria	21.922.522,49	19.645.613
224,226	3. Utillaje y mobiliario	7.568.337,30	6.818.332
227,228,229	4. Otro inmovilizado	21.227.131,52	18.589.705
(292),(2922)	5. Provisiones	0,00	0,00
(282)	6. Amortizaciones	-42.286.894,99	-27.906.007
23	IV. Inversiones gestionadas	0,00	0,00
	V. Inversiones financieras permanentes	103.648,77	129.344
250,251,256	1. Cartera de valores a largo plazo	235.692,66	217.693
252,253,257	2. Otras inversiones y créditos a largo plazo	13.003,05	9.450
260,265	3. Fianzas y depósitos constit. a largo plazo	0,00	0,00
(297),(298)	4. Provisiones	-145.046,94	-97.799
27	B) GASTOS A DISTRIBUIR EN VARIOS EJERCICIOS	0,00	0,00
	C) ACTIVO CIRCULANTE	45.257.074,35	38.802.385
	I. Existencias		
	II. Deudores	15.850.716,43	8.734.330
43	1. Deudores presupuestarios	15.437.901,17	8.590.695
44	2. Deudores no presupuestarios	183.474,89	231.064,20
45	3. Deudores por admón. de recursos por cuenta de otros entes públicos	0,00	0,00
470,471,472	4. Administraciones Públicas	1.897.007,67	33.233
550,555,558	5. Otros deudores	0,00	0,00
(490)	6. Provisiones	-1.667.667,30	-120.662
	III. Inversiones financieras temporales	10.562,83	17.848
540,541,546,(549)	1. Cartera de valores a corto plazo	0,00	0,00
542-545, 547,548	2. Otras inversiones y créditos a corto plazo	10.562,83	17.848
565,566	3. Fianzas y depósitos constit. a corto plazo	0,00	0,00
(597),(598)	4. Provisiones	0,00	0,00
57	IV. Tesorería	29.379.822,45	30.011.900
480, 580	V. Ajustes por periodificación	15.972,64	38.307
	TOTAL GENERAL (A+B+C)...	162.116.059,27	145.788.344

PASIVO

Nº CUENTAS	PASIVO	EJ. 2008	EJ. 2007
	A) FONDOS PROPIOS	140.794.651,21	124.161.313
	I. Patrimonio	88.949.447,94	82.164.003
100	1. Patrimonio	87.905.754,06	81.120.309
101	2. Patrimonio recibido en adscripción	0,00	0,00
103	3. Patrimonio recibido en cesión	1.369.432,64	1.369.433
(107)	4. Patrimonio entregado en adscripción	0,00	0,00
(108)	5. Patrimonio entregado en cesión	-325.738,76	-325.739
(109)	6. Patrimonio entregado al uso general	0,00	0,00
11	II. Reservas	0,00	0,00
	III. Resultados de ejercicios anteriores	32.065.179,37	23.318.749
120	1. Resultados positivos de ejerc. anteriores	32.065.179,37	23.318.749
(121)	2. Resultados negativos de ejerc. anteriores	0,00	0,00
129	IV. Resultados del ejercicio	19.780.023,90	18.678.561
14	B) PROVISIONES PARA RIESGOS Y GASTOS	0,00	0,00
	C) ACREEDORES A LARGO PLAZO	8.970.674,28	10.106.575
	I. Emisiones de obligaciones y otros valores negociables		
150	1. Obligaciones y bonos	0,00	0,00
155	2. Deudas representadas en otros valores neg.	0,00	0,00
156	3. Intereses de obligaciones y otros valores	0,00	0,00
158,159	4. Deudas en moneda extranjera	0,00	0,00
	II. Otras deudas a largo plazo	8.970.674,28	10.106.575,00
170,176	1. Deudas con entidades de crédito	7.134.540,00	10.106.575,00
171,173,177	2. Otras deudas	1.836.134,28	0,00
178,179	3. Deudas en moneda extranjera	0,00	0,00
180,185	4. Finanzas y depósitos recibidos a largo plazo	0,00	0,00
259	III. Desembolsos pendientes sobre acciones no exigidas	0,00	0,00
	D) ACREEDORES A CORTO PLAZO	12.350.733,78	11.520.456
	I. Emisiones de obligaciones y otros valores negociables		
500	1. Obligaciones y bonos a corto plazo	0,00	0,00
505	2. Deudas representadas en otros valores neg.	0,00	0,00
506	3. Intereses de obligaciones y otros valores	0,00	0,00
508,509	4. Deudas en moneda extranjera	0,00	0,00
	II. Deudas con entidades de crédito	2.972.035,00	2.618.374
520	1. Préstamos y otras deudas	2.972.035,00	2.618.374
526	2. Deudas por intereses	0,00	0,00
	III. Acreedores	3.588.068,18	3.212.841
40	1. Acreedores presupuestarios	1.058.063,33	853.903
41	2. Acreedores no presupuestarios	752.500,00	856.892
45	3. Acreedores por administración de recursos por cuenta de otros entes públicos	0,00	0,00
475,476,477	4. Administraciones Públicas	1.479.487,79	1.352.694
521,523,527-9,550,554,559	5. Otros acreedores	298.017,06	148.650
560,561	6. Fianzas y depósitos recibidos a corto plazo	0,00	702
485,585	IV. Ajustes por periodificación	5.790.630,60	5.689.241
	TOTAL GENERAL (A+B+C+D+E)...	162.116.059,27	145.788.344

**CUENTA DEL
RESULTADO
ECONÓMICO-
PATRIMONIAL**

GASTOS

Nº CUENTAS	DEBE	EJ. 2008	EJ. 2007
	A) GASTOS	83.273.417,51	73.951.788
	I. Gastos de funcionamiento de los servicios y prestaciones sociales	77.559.632,47	70.586.727
	<i>a) Gastos de personal:</i>	<i>56.510.372,74</i>	<i>52.160.702</i>
640,641	a.1) Sueldos, salarios y asimilados	49.821.014,32	46.273.898
642,643,644	a.2) Cargas sociales	6.689.358,42	5.886.804
645	<i>b) Prestaciones sociales</i>	<i>0,00</i>	<i>0,00</i>
68	<i>c) Dotaciones para amortizaciones de inmovilizado</i>	<i>4.730.534,32</i>	<i>5.396.907</i>
	<i>d) Variación de provisiones de tráfico</i>	<i>1.547.005,14</i>	<i>87.247</i>
675,694,(794)	d.1) Variación de provisiones y pérdidas de créditos incobrables	1.547.005,14	87.247
	<i>e) Otros gastos de gestión</i>	<i>14.135.318,27</i>	<i>12.265.510</i>
62	e.1) Servicios exteriores	14.523.555,67	12.588.654
63	e.2) Tributos	-388.237,40	-323.144,77
676	e.3) Otros gastos de gestión corriente	0,00	0,00
	<i>f) Gastos financieros y asimilables</i>	<i>589.154,31</i>	<i>628.343</i>
661,662,663,665,669	f.1) Por deudas	589.154,31	628.343
666,667	f.2) Pérdidas de inversiones financieras	0,00	0,00
696,698,699, (796),(798), (799),697,(797)	<i>g) Variación de las provisiones de inversiones financieras</i>	<i>47.247,69</i>	<i>48.018</i>
668	<i>h) diferencias negativas de cambio</i>	<i>0,00</i>	<i>0,00</i>
	2. Transferencias y subvenciones	3.815.350,15	2.391.024
650	<i>a) Transferencias corrientes</i>	<i>234.050,06</i>	<i>222.276</i>
651	<i>b) Subvenciones corrientes</i>	<i>3.155.389,53</i>	<i>1.200.808</i>
655	<i>c) Transferencias de capital</i>	<i>369.290,21</i>	<i>966.742</i>
656	<i>d) Subvenciones de capital</i>	<i>56.620,35</i>	<i>1.198</i>
	3. Pérdidas y gastos extraordinarios	1.898.434,89	974.037
670,671	<i>a) Pérdidas procedentes de inmovilizado</i>	<i>46.165,15</i>	<i>205.418</i>
674	<i>b) Pérdidas por operaciones de endeudamiento</i>	<i>0,00</i>	<i>0,00</i>
678	<i>c) Gastos extraordinarios</i>	<i>0,00</i>	<i>0,00</i>
679	<i>d) Gastos y Pérdidas de otros ejercicios</i>	<i>1.852.269,74</i>	<i>768.619</i>
692,(792)	<i>e) Variación de provisión de inmovilizado no financiero</i>	<i>0,00</i>	<i>0,00</i>
	AHORRO	19.780.023,90	18.678.561

INGRESOS

Nº CUENTAS	HABER	EJ. 2008	EJ. 2007
	B) INGRESOS	103.053.441,41	92.630.349,18
	1. Prestación de servicios	8.794.646,82	8.514.994,10
740	a) Tasas por prestación de servicios o realización de actividades	533.145,76	439.427,72
741	b) Precios públicos por prestación de servicios o realización de actividades	8.261.501,06	8.075.566,38
742	c) Precios públicos por utilización privativa o aprovechamiento especial del dominio público	0,00	0,00
	2. Otros ingresos de gestión ordinaria	6.408.143,97	5.936.536,06
773	a) Reintegros	62.956,47	37.443,04
78	b) Trabajos realizados por la entidad	66.464,31	14.546,00
	c) Otros ingresos de gestión	5.043.658,86	5.113.733,73
775,776,777	c.1) Ingresos accesorios y otros de gestión corriente	5.043.658,86	5.111.233,73
790	c.2) Exceso de provisiones de riesgos y gastos	0,00	2.500,00
760	d) Ingresos de participaciones en capital	0,00	0,00
761,762	e) Ingresos de otros valores negociables y de créditos del activo inmovilizado	0,00	0,00
	f) Otros intereses e ingresos asimilados	1.235.064,33	770.813,29
763,765,769	f.1) Otros intereses	1.235.064,33	770.813,29
766	f.2) Beneficios en inversiones financieras	0,00	0,00
768	g) Diferencias positivas de cambio	0,00	0,00
	3. Transferencias y subvenciones	85.070.462,22	77.961.927,02
750	a) Transferencias corrientes	43.174.000,87	34.901.804,32
751	b) Subvenciones corrientes	18.203.055,49	20.642.254,52
755	c) Transferencias de capital	2.555.404,51	460.750,04
756	d) Subvenciones de capital	21.138.001,35	21.957.118,14
	4. Ganancias e ingresos extraordinarios	2.780.188,40	216.892
770,771	a) Beneficios procedentes del inmovilizado	0,00	0,00
774	b) Beneficios por operaciones de endeudamiento	0,00	0,00
778	c) Ingresos extraordinarios	3.008,03	6.067
779	d) Ingresos y beneficios de otros ejercicios	2.777.180,37	210.825
	DESAHORRO		



MEMORIA

1. Organización y Actividad.

La Universidad de Almería se creó al amparo de la Ley 3/1993, de creación de la Universidad de Almería, y se rige por la Ley Orgánica 6/2001, de Universidades, por la Ley 15/2003, Andaluza de Universidades, por las normas dictadas en el ejercicio de sus competencias por el Estado y la Comunidad Autónoma Andaluza, por la Ley 3/1993, de creación de la Universidad de Almería, por el Decreto 343/2003, por el que se aprueban los Estatutos de la Universidad de Almería publicados el día 24 de diciembre de 2003, y por la normativa propia.

La Universidad de Almería es una institución de derecho público dotada de personalidad jurídica y patrimonio propio, a la que corresponde el servicio público de la educación superior, mediante la docencia, el estudio y la investigación, con plena autonomía y de acuerdo con la Constitución Española y las Leyes, sin perjuicio de las tareas de coordinación que correspondan al Consejo de Coordinación Universitaria y a la Comunidad Autónoma Andaluza.

Entre otros, son fines de la Universidad: el fomento crítico de la ciencia, la cultura, la técnica, las artes y el desarrollo de nuevos conocimientos; la preparación para el ejercicio de actividades profesionales; el apoyo científico y técnico al desarrollo cultural, social y económico; la promoción y el desarrollo de actividades de extensión universitaria;...

Las principales fuentes de ingresos son: transferencias y subvenciones de la Consejería de Innovación, Ciencia y Empresa; Precios Públicos por servicios académicos de Enseñanzas Regladas; Fondos del Ministerio de Educación y Ciencia; y Prestaciones de servicios. Las tasas y precios públicos percibidos se rigen por el Decreto 207/2007, por el que se fijan los precios públicos y tasas a satisfacer por la prestación de servicios académicos y administrativos universitarios para el curso 2007/2008.

Estructura organizativa básica:

Órganos de gobierno de ámbito general:

- a) Colegiados: Consejo Social, Consejo de Gobierno, Claustro Universitario y el Consejo de Dirección.
- b) Unipersonales: Rector, Vicerrectores (10), Secretario General y Gerente.

Órganos de gobierno de las Facultades y Escuelas:

- a) Junta de Facultad o Escuela.
- b) Unipersonales: Decano o Director, Vicedecanos o Subdirectores, y Secretario.

Órganos de gobierno de los Departamentos:

- a) Colegiado: Consejo de Departamento.
- b) Director y Secretario.

Organización Administrativa: Servicio de Alumnos; Servicio de Asuntos Económicos; Servicio de Asuntos Generales y Coordinación Académica de Centros; Servicio de Contratación, Suministros y Patrimonio; Servicio de Gestión de Personal; Servicio de Organización y Racionalización Administrativa; Unidades y Negociados de Apoyo a los Órganos de Gobierno de ámbito general; Apoyo a los Departamentos; Administración de Centros; Biblioteca y Archivo; Servicio de las Tecnologías de la Información y las Comunicaciones.

La Universidad cuenta con cuatro facultades, una escuela superior, una escuela universitaria y un centro adscrito.

2. Bases de presentación de las cuentas.

Las cuentas anuales se han preparado a partir de los registros contables de la Universidad y se presentan de acuerdo con las normas establecidas en el Plan General de Contabilidad Pública, con objeto de mostrar la imagen fiel del patrimonio, de la situación financiera, del resultado económico-patrimonial y de la ejecución del presupuesto.

La Contabilidad Financiera se lleva siguiendo las directrices del Plan General de Contabilidad Pública. Para la presentación de las Cuentas Anuales se sigue las orientaciones de la Orden del Ministerio de Economía y Hacienda, de 1 de febrero de 1996, modificada por la Orden EHA/405/2006 de 10 de febrero, por la que se aprueba la Instrucción de Contabilidad para la Administración Institucional del Estado.

Principios contables adicionales aplicados para la consecución del objetivo de la imagen fiel. No se aplican principios contables adicionales.

Comparación de la información. La información suministrada, como es preceptivo, es comparable con la del año precedente.

3. Aplicación del ahorro.

El ahorro del ejercicio se traspasará a la cuenta “Resultados positivos de ejercicios anteriores”.

4. Normas de valoración.

Criterios contables aplicados a los estados formulados bajo principios contables públicos de carácter económico-patrimonial

a) Inversiones destinadas al uso general e inversiones gestionadas.

No hay bienes adquiridos o construidos para ser entregados al uso general.

b) Inmovilizado inmaterial.

Los Gastos de investigación y desarrollo son los gastos de patentes desarrolladas y de las que se ha solicitado su inscripción en el Registro, por lo que previsiblemente van a formar parte del Activo de la Universidad. Están contabilizados los gastos de inscripción y registro, habiéndose contabilizado en 2008 los costes de producción de patentes solicitadas. Cuando la patente se inscriba en el Registro se dará de alta en la cuenta “Propiedad intelectual”. Si en 5 años no se realiza el registro de la patente, se dará de baja en inventario.

La cuenta “Derechos sobre bienes en régimen de arrendamiento financiero” está compuesta de contratos en ese régimen o asimilable en los que el ejercicio de la opción de compra es previsible, por el valor del derecho de uso y de la opción de compra. En los contratos de este tipo actualmente en vigor no hay gastos financieros, aunque sí gastos de mantenimiento en el pago de cada cuota. Las cuentas con las que se refleja la deuda con el proveedor son las cuentas de Pasivo 173 (l/p) y 523 (c/p).

Las aplicaciones informáticas se contabilizan según el precio de adquisición.

	<i>Período de amortización</i>
Gastos de investigación y desarrollo	5 años
Propiedad industrial	10 años
Aplicaciones informáticas	4 años
Propiedad intelectual	10 años
Derechos sobre bienes en régimen de arrendamiento financiero	5 años

c) Inmovilizado material.

Los terrenos y construcciones adquiridos con anterioridad al 31 de diciembre de 2005 fueron valorados según la tasación efectuada con fecha de septiembre de 2005 por una empresa especializada. Después de esa fecha, se valoran según el precio de adquisición o coste de producción.

Cuando se trate de bienes adquiridos a título gratuito o que hayan sido recibidos en cesión se considera como precio de adquisición el valor venal de los mismos en el momento de la incorporación patrimonial. En el caso de los terrenos cedidos o en cesión se considera el importe que figure en escritura pública.

Las amortizaciones se calculan linealmente en función de las siguientes vidas útiles:

	<i>Período de amortización</i>
Construcciones	75 años
Instalaciones técnicas	10 años
Equipos de aire acondicionado	12 años
Equipos contra incendios	8 años
Alarmas	8 años
Instalaciones de laboratorio	15 años
Maquinaria	10 años
Maquinaria de laboratorio	7 años
Utillaje	6 años
Mobiliario	15 años
Equipos para procesos de información	5 años
Equipos de oficina	10 años
Equipos de telefonía y audiovisuales	9 años
Elementos de transporte	10 años
Otro inmovilizado material	10 años

Las obras de pintura y escultura no amortizan. Los Fondos Bibliográficos amortizan al 2% (50 años); cambiándose el criterio realizado el año anterior de amortizar al 10%, por el que se hubiera amortizado la cantidad de 682 mil euros más.

Las mejoras en bienes existentes que alargan la vida útil de los activos son capitalizadas. Los gastos de mantenimiento y conservación se cargan a resultados en el momento en que se producen. Las bajas y enajenaciones se reflejan contablemente mediante la eliminación del coste del elemento y la amortización acumulada correspondiente.

d) Inmovilizaciones financieras

Las inmovilizaciones financieras se reflejan según el precio de adquisición, o en el caso de aportaciones no dinerarias según el importe reflejado en escritura pública.

En el caso de que los Fondos Propios de la Entidad participada fuera menor que la Dotación Fundacional o el Capital Social, se realiza una provisión por el porcentaje correspondiente.

Los créditos concedidos al personal de la Universidad se registran por el importe entregado.

e) Existencias

No se lleva este grupo de cuentas al no ser una Entidad que realice operaciones de carácter industrial o comercial.

f) Deudores

Los derechos de cobro figuran por el importe a percibir, habiéndose dotado en su caso, las provisiones que reflejan el riesgo por insolvencia con respecto al cobro de los derechos de que se trate.

g) Inversiones financieras temporales

Las inversiones financieras temporales se reflejan al precio de adquisición o al de mercado, si fuera menor. Cuando corresponda, como en el caso de los créditos concedidos al personal, se reclasifican a corto plazo al cierre del ejercicio por el importe a reintegrar en el plazo de doce meses.

h) Acreedores

Los acreedores por compras, servicios prestados, subvenciones o transferencias figuran en el balance por el importe a satisfacer.

i) Ingresos y gastos

Los ingresos y gastos se imputan siguiendo el criterio del devengo, es decir, en función de la corriente real de bienes y servicios que representan y con independencia del momento en que se produce la corriente monetaria o financiera derivada de ellos.

No obstante, siguiendo el principio de prudencia, la Universidad únicamente contabiliza los beneficios realizados a la fecha de cierre del ejercicio, mientras que los riesgos previsibles y las pérdidas eventuales con origen en el ejercicio o en otro anterior, se contabilizan tan pronto son conocidas.

Principios contables aplicados al estado de liquidación del presupuesto.

Reconocimiento de derechos y obligaciones: Los derechos y obligaciones se registran contablemente en el momento en que unos y otros son exigibles jurídicamente, independientemente del momento del cobro o del pago. Los aspectos más significativos en la aplicación de este criterio son los siguientes:

- Ingresos

▪ Precios públicos:

Los precios públicos y tasas académicas del curso lectivo se reconocen como derechos cuando el alumno se matricula, independientemente de que los cobros se realicen en el ejercicio o en uno posterior, bien por aplazamiento, prórrogas, resoluciones de recursos. Las compensaciones del Ministerio de Educación y Ciencia en concepto de becas se liquidan al cierre del ejercicio con una estimación de las becas solicitadas.

▪ Prestación de servicios:

Las prestaciones de servicios se reconocen como ingresos en el momento en que la prestación del servicio ha sido facturada. Los saldos pendientes de cobro se presentan netos de los saldos de dudoso cobro. Los ingresos percibidos por prestaciones de servicios que están destinados a cubrir determinados conceptos presupuestarios, de inversión o gasto, aún no realizados, se presentan como remanente de tesorería afectado.

▪ Transferencias corrientes:

Las transferencias corrientes son aquellas que recibe la Universidad, principalmente de la Junta de Andalucía, cuyo destino, generalmente, es atender a los gastos normales de funcionamiento. Se reconocen como ingresos cuando efectivamente se cobran o cuando se tiene conocimiento de la obligación por parte del tercero.

- Transferencias de capital:

Estas transferencias se registran como ingresos cuando efectivamente se cobran o cuando se tiene conocimiento de la obligación por parte del tercero. Las transferencias contabilizadas, no aplicadas a las inversiones para las cuales fueron concedidas, figuran en la cuenta de remanente de tesorería afectado.

- *Gastos*

- Gastos de personal:

Se registran las retribuciones a satisfacer por la Universidad a todo su personal, así como las cotizaciones obligatorias y los gastos derivados del cumplimiento de los planes de acción social.

- Transferencias corrientes:

Se incluyen las efectuadas por la Universidad. Se reconocen cuando se otorgan a los perceptores.

- Inversiones reales:

En el capítulo de inversiones reales, dentro del estado de liquidación del presupuesto, se incluyen las inversiones en inmovilizado material e inmaterial, excepto las inversiones en bienes cuya cuantía es escasa, que se incluyen en gastos corrientes de bienes y servicios.

- *Remanente de tesorería*

Se presenta como remanente de tesorería afectado los ingresos liquidados y no gastados a la fecha de cierre del ejercicio pero que están destinados a la financiación de un proyecto concreto de inversión o gasto.

Se obtiene por la diferencia entre los derechos reconocidos netos pendientes de cobro, los fondos líquidos o disponibles y las obligaciones ciertas reconocidas netas y pendientes de pago. Estos derechos y obligaciones pueden tener su origen tanto en operaciones presupuestarias como no presupuestarias.

Se considera remanente de tesorería afectado las desviaciones de financiación positivas, las cuales sólo podrán utilizarse para dar cobertura a los gastos, a cuya financiación se encuentren afectados los recursos de los que se derivan tales desviaciones.

La diferencia entre el remanente total y el remanente afectado corresponde a recursos de libre disposición para la financiación de cualquier tipo de gasto y se denomina remanente de tesorería no afectado.

El remanente de tesorería afectado existente al inicio del ejercicio, se incorpora al presupuesto definitivo de ingresos mediante modificaciones presupuestarias y bajo el capítulo de activos financieros.

- *Saldo presupuestario*

Se reconoce como tal la diferencia entre la totalidad de ingresos y gastos liquidados.

- *Activos financieros*

Se imputan fundamentalmente en estos capítulos de ingresos y gastos el importe de los reembolsos y desembolsos, respectivamente, de préstamos concedidos al personal.

- *Pasivos financieros*

Se imputa al capítulo de pasivos financieros del presupuesto de ingresos, el importe de los préstamos recibidos durante el ejercicio; y al de gastos, las amortizaciones efectuadas.

5. Inmovilizaciones inmateriales.

Los movimientos habidos durante el ejercicio son los siguientes:

	31/12/07	Altas	Bajas	Trasposos	31/12/08
Gastos de I + D	32.872,68	20.836,33	-2.537,43	0,00	51.171,58
Aplicaciones informáticas	1.747.674,15	165.013,85	-479,14	0,00	1.912.208,86
Propiedad intelectual	67.729,00	5.498,91	0,00	0,00	73.227,91
Derechos sobre bienes en régimen de arrendamiento financiero	436.135,40	332.878,29		-436.135,40	332.878,29
	2.284.411,23	524.227,38	-3.016,57	-436.135,40	2.369.486,64
Amortización acumulada	-1.647.503,19	-278.052,18	1.351,72	261.442,26	-1.662.761,39
	636.908,04	246.175,20	-1.664,85	-174.693,14	706.725,25

Trasposos corresponden íntegramente a bienes adquiridos en arrendamiento financiero, que han vencidos en el ejercicio (véase nota 6).

Detalle de los bienes en régimen de arrendamiento financiero:

Tipo del bien	Años		Euros				Valor opción de compra
	Totales	Transcurridos	Coste origen	Cuotas pagadas años anteriores	Cuotas pagadas año actual	Cuotas pendientes de pago	
290 ordenadores	3	1	332.878,29	0,00	88.296,76	244.581,53	0,00
			332.878,29	0,00	88.296,76	244.581,53	0,00

Detalle de la propiedad intelectual contabilizada:

Marcas Registradas:

Marca "UAL"

Marca "Universidad de Almería y gráfico"

Marca "Sol de Portocarrero"

Derechos sobre proyectos desarrollados:

Sistema de almacenamiento cifrado y Acceso seguro de Hardware a aplicaciones.

Relación de patentes concedidas:

Título	Invest Principal
Microalga marina y su empleo en acuicultura y en la obtención de ácidos grasos poliinsaturados	E. Molina Grima
Obtención de ácido eicosapentaenoico de alta pureza a partir de la microalga <i>phaedactylum</i>	E. Molina Grima
Aplicadora autopropulsada de productos fitosanitarios para cultivos hortícolas con control mecánico o electrónico de la dosis	Julian Sanchez
Fotobiorreactor tubular de doble lazo con desgasificador doble	E. Molina Grima
Campo de helióstatos autónomos y método de operación	Jose antonio Gázquez
Método de sedimentación de partículas semiconductores coloidales	Javier de las Nieves
Máquina para medir la rugosidad de suelos agrícolas	Diego Luís Galera
Proceso y dispositivo de ozonización para el tratamiento de aguas contaminadas con pesticidas y otros contaminantes orgánicos de origen agrícola	Amadeo Rodriguez
Sistema móvil para la determinación "in situ" de las propiedades mecánicas de los suelos acoplable a tractores agrícolas	Julian Sanchez
Máquina para medir la resistencia a la penetración de suelos	Diego Luís Galera
Procedimiento y dispositivo para el tratamiento integrado de residuos vegetales procedentes de explotaciones agrícolas y de las aguas residuales originadas	Amadeo Rodriguez
Obtención y purificación de B-Ficoeritrina	E. Molina Grima
Síntesis fotoquímica de derivados ácidos de fósforo y sus ésteres a partir de fósforo elemental blanco	Antonio Romerosa
Reactor micromolar fotoquímico	Antonio Romerosa

Título	Invest Principal
Método rápido y biocompatible de extracción, saponificación y concentración...	Jose Luis Guil Guerrero
Procedimiento de fermentación dirigida y su aplicación en la obtención de nuevas bebidas derivadas de zumo de naranja natural	Felipe Rodriguez
Procedimiento de fermentación dirigida secuencial, nueva cepa de levadura que interviene en el mismo, y su aplicación industrial	Felipe Rodriguez
Sistema electrónico para cuantificar poblaciones de insectos voladores y evaluar atrayentes y repelentes	Francisco Camacho
Sistema enzimático y procedimiento para la preparación de d-aminoácido o derivados de los mismos	Felipe Rodriguez
Dispositivo para medir el comportamiento de cimentaciones ante un esfuerzo de tracción o de compresión	Diego Luís Valera
Sistema y método de transmisión de datos entre una unidad móvil y una unidad receptora	Jose antonio Gázquez
Extracto de pulpo como suplemento para el cultivo y criopreservación de tejido y de células en suspensión de invertebrados marinos	E. Molina Grima
Tintado de superficies y efectos visuales mediante el uso de micro y nanopaticulas metálicas.	Antonio Fdez Barbero

6. Inmovilizaciones materiales.

Los movimientos habidos durante el ejercicio son los siguientes:

	31/12/07	Altas	Bajas	Trasposos	31/12/08
Terrenos	11.437.860,16	0,00	0,00	0,00	11.437.860,16
Construcciones	77.634.205,00	11.760.004,48	0,00	6.785.444,94	96.179.654,42
Instalaciones técnicas	5.145.387,58	985.010,30	-4.233,64	0,00	6.126.164,24
Maquinaria	14.500.226,37	1.446.979,02	-150.847,14	0,00	15.796.358,25
Utillaje	21.574,40	27.975,80	0,00	0,00	49.550,20
Mobiliario	6.796.755,79	732.929,28	-10.897,97	0,00	7.518.787,10
Equipos procesos inform	9.951.309,64	1.309.411,19	-133.153,68	436.135,40	11.563.702,55
Elementos de transporte	442.060,02	62.747,90	-8.256,09	0,00	496.551,83
Fondos Bibliográficos	7.705.222,00	965.202,75	0,00	0,00	8.670.424,75
Otro inm. material	491.111,99	5.340,40	0,00	0,00	496.452,39
Amortización acumulada	134.125.712,95	17.295.601,12	-307.388,52	7.221.580,34	158.335.505,89
	-27.906.007,00	-4.452.482,14	265.167,00	-10.193.572,85	-42.286.894,99
	106.219.705,95	12.843.118,98	-42.221,52	-2.971.992,51	116.048.610,90

Trasposos se corresponden con bienes adquiridos en arrendamiento financiero por 174.693,14 euros (nota 5), así como correcciones de apuntes de ejercicios anteriores por 3.146.685,68 euros (nota 14). Terrenos:

TERRENOS		
Descripción	Precio adquis.	Valor
Campus La Cañada originario	83.997,05 €	3.859.074,00 €
Campus La Cañada ampliación Levante	1.640.951,46 €	1.851.057,75 €
Campus La Cañada ampliación Poniente I	0,00 €	282.366,00 €
Finca Experimental Los Cerros	171.288,45 €	643.868,00 €
Camino de Ronda	1.112,89 €	3.354.916,00 €
Calle Gerona	0,00 €	416.354,53 €
Campus La Cañada ampliación Poniente II		1.030.223,88 €
TOTAL	1.897.349,85 €	11.437.860,16 €

Edificios:

Denominación	Año	M ² constr.	Valor inicial	Mejoras	Am. acumulada	Valor neto
CAMPUS UNIVERSITARIO I						
Edf. Central	1975	11.430,39	7.081.126,61	295.242,97	3.126.213,72	4.250.155,86
Escuela Politécnica Superior	1989	3.870,00	3.424.950,00	267.638,44	1.086.739,71	2.605.848,73
Ampliación E.P.S.	2005	1.617,00	1.055.421,00	0,00		1.055.421,00
C.A. Estudiante	1996	3.994,00	2.474.283,00	364.141,39	366.891,38	2.471.533,01
Polideportivo - Comedor	1996	4.560,00	2.636.592,00	63.054,53	398.047,55	2.301.598,98
Complejo Polideportivo	2007	4.850,93	3.000.000,00	222.680,38	52.659,29	3.170.021,09
Científico - Técnico I: Químicas	1997	4.828,00	3.247.312,80	44.885,50	435.498,13	2.856.700,17
Científico - Técnico II	1999	12.341,64	8.300.987,06	66.181,96	928.373,55	7.438.795,47
Científico - Técnico 3: Matem.-Inf.	1997	8.618,09	5.796.527,33	128.565,06	851.573,00	5.073.519,39
Científico - Técnico IV	2007	3.089,06	2.059.362,25	240.392,31	43.650,10	2.256.104,46
Servicios Técnicos	1997	1.583,51	1.354.692,81	2.608,24	198.741,56	1.158.559,49
Humanidades I	1994	4.605,00	2.852.797,50	5.414,65	532.641,49	2.325.570,66
Departamental Económicas y Empr.	1994	2.620,00	1.623.090,00	8.481,71	303.051,44	1.328.520,27
Departamental Humanidades II	1995	8.290,00	5.135.655,00	47.350,58	824.249,05	4.358.756,53
Departamental Derecho	1994	2.450,00	1.517.775,00	18.104,28	283.389,66	1.252.489,62
Biblioteca	2005	15.854,11	9.821.621,15	49.999,40	1.183.708,43	8.687.912,12
Aulario I	1991	5.585,00	3.459.907,50	36.977,06	740.183,19	2.756.701,37
Aulario II	1991	5.611,23	3.476.156,99	25.715,39	743.647,59	2.758.224,79
Aulario III	1994	4.118,00	2.551.101,00	73.321,15	443.711,40	2.180.710,75
Aulario IV	2007	6.015,00	3.829.124,54	328.167,41	126.197,64	4.031.094,31
Auditorio	1992	1.002,00	709.416,00	0,00	151.367,99	558.048,01
CITIC 1ª Fase	2008		1.863.956,74		1.361,79	1.862.594,95
Almacén General	1995	255,75	78.464,10	584,18	13.604,93	65.443,35
Ciesol	2005	1.072,00	1.206.455,60	26.343,09	34.266,00	1.198.532,69
Campo Prácticas Agrónomos	1990	2.956,00	35.472,00	275,45	8.514,61	27.232,84
FINCA EXPERIMENTAL				0,00		
Finca Experimental	2004	28.800,00	287.690,00	0,00		287.690,00
Campo Investigación Agronómica	2007		1.236.738,72	0,00	46.439,18	1.190.299,54
CAMPUS AMPLIAC. LEVANTE						
Guardería	2005	1.025,00	1.120.511,96	26.513,95	19.866,38	1.127.159,53
CALLE GERONA						
Edificio de la Calle Gerona	1954	987,98	723.201,36	11.217,37	520.704,72	213.714,01
CARRETERA DE RONDA						
Edificio de la Carretera de Ronda	1950	550	241.560,00	0,00	186.806,40	54.753,60
			82.201.950,02	2.353.856,45	13.652.099,88	70.903.706,59

Durante el ejercicio se ha dado de alta el Edificio CITIC 1ª Fase.

En construcción:

EN CONSTRUCCIÓN	Hasta 2004	Año 2005	Año 2006	Año 2007	Año 2008	Total
C.G. 122211 Urbanización Campus	710.236,04	412.969,85	134.277,02	581.031,76	3.004.131,58	4.842.646,25
C.G. 122215 Paraninfo y Edf. Gobierno	55.435,68	55.435,68			1.642.328,81	1.753.200,17
C.G. 122218 Edificio CC. de la Salud			58.823,99	47.950,32	3.027.973,57	3.134.747,88
C.G. 122224 Edificio CITIC, 2ª Fase				11.563,99	959.127,62	970.691,61
C.G. 122225 Pabellón Neurociencias				75.611,68	810.950,36	886.562,04
C.G. 122226 Departamental B6					36.000,00	36.000,00
	765.671,72	468.405,53	193.101,01	716.157,75	9.480.511,94	11.623.847,95

7. Inversiones gestionadas.

En el ejercicio 2008 se ha realizado una inversión gestionada consistente en la ejecución de obras para el acondicionamiento de un Centro Cultural en Villaricos, y ya entregadas al Ayuntamiento de Cuevas del Almanzora. El importe ascendió a 49.159,16 €

8. Inversiones financieras permanentes.

Los movimientos habidos durante el ejercicio son los siguientes:

	31/12/07	Adiciones	Bajas	Ajustes	31/12/08
Inv. en capital o fondo social	217.692,66	18.000,00	0,00	0,00	235.692,66
Créditos al personal largo plazo	9.449,80	14.265,06	10.711,81	0,00	13.003,05
Provisiones	227.142,46	32.265,06	10.711,81	0,00	248.695,71
	-97.799,25	-47.247,69	0,00	0,00	-145.046,94
	129.343,21	-14.982,63	10.711,81		103.648,77

Participaciones en Entidades:

Entidad	Participación UAL	% Participación
Iniciativas Leader Comarca de los Vélez, S.A.	12.020,24	13,89%
Fundación Mediterránea de la UAL	120.202,42	25,00%
Parque Científico-Tecnológico de Almería (PITA), S.A	42.000,00	0,53%
Portal Universia, S.A.	13.470,00	0,50%
Fundación Finca Experimental Universidad de Almería - ANECOOP	30.000,00	50,00%
Fundación Centro de Innovación Turística de Andalucía (CINNTA)	18.000,00	4,21%
	235.692,66	

Entidad	Actividad
Iniciativas Leader Comarca de los Vélez, S.A.	Progreso económico y social de la Comarca de los Vélez
Fundación Mediterránea de la UAL	Promoción y fomento de la educación, la cultura y la investigación científica y técnica
Parque de Innovación y Tecnología de Almería, S.A.	Desarrollo de la actividad económica de Almería
Portal Universia, S.A.	Promover la utilización de la red en la comunidad universitaria
Fundación Finca Experimental Universidad de Almería - ANECOOP	Actividades de experimentación, investigación y de producción; colaboración en financiación de becas, proyectos,...; realización de prácticas docentes de agronomía
Fundación Centro de Innovación Turística de Andalucía (CINNTA)	Realizar actividades de investigación y desarrollo de nuevas tecnologías para su posterior incorporación por las empresas del sector turístico

La participación en Portal Universia, S.A. está formada por la cesión de acciones a la Universidad.

Dotación por estimación de pérdidas: en la Entidad ANECOOP (139.636,30); en la Entidad P.I.T.A. (1.953,17); y en la Entidad CINNTA (3.457,47).

Créditos al personal:

Los créditos son a largo plazo (2 años). Al final del ejercicio se realiza una reclasificación a corto plazo del importe de los créditos a reintegrar en el siguiente ejercicio.

9. Existencias.

No se lleva este grupo de cuentas al no ser una Entidad que realice operaciones de carácter industrial o comercial.

10. Deudores.

	Año 2007	Año 2008
Deudores presupuestarios	8.590.694,85	15.437.901,17
Deudores no presupuestarios	231.064,20	183.474,89
Deudores por administración de recursos...	0,00	0,00
Administraciones Públicas	33.233,22	1.897.007,67
Otros deudores	0,00	0,00
Provisiones	-120.662,16	-1.667.667,30
	8.734.330,11	15.850.716,43

La provisión para insolvencias está compuesta de clientes de dudoso cobro correspondientes a los deudores de años anteriores a 2008 (199.609,07 €) y a la regularización de las deducciones del IVA de ejercicios anteriores (1.468.058,23 €).

Detalle de deudores presupuestarios del ejercicio corriente:

	Miles €
De presupuesto corriente:	
Tasas y precios públicos	264
Prestaciones de servicios	940
De la Junta de Andalucía para gastos corrientes	4.340
De concesiones administrativas	93
De la Junta de Andalucía para investigación	3.424
De la Junta de Andalucía para inversiones	6.170
Otros deudores de presupuesto corriente	7
	15.238

11. Inversiones financieras temporales.

Se refiere a los créditos al personal, que son a largo plazo, (2 años), los cuales al final del año se reclasifican a corto plazo por el importe de los créditos a reintegrar en el siguiente ejercicio.

	31/12/07	Adiciones	Bajas	Ajustes	31/12/08
Créditos al personal c/p	17.847,84	10.711,81	17.996,82		10.562,83

12. Tesorería.

Este epígrafe recoge los saldos mantenidos a la fecha de cierre en cuentas corrientes bancarias. Saldo: 29.379.822,45 €

13. Ajustes por periodificación (ACTIVO).

Movimientos durante el ejercicio de la cuenta 480 “Gastos anticipados”.

Contrapartida	31/12/07	Adiciones	Bajas	31/12/08
Primas de seguros.	1.725,96	1.751,03	-1.725,96	1.751,03
Material fungible.	9.533,33	7.512,27	-9.533,33	7.512,27
Material de oficina ordinario no inventariable.	27.014,96	6.488,75	-27.014,96	6.488,75
Otros servicios.	33,14	220,59	-33,14	220,59
	38.307,39	15.972,64	-38.307,39	15.972,64

14. Fondos propios

Movimientos habidos en las cuentas incluidas en Fondos propios:

	31/12/07	Trasposos	Ahorro del ejercicio	Aplicación del Ahorro de ejer. anterior	31/12/08
Patrimonio	81.120.309,12	6.785.444,94			87.905.754,06
Patrimonio recibido en cesión	1.369.432,64				1.369.432,64
Patrimonio entregado en cesión	-325.738,76				-325.738,76
Rdos. positivos ej. anteriores	23.318.749,00	-9.932.130,59		18.678.560,96	32.065.179,37
Resultados del ejercicio	18.678.560,96		19.780.023,90	-18.678.560,96	19.780.023,90
	124.161.312,96	-3.146.685,65	19.780.023,90	0,00	140.794.651,21

Trasposos se deben a correcciones de diferencias de valoración de inmovilizado recibido en ejercicios anteriores (véase nota 6).

Patrimonio recibido en cesión: 13.470 euros son de acciones de Portal Universia, S.A. cedidas por el Banco Santander Central Hispano, S.A; y 1.355.962,64 euros corresponde a la cesión de terrenos del Ayuntamiento a la Universidad.

Patrimonio entregado en cesión: Cesión de terrenos al C.S.I.C.

15. Provisiones para riesgos y gastos.

Provisiones para riesgos y gastos: 0,00 €. En el año 2007, 0,00 €.

16. Información sobre endeudamiento.

A) *Deudas con entidades de crédito.* Corresponde al préstamo a largo plazo suscrito.

A corto plazo: 2.972.035 €. En el año 2007, 2.618.374 € Por la parte a amortizar en el año 2008.

A largo plazo: 7.134.540 €. En el año 2007, 10.106.575 € Por la parte a amortizar en los años siguientes.

El saldo vivo del préstamo a 31/12/2008 asciende a 10.106.575 €

Importe del préstamo: 17.503.467 €

Entidad prestamista: Caja Rural Intermediterránea (Cajamar).

Tipo de interés: Euribor a tres meses + 0,50%.

No hay intereses devengados y no vencidos.

El calendario de vencimientos de las deudas a largo plazo es el siguiente:

Ejercicio	Miles de euros
2010	3.568
2011	1.188
2012 y ss.	2.379
	7.135

Hay suscrita una póliza de crédito con el límite de 4.153.533 € pero la parte dispuesta es 0 €

B) *Proveedores de inmovilizado.* Corresponde al contrato suscrito en régimen de arrendamiento financiero de 290 ordenadores.

A corto plazo: 109.060,08 €. En el año 2007, 148.648,95 €. Por las cuotas a pagar en el año 2009.

A largo plazo: 135.521,45 €. En el año 2007, 0,00 €. Este contrato finaliza en 2008.

C) *Deuda por actuaciones Programa F.E.D.E.R.* Corresponde a la deuda contraída para realizar algunas actuaciones del Programa F.E.D.E.R., sobresaliendo la construcción del Edificio “Centro Instituto de Investigación de Base Tecnológica”.

A corto plazo: 188.956,98 €. En el año 2007, 0,00 €. Por las cuotas a pagar en el año 2009.

A largo plazo: 1.700.612,83 €. En el año 2007, 0,00.

D) *Acreedores a corto plazo.*

Su desglose es el siguiente:

	Año 2007	Año 2008
Préstamo a corto plazo	2.618.374,00	2.972.035,00
Acreedores por Obligaciones Reconocidas	670.459,57	782.862,49
Acreedores pendientes de imputar a presupuesto	183.443,85	275.200,84
Acreedores por IVA soportado	809,53	0,00
Acreedores por periodificación de gastos presup.	856.082,47	752.500,00
Acreedores por administración de recursos...	0,00	0,00
Administraciones Públicas	1.352.693,84	1.479.487,79
Proveedores de inmovilizado a corto plazo	148.648,95	109.060,08
Deuda a corto plazo por Actuaciones FEDER	0,00	188.956,98
Fianzas y depósitos a corto plazo	702,00	0,00
Ajustes por periodificación	5.689.240,79	5.790.630,60
	11.520.455,00	12.350.733,78

Acreedores por periodificación de gastos presupuestarios corresponde al devengo de las pagas extras.

Ajustes por periodificación: son los ingresos por precios públicos reconocidos en 2008 pero que corresponden a 2009. El curso académico se cuenta de octubre a septiembre; por lo que al ejercicio 2009 corresponde las 3/4 partes de lo contabilizado.

El saldo de Administraciones Públicas se desglosa en:

	Año 2007	Año 2008
IRPF	1.156.318,52	1.220.894,63
Derechos pasivos	101.957,49	158.727,34
Seguridad Social	93.432,55	98.667,69
Hacienda Pública acreedora por IVA	0,00	0,00
Seguro escolar	985,28	1.198,13
	1.352.693,84	1.479.487,79

17. Impuesto sobre sociedades y situación fiscal.

La Universidad de Almería es entidad de Derecho Público, figurando como actividad económica principal la Docencia. Como tal está exenta del Impuesto de Sociedades y del IAE, a tenor de lo establecido en el artículo 9 de la Ley del Impuesto sobre Sociedades. Está inscrita en el Censo como Gran Empresa desde el 17/02/2006.

La Universidad de Almería tiene obligaciones tributarias respecto al IVA, acogido a Sectores diferenciados. El porcentaje de prorrata es del 25%.

La Universidad tiene abiertos a inspección los cuatro últimos ejercicios para todos los impuestos a los que está sujeta.

18. Ingresos y gastos.

a) *Prestaciones de servicios-(Subgrupo 74: Tasas y Precios Públicos)*

El detalle de las prestaciones de servicios realizadas en el ejercicio es el siguiente:

	Año 2007	Año 2008
Tasas por prestación de servicios o realización de actividades	439.427,72	533.145,76
Precios públicos por prestación de servicios o realización de actividades	8.075.566,38	8.261.501,06
	8.514.994,10	8.794.646,82

Desglose por conceptos presupuestarios:

Concepto	Presupuesto	Devengo	Total 2008
Tasas académicas por servicios administrativos	489.339,80	0,00	489.339,80
Tasas académicas por servicios Centros adscritos	50.490,99	-6.685,03	43.805,96
Precios Públicos primer y segundo ciclo	5.608.953,08	84.781,39	5.693.734,47
Precios Públicos tercer ciclo	196.869,63	7.823,70	204.693,33
Precios Públicos posgrados oficiales	322.696,40	-35.065,04	287.631,36
Compensación matrícula becarios MEC	1.828.709,82	-115.162,50	1.713.547,32

Concepto	Presupuesto	Devengo	Total 2008
Compensación matrícula familia numerosa	274.168,14	-11.288,89	262.879,25
Compensación matrícula personal propio	124.808,77	-25.793,44	99.015,33
TOTAL	8.896.036,63	-101.389,81	8.794.646,82

b) *Otros ingresos de gestión ordinaria*

	Año 2007	Año 2008
Reintegros	37.443,04	62.956,47
Trabajos realizados para la entidad	14.546,00	66.464,31
Ingresos accesorios y otros de gestión ordinaria	5.111.233,73	5.043.658,86
Exceso de provisiones de riesgos y gastos	2.500,00	0,00
Otros intereses	770.813,29	1.235.064,33
	5.936.536,06	6.408.143,97

El desglose de los ingresos accesorios y otros de gestión ordinaria es el siguiente:

Concepto	Importe
Estudios de Extensión Universitaria	6.100,00
Cursos de Enseñanzas Propias	421.683,50
Cursos del Servicio de Deportes	35.914,00
Cursos de Posgrado	473.594,01
Curso Mayores 25 años	75,00
Curso Obtención C.A.P.	170.208,42
Congresos, Jornadas y similares	296.731,38
Otros cursos y seminarios	132.675,00
Espectáculos	24.860,00
Derechos de examen	2.161,16
Contratos artículo 83 L.O.U.	2.799.579,14
Servicios Técnicos	21.729,01
Servicios OTRI	46.465,51
Servicios Deportivos	21.766,00
Otras prestaciones de servicios	265.676,61
Venta de bienes	40.280,62
Otros ingresos diversos	28.204,95
Renta de inmuebles	42.366,30
Producto de concesiones administrativas	213.588,25
	5.043.658,86

c) *Transferencias y subvenciones (Ingresos)*

Detalle:

De la Administración General del Estado	6.248.856,09
De Organismos Autónomos	1.090.869,66
De Universidades Públicas	569.654,61
De la Junta de Andalucía	71.499.033,31
De Corporaciones Locales	285.250,00
De Empresas privadas	1.016.707,10
De Familias e Instituciones sin fines de lucro	251.779,00
Del Exterior	4.107.177,45
Total de Conceptos Presupuestarios	85.069.327,22
Donaciones a la UAL	1.135,00
TOTAL	85.070.462,22

Transferencias y subvenciones recibidas, cuyo importe es significativo (mayor de 100.000 €).

--- De la Administración General del Estado y de OO. AA. Estatales para el Programa Sócrates – Erasmus y otros Programas de Movilidad: 1.440.386,36€

--- De la Administración General del Estado y de OO. AA para investigación científica: 5.424.398,28 €

--- De la Consejería de Innovación, Ciencia y Empresa:

Financiación Operativa:	53.186.135,00 €
Para el Consejo Social:	136.000,00 €
Equilibrio presupuest.:	1.940.356,00 €
Planes Concertados:	2.212.219,00 €
Otras transferencias:	229.279,08 €
Para Investigación:	6.069.007,85 €
Para. Inversiones.	7.273.893,84 €

--- De Cajamar, Convenio: 800.000,00 €

--- De la Unión Europea, Fondos F.E.D.E.R.: 3.502.892,54 €

--- De la Unión Europea, para Investigación: 600.652,34 €

Reintegro de subvenciones durante el ejercicio 2008:

Al Ministerio de Educación y Ciencia: 46.422,06 € remanentes no gastados de proyectos de investigación.

Al Ministerio de Educación y Ciencia, Agencia Nacional Erasmus: 40.525,00 € remanente no gastado del programa de Erasmus.

Al Ministerio de Educación y Ciencia: 28.169,01 € remanentes no gastados de Estudios de doctorado con Mención de Calidad y de Estudios de Posgrado.

A la Agencia Española de Cooperación Internacional: 23.836,43 € remanentes no gastados de proyecto de cooperación internacional.

A la Comisión Europea: 19.000,00 € remanentes no gastados en proyecto de investigación.

d) Gastos de personal

	Año 2007	Año 2008
Sueldos, salarios y asimilados	46.273.898,00	49.821.014,32
Cargas sociales	5.886.803,63	6.689.358,42
	52.160.701,63	56.510.372,74

e) Dotaciones para amortización de inmovilizado

Año 2008: 4.730.534,32 € En el año 2007: 5.396.907 €

f) Variación de las provisiones de tráfico

	Año 2007	Año 2008
Variación en saldos de dudoso cobro	87.247,44	1.547.005,14
	87.247,44	1.547.005,14

La variación en la provisión de saldos de dudoso cobro está compuesta de clientes de dudoso cobro correspondientes a los deudores de años anteriores a 2008 (78.946,91 €) y a la regularización de las deducciones del IVA de ejercicios anteriores (1.468.058,23 €).

g) Otros gastos de gestión, financieros y variación de provisiones de inversiones financieras

Se presenta a continuación el desglose de otros gastos devengados en el ejercicio:

Cuenta financiera	Importe
Servicios exteriores	
Arrendamientos	42.805,11
Reparaciones y conservación	1.002.689,43
Gastos jurídicos y contenciosos.	3.891,19
Pagos por conferencias, cursos, traducciones.	1.203.172,64
Estudios y trabajos técnicos.	305.736,66
Transportes.	104.856,08

Cuenta financiera	Importe
Primas de seguros.	77.056,43
Servicios bancarios y similares.	120,73
Atenciones protocolarias y representativas	24.734,07
Gastos de publicidad y servicio de prensa.	608.326,81
Energía eléctrica.	730.617,36
Agua.	230.199,01
Gas.	46.221,25
Combustibles.	17.567,57
Vestuario.	10.218,71
Productos alimenticios	113,36
Material fungible.	1.453.147,60
Otros suministros.	50.006,57
Material de oficina ordinario no inventariable.	655.305,29
Prensa, revistas, libros y otras publicaciones.	18.007,63
Limpieza y aseo.	1.633.742,39
Seguridad.	550.148,40
Bolsas de viaje.	16.246,87
Dietas.	1.038.493,44
Locomoción.	650.174,08
Comunicaciones telefónicas y postales.	367.802,44
Otras comunicaciones.	655,11
Otros servicios.	3.681.499,44
Tributos	
Tributos	-388.237,40
Intereses e ingresos asimilados	
Gastos financieros	589.154,31
Variación de provisiones de inversiones financieras	47.247,69
TOTAL	14.771.720,27

Los tributos recogen el menor gasto que han supuesto los ajustes positivos en la imposición indirecta por el ajuste de la prorrata del IVA: -395.679,91 € y gastos de tributos: 7.442,51€

La variación de provisiones de inversiones financieras recoge las dotaciones realizadas en el ejercicio por disminución de los Fondos Propios de las Entidades ANECOOP (43.498,59 €); PITA (291,63 €); y CINNTA (3.457,47).

h) Transferencias y subvenciones (Gastos)

Detalle:

A la Administración General dell Estado	390.389,10
A Organismos Autónomos	3.276,96
A Universidades Públicas	27.954,52
A la Junta de Andalucía	18.616,26
A otras Comunidades Autónomas	3.500,00
A Corporaciones Locales	5.950,08
A Empresas privadas	18.000,00
A Estudiantes	2.358.739,90
Otras becas y ayudas	6.082,29
A Otras Instituciones sin fines de lucro	277.359,59
Al Exterior	19.000,00
Becarios de Investigación	637.322,29
Subvención Centro Cultural en Villaricos	49.159,16
TOTAL	3.815.350,15

i) Ingresos y gastos extraordinarios

Los resultados extraordinarios comprenden lo siguiente:

	Año 2007	Año 2008
Ganancias e ingresos extraordinarios:		s
Beneficios procedentes del inmovilizado	0,00	0,00
Beneficios por operaciones de endeudamiento	0,00	0,00
Ingresos extraordinarios	6.066,84	3.008,03
Ingresos y beneficios de otros ejercicios	210.823,59	2.777.180,37
	216.890,43	2.780.188,40
Pérdidas y gastos extraordinarios:		
Pérdidas procedentes del inmovilizado	205.418,38	46.165,15
Pérdidas por operaciones de endeudamiento	0,00	0,00
Gastos extraordinarios	0,00	0,00
Gastos y pérdidas de otros ejercicios	768.619,00	1.852.269,74
	974.037,38	1.898.434,89
Resultado extraordinario neto	-757.146,95	881.753,51

Los ingresos extraordinarios corresponden: 2.273,35 € a las altas en inventario no incluidas en Patrimonio en años anteriores; y 734,68 € al aumento por regularización del saldo de anticipos reintegrables.

Los ingresos y beneficios de otros ejercicios corresponden a las regularizaciones del IVA no prescrito de años anteriores, de la amortización acumulada de ejercicios anteriores, y del complemento de homologación de ejercicios anteriores.

Las pérdidas procedentes del inmovilizado son bajas en el inventario.

Los gastos y pérdidas de otros ejercicios corresponden: 343.644,12 € a la anulación de derechos de ejercicios cerrados; 252.733,16 € a facturas del ejercicio anterior tramitadas con posterioridad al cierre; 389.569,81 € a anulación ingresos de FEDER de ejercicios anteriores; 583.450,34 € a la regularización de la amortización acumulada de los Edificios de la C/ Gerona y Ctra. de Ronda; y 282.872,31 a regularización de la dotación a la amortización.

19. Conciliación del saldo presupuestario y el resultado patrimonial.

SALDO PRESUPUESTARIO	8.137.272,27
<u>GASTOS PRESUPUESTARIOS NO ECONÓMICO-PATRIMONIALES</u>	
Capítulo VI del presupuesto, aplicaciones inventariables	17.728.594,35
Capítulo VIII del presupuesto	31.530,38
Capítulo IX del presupuesto	6.118.374,00
<u>INGRESOS PRESUPUESTARIOS NO ECONÓMICO-PATRIMONIALES</u>	
Capítulo VIII del presupuesto	-17.996,82
Capítulo IX del presupuesto	-5.000.000,00
<u>GASTOS ECONÓMICO-PATRIMONIALES NO PRESUPUESTARIOS</u>	
Dotación para amortización del inmovilizado	-4.730.534,32
Dotación para clientes de dudoso cobro	-78.946,91
Dotación regularización del IVA de ejercicios anteriores	-1.468.058,23
Devengo seguros de automóviles, material y suministros	-22.334,75
Corrección imputación	900,00
Devengo de las pagas extras	-338.599,63
Bajas en inventario de activos	-46.165,15
Anulaciones de derechos reconocidos en ejercicios anteriores	-343.644,12
Dotación pérdidas Entidades	-47.247,69
Anulación ingresos FEDER de ejercicios anteriores	-389.569,81
Regularización amortización acumulada edificios C/ Gerona y Ctra. Ronda	-583.450,34
Regularización dotación a la amortización	-282.872,31
Gastos por acreedores pendientes de imputar a presupuesto	-116.407,53
Inversión en Centro Cultural Villaricos	-49.159,16
<u>INGRESOS ECONÓMICO-PATRIMONIALES NO PRESUPUESTARIOS</u>	
Devengo de los precios públicos	-101.389,81
Regularización Anticipos reintegrables	734,68
Regularización amortización acumulada ejercicios anteriores	866.940,04
Regularización devengo complemento homologación ejercicio anterior	442.182,10
Altas en Inventario	2.273,35
Activación gastos para el Inmovilizado	66.464,31
Donación de inmovilizado a la UAL	1.135,00
AHORRO	19.780.023,90

20. Estado operativo

GASTOS PRESUPUESTARIOS	IMPORTE	INGRESOS PRESUPUESTARIOS	IMPORTE
1A20 Gastos generales de docencia y admón.	81.504.930,84	3 Tasas, precios públicos y otros ingresos	15.586.616,31
1B00 Consejo Social	201.123,65	4 Transferencias corrientes	61.377.056,36
2A00 Investigación Científica	13.830.473,75	5 Ingresos patrimoniales	1.491.018,88
3A00 Extensión cultural y servicios complem.	3.514.977,96	6 Enajenación de inversiones reales	23.819,24
		7 Transferencias de capital	23.692.270,86
		8 Activos financieros	17.996,82
		9 Pasivos financieros	5.000.000,00
TOTAL	99.051.506,20	TOTAL	107.188.778,47

21. Información de carácter financiero

a) Estado del Remanente de Tesorería

Ver información detallada en página 9 y siguientes.

El importe del Remanente de Tesorería Afectado del ejercicio 2007 se incorporó en su totalidad a los Centros de Gasto (34.359.564,30 euros), habiéndose anulado durante el ejercicio remanente afectado por anulación de derechos de ejercicios anteriores por importe de 207.951,75 euros.

b) Estado de la Tesorería

Ver información detallada en página 5.

c) Cuadro de financiación

Variación del capital circulante:

Ver información en páginas 100 y 101.

22. Ejecución de los gastos públicos

a) Contratación administrativa

Tipo de Contrato	Procedimientos y Formas de Adjudicación						Total
	Procedimiento Abierto		Procedimiento Restringido		Procedimiento Negociado		
	Concurso	Subasta	Concurso	Subasta	Con Publicidad	Sin Publicidad	
Obras	15.967.390,22 €	0,00 €	0,00 €	0,00 €	0,00 €	0,00 €	15.967.390,22 €
Gestion de Servicios Públicos	0,00 €	0,00 €	0,00 €	0,00 €	0,00 €	0,00 €	0,00 €
Suministros	2.262.128,24 €	0,00 €	0,00 €	0,00 €	0,00 €	359.202,50 €	2.621.330,74 €
Servicios	381.500,00 €	0,00 €	0,00 €	0,00 €	0,00 €	1.313.102,93 €	1.694.602,93 €
Patrimoniales	0,00 €	0,00 €	0,00 €	0,00 €	0,00 €	0,00 €	0,00 €
Otros (Naturaleza especial)	0,00 €	0,00 €	0,00 €	0,00 €	0,00 €	0,00 €	0,00 €
							20.283.323,89 €

Tipo de Contrato	Situación de los contratos			
	Pendiente a 01/01/2008	Iniciado en 2008	Adjudicado en 2008	Pendiente a 01/01/2009
Obras	15.967.390,22 €	0,00 €	15.967.390,22 €	0,00 €
Gestion de Servicios Publicos	0,00 €	0,00 €	0,00 €	
Suministros	986.079,44 €	1.886.454,92 €	2.621.330,74 €	118.957,71 €
Servicios	349.000,00 €	1804085,68	1.345.602,93 €	78.448,27 €
Patrimoniales	0,00 €	0,00 €	0,00 €	
Otros (Naturaleza especial)	0,00 €	0,00 €	0,00 €	
	17.302.469,66 €	3.690.540,60 €	19.934.323,89 €	197.405,98 €

b) Modificaciones de crédito

Ver información detallada en páginas 103 y siguientes.

c) Remanentes de crédito

El detalle de los Remanentes de crédito que arroja la liquidación del Presupuesto del ejercicio, distinguiendo los comprometidos y no comprometidos, es como se muestra a continuación. Aquí figura el importe del comprometido no gastado antes del cierre. Por operatividad a la hora del cierre se anula todo el comprometido no gastado rehaciéndose en la apertura del ejercicio siguiente.

Clasificación económica	Remanente comprometido	Remanente no comprometido
Capítulo 1	0,00	1.603.811,40
Capítulo 2	689.327,76	5.461.318,24
Capítulo 3	0,00	24.775,51
Capítulo 4	0,00	1.125.523,78
Capítulo 6	8.654.007,49	21.129.548,53
Capítulo 7	0,00	0,00
Capítulo 8	0,00	24.676,36
Capítulo 9	0,00	0,00
Total	9.343.335,25	29.369.653,82

d) Clasificación funcional del gasto

Ver información en página 73.

e) Ejecución de proyectos de inversión

PROYECTOS DE INVERSIÓN

CLASIFICACIÓN FUNCIONAL POR PROGRAMAS: 1A20

Proyecto	Inversión Total	Ejercicio Inicial	Ejercicio Final	Inversión realizada a 1 de enero	Inversión realizada en el ejercicio	Inversión a realizar en anualidades pendientes			
						Ejercicio 2009	Ejercicio 2010	Ejercicio 2011	Ejercicios sucesivos
Plan Plurianual de Inversiones	25.204.177,29	2.006	2.010	5.076.863,10	9.694.018,92	5.839.686,67	4.593.608,60		
Pabellón Neurociencia	3.150.000,00	2.006	2.010	75.611,68	810.950,36	1.963.437,96	150.000,00	150.000,00	
C.I.T.I.C. 2ª Fase	3.051.252,14	2.006	2.010	11.563,99	959.127,62	1.487.171,92	393.388,61	200.000,00	
Edif. Departamentao B5 y Urb.	3.875.142,85	2.008	2.010	0,00	36.000,00	1.500.000,00	2.339.142,85		

f) Número de empleados

Detalle de Personal	A 31/12	Nº medio
1.-P.D.I.	949	955
1.1- P.D.I. Funcionario	514	518
1.2- P.D.I. Contratado	435	437
1.2.1 - P.D.I. Contrato Administrativo	63	65
1.2.2- P.D.I. Contrato Laboral	372	372
2.-P.A.S.	506	504
2.1- P.A.S. Funcionario	228	226
2.2- P.A.S. Laboral Fijo	247	241
2.3- P.A.S. Laboral Eventual	31	37
Totales (1 + 2)	1.455	1.459

g) Acredores por operaciones pendientes de aplicar a Presupuesto.

Aplicación	Descripción	Importe
122001 1A20 21300	Mantenimiento maquinaria	667,60
122004 2A00 21300	Mantenimiento maquinaria	1.600,00
111001 1A20 21301	Mantenimiento instalaciones	536,23

Aplicación	Descripción	Importe
122206 1A20 22000	Material de oficina ordinario no inv.	25,29
122508 3A00 22000	Material de oficina ordinario no inv.	713,40
136006 1A20 22000	Material de oficina ordinario no inv.	26,61
111006 1A20 22001	Prensa, revistas, libros	60,00
111006 1A20 22002	Material informático no inv.	5.667,47
244222 1A20 22002	Material informático no inv.	61,92
111001 1A20 22101	Agua	1.339,58
111001 1A20 22102	Gas	44,45
122004 2A00 22102	Gas	267,16
111100 1A20 22103	Combustible	744,81
111006 1A20 22107	Material docente	555,47
122004 2A00 22107	Material docente	7.778,61
122867 2A00 22107	Material docente	1.441,80
244211 1A20 22107	Material docente	34,00
244222 1A20 22110	Material para reparación de edificios	13,29
122010 2A00 22112	Material electrónico, eléctrico y de comunic.	642,51
122004 2A00 22199	Otros suministros	159,85
122904 1A20 22199	Otros suministros	1.142,02
244209 1A20 22199	Otros suministros	16,24
111006 1A20 22201	Comunicaciones postales	8.117,11
111105 1A20 22602	Información, divulgación y publicidad	34.928,00
122002 2A00 22602	Información, divulgación y publicidad	1.987,20
122002 2A00 22604	Formación y perfeccionamiento del personal	300,44
111012 1A20 22606	Reuniones, conferencias y cursos	769,94
122500 3A00 22606	Reuniones, conferencias y cursos	66,68
122902 1A20 22606	Reuniones, conferencias y cursos	272,00
135017 1A20 22606	Reuniones, conferencias y cursos	321,28
144063 1A20 22606	Reuniones, conferencias y cursos	4.387,00
144201 1A20 22606	Reuniones, conferencias y cursos	126,00
144316 1A20 22606	Reuniones, conferencias y cursos	233,51
144326 1A20 22606	Reuniones, conferencias y cursos	150,66
244209 1A20 22606	Reuniones, conferencias y cursos	120,20
244212 1A20 22606	Reuniones, conferencias y cursos	250,00
122300 3A00 22609	Actividades culturales	33.774,54
122002 2A00 22699	Otros gastos diversos	2.413,84
122500 3A00 22699	Otros gastos diversos	18,00
244209 1A20 22699	Otros gastos diversos	345,04
111001 1A20 22700	Limpieza y aseo	4.865,70
111006 1A20 22703	Postales o similares	10,28
122002 2A00 22799	Otros trabajos realizados por otras empresas	300,00
122004 2A00 22799	Otros trabajos realizados por otras empresas	409,48
111006 1A20 23000	Dietas	125,89
122505 3A00 23000	Dietas	20,41
133600 1A20 23000	Dietas	154,04
111006 1A20 23100	Locomoción	308,30
122505 3A00 23100	Locomoción	66,12
122872 2A00 23100	Locomoción	1.004,89
122803 3A00 4830301	Programas de Cooperación Internacional	87,88
111006 1A20 60300	Inversión nueva, maquinaria	1.918,06
244226 1A20 60800	Adquisición de Fondos Bibliográficos	53,07
122211 1A20 62200	Inversión nueva, construcciones, P.P.I.	116.206,12
300449 2A00 64002	Proyectos de inv., material fungible	4.377,38
300518 2A00 64002	Proyectos de inv., material fungible	592,12

Aplicación	Descripción	Importe
300521 2A00 64002	Proyectos de inv., material fungible	1.715,32
300524 2A00 64002	Proyectos de inv., material fungible	322,90
300555 2A00 64002	Proyectos de inv., material fungible	290,70
300379 2A00 64003	Proyectos de inv., dietas y locomoción	376,04
300438 2A00 64003	Proyectos de inv., dietas y locomoción	58,66
300462 2A00 64099	Proyectos de inv., otros	12,02
300521 2A00 64099	Proyectos de inv., otros	28,08
400047 2A00 64099	Proyectos de inv., otros	183,56
500053 2A00 64102	Grupos de inv., material fungible	35,70
500095 2A00 64102	Grupos de inv., material fungible	181,13
500035 2A00 64103	Grupos de inv., dietas y locomoción	870,00
500090 2A00 64103	Grupos de inv., dietas y locomoción	253,02
500013 2A00 64199	Grupos de inv., otros	462,00
500049 2A00 64199	Grupos de inv., otros	31,46
500503 2A00 64199	Grupos de inv., otros	11,00
400697 2A00 64201	Contratos de inv., material inventariable	4.470,46
400380 2A00 64202	Contratos de inv., material fungible	123,93
400489 2A00 64202	Contratos de inv., material fungible	42,24
400603 2A00 64203	Contratos de inv., dietas y locomoción	207,38
400673 2A00 64203	Contratos de inv., dietas y locomoción	306,92
400748 2A00 64203	Contratos de inv., dietas y locomoción	186,00
400649 2A00 64299	Contratos de inv., otros	169,74
400673 2A00 64299	Contratos de inv., otros	142,45
400748 2A00 64299	Contratos de inv., otros	182,25
122403 1A20 64802	Aplicaciones informáticas	13.920,00
122002 2A00 64803	Propiedad intelectual	195,06
122403 1A20 64804	Derechos sobre bienes (leasing)	5.741,14
122220 1A20 68200	Inversión de reposición, construcciones, P.P.I.	2.062,19
		275.200,84

h) Obligaciones de presupuestos cerrados.

Ver información en página 90.

i) Compromisos de gasto con cargo a ejercicios posteriores.

Ver información en páginas 96 y siguientes.

j) Tramitación anticipada de gastos presupuestarios.

Durante el ejercicio no se han tramitado este tipo de operaciones:

23. Ejecución de los ingresos públicos

Ver información detallada en páginas 49 y siguientes.

Ver información sobre los derechos a cobrar de presupuestos cerrados en páginas 91 y siguientes.

24. Gastos con financiación afectada

La aplicación informática no suministra información individualizada de los diversos gastos con financiación afectada con el detalle requerido. Sin embargo una referencia exhaustiva por créditos de las desviaciones de financiación en la página 12 y siguientes de las Cuentas Anuales.

25. Avals concedidos

Avals concedidos en ejercicios anteriores: Aval de Cajamar para financiar actuaciones de inversiones en infraestructuras de los Fondos Europeos F.E.D.E.R., emitido solidariamente respecto al obligado principal. Además, también se emitió por parte de la Universidad una Garantía Institucional ante el Ministerio de Educación y Ciencia. Importe: 389.569,81 euros.

Durante el ejercicio 2008 no se ha concedido ningún aval.

26. Estado de operaciones no presupuestarias

Ver información en la página 7.

27. Otra información

Dada la actividad a la que se dedica la Universidad, la misma no tiene responsabilidades, gastos, activos, provisiones ni contingencias de naturaleza medioambiental que pudieran ser significativas en relación con el patrimonio, la situación financiera, los resultados y el saldo presupuestario de la misma. Por este motivo no se incluyen desgloses específicos en la presente cuentas anuales respecto a información de cuestiones medioambientales.

INFORME DE AUDITORÍA



KPMG Auditores S.L.
Marqués de Larios, 12
29005 Málaga

Informe de Auditoría de Cuentas Anuales

Al Consejo Social de la
Universidad de Almería

1. Hemos auditado las cuentas anuales de la Universidad de Almería (en adelante la Universidad) que comprenden el balance de situación al 31 de diciembre de 2008, la cuenta del resultado económico-patrimonial, el estado de liquidación del presupuesto y la memoria correspondientes al ejercicio anual terminado en dicha fecha, cuya formulación es responsabilidad de la gerencia de la Universidad. Nuestra responsabilidad es expresar una opinión sobre las citadas cuentas anuales en su conjunto, basada en el trabajo realizado de acuerdo con las normas de auditoría del Sector Público, que requieren el examen, mediante la realización de pruebas selectivas, de la evidencia justificativa de las cuentas anuales y la evaluación de su presentación, de los principios contables públicos y principios presupuestarios aplicados y de las estimaciones realizadas.
2. De acuerdo con la normativa en vigor, la Universidad presenta a efectos comparativos, con cada una de las partidas del balance de situación, de la cuenta del resultado económico-patrimonial y del cuadro de financiación, además de las cifras del ejercicio 2008, las correspondientes al ejercicio anterior. Nuestra opinión se refiere exclusivamente a las cuentas anuales del ejercicio 2008. Con fecha 28 de abril de 2008 otros auditores emitieron su informe de auditoría acerca de las cuentas anuales del ejercicio 2007 en el que expresaron una opinión favorable.
3. En nuestra opinión, el balance, la cuenta del resultado económico-patrimonial y la correspondiente memoria del ejercicio 2008 adjuntos expresan, en todos los aspectos significativos, la imagen fiel del patrimonio y de la situación financiera de la Universidad de Almería al 31 de diciembre de 2008 y de los resultados de sus operaciones y de los recursos obtenidos y aplicados durante el ejercicio anual terminado en dicha fecha y contienen la información necesaria y suficiente para su interpretación y comprensión adecuada, de conformidad con principios y normas de contabilidad pública que guardan uniformidad con los aplicados en el ejercicio anterior.
4. En nuestra opinión, el estado de liquidación del presupuesto y las notas de la memoria relativas a dicho estado adjuntos presentan, en todos los aspectos significativos, los gastos e ingresos de la Universidad de Almería correspondientes al ejercicio anual terminado en 31 de diciembre de 2008, según la normativa legal al efecto contenida en las disposiciones legales que le son de aplicación.

5. Nuestra auditoria ha sido realizada con objeto de expresar una opinión profesional sobre las cuentas anuales de la Universidad consideradas en su conjunto. La información adjunta a este informe de auditoria incluye, además de aquella que constituye las cuentas anuales de la Universidad correspondientes al ejercicio 2008, cierta información suplementaria con objeto de facilitar el análisis de las operaciones realizadas por la Universidad de Almería durante este ejercicio. Por lo tanto, al no formar dicha información parte integrante de las cuentas anuales, no ha sido sometida de forma específica a los procedimientos de auditoria aplicados en el examen de las mencionadas cuentas anuales y, por lo tanto, no expresamos una opinión sobre la misma. Lo indicado en este párrafo no afecta a la opinión expresada en los párrafos 3 y 4 anteriores, puesto que ésta se refiere a las cuentas anuales de la Universidad (balance, cuenta del resultado económico patrimonial, estado de liquidación del presupuesto y la correspondiente memoria) y no a la información adjunta a dichas cuentas anuales.

KPMG Auditores, S.L.



Rafael Gil Reina

2 de junio de 2009

UNIVERSIDAD DE ALMERÍA

**Informe de Auditoría sobre el Cumplimiento de
determinados Compromisos asumidos en el Convenio suscrito
entre la Consejería de Economía y Hacienda,
la Consejería de Educación y Ciencia
y las Universidades Públicas de Andalucía,
para el saneamiento de su situación financiera**

31 de diciembre de 2008

Informe sobre el Cumplimiento de Determinados Compromisos
de un Convenio

Al Consejo Social de
la Universidad de Almería

1. Hemos auditado, de acuerdo con las normas de auditoría aplicables al Sector Público, emitidas por la Intervención General de la Administración del Estado, las cuentas anuales de la Universidad de Almería (en adelante la Universidad) que comprenden el balance de situación al 31 de diciembre de 2008, la cuenta del resultado económico-patrimonial, el estado de liquidación del presupuesto y la memoria correspondientes al ejercicio anual terminado en dicha fecha. Con fecha 2 de junio de 2009, hemos emitido nuestro informe de auditoría acerca de las mencionadas cuentas anuales de la Universidad de Almería en el que expresamos una opinión favorable.
2. El 3 de julio de 2003 la Universidad de Almería, junto con el resto de Universidades Públicas de Andalucía, suscribió un Convenio con la Consejería de Economía y Hacienda y la Consejería de Educación y Ciencia de la Junta de Andalucía para el saneamiento de su situación financiera (en adelante el Convenio). La cláusula primera del Convenio establece que la Consejería de Economía y Hacienda autorizará para el conjunto de las Universidades públicas un total de operaciones de crédito que permita cubrir, junto con las ya suscritas, el montante de su endeudamiento a 1 de enero de 2003. Dichos créditos estarán condicionados al pago de las deudas que han motivado su autorización. Con fecha 5 de agosto de 2003, la Universidad de Almería formalizó un contrato mercantil de crédito con la entidad Caja Rural Intermediterránea, previa autorización mediante resolución de 31 de julio de 2003 de la Consejería de Economía y Hacienda de la Junta de Andalucía.
3. Por otro lado, en la cláusula segunda del Convenio se recoge el compromiso de la Universidad de adecuar su actividad económica y financiera a unos límites mínimos anuales de capacidad o necesidad de financiación que figuran en su Plan de Viabilidad y a reducir su nivel de endeudamiento hasta un límite no superior al 25% de los ingresos corrientes obtenidos en 2003 en la medida en que el saldo de operaciones no financieras lo vaya permitiendo, lo que, de acuerdo con lo establecido en su Plan de Viabilidad, se prevé alcanzar en el ejercicio 2010. Los cálculos de las magnitudes contempladas en esta cláusula segunda figuran reflejados en los certificados adjuntos, que figuran en los Anexos I a III, los cuales han sido preparados por la Gerencia de la Universidad a partir de los estados contables presupuestarios correspondientes al ejercicio anual terminado el 31 de diciembre de 2008. Asimismo, se adjuntan los estados de seguimiento y evaluación del cumplimiento del objetivo de estabilidad presupuestaria a esa misma fecha.
4. Como se muestra en los Anexos I, II y III adjuntos, el Plan de Viabilidad para la Universidad de Almería prevé para el ejercicio 2008 un endeudamiento financiero de 17.272 miles de euros y un resultado de operaciones no financieras de 2.618 miles de euros. El endeudamiento de la Universidad de Almería al 31 de diciembre de 2008 asciende a 10.107 miles de euros, y el resultado de operaciones no financieras es de 9.269 miles de euros.

5. La capacidad de financiación de acuerdo con la definición contenida en el Sistema Europeo de Cuentas Nacionales y Regionales (SEC'95), teniendo en cuenta otros ajustes de auditoría, es como sigue:

	<u>Miles de Euros</u>
Ingresos no financieros	102.171
Gastos no financieros	<u>(92.902)</u>
Resultado de operaciones no financieras	<u>9.269</u>
Obligaciones de ejercicios anteriores registradas en 2008	183
Obligaciones de 2008 registradas en 2009	<u>(275)</u>
Resultado de operaciones no financieras ajustado	<u>9.177</u>

6. El superavit del ejercicio, según se muestra en el Anexo III adjunto, es el siguiente:

	<u>Miles de Euros</u>
Ingresos no financieros	102.171
Gastos no financieros	<u>(92.902)</u>
Resultado de operaciones no financieras	<u>9.269</u>
Operaciones con activos financieros	(14)
Resultado de operaciones financieras	<u>(1.118)</u>
Saldo Presupuestario	<u>8.137</u>
Créditos gastados financiados con remanente de tesorería	657
Desviaciones de financiación netas	<u>(1.688)</u>
Superavit del ejercicio	<u>7.106</u>

7. En el curso de nuestra auditoría, no hemos observado ningún asunto relativo a datos contables que ponga de manifiesto que la Universidad ha incumplido las cláusulas primera y segunda del Convenio.
8. Este informe ha sido preparado exclusivamente para información y uso del Consejo Social y Gerencia de la Universidad de Almería y de los Organismos Públicos relacionados con el Convenio antes mencionado y, por lo tanto, no debería ser utilizado para fines diferentes al descrito ni ser distribuido a terceras personas.

KPMG AUDITORES, S.L.



Rafael Gil Reina
2 de junio de 2009

Certificado de cumplimiento de compromisos establecidos en la segunda cláusula del Convenio de fecha 3 de julio de 2003

Adecuación de su actividad económica y financiera a los límites mínimos anuales de capacidad o necesidad de financiación que figuran en su Plan de Viabilidad

Magnitudes	Miles de euros			
	(A)	(B)	(B)-(A)	(C)-(A)
		Endeudamiento s/Ingresos corrientes 2003		Datos contables a 31 de diciembre de 2008
	Plan de Viabilidad 2008 (*)		Diferencia	Diferencia
Endeudamiento 2008	17.272	10.107	7.165	7.165
Ingresos Corrientes	42.927	42.927	-	35.528
% de Endeudamiento s/ Ingresos Corrientes	40,24%	23,54%	16,69%	27,35%

(*) datos correspondientes según Convenio con la Consejería de Economía y Hacienda y la Consejería de Educación y Ciencia.



Certificado de cumplimiento de compromisos establecidos en la segunda cláusula del Convenio de fecha 3 de julio de 2003

Adecuación de su actividad económica y financiera a los límites mínimos anuales de capacidad o necesidad de financiación que figuran en su Plan de Viabilidad

Detalle de los saldos que componen el endeudamiento

Miles de euros

ENTIDAD PRESTAMISTA (1)	TIPO DE OPERACIÓN	FECHA DE FORMALIZACIÓN	FECHA DE VENCIMIENTO	TIPO DE INTERÉS	IMPORTE NOMINAL (2)	IMPORTE DISPUESTO	AMORTIZ. ejerc. correte. (3)	AMORTIZ. acumulada (4) (3)	IMPORTE SALDO VIVO A (31/12/08)
Caja Rural Intermediterránea	Préstamo	05/08/2003	31/12/2013	Euribor 3 meses + 0.5%	17.503	17.503	2.618	7.396	10.107
					17.503	17.503	2.618	7.396	10.107

(1) Institución Financiera con la que se formaliza la operación.

(2) Cuantía por la que se concierta la operación de endeudamiento

(3) Cuantía del principal de la operación que ha sido reintegrada desde el principio del año en curso hasta el último día del trimestre en cuestión.

(4) Cuantía del principal de la operación que ha sido reintegrado desde la fecha de formalización hasta el último día del trimestre en cuestión.



Certificado de cumplimiento de compromisos establecidos en la segunda cláusula del Convenio de fecha 3 de julio de 2003

Adecuación de su actividad económica y financiera a los límites mínimos anuales de capacidad o necesidad de financiación que figuran en su Plan de Viabilidad

Magnitudes	Miles de Euros		
	Estimación según Plan de Viabilidad	Liquidación del Presupuesto 2008	Diferencia
Ingresos totales no financieros	67.799	102.171	34.372
Gastos no financieros: Funcionamiento mas finalistas	59.374	89.993	30.619
I. RESULTADO DE OPERACIONES NO FINANCIERAS	8.425	12.178	3.753
Gastos no financieros: Políticas propias + Nuevas contrataciones (1)	5.280	2.909	(2.371)
Intereses y gastos de endeudamiento adicional	527	-	(527)
II. NUEVO RESULTADO DE OPERACIONES NO FINANCIERAS	2.618	9.269	6.651
Variación de activos financieros	-	(14)	(14)
Derechos Reconocidos por pasivos financieros		5.000	5.000
Obligaciones Reconocidas por pasivos financieros			-
amortización prestamo a largo plazo de entidades sector publico		3.500	3.500
amortización prestamo a largo plazo de entidades sector privado (2)	2.618	2.618	-
Total por Obligaciones Reconocidas por pasivos financieros	2.618	6.118	3.500
III. RESULTADO DE OPERACIONES FINANCIERAS	(2.618)	(1.132)	4.986
IV. SALDO PRESUPUESTARIO (II+III)	(0)	8.137	8.137
V. CREDITOS GASTADOS FINANCIADOS CON REMANENTE DE TESORERIA		657	657
VI. DESVIACIONES DE FINANCIACIÓN	-	(1.688)	(1.688)
VII. SUPERAVIT O DEFICIT DEL EJERCICIO (IV+V+VI)	(0)	7.106	7.106

(1) Margen, que una vez deducidos los gastos para cubrir el mínimo de amortización, queda libre para que la Universidad pueda dedicar a políticas propias

(2) Sólo se computan los Ingresos y Gastos Financieros derivados de las operaciones de endeudamiento

