



UNIVERSIDAD DE ALMERÍA

CUENTAS ANUALES
2009

GERENCIA
Servicio de Gestión Económica

ÍNDICE

Informe del Gerente.....	i
1. CAPACIDAD FINANCIERA DEL EJERCICIO	1
2. SITUACIÓN DE LA TESORERÍA	4
3. REMANENTE DE TESORERÍA.....	9
4. SITUACIÓN DE LA DEUDA.....	58
5. LIQUIDACIÓN DEL PRESUPUESTO DE INGRESOS	60
6. LIQUIDACIÓN DEL PRESUPUESTO DE GASTOS	77
7. RESULTADO PRESUPUESTARIO	98
8. PRESUPUESTOS CERRADOS	100
9. ESCENARIO PRESUPUESTARIO PLURIANUAL	105
10. ORIGEN DE LOS RECURSOS Y SU APLICACIÓN	108
11. MODIFICACIONES DE CRÉDITO	112
12. INDICADORES ECONÓMICOS-FINANCIEROS.....	165
13. BALANCE DE SITUACIÓN.....	169
14. CUENTA DEL RESULTADO ECONÓMICO-PATRIMONIAL.....	172
15. MEMORIA	175
16. INFORME DE AUDITORÍA.....	198

**INFORME DEL
GERENTE**

INFORME DEL GERENTE

CUENTAS ANUALES UAL 2009

I. INTRODUCCIÓN Y NORMATIVA


1. Las Cuentas Anuales

Los Estatutos de la Universidad de Almería han establecido en su artículo 229, apartado 2, que “las cuentas anuales constituyen el documento que sirve para rendir cuentas de la ejecución del presupuesto ante la comunidad universitaria y ante los órganos competentes”.

La Ley Orgánica 4/2007, de 12 de abril, por la que se modifica la Ley Orgánica 6/2001, de 21 de diciembre, de Universidades (LOMLOU), ordena en el artículo 81.4 que “la estructura del presupuesto de las Universidades, su sistema contable y los documentos que comprenden sus Cuentas Anuales deberán adaptarse, en todo caso, a las normas que con carácter general se establezcan para el sector público”.

La normativa general a la que hace referencia la LOMLOU son, básicamente, dos documentos; en primer lugar, la Ley 47/2003, de 26 de noviembre, General Presupuestaria (LGP) que en su artículo 128 define el contenido de las Cuentas Anuales. En segundo lugar, a la parte IV del Plan General de Contabilidad Pública (PGCP) aprobado por Orden del Ministerio de Economía y Hacienda de 6 de mayo de 1994; para el PGCP, las Cuentas Anuales tratarán de mostrar, a través de documentos, cuentas y estados, la imagen fiel de la situación económico-financiera de la Universidad en la forma más razonada y aproximada posible.

De esta legislación se extrae que las Cuentas Anuales estarán integradas por cuatro documentos:

Código Seguro de verificación: Pya jrhg1F4 jeh8kHwsZ9RzJLYdAU3n8 j. Permite la verificación de la integridad de una copia de este documento electrónico en la dirección: http://verificarfirma.ual.es Este documento incorpora firma electrónica reconocida de acuerdo a la Ley 59/2003, de 19 de diciembre, de firma electrónica.				
FIRMADO POR	POSADAS CHINCHILLA ANTONIO MIGUEL		FECHA	26/04/2010
ID. FIRMA	blade39adm.ual.es	Pyajrhg1F4jeh8kHwsZ9RzJLYdAU3n8j	PÁGINA	1 / 26
 Pyajrhg1F4jeh8kHwsZ9RzJLYdAU3n8j				


- El Estado de Liquidación del Presupuesto.
- El Balance de Situación.
- La Cuenta del Resultado Económico-Patrimonial.
- La Memoria.

Estos cuatro documentos están contenidos en los capítulos siguientes (concretamente, en el 5, 6, 13, 14 y 15). No obstante, dando cumplimiento a lo establecido en el Convenio de Seguimiento con las Consejerías de Economía y Hacienda y la de Innovación Ciencia y Empresa, habitualmente, y bajo la premisa del concepto de imagen fiel, originario de la contabilidad empresarial y objetivo fundamental de la información contable, se acompañan otras magnitudes relevantes que trasladan dicha imagen a los órganos de control y aprobación (por ejemplo, la capacidad financiera del ejercicio, la situación de tesorería, la deuda, etc).

El Estado de Liquidación del Presupuesto, la Cuenta del Resultado Económico-Patrimonial y la Memoria no plantean especiales dificultades de opinión. Sin embargo, el Balance de Situación puede presentar ciertas dificultades en los informes de auditoría financiera, ya que, en definitiva, se trata de una opinión sobre la imagen fiel de la entidad. Si se analizan los Balances de Situación de la Universidad en los últimos años puede verse que tres cuartas partes del activo están integrados por inmovilizado material. El inmovilizado, tanto por su biunívoca correlación con el inventario, como por los problemas de valoración o incluso registrales de terrenos y edificios, como los referidos al patrimonio bibliográfico, hacen que, por su cuantía y por la ausencia o la interpretación de amortizaciones, los auditores puedan imponer salvedades difíciles de entender. No ha sido el caso de la Universidad de Almería en las dos ocasiones que hemos sometido a auditoría nuestro balance. Sin embargo, en las Cuentas 2009 sí se ha incluido una salvedad por parte de la firma auditora externa que se comentará más adelante.

2. Elaboración y aprobación de las Cuentas

La LGP establece el procedimiento de rendición de cuentas para los Organismos de la Administración del Estado y exige a los cuentadantes remitir sus cuentas anuales

Código Seguro de verificación: Pya jrhg1F4 jeh8kHwsZ9RzJLYdAU3n8 j. Permite la verificación de la integridad de una copia de este documento electrónico en la dirección: http://verificarfirma.ual.es Este documento incorpora firma electrónica reconocida de acuerdo a la Ley 59/2003, de 19 de diciembre, de firma electrónica.			
FIRMADO POR	POSADAS CHINCHILLA ANTONIO MIGUEL	FECHA	26/04/2010
ID. FIRMA	blade39adm.ual.es	Pyajrhg1F4jeh8kHwsZ9RzJLYdAU3n8j	PÁGINA 2 / 26
 Pyajrhg1F4jeh8kHwsZ9RzJLYdAU3n8j			


aprobadas a la Intervención General de la Administración del Estado (IGAE), acompañadas del informe de auditoría que corresponda. La IGAE, en el plazo de un mes, remitirá dicha información al Tribunal de Cuentas. Este artículo es coherente con el 81.5 de la LOMLOU que dictamina:

Las Universidades están obligadas a rendir cuentas de su actividad ante el órgano de fiscalización de cuentas de la Comunidad Autónoma, sin perjuicio de las competencias del Tribunal de Cuentas. A los efectos de lo previsto en el párrafo anterior, las Universidades enviarán al Consejo de Gobierno de la Comunidad Autónoma la liquidación del presupuesto y el resto de documentos que constituyan sus cuentas anuales en el plazo establecido por las normas aplicables de cada Comunidad Autónoma o, en su defecto, en la legislación general. Recibidas las cuentas en la Comunidad Autónoma, se remitirán al órgano de fiscalización de cuentas de la misma o, en su defecto, al Tribunal de Cuentas.

Además, establece en su artículo 14.2 que al Consejo Social le corresponde “aprobar las cuentas anuales de la Universidad y las de las entidades que de ella puedan depender”.

La legislación autonómica, en este caso, la Ley 15/2003, de 22 de diciembre, Andalucía de Universidades, también abunda en su Artículo 18 dedicado a las funciones del Consejo Social, apartados a y c, en que éste debe supervisar las actividades de carácter económico de la Universidad y aprobar las cuentas anuales de la Universidad y de las entidades que de ella puedan depender.

Finalmente, nuestros Estatutos, es decir, el Decreto 343/2003, de 9 de diciembre, fijan en su artículo 229 (Cuentas Anuales), apartado 3, lo siguiente:” La elaboración de las Cuentas Anuales corresponde al Gerente, bajo la dirección del Rector, quién lo someterá a informe al Consejo de Gobierno para proponer al Consejo Social su aprobación”. Asimismo, el artículo 228 en su apartado segundo indica que “se realizará una auditoria externa por profesionales cualificados e independientes, de cuyos resultados se dará cuenta al Consejo Social y al Consejo de Gobierno. Los resultados de la auditoria se incluirán en la liquidación económica del ejercicio”.

Código Seguro de verificación: Pya jrhg1F4 jeh8kHwsZ9RzJLYdAU3n8 j. Permite la verificación de la integridad de una copia de este documento electrónico en la dirección: http://verificarfirma.ual.es Este documento incorpora firma electrónica reconocida de acuerdo a la Ley 59/2003, de 19 de diciembre, de firma electrónica.				
FIRMADO POR	POSADAS CHINCHILLA ANTONIO MIGUEL		FECHA	26/04/2010
ID. FIRMA	blade39adm.ual.es	Pyajrhg1F4jeh8kHwsZ9RzJLYdAU3n8j	PÁGINA	3 / 26
 Pyajrhg1F4jeh8kHwsZ9RzJLYdAU3n8j				

Pues bien, las Cuentas Anuales 2009 (CA2009) se traen al Consejo de Gobierno de la Universidad de Almería para ser informadas el día veintiocho de abril de dos mil diez y con posterioridad, al Pleno del Consejo Social el día treinta de abril de dos mil diez para su aprobación, si procede.


Atendiendo las recomendaciones del Rector, realizaré un resumen de la Liquidación de Cuentas del año 2009 resaltando los aspectos más relevantes de la misma.

II. ESTADO DE LIQUIDACIÓN DEL PRESUPUESTO DEL AÑO 2009.

El Estado de Liquidación del Presupuesto muestra si se han respetado las limitaciones cuantitativas y cualitativas en los créditos asignados a cada partida presupuestaria, así como la bondad de las previsiones de ingresos. Por ello, se presentan separadamente la liquidación de los ingresos y de los gastos. Además, a partir de estos datos es posible encontrar parámetros tales como el Ahorro, la Capacidad (o Necesidad) de Financiación, el Resultado Presupuestario, el Saldo Presupuestario y el Superávit (o Déficit) de Financiación.

1. Liquidación del Presupuesto de Ingresos

La Liquidación del Presupuesto de Ingresos se explicita a partir de la página 60 de este documento de CA2009 y puede verse, por capítulos, en la tabla I. Las tablas II y III detallan, asimismo por capítulos económicos, las modificaciones sufridas en el presupuesto inicial, el presupuesto definitivo y los derechos finalmente reconocidos. En las páginas comprendidas entre la 61 y la 76 de las CA2009 pueden verse todos los detalles según su clasificación económica. De estos datos, se desprende que el presupuesto de la Universidad de Almería en el año 2009 se ha liquidado con un total de derechos de 106.382.593,19 € frente a los 96.601.889,23 € presupuestados inicialmente, esto es, un 10,12 % más de lo previsto. En relación al año 2008, esto ha supuesto una disminución del 0,75% respecto al año 2009. Las figuras 1 y 2 muestran la evolución de estos dos conceptos en los últimos años.

Código Seguro de verificación: Pya jrhg1F4 jeh8kHwsZ9RzJLYdAU3n8 j. Permite la verificación de la integridad de una copia de este documento electrónico en la dirección: http://verificarfirma.ual.es Este documento incorpora firma electrónica reconocida de acuerdo a la Ley 59/2003, de 19 de diciembre, de firma electrónica.			
FIRMADO POR	POSADAS CHINCHILLA ANTONIO MIGUEL	FECHA	26/04/2010
ID. FIRMA	blade39adm.ual.es	Pyajrhg1F4jeh8kHwsZ9RzJLYdAU3n8j	PÁGINA 4 / 26
 Pyajrhg1F4jeh8kHwsZ9RzJLYdAU3n8j			

DETALLE GENERAL
(Relación Presupuesto Inicial y Presupuesto Liquidado)

ESTRUCTURA ECONÓMICA		PTO. INICIAL (1)		PTO. LIQUIDADO (2)		DESVIACIÓN (3) = (2) - (1)	
COD.	DESCRIPCIÓN	€	% PARTIC.	€	% PARTIC.	€	% desv.
INGRESOS							
III	Tasas y otros Ingresos	14.328.734,75	14,83%	16.235.861,79	15,26%	1.907.127,04	13,31%
IV	Transferencias Corrientes	63.929.492,70	66,18%	61.586.236,08	57,89%	-2.343.256,62	-3,67%
V	Ingresos Patrimoniales	1.255.325,33	1,30%	594.458,83	0,56%	-660.866,50	-52,65%
A	Subtotal Operaciones Corrientes	79.513.552,78	82,31%	78.416.556,70	73,71%	-1.096.996,08	-1,38%
VI	Enajenación Inversiones Reales	0,00	0,00%	22.293,55	0,02%	22.293,55	---
VII	Transferencias de Capital	17.078.336,45	17,68%	26.142.020,71	24,57%	9.063.684,26	53,07%
B	Subtotal Operaciones de Capital	17.078.336,45	17,68%	26.164.314,26	24,59%	9.085.977,81	53,20%
C	Subtotal Oper. no financieras (A + B)	96.591.889,23	99,99%	104.580.870,96	98,31%	7.988.981,73	8,27%
VIII	Activos Financieros	10.000,00	0,01%	13.554,38	0,01%	3.554,38	35,54%
IX	Pasivos Financieros	0,00	0,00%	1.788.167,85	1,68%	1.788.167,85	---
D	Subtotal Operaciones Financieras	10.000,00	0,01%	1.801.722,23	1,69%	1.791.722,23	17917,22%
E	Total Ingresos (C + D)	96.601.889,23		106.382.593,19		9.780.703,96	10,12%

Tabla I. Liquidación de Ingresos 2009 por capítulos

PRESUPUESTO INICIAL Y SUS MODIFICACIONES

Ingresos


CAPÍTULO	INICIAL	MODIFICACIONES	% Δ	DEFINITIVO	% PRESUP. DEFINITIVO
III	14.328.734,75	1.200.018,18	8,37%	15.528.752,93	10,65%
IV	63.929.492,70	1.069.883,86	1,67%	64.999.376,56	44,57%
V	1.255.325,33	19.266,66	1,53%	1.274.591,99	0,87%
VI	0,00	22.293,55		22.293,55	0,02%
VII	17.078.336,45	6.501.703,27	38,07%	23.580.039,72	16,17%
VIII	10.000,00	38.620.038,61		38.630.038,61	26,49%
IX	0,00	1.788.167,85	0,00%	1.788.167,85	1,23%
TOTAL	96.601.889,23	49.221.371,98	50,95%	145.823.261,21	100,00%

Tabla II. Modificaciones al Presupuesto Inicial de Ingresos 2009

DERECHOS

CAPÍTULO	PTO. DEFINITIVO	DERECHOS RECONOCIDOS	% EJECUC.	RECAUDACIÓN NETA	PENDIENTE DE COBRO	% RECAUDAC
III	15.528.752,93	16.235.861,79	104,55%	13.918.185,94	2.317.675,85	85,72%
IV	64.999.376,56	61.586.236,08	94,75%	57.506.877,32	4.079.358,76	93,38%
V	1.274.591,99	594.458,83	46,64%	487.959,93	106.498,90	82,08%
VI	22.293,55	22.293,55	100,00%	22.293,55	0,00	100,00%
VII	23.580.039,72	26.142.020,71	110,87%	7.427.379,99	18.714.640,72	28,41%
VIII	38.630.038,61	13.554,38	0,04%	13.554,38	0,00	100,00%
IX	1.788.167,85	1.788.167,85	100,00%	1.788.167,85	0,00	100,00%
TOTAL	145.823.261,21	106.382.593,19	72,95%	81.164.418,96	25.218.174,23	76,29%

Tabla III. Derechos reconocidos y pendientes de cobro 2009

Código Seguro de verificación: Pya jrhg1F4jeh8kHwsZ9RzJLYdAU3n8j. Permite la verificación de la integridad de una copia de este documento electrónico en la dirección: http://verificarfirma.ual.es				
Este documento incorpora firma electrónica reconocida de acuerdo a la Ley 59/2003, de 19 de diciembre, de firma electrónica.				
FIRMADO POR	POSADAS CHINCHILLA ANTONIO MIGUEL		FECHA	26/04/2010
ID. FIRMA	blade39adm.ual.es	Pyajrhg1F4jeh8kHwsZ9RzJLYdAU3n8j	PÁGINA	5 / 26
				
Pyajrhg1F4jeh8kHwsZ9RzJLYdAU3n8j				

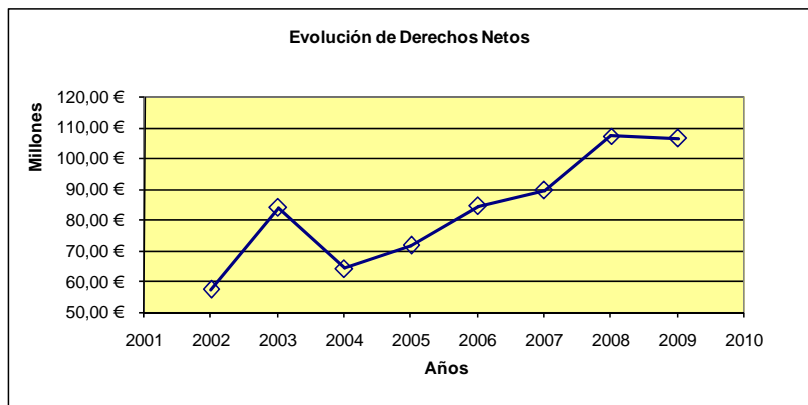


Figura 1. Evolución de Derechos Netos

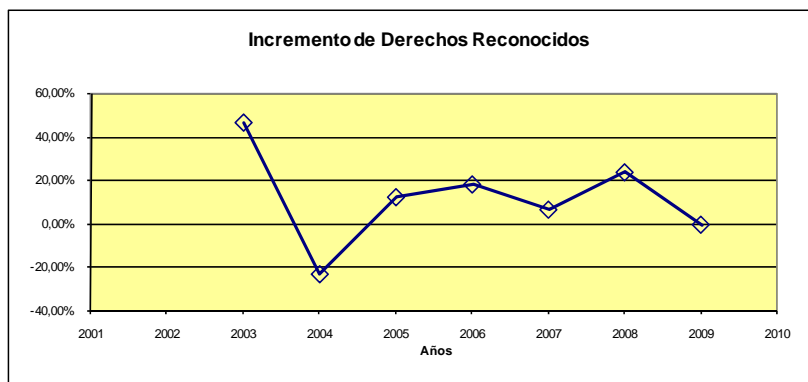



Figura 2. Incremento de Derechos Reconocidos

2. Liquidación del Presupuesto de Gastos

La Liquidación del Presupuesto de Gastos se explicita a partir de la página 77 de las CA2009 y puede verse, por capítulos, en la tabla IV. En las tablas V y VI se presentan, también por capítulos, las modificaciones del presupuesto inicial de gastos, el presupuesto definitivo y las obligaciones reconocidas. En las páginas comprendidas entre la 78 y la 97 de las CA2009 pueden verse todos los detalles según su clasificación económica. De estos datos, se desprende que el presupuesto de la Universidad de Almería en el año 2009 se ha liquidado con un total de obligaciones de 99.479.529,69 € frente a los 96.601.889,23 € presupuestados inicialmente, esto es, un 2,98% más de lo previsto. En relación al año 2008, esto ha supuesto un 0,43% de aumento en el año

Código Seguro de verificación: Pya jrhg1F4 jeh8kHwsZ9RzJLYdAU3n8 j. Permite la verificación de la integridad de una copia de este documento electrónico en la dirección: http://verificarfirma.ual.es				
Este documento incorpora firma electrónica reconocida de acuerdo a la Ley 59/2003, de 19 de diciembre, de firma electrónica.				
FIRMADO POR	POSADAS CHINCHILLA ANTONIO MIGUEL		FECHA	26/04/2010
ID. FIRMA	blade39adm.ual.es	Pyajrhg1F4jeh8kHwsZ9RzJLYdAU3n8j	PÁGINA	6 / 26
 Pyajrhg1F4jeh8kHwsZ9RzJLYdAU3n8j				

2009. Las figuras 3 y 4 muestran la evolución de estos dos conceptos en los últimos años.

DETALLE GENERAL
(Relación Presupuesto Inicial y Presupuesto Liquidado)

ESTRUCTURA ECONÓMICA		PTO. INICIAL (1)		PTO. LIQUIDADO (2)		DESVIACIÓN (3) = (2) - (1)	
COD.	DESCRIPCIÓN	€	% PARTIC.	€	% PARTIC.	€	% desv.
I	Gastos de Personal	56.700.752,56	58,70%	55.305.180,27	55,59%	-1.395.572,29	-2,46%
II	Gastos en bienes corrientes y servicios	12.309.045,04	12,74%	12.148.467,08	12,21%	-160.577,96	-1,30%
III	Gastos Financieros	612.000,00	0,63%	225.319,66	0,23%	-386.680,34	-63,18%
IV	Transferencias Corrientes	3.269.020,18	3,38%	3.171.397,19	3,19%	-97.622,99	-2,99%
A	Subtotal Operaciones Corrientes	72.890.817,78	75,45%	70.850.364,20	71,22%	-2.040.453,58	-2,80%
VI	Inversiones Reales	20.709.036,45	21,44%	24.852.075,90	24,98%	4.143.039,45	20,01%
VII	Transferencias de Capital	0,00	0,00%	364.606,90	0,37%	364.606,90	0,00%
B	Subtotal Operaciones de Capital	20.709.036,45	21,44%	25.216.682,80	25,35%	4.507.646,35	21,77%
C	Subtotal Operaciones no financieras (A +	93.599.854,23	96,89%	96.067.047,00	96,57%	2.467.192,77	2,64%
VIII	Activos financieros	30.000,00	0,03%	251.490,71	0,25%	221.490,71	738,30%
IX	Pasivos Financieros	2.972.035,00	3,08%	3.160.991,98	3,18%	188.956,98	6,36%
D	Subtotal Operaciones Financieras	3.002.035,00	3,11%	3.412.482,69	3,43%	410.447,69	13,67%
E	Total Gastos (C + D)	96.601.889,23		99.479.529,69		2.877.640,46	2,98%

Tabla IV. Liquidación de Gastos 2009 por capítulos

CAPÍTULO	INICIAL	MODIFICACIONES	% A	DEFINITIVO	% PRESUP. DEFINITIVO
I	56.700.752,56	779.815,12	1,38%	57.480.567,68	39,42%
II	12.309.045,04	7.946.041,32	64,55%	20.255.086,36	13,89%
III	612.000,00	16.189,44	2,65%	628.189,44	0,43%
IV	3.269.020,18	1.330.784,84	40,71%	4.599.805,02	3,15%
VI	20.709.036,45	38.089.377,30	183,93%	58.798.413,75	40,32%
VII	0,00	613.006,90		613.006,90	0,42%
VIII	30.000,00	257.200,08	857,33%	287.200,08	0,20%
IX	2.972.035,00	188.956,98	6,36%	3.160.991,98	2,17%
TOTAL	96.601.889,23	49.221.371,98	50,95%	145.823.261,21	100,00%


Tabla V. Modificaciones al Presupuesto Inicial de Gastos 2009

OBLIGACIONES

CAPÍTULO	PTO. DEFINITIVO	OBLIGACIONES RECONOCIDAS	% EJECUC.	PAGOS REALIZADOS	PENDIENTE DE PAGO	% REALIZAC.
I	57.480.567,68	55.305.180,27	96,22%	54.853.008,64	452.171,63	99,18%
II	20.255.086,36	12.148.467,08	59,98%	11.403.567,74	744.899,34	93,87%
III	628.189,44	225.319,66	35,87%	225.319,66	0,00	100,00%
IV	4.599.805,02	3.171.397,19	68,95%	3.006.625,14	164.772,05	94,80%
VI	58.798.413,75	24.852.075,90	42,27%	23.701.284,86	1.150.791,04	95,37%
VII	613.006,90	364.606,90	59,48%	364.606,90	0,00	100,00%
VIII	287.200,08	251.490,71	87,57%	251.490,71	0,00	100,00%
IX	3.160.991,98	3.160.991,98	100,00%	3.129.149,35	31.842,63	98,99%
TOTAL	145.823.261,21	99.479.529,69	68,22%	96.935.053,00	2.544.476,69	97,44%

Tabla VI. Obligaciones reconocidas y pendientes de pago 2009

7

Código Seguro de verificación: Pya jrhg1F4jeh8kHwsZ9RzJLYdAU3n8j. Permite la verificación de la integridad de una copia de este documento electrónico en la dirección: http://verificarfirma.ual.es			
Este documento incorpora firma electrónica reconocida de acuerdo a la Ley 59/2003, de 19 de diciembre, de firma electrónica.			
FIRMADO POR	POSADAS CHINCHILLA ANTONIO MIGUEL		FECHA
ID. FIRMA	blade39adm.ual.es	Pyajrhg1F4jeh8kHwsZ9RzJLYdAU3n8j	PÁGINA
		26/04/2010	
		7 / 26	
			
Pyajrhg1F4jeh8kHwsZ9RzJLYdAU3n8j			

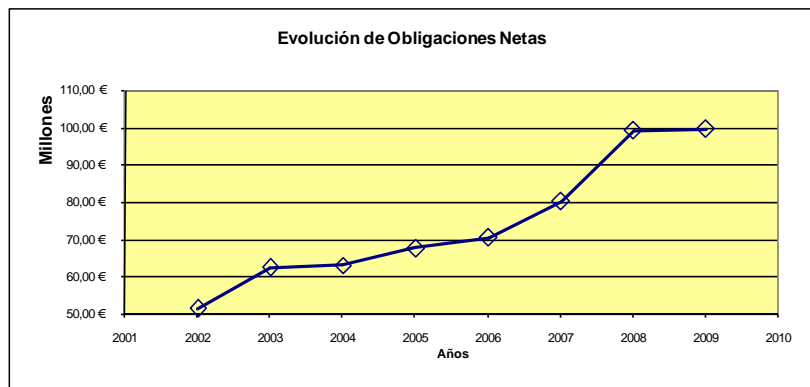


Figura 3. Evolución de Obligaciones Netas

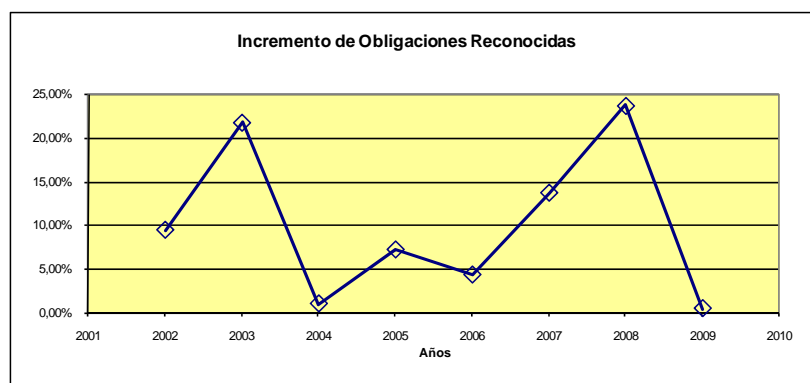



Figura 4. Incremento de Obligaciones Reconocidas

3. Superávit/deficit de Financiación 2009


La Tabla VII, recogida de la página 2 de las CA2009, presenta los derechos reconocidos frente a las obligaciones reconocidas en el ejercicio 2009. De esta tabla se extraen distintos parámetros por la diferencia entre derechos y obligaciones.

El *Ahorro* se calcula como la diferencia entre los ingresos corrientes (capítulos I al V) y los gastos corrientes (capítulos I al IV); esta magnitud indica la capacidad de la Universidad de hacer frente a los gastos de funcionamiento con los recursos corrientes. Su valor en 2009 ascendió a 7.566.192,50 €. El Resultado de Operaciones No Financieras, también denominado *Capacidad* (o Necesidad) *de Financiación*, se calcula

Código Seguro de verificación: Pya jrhg1F4jeh8kHwsZ9RzJLYdAU3n8j. Permite la verificación de la integridad de una copia de este documento electrónico en la dirección: http://verificarfirma.ual.es				
Este documento incorpora firma electrónica reconocida de acuerdo a la Ley 59/2003, de 19 de diciembre, de firma electrónica.				
FIRMADO POR	POSADAS CHINCHILLA ANTONIO MIGUEL		FECHA	26/04/2010
ID. FIRMA	blade39adm.ual.es	Pyajrhg1F4jeh8kHwsZ9RzJLYdAU3n8j	PÁGINA	8 / 26
 Pyajrhg1F4jeh8kHwsZ9RzJLYdAU3n8j				

como la diferencia entre los capítulos I al VII de los estados de ingresos y gastos. Es un parámetro importante que, como en el caso del Ahorro, mide la capacidad que tiene nuestra institución de hacer frente a los gastos corrientes y de capital con recursos no financieros. Es la magnitud usada en la Ley de Estabilidad Presupuestaria y que el Convenio de Seguimiento de 2003 firmado por las Universidades Públicas de Andalucía con las Consejerías de Economía y Hacienda y la de Innovación, Ciencia y Empresa, exige que sea de signo positivo. En el año 2009 se eleva hasta los 8.513.823,96 € A partir de la Capacidad de Financiación se realizan determinados ajustes, que se expondrán a continuación, y que permiten obtener el denominado Superávit (o déficit) de Financiación.

No obstante, son interesantes también el *Resultado Presupuestario* y el *Saldo Presupuestario*. El primero de estos parámetros está constituido por la diferencia entre los ingresos presupuestarios realizados en el ejercicio, excluidos los derivados de la emisión y creación de pasivos financieros, y los gastos presupuestarios del mismo ejercicio, excluidos los derivados de la amortización y reembolso de pasivos financieros. En definitiva, la diferencia entre los capítulos I al VIII en los estados de ingresos y gastos. En 2009, el resultado Presupuestario de la Universidad de Almería es de 8.275.887,63 €. El *Saldo Presupuestario* se obtiene de añadir al Resultado Presupuestario la *variación de pasivos financieros*; esta variación se obtiene por la variación entre los ingresos presupuestarios procedentes de la emisión de pasivos financieros y los gastos presupuestarios por reembolso o amortización de pasivos financieros. Se trata del saldo del capítulo IX de los estados de ingresos y gastos e indica, con valor positivo, un aumento del endeudamiento mientras que con signo negativo presenta una disminución del mismo. El valor de la variación de pasivos financieros es de -1.372.824,13 € en el ejercicio 2009. Por último, el Saldo Presupuestario muestra en qué medida los ingresos presupuestarios cubren la totalidad de los gastos presupuestarios; en el caso de la Universidad y para el ejercicio 2009, el Saldo Presupuestario se situó en 6.903.063,50 €

Código Seguro de verificación: Pya jrhg1F4jeh8kHwsZ9RzJLYdAU3n8j. Permite la verificación de la integridad de una copia de este documento electrónico en la dirección: http://verificarfirma.ual.es Este documento incorpora firma electrónica reconocida de acuerdo a la Ley 59/2003, de 19 de diciembre, de firma electrónica.				
FIRMADO POR	POSADAS CHINCHILLA ANTONIO MIGUEL		FECHA	26/04/2010
ID. FIRMA	blade39adm.ual.es	Pyajrhg1F4jeh8kHwsZ9RzJLYdAU3n8j	PÁGINA	9 / 26
 Pyajrhg1F4jeh8kHwsZ9RzJLYdAU3n8j				

CAPITULOS PRESUPUESTO INGRESOS		DERECHOS RECONOCIDOS NETOS	CAPITULOS PRESUPUESTO GASTO		OBLIGACIONES RECONOCIDAS NETAS
Operaciones Corrientes			Operaciones Corrientes		
I.	Impuestos directos	0,00	I.	Gastos de personal	55.305.180,27
II.	Impuestos indirectos	0,00	II.	Compra de bienes y servicios	12.148.467,08
III.	Tasas y otros ingresos	16.235.861,79	III.	Intereses	225.319,66
IV.	Transferencias corrientes	61.586.236,08	IV.	Transferencias corrientes	3.171.397,19
V.	Ingresos patrimoniales	594.458,83			
	Total Operaciones Corrientes	78.416.556,70		Total Operaciones Corrientes	70.850.364,20
	Ahorro	7.566.192,50			
Operaciones de Capital			Operaciones de Capital		
VI.	Enajenación de inversiones reales	22.293,55	VI.	Inversiones reales	24.852.075,90
VII.	Transferencias de capital	26.142.020,71	VII.	Transferencias de capital	364.606,90
	Total Operaciones Capital	26.164.314,26		Total Operaciones Capital	25.216.682,80
	Capacidad/Necesidad de Financiación	8.513.823,96			
Operaciones Financieras			Operaciones Financieras		
VIII.	Activos financieros	13.554,38	VIII.	Activos financieros	251.490,71
	Resultado Presupuestario	8.275.887,63			
IX.	Pasivos financieros	1.788.167,85	IX.	Pasivos financieros	3.160.991,98
	Variación Neta de Pasivos Financieros	-1.372.824,13			
	Saldo Presupuestario	6.903.063,50			


Tabla VII. Saldo Presupuestario del Ejercicio 2009

Una vez realizado los ajustes derivados del Sistema Europeo de Cálculo 95 (SEC95) (Tabla VIII) así como los incorporados por los ajustes del Convenio de Saneamiento (Tabla IX), se obtiene que en el presente ejercicio ha habido un Superávit de Financiación de 4.374.017,21 € poniéndose de manifiesto el cumplimiento, por parte de la Universidad de Almería, del Plan de Viabilidad en curso.

AJUSTES SISTEMA EUROPEO DE CONTABILIDAD (SEC95)	
Ingresos - Gastos No Financieros (Capacidad/Necesidad de financiación)	8.513.823,96
Gastos del ejercicio anterior contabilizados en el ejercicio actual	275.200,84
Gastos del ejercicio actual contabilizados en el ejercicio siguiente	-680.821,12
Superávit/Déficit	8.108.203,68

AJUSTES CONVENIO DE SEGUIMIENTO	
Créditos gastados financiados con remanente de tesorería	931.412,38
Desviaciones positivas de financiación en gastos con financiación afectada	-18.510.217,71
Desviaciones negativas de financiación en gastos con financiación afectada	13.844.618,86
SUPERÁVIT/DÉFICIT DE FINANCIACIÓN	4.374.017,21

Tabla V. Superávit de Financiación 2009

Código Seguro de verificación: Pya jrhg1F4 jeh8kHwsZ9RzJLYdAU3n8 j. Permite la verificación de la integridad de una copia de este documento electrónico en la dirección: http://verificarfirma.ual.es				
Este documento incorpora firma electrónica reconocida de acuerdo a la Ley 59/2003, de 19 de diciembre, de firma electrónica.				
FIRMADO POR	POSADAS CHINCHILLA ANTONIO MIGUEL		FECHA	26/04/2010
ID. FIRMA	blade39adm.ual.es	Pyajrhg1F4jeh8kHwsZ9RzJLYdAU3n8j	PÁGINA	10 / 26
				
Pyajrhg1F4jeh8kHwsZ9RzJLYdAU3n8j				

La evolución de la Capacidad Financiera en los últimos años puede verse en la figura 5 y la del Superávit de Financiación en la figura 6; es necesario poner en valor los resultados ciertamente notables de los últimos años a la vez que llamar la atención sobre el resultado puntual del ejercicio 2009 poniéndolo en relación con la actual situación de profunda crisis económica. En este marco, desde el punto de vista del que suscribe, los resultados de 2009 adquieren, si cabe, mayor valor.

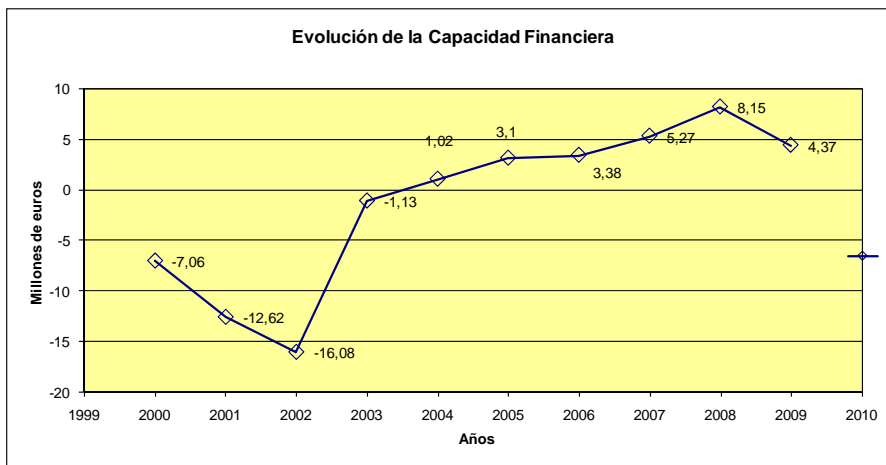


Figura 5. Evolución de la Capacidad Financiera de la UAL.

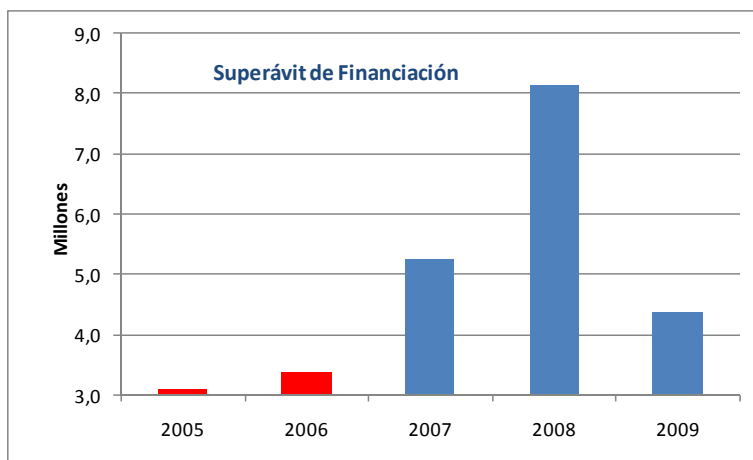



Figura 6. Evolución del Superávit de Financiación de la UAL.

Código Seguro de verificación: Pya jrhg1F4 jeh8kHwsZ9RzJLYdAU3n8 j. Permite la verificación de la integridad de una copia de este documento electrónico en la dirección: http://verificarfirma.ual.es				
Este documento incorpora firma electrónica reconocida de acuerdo a la Ley 59/2003, de 19 de diciembre, de firma electrónica.				
FIRMADO POR	POSADAS CHINCHILLA ANTONIO MIGUEL		FECHA	26/04/2010
ID. FIRMA	blade39adm.ual.es	Pyajrhg1F4jeh8kHwsZ9RzJLYdAU3n8j	PÁGINA	11 / 26
 Pyajrhg1F4jeh8kHwsZ9RzJLYdAU3n8j				

III. TESORERÍA

1. Situación de Tesorería

En las páginas 4, 5, 6, 7 y 8 de las CA2009 se da cuenta del estado de caja a fecha 31 de diciembre de 2009 así como de las cuentas corrientes de la UAL; en la Tabla VI de este informe se resume la situación en cuanto a cobros, pagos y flujo neto, extrayéndose de la misma que el saldo final de tesorería del ejercicio fue de 24.948.278,91 euros.

CONCEPTO	IMPORTES
COBROS	168.035.551,62
Del Presupuesto Corriente	81.887.541,13
De Presupuestos Cerrados	10.784.873,84
De operaciones No Presupuestarias	75.363.136,65
PAGOS	172.467.095,16
Del Presupuesto Corriente	97.658.175,17
De Presupuestos Cerrados	782.862,49
De operaciones No Presupuestarias	74.026.057,50
Flujo Neto de Tesorería	-4.431.543,54
Saldo Inicial de Tesorería	29.379.822,45
Saldo Final de Tesorería	24.948.278,91

Tabla VI. Situación de Tesorería en el ejercicio 2009.

La figura 7 muestra gráficamente cuál ha sido la evolución de la Tesorería en los cuatro últimos años de la UAL.

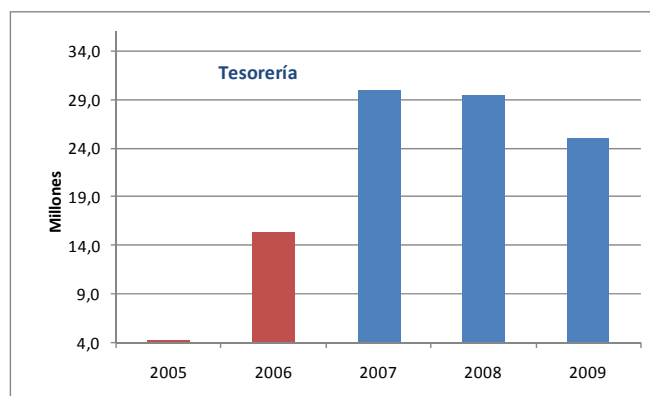



Figura 7. Evolución de la Tesorería en los últimos años.

Código Seguro de verificación: Pya jrhg1F4 jeh8kHwsZ9RzJLYdAU3n8 j. Permite la verificación de la integridad de una copia de este documento electrónico en la dirección: http://verificarfirma.ual.es Este documento incorpora firma electrónica reconocida de acuerdo a la Ley 59/2003, de 19 de diciembre, de firma electrónica.			
FIRMADO POR	POSADAS CHINCHILLA ANTONIO MIGUEL	FECHA	26/04/2010
ID. FIRMA	blade39adm.ual.es	PÁGINA	12 / 26
 Pya jrhg1F4 jeh8kHwsZ9RzJLYdAU3n8 j			

La figura 8 muestra el Flujo de Tesorería, esto es, la diferencia entre Cobros y Pagos corregida con el Saldo Inicial al comienzo del ejercicio; el agravamiento de la actual situación económica, externa a la Universidad, se ve reflejada claramente en esta figura.

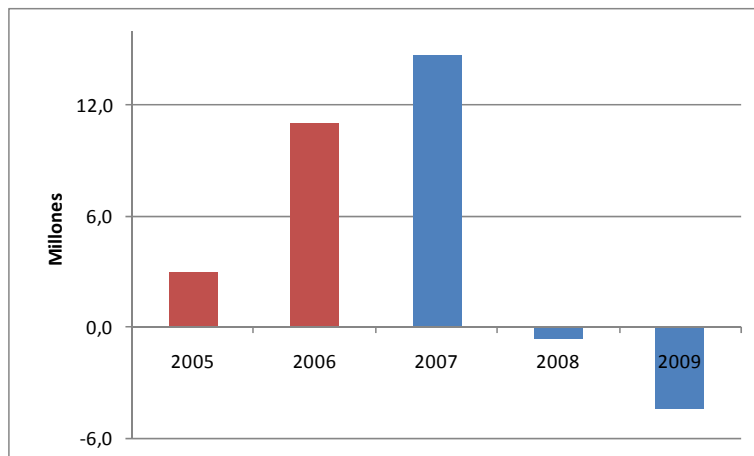



Figura 8. Evolución del Flujo de Tesorería en los últimos años.

2. Remanentes de Tesorería

El *Remanente de Tesorería* se obtiene como la diferencia entre los activos y pasivos monetarios, por lo que representa la capacidad de autofinanciación que tiene la Universidad. En efecto, si su valor es positivo permitirá, al ejercicio siguiente, efectuar modificaciones de crédito por ese importe sin buscar nuevos recursos que los financien. Si es negativo, la Universidad tiene un serio problema, ya que deberá aprobar el siguiente presupuesto con un superávit inicial por la misma cuantía o reducir gastos por ese importe.

Entre los integrantes del Remanente de Tesorería es preciso diferenciar dos componentes: primero, la parte afectada, que sólo podrá utilizarse para financiar en anualidades sucesivas aquellos gastos que corresponda ejecutar con los ingresos recibidos y no consumidos. Por diferencia, se calcula la parte no afectada, que es de libre disposición y supone un recurso de autofinanciación siempre que exista tesorería. Los especialistas en la materia afirman que el Remanente de Tesorería es un importante

Código Seguro de verificación: Pya jrhg1F4jeh8kHwsZ9RzJLYdAU3n8j. Permite la verificación de la integridad de una copia de este documento electrónico en la dirección: http://verificarfirma.ual.es				
Este documento incorpora firma electrónica reconocida de acuerdo a la Ley 59/2003, de 19 de diciembre, de firma electrónica.				
FIRMADO POR	POSADAS CHINCHILLA ANTONIO MIGUEL		FECHA	26/04/2010
ID. FIRMA	blade39adm.ual.es	Pyajrhg1F4jeh8kHwsZ9RzJLYdAU3n8j	PÁGINA	13 / 26
 Pyajrhg1F4jeh8kHwsZ9RzJLYdAU3n8j				


exponente de la salud financiera de la Universidad y según algunos, suele despertar entre los gestores universitarios la tentación de su manipulación con un doble fin: por un lado, dar a entender un estado saludable de la economía de la Universidad y, por otro, disponer de recursos para financiar incrementos de gasto.

El Remanente de Tesorería No Afectado debe utilizarse preferentemente para la incorporación de remanentes de crédito comprometidos en el ejercicio anterior; es el caso de los Remanentes de Centros y Departamentos.

Del análisis de las páginas comprendidas entre la 10 y la 57 de las CA2009 se deduce que el Remanente de Tesorería Afectado de la UAL a fecha de 31 de diciembre asciende a 42.200.670,71 €. Si se tiene en cuenta los derechos pendiente de cobro, las obligaciones pendientes de pago y los fondos líquidos en tesorería, se puede concluir que el Remanente de Tesorería Total llega a los 51.139.082,00 €. Todos estos datos pueden verse en la Tabla VII. Por tanto, el Remanente de Tesorería No Afectado alcanza en el ejercicio 2009 los 8.938.411,29 €, el mejor dato de este parámetro desde la fecha de creación de la UAL (Figura 9). Por tercer año consecutivo en la historia de la UAL (véase figura 10), por otra parte, se consigue que este parámetro sea positivo (hecha la salvedad de 2003 cuando el empréstito con Cajamar fue incorporado a las cuentas de la Universidad).

CONCEPTOS	IMPORTES AÑO 2009		IMPORTES AÑO ANTERIOR	
1. (+) Derechos pendientes de cobro		30.421.828,84		15.850.716,43
* (+) del Presupuesto corriente	25.218.174,23		15.238.292,10	
* (+) de Presupuestos cerrados	4.547.340,94		199.609,07	
* (+) de operaciones no presupuestarias	950.464,68		2.080.482,56	
* (-) saldos de dudoso cobro	294.151,01		1.667.667,30	
* (-) cobros realizados pendientes de aplicación definitiva	0,00		0,00	
2. (-) Obligaciones pendientes de pago		4.231.025,75		2.262.350,28
* (+) del Presupuesto corriente	2.544.476,69		782.862,49	
* (+) de Presupuestos cerrados	0,00		0,00	
* (+) de operaciones no presupuestarias	1.686.549,06		1.479.487,79	
* (-) pagos realizados pendientes de aplicación definitiva	0,00		0,00	
3. (+) Fondos líquidos		24.948.278,91		29.379.822,45
I Remanente de Tesorería afectado		42.200.670,71		35.840.127,81
II Remanente de Tesorería no afectado		8.938.411,29		7.128.060,79
Remanente de Tesorería total (1-2+3) = (I+II)		51.139.082,00		42.968.188,60

Tabla VII. Remanentes de Tesorería

Código Seguro de verificación: Pya jrhg1F4 jeh8kHwsZ9RzJLYdAU3n8 j. Permite la verificación de la integridad de una copia de este documento electrónico en la dirección: http://verificarfirma.ual.es			
Este documento incorpora firma electrónica reconocida de acuerdo a la Ley 59/2003, de 19 de diciembre, de firma electrónica.			
FIRMADO POR	POSADAS CHINCHILLA ANTONIO MIGUEL		FECHA
ID. FIRMA	blade39adm.ual.es	Pyajrhg1F4jeh8kHwsZ9RzJLYdAU3n8j	PÁGINA
			26/04/2010
			14 / 26
			
Pyajrhg1F4jeh8kHwsZ9RzJLYdAU3n8j			

Si a los Ingresos Liquidados (106.382.593,19 €) se le suma el Remanente Total de Tesorería (51.139.082,00 €) del ejercicio anterior, se obtiene que el volumen de los recursos gestionados alcanza la cantidad de 157.521.675,19 euros.

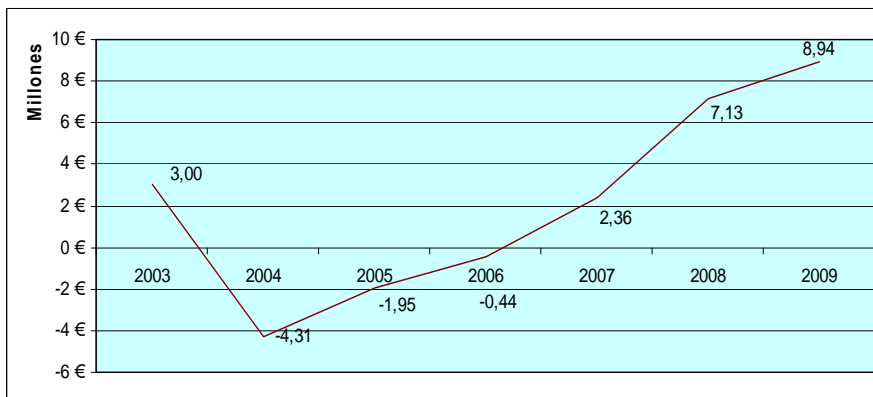


Figura 9. Evolución del Remanente de Tesorería no Afectado.

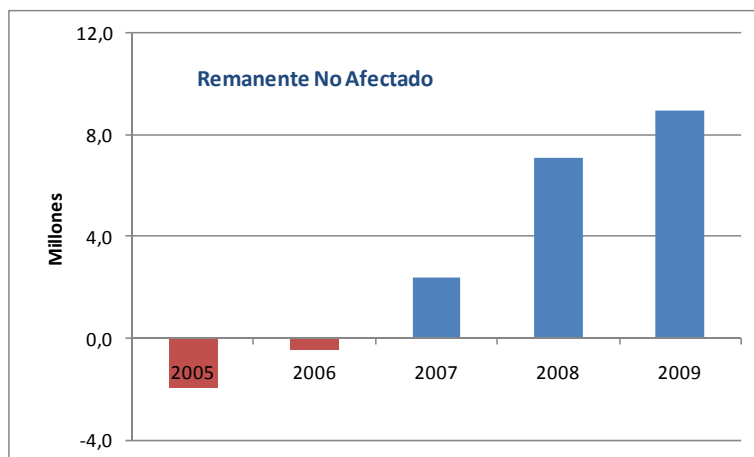



Figura 10. Evolución del Remanente de Tesorería no Afectado en los últimos años.

Código Seguro de verificación: Pya jrhg1F4 jeh8kHwsZ9RzJLYdAU3n8 j. Permite la verificación de la integridad de una copia de este documento electrónico en la dirección: http://verificarfirma.ual.es				
Este documento incorpora firma electrónica reconocida de acuerdo a la Ley 59/2003, de 19 de diciembre, de firma electrónica.				
FIRMADO POR	POSADAS CHINCHILLA ANTONIO MIGUEL		FECHA	26/04/2010
ID. FIRMA	blade39adm.ual.es	Pyajrhg1F4jeh8kHwsZ9RzJLYdAU3n8j	PÁGINA	15 / 26
 Pyajrhg1F4jeh8kHwsZ9RzJLYdAU3n8j				

IV. SITUACIÓN DE LA DEUDA

El importe del préstamo formalizado en agosto de 2003 ascendió a 17.503.467 euros cuya fecha de vencimiento está fijada para el año 2013. Las condiciones del préstamo establecían dos años de carencia y un primer pago en 2005 de 300.000 euros aproximadamente. Durante el ejercicio 2009 se ha amortizado un total de 2.972.035 euros, de forma que la amortización acumulada llega ya a los 10.368.927 euros. El importe del saldo vivo de la deuda a 31 de diciembre de 2009 es de 7.134.540 euros. El límite de endeudamiento impuesto por el Plan de Viabilidad para el ejercicio 2009 asciende a 14.299.834 euros, el 33.31% de los ingresos corrientes obtenidos en 2003 especificados en dicho Plan (42.927.145 €). Por lo tanto, la Universidad de Almería se ha quedado por debajo de ese límite, concretamente, en 7,1 millones menos. (Ver figura 11).

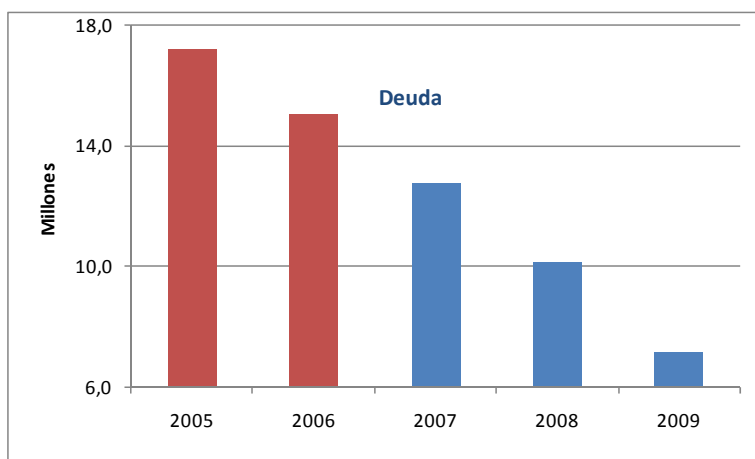



Figura 11. Evolución de la deuda en los últimos años

V. OTROS DATOS DE INTERÉS

1. Origen de la Financiación y su aplicación

A partir de la página 108 de las CA2009 puede verse pormenorizadamente el origen de los recursos que ha obtenido la Institución así como su aplicación y modificaciones de

Código Seguro de verificación: Pya jrhg1F4 jeh8kHwsZ9RzJLYdAU3n8 j. Permite la verificación de la integridad de una copia de este documento electrónico en la dirección: http://verificarfirma.ual.es				
Este documento incorpora firma electrónica reconocida de acuerdo a la Ley 59/2003, de 19 de diciembre, de firma electrónica.				
FIRMADO POR	POSADAS CHINCHILLA ANTONIO MIGUEL		FECHA	26/04/2010
ID. FIRMA	blade39adm.ual.es	Pyajrhg1F4jeh8kHwsZ9RzJLYdAU3n8j	PÁGINA	16 / 26
				
Pyajrhg1F4jeh8kHwsZ9RzJLYdAU3n8j				

crédito centro de gasto por centro de gasto. A modo de resumen, puede indicarse que la Financiación Pública ha representado el 82,95% de la Financiación Neta (88.247.849,75 €) y de estos aproximadamente 70,1 millones de euros provienen de la Junta de Andalucía. La Financiación privada (tasas, precios públicos, Cajamar, etc...) supone el 16,45% de la Financiación Neta.

Del total de las obligaciones reconocidas, aproximadamente el 55,59 % corresponden a los Gastos de Personal, el 12,21 % a bienes corrientes y servicios y el 24,98 % a Inversiones, tanto de infraestructura como de investigación.

2. Indicadores Económico-Financieros

En las CA2009 quedan recogidos un total de treinta y dos indicadores económico-financieros y su evolución en los últimos años. Entre estos indicadores están, por ejemplo, el resultado presupuestario, la tasa de recaudación o grado de acoplamiento de los cobros y pagos, etc., y cabría destacar la tasa de pago que se sitúa en el 0.97 (Figura 12), el índice de ahorro que se sitúa en el 9.65 % (Figura 13) o el porcentaje de cobertura de gastos fijos que está en el 116,37 % (Figura 14).

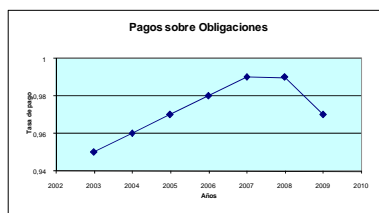


Figura 12. Tasa de Pago

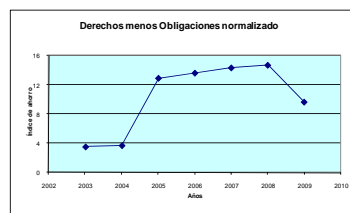


Figura 13. Índice de Ahorro

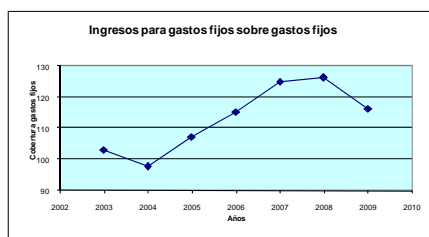



Figura 14. Cobertura de Gastos Fijos

Código Seguro de verificación: Pya jrhg1F4 jeh8kHwS Z9RzJLYdAU3n8 j. Permite la verificación de la integridad de una copia de este documento electrónico en la dirección: http://verificarfirma.ual.es				
Este documento incorpora firma electrónica reconocida de acuerdo a la Ley 59/2003, de 19 de diciembre, de firma electrónica.				
FIRMADO POR	POSADAS CHINCHILLA ANTONIO MIGUEL		FECHA	26/04/2010
ID. FIRMA	blade39adm.ual.es	Pyajrhg1F4jeh8kHwS Z9RzJLYdAU3n8 j	PÁGINA	17 / 26
				
Pyajrhg1F4jeh8kHwS Z9RzJLYdAU3n8 j				

VI. BALANCE DE SITUACIÓN


El *Balance de Situación* de la Universidad de Almería presenta la posición patrimonial de la entidad en un momento determinado, estructurándose a través de dos masas patrimoniales: activo y pasivo, ordenados en función de su grado de liquidez y relacionados éstos atendiendo a su grado de exigibilidad. Presenta de forma homogénea el conjunto de bienes y derechos de la Universidad, junto con la forma en la que han sido financiados, lo que permite establecer el destino de los fondos propios y ajenos, así como la racionalidad temporal de las inversiones realizadas.

1. Activo

El *Activo* incluye todo bien o derecho integrado como tal en la contabilidad de la entidad, sea o no de su titularidad, incluyendo los bienes recibidos en cesión o adscripción. Dentro del Activo se distingue el *fijo o inmovilizado* y el *activo circulante*.

El *Inmovilizado* es el conjunto de elementos patrimoniales tangibles e intangibles de carácter permanente, que no está destinado a la venta. Puede ser:

- **Inmovilizado Financiero:** Son los derechos económicos que permiten una fuente de recursos (acciones u obligaciones) o el control de sociedades mercantiles.
- **Inmovilizado Inmaterial:** Son el conjunto de bienes intangibles y derechos susceptibles de valoración económica (propiedad industrial, aplicaciones informáticas, derechos de arrendamiento financiero, gastos de I+D).
- **Inmovilizado Material:** Son el conjunto de elementos patrimoniales tangibles, muebles o inmuebles, que se utilizan de forma continuada en la prestación del servicio, con vida útil que trasciende el ejercicio económico (terrenos y bienes naturales, construcciones, instalaciones técnicas, maquinaria, utillaje, mobiliario, equipos para procesos de información y elementos de transporte, entre otros).

Código Seguro de verificación: Pya jrhg1F4 jeh8kHwsZ9RzJLYdAU3n8 j. Permite la verificación de la integridad de una copia de este documento electrónico en la dirección: http://verificarfirma.ual.es Este documento incorpora firma electrónica reconocida de acuerdo a la Ley 59/2003, de 19 de diciembre, de firma electrónica.				
FIRMADO POR	POSADAS CHINCHILLA ANTONIO MIGUEL		FECHA	26/04/2010
ID. FIRMA	blade39adm.ual.es	Pyajrhg1F4jeh8kHwsZ9RzJLYdAU3n8j	PÁGINA	18 / 26
 Pyajrhg1F4jeh8kHwsZ9RzJLYdAU3n8j				

La característica más importante de estos bienes es su *Amortización* o la repercusión del coste de la depreciación. Se calcula en función de la vida útil y se imputa al resultado económico-patrimonial del ejercicio, constituyendo un fondo que figurará en el balance con signo negativo. En España, la amortización del inmovilizado no es gasto presupuestario, sólo económico. Al contrario, las inversiones, son gasto presupuestario y no económico. Las amortizaciones se justifican porque son necesarias para calcular el coste real del servicio prestado, esto es, responden a una visión económica y patrimonial.


El *Activo Circulante* se caracteriza porque sus elementos no tienen vocación de permanencia, siendo su vida normal inferior a un año. Está integrado por las siguientes cuentas:

- Existencias: Son aquellos bienes susceptibles de almacenamiento y destinadas a la venta o consumo interno (por ejemplo, los libros del servicio de publicaciones).
- Deudores: Reflejan un crédito con un tercero de vencimiento a corto plazo.
- Inversiones financieras temporales: Son adquisiciones de títulos-valores con intención de venta a corto plazo.
- Tesorería: Incluye tanto las disponibilidades líquidas en caja como en cuentas bancarias.

La figura 15 resume los conceptos que componen el Activo.



Figura 15. Elementos que componen el Activo de la Universidad.

Código Seguro de verificación: Pya jrhg1F4 jeh8kHwsZ9RzJLYdAU3n8 j. Permite la verificación de la integridad de una copia de este documento electrónico en la dirección: http://verificarfirma.ual.es				
Este documento incorpora firma electrónica reconocida de acuerdo a la Ley 59/2003, de 19 de diciembre, de firma electrónica.				
FIRMADO POR	POSADAS CHINCHILLA ANTONIO MIGUEL		FECHA	26/04/2010
ID. FIRMA	blade39adm.ual.es	Pyajrhg1F4jeh8kHwsZ9RzJLYdAU3n8j	PÁGINA	19 / 26
				
Pyajrhg1F4jeh8kHwsZ9RzJLYdAU3n8j				

El Activo de la UAL puede verse en detalle en la página 170 de las CA2009 y de manera resumida en la Tabla VIII.

ACTIVO	EJ. 2009	EJ. 2008
A) INMOVILIZADO	130.255.969,17	116.858.984,92
I. Inversiones destinadas al uso general		
II. Inmovilizaciones inmateriales	644.296,64	706.725,25
III. Inmovilizaciones materiales	129.127.822,01	116.048.610,90
IV. Inversiones gestionadas	0,00	0
V. Inversiones financieras permanentes	483.220,52	103.648,77
B) GASTOS A DISTRIBUIR EN VARIOS EJERCICIOS	0,00	0
C) ACTIVO CIRCULANTE	55.408.235,47	45.257.074,35
I. Existencias		
II. Deudores	29.765.515,17	15.850.716,43
III. Inversiones financieras temporales	6.428,48	10.562,83
IV. Tesorería	24.948.278,91	29.379.822,45
V. Ajustes por periodificación	31.699,24	15.972,64
TOTAL GENERAL (A+B+C)...	185.664.204,64	162.116.059,27

Tabla VIII. Balance Activos 2009 de la UAL.

2. Pasivo

El *Pasivo* del balance de Situación recoge aquellas fuentes de recursos con que se financian los elementos del Activo, tradicionalmente clasificados en *Fondos Propios* y *Ajenos* (Obligaciones).

Son *Fondos Propios* los resultados de ejercicios anteriores y el neto patrimonial, cifra ésta obtenida por la diferencia entre el Activo y el Pasivo de la Entidad y que indica la parte de activos que ha sido financiada con fondos generados en ejercicios anteriores. Es el equivalente al *Capital* del sector empresarial.

Los *Fondos Ajenos* se clasifican en *Acreedores a Largo Plazo* (endeudamiento por inversiones, por ejemplo) y a *Acreedores Corto Plazo*, de vencimiento inferior al año y que se identifican con el pasivo circulante. Estos últimos pueden ser tanto presupuestarios (obras, suministros, servicios y gastos presupuestarios en general) como no presupuestarios (obligaciones de gastos efectivamente realizados para los que no se ha producido su aplicación presupuestaria).

La figura 16 resume los elementos que componen el Pasivo de la Universidad.


Código Seguro de verificación: Pya jrhg1F4 jeh8kHwsZ9RzJLYdAU3n8 j. Permite la verificación de la integridad de una copia de este documento electrónico en la dirección: http://verificarfirma.ual.es			
Este documento incorpora firma electrónica reconocida de acuerdo a la Ley 59/2003, de 19 de diciembre, de firma electrónica.			
FIRMADO POR	POSADAS CHINCHILLA ANTONIO MIGUEL	FECHA	26/04/2010
ID. FIRMA	blade39adm.ual.es	PÁGINA	20 / 26
 Pya jrhg1F4 jeh8kHwsZ9RzJLYdAU3n8 j			



Figura 16. Elementos que componen el Pasivo de la Universidad.


El Pasivo de la UAL puede verse en detalle en la página 171 de las CA2009 y de manera resumida en la Tabla VIII. Como se desprende del mismo, hay sintonía entre los totales generales del Activo y el Pasivo.

PASIVO	EJ. 2009	EJ. 2008
A) FONDOS PROPIOS	163.317.768,01	140.794.651,21
I. Patrimonio	87.919.224,06	88.949.447,94
II. Reservas	0,00	0
III. Resultados de ejercicios anteriores	51.845.203,27	32.065.179,37
IV. Resultados del ejercicio	23.553.340,68	19.780.023,90
B) PROVISIONES PARA RIESGOS Y GASTOS	0,00	0
C) ACREEDORES A LARGO PLAZO	6.829.531,35	8.970.674,28
I. Emisiones de obligaciones y otros valores negociables		
II. Otras deudas a largo plazo	6.829.531,35	8.970.674,28
III. Desembolsos pendientes sobre acciones no exigidas	0,00	0
D) ACREEDORES A CORTO PLAZO	15.516.905,28	12.350.733,78
I. Emisiones de obligaciones y otros valores negociables		
II. Deudas con entidades de crédito	3.568.048,00	2.972.035,00
III. Acreedores	5.752.092,43	3.588.068,18
IV. Ajustes por periodificación	6.196.764,85	5.790.630,60
TOTAL GENERAL (A+B+C+D+E)...	185.664.204,64	162.116.059,27

Tabla VIII. Balance Pasivos 2009 de la UAL.

3. Análisis del Balance de Situación

El Balance de Situación representa la estructura económico-financiera en un momento determinado (habitualmente, el 31 de diciembre) mostrando los Activos, los Pasivos y el Patrimonio. En la Universidad y en las administraciones públicas en general, el análisis del Balance presenta una utilidad menor que en las entidades privadas, pues sus recursos no se obtiene de la explotación de las inversiones y sólo el inmovilizado no

Código Seguro de verificación: Pya jrhg1F4 jeh8kHwsZ9RzJLYdAU3n8j. Permite la verificación de la integridad de una copia de este documento electrónico en la dirección: http://verificarfirma.ual.es			
Este documento incorpora firma electrónica reconocida de acuerdo a la Ley 59/2003, de 19 de diciembre, de firma electrónica.			
FIRMADO POR	POSADAS CHINCHILLA ANTONIO MIGUEL	FECHA	26/04/2010
ID. FIRMA	blade39adm.ual.es	PÁGINA	21 / 26
 Pya jrhg1F4 jeh8kHwsZ9RzJLYdAU3n8j			


afecto al servicio público supone una garantía del endeudamiento. No obstante, el Balance es un buen instrumento para conocer la situación financiera y el patrimonio neto, pero no se pretende, como en el sector privado, ofrecer directamente esta cuantificación. Sin embargo, aporta información fundamental sobre la forma en que los recursos han sido financiados (capitales ajenos o propios) y predecir las necesidades de endeudamiento y la distribución de flujos de caja. Permite, asimismo, conocer la liquidez de los recursos con los que cuenta la Universidad para proseguir sus actividades normales sin entrar en dificultades, como por ejemplo, hacer frente a sus deudas a corto plazo.

VII. LA CUENTA DE RESULTADO ECONÓMICO-PATRIMONIAL

De acuerdo al PGCP, el Resultado Económico-Patrimonial de la Universidad es la variación de Fondos Propios de la entidad producida en el ejercicio económico como consecuencia de sus operaciones de naturaleza presupuestaria y no presupuestaria.

Las diferencias entre el resultado presupuestario y el económico obedecen a los distintos criterios de su elaboración. El Saldo Presupuestario incluye todos los ingresos y gastos presupuestarios, usando criterios de caja; el resultado económico imputa los ingresos y gastos económicos, empleando el principio de devengo. Así, el endeudamiento a largo plazo es un ingreso presupuestario mientras que no es un ingreso económico. Además, en el resultado presupuestario no se incluyen los importantes gastos no presupuestarios (amortizaciones) mientras que incluye las inversiones, que no son costes (sólo su depreciación). En definitiva, los capítulos VI, VIII y IX del presupuesto de gastos no forman parte del resultado económico-patrimonial. Posteriormente, deberá llevarse a cabo la conciliación entre ambos resultados (puede verse en la página 192 de las CA2009).

Un buen resultado económico-patrimonial, a diferencia de la empresa privada, no es síntoma inequívoco de una buena gestión, aunque si es negativo, supone una señal de alarma del deterioro financiero de la Universidad. En el caso de la Universidad de

Código Seguro de verificación: Pya jrhg1F4 jeh8kHwsZ9RzJLYdAU3n8 j. Permite la verificación de la integridad de una copia de este documento electrónico en la dirección: http://verificarfirma.ual.es Este documento incorpora firma electrónica reconocida de acuerdo a la Ley 59/2003, de 19 de diciembre, de firma electrónica.				
FIRMADO POR	POSADAS CHINCHILLA ANTONIO MIGUEL		FECHA	26/04/2010
ID. FIRMA	blade39adm.ual.es	Pyajrhg1F4jeh8kHwsZ9RzJLYdAU3n8j	PÁGINA	22 / 26
 Pyajrhg1F4jeh8kHwsZ9RzJLYdAU3n8j				

Almería, los Ingresos y Gastos de la UAL puede verse en detalle en las páginas 172 y siguientes de las CA2009 y de manera resumida en la Tabla IX del presente informe.

DEBE	EJ. 2009	EJ. 2008
A) GASTOS	82.645.022,26	83.273.417,51
1. Gastos de funcionamiento de los servicios y prestaciones sociales	77.697.257,30	77.559.632,47
2. Transferencias y subvenciones	4.561.261,04	3.815.350,15
3. Pérdidas y gastos extraordinarios	386.503,92	1.898.434,89
AHORRO	23.553.340,68	19.780.023,90

HABER	EJ. 2009	EJ. 2008
B) INGRESOS	106.198.362,94	103.053.441,41
1. Prestación de servicios	9.251.697,66	8.794.646,82
2. Otros ingresos de gestión ordinaria	6.496.571,19	6.408.143,97
3. Transferencias y subvenciones	90.446.994,09	85.070.462,22
4. Ganancias e ingresos extraordinarios	3.100,00	2.780.188,40
DESAHORRO		


Tabla IX. Cuenta de Resultados 2009 de la UAL.

Como puede observarse, existe un ahorro de 23,5 millones de euros que indican la salud financiera de nuestra Universidad.

VIII. MEMORIA

La *Memoria* completa, amplía y comenta la información contenida en las Cuentas Anuales. Por un lado, supone un desarrollo de éstas y, por otro, incluye otra información adicional. Con ella, se permite evaluar la situación financiera de la entidad aportando información sobre la ejecución del presupuesto a través de diez estados orientativos: organización, estado operativo, información financiera, información sobre la ejecución del gasto público, información sobre los ingresos, gastos con financiación afectada, inmovilizado no financiero, inversiones financieras, endeudamiento y existencias.

Todo ello puede encontrarse entre las páginas 175 a 197 de la CA2009; en la Memoria se detalla la Organización y Actividad de la UAL, así como la situación del Personal (PDI y PAS) a 31 de diciembre de 2009: 1043 PDI y 509 PAS (frente a los 949 PDI y 506 PAS de 2008) que en total suponen 1.552 efectivos. Igualmente se muestra las

Código Seguro de verificación: Pya jrhg1F4 jeh8kHwsZ9RzJLYdAU3n8 j. Permite la verificación de la integridad de una copia de este documento electrónico en la dirección: http://verificarfirma.ual.es				
Este documento incorpora firma electrónica reconocida de acuerdo a la Ley 59/2003, de 19 de diciembre, de firma electrónica.				
FIRMADO POR	POSADAS CHINCHILLA ANTONIO MIGUEL		FECHA	26/04/2010
ID. FIRMA	blade39adm.ual.es	Pyajrhg1F4jeh8kHwsZ9RzJLYdAU3n8j	PÁGINA	23 / 26
				
Pyajrhg1F4jeh8kHwsZ9RzJLYdAU3n8j				

Entidades en las que la UAL participa, inmovilizados material e inmaterial, relación de patentes, etc...


IX. INFORMES DE AUDITORÍA

Para corroborar la veracidad de lo expuesto anteriormente en las páginas 198 y siguientes, se adjuntan los Informes de Auditoría de las Cuentas Anuales realizados por la empresa auditora KPMG Auditores S.L., en los que se muestran los estados contables presupuestarios y notas explicativas correspondientes al ejercicio anual terminado al 31 de diciembre de 2009, junto con el Informe de Seguimiento del Convenio para el Saneamiento de la Situación Financiera de las Universidades Públicas de Andalucía, correspondiente al ejercicio 2009.

1. Informe de Auditoría de Cuentas Anuales dirigido al Consejo Social.

KPMG Auditores S. L. ha expresado una salvedad en su informe de auditoría. En efecto, la firma auditora expresa que:

Con fecha 23 de diciembre de 2008, se firmó un Convenio de colaboración entre el Ministerio de Innovación, Ciencia y Empresa y la Comunidad Autónoma de Andalucía para la financiación de los proyectos de mejora de los campus universitarios de Andalucía. Mediante la Orden de 12 de noviembre de 2009, la Consejería de Innovación, Ciencia y Empresa ha concedido a la Universidad de Almería, en cumplimiento del mencionado Convenio, un préstamo de 1.985.735 euros para la financiación de proyectos de mejora del Campus Universitario. La Orden establece que la amortización de este préstamo, que no devenga intereses, se realizará mediante cuotas constantes entre los ejercicios 2012 y 2023 mediante pagos en formalización, detrayéndose de los créditos presupuestarios que se asignen a la Universidad en el futuro para la financiación de sus actividades.

Código Seguro de verificación: Pya jrhg1F4 jeh8kHwsZ9RzJLYdAU3n8 j. Permite la verificación de la integridad de una copia de este documento electrónico en la dirección: http://verificarfirma.ual.es Este documento incorpora firma electrónica reconocida de acuerdo a la Ley 59/2003, de 19 de diciembre, de firma electrónica.			
FIRMADO POR	POSADAS CHINCHILLA ANTONIO MIGUEL	FECHA	26/04/2010
ID. FIRMA	blade39adm.ual.es	Pyajrhg1F4 jeh8kHwsZ9RzJLYdAU3n8 j	PÁGINA 24 / 26
 Pyajrhg1F4 jeh8kHwsZ9RzJLYdAU3n8 j			

La Universidad ha registrado este préstamo en la liquidación del presupuesto de ingresos en el capítulo VII de Transferencias de Capital, y como un ingreso por Transferencias de Capital en la cuenta de pérdidas y ganancias. Dada la naturaleza de esta operación, debería haberse registrado en la liquidación del presupuesto de ingresos dentro del capítulo IX de Pasivos Financieros. Asimismo, los Acreedores a Largo Plazo del balance de situación y los Resultados del Ejercicio deberían aumentarse y disminuirse, respectivamente, en 1.985.735 euros.

En relación a la liquidación económico-financiera se expresa así:


En nuestra opinión, excepto por lo mencionado en el párrafo anterior, el balance, la cuenta del resultado económico-patrimonial y la correspondiente memoria del ejercicio 2009 adjuntos expresan, en todos los aspectos significativos, la imagen fiel del patrimonio y de la situación financiera de la Universidad de Almería al 31 de diciembre de 2009 (...).

Y, finalmente, en relación a la liquidación presupuestaria, la opinión de la firma auditora es:

En nuestra opinión, excepto por la salvedad mencionada en el párrafo tercero, el estado de liquidación del presupuesto y las notas de la memoria relativas a dicho estado adjuntos presentan, en todos los aspectos significativos, los gastos e ingresos de la Universidad de Almería correspondientes al ejercicio anual terminado en 31 de diciembre de 2009 (...).

2. Informe de Seguimiento del Convenio para el Saneamiento de la Situación Financiera dirigido al Gerente de la UAL

En lo referente al cumplimiento de las cláusulas primera y segunda del Convenio entre la Consejería de Economía y Hacienda, la Consejería de Educación y Ciencia y las Universidades Públicas de Andalucía, para el saneamiento de su situación financiera,

Código Seguro de verificación: Pya jrhg1F4 jeh8kHwsZ9RzJLYdAU3n8 j. Permite la verificación de la integridad de una copia de este documento electrónico en la dirección: http://verificarfirma.ual.es Este documento incorpora firma electrónica reconocida de acuerdo a la Ley 59/2003, de 19 de diciembre, de firma electrónica.			
FIRMADO POR	POSADAS CHINCHILLA ANTONIO MIGUEL	FECHA	26/04/2010
ID. FIRMA	blade39adm.ual.es	Pyajrhg1F4jeh8kHwsZ9RzJLYdAU3n8j	PÁGINA 25 / 26
 Pyajrhg1F4jeh8kHwsZ9RzJLYdAU3n8j			

firmado el 3 de julio de 2003, KPMG Auditores S.L. afirma que “En el curso de nuestra auditoría, no hemos observado ningún asunto relativo a datos contables que ponga de manifiesto que la Universidad ha incumplido las cláusulas primera y segunda del Convenio”.

KPMG Auditores S.L. manifiesta también en este informe la salvedad a la que el apartado anterior se refería. No obstante, expresan de manera nítida (punto quinto del informe) que incluso habiendo seguido literalmente las instrucciones del Convenio de 23 de diciembre de 2008 e incorporando los fondos mencionados como capítulo IX, la Universidad de Almería seguiría cumpliendo el Plan de Viabilidad.

Para terminar quiero solicitar que este informe se incorpore al Acta del Consejo de Gobierno y del Pleno del Consejo Social, si así lo estiman conveniente los señores Consejeros.


Almería a 28 de abril de 2010

El Gerente,

Antonio Miguel Posadas Chinchilla

Catedrático de Física

26

Código Seguro de verificación: Pya jrhg1F4 jeh8kHwsZ9RzJLYdAU3n8 j. Permite la verificación de la integridad de una copia de este documento electrónico en la dirección: http://verificarfirma.ual.es Este documento incorpora firma electrónica reconocida de acuerdo a la Ley 59/2003, de 19 de diciembre, de firma electrónica.			
FIRMADO POR	POSADAS CHINCHILLA ANTONIO MIGUEL	FECHA	26/04/2010
ID. FIRMA	blade39adm.ual.es	Página	26 / 26
 Pyajrhg1F4jeh8kHwsZ9RzJLYdAU3n8j			

**CAPACIDAD
FINANCIERA
DEL EJERCICIO**

UNIVERSIDAD ALMERÍA
ESTADO DEL RESULTADO PRESUPUESTARIO AJUSTADO AL SEC-95
a 31 de DICIEMBRE de 2009

CAPITULOS PRESUPUESTO DE INGRESOS		DERECHOS RECONOCIDOS NETOS	CAPITULOS PRESUPUESTO DE GASTOS		OBLIGACIONES RECONOCIDAS NETAS
I.	IMPUESTOS DIRECTOS		I.	GASTOS DE PERSONAL	55.305.180,27
II.	IPUESTOS INDIRECTOS		II.	COMPRA DE BIENES Y SERVICIOS	12.148.467,08
III.	TASAS Y OTROS INGRESOS	16.235.861,79	III.	INTERESES	225.319,66
IV.	TRANSFERENCIAS CORRIENTES	61.586.236,08	IV.	TRANSFERENCIAS CORRIENTES	3.171.397,19
V.	INGRESOS PATRIMONIALES	594.458,83			
TOTAL OPERACIONES CORRIENTES		78.416.556,70	TOTAL OPERACIONES CORRIENTES		70.850.364,20
AHORRO		7.566.192,50			
VI.	ENAJENACIÓN DE INVERSIONES REALES	22.293,55	VI.	INVERSIONES REALES	24.852.075,90
VII.	TRANFERENCIAS DE CAPITAL	26.142.020,71	VII.	TRANSFERENCIAS DE CAPITAL	364.606,90
TOTAL OPERACIONES DE CAPITAL		26.164.314,26	TOTAL OPERACIONES DE CAPITAL		25.216.682,80
CAPACIDAD O NECESIDAD DE FINANCIACIÓN		8.513.823,96			
VIII.	ACTIVOS FINANCIEROS	13.554,38	VIII.	ACTIVOS FINANCIEROS	251.490,71
RESULTADO PRESUPUESTARIO		8.275.887,63			
IX.	PASIVOS FINANCIEROS	1.788.167,85	IX.	PASIVOS FINANCIEROS	3.160.991,98
VARIACIÓN NETA DE PASIVOS FINANCIEROS		-1.372.824,13			
SALDO PRESUPUESTARIO DEL EJERCICIO		6.903.063,50			

AJUSTES SEGÚN EL SISTEMA EUROPEO DE CUENTAS (SEC-95)

INGRESOS - GASTOS NO FINANCIEROS	8.513.823,96 €
Gastos del ejercicio anterior contabilizados en el ejercicio	275.200,84 €
Gastos del ejercicio contabilizados en ejercicio siguiente	-680.821,12 €
SUPERÁVIT / DÉFICIT	8.108.203,68 €

CRÉDITOS GASTADOS FINANCIADOS CON REMANENTE DE TESORERÍA	931.412,38 €
DESVIACIONES POSITIVAS DE FINANCIACIÓN EN GASTOS CON FINANCIACIÓN AFECTADA	-18.510.217,71 €
DESVIACIONES NEGATIVAS DE FINANCIACIÓN EN GASTOS CON FINANCIACIÓN AFECTADA	13.844.618,86 €
SUPERÁVIT O DÉFICIT DE FINANCIACIÓN DEL EJERCICIO	4.374.017,21 €

El saldo de las operaciones presupuestarias es de 6.903.063,50 €.

Pero para calcular la capacidad de financiación hay que realizar unas operaciones con el fin de determinar qué gastos pertenecientes al ejercicio 2009 han podido ser financiados con ingresos correspondientes al mismo ejercicio.

A) Las Cuentas tienen que ajustarse a los criterios del Sistema Europeo de Cuentas (SEC-95).

A.1. Así, las operaciones financieras no pueden ser consideradas ni como ingresos ni como gastos. Las obligaciones reconocidas correspondientes a la amortización del préstamo a largo plazo, que ascendió a 2.972.035,00 €, no es gasto. Tampoco se pueden considerar como gastos o ingresos las operaciones presupuestarias realizadas por los Fondos F.E.D.E.R, ni por otras operaciones financieras relacionadas con Proyectos de Investigación. El resultado de los ingresos menos los gastos no financieros asciende a 8.513.823,96 €.

A.2. El importe de 275.200,84 € corresponde a facturas pertenecientes al ejercicio anterior, pero contabilizadas presupuestariamente en el año 2009.

A.3. El importe de 680.821,12 € corresponde a facturas pertenecientes al ejercicio 2009, pero pendientes de aplicar a presupuesto.

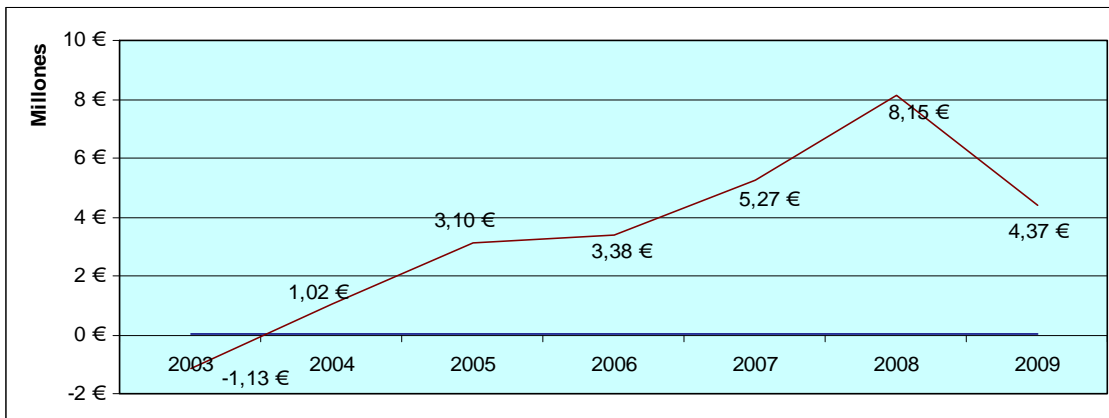
El superávit alcanzado sin contar las desviaciones de financiación en gastos afectados alcanza la cantidad de 8.108.203,68 €.

B) Las desviaciones positivas de financiación en gastos con financiación afectada han ascendido a 18.510.217,71 €. Estas desviaciones corresponden a derechos reconocidos en el ejercicio, pero los gastos que son financiados por estos ingresos todavía no han sido ejecutados. Son ingresos que tienen que ser descontados a la hora de calcular la capacidad financiera del ejercicio.

C) Las desviaciones negativas de financiación en gastos con financiación afectada han ascendido a 13.844.618,86 €. Estas desviaciones corresponden a gastos ejecutados en el ejercicio, pero que han sido financiados con ingresos reconocidos en ejercicios anteriores, (Remanente de Tesorería Afectado). Son gastos que tienen que ser descontados a la hora de calcular la capacidad financiera del ejercicio.

La capacidad financiera del ejercicio 2009 ha alcanzado un superávit de 4.374.017,21 €. El superávit alcanzado ha servido para mejorar el importe del Remanente de Tesorería no Afectado, (en 2 millones, descontando la anulación de la provisión por el cobro de la prorrata del IVA), y para amortizar el préstamo a largo plazo de Cajamar.

Evolución de la capacidad financiera:



Nota: el resultado presupuestario contabilizado según el P.G.C.P. se encuentra detallado en la página 99.

**SITUACIÓN
DE LA
TESORERÍA**

ESTADO DE LA TESORERÍA

CONCEPTO	IMPORTES	
1- COBROS		168.035.551,62
DEL PRESUPUESTO CORRIENTE	81.887.541,13	
DE PRESUPUESTOS CERRADOS	10.784.873,84	
DE OPERACIONES NO PRESUPUESTARIAS	75.363.136,65	
2- PAGOS		172.467.095,16
DEL PRESUPUESTO CORRIENTE	97.658.175,17	
DE PRESUPUESTOS CERRADOS	782.862,49	
DE OPERACIONES NO PRESUPUESTARIAS	74.026.057,50	
3- FLUJO NETO DE TESORERÍA DEL EJERCICIO (1-2)		-4.431.543,54
4- SALDO INICIAL DE TESORERÍA		29.379.822,45
5- SALDO FINAL DE TESORERÍA DEL EJERCICIO (3+4)		24.948.278,91

En este cuadro, las operaciones no presupuestarias incluyen tanto las operaciones extrapresupuestarias, como los movimientos de fondos entre las cuentas corrientes, (56.686.818,97 €).

FLUJO NETO DE TESORERÍA

PAGOS	EJ. 2009	EJ. 2008	COBROS	EJ. 2009	EJ. 2008
<u>Operaciones de Gestión Ordinarias</u>			<u>Operaciones de Gestión (Ordinarias)</u>		
Servicios Exteriores	14.767.573,36	14.772.297,60	Ventas Netas		0,00
Tributos	6.138,90	7.442,51	Tasas y Precios Públicos	9.109.348,88	8.827.877,22
Gastos de Personal	53.106.778,49	49.587.212,93	Cotizaciones sociales		
Prestaciones Sociales	6.825.565,02	6.668.733,94	Indemnizaciones		
Indemnizaciones	44.077,08		Transferencias y Subvenciones	74.614.410,55	74.366.220,23
Transferencias y Subvenciones	4.056.522,27	3.740.953,49	Operaciones de Gestión	6.114.269,98	7.050.769,43
Operaciones de Gestión		0,00			
SUPERAVIT DE TESORERÍA DE GESTIÓN	11.031.374,29	15.468.226,41	DEFICIT DE TESORERÍA DE GESTIÓN		0,00
<u>Operaciones de Inversión</u>			<u>Operaciones de Inversión</u>		
Adquisición de inmovilizado			Enajenaciones de inmovilizado		
Destinado al Uso General		0,00	Inmaterial		0,00
Inmaterial	177.077,64	145.128,13	Material		0,00
Material	14.948.332,11	17.004.956,12	Financiero	13.554,38	17.996,82
Gestionadas	39.538,48	49.159,16	Otras Operaciones		
Financiero	251.490,71	31.530,38	Ingresos Financieros	309.541,16	1.235.064,33
Otras Operaciones		0,00	Dividendos		0,00
SUPERAVIT DE TESORERÍA POR OPERAC. DE INVERSIÓN		0,00	DEFICIT DE TESORERÍA POR OPERAC. DE INVERSIÓN	15.093.343,40	15.977.712,64
<u>Operaciones de Financiación</u>			<u>Operaciones de Financiación</u>		
Empréstitos y Pasivos Análogos		0,00	Empréstitos y Pasivos Análogos		0,00
Préstamos Recibidos	3.129.149,35	2.618.374,00	Préstamos Recibidos	1.788.167,85	5.000.000,00
Proveedores de Inmovilizado	140.352,42	224.160,71			
Gastos Financieros	225.319,66	589.154,31			
SUPERAVIT DE TESORERÍA POR OPERAC. DE FINANCIACIÓN		1.568.310,98	DEFICIT DE TESORERÍA POR OPERAC. DE FINANCIACIÓN	1.706.653,58	
<u>Operaciones no presupuestarias</u>			<u>Operaciones no presupuestarias</u>		
Anticipos de Tesorería		0,00	Acreedores No Presupuestarios	14.321.105,29	13.276.628,88
Acreedores No Presupuestarios	14.114.044,02	13.151.346,46	Deudores No Presupuestarios	4.355.212,39	3.426.034,63
Deudores No Presupuestarios	3.225.194,51	5.242.219,77	Por Administración de Recursos de Otros Entes		0,00
Por Administración de Recursos de Otros Entes		0,00			
SUPERAVIT DE Tª POR OP. NO. PPTARIAS	-1.337.079,15		DEFICIT DE Tª POR OP. NO. PPTARIAS		-1.690.902,72
TOTAL PAGOS	115.057.154,02	113.832.669,51	TOTAL COBROS	110.625.610,48	113.200.591,54
SUPERAVIT DE TESORERÍA			DEFICIT DE TESORERÍA	4.431.543,54	632.077,97
Tª AL COMIENZO DEL EJERCICIO	29.379.822,45	30.011.900,42			
Tª AL FINAL DEL EJERCICIO	24.948.278,91	29.379.822,45			

ESTADO DE DEUDORES NO PRESUPUESTARIOS

Concepto	Descripción	Saldo a 1 de enero	Modificac. al saldo inicial	Cargos	Total Deudores	Abonos	Deudores pdtes. cobro a 31 de diciembre
310.010	Hacienda Pública deudora por IVA	1.897.007,67	0,00	668.247,49	2.565.255,16	1.897.007,67	668.247,49
310.012	Deudores IVA Repercutido	188.409,87	0,00	678.850,67	867.260,54	590.793,79	276.466,75
310.015	Anticipos reintegrables Acción Social	0,00	0,00	13.554,38	13.554,38	13.554,38	0,00
350.004	Anticipos de caja fija	0,00	0,00	350.000,00	350.000,00	350.000,00	0,00
350.227	Errores bancarios	-4.934,98		181.933,43	176.998,45	171.248,01	5.750,44
390.001	IVA Soportado	0,00	0,00	1.332.608,54	1.332.608,54	1.332.608,54	0,00
	TOTALES	2.080.482,56	0,00	3.225.194,51	5.305.677,07	4.355.212,39	950.464,68

ESTADO DE ACREEDORES NO PRESUPUESTARIOS

Concepto	Descripción	Saldo a 1 de enero	Modificac. al saldo inicial	Abonos	Total Acreedores	Cargos	Acreedores pdtes. cobro a 31 de diciembre
320.001	IRPF	1.220.894,63	0,00	10.626.078,39	11.846.973,02	10.432.714,64	1.414.258,38
320.004	Cuota derechos pasivos	158.727,34	0,00	761.366,69	920.094,03	758.526,31	161.567,72
320.005	Cuota trabajador a la Seguridad Social	98.667,69	0,00	1.294.394,67	1.393.062,36	1.284.762,28	108.300,08
320.008	MUFACE	0,00	0,00	333.365,24	333.365,24	333.365,24	0,00
320.019	Acreedores IVA soportado	0,00	0,00	553.440,81	553.440,81	552.387,83	1.052,98
320.051	Seguro escolar	1.198,13	0,00	11.082,40	12.280,53	10.910,63	1.369,90
320.055	I.V.A. Intracomunitario	0,00	0,00	62.526,42	62.526,42	62.526,42	0,00
391.001	IVA Repercutido	0,00	0,00	678.850,67	678.850,67	678.850,67	0,00
	TOTALES	1.479.487,79	0,00	14.321.105,29	15.800.593,08	14.114.044,02	1.686.549,06

Cobros pendientes de aplicación: Saldo a 1 de enero y a 31 de diciembre: 0 € Cobros pendientes de aplicación durante el ejercicio: 59.618.338,87 €

Pagos pendientes de aplicación: Saldo a 1 de enero y a 31 de diciembre: 0 € No hay movimientos durante el ejercicio.

CUENTAS CORRIENTES AÑO 2009

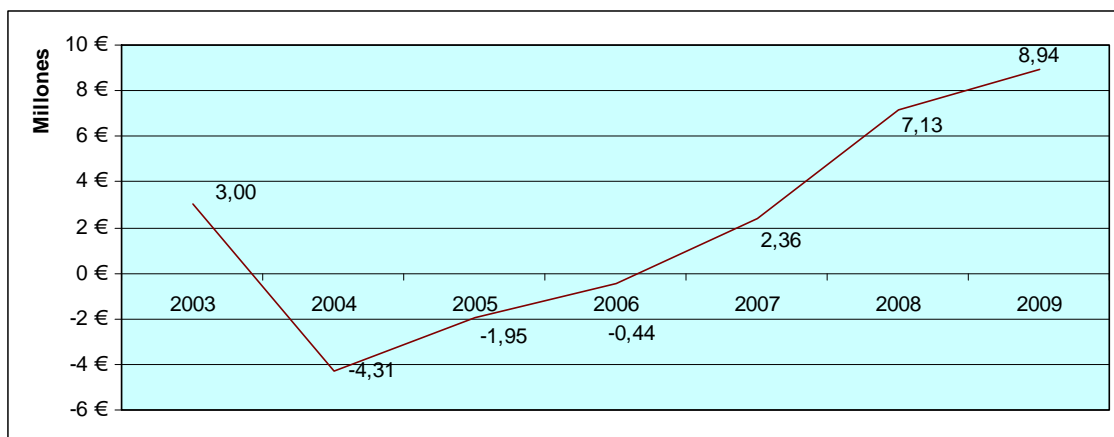
Nº Cuenta	Denominación	Saldo a 01/01/09	Pagos	Cobros	Saldo a 31/12/09	Intereses imputados
2731001008	Cuenta de tesorería	12.166.563,26	94.791.995,99	96.318.971,52	13.693.538,79	152.475,02
2731002001	C. restringida de ingresos	13.663.677,77	14.377.470,69	7.102.147,50	6.388.354,58	106.631,33
2731003004	Cuenta de Habilitación	3.343,24	42.685.394,87	42.682.262,03	210,40	4.233,37
2731004007	G ^o s. represent. Rectorado	6.732,39	996,22	0,00	5.736,17	0,00
2731005000	Contratos de investig.	382.485,43	3.708.550,58	3.472.645,89	146.580,74	9.871,59
2731006003	Enseñanzas Propias	2.040.436,15	0,00	1.075.524,53	3.115.960,68	24.549,65
2731007006	Concursos y oposiciones	33.569,13	0,00	4.446,84	38.015,97	367,04
2731008009	Cursos Extensión Univ.	58.978,79	0,00	56.543,31	115.522,10	901,94
2731009002	Agencia de colocación	105.599,86	0,00	11.485,91	117.085,77	1.164,97
2731010002	Selectividad	577.918,85	0,00	215.696,62	793.615,47	6.704,88
2731012008	Funcionamiento	200.857,98	202.031,50	351.279,05	350.105,53	1.247,07
2731014004	S ^o de Publicaciones	122.571,77	0,00	20.636,98	143.208,75	1.392,57
2731017003	Fundación Mediterránea	164,80	18,00	1,73	148,53	1,73
3100058030	Bancaja	16.923,03	56.727,60	80.000,00	40.195,43	0,00
TOTALES		29.379.822,45	155.823.185,45	151.391.641,91	24.948.278,91	309.541,16

El importe de los intereses positivos de las cuentas corrientes coincide con lo contabilizado en el subconcepto correspondiente de ingresos (520.00).

**REMANENTE
DE
TESORERÍA**

CONCEPTOS	IMPORTE AÑO 2009		IMPORTE AÑO ANTERIOR	
1. (+) Derechos pendientes de cobro		30.421.828,84		15.850.716,43
▪ (+) del Presupuesto corriente	25.218.174,23		15.238.292,10	
▪ (+) de Presupuestos cerrados	4.547.340,94		199.609,07	
▪ (+) de operaciones no presupuestarias	950.464,68		2.080.482,56	
▪ (-) saldos de dudoso cobro	294.151,01		1.667.667,30	
▪ (-) cobros realizados pendientes de aplicación definitiva	0,00		0,00	
2. (-) Obligaciones pendientes de pago		4.231.025,75		2.262.350,28
▪ (+) del Presupuesto corriente	2.544.476,69		782.862,49	
▪ (+) de Presupuestos cerrados	0,00		0,00	
▪ (+) de operaciones no presupuestarias	1.686.549,06		1.479.487,79	
▪ (-) pagos realizados pendientes de aplicación definitiva	0,00		0,00	
3. (+) Fondos líquidos		24.948.278,91		29.379.822,45
I Remanente de Tesorería afectado		42.200.670,71		35.840.127,81
II Remanente de Tesorería no afectado		8.938.411,29		7.128.060,79
Remanente de Tesorería total (1-2+3) = (I+II)		51.139.082,00		42.968.188,60

Evolución del Remanente de Tesorería no afectado:



El Remanente de Tesorería afectado son los ingresos destinados a unos gastos concretos, pero que todavía no se han ejecutado. El Remanente de Tesorería no afectado se calcula con la diferencia entre el Remanente de Tesorería total y el Remanente de Tesorería afectado. El Remanente de Tesorería no afectado, si es positivo, es un recurso presupuestario de libre disposición. Si es negativo, significa que los siguientes ejercicios hay que procurar terminarlos con superávit para equilibrar la situación.

El Remanente de Tesorería Afectado se encuentra incorporado en los créditos que se relacionan a continuación, en la columna “Desv. Positivas Acumuladas”.

Los derechos que conforman el Remanente de Tesorería afectado tienen la siguiente procedencia:

Financ. Ingresos	Descripción	Importe
1	Matrículas en Cursos, Jornadas y similares	1.083.052,02
2	Contratos Art. 83 LOU	4.562.516,78
3	Otras prestaciones de servicio	133.226,95
4	Otros ingresos capítulo 3	1.799.974,89
5	De la Admón Gral. del Estado para gastos corrientes	596.741,78
6	De la Junta de Andalucía para gastos corrientes	4.363.927,72
7	Otras transferencias para gastos corrientes	225.582,32
8	De la Admón Gral. del Estado para investigación científica	4.651.852,89
9	De la Junta de Andalucía para investigación científica	7.279.424,53
10	De la Junta de Andalucía para Infraestructuras	9.127.887,23
11	De la Unión Europea	7.214.508,71
12	Otras transferencias para gastos de capital	790.160,16
13	De la Admón Gral. del Estado para Infraestructuras	342.753,01
14	Otros ingresos	29.061,72
TOTAL		42.200.670,71

Crédito	Descripción	Financ. Ppal.	Cf. Fin. Ej.	Desviaciones del Ejercicio		Desv. Posit. Acumuladas	Remanentes de Crédito
				Positivas	Negativas		
110000 1B00 11	Consejo Social	6	100,00%	5.348,81	0,00	8.195,85	8.195,85
110000 1B00 16	Consejo Social	6	100,00%	0,00	-23,04	763,42	763,42
110000 1B00 2	Consejo Social	6	100,00%	52.315,82	0,00	55.583,66	55.583,66
110000 1B00 470	Consejo Social	6	100,00%	0,00	-3.000,00	0,00	0,00
110000 1B00 480	Consejo Social	6	100,00%	0,00	0,00	0,00	0,00
110000 1B00 485	Consejo Social	6	100,00%	0,00	0,00	0,00	0,00
110000 1B00 60	Consejo Social	6	100,00%	0,00	0,00	0,00	0,00
111000 1A20 11	Nómina General	---	0,00%	0,00	0,00	0,00	97,42
111000 1A20 12	Nómina General	---	0,00%	0,00	0,00	0,00	28.960,73
111000 1A20 13	Nómina General	---	0,00%	0,00	0,00	0,00	720.967,43
111000 1A20 14	Nómina General	---	0,00%	0,00	0,00	0,00	63.088,70
111000 1A20 150	Nómina General	---	0,00%	0,00	0,00	0,00	522.162,12
111000 1A20 151	Nómina General	---	0,00%	0,00	0,00	0,00	1.223,80
111000 1A20 16	Nómina General	---	0,00%	0,00	0,00	0,00	709.209,59
111000 1A20 2	Nómina General	---	0,00%	0,00	0,00	0,00	0,00
111001 1A20 2	Gastos Estructurales	---	0,00%	0,00	0,00	0,00	296.749,69
111005 1A20 2	Colaboración Social	---	0,00%	0,00	0,00	0,00	0,00
111006 1A20 13	Gastos Generales Funcionamiento	---	0,00%	0,00	0,00	0,00	0,00
111006 1A20 151	Gastos Generales Funcionamiento	---	0,00%	0,00	0,00	0,00	21,85
111006 1A20 16	Gastos Generales Funcionamiento	---	0,00%	0,00	0,00	0,00	0,00
111006 1A20 2	Gastos Generales Funcionamiento	14	15,56%	1.647,06	0,00	1.647,06	10.584,60
111006 1A20 485	Gastos Generales Funcionamiento	---	0,00%	0,00	0,00	0,00	0,00
111006 1A20 60	Gastos Generales Funcionamiento	---	0,00%	0,00	-35,62	0,00	0,00
111006 1A20 62	Gastos Generales Funcionamiento	---	0,00%	0,00	-8.323,37	0,00	0,00
111006 1A20 64	Gastos Generales Funcionamiento	---	0,00%	0,00	0,00	0,00	0,00
111006 1A20 66	Gastos Generales Funcionamiento	---	0,00%	0,00	0,00	0,00	0,00
111007 1A20 2	Prácticas de campo	14	10,39%	1.924,14	0,00	1.924,14	18.514,99
111008 1A20 2	Primas de seguros	---	0,00%	0,00	0,00	0,00	18.406,98
111009 1A20 151	Acción Social	---	0,00%	0,00	0,00	0,00	29,03
111009 1A20 16	Acción Social	---	0,00%	0,00	0,00	0,00	66.772,63
111009 1A20 2	Acción Social	---	0,00%	0,00	0,00	0,00	45,00
111009 1A20 831	Acción Social	14	40,40%	9.325,00	0,00	21.949,99	35.709,37
111011 1A20 2	Tribunales Oposición Cuerpos Docentes	---	0,00%	0,00	0,00	0,00	0,00
111012 1A20 2	Tribunales Tesis Doctorales	---	0,00%	0,00	0,00	0,00	6.119,50
111016 1A20 2	Planes Concertados	6	100,00%	0,00	-483.505,00	855.915,84	855.915,84
111016 1A20 62	Planes Concertados	10	0,00%	0,00	0,00	250.000,00	250.000,00
111017 1A20 310	Póliza de crédito	---	0,00%	0,00	0,00	0,00	12.000,00
111018 1A20 310	Préstamo a largo plazo	---	0,00%	0,00	0,00	0,00	390.869,78
111018 1A20 913	Préstamo a largo plazo	---	0,00%	0,00	0,00	0,00	0,00
111020 1A20 2	Retenciones de Cursos	1	100,00%	48.059,01	0,00	48.059,01	48.059,01
111021 1A20 2	Provisiones	4	0,00%	0,00	0,00	1.747.007,67	1.747.007,67
111050 1A20 2	Fondo de Contingencia	6	11,17%	176,40	0,00	176,40	1.579,53
111050 1A20 60	Fondo de Contingencia	---	0,00%	0,00	0,00	0,00	0,00
111050 1A20 911	Fondo de Contingencia	---	0,00%	0,00	0,00	0,00	0,00

Crédito	Descripción	Financ. Ppal.	Cf. Fin. Ej.	Desviaciones del Ejercicio		Desv. Posit. Acumuladas	Remanentes de Crédito
				Positivas	Negativas		
111060 1A20 2	Ingresos pendientes de reparto - Junta	6	100,00%	75.913,91	0,00	508.401,91	508.401,91
111060 2A00 64	Ingresos pendientes de reparto - Junta	9	100,00%	819.902,98	0,00	819.902,98	819.902,98
111100 1A20 2	Rectorado	14	29,01%	2.151,05	0,00	3.540,53	8.803,60
111100 1A20 441	Rectorado	---	0,00%	0,00	0,00	0,00	0,00
111100 1A20 461	Rectorado	---	0,00%	0,00	0,00	0,00	0,00
111100 1A20 484	Rectorado	---	0,00%	0,00	0,00	0,00	31.926,47
111100 1A20 485	Rectorado	---	0,00%	0,00	0,00	0,00	0,00
111100 1A20 60	Rectorado	---	0,00%	0,00	0,00	0,00	0,00
111100 1A20 860	Rectorado	---	0,00%	0,00	0,00	0,00	0,00
111100 1A20 870	Rectorado	---	0,00%	0,00	0,00	0,00	0,00
111103 1A20 16	S.O.R.A.D.	6	36,87%	149,32	0,00	149,32	405,00
111103 1A20 2	S.O.R.A.D.	6	28,38%	3.942,84	0,00	30.375,72	40.325,88
111103 1A20 483	S.O.R.A.D.	---	64,59%	0,00	0,00	0,00	0,00
111103 1A20 60	S.O.R.A.D.	---	0,00%	0,00	0,00	0,00	0,00
111105 1A20 2	Gabinete de Comunicación	---	0,00%	0,00	0,00	0,00	200,00
111107 1A20 2	Secretaría General	---	11,40%	0,00	0,00	0,00	0,00
111107 1A20 485	Secretaría General	---	0,00%	0,00	0,00	0,00	0,00
111107 1A20 60	Secretaría General	---	0,00%	0,00	0,00	0,00	0,00
111200 1A20 2	Defensor Universitario	---	0,00%	0,00	0,00	0,00	2.762,17
111202 1A20 2	Inspector de Servicios	---	0,00%	0,00	0,00	0,00	4.013,40
122000 1A20 2	Vicerrectorado Investigación, Desarrollo e Innovación	---	47,62%	0,00	0,00	0,00	0,00
122000 1A20 60	Vicerrectorado Investigación, Desarrollo e Innovación	---	0,00%	0,00	-33,96	0,00	0,00
122001 1A20 2	Biblioteca Universitaria	4	10,45%	49,54	0,00	310,62	735,00
122001 1A20 60	Biblioteca Universitaria	---	0,00%	0,00	0,00	0,00	171.826,18
122002 2A00 2	O.T.R.I.	9	100,00%	38.850,03	0,00	64.811,49	64.811,49
122002 2A00 60	O.T.R.I.	---	100,00%	0,00	0,00	0,00	0,00
122002 2A00 64	O.T.R.I.	9	57,41%	0,00	-223.427,50	194.357,51	194.357,51
122003 2A00 2	Inst. Andaluz Energías Renovables	---	0,00%	0,00	-1.102,45	0,00	0,00
122004 2A00 2	Servicios Técnicos	3	56,50%	433,75	0,00	7.429,79	7.763,71
122004 2A00 60	Servicios Técnicos	---	100,00%	0,00	0,00	0,00	0,00
122004 2A00 64	Servicios Técnicos	3	18,14%	3.141,91	0,00	6.401,12	20.577,44
122005 2A00 2	Centro de Evaluación y Rehabilitación Neuropsicológica	6	75,09%	0,00	-26.794,71	2.646,05	2.646,05
122005 2A00 60	Centro de Evaluación y Rehabilitación Neuropsicológica	---	100,00%	0,00	0,00	0,00	0,00
122005 2A00 64	Centro de Evaluación y Rehabilitación Neuropsicológica	6	100,00%	15.865,32	0,00	41.792,98	41.792,98
122006 2A00 2	CIESOL	8	100,00%	11.635,13	0,00	17.120,44	17.120,44
122006 2A00 60	CIESOL	---	100,00%	0,00	0,00	0,00	0,00
122006 2A00 64	CIESOL	8	100,00%	0,00	-15.688,49	18.352,35	18.352,35
122007 2A00 64	Becarios Junta de Andalucía	9	0,00%	0,00	0,00	153.539,54	153.539,54
122008 2A00 64	Becarios del MEC	8	100,00%	0,00	-163.133,62	31.054,81	31.054,81
122009 2A00 64	Programa José Castillejo	8	100,00%	92.437,47	0,00	153.678,61	153.678,61
122010 2A00 2	Centros I + D	---	0,00%	0,00	0,00	0,00	0,00
122010 2A00 60	Centros I + D	12	100,00%	111,17	0,00	111,17	111,17
122011 2A00 2	Laboratorio de resinas	3	100,00%	11.397,51	0,00	14.135,18	14.135,18
122011 2A00 64	Laboratorio de resinas	3	100,00%	0,00	-550,00	250,00	250,00

Crédito	Descripción	Financ. Ppal.	Cf. Fin. Ej.	Desviaciones del Ejercicio		Desv. Posit. Acumuladas	Remanentes de Crédito
				Positivas	Negativas		
122012 2A00 60	Centro Institutos de Investigación de Base Tecnológica	11	0,00%	0,00	-77.639,80	4.922.360,20	4.922.360,20
122013 2A00 2	Centro para la Evaluación y Seguimiento del Cambio Global	8	100,00%	0,00	-17.900,00	221,69	221,69
122013 2A00 60	Centro para la Evaluación y Seguimiento del Cambio Global	8	100,00%	34.448,45	0,00	34.448,45	34.448,45
122014 2A00 2	Centro Comunicaciones	8	0,00%	0,00	0,00	12.000,00	30.000,00
122015 1A20 2	Actividades de divulgación CICE	6	100,00%	145.050,00	0,00	145.050,00	145.050,00
122015 1A20 64	Actividades de divulgación CICE	6	100,00%	4.470,97	0,00	4.470,97	4.470,97
122016 2A00 60	Equipamiento e infraestructuras Junta de Andalucía	9	100,00%	674.870,00	0,00	674.870,00	674.870,00
122017 2A00 2	Centro de Migraciones	5	100,00%	27.701,93	0,00	27.701,93	27.701,93
122017 2A00 64	Centro de Migraciones	5	100,00%	5.060,00	0,00	5.060,00	5.060,00
122018 2A00 2	Centro de Calidad y Seguridad Alimentaria	---	0,00%	0,00	0,00	0,00	6.788,91
122018 2A00 60	Centro de Calidad y Seguridad Alimentaria	---	0,00%	0,00	0,00	0,00	0,00
122019 2A00 2	Becas Fundación Cajamurcia	12	100,00%	732,94	0,00	732,94	732,94
122019 2A00 64	Becas Fundación Cajamurcia	12	100,00%	11.457,13	0,00	11.457,13	11.457,13
122100 1A20 2	Vicerrectorado de Profesorado y Ordenación Académica	---	0,00%	0,00	0,00	0,00	168,30
122100 1A20 485	Vicerrectorado de Profesorado y Ordenación Académica	---	0,00%	0,00	0,00	0,00	0,00
122100 1A20 60	Vicerrectorado de Profesorado y Ordenación Académica	---	0,00%	0,00	0,00	0,00	0,00
122100 2A00 64	Vicerrectorado de Profesorado y Ordenación Académica	9	100,00%	71.635,89	0,00	71.635,89	71.635,89
122102 1A20 16	Unidad de Formación e Innovación Docente	---	0,00%	0,00	0,00	0,00	0,00
122102 1A20 2	Unidad de Formación e Innovación Docente	6	38,45%	52,33	0,00	52,33	136,11
122102 1A20 480	Unidad de Formación e Innovación Docente	---	0,00%	0,00	0,00	0,00	0,00
122102 1A20 60	Unidad de Formación e Innovación Docente	---	0,00%	0,00	0,00	0,00	0,00
122103 1A20 151	Nómina C.A.P.	---	0,00%	0,00	0,00	0,00	0,00
122103 1A20 2	Nómina C.A.P.	---	0,00%	0,00	0,00	0,00	1.254,88
122200 1A20 2	Vicerrectorado de Infraestructuras, Campus y Sostenibilidad	4	21,45%	115,73	0,00	155,73	579,64
122200 1A20 60	Vicerrectorado de Infraestructuras, Campus y Sostenibilidad	---	0,00%	0,00	0,00	0,00	0,00
122201 1A20 60	Programa FEDER	11	100,00%	1.888.015,15	0,00	1.892.783,18	1.892.783,18
122203 1A20 2	Mantenimiento de Infraestructuras	---	0,00%	0,00	0,00	0,00	0,00
122203 1A20 60	Mantenimiento de Infraestructuras	---	0,00%	0,00	0,00	0,00	0,00
122206 1A20 2	Secretariado de Prevención de Riesgos Laborales y Salud Lab.	---	0,00%	0,00	0,00	0,00	0,00
122207 1A20 2	Sostenibilidad	---	0,00%	0,00	0,00	0,00	73.180,11
122211 1A20 62	Urbanización Campus (Nuevos Terrenos)	10	100,00%	0,00	-239.040,25	110.644,14	110.644,14
122211 1A20 68	Urbanización Campus (Nuevos Terrenos)	---	100,00%	0,00	0,00	0,00	0,00
122214 1A20 62	Construcción Aulario IV	10	0,00%	0,00	-93.694,05	73.674,25	73.674,25
122214 1A20 68	Construcción Aulario IV	---	100,00%	0,00	0,00	0,00	0,00
122215 1A20 62	Parainfo y Edificio de Gobierno	10	100,00%	0,00	-2.571.872,33	1.568.646,87	1.568.646,87
122216 1A20 62	Remodelación de Edificios	10	100,00%	73.150,74	0,00	73.325,75	73.325,75
122216 1A20 68	Remodelación de Edificios	10	100,00%	281.574,64	0,00	330.534,38	330.534,38
122218 1A20 62	Edificio Departamental Ciencias de la Salud	10	100,00%	20.432,46	0,00	30.246,30	30.246,30
122220 1A20 62	Construcción Pabellón Polideportivo de la UAL	10	100,00%	0,00	-14.953,10	61.393,72	61.393,72
122220 1A20 68	Construcción Pabellón Polideportivo de la UAL	---	100,00%	0,00	0,00	0,00	0,00
122222 1A20 62	CITE 4 Ingeniero Técnico Industrial	10	100,00%	11.544,24	0,00	12.211,90	12.211,90
122224 1A20 60	Construcción CITIC, 2ª Fase	---	100,00%	0,00	-1.143.783,31	0,00	0,00
122225 1A20 60	Pabellón de Neurociencias	10	100,00%	0,00	-1.139.907,39	280.895,99	280.895,99
122226 1A20 60	Edificio Departamental B5 y Urbanización	---	0,00%	0,00	-164.000,00	0,00	0,00

Crédito	Descripción	Financ. Ppal.	Cf. Fin. Ej.	Desviaciones del Ejercicio		Desv. Posit. Acumuladas	Remanentes de Crédito
				Positivas	Negativas		
122226 1A20 62	Edificio Departamental B5 y Urbanización	10	100,00%	2.728.507,14	0,00	2.728.507,14	2.728.507,14
122228 1A20 66	Secretaría Única (Remodelación Edificio Central)	10	100,00%	135.205,80	0,00	135.205,80	135.205,80
122229 1A20 62	Equipamiento Edificio Ciencias de la Salud	10	100,00%	462.401,26	0,00	462.401,26	462.401,26
122230 3A00 60	Construcción Campo de Fútbol	10	100,00%	122.791,86	0,00	122.791,86	122.791,86
122231 1A20 60	Equipamiento CITIC 2ª Fase	10	100,00%	597.013,00	0,00	597.013,00	597.013,00
122232 1A20 60	Campus de Excelencia 2008 - Junta de Andalucía	10	100,00%	1.979.475,90	0,00	1.979.475,90	1.979.475,90
122300 3A00 151	Vicerrectorado Cultura, Extensión Universitaria y Deportes	---	0,00%	0,00	0,00	0,00	0,00
122300 3A00 2	Vicerrectorado Cultura, Extensión Universitaria y Deportes	3	22,54%	0,00	-1.700,82	90,00	90,00
122300 3A00 60	Vicerrectorado Cultura, Extensión Universitaria y Deportes	---	42,64%	0,00	0,00	0,00	0,00
122301 3A00 151	Secretariado de Deportes	5	84,17%	466,68	0,00	466,68	554,44
122301 3A00 2	Secretariado de Deportes	5	64,83%	8.898,87	0,00	17.785,31	22.612,39
122301 3A00 480	Secretariado de Deportes	---	100,00%	0,00	0,00	0,00	0,00
122301 3A00 60	Secretariado de Deportes	5	100,00%	0,00	-265.658,73	16.173,29	16.173,29
122301 3A00 66	Secretariado de Deportes	---	100,00%	0,00	0,00	0,00	0,00
122302 3A00 151	Servicio Universitario de Publicaciones	---	0,00%	0,00	0,00	0,00	0,00
122302 3A00 2	Servicio Universitario de Publicaciones	4	28,20%	3.626,30	0,00	28.928,34	38.161,99
122302 3A00 60	Servicio Universitario de Publicaciones	---	0,00%	0,00	0,00	0,00	0,00
122303 3A00 2	Deporte y Discapacidad	3	0,00%	0,00	-8,15	2.178,16	2.178,16
122304 3A00 2	Cursos de Extensión y Actividades Culturales	1	100,00%	164,46	0,00	315,00	315,00
122305 1A20 2	Centro de Lenguas	---	0,00%	0,00	0,00	0,00	1.858,55
122305 1A20 60	Centro de Lenguas	---	0,00%	0,00	0,00	0,00	82,99
122306 3A00 2	Vicerrectorado de Cultura II	7	100,00%	0,00	-8.659,70	9.000,00	9.000,00
122306 3A00 342	Vicerrectorado de Cultura II	---	100,00%	0,00	0,00	0,00	0,00
122306 3A00 450	Vicerrectorado de Cultura II	---	100,00%	0,00	0,00	0,00	0,00
122307 3A00 2	Instalaciones Deportivas	1	100,00%	0,00	-1.967,96	1.671,92	1.671,92
122308 3A00 2	Ciclos de Conciertos	3	100,00%	0,00	-220,29	2.556,12	2.556,12
122309 3A00 2	Proyecto Universitario	6	100,00%	205.541,08	0,00	205.541,08	205.541,08
122309 3A00 60	Proyecto Universitario	6	100,00%	110.586,28	0,00	110.586,28	110.586,28
122399 3A00 2	Subvención Actividades Culturales Cajamar	7	100,00%	54.181,36	0,00	54.891,85	54.891,85
122399 3A00 60	Subvención Actividades Culturales Cajamar	7	100,00%	7.500,00	0,00	7.500,00	7.500,00
122400 1A20 151	Vicerr. de Tecnologías de la Información y las Comunic.	---	0,00%	0,00	0,00	0,00	0,00
122400 1A20 2	Vicerr. de Tecnologías de la Información y las Comunic..	3	30,12%	130,26	0,00	130,26	432,47
122400 1A20 485	Vicerr. de Tecnologías de la Información y las Comunic.	---	0,00%	0,00	0,00	0,00	0,00
122400 1A20 60	Vicerr. de Tecnologías de la Información y las Comunic.	---	0,00%	0,00	0,00	0,00	19,14
122401 1A20 2	Unidad de Docencia Virtual	6	79,76%	14.875,01	0,00	18.508,06	22.282,99
122401 1A20 60	Unidad de Docencia Virtual	---	0,00%	0,00	-35,76	0,00	0,00
122401 2A00 64	Unidad de Docencia Virtual	6	100,00%	6.000,00	0,00	6.000,00	6.000,00
122402 1A20 2	Universidad Digital	12	24,20%	0,00	-221.193,49	184.046,34	184.046,34
122402 1A20 482	Universidad Digital	---	0,00%	0,00	-3.813,62	0,00	0,00
122402 1A20 60	Universidad Digital	10	100,00%	279.854,83	0,00	279.854,84	279.854,84
122402 1A20 62	Universidad Digital	10	0,00%	0,00	-155.723,90	31.064,13	31.064,13
122402 1A20 64	Universidad Digital	12	100,00%	0,00	-20.400,00	43.800,00	43.800,00
122403 1A20 151	Sistemas Informáticos	---	0,00%	0,00	0,00	0,00	0,00
122403 1A20 2	Sistemas Informáticos	---	0,00%	0,00	0,00	0,00	29.213,78

Crédito	Descripción	Financ. Ppal.	Cf. Fin. Ej.	Desviaciones del Ejercicio		Desv. Posit. Acumuladas	Remanentes de Crédito
				Positivas	Negativas		
122403 1A20 60	Sistemas Informáticos	---	0,00%	0,00	0,00	0,00	0,00
122403 1A20 64	Sistemas Informáticos	13	10,14%	11.553,01	0,00	11.553,01	113.965,13
122403 1A20 66	Sistemas Informáticos	---	0,00%	0,00	0,00	0,00	0,00
122403 1A20 740	Sistemas Informáticos	---	0,00%	0,00	0,00	0,00	0,00
122404 1A20 2	Gastos de telefonía	4	15,91%	7.712,68	0,00	7.952,04	48.710,16
122405 1A20 2	Servicio T.I.C.S.	4	28,50%	2.194,47	0,00	2.229,43	7.735,15
122405 1A20 60	Servicio T.I.C.S.	---	0,00%	0,00	0,00	0,00	0,00
122405 1A20 64	Servicio T.I.C.S.	---	0,00%	0,00	0,00	0,00	0,00
122405 1A20 66	Servicio T.I.C.S.	---	0,00%	0,00	0,00	0,00	0,00
122406 1A20 2	Proyecto RED.ES	---	0,00%	0,00	0,00	0,00	29,00
122406 1A20 64	Proyecto RED.ES	---	0,00%	0,00	0,00	0,00	0,00
122407 1A20 64	Plan Avanza TIC	13	100,00%	82.800,00	0,00	82.800,00	82.800,00
122407 1A20 741	Plan Avanza TIC	13	100,00%	248.400,00	0,00	248.400,00	248.400,00
122500 2A00 64	Vicerrectorado de Estudiantes y Empleo	---	0,00%	0,00	0,00	0,00	1.950,00
122500 3A00 151	Vicerrectorado de Estudiantes y Empleo	---	0,00%	0,00	0,00	0,00	0,00
122500 3A00 2	Vicerrectorado de Estudiantes y Empleo	6	30,92%	293,47	0,00	293,88	949,64
122500 3A00 480	Vicerrectorado de Estudiantes y Empleo	---	0,00%	0,00	0,00	0,00	0,00
122500 3A00 482	Vicerrectorado de Estudiantes y Empleo	---	0,00%	0,00	0,00	0,00	0,00
122500 3A00 485	Vicerrectorado de Estudiantes y Empleo	---	0,00%	0,00	0,00	0,00	0,00
122500 3A00 60	Vicerrectorado de Estudiantes y Empleo	---	0,00%	0,00	0,00	0,00	0,00
122501 3A00 151	Servicio Universitario de Empleo	---	100,00%	0,00	0,00	0,00	0,00
122501 3A00 2	Servicio Universitario de Empleo	6	100,00%	10.014,99	0,00	36.728,16	36.728,16
122501 3A00 461	Servicio Universitario de Empleo	---	100,00%	0,00	0,00	0,00	0,00
122501 3A00 481	Servicio Universitario de Empleo	6	100,00%	0,00	-12.372,00	90.789,40	90.789,40
122501 3A00 60	Servicio Universitario de Empleo	---	100,00%	0,00	0,00	0,00	0,00
122502 3A00 2	Becas de Formación de la UAL	6	0,00%	0,00	-514,46	13.211,62	13.211,62
122502 3A00 482	Becas de Formación de la UAL	6	55,51%	47.156,54	0,00	189.708,14	227.509,47
122505 1A20 2	Selectividad	---	0,00%	0,00	0,00	0,00	35,12
122505 1A20 60	Selectividad	---	0,00%	0,00	0,00	0,00	0,00
122506 1A20 151	Acceso Mayores de 25 años	---	0,00%	0,00	0,00	0,00	0,00
122506 1A20 2	Acceso Mayores de 25 años	---	0,00%	0,00	0,00	0,00	45,37
122506 1A20 60	Acceso Mayores de 25 años	---	0,00%	0,00	0,00	0,00	0,00
122507 3A00 13	Discapacidad y Orientación	6	100,00%	0,00	-191,64	13.235,99	13.235,99
122507 3A00 16	Discapacidad y Orientación	6	100,00%	0,00	-69,48	5.353,69	5.353,69
122507 3A00 2	Discapacidad y Orientación	6	100,00%	4.262,97	0,00	45.352,97	45.352,97
122507 3A00 480	Discapacidad y Orientación	---	100,00%	0,00	0,00	0,00	0,00
122507 3A00 481	Discapacidad y Orientación	6	100,00%	7.100,00	0,00	7.100,00	7.100,00
122508 3A00 2	Apoyo al Voluntariado	6	100,00%	0,00	-5.045,41	18.878,37	18.878,37
122508 3A00 481	Apoyo al Voluntariado	6	0,00%	0,00	0,00	637,13	637,13
122508 3A00 60	Apoyo al Voluntariado	---	100,00%	0,00	0,00	0,00	0,00
122509 3A00 2	Ayudas al Estudio y Acción Social	---	100,00%	0,00	0,00	0,00	0,00
122509 3A00 481	Ayudas al Estudio y Acción Social	6	100,00%	0,00	-9.275,38	116.889,34	116.889,34
122511 3A00 2	Alojamiento con Personas Mayores	---	29,54%	0,00	0,00	0,00	0,00
122511 3A00 483	Alojamiento con Personas Mayores	6	0,00%	0,00	-3.539,68	10.782,32	10.782,32

Crédito	Descripción	Financ. Ppal.	Cf. Fin. Ej.	Desviaciones del Ejercicio		Desv. Posit. Acumuladas	Remanentes de Crédito
				Positivas	Negativas		
122512 3A00 2	Agencia de Colocación	3	100,00%	11.241,12	0,00	59.833,80	59.833,80
122513 3A00 13	Convenio Instituto de la Mujer	6	100,00%	2.891,09	0,00	4.189,00	4.189,00
122513 3A00 16	Convenio Instituto de la Mujer	6	100,00%	1.193,54	0,00	1.193,54	1.193,54
122513 3A00 2	Convenio Instituto de la Mujer	6	100,00%	0,00	-3.114,80	74.377,90	74.377,90
122513 3A00 481	Convenio Instituto de la Mujer	6	100,00%	99,87	0,00	99,87	99,87
122514 3A00 151	Unidad de Atención Psicológica	---	0,00%	0,00	0,00	0,00	0,00
122514 3A00 2	Unidad de Atención Psicológica	3	31,19%	9,79	0,00	9,79	31,37
122515 3A00 2	Unidad de Promoción de la Salud	3	69,89%	0,00	-2.739,87	584,53	584,53
122516 3A00 2	Oficina de Atención al Estudiante	7	0,00%	0,00	-645,14	171,57	171,57
122516 3A00 480	Oficina de Atención al Estudiante	---	0,00%	0,00	0,00	0,00	0,00
122516 3A00 60	Oficina de Atención al Estudiante	---	0,00%	0,00	0,00	0,00	0,00
122517 3A00 13	Programa de Autoempleo y creación de empresas	---	100,00%	0,00	-1.683,48	0,00	0,00
122517 3A00 16	Programa de Autoempleo y creación de empresas	5	100,00%	0,00	-2.629,62	650,56	650,56
122517 3A00 2	Programa de Autoempleo y creación de empresas	5	100,00%	0,00	-27.004,75	30.349,22	30.349,22
122517 3A00 60	Programa de Autoempleo y creación de empresas	---	100,00%	0,00	0,00	0,00	0,00
122518 3A00 2	Asuntos Sociales	---	54,44%	0,00	-0,14	0,00	0,00
122518 3A00 60	Asuntos Sociales	---	100,00%	0,00	0,00	0,00	0,00
122519 1A20 151	Acceso 2009 - 2010	---	100,00%	0,00	0,00	0,00	0,00
122519 1A20 2	Acceso 2009 - 2010	6	100,00%	52.487,39	0,00	52.487,39	52.487,39
122519 1A20 60	Acceso 2009 - 2010	---	100,00%	0,00	0,00	0,00	0,00
122520 3A00 2	Consejo de Estudiantes	---	0,00%	0,00	0,00	0,00	1.276,74
122520 3A00 480	Consejo de Estudiantes	---	0,00%	0,00	0,00	0,00	0,00
122600 1A20 2	Vicerrectorado de Posgrado y Formación Continua	7	63,04%	8.270,38	0,00	14.031,76	18.880,62
122600 1A20 480	Vicerrectorado de Posgrado y Formación Continua	---	100,00%	0,00	0,00	0,00	0,00
122600 1A20 485	Vicerrectorado de Posgrado y Formación Continua	---	0,00%	0,00	0,00	0,00	0,00
122600 1A20 60	Vicerrectorado de Posgrado y Formación Continua	---	100,00%	0,00	0,00	0,00	0,00
122601 1A20 2	Estudios de Posgrado	5	79,51%	5.166,68	0,00	21.744,14	23.075,43
122601 1A20 400	Estudios de Posgrado	---	100,00%	0,00	-30,00	0,00	0,00
122601 1A20 480	Estudios de Posgrado	---	100,00%	0,00	0,00	0,00	0,00
122601 1A20 483	Estudios de Posgrado	5	100,00%	23.625,00	0,00	23.625,00	23.625,00
122602 1A20 2	Posgrado y Empresas	5	0,00%	0,00	-9.490,00	25.011,26	25.011,26
122602 1A20 482	Posgrado y Empresas	5	0,00%	0,00	0,00	1.144,28	1.144,28
122603 1A20 2	Control de Plaguicidas en Alimentos y Medio Ambiente	5	0,00%	0,00	0,00	1,35	1,35
122604 1A20 2	Análisis Funcional en Contextos Clínicos y de la Salud	5	0,00%	0,00	0,00	1.423,82	1.423,82
122606 1A20 480	Becas y Ayudas para Postgrados	6	100,00%	100.000,00	0,00	100.000,00	100.000,00
122610 1A20 2	Doctorado: Técnicas informáticas avanzadas	---	100,00%	0,00	0,00	0,00	0,00
122611 1A20 2	Doctorado: Agricultura protegida	---	100,00%	0,00	0,00	0,00	0,00
122613 1A20 2	Doctorado: Modelos probabilísticos para inteligencia artificial	---	100,00%	0,00	0,00	0,00	0,00
122614 1A20 2	Doctorado: Ciencias sociales aplicadas	---	100,00%	0,00	-1.348,02	0,00	0,00
122615 1A20 2	Doctorado: Las aguas subterráneas y el medio ambiente	6	100,00%	3.552,73	0,00	3.552,73	3.552,73
122616 1A20 151	Doctorado: Contabilidad y finanzas en un contexto globalizado	---	100,00%	0,00	0,00	0,00	0,00
122616 1A20 2	Doctorado: Contabilidad y finanzas en un contexto globalizado	---	100,00%	0,00	-167,94	0,00	0,00
122619 1A20 2	Doctorado: Investigación en economía de la empresa	---	100,00%	0,00	0,00	0,00	0,00
122700 1A20 2	Comisionado para el Espacio Europeo de Educación Superior	---	0,00%	0,00	0,00	0,00	4.659,60

Crédito	Descripción	Financ. Ppal.	Cf. Fin. Ej.	Desviaciones del Ejercicio		Desv. Posit. Acumuladas	Remanentes de Crédito
				Positivas	Negativas		
122706 1A20 151	Planes Pilotos EEES	6	100,00%	0,00	0,00	70,00	70,00
122706 1A20 2	Planes Pilotos EEES	6	100,00%	0,00	-194.680,61	383.051,28	383.051,28
122706 1A20 483	Planes Pilotos EEES	---	100,00%	0,00	0,00	0,00	0,00
122707 1A20 2	Gastos Transversales EEES	6	0,00%	0,00	0,00	80.118,21	80.118,21
122720 2A00 2	Proyecto Los resultados del aprendizaje ...	---	0,00%	0,00	-18.138,92	0,00	0,00
122720 2A00 60	Proyecto Los resultados del aprendizaje ...	---	100,00%	0,00	0,00	0,00	0,00
122800 3A00 2	Vicerrectorado de Internacionalización y Cooperación	---	12,74%	0,00	-7.696,48	0,00	0,00
122800 3A00 401	Vicerrectorado de Internacionalización y Cooperación	---	100,00%	0,00	0,00	0,00	0,00
122800 3A00 480	Vicerrectorado de Internacionalización y Cooperación	---	0,00%	0,00	0,00	0,00	12.426,48
122800 3A00 482	Vicerrectorado de Internacionalización y Cooperación	---	0,00%	0,00	0,00	0,00	0,00
122800 3A00 483	Vicerrectorado de Internacionalización y Cooperación	5	0,00%	0,00	-650.806,80	11.359,86	11.359,86
122800 3A00 485	Vicerrectorado de Internacionalización y Cooperación	---	0,00%	0,00	0,00	0,00	0,00
122800 3A00 60	Vicerrectorado de Internacionalización y Cooperación	---	0,00%	0,00	0,00	0,00	0,00
122801 2A00 2	Secretariado de Cooperación al Desarrollo	5	100,00%	37.933,75	0,00	38.167,76	38.167,76
122801 2A00 410	Secretariado de Cooperación al Desarrollo	---	100,00%	0,00	0,00	0,00	0,00
122801 2A00 483	Secretariado de Cooperación al Desarrollo	---	100,00%	0,00	0,00	0,00	0,00
122802 3A00 2	Programa de Movilidad Erasmus	---	67,64%	0,00	0,00	0,00	0,00
122802 3A00 400	Programa de Movilidad Erasmus	---	100,00%	0,00	0,00	0,00	0,00
122802 3A00 410	Programa de Movilidad Erasmus	---	100,00%	0,00	0,00	0,00	0,00
122802 3A00 480	Programa de Movilidad Erasmus	---	0,00%	0,00	0,00	0,00	8.449,76
122802 3A00 483	Programa de Movilidad Erasmus	6	100,00%	593.176,55	0,00	593.176,55	593.176,55
122802 3A00 60	Programa de Movilidad Erasmus	6	100,00%	1.725,46	0,00	1.725,46	1.725,46
122803 3A00 2	Programa de Movilidad ISEP	7	100,00%	4.000,00	0,00	4.000,00	4.000,00
122803 3A00 483	Programa de Movilidad ISEP	7	100,00%	2.921,25	0,00	2.921,25	2.921,25
122804 3A00 2	Otros Programas de Movilidad	---	100,00%	0,00	0,00	0,00	0,00
122804 3A00 483	Otros Programas de Movilidad	5	100,00%	145.527,61	0,00	145.527,61	145.527,61
122804 3A00 485	Otros Programas de Movilidad	---	100,00%	0,00	0,00	0,00	0,00
122813 3A00 2	Proyecto Programa de Cooperación Interuniversitaria	5	0,00%	0,00	0,00	1.005,95	1.005,95
122814 3A00 2	Proyecto Programa de Cooperación Interuniversitaria	5	0,00%	0,00	0,00	200,96	200,96
122814 3A00 482	Proyecto Programa de Cooperación Interuniversitaria	5	0,00%	0,00	0,00	36,00	36,00
122816 3A00 2	Proyecto Programa de Cooperación Interuniversitaria	5	0,00%	0,00	0,00	14.999,80	14.999,80
122830 2A00 2	PCI AECI 2005 / Túnez Romerosa	5	0,00%	0,00	0,00	0,03	0,03
122831 2A00 2	Proyecto Comenius	5	0,00%	0,00	0,00	185,37	185,37
122864 2A00 2	Proyecto Cooperación Internacional A/7735/07	8	0,00%	0,00	0,00	7.635,08	7.635,08
122865 2A00 2	Proyecto Cooperación Internacional A/7733/07	---	100,00%	0,00	-1.508,69	0,00	0,00
122865 2A00 483	Proyecto Cooperación Internacional A/7733/07	8	0,00%	0,00	-1.709,92	3.092,18	3.092,18
122866 2A00 2	Proyecto Cooperación Internacional A/010154/07	8	0,00%	0,00	-1.238,14	0,39	0,39
122867 2A00 2	Proyecto Cooperación Internacional A/7449/07	8	0,00%	0,00	-4.970,84	396,80	396,80
122868 2A00 2	Proyecto Cooperación Internacional A/9527/07	8	0,00%	0,00	-13.234,31	376,06	376,06
122869 2A00 2	Proyecto Cooperación Internacional A/013128/07	8	100,00%	0,00	-6.494,03	1.238,31	1.238,31
122870 2A00 2	Proyecto Cooperación Internacional A/8673/07	8	0,00%	0,00	-13.361,01	10.617,68	10.617,68
122871 2A00 2	Proyecto Cooperación Internacional A/8374/07	8	0,00%	0,00	-12.861,26	1.639,05	1.639,05
122872 2A00 2	Proyecto Cooperación Internacional A/8781/07	8	100,00%	0,00	-14.191,70	576,08	576,08
122873 2A00 2	Proyecto Cooperación Internacional D/012354/07	---	0,00%	0,00	-2.551,07	0,00	0,00

Crédito	Descripción	Financ. Ppal.	Cf. Fin. Ej.	Desviaciones del Ejercicio		Desv. Posit. Acumuladas	Remanentes de Crédito
				Positivas	Negativas		
122874 2A00 2	Proyecto Cooperación Internacional D/9204/07	---	100,00%	0,00	-41.152,55	0,00	0,00
122875 2A00 2	Proyecto Cooperación Internacional A/015860/07	8	0,00%	0,00	-2.295,75	0,01	0,01
122876 2A00 2	Proyecto Cooperación Internacional A/011421/07	---	0,00%	0,00	-389,52	0,00	0,00
122877 2A00 2	Proyecto Cooperación Internacional A/014404/07	---	0,00%	0,00	-2.512,78	0,00	0,00
122878 2A00 2	Proyecto Cooperación Internacional A/8686/07	---	0,00%	0,00	-526,11	0,00	0,00
122879 2A00 2	Proyecto Cooperación Internacional A/9795/07	---	0,00%	0,00	-845,00	0,00	0,00
122880 2A00 2	Proyecto Cooperación Internacional A/012842/07	---	0,00%	0,00	-4,04	0,00	0,00
122881 2A00 2	Proyecto Cooperación Internacional A/9907/07	---	100,00%	0,00	-2.000,00	0,00	0,00
122883 2A00 2	Proyecto Cooperación Internacional A/8128/07	---	0,00%	0,00	-1.271,12	0,00	0,00
122884 2A00 2	Proyecto Cooperación Internacional A/9549/07	---	0,00%	0,00	-3.020,32	0,00	0,00
122884 2A00 480	Proyecto Cooperación Internacional A/9549/07	---	100,00%	0,00	0,00	0,00	0,00
122900 1A20 2	Vicerrectorado de Planificación, Calidad y Relac. con la Soc.	---	0,00%	0,00	-146,62	0,00	0,00
122900 1A20 485	Vicerrectorado de Planificación, Calidad y Relac. con la Soc.	---	87,50%	0,00	0,00	0,00	0,00
122900 1A20 60	Vicerrectorado de Planificación, Calidad y Relac. con la Soc.	---	0,00%	0,00	0,00	0,00	0,00
122902 1A20 151	Unidad de Calidad	---	0,00%	0,00	0,00	0,00	0,00
122902 1A20 2	Unidad de Calidad	---	0,00%	0,00	0,00	0,00	0,00
122902 1A20 60	Unidad de Calidad	---	0,00%	0,00	0,00	0,00	0,00
122903 1A20 151	Planes de Calidad	---	0,00%	0,00	0,00	0,00	0,00
122903 1A20 2	Planes de Calidad	6	0,00%	0,00	-5.615,79	2.484,21	2.484,21
122903 1A20 60	Planes de Calidad	---	0,00%	0,00	0,00	0,00	497,19
122904 1A20 2	Evaluación del Profesorado	6	0,00%	0,00	0,00	13,17	420,66
122904 1A20 482	Evaluación del Profesorado	---	0,00%	0,00	0,00	0,00	0,00
133100 1A20 2	Fac. Ciencias Experimentales	6	49,33%	17.088,81	0,00	42.639,62	60.193,44
133100 1A20 485	Fac. Ciencias Experimentales	---	100,00%	0,00	0,00	0,00	0,00
133100 1A20 60	Fac. Ciencias Experimentales	6	64,01%	0,00	-5.884,93	14.686,77	14.686,77
133200 1A20 151	Fac. CC. EE. y Empresariales	---	0,00%	0,00	0,00	0,00	0,00
133200 1A20 2	Fac. CC. EE. y Empresariales	6	18,86%	5.709,89	0,00	7.691,52	32.251,80
133200 1A20 480	Fac. CC. EE. y Empresariales	---	0,00%	0,00	0,00	0,00	0,00
133200 1A20 485	Fac. CC. EE. y Empresariales	---	0,00%	0,00	0,00	0,00	0,00
133200 1A20 60	Fac. CC. EE. y Empresariales	---	0,00%	0,00	-3.396,92	0,00	0,00
133201 1A20 2	Experiencia Piloto Ldo. Investigación y Técnicas de Mercado	6	0,00%	0,00	0,00	11.624,59	24.082,50
133201 1A20 480	Experiencia Piloto Ldo. Investigación y Técnicas de Mercado	---	0,00%	0,00	0,00	0,00	0,00
133201 1A20 64	Experiencia Piloto Ldo. Investigación y Técnicas de Mercado	---	0,00%	0,00	0,00	0,00	0,00
133300 1A20 151	Facultad de Humanidades	6	100,00%	46,56	0,00	46,56	46,56
133300 1A20 2	Facultad de Humanidades	6	26,42%	0,00	-100.154,17	2.665,19	2.665,19
133300 1A20 485	Facultad de Humanidades	---	100,00%	0,00	0,00	0,00	0,00
133300 1A20 60	Facultad de Humanidades	---	58,68%	0,00	-22.197,63	0,00	0,00
133400 1A20 2	Escuela Politécnica Superior	---	0,00%	0,00	0,00	0,00	628,92
133400 1A20 485	Escuela Politécnica Superior	---	0,00%	0,00	0,00	0,00	0,00
133400 1A20 60	Escuela Politécnica Superior	---	0,00%	0,00	0,00	0,00	0,00
133401 1A20 2	Escuela Politécnica Superior - Planes de Mejora	6	34,91%	0,00	-5.694,14	647,97	647,97
133401 1A20 66	Escuela Politécnica Superior - Planes de Mejora	---	100,00%	0,00	0,00	0,00	0,00
133402 1A20 151	Escuela Politécnica Superior - Experiencias Piloto	---	100,00%	0,00	0,00	0,00	0,00
133402 1A20 2	Escuela Politécnica Superior - Experiencias Piloto	6	100,00%	24.340,26	0,00	55.349,89	55.349,89

Crédito	Descripción	Financ. Ppal.	Cf. Fin. Ej.	Desviaciones del Ejercicio		Desv. Posit. Acumuladas	Remanentes de Crédito
				Positivas	Negativas		
133402 1A20 60	Escuela Politécnica Superior - Experiencias Piloto	---	100,00%	0,00	0,00	0,00	0,00
133500 1A20 2	Facultad de Ciencias de la Salud	6	10,02%	805,10	0,00	4.236,97	11.463,78
133500 1A20 485	Facultad de Ciencias de la Salud	---	0,00%	0,00	0,00	0,00	0,00
133500 1A20 60	Facultad de Ciencias de la Salud	---	0,00%	0,00	-800,40	0,00	0,00
133501 1A20 151	Experiencias Pilotos Diplomaturas de Enfermería y Fisioterapia	---	100,00%	0,00	0,00	0,00	0,00
133501 1A20 2	Experiencias Pilotos Diplomaturas de Enfermería y Fisioterapia	6	100,00%	13.384,60	0,00	49.850,72	49.850,72
133501 1A20 60	Experiencias Pilotos Diplomaturas de Enfermería y Fisioterapia	---	100,00%	0,00	0,00	0,00	0,00
133600 1A20 13	Fac. de Derecho	---	0,00%	0,00	0,00	0,00	0,00
133600 1A20 151	Fac. de Derecho	---	0,00%	0,00	0,00	0,00	0,00
133600 1A20 2	Fac. de Derecho	6	0,00%	0,00	0,00	3.248,82	20.451,93
133600 1A20 485	Fac. de Derecho	---	0,00%	0,00	0,00	0,00	0,00
133600 1A20 60	Fac. de Derecho	---	0,00%	0,00	0,00	0,00	0,00
133601 1A20 151	Experiencia Piloto Licenciatura de Derecho	---	100,00%	0,00	0,00	0,00	0,00
133601 1A20 2	Experiencia Piloto Licenciatura de Derecho	6	87,40%	1.238,76	0,00	36.486,19	36.664,71
133601 1A20 480	Experiencia Piloto Licenciatura de Derecho	---	100,00%	0,00	0,00	0,00	0,00
133601 1A20 60	Experiencia Piloto Licenciatura de Derecho	---	100,00%	0,00	-100,56	0,00	0,00
133700 1A20 2	Facultad de Ciencias de la Educación	6	100,00%	107.894,22	0,00	107.894,22	107.894,22
133800 1A20 2	Facultad de Psicología	6	100,00%	48.735,19	0,00	48.735,19	48.735,19
135001 1A20 2	Master en Producción Vegetal en Cultivos protegidos	---	100,00%	0,00	0,00	0,00	0,00
135007 1A20 2	Máster Of. en Análisis Funcional en contextos clínicos	---	100,00%	0,00	0,00	0,00	0,00
135010 1A20 2	Máster Oficial en Técnicas Informáticas Avanzadas	5	100,00%	0,01	0,00	0,01	0,01
135011 1A20 2	Máster Oficial en Gestión y Economía de la Empresa	---	100,00%	0,00	-1.791,55	0,00	0,00
135012 1A20 2	Posgrado en control de residuos de plaguicidas y contam.	5	100,00%	41,46	0,00	41,46	41,46
135013 1A20 13	Posgrado en Estudios Migratorios	---	100,00%	0,00	-812,00	0,00	0,00
135013 1A20 16	Posgrado en Estudios Migratorios	---	100,00%	0,00	-1.010,98	0,00	0,00
135013 1A20 2	Posgrado en Estudios Migratorios	6	100,00%	0,00	-1.095,22	1.929,84	1.929,84
135013 1A20 441	Posgrado en Estudios Migratorios	---	100,00%	0,00	0,00	0,00	0,00
135014 1A20 2	Máster Oficial en Protección de los créditos internos y transf.	7	0,00%	0,00	-7.991,73	8,27	8,27
135015 1A20 2	Máster Oficial en Informática industrial	---	100,00%	0,00	0,00	0,00	0,00
135017 1A20 2	Máster Oficial en Psicogerontología	5	100,00%	0,00	-1.042,79	604,93	604,93
136000 1A20 2	Presupuesto de Másteres Propios	---	0,00%	0,00	0,00	0,00	0,00
136001 1A20 2	Master en Energía Solar	---	0,00%	0,00	-9.406,53	0,00	0,00
136002 1A20 2	Master en Sexología	5	100,00%	1.271,25	0,00	3.304,30	3.304,30
136003 1A20 2	Master en Evaluación	---	100,00%	0,00	-2.023,69	0,00	0,00
136003 1A20 60	Master en Evaluación	---	100,00%	0,00	0,00	0,00	0,00
136004 1A20 151	Master en Gestión Bancaria por Competencias	---	0,00%	0,00	-169,00	0,00	0,00
136004 1A20 2	Master en Gestión Bancaria por Competencias	---	0,00%	0,00	-11.898,90	0,00	0,00
136005 1A20 151	Master en Dirección y Gestión de Recursos Humanos	---	0,00%	0,00	-50,00	0,00	0,00
136005 1A20 2	Master en Dirección y Gestión de Recursos Humanos	---	0,00%	0,00	-76,30	0,00	0,00
136006 1A20 151	Máster en Asesoría y Gestión jurídica de empresas...	---	100,00%	0,00	-24.260,00	0,00	0,00
136006 1A20 2	Máster en Asesoría y Gestión jurídica de empresas...	3	0,00%	0,00	-11.371,73	8.398,47	8.398,47
136007 1A20 151	Máster en Valoración de Empresas, Gestión y Análisis...	---	82,87%	0,00	0,00	0,00	0,00
136007 1A20 2	Máster en Valoración de Empresas, Gestión y Análisis...	1	0,00%	0,00	-11.302,12	241,40	241,40
136008 1A20 2	Máster en Dirección en Entidades e Inst. Deportivas	5	0,00%	0,00	-8,91	1.625,47	1.625,47

Crédito	Descripción	Financ. Ppal.	Cf. Fin. Ej.	Desviaciones del Ejercicio		Desv. Posit. Acumuladas	Remanentes de Crédito
				Positivas	Negativas		
136011 1A20 13	Máster en Psicología Clínica y de la Salud	---	0,00%	0,00	-1.000,00	0,00	0,00
136011 1A20 151	Máster en Psicología Clínica y de la Salud	1	100,00%	0,00	-4.850,00	400,00	400,00
136011 1A20 2	Máster en Psicología Clínica y de la Salud	1	0,00%	0,00	-11.692,15	7.510,65	7.510,65
136012 1A20 151	Máster en Tratamiento del Trastorno Mental Grave	---	0,00%	0,00	-1.100,00	0,00	0,00
136012 1A20 2	Máster en Tratamiento del Trastorno Mental Grave	---	0,00%	0,00	-4.506,06	0,00	0,00
143000 1A20 151	Cursos de verano	---	100,00%	0,00	0,00	0,00	0,00
143000 1A20 2	Cursos de verano	1	83,69%	0,00	-1.442,10	11.470,21	11.470,21
143000 1A20 485	Cursos de verano	---	100,00%	0,00	0,00	0,00	0,00
143000 1A20 60	Cursos de verano	---	100,00%	0,00	0,00	0,00	0,00
143100 1A20 151	Cursos de Otoño	---	100,00%	0,00	0,00	0,00	0,00
143100 1A20 2	Cursos de Otoño	1	100,00%	16.949,52	0,00	17.133,96	17.133,96
144001 1A20 2	Enseñanzas Propias	1	100,00%	1.946,88	0,00	3.130,41	3.130,41
144002 1A20 2	Becas Cursos Formación Continua	---	100,00%	0,00	-20.892,92	0,00	0,00
144002 1A20 480	Becas Cursos Formación Continua	---	0,00%	0,00	0,00	0,00	7.911,39
144010 1A20 151	Ens. N. R. - Dirección y Gestión de empresas	---	100,00%	0,00	-4.200,00	0,00	0,00
144010 1A20 2	Ens. N. R. - Dirección y Gestión de empresas	1	100,00%	0,00	-22.140,45	21.033,88	21.033,88
144030 1A20 151	Ens. N. R. - Especialización en cultivo sin suelo	---	100,00%	0,00	0,00	0,00	0,00
144030 1A20 2	Ens. N. R. - Especialización en cultivo sin suelo	1	100,00%	24,21	0,00	56,20	56,20
144030 1A20 485	Ens. N. R. - Especialización en cultivo sin suelo	---	100,00%	0,00	0,00	0,00	0,00
144038 1A20 2	Diseño Gráfico en tres dimensiones: aplicaciones a la ing. rural	1	0,00%	0,00	0,00	429,72	429,72
144050 1A20 151	Ens. N. R. - Topografía por satélite GPS	---	100,00%	0,00	0,00	0,00	0,00
144050 1A20 2	Ens. N. R. - Topografía por satélite GPS	---	100,00%	0,00	-787,23	0,00	0,00
144053 1A20 151	Curso Control climático en invernaderos	---	74,75%	0,00	0,00	0,00	0,00
144053 1A20 2	Curso Control climático en invernaderos	---	100,00%	0,00	0,00	0,00	0,00
144056 1A20 2	Investigar mediante encuestas: Formación de encuestadores	1	0,00%	0,00	-60,00	82,12	82,12
144057 1A20 2	Técnicas estadísticas aplicadas al análisis de datos y ...	1	0,00%	0,00	0,00	680,70	680,70
144063 1A20 13	Ens. N. R. - Mayores en la Univ.	---	100,00%	0,00	0,00	0,00	0,00
144063 1A20 151	Ens. N. R. - Mayores en la Univ.	---	100,00%	0,00	-5.060,00	0,00	0,00
144063 1A20 2	Ens. N. R. - Mayores en la Univ.	7	100,00%	0,00	-3.807,28	21.818,84	21.818,84
144063 1A20 482	Ens. N. R. - Mayores en la Univ.	---	0,00%	0,00	-300,47	0,00	0,00
144063 1A20 60	Ens. N. R. - Mayores en la Univ.	---	100,00%	0,00	0,00	0,00	0,00
144077 1A20 2	Ens. N. R.- Curso Dirección Seguridad Privada	1	0,00%	0,00	0,00	0,07	0,07
144078 1A20 2	Ens. N. R.- Orientación Prof. Trans. Vida	1	0,00%	0,00	0,00	6,92	6,92
144079 1A20 2	Ens. N. R. - Los Estudios de la mujer, síntesis y perspectivas	1	0,00%	0,00	0,00	399,48	399,48
144083 1A20 2	Ens. N. R.-Título Propio Superior Enfermería - 1º Curso	1	0,00%	0,00	-5,90	5.651,02	5.651,02
144112 1A20 151	Mayores en la Universidad: Extensión de Roquetas de Mar	7	100,00%	3.608,60	0,00	3.746,60	3.746,60
144112 1A20 2	Mayores en la Universidad: Extensión de Roquetas de Mar	7	100,00%	0,00	-1.847,50	38.342,39	38.342,39
144113 1A20 151	Mayores en la Universidad (Extensión Vera)	---	100,00%	0,00	0,00	0,00	0,00
144113 1A20 2	Mayores en la Universidad (Extensión Vera)	7	100,00%	0,00	-118,58	57,51	57,51
144115 1A20 2	Máster en Traumatología y Medicina Deportiva	1	0,00%	0,00	0,00	0,61	0,61
144121 1A20 2	Especialista en Instalaciones Eléctricas de media tensión	1	0,00%	0,00	0,00	184,41	184,41
144125 1A20 2	Grado Superior en Sexología	1	0,00%	0,00	-11,80	254,34	254,34
144127 1A20 2	Máster en Dirección y Gestión de los Recursos Humanos	1	100,00%	0,00	-281,31	213,59	213,59
144130 1A20 151	Título Propio Detective Privado	1	100,00%	3.473,00	0,00	3.473,00	3.473,00

Crédito	Descripción	Financ. Ppal.	Cf. Fin. Ej.	Desviaciones del Ejercicio		Desv. Posit. Acumuladas	Remanentes de Crédito
				Positivas	Negativas		
144130 1A20 2	Título Propio Detective Privado	1	100,00%	0,00	-22.517,29	6.261,94	6.261,94
144131 1A20 2	Latex: una herramienta para la edición de textos científicos	1	0,00%	0,00	0,00	66,79	66,79
144143 1A20 151	Curso Especialista en Marketing	---	100,00%	0,00	0,00	0,00	0,00
144143 1A20 2	Curso Especialista en Marketing	1	100,00%	0,00	-117,91	70,02	70,02
144144 1A20 2	Título Experto en mediación familiar y menores	1	100,00%	24.605,04	0,00	27.000,00	27.000,00
144144 1A20 60	Título Experto en mediación familiar y menores	---	100,00%	0,00	-34,80	0,00	0,00
144146 1A20 2	Gerencia de Riesgos y Seguros	1	0,00%	0,00	0,00	0,53	0,53
144148 1A20 2	Experto Universitario en Turismo activo	1	0,00%	0,00	0,00	2.996,23	2.996,23
144149 1A20 2	Curso de Nivelación Matemática	1	0,00%	0,00	0,00	487,91	487,91
144150 1A20 2	Especialista en alimentación y salud	1	0,00%	0,00	0,00	0,15	0,15
144151 1A20 2	Especialista en inst. eléctricas ...y climatización en la edific.	1	0,00%	0,00	0,00	1.430,02	1.430,02
144152 1A20 2	Técnicas experienciales en Psicoterapia	1	0,00%	0,00	0,00	71,68	71,68
144154 1A20 2	Detective privado (edición Madrid)	1	0,00%	0,00	-5,90	63.045,64	63.045,64
144157 1A20 2	Máster Internacional en cultivo sin suelo	1	0,00%	0,00	0,00	18,30	18,30
144159 1A20 2	Animación deportiva para jóvenes voluntarios	1	0,00%	0,00	0,00	366,06	366,06
144160 1A20 2	Interv. voluntaria en el ámbito de la discap. sensorial	1	0,00%	0,00	0,00	293,43	293,43
144161 1A20 2	Interv. voluntaria en el ámbito de la discap. motora	1	0,00%	0,00	0,00	366,06	366,06
144162 1A20 2	Experiencias de voluntariado desde la UAL	1	0,00%	0,00	0,00	376,85	376,85
144163 1A20 2	Programación en Labview y diseño de aplicaciones...	1	0,00%	0,00	0,00	1.425,96	1.425,96
144164 1A20 2	Programación avanzada en Labview y diseño...	1	0,00%	0,00	0,00	387,43	387,43
144165 1A20 151	Seguros: un enfoque técnico, financiero y comercial	---	100,00%	0,00	0,00	0,00	0,00
144165 1A20 2	Seguros: un enfoque técnico, financiero y comercial	---	100,00%	0,00	-599,29	0,00	0,00
144166 1A20 2	EE.PP., Investigación escolar: estrategias para...	1	0,00%	0,00	0,00	7,90	7,90
144169 1A20 2	Ingeniería de los requisitos como vía de mejora...	1	0,00%	0,00	0,00	0,15	0,15
144170 1A20 2	Profundización en lengua de signos española	1	0,00%	0,00	0,00	101,91	101,91
144171 1A20 2	Aplicaciones informáticas de gestión empresarial	1	0,00%	0,00	0,00	63,04	63,04
144173 1A20 2	Master en Gestión Bancaria por Competencias	1	0,00%	0,00	0,00	15,98	15,98
144177 1A20 151	Curso de Formación de representantes estudiantiles	---	100,00%	0,00	0,00	0,00	0,00
144177 1A20 2	Curso de Formación de representantes estudiantiles	1	100,00%	3.938,65	0,00	4.357,72	4.357,72
144178 1A20 2	Estrategias de resolución de conflictos y ...	1	0,00%	0,00	0,00	985,88	985,88
144179 1A20 2	La interculturalidad en los centros educativos	1	0,00%	0,00	0,00	688,90	688,90
144181 1A20 2	Principios psicopedagógicos para el profesorado de Secundaria	1	0,00%	0,00	0,00	948,04	948,04
144182 1A20 2	Tecnologías de la Inform. y la Com. Aplicadas a la Educación	1	0,00%	0,00	0,00	824,72	824,72
144184 1A20 151	Seguridad informática para Windows y Linux	---	100,00%	0,00	0,00	0,00	0,00
144184 1A20 2	Seguridad informática para Windows y Linux	---	100,00%	0,00	-454,90	0,00	0,00
144185 1A20 2	Drogas y Adicciones en la sociedad actual	1	0,00%	0,00	-299,50	1.267,54	1.267,54
144186 1A20 2	Principios y Técnicas de rehabilitación neuropsicológica	1	0,00%	0,00	0,00	20,39	20,39
144187 1A20 2	Estado Constitucional e Islam	1	0,00%	0,00	0,00	292,67	292,67
144188 1A20 151	Pobreza, desarrollo y cooperación	---	85,36%	0,00	0,00	0,00	0,00
144188 1A20 2	Pobreza, desarrollo y cooperación	7	100,00%	2.919,61	0,00	5.760,58	5.760,58
144189 1A20 2	Especialista en horticultra protegida	1	0,00%	0,00	0,00	13.656,45	13.656,45
144190 1A20 2	Desarrollo de aplicaciones web para bases de datos	1	0,00%	0,00	0,00	116,76	116,76
144191 1A20 2	El agua y el medio ambiente: problemas y soluciones	1	0,00%	0,00	0,00	1.564,71	1.564,71
144192 1A20 2	Especialista en alimentación y salud	1	0,00%	0,00	0,00	297,12	297,12

Crédito	Descripción	Financ. Ppal.	Cf. Fin. Ej.	Desviaciones del Ejercicio		Desv. Posit. Acumuladas	Remanentes de Crédito
				Positivas	Negativas		
144193 1A20 151	Diseño y construcción de almacenes de datos	---	100,00%	0,00	0,00	0,00	0,00
144193 1A20 2	Diseño y construcción de almacenes de datos	1	100,00%	0,00	-3,27	180,80	180,80
144194 1A20 2	EE.PP. Columna vertebral, ejercicio físico y deporte	1	0,00%	0,00	0,00	0,72	0,72
144195 1A20 2	EE.PP. "Cómo ser empresario. Aprender a emprender"	1	0,00%	0,00	0,00	5.761,60	5.761,60
144196 1A20 2	Curso Iniciación al diseño y programación videojuegos 3D	1	0,00%	0,00	0,00	235,22	235,22
144199 1A20 2	Curso Devaju X	1	0,00%	0,00	0,00	27,70	27,70
144200 1A20 2	EE.PP. Desarrollo de aplicaciones PHP para bases de datos	1	100,00%	1.927,69	0,00	2.223,29	2.223,29
144201 1A20 151	Especialista en desarrollo local	---	100,00%	0,00	0,00	0,00	0,00
144201 1A20 2	Especialista en desarrollo local	1	100,00%	0,00	-3.340,59	3.791,20	3.791,20
144210 1A20 151	Master en Valoración de empresas, gestión y ...: VEGAV	---	100,00%	0,00	0,00	0,00	0,00
144210 1A20 2	Master en Valoración de empresas, gestión y ...: VEGAV	1	100,00%	0,00	-19.411,14	1.243,86	1.243,86
144213 1A20 2	Especialista en Administración de Sistemas Operativos	1	0,00%	0,00	0,00	461,41	461,41
144214 1A20 2	Especialista en Seguridad de Sistemas Informáticos	1	0,00%	0,00	0,00	1.237,34	1.237,34
144215 1A20 2	Curso de Introducción a la Terapia Gestalt	1	0,00%	0,00	0,00	86,00	86,00
144216 1A20 151	Puesta en marcha de Centros de venta de productos fitosan.	---	100,00%	0,00	0,00	0,00	0,00
144216 1A20 2	Puesta en marcha de Centros de venta de productos fitosan.	---	100,00%	0,00	0,00	0,00	0,00
144218 1A20 2	Nuevas Tecnologías de la Inf. y la Comunic. en las PYMES	1	0,00%	0,00	0,00	679,77	679,77
144219 1A20 2	Inglés Empresarial	1	0,00%	0,00	0,00	7,27	7,27
144220 1A20 2	Curso Tecnologías de programación web	1	0,00%	0,00	0,00	186,63	186,63
144221 1A20 2	Curso Diseño de materiales didácticos para entornos virtuales	1	0,00%	0,00	0,00	112,20	112,20
144222 1A20 2	Curso Inglés aplicado a las actividades administrativas	1	0,00%	0,00	0,00	345,13	345,13
144223 1A20 2	Curso Inglés Avanzado	1	0,00%	0,00	0,00	325,56	325,56
144224 1A20 2	Curso Interculturalidad y Educación, modelo almeriense	1	0,00%	0,00	0,00	307,00	307,00
144225 1A20 2	Curso Normas Internacionales de Información Financiera	---	0,00%	0,00	-530,53	0,00	0,00
144225 1A20 485	Curso Normas Internacionales de Información Financiera	---	100,00%	0,00	0,00	0,00	0,00
144226 1A20 2	Curso Prevención de riesgos laborales	1	100,00%	0,00	-90,00	147,12	147,12
144226 1A20 485	Curso Prevención de riesgos laborales	1	0,00%	0,00	0,00	1.197,50	1.197,50
144227 1A20 2	Curso: Alemán el el sector sanitario y agroalimentario	1	0,00%	0,00	0,00	260,90	260,90
144228 1A20 485	Nuevas tecnologías aplicadas a la educación	1	0,00%	0,00	0,00	1,80	1,80
144229 1A20 2	Habilidades informáticas a nivel de usuario	1	0,00%	0,00	0,00	33,40	33,40
144231 1A20 2	El informe de auditoría de cuentas: análisis e interpretación	1	0,00%	0,00	0,00	82,80	82,80
144232 1A20 2	Topografía por satélite GPS	1	0,00%	0,00	0,00	129,26	129,26
144233 1A20 2	Árabe magrebí clásico	1	0,00%	0,00	0,00	361,41	361,41
144235 1A20 151	Especialista en gestión empresarial	---	0,00%	0,00	-900,00	0,00	0,00
144235 1A20 2	Especialista en gestión empresarial	1	0,00%	0,00	0,00	3.334,21	3.334,21
144235 1A20 60	Especialista en gestión empresarial	1	0,00%	0,00	0,00	49,00	49,00
144236 1A20 151	Curso de formación de cibervoluntarios	---	100,00%	0,00	0,00	0,00	0,00
144236 1A20 2	Curso de formación de cibervoluntarios	1	100,00%	600,00	0,00	1.264,22	1.264,22
144239 1A20 2	Experto en gestión de la calidad en el turismo de negocios	1	0,00%	0,00	0,00	2.189,63	2.189,63
144240 1A20 2	Experto en ordenación y gestión integrada de espacios litorales	1	100,00%	90,45	0,00	117,03	117,03
144241 1A20 151	Curso Entrenador personal orientado a la salud	---	74,75%	0,00	0,00	0,00	0,00
144241 1A20 2	Curso Entrenador personal orientado a la salud	1	100,00%	571,60	0,00	3.914,48	3.914,48
144241 1A20 60	Curso Entrenador personal orientado a la salud	---	100,00%	0,00	0,00	0,00	0,00
144242 1A20 151	Curso Redes inalámbricas	---	100,00%	0,00	0,00	0,00	0,00

Crédito	Descripción	Financ. Ppal.	Cf. Fin. Ej.	Desviaciones del Ejercicio		Desv. Posit. Acumuladas	Remanentes de Crédito
				Positivas	Negativas		
144242 1A20 2	Curso Redes inalámbricas	---	100,00%	0,00	-178,00	0,00	0,00
144243 1A20 151	EE.PP. Atención inicial y manejo del paciente...	---	100,00%	0,00	0,00	0,00	0,00
144243 1A20 2	EE.PP. Atención inicial y manejo del paciente...	7	100,00%	1.136,57	0,00	1.769,77	1.769,77
144244 1A20 2	EE.PP. Módulo de Inglés comercial	1	0,00%	0,00	0,00	287,25	287,25
144245 1A20 2	EE.PP. Módulo de habilidades directivas	1	0,00%	0,00	0,00	230,39	230,39
144246 1A20 2	EE.PP. Formación en competencias: Informática	1	0,00%	0,00	0,00	379,66	379,66
144247 1A20 2	EE.PP. Módulo de creación de empresas	1	0,00%	0,00	0,00	73,26	73,26
144248 1A20 2	EE.PP. Tasación de pérdidas causadas por plagas,...	1	0,00%	0,00	0,00	398,10	398,10
144249 1A20 151	Curso Aplicador y manipulador de productos fitosanitarios	---	100,00%	0,00	0,00	0,00	0,00
144249 1A20 2	Curso Aplicador y manipulador de productos fitosanitarios	1	100,00%	276,99	0,00	276,99	276,99
144251 1A20 2	Curso de progr. de videojuegos con blender y 3D Studio Max	1	0,00%	0,00	0,00	154,00	154,00
144252 1A20 2	3D Studio Max 9: Fundamentos de modelado y animación trim.	1	0,00%	0,00	0,00	14,30	14,30
144253 1A20 2	Curso El cultivo del melón en sistemas protegidos	1	0,00%	0,00	0,00	48,45	48,45
144254 1A20 2	Curso Ciencia y Sociedad. Una mirada desde las mujeres	1	0,00%	0,00	0,00	1.817,56	1.817,56
144255 1A20 151	Curso de técnicas de relajación: yoga y técnicas perceptivas	---	100,00%	0,00	-350,00	0,00	0,00
144255 1A20 2	Curso de técnicas de relajación: yoga y técnicas perceptivas	1	100,00%	0,00	-774,32	1.679,21	1.679,21
144256 1A20 2	I Congreso internacional de violencia escolar; bullying	1	0,00%	0,00	-700,00	37,24	37,24
144257 1A20 151	Curso de Access avanzado	---	100,00%	0,00	0,00	0,00	0,00
144257 1A20 2	Curso de Access avanzado	1	100,00%	0,00	-81,40	18,60	18,60
144258 1A20 151	Curso introducción a Access	---	100,00%	0,00	0,00	0,00	0,00
144258 1A20 2	Curso introducción a Access	1	100,00%	0,00	-80,00	20,00	20,00
144259 1A20 151	Curso Power Point	---	100,00%	0,00	0,00	0,00	0,00
144259 1A20 2	Curso Power Point	1	100,00%	2.666,10	0,00	2.766,10	2.766,10
144260 1A20 151	Curso Excel avanzado	---	100,00%	0,00	0,00	0,00	0,00
144260 1A20 2	Curso Excel avanzado	1	100,00%	0,00	-1.784,18	92,72	92,72
144261 1A20 151	Curso iniciación a Excel	---	100,00%	0,00	0,00	0,00	0,00
144261 1A20 2	Curso iniciación a Excel	1	0,00%	0,00	-2.352,80	172,10	172,10
144262 1A20 151	Curso Word avanzado	---	100,00%	0,00	-887,00	0,00	0,00
144262 1A20 2	Curso Word avanzado	1	100,00%	812,40	0,00	1.770,80	1.770,80
144263 1A20 151	Curso iniciación a Word	---	0,00%	0,00	-1.070,00	0,00	0,00
144263 1A20 2	Curso iniciación a Word	1	100,00%	0,00	-1.058,80	64,30	64,30
144265 1A20 151	Curso "La reforma contable y el nuevo P.G.C."	---	100,00%	0,00	-4.660,00	0,00	0,00
144265 1A20 2	Curso "La reforma contable y el nuevo P.G.C."	1	100,00%	0,00	-1.069,02	6.146,51	6.146,51
144266 1A20 2	Experto en Alimentación y Salud Medioambiental	1	0,00%	0,00	-263,55	689,65	689,65
144268 1A20 2	Experto en Gestión Inmobiliaria	1	0,00%	0,00	-2.307,68	1.065,58	1.065,58
144268 1A20 60	Experto en Gestión Inmobiliaria	---	100,00%	0,00	0,00	0,00	0,00
144269 1A20 2	Experto en Protocolo y Comunicación	1	0,00%	0,00	-1.427,90	1.020,29	1.020,29
144274 1A20 2	Curso Analista de sistemas informáticos	1	0,00%	0,00	-112,55	4,45	4,45
144275 1A20 151	Especialista en redes y seguridad informática	---	100,00%	0,00	0,00	0,00	0,00
144275 1A20 2	Especialista en redes y seguridad informática	1	100,00%	10,34	0,00	126,50	126,50
144275 1A20 60	Especialista en redes y seguridad informática	---	100,00%	0,00	0,00	0,00	0,00
144277 1A20 2	Curso valoración de estructuras y cubiertas de invernaderos	1	0,00%	0,00	0,00	193,70	193,70
144278 1A20 2	Curso tasación de pérdidas causadas por plagas,...	1	0,00%	0,00	0,00	1.008,11	1.008,11
144279 1A20 2	Curso Animación al deporte y al ocio para jóvenes voluntarios	1	0,00%	0,00	0,00	600,28	600,28

Crédito	Descripción	Financ. Ppal.	Cf. Fin. Ej.	Desviaciones del Ejercicio		Desv. Posit. Acumuladas	Remanentes de Crédito
				Positivas	Negativas		
144280 1A20 2	Curso Voluntariado en el ámbito de la discapacidad sensorial	1	0,00%	0,00	0,00	632,57	632,57
144281 1A20 2	Curso Voluntariado en el ámbito de la discapacidad motora	1	0,00%	0,00	0,00	627,20	627,20
144282 1A20 2	Curso el papel de los medios de comunicación en la transición	1	0,00%	0,00	0,00	298,44	298,44
144283 1A20 151	Experto Universitario en intervención con menores infractores	---	100,00%	0,00	-5.301,00	0,00	0,00
144283 1A20 2	Experto Universitario en intervención con menores infractores	7	100,00%	0,00	-19.755,36	22.528,02	22.528,02
144283 1A20 60	Experto Universitario en intervención con menores infractores	7	100,00%	0,00	-29,00	447,10	447,10
144284 1A20 2	Curso Análisis estadístico de datos:...	1	0,00%	0,00	0,00	38,66	38,66
144286 1A20 2	Curso Admón de distribuciones GNU/LINUX: Guadalinux	1	0,00%	0,00	0,00	104,50	104,50
144288 1A20 2	Curso Estrategias de resolución de conflictos y ...	1	0,00%	0,00	0,00	234,00	234,00
144290 1A20 151	Curso Educación de salud sexual en jóvenes	1	0,00%	0,00	0,00	110,00	110,00
144290 1A20 2	Curso Educación de salud sexual en jóvenes	1	0,00%	0,00	0,00	363,80	363,80
144291 1A20 2	II Jornadas Nac. de atención integral al mayor con demencia	1	0,00%	0,00	0,00	872,96	872,96
144292 1A20 151	Curso Analista de seguridad informática: edición virtual	---	100,00%	0,00	0,00	0,00	0,00
144292 1A20 2	Curso Analista de seguridad informática: edición virtual	1	100,00%	0,00	-287,86	9,62	9,62
144293 1A20 151	Curso Detective Privado: Granada	---	100,00%	0,00	0,00	0,00	0,00
144293 1A20 2	Curso Detective Privado: Granada	1	100,00%	46.753,00	0,00	101.878,00	101.878,00
144295 1A20 151	Curso Conducción con seguridad en condiciones de emerg.	---	100,00%	0,00	0,00	0,00	0,00
144295 1A20 2	Curso Conducción con seguridad en condiciones de emerg.	1	100,00%	212,68	0,00	294,36	294,36
144296 1A20 151	Curso de primeros auxilios	---	0,00%	0,00	-150,00	0,00	0,00
144296 1A20 2	Curso de primeros auxilios	1	0,00%	0,00	-2.938,68	36,13	36,13
144297 1A20 2	Curso Trabajo en equipo	1	0,00%	0,00	0,00	60,18	60,18
144298 1A20 2	Curso Introducción al video digital	1	0,00%	0,00	0,00	2.367,11	2.367,11
144299 1A20 151	Curso Especialista en asesoramiento financiero	---	100,00%	0,00	0,00	0,00	0,00
144299 1A20 2	Curso Especialista en asesoramiento financiero	1	100,00%	1.658,66	0,00	24.765,59	24.765,59
144301 1A20 2	Curso Universidad y objetivos de desarrollo del milenio	1	0,00%	0,00	0,00	448,80	448,80
144302 1A20 2	Curso Mujeres y Literatura	1	0,00%	0,00	-2.220,00	13,47	13,47
144303 1A20 2	Curso Hablar en público	1	0,00%	0,00	0,00	2.266,20	2.266,20
144304 1A20 2	Curso Control de gestión	1	0,00%	0,00	0,00	29,55	29,55
144305 1A20 2	Curso Formación de la competencia lecto-literaria	1	0,00%	0,00	0,00	277,78	277,78
144306 1A20 2	Curso Técnico en evaluación y tratam. integral del deportista	1	0,00%	0,00	0,00	235,78	235,78
144310 1A20 151	Curso Aplicaciones clínicas de la hipnosis	---	100,00%	0,00	0,00	0,00	0,00
144310 1A20 2	Curso Aplicaciones clínicas de la hipnosis	1	100,00%	89,80	0,00	99,32	99,32
144311 1A20 151	Curso Técnicas de contención muscular y vendaje...	---	0,00%	0,00	-1.460,00	0,00	0,00
144311 1A20 2	Curso Técnicas de contención muscular y vendaje...	1	100,00%	448,08	0,00	5.170,72	5.170,72
144312 1A20 2	Talleres Neuropsicología cognitiva clínica	1	0,00%	0,00	-900,00	69,68	69,68
144314 1A20 151	Máster en comunicación social	---	100,00%	0,00	0,00	0,00	0,00
144314 1A20 2	Máster en comunicación social	1	100,00%	0,00	-13.518,41	10.515,41	10.515,41
144314 1A20 60	Máster en comunicación social	---	100,00%	0,00	0,00	0,00	0,00
144315 1A20 2	Máster en Asesoría y gestión jurídica en empresas...	1	100,00%	1.350,00	0,00	1.350,01	1.350,01
144316 1A20 151	Máster en Intervención en trastornos psicológicos en infancia...	---	100,00%	0,00	-420,00	0,00	0,00
144316 1A20 2	Máster en Intervención en trastornos psicológicos en infancia...	1	100,00%	35.282,00	0,00	77.303,21	77.303,21
144316 1A20 485	Máster en Intervención en trastornos psicológicos en infancia...	---	100,00%	0,00	0,00	0,00	0,00
144317 1A20 13	Máster en Tratamiento del trastorno mental grave	---	100,00%	0,00	0,00	0,00	0,00
144317 1A20 151	Máster en Tratamiento del trastorno mental grave	---	100,00%	0,00	0,00	0,00	0,00

Crédito	Descripción	Financ. Ppal.	Cf. Fin. Ej.	Desviaciones del Ejercicio		Desv. Posit. Acumuladas	Remanentes de Crédito
				Positivas	Negativas		
144317 1A20 2	Máster en Tratamiento del trastorno mental grave	1	100,00%	0,00	-12.880,68	619,32	619,32
144320 1A20 13	Máster en Energía Solar	---	100,00%	0,00	-900,00	0,00	0,00
144320 1A20 151	Máster en Energía Solar	---	100,00%	0,00	-5.340,00	0,00	0,00
144320 1A20 2	Máster en Energía Solar	1	100,00%	24.053,10	0,00	52.344,75	52.344,75
144321 1A20 151	Máster en Demencias y enfermedad de Alzheimer	---	100,00%	0,00	-811,00	0,00	0,00
144321 1A20 2	Máster en Demencias y enfermedad de Alzheimer	1	100,00%	0,00	-25.057,23	243,22	243,22
144322 1A20 151	Máster en Psicología clínica y de la salud	---	100,00%	0,00	-1.250,00	0,00	0,00
144322 1A20 2	Máster en Psicología clínica y de la salud	1	0,00%	0,00	-12.280,00	4.140,00	4.140,00
144323 1A20 151	Máster en Prevención de riesgos laborales	---	100,00%	0,00	0,00	0,00	0,00
144323 1A20 2	Máster en Prevención de riesgos laborales	1	100,00%	0,00	-9.941,90	9.230,53	9.230,53
144324 1A20 151	Máster en Dirección y gestión de los recursos humanos	---	100,00%	0,00	0,00	0,00	0,00
144324 1A20 2	Máster en Dirección y gestión de los recursos humanos	1	100,00%	0,00	-34.003,05	21.616,31	21.616,31
144325 1A20 151	Máster en Comercio internacional y empowerment	---	100,00%	0,00	0,00	0,00	0,00
144325 1A20 2	Máster en Comercio internacional y empowerment	1	100,00%	0,00	-32.844,78	1.357,62	1.357,62
144326 1A20 151	Máster en Gestión bancaria y habilidades directivas	---	100,00%	0,00	0,00	0,00	0,00
144326 1A20 2	Máster en Gestión bancaria y habilidades directivas	1	100,00%	0,00	-43.028,61	7.676,16	7.676,16
144328 1A20 151	Curso de Amadeus	---	0,00%	0,00	-180,00	0,00	0,00
144328 1A20 2	Curso de Amadeus	---	0,00%	0,00	-2.475,00	0,00	0,00
144329 1A20 151	Curso Animación nocturna: alternativa al consumo de drogas	---	100,00%	0,00	0,00	0,00	0,00
144329 1A20 2	Curso Animación nocturna: alternativa al consumo de drogas	1	100,00%	165,69	0,00	458,58	458,58
144330 1A20 151	Curso Valoración de daños y de fincas rústicas	---	100,00%	0,00	-2.282,00	0,00	0,00
144330 1A20 2	Curso Valoración de daños y de fincas rústicas	---	100,00%	0,00	-587,28	0,00	0,00
144331 1A20 2	Curso Introducción a la programación con agentes software	1	0,00%	0,00	-89,92	74,13	74,13
144333 1A20 151	Curso Instalación y configuración de sistemas informáticos	---	100,00%	0,00	0,00	0,00	0,00
144333 1A20 2	Curso Instalación y configuración de sistemas informáticos	---	100,00%	0,00	-135,12	0,00	0,00
144334 1A20 151	Curso VOIP y ASTERISK	---	100,00%	0,00	0,00	0,00	0,00
144334 1A20 2	Curso VOIP y ASTERISK	1	100,00%	0,00	-176,11	4,19	4,19
144335 1A20 151	Curso Aprendiendo a dirigir empresas	---	100,00%	0,00	0,00	0,00	0,00
144335 1A20 2	Curso Aprendiendo a dirigir empresas	---	100,00%	0,00	-2.951,80	0,00	0,00
144336 1A20 151	Curso Insalaciones de gas en el sector industrial, agrícola,...	1	100,00%	154,00	0,00	154,00	154,00
144336 1A20 2	Curso Insalaciones de gas en el sector industrial, agrícola,...	1	100,00%	406,52	0,00	406,52	406,52
144337 1A20 2	Curso Edición de vídeo digital	---	100,00%	0,00	-144,00	0,00	0,00
144338 1A20 151	Curso Analista de seguridad informática	---	0,00%	0,00	-1.601,00	0,00	0,00
144338 1A20 2	Curso Analista de seguridad informática	1	100,00%	0,00	-1.070,06	145,49	145,49
144338 1A20 60	Curso Analista de seguridad informática	---	0,00%	0,00	-53,94	0,00	0,00
144340 1A20 151	Curso de Inteligencia emocional	---	0,00%	0,00	-180,00	0,00	0,00
144340 1A20 2	Curso de Inteligencia emocional	1	0,00%	0,00	-1.886,22	99,25	99,25
144341 1A20 151	Curso Introducción al voluntariado social	---	100,00%	0,00	0,00	0,00	0,00
144341 1A20 2	Curso Introducción al voluntariado social	1	100,00%	553,00	0,00	553,00	553,00
144342 1A20 151	Curso Voluntariado en el ámbito de la discapacidad	---	100,00%	0,00	0,00	0,00	0,00
144342 1A20 2	Curso Voluntariado en el ámbito de la discapacidad	1	100,00%	575,40	0,00	575,40	575,40
144343 1A20 13	Curso Técnico en prevención y tratam. integral del deportista	---	0,00%	0,00	-250,00	0,00	0,00
144343 1A20 151	Curso Técnico en prevención y tratam. integral del deportista	---	0,00%	0,00	-1.700,00	0,00	0,00
144343 1A20 2	Curso Técnico en prevención y tratam. integral del deportista	1	100,00%	0,00	-1.475,63	210,06	210,06

Crédito	Descripción	Financ. Ppal.	Cf. Fin. Ej.	Desviaciones del Ejercicio		Desv. Posit. Acumuladas	Remanentes de Crédito
				Positivas	Negativas		
144345 1A20 151	Curso Detective privado, Edición La Coruña	---	100,00%	0,00	0,00	0,00	0,00
144345 1A20 2	Curso Detective privado, Edición La Coruña	1	100,00%	7.157,00	0,00	7.157,00	7.157,00
144346 1A20 151	Especialista en fisioterapia manipulativa y terapias afines	---	100,00%	0,00	0,00	0,00	0,00
144346 1A20 2	Especialista en fisioterapia manipulativa y terapias afines	1	100,00%	13.042,39	0,00	13.042,39	13.042,39
144347 1A20 151	Curso Peritaciones en cultivos protegidos	---	100,00%	0,00	0,00	0,00	0,00
144347 1A20 2	Curso Peritaciones en cultivos protegidos	1	100,00%	0,00	-1.518,16	663,52	663,52
144349 1A20 2	Curso introd.. a los sistemas de planificación de recursos...	---	66,67%	0,00	0,00	0,00	0,00
144350 1A20 151	Curso El aprendizaje en la Universidad	---	100,00%	0,00	0,00	0,00	0,00
144350 1A20 2	Curso El aprendizaje en la Universidad	1	100,00%	732,54	0,00	732,54	732,54
144351 1A20 151	Curso Herramientas prácticas para el trabajo en equipos coop.	---	100,00%	0,00	0,00	0,00	0,00
144351 1A20 2	Curso Herramientas prácticas para el trabajo en equipos coop.	---	100,00%	0,00	0,00	0,00	0,00
144352 1A20 151	Taller en Programación .NET	---	100,00%	0,00	0,00	0,00	0,00
144352 1A20 2	Taller en Programación .NET	1	100,00%	19,80	0,00	19,80	19,80
144353 1A20 151	Taller de Java	---	100,00%	0,00	0,00	0,00	0,00
144353 1A20 2	Taller de Java	1	100,00%	2,90	0,00	2,90	2,90
144354 1A20 151	Curso Mujeres, literatura y sociedad	---	100,00%	0,00	0,00	0,00	0,00
144354 1A20 2	Curso Mujeres, literatura y sociedad	1	100,00%	273,64	0,00	273,64	273,64
144355 1A20 2	Curso Dirección Seguridad Privada, Alicante	1	100,00%	30.476,25	0,00	30.476,25	30.476,25
144356 1A20 2	Curso Cuidados de enfermería, embarazos y partos	1	100,00%	670,29	0,00	670,29	670,29
144357 1A20 151	Curso Universidad y objetivos de desarrollo del milenio	---	100,00%	0,00	0,00	0,00	0,00
144357 1A20 2	Curso Universidad y objetivos de desarrollo del milenio	1	100,00%	530,60	0,00	530,60	530,60
144358 1A20 13	Curso Introducción a la sexología	---	100,00%	0,00	0,00	0,00	0,00
144358 1A20 151	Curso Introducción a la sexología	---	100,00%	0,00	0,00	0,00	0,00
144358 1A20 2	Curso Introducción a la sexología	1	100,00%	35,26	0,00	35,26	35,26
144359 1A20 151	Curso Comercialización de productos agroalimentarios	---	100,00%	0,00	0,00	0,00	0,00
144359 1A20 2	Curso Comercialización de productos agroalimentarios	---	100,00%	0,00	0,00	0,00	0,00
144359 1A20 485	Curso Comercialización de productos agroalimentarios	---	100,00%	0,00	0,00	0,00	0,00
144360 1A20 151	Curso Programación Web	---	100,00%	0,00	0,00	0,00	0,00
144360 1A20 2	Curso Programación Web	1	100,00%	16,80	0,00	16,80	16,80
144360 1A20 485	Curso Programación Web	---	100,00%	0,00	0,00	0,00	0,00
144362 1A20 151	Curso El proceso de enseñanza-aprendizaje en la educación...	---	100,00%	0,00	0,00	0,00	0,00
144362 1A20 2	Curso El proceso de enseñanza-aprendizaje en la educación...	1	100,00%	245,55	0,00	245,55	245,55
144362 1A20 485	Curso El proceso de enseñanza-aprendizaje en la educación...	---	100,00%	0,00	0,00	0,00	0,00
144363 1A20 2	Curso Organización en las empresas comercializadoras...	1	100,00%	88,87	0,00	88,87	88,87
144363 1A20 485	Curso Organización en las empresas comercializadoras...	---	100,00%	0,00	0,00	0,00	0,00
144364 1A20 151	Curso SAGE Contaplus	---	100,00%	0,00	0,00	0,00	0,00
144364 1A20 2	Curso SAGE Contaplus	1	100,00%	10,00	0,00	10,00	10,00
144364 1A20 485	Curso SAGE Contaplus	---	100,00%	0,00	0,00	0,00	0,00
144365 1A20 2	Curso Inglés intermedio	1	100,00%	72,80	0,00	72,80	72,80
144365 1A20 485	Curso Inglés intermedio	---	100,00%	0,00	0,00	0,00	0,00
144366 1A20 2	Forinter2, Formación en mediación intercultural	1	100,00%	4.000,00	0,00	4.000,00	4.000,00
144367 1A20 2	Curso Técnicas de mediación familiar	1	100,00%	1.504,00	0,00	1.504,00	1.504,00
144368 1A20 2	Experto en Gestión de servicios sociales	1	100,00%	10.356,70	0,00	10.356,70	10.356,70
144369 1A20 151	Experto en Gestión de redes de emprendedores y ...	---	100,00%	0,00	0,00	0,00	0,00

Crédito	Descripción	Financ. Ppal.	Cf. Fin. Ej.	Desviaciones del Ejercicio		Desv. Posit. Acumuladas	Remanentes de Crédito
				Positivas	Negativas		
144369 1A20 2	Experto en Gestión de redes de emprendedores y ...	1	100,00%	1.860,00	0,00	1.860,00	1.860,00
144370 1A20 151	Curso Voluntariado medioambiental	---	100,00%	0,00	0,00	0,00	0,00
144370 1A20 2	Curso Voluntariado medioambiental	1	100,00%	719,40	0,00	719,40	719,40
144371 1A20 2	Curso Simulación dinámica de instalaciones termosolares	1	100,00%	1.138,53	0,00	1.138,53	1.138,53
144372 1A20 151	Experto en Enfermedades neurodegenerativas: las demencias	---	100,00%	0,00	0,00	0,00	0,00
144372 1A20 2	Experto en Enfermedades neurodegenerativas: las demencias	1	100,00%	44.209,89	0,00	44.209,89	44.209,89
144373 1A20 2	Curso Título Propio Directive privado Cádiz	1	100,00%	2.700,00	0,00	2.700,00	2.700,00
144374 1A20 151	Curso Cocina saludable para estudiantes universitarios	---	100,00%	0,00	0,00	0,00	0,00
144374 1A20 2	Curso Cocina saludable para estudiantes universitarios	1	100,00%	537,06	0,00	537,06	537,06
144375 1A20 151	Curso Formador de formadores; de logística y transporte...	---	100,00%	0,00	0,00	0,00	0,00
144375 1A20 2	Curso Formador de formadores; de logística y transporte...	7	100,00%	5.568,80	0,00	5.568,80	5.568,80
144375 1A20 485	Curso Formador de formadores; de logística y transporte...	---	100,00%	0,00	0,00	0,00	0,00
144376 1A20 151	Curso La Lengua de signos española	---	100,00%	0,00	0,00	0,00	0,00
144376 1A20 2	Curso La Lengua de signos española	1	100,00%	1.050,43	0,00	1.050,43	1.050,43
144377 1A20 151	Curso Paisaje, agricultura y sostenibilidad	---	100,00%	0,00	0,00	0,00	0,00
144377 1A20 2	Curso Paisaje, agricultura y sostenibilidad	1	100,00%	885,32	0,00	885,32	885,32
144378 1A20 151	Curso El Inglés en entornos laborales	---	100,00%	0,00	0,00	0,00	0,00
144378 1A20 2	Curso El Inglés en entornos laborales	1	100,00%	215,28	0,00	215,28	215,28
144379 1A20 2	Curso de Formación de voluntariado deportivo	1	100,00%	591,90	0,00	591,90	591,90
144380 1A20 151	Curso Movimiento norma, introducción al concepto bobath	---	100,00%	0,00	0,00	0,00	0,00
144380 1A20 2	Curso Movimiento norma, introducción al concepto bobath	1	100,00%	936,30	0,00	936,30	936,30
144381 1A20 2	Forinter2, Formación de interculturalidad y migraciones	1	100,00%	4.000,00	0,00	4.000,00	4.000,00
144382 1A20 2	Forinter2, Formación en interculturalidad	1	100,00%	4.000,00	0,00	4.000,00	4.000,00
144383 1A20 2	Máster en Materias financieras y de seguros	1	100,00%	29.017,21	0,00	29.017,21	29.017,21
144385 1A20 151	Máster en Administración, Comunicaciones y Seg. Informática	---	100,00%	0,00	0,00	0,00	0,00
144385 1A20 2	Máster en Administración, Comunicaciones y Seg. Informática	1	100,00%	7.231,77	0,00	7.231,77	7.231,77
144385 1A20 60	Máster en Administración, Comunicaciones y Seg. Informática	---	100,00%	0,00	0,00	0,00	0,00
144386 1A20 2	Forinter2, Formación en intervención social	1	100,00%	4.000,00	0,00	4.000,00	4.000,00
144387 1A20 2	Máster propio en Gestión de la innovación	1	100,00%	41.010,00	0,00	41.010,00	41.010,00
144390 1A20 2	Curso Abordaje integral de las principales patologías...	1	100,00%	2.268,00	0,00	2.268,00	2.268,00
144391 1A20 2	Especialista en el tratamiento del trastorno mental grave	1	100,00%	4.032,00	0,00	4.032,00	4.032,00
144392 1A20 151	Especialista en Horticultura protegida	---	100,00%	0,00	0,00	0,00	0,00
144392 1A20 2	Especialista en Horticultura protegida	1	100,00%	25.955,88	0,00	25.955,88	25.955,88
144394 1A20 151	Curso de Teatro Clásico Grecolatino	---	100,00%	0,00	0,00	0,00	0,00
144394 1A20 2	Curso de Teatro Clásico Grecolatino	1	100,00%	1.155,46	0,00	1.155,46	1.155,46
144395 1A20 2	Especialista en Hipnosis clínica con focalización...	1	100,00%	21.285,00	0,00	21.285,00	21.285,00
144396 1A20 2	Especialista en Asesoramiento financiamiento europeo	1	100,00%	14.880,00	0,00	14.880,00	14.880,00
145000 1A20 2	Presupuesto Jornadas, Congresos y similares	---	0,00%	0,00	0,00	0,00	0,00
145001 1A20 2	25 Reunión Nacional de la Ciencia del Suelo	8	0,00%	0,00	0,00	1.211,84	1.211,84
145002 1A20 2	La Paz en las Culturas políticas mediterráneas	1	0,00%	0,00	-500,00	3.444,82	3.444,82
145002 1A20 480	La Paz en las Culturas políticas mediterráneas	---	100,00%	0,00	0,00	0,00	0,00
145003 1A20 2	Seminario sobre sexo, clase y raza	---	0,00%	0,00	-0,09	0,00	0,00
145003 1A20 60	Seminario sobre sexo, clase y raza	---	0,00%	0,00	-0,01	0,00	0,00
145005 1A20 2	Los Estudios de las Mujeres	---	0,00%	0,00	-1.200,00	0,00	0,00

Crédito	Descripción	Financ. Ppal.	Cf. Fin. Ej.	Desviaciones del Ejercicio		Desv. Posit. Acumuladas	Remanentes de Crédito
				Positivas	Negativas		
145006 1A20 2	Congreso Internacional de Análisis del discurso oral	---	0,00%	0,00	-106,33	0,00	0,00
145008 1A20 2	Ciclo Conferencias Análisis Territoriales	9	0,00%	0,00	0,00	28,61	28,61
145009 1A20 2	Encuentro sobre la Formación del Profesorado Universitario	---	0,00%	0,00	-232,75	0,00	0,00
145011 1A20 2	IX Encuentro Nacional de Programas Univers. para Mayores	6	0,00%	0,00	0,00	5.915,17	5.915,17
145013 1A20 151	España y Portugal en la Unión Europea	---	100,00%	0,00	0,00	0,00	0,00
145013 1A20 2	España y Portugal en la Unión Europea	6	100,00%	0,00	-2.880,53	4.712,36	4.712,36
145014 1A20 2	IV Congreso Intern. de Necesidades educativas especiales	---	0,00%	0,00	-124,65	0,00	0,00
145017 1A20 2	Congreso "La problemática de los delitos ..."	3	0,00%	0,00	0,00	55,32	55,32
145019 1A20 2	Congreso FIMAMIF	3	0,00%	0,00	0,00	3.019,28	3.019,28
145020 1A20 2	Seminario "Uso de estrategias comunicativas ..."	3	0,00%	0,00	-498,28	211,45	211,45
145020 1A20 60	Seminario "Uso de estrategias comunicativas ..."	---	100,00%	0,00	0,00	0,00	0,00
145021 1A20 2	Jornadas Nacion. de Atención Integral al Mayor con Demencia	8	100,00%	0,00	-780,75	1.697,36	1.697,36
145022 1A20 2	I Jornadas Nacionales de violencia escolar	---	0,00%	0,00	-3.856,84	0,00	0,00
145024 1A20 2	Jorn. sobre aplicaciones de las tecnologías de la información	8	0,00%	0,00	-1.717,01	448,50	448,50
145026 1A20 2	Jornadas nuevo Estatuto de Autonomía	6	0,00%	0,00	-200,00	37,00	37,00
145030 1A20 2	Curso SIG y Recursos Hídricos	1	100,00%	0,00	-2.500,00	1.602,59	1.602,59
145034 1A20 2	I Congreso Internacional de Bullying	9	100,00%	8.382,76	0,00	12.421,33	12.421,33
145035 1A20 2	XXVI Congreso Internacional de la A.E.S.L.A.	1	0,00%	0,00	-3.365,51	18.569,00	18.569,00
145035 1A20 60	XXVI Congreso Internacional de la A.E.S.L.A.	1	0,00%	0,00	0,00	240,80	240,80
145036 1A20 2	XXIII Encuentros de Didáctica de las Ciencias Experimentales	---	100,00%	0,00	-377,45	0,00	0,00
145036 1A20 60	XXIII Encuentros de Didáctica de las Ciencias Experimentales	---	0,00%	0,00	-264,82	0,00	0,00
145037 1A20 2	Jorn. sobre nuevos instrumentos procesales para la tutela...	9	100,00%	3.942,00	0,00	4.046,51	4.046,51
145038 1A20 2	Curso implicaciones procesales de la ley, igualdad efectiva	5	0,00%	0,00	0,00	1,46	1,46
145039 1A20 2	Curso Programa de sensibilización sobre violencia de genero	---	100,00%	0,00	-149,79	0,00	0,00
145045 1A20 2	Congreso Niños y niñas inmigrantes tras su futuro...	5	100,00%	13.802,51	0,00	19.776,67	19.776,67
145045 1A20 60	Congreso Niños y niñas inmigrantes tras su futuro...	---	100,00%	0,00	0,00	0,00	0,00
145046 1A20 151	X Congreso Nacional y V Internacional de Enfermería	---	0,00%	0,00	-500,00	0,00	0,00
145046 1A20 2	X Congreso Nacional y V Internacional de Enfermería	9	100,00%	1.936,95	0,00	4.766,11	4.766,11
145047 1A20 2	IV Curso Nacional de Genética	5	100,00%	405,98	0,00	2.751,59	2.751,59
145048 1A20 151	VII Jornadas Actividad docente e inv. en Ingeniería Agroforestal	---	0,00%	0,00	-700,00	0,00	0,00
145048 1A20 2	VII Jornadas Actividad docente e inv. en Ingeniería Agroforestal	7	0,00%	0,00	-798,99	0,70	0,70
145049 1A20 2	8TH int. workshop on seismic microzoning and risk reduction	1	100,00%	3.094,25	0,00	4.294,25	4.294,25
145051 1A20 2	Simposio Internacional Protección y Defensa patrimonio litoral	5	100,00%	1.719,47	0,00	1.719,47	1.719,47
145052 1A20 2	Homenaje Internacional a la escritora Montserrat del Amo	1	100,00%	0,00	-4.162,72	891,09	891,09
145053 1A20 2	Exposición transición a la Democracia en Almería	8	0,00%	0,00	-7.380,40	6.119,60	6.119,60
145053 1A20 60	Exposición transición a la Democracia en Almería	---	100,00%	0,00	0,00	0,00	0,00
145054 1A20 151	Jornadas "Procedimientos tributarios nacionales"	---	100,00%	0,00	0,00	0,00	0,00
145054 1A20 2	Jornadas "Procedimientos tributarios nacionales"	9	100,00%	871,14	0,00	6.906,20	6.906,20
145055 1A20 2	VII Congreso de Economía Agraria	1	100,00%	38.467,97	0,00	38.563,65	38.563,65
145056 1A20 2	ECIS Students	1	100,00%	6.056,14	0,00	6.056,14	6.056,14
145057 1A20 2	Jornadas Tributarias - Subvención Ministerio	8	100,00%	7.508,53	0,00	9.000,00	9.000,00
145058 1A20 2	XXII Congreso Nacional de Microbiología	1	100,00%	27.676,95	0,00	27.676,95	27.676,95
145058 1A20 60	XXII Congreso Nacional de Microbiología	---	100,00%	0,00	0,00	0,00	0,00
145059 1A20 151	VI Congreso Internacional de AUDEM	---	100,00%	0,00	0,00	0,00	0,00

Crédito	Descripción	Financ. Ppal.	Cf. Fin. Ej.	Desviaciones del Ejercicio		Desv. Posit. Acumuladas	Remanentes de Crédito
				Positivas	Negativas		
145059 1A20 2	VI Congreso Internacional de AUDEM	1	100,00%	12.000,00	0,00	12.000,00	12.000,00
145060 1A20 2	IV Congreso de Biología de la Conservación de Plantas	1	100,00%	2.509,14	0,00	2.509,14	2.509,14
145061 1A20 151	Cátedra Santander de Empresa Familiar de la UAL	---	100,00%	0,00	0,00	0,00	0,00
145061 1A20 2	Cátedra Santander de Empresa Familiar de la UAL	7	100,00%	526,79	0,00	526,79	526,79
145062 1A20 151	XVI Encuentro de Topología	1	100,00%	500,00	0,00	500,00	500,00
145062 1A20 2	XVI Encuentro de Topología	1	100,00%	2.963,21	0,00	2.963,21	2.963,21
145062 1A20 480	XVI Encuentro de Topología	---	100,00%	0,00	0,00	0,00	0,00
145062 1A20 60	XVI Encuentro de Topología	---	100,00%	0,00	0,00	0,00	0,00
145063 1A20 13	I Jornadas Participación y democracia en la U.E.	---	100,00%	0,00	0,00	0,00	0,00
145063 1A20 151	I Jornadas Participación y democracia en la U.E.	---	100,00%	0,00	0,00	0,00	0,00
145063 1A20 2	I Jornadas Participación y democracia en la U.E.	3	100,00%	1.456,52	0,00	1.456,52	1.456,52
145064 1A20 151	Seminario Internacional sobre los moriscos	---	100,00%	0,00	0,00	0,00	0,00
145064 1A20 2	Seminario Internacional sobre los moriscos	7	100,00%	3.494,73	0,00	3.494,73	3.494,73
145065 1A20 2	XII Simposium Internacional sobre Masonería	7	100,00%	6.992,96	0,00	6.992,96	6.992,96
145066 1A20 2	Jorn. Nuevos retos del feminismo en la era de la globalización	9	100,00%	3,04	0,00	3,04	3,04
145067 1A20 2	Jornadas de Investigación sexológica de la UAL	1	100,00%	1.312,93	0,00	1.312,93	1.312,93
145068 1A20 2	I Congreso sobre Arquitectura Bioclimática y Frío Solar	1	100,00%	2.100,00	0,00	2.100,00	2.100,00
145069 1A20 2	Jornadas Crecimiento y Empleo en la Unión Europea	9	100,00%	133,81	0,00	133,81	133,81
146001 3A00 2	Estudio de las mujeres: síntesis y perspectivas. VIII Edición	1	0,00%	0,00	0,00	7.679,79	7.679,79
146002 3A00 2	Cursos Levante Almeriense: Albox	7	100,00%	3.000,00	0,00	3.000,00	3.000,00
148888 1A20 2	Presupuesto Enseñanzas Propias	---	0,00%	0,00	0,00	0,00	0,00
148890 1A20 2	Presupuesto Curso Mayores	---	0,00%	0,00	0,00	0,00	0,00
149000 1A20 2	Presupuesto Centro de Lenguas	---	0,00%	0,00	0,00	0,00	0,00
149001 1A20 151	Exámenes del Instituto Cervantes	---	100,00%	0,00	0,00	0,00	0,00
149001 1A20 2	Exámenes del Instituto Cervantes	---	83,66%	0,00	-3.080,98	0,00	0,00
149001 1A20 485	Exámenes del Instituto Cervantes	---	100,00%	0,00	0,00	0,00	0,00
149002 1A20 13	Exámenes Universidad de Cambridge	---	100,00%	0,00	0,00	0,00	0,00
149002 1A20 151	Exámenes Universidad de Cambridge	---	100,00%	0,00	0,00	0,00	0,00
149002 1A20 2	Exámenes Universidad de Cambridge	---	100,00%	0,00	-1.024,71	0,00	0,00
149003 1A20 2	Cursos propios del Centro de Lenguas	---	83,66%	0,00	-12.816,97	0,00	0,00
149004 1A20 151	Cursos de FPO	---	100,00%	0,00	0,00	0,00	0,00
149004 1A20 2	Cursos de FPO	1	0,00%	0,00	-16.037,10	14.605,20	14.605,20
149005 1A20 2	Traducciones Centro de Lenguas	3	84,66%	607,37	0,00	939,30	1.049,31
201101 2A00 151	Programas de Investigación Centralizados	---	0,00%	0,00	-14,27	0,00	0,00
201101 2A00 342	Programas de Investigación Centralizados	---	100,00%	0,00	0,00	0,00	0,00
201101 2A00 64	Programas de Investigación Centralizados	9	100,00%	151.607,26	0,00	2.103.871,87	2.103.871,87
201101 2A00 700	Programas de Investigación Centralizados	---	100,00%	0,00	0,00	0,00	0,00
201102 2A00 342	Plan Propio de Investigación	---	100,00%	0,00	0,00	0,00	0,00
201102 2A00 349	Plan Propio de Investigación	---	100,00%	0,00	0,00	0,00	0,00
201102 2A00 64	Plan Propio de Investigación	8	44,12%	0,00	-335.021,54	77.674,47	77.674,47
201102 2A00 710	Plan Propio de Investigación	---	100,00%	0,00	0,00	0,00	0,00
201102 2A00 750	Plan Propio de Investigación	---	100,00%	0,00	0,00	0,00	0,00
201103 1A20 482	Becarios de Servicios Internos	6	0,00%	0,00	0,00	4.155,59	31.465,59
233004 1A20 2	Nuevos estudios de Psicología	1	0,00%	0,00	0,00	1.009,70	1.009,70

Crédito	Descripción	Financ. Ppal.	Cf. Fin. Ej.	Desviaciones del Ejercicio		Desv. Posit. Acumuladas	Remanentes de Crédito
				Positivas	Negativas		
233007 1A20 2	Nuevos estudios Ciencias Químicas	1	0,00%	0,00	0,00	19,44	19,44
233016 1A20 151	Seminario Estudio de las Mujeres UALM	---	86,22%	0,00	-4.595,22	0,00	0,00
233016 1A20 2	Seminario Estudio de las Mujeres UALM	6	100,00%	0,00	-7.603,85	15.038,10	15.038,10
233022 1A20 2	Cátedra Jean Monnet	6	64,98%	0,00	-4.491,72	1.403,39	1.403,39
233022 1A20 60	Cátedra Jean Monnet	---	100,00%	0,00	0,00	0,00	0,00
233043 1A20 2	I Jorn. Enfermería Científica	5	100,00%	1.721,67	0,00	7.111,76	7.111,76
233047 1A20 2	El 98: una enseñanza histórica	1	0,00%	0,00	0,00	11,69	11,69
233066 1A20 151	Congreso Inmigración	---	100,00%	0,00	0,00	0,00	0,00
233066 1A20 2	Congreso Inmigración	6	100,00%	0,00	-7.938,73	14.894,44	14.894,44
233074 1A20 2	Congr. Historia Trans. España	5	100,00%	0,00	-981,44	781,01	781,01
233092 1A20 151	Diseño Eval. Prog. Educ. Multicultural	5	100,00%	1.300,00	0,00	1.300,00	1.300,00
233092 1A20 2	Diseño Eval. Prog. Educ. Multicultural	5	100,00%	0,00	-31.181,11	4.081,77	4.081,77
233092 1A20 64	Diseño Eval. Prog. Educ. Multicultural	5	100,00%	5,38	0,00	5,38	5,38
233099 1A20 13	Servicio de atención a las víctimas de delitos	7	0,00%	0,00	0,00	17.102,32	17.102,32
233099 1A20 2	Servicio de atención a las víctimas de delitos	7	0,00%	0,00	0,00	78,12	78,12
233110 1A20 2	Responsabilidad penal y Jovenes	9	100,00%	413,66	0,00	1.950,26	1.950,26
233115 1A20 2	Cursos de la Facultad de Humanidades	6	100,00%	46.477,76	0,00	46.576,71	46.576,71
233116 1A20 2	Congreso SEG2005	---	0,00%	0,00	-782,18	0,00	0,00
233120 1A20 2	Jornadas de Educación Multicultural	5	100,00%	9.468,46	0,00	44.604,71	44.604,71
233120 1A20 64	Jornadas de Educación Multicultural	---	100,00%	0,00	0,00	0,00	0,00
233122 1A20 2	XVII Reunión Anual ASEPELT-ESPAÑA	1	0,00%	0,00	0,00	26,06	26,06
233127 1A20 2	Congreso "Nicolás Salmerón: a propósito del centenario de ..."	1	0,00%	0,00	0,00	192,28	192,28
233128 1A20 2	IV Congreso Intern. "La Calidad Educativa"	7	0,00%	0,00	0,00	588,47	588,47
233133 1A20 2	Asociación "Taller de Educación Ambiental"	6	0,00%	0,00	0,00	234,20	234,20
233135 1A20 2	II Simposio Internacional de Derecho Concordatario	1	100,00%	4.238,65	0,00	4.239,36	4.239,36
233136 1A20 2	Guías docente adaptación al Espacio Europeo	---	0,00%	0,00	-2.040,06	0,00	0,00
233141 1A20 2	C:G: Miguel Soriano Rodríguez, Transf. de la Univ. Granada	7	0,00%	0,00	0,00	764,16	764,16
233146 1A20 2	Jornadas sobre estilos de dirección 2004	---	0,00%	0,00	0,00	0,00	0,00
233148 1A20 2	III Simposio Intern. Traducción, texto e interferencias	---	0,00%	0,00	-287,47	0,00	0,00
233149 1A20 2	XXXV Euro Working Group on Financial Modelling	1	100,00%	599,44	0,00	1.142,95	1.142,95
233150 1A20 2	International Symposium on Soilless Culture and Hydroponics	---	0,00%	0,00	-0,13	0,00	0,00
233152 1A20 2	Congr. Intern. Mediterráneo de Matemáticas Almería 2005	---	0,00%	0,00	-2.216,21	0,00	0,00
233156 1A20 2	Edición de la Revista de Investigación Psicoeducativa	2	100,00%	1.394,91	0,00	1.530,20	1.530,20
233157 1A20 2	Convenio Memoria Histórica	---	0,00%	0,00	-9.817,73	0,00	0,00
233158 1A20 151	Cátedra de Internacionalización - Extenda	---	100,00%	0,00	0,00	0,00	0,00
233158 1A20 2	Cátedra de Internacionalización - Extenda	6	100,00%	0,00	-690,76	0,04	0,04
233159 1A20 13	Memoria Histórica. Proyecto sobre la actuación del Tribunal...	9	0,00%	0,00	0,00	1.109,17	1.109,17
233159 1A20 16	Memoria Histórica. Proyecto sobre la actuación del Tribunal...	9	0,00%	0,00	0,00	300,97	300,97
233159 1A20 2	Memoria Histórica. Proyecto sobre la actuación del Tribunal...	---	0,00%	0,00	-1.136,45	0,00	0,00
233160 1A20 151	Centro de estudios y exposición de los Juegos Mediterráneos	---	100,00%	0,00	0,00	0,00	0,00
233160 1A20 2	Centro de estudios y exposición de los Juegos Mediterráneos	7	100,00%	0,00	-5.053,75	412,92	412,92
233160 1A20 60	Centro de estudios y exposición de los Juegos Mediterráneos	7	0,00%	0,00	0,00	56,84	56,84
233162 3A00 2	Convenio bicicletas	3	100,00%	194,00	0,00	230,00	230,00
233163 1A20 2	Revista European Journal of Education and Psychology	4	100,00%	3.306,69	0,00	3.591,01	3.591,01

Crédito	Descripción	Financ. Ppal.	Cf. Fin. Ej.	Desviaciones del Ejercicio		Desv. Posit. Acumuladas	Remanentes de Crédito
				Positivas	Negativas		
233164 1A20 2	Gestión de Red de Universidades Lectoras de Almería	1	100,00%	9.148,00	0,00	9.148,00	9.148,00
233164 1A20 64	Gestión de Red de Universidades Lectoras de Almería	1	100,00%	4.568,00	0,00	4.568,00	4.568,00
233166 1A20 2	Tribunal de Responsabilidades Políticas II	9	100,00%	4.337,96	0,00	4.337,96	4.337,96
244201 1A20 2	Dpto. Álgebra y Análisis Matemático	6	43,94%	1.755,78	0,00	2.257,85	4.497,71
244201 1A20 60	Dpto. Álgebra y Análisis Matemático	---	0,00%	0,00	-692,13	0,00	0,00
244201 1A20 66	Dpto. Álgebra y Análisis Matemático	---	0,00%	0,00	0,00	0,00	0,00
244202 1A20 2	Dpto. Arquitectura de Computadores y Electrónica	6	15,07%	1.123,17	0,00	7.256,62	13.586,03
244202 1A20 60	Dpto. Arquitectura de Computadores y Electrónica	6	0,00%	0,00	0,00	213,98	243,18
244203 1A20 2	Dpto. Biología Aplicada	6	0,00%	0,00	0,00	2.886,04	24.576,74
244203 1A20 60	Dpto. Biología Aplicada	---	0,00%	0,00	0,00	0,00	0,00
244204 1A20 2	Dpto. Biología Vegetal y Ecología	---	0,00%	0,00	0,00	0,00	154,62
244204 1A20 60	Dpto. Biología Vegetal y Ecología	---	0,00%	0,00	0,00	0,00	0,00
244207 1A20 2	Dpto. Didáctica y Organización Escolar	---	0,00%	0,00	0,00	0,00	33.860,24
244207 1A20 60	Dpto. Didáctica y Organización Escolar	---	0,00%	0,00	-79,16	0,00	0,00
244209 1A20 13	Dpto. Dirección y Gestión de Empresas	---	0,00%	0,00	0,00	0,00	0,00
244209 1A20 2	Dpto. Dirección y Gestión de Empresas	6	17,05%	1.175,91	0,00	1.263,38	6.984,42
244209 1A20 60	Dpto. Dirección y Gestión de Empresas	6	0,00%	0,00	-5.714,96	2.841,36	2.841,36
244210 1A20 2	Dpto. Economía Aplicada	6	10,10%	863,42	0,00	863,42	8.552,07
244210 1A20 60	Dpto. Economía Aplicada	---	0,00%	0,00	0,00	0,00	0,00
244211 1A20 2	Dpto. Edafología y Química Agrícola	---	0,00%	0,00	0,00	0,00	8.325,34
244211 1A20 480	Dpto. Edafología y Química Agrícola	---	0,00%	0,00	0,00	0,00	0,00
244211 1A20 60	Dpto. Edafología y Química Agrícola	---	0,00%	0,00	0,00	0,00	189,24
244212 1A20 151	Dpto. Estadística y Matemática Aplicada	---	0,00%	0,00	0,00	0,00	0,00
244212 1A20 2	Dpto. Estadística y Matemática Aplicada	---	0,00%	0,00	0,00	0,00	74.828,02
244212 1A20 60	Dpto. Estadística y Matemática Aplicada	---	0,00%	0,00	0,00	0,00	0,00
244214 1A20 151	Dpto. Filología	---	0,00%	0,00	0,00	0,00	0,00
244214 1A20 2	Dpto. Filología	---	0,00%	0,00	0,00	0,00	1.900,94
244214 1A20 60	Dpto. Filología	---	0,00%	0,00	-783,51	0,00	0,00
244215 1A20 2	Dpto. Filología Inglesa y Alemana	---	0,00%	0,00	0,00	0,00	12.038,96
244215 1A20 60	Dpto. Filología Inglesa y Alemana	---	0,00%	0,00	0,00	0,00	0,00
244216 1A20 2	Dpto. Ciencias Humanas y Sociales	---	0,00%	0,00	0,00	0,00	23.648,43
244216 1A20 60	Dpto. Ciencias Humanas y Sociales	---	0,00%	0,00	0,00	0,00	3.461,43
244217 1A20 151	Dpto. Física Aplicada	---	0,00%	0,00	0,00	0,00	0,00
244217 1A20 2	Dpto. Física Aplicada	---	0,00%	0,00	0,00	0,00	16.842,59
244217 1A20 60	Dpto. Física Aplicada	---	0,00%	0,00	0,00	0,00	203,00
244217 1A20 64	Dpto. Física Aplicada	---	0,00%	0,00	0,00	0,00	0,00
244217 1A20 66	Dpto. Física Aplicada	---	0,00%	0,00	0,00	0,00	0,00
244218 1A20 2	Dpto. Geometría, Topología y Q. Orgánica	6	31,46%	109,52	0,00	127,17	365,74
244218 1A20 60	Dpto. Geometría, Topología y Q. Orgánica	---	0,00%	0,00	0,00	0,00	0,00
244218 1A20 66	Dpto. Geometría, Topología y Q. Orgánica	---	0,00%	0,00	0,00	0,00	0,00
244219 1A20 2	Dpto. Hidrogeología y Q. Analítica	---	0,00%	0,00	0,00	0,00	11.411,32
244219 1A20 60	Dpto. Hidrogeología y Q. Analítica	---	0,00%	0,00	0,00	0,00	545,97
244219 1A20 66	Dpto. Hidrogeología y Q. Analítica	---	0,00%	0,00	0,00	0,00	0,00
244220 1A20 2	Dpto. Historia, Geografía e Hª del Arte	---	0,00%	0,00	0,00	0,00	35.689,99

Crédito	Descripción	Financ. Ppal.	Cf. Fin. Ej.	Desviaciones del Ejercicio		Desv. Posit. Acumuladas	Remanentes de Crédito
				Positivas	Negativas		
244220 1A20 60	Dpto. Historia, Geografía e Hª del Arte	---	0,00%	0,00	-322,99	0,00	0,00
244221 1A20 2	Dpto. Ingeniería Química	---	0,00%	0,00	0,00	0,00	6.302,53
244221 1A20 60	Dpto. Ingeniería Química	---	0,00%	0,00	-2.416,82	0,00	0,00
244221 1A20 62	Dpto. Ingeniería Química	---	0,00%	0,00	0,00	0,00	0,00
244221 1A20 64	Dpto. Ingeniería Química	---	0,00%	0,00	0,00	0,00	0,00
244221 1A20 66	Dpto. Ingeniería Química	---	0,00%	0,00	0,00	0,00	0,00
244222 1A20 151	Dpto. Ingeniería Rural	---	0,00%	0,00	0,00	0,00	0,00
244222 1A20 2	Dpto. Ingeniería Rural	---	0,00%	0,00	0,00	0,00	9.358,52
244222 1A20 60	Dpto. Ingeniería Rural	---	0,00%	0,00	0,00	0,00	19.277,45
244223 1A20 151	Dpto. Lenguajes y Computación	---	0,00%	0,00	0,00	0,00	0,00
244223 1A20 2	Dpto. Lenguajes y Computación	6	11,62%	613,40	0,00	640,93	5.305,08
244223 1A20 60	Dpto. Lenguajes y Computación	---	0,00%	0,00	0,00	0,00	607,84
244223 1A20 66	Dpto. Lenguajes y Computación	---	0,00%	0,00	0,00	0,00	0,00
244224 1A20 2	Dpto. Personalidad, Evaluación y Tratamiento Psic.	6	12,56%	253,68	0,00	271,08	2.036,88
244224 1A20 60	Dpto. Personalidad, Evaluación y Tratamiento Psic.	---	0,00%	0,00	-13,23	0,00	0,00
244225 1A20 2	Dpto. Psicología Evolutiva y de la Educación	---	0,00%	0,00	0,00	0,00	58.312,97
244225 1A20 60	Dpto. Psicología Evolutiva y de la Educación	6	0,00%	0,00	0,00	632,32	712,66
244226 1A20 2	Dpto. Química Física, Bioquímica y Q. Inorgánica	---	0,00%	0,00	0,00	0,00	10.715,99
244226 1A20 60	Dpto. Química Física, Bioquímica y Q. Inorgánica	---	0,00%	0,00	0,00	0,00	0,00
244228 1A20 2	Dpto. Enfermería y Fisioterapia	---	0,00%	0,00	0,00	0,00	20.076,71
244228 1A20 60	Dpto. Enfermería y Fisioterapia	---	0,00%	0,00	-7,75	0,00	0,00
244231 1A20 2	Dpto. Neurociencia y Ciencias de la Salud	6	10,39%	2.863,74	0,00	11.158,90	35.860,80
244231 1A20 60	Dpto. Neurociencia y Ciencias de la Salud	---	0,00%	0,00	-88,59	0,00	0,00
244232 1A20 2	Dpto. Didáctica de la Matemática y CC. Experiment.	6	12,23%	2.628,88	0,00	2.628,88	21.499,79
244232 1A20 60	Dpto. Didáctica de la Matemática y CC. Experiment.	---	0,00%	0,00	-1.189,73	0,00	0,00
244233 1A20 2	Dpto. Didáctica de la Lengua, Lit. y CC. Sociales	---	0,00%	0,00	0,00	0,00	17.271,05
244233 1A20 480	Dpto. Didáctica de la Lengua, Lit. y CC. Sociales	---	0,00%	0,00	0,00	0,00	0,00
244233 1A20 60	Dpto. Didáctica de la Lengua, Lit. y CC. Sociales	---	0,00%	0,00	-1.779,00	0,00	0,00
244234 1A20 2	Dpto. Filología Francesa, Lingüística y Didácticas de la Expr.	---	0,00%	0,00	0,00	0,00	22.503,89
244234 1A20 60	Dpto. Filología Francesa, Lingüística y Didácticas de la Expr.	---	0,00%	0,00	0,00	0,00	348,00
244235 1A20 13	Dpto. Derecho Privado	---	0,00%	0,00	0,00	0,00	0,00
244235 1A20 2	Dpto. Derecho Privado	6	28,32%	3.354,86	0,00	3.961,70	12.452,14
244235 1A20 480	Dpto. Derecho Privado	---	0,00%	0,00	0,00	0,00	0,00
244235 1A20 60	Dpto. Derecho Privado	---	0,00%	0,00	-117,05	0,00	0,00
244237 1A20 151	Dpto. Tomás y Valiente	---	0,00%	0,00	0,00	0,00	0,00
244237 1A20 2	Dpto. Tomás y Valiente	---	0,00%	0,00	0,00	0,00	15.561,34
244237 1A20 60	Dpto. Tomás y Valiente	---	0,00%	0,00	0,00	0,00	478,73
244238 1A20 2	Dpto. Derecho 4	6	0,00%	0,00	0,00	6.512,84	14.332,36
244238 1A20 60	Dpto. Derecho 4	---	0,00%	0,00	-349,86	0,00	0,00
244239 1A20 2	Dpto. Producción Vegetal	---	0,00%	0,00	0,00	0,00	11.570,18
244239 1A20 60	Dpto. Producción Vegetal	---	0,00%	0,00	0,00	0,00	3.041,46
300039 2A00 64	Proyecto de Inv. Trinidad Angosto Trillo	8	0,00%	0,00	0,00	55,28	55,28
300041 2A00 64	Proyecto de Inv. José Luis Callejón Baena	8	0,00%	0,00	-3.000,00	314,11	314,11
300052 2A00 64	Proyecto de Inv. Tomás Cabello García	8	0,00%	0,00	0,00	148,66	148,66

Crédito	Descripción	Financ. Ppal.	Cf. Fin. Ej.	Desviaciones del Ejercicio		Desv. Posit. Acumuladas	Remanentes de Crédito
				Positivas	Negativas		
300053 2A00 64	Proyecto de Inv. Alberto A. Marín Marín	8	0,00%	0,00	0,00	5.879,15	5.879,15
300054 2A00 64	Proyecto de Inv. José Salazar Mato	---	0,00%	0,00	-2,40	0,00	0,00
300056 2A00 64	Proyecto de Inv. Rafael Cañero León	---	0,00%	0,00	-284,15	0,00	0,00
300058 2A00 64	Proyecto de Inv. Julio Cesar Tello Marquina	2	100,00%	0,00	-2.028,27	5.146,46	5.146,46
300081 2A00 64	Proyecto de Inv. Cecilio Oyonarte Gutiérrez	2	0,00%	0,00	-38,52	63,24	63,24
300096 2A00 64	Proyecto de Inv. Santiago Bonachela Castaño	8	0,00%	0,00	0,00	1.000,27	1.000,27
300099 2A00 64	Proyecto de Inv. Emilio Galdeano Gómez	---	0,00%	0,00	-0,25	0,00	0,00
300108 2A00 64	Proyecto de Inv. Manuel Berenguel Soria	---	0,00%	0,00	-29,74	0,00	0,00
300123 2A00 64	Proyecto de Inv. Antonio José Fernández Barbero	8	0,00%	0,00	0,00	3.966,69	3.966,69
300125 2A00 342	Proyecto de Inv. Fco. Javier Moyano López	---	100,00%	0,00	0,00	0,00	0,00
300125 2A00 64	Proyecto de Inv. Fco. Javier Moyano López	8	0,00%	0,00	-1.868,71	13.801,59	13.801,59
300125 2A00 700	Proyecto de Inv. Fco. Javier Moyano López	---	100,00%	0,00	0,00	0,00	0,00
300138 2A00 64	Proyecto de Inv. Francisco Camacho Ferre	11	100,00%	1.002,41	0,00	9.169,05	9.169,05
300147 2A00 64	Proyecto de Inv. José Luis Guil Guerrero	8	100,00%	0,00	-282,86	2.493,50	2.493,50
300149 2A00 64	Proyecto de Inv. Manuel Sánchez Pérez	8	0,00%	0,00	-166,18	2.908,53	2.908,53
300150 2A00 64	Proyecto de Inv. Andrés Sánchez Picón	8	0,00%	0,00	-512,99	196,66	196,66
300154 2A00 64	Proyecto de Inv. M ^a Ángeles Iniesta Bonillo	---	0,00%	0,00	-0,03	0,00	0,00
300157 2A00 64	Proyecto de Inv. Antonia Garrido Frenich	12	0,00%	0,00	0,00	5.842,03	5.842,03
300159 2A00 64	Proyecto de Inv. Manuel Sánchez Pérez	8	0,00%	0,00	-2.586,21	2.592,89	2.592,89
300160 2A00 64	Proyecto de Inv. Julián Sánchez-Hermosilla López	---	0,00%	0,00	-249,27	0,00	0,00
300163 2A00 64	Proyecto de Inv. Carmelo Rodríguez Torreblanca	3	0,00%	0,00	-2.500,00	25.317,86	25.317,86
300164 2A00 64	Proyecto de Inv. Carmelo Rodríguez Torreblanca	---	0,00%	0,00	-1.183,54	0,00	0,00
300174 2A00 64	Proyecto de Inv. Pablo Barranco Vega	---	0,00%	0,00	0,00	0,00	0,00
300174 2A00 700	Proyecto de Inv. Pablo Barranco Vega	---	0,00%	0,00	0,00	0,00	0,00
300185 2A00 64	Proyecto de Inv. Fernando Sánchez Rodrigo	---	0,00%	0,00	-3.301,45	0,00	0,00
300188 2A00 64	Proyecto de Inv. Julio César Tello Marquina	8	100,00%	0,00	-160,00	1,97	1,97
300193 2A00 64	Proyecto de Inv. Rafael Lozano Ruiz	---	0,00%	0,00	-1.272,19	0,00	0,00
300197 2A00 64	Proyecto de Inv. Ana Araceli Peña Fernández	8	0,00%	0,00	-855,20	5.584,99	5.584,99
300198 2A00 64	Proyecto de Inv. Francisco Rodríguez Díaz	8	0,00%	0,00	0,00	32,57	32,57
300200 2A00 64	Proyecto de Inv. Pedro Martínez Ruano	8	0,00%	0,00	-240,00	30,75	30,75
300201 2A00 64	Proyecto de Inv. Juan Valenzuela Manjón-Cabeza	8	0,00%	0,00	0,00	142,42	142,42
300202 2A00 64	Proyecto de Inv. Diego Luis Valera Martínez	8	0,00%	0,00	-1.084,93	3.161,17	3.161,17
300204 2A00 64	Proyecto de Inv. Carlos Vargas Vasserot	8	0,00%	0,00	0,00	9.728,62	9.728,62
300209 2A00 64	Proyecto de Inv. Pablo Pumares Fernández	---	0,00%	0,00	-1.018,99	0,00	0,00
300223 2A00 64	Proyecto de Inv. Manuel López Muñoz	---	0,00%	0,00	-13,20	0,00	0,00
300229 2A00 64	Proyecto de Inv. Julián Sánchez-Hermosilla López	---	0,00%	0,00	-5,69	0,00	0,00
300237 2A00 64	Proyecto de Inv. Manuel Sánchez Pérez	12	100,00%	10.007,58	0,00	42.219,40	42.219,40
300254 2A00 64	Proyecto de Inv. Manuel Díaz López	8	0,00%	0,00	0,00	7.395,21	7.395,21
300256 2A00 64	Proyecto de Inv. Antonio Vargas Berenguel	---	0,00%	0,00	-13,40	0,00	0,00
300261 2A00 64	Proyecto de Inv. M ^a José Cazorla González	---	0,00%	0,00	-0,12	0,00	0,00
300269 2A00 64	Proyecto de Inv. Gabriel Núñez Ruiz	---	0,00%	0,00	-0,52	0,00	0,00
300276 2A00 64	Proyecto de Inv. Francisco J. Moyano López	---	0,00%	0,00	-15,75	0,00	0,00
300277 2A00 64	Proyecto de Inv. Antonio José Fernández Barbero	---	0,00%	0,00	-0,65	0,00	0,00
300284 2A00 64	Proyecto de Inv. José Luis Martínez Vidal	---	0,00%	0,00	-2.250,00	0,00	0,00

Crédito	Descripción	Financ. Ppal.	Cf. Fin. Ej.	Desviaciones del Ejercicio		Desv. Posit. Acumuladas	Remanentes de Crédito
				Positivas	Negativas		
300288 2A00 64	Proyecto de Inv. Felipe Rodríguez Vico	---	0,00%	0,00	-0,95	0,00	0,00
300289 2A00 64	Proyecto de Inv. Manuel Díaz López	8	0,00%	0,00	0,00	540,26	540,26
300291 2A00 64	Proyecto de Inv. José Luis Martínez Vidal	---	0,00%	0,00	-9,03	0,00	0,00
300292 2A00 64	Proyecto de Inv. Mª José Sánchez-Muros Lozano	---	0,00%	0,00	-241,46	0,00	0,00
300294 2A00 342	Proyecto de Inv. Fco. Javier Alarcón López	---	100,00%	0,00	0,00	0,00	0,00
300294 2A00 64	Proyecto de Inv. Fco. Javier Alarcón López	12	100,00%	0,00	-10.245,96	4.066,19	4.066,19
300294 2A00 710	Proyecto de Inv. Fco. Javier Alarcón López	---	100,00%	0,00	0,00	0,00	0,00
300296 2A00 64	Proyecto de Inv. José Luis Guil Guerrero	8	0,00%	0,00	0,00	1.063,14	1.063,14
300297 2A00 64	Proyecto de Inv. Juan Capel Salinas	---	0,00%	0,00	-113,28	0,00	0,00
300298 2A00 64	Proyecto de Inv. Rafael Lozano Ruiz	---	0,00%	0,00	-17,69	0,00	0,00
300299 2A00 64	Proyecto de Inv. José Joaquín Moreno Casco	8	0,00%	0,00	0,00	22,34	22,34
300304 2A00 64	Proyecto de Inv. José María Fernández Sevilla	---	0,00%	0,00	-248,26	0,00	0,00
300306 2A00 64	Proyecto de Inv. Antonio Salmerón Cerdán	---	0,00%	0,00	-96,19	0,00	0,00
300307 2A00 64	Proyecto de Inv. Manuel Sánchez Pérez	8	0,00%	0,00	0,00	5.326,70	5.326,70
300313 2A00 64	Proyecto de Inv. José Antonio Sánchez Pérez	12	0,00%	0,00	0,00	7,00	7,00
300318 2A00 64	Proyecto de Inv. Fco. Javier Molina Cobos	---	0,00%	0,00	-4.128,27	0,00	0,00
300321 2A00 64	Proyecto de Inv. José Luis Guil Guerrero	---	0,00%	0,00	-27,34	0,00	0,00
300325 2A00 64	Proyecto de Inv. Inmaculada Ferrer Felis	8	0,00%	0,00	0,00	5.659,29	5.659,29
300327 2A00 64	Proyecto de Inv. Fernando Sánchez Rodrigo	8	0,00%	0,00	0,00	1.863,90	1.863,90
300328 2A00 64	Proyecto de Inv. Amadeo Rodríguez	8	0,00%	0,00	0,00	438,91	438,91
300329 2A00 64	Proyecto de Inv. Fco. Javier de las Nieves López	8	0,00%	0,00	0,00	0,02	0,02
300331 2A00 64	Proyecto de Inv. Isabel Mª Ortiz Rodríguez	---	0,00%	0,00	-0,01	0,00	0,00
300332 2A00 64	Proyecto de Inv. Carmen Senés Motilla	8	0,00%	0,00	0,00	164,69	164,69
300333 2A00 64	Proyecto de Inv. Manuel Cantón Garbín	12	0,00%	0,00	0,00	70,40	70,40
300334 2A00 64	Proyecto de Inv. Samuel Túnez Rodríguez	8	0,00%	0,00	0,00	0,07	0,07
300335 2A00 64	Proyecto de Inv. Mª José López López	12	0,00%	0,00	0,00	3.480,00	3.480,00
300336 2A00 64	Proyecto de Inv. Gonzalo Herranz de Rafael	8	0,00%	0,00	0,00	4.524,89	4.524,89
300337 2A00 64	Proyecto de Inv. Daniela Padua Arcos	---	0,00%	0,00	-0,09	0,00	0,00
300339 2A00 64	Proyecto de Inv. César Bernal Bravo	---	0,00%	0,00	-9,45	0,00	0,00
300343 2A00 64	Proyecto de Inv. Rafael Lozano Ruiz	---	0,00%	0,00	-659,71	0,00	0,00
300343 2A00 700	Proyecto de Inv. Rafael Lozano Ruiz	---	100,00%	0,00	0,00	0,00	0,00
300344 2A00 64	Proyecto de Inv. Rodney Thompson	---	0,00%	0,00	-1.016,00	0,00	0,00
300345 2A00 64	Proyecto de Inv. Manuel López Escudero	---	0,00%	0,00	-0,96	0,00	0,00
300346 2A00 64	Proyecto de Inv. Manuel López Godoy	12	0,00%	0,00	-1.575,30	5.454,89	5.454,89
300347 2A00 64	Proyecto de Inv. Esther Giménez Luque	8	0,00%	0,00	0,00	2.181,68	2.181,68
300348 2A00 64	Proyecto de Inv. Alfredo Tolón Becerra	8	0,00%	0,00	0,00	4,35	4,35
300349 2A00 64	Proyecto de Inv. David Padilla Góngora	---	100,00%	0,00	-349,40	0,00	0,00
300350 2A00 64	Proyecto de Inv. José Jesús Gázquez Linares	8	100,00%	0,00	-2.000,00	756,04	756,04
300355 2A00 64	Proyecto de Inv. Francisco García Camacho	12	0,00%	0,00	-780,99	176,57	176,57
300357 2A00 64	Proyecto de Inv. Julián Sánchez-Hermosilla López	---	100,00%	0,00	-16,74	0,00	0,00
300358 2A00 64	Proyecto de Inv. Antonio Valverde García	8	0,00%	0,00	0,00	15.770,00	15.770,00
300360 2A00 64	Proyecto de Inv. Antonio Posadas Chinchilla	8	0,00%	0,00	-314,72	12.875,20	12.875,20
300361 2A00 64	Proyecto de Inv. Rafael Lozano Ruiz	8	0,00%	0,00	0,00	54,82	54,82
300362 2A00 64	Proyecto de Inv. Ana Agüera López	8	0,00%	0,00	0,00	233,80	233,80

Crédito	Descripción	Financ. Ppal.	Cf. Fin. Ej.	Desviaciones del Ejercicio		Desv. Posit. Acumuladas	Remanentes de Crédito
				Positivas	Negativas		
300363 2A00 64	Proyecto de Inv. Francisco Arrebola Liébanas	8	0,00%	0,00	-763,20	38,43	38,43
300365 2A00 64	Proyecto de Inv. Fernando López Ortiz	8	100,00%	0,00	-1.398,29	505,76	505,76
300366 2A00 64	Proyecto de Inv. María del Mar Socías Viciana	8	100,00%	0,00	-102,00	4.360,29	4.360,29
300368 2A00 64	Proyecto de Inv. Andrei Martínez Finkelshtein	8	0,00%	0,00	0,00	0,02	0,02
300369 2A00 64	Proyecto de Inv. Blas Torrecillas Jover	---	0,00%	0,00	-30,28	0,00	0,00
300370 2A00 64	Proyecto de Inv. José Manuel Cimadevilla Redondo	8	0,00%	0,00	0,00	3.918,09	3.918,09
300371 2A00 64	Proyecto de Inv. Carmen Luciano Soriano	8	0,00%	0,00	0,00	27,24	27,24
300372 2A00 64	Proyecto de Inv. Inmaculada García Fernández	8	0,00%	0,00	-1.479,36	273,50	273,50
300373 2A00 64	Proyecto de Inv. Antonio J. Casimiro Andújar	---	0,00%	0,00	-487,94	0,00	0,00
300374 2A00 64	Proyecto de Inv. Diego Luis Valera Martínez	---	0,00%	0,00	-22,15	0,00	0,00
300375 2A00 64	Proyecto de Inv. Juana Pulgar Ezquerria	8	0,00%	0,00	0,00	60,70	60,70
300376 2A00 64	Proyecto de Inv. Carmen Senés Motilla	9	0,00%	0,00	-14.073,04	49,76	49,76
300377 2A00 64	Proyecto de Inv. Fco. Javier Cabello Piñar	9	100,00%	0,00	-53.544,70	501,89	501,89
300378 2A00 64	Proyecto de Inv. Fernando López Ortiz	9	100,00%	0,00	-50.892,90	691,19	691,19
300379 2A00 64	Proyecto de Inv. Carmen Luciano Soriano	---	100,00%	0,00	-52.016,50	0,00	0,00
300380 2A00 64	Proyecto de Inv. José J. Céspedes Lorente	---	0,00%	0,00	-388,30	0,00	0,00
300381 2A00 64	Proyecto de Inv. Juan Fernández Sierra	---	0,00%	0,00	-0,04	0,00	0,00
300386 2A00 64	Proyecto de Inv. Francisco Ruiz Juan	---	100,00%	0,00	-3.548,56	0,00	0,00
300388 2A00 64	Proyecto de Inv. Afrisol, Batlles Garrido	8	100,00%	0,00	-231.487,68	65.786,79	65.786,79
300389 2A00 64	Proyecto de Inv. Manuel Jamilena Quesada	9	0,00%	0,00	-469,68	229,43	229,43
300392 2A00 64	Proyecto de Inv. Juan Sebastián Fernández Prados	---	0,00%	0,00	-9,41	0,00	0,00
300393 2A00 64	Proyecto de Inv. Julio César Tello Marquina	8	0,00%	0,00	-11.045,88	10,54	10,54
300395 2A00 64	Proyecto de Inv. Diego Valera Martínez	---	100,00%	0,00	-27.236,01	0,00	0,00
300396 2A00 64	Proyecto de Inv. José Pérez Alonso	8	100,00%	0,00	-4.566,64	1.335,14	1.335,14
300397 2A00 64	Proyecto de Inv. Juana Rosario Díaz	8	0,00%	0,00	-9.953,90	23.862,45	23.862,45
300398 2A00 64	Proyecto de Inv. Julio César Tello Marquina	8	100,00%	0,00	-2.474,18	72,84	72,84
300399 2A00 64	Proyecto de Inv. Trinidad Agosto Trillo	8	0,00%	0,00	-41.838,89	1.797,06	1.797,06
300400 2A00 64	Proyecto de Inv. Antonia Garrido Frenich	8	0,00%	0,00	-31.046,44	2,69	2,69
300401 2A00 64	Proyecto de Inv. Ana Araceli Peña Fernández	8	100,00%	0,00	-33.640,94	4.797,54	4.797,54
300402 2A00 64	Proyecto de Inv. Ana Cámara Artigas	8	100,00%	0,00	-29.165,27	379,02	379,02
300403 2A00 64	Proyecto de Inv. José Mª Calaforra Chordi	8	0,00%	0,00	-31.401,42	31.563,19	31.563,19
300405 2A00 64	Proyecto de Inv. Mariano Simón Torres	---	100,00%	0,00	-15.375,03	0,00	0,00
300406 2A00 64	Proyecto de Inv. Mª Carmen Vargas García	8	0,00%	0,00	-26.155,85	96,73	96,73
300407 2A00 64	Proyecto de Inv. Antonio Romerosa Nievas	---	100,00%	0,00	-10.856,45	0,00	0,00
300408 2A00 64	Proyecto de Inv. Mª José Ibáñez González	8	100,00%	0,00	-19.721,49	21.684,07	21.684,07
300409 2A00 64	Proyecto de Inv. José Antonio Sánchez Pérez	8	0,00%	0,00	-28.587,50	153,03	153,03
300410 2A00 64	Proyecto de Inv. José Sánchez Sánchez	8	0,00%	0,00	-9.462,11	0,10	0,10
300411 2A00 64	Proyecto de Inv. Jorge Lirola Delgado	---	100,00%	0,00	-8.458,61	0,00	0,00
300412 2A00 64	Proyecto de Inv. Rafael Quirosa-Cheyrouze Muñoz	8	0,00%	0,00	-7.343,52	1.139,68	1.139,68
300413 2A00 64	Proyecto de Inv. Antonio Fernández Barbero	8	0,00%	0,00	-32.123,23	4.057,29	4.057,29
300414 2A00 64	Proyecto de Inv. Fernando Fernández Marín	8	100,00%	0,00	-15.060,90	58,92	58,92
300415 2A00 64	Proyecto de Inv. Federico Fernández-Crehuet López	8	0,00%	0,00	-18.353,28	1.493,52	1.493,52
300416 2A00 64	Proyecto de Inv. Adolfo Cangas Díaz	8	0,00%	0,00	-80,84	24,80	24,80
300417 2A00 64	Proyecto de Inv. Inmaculada Cubero Talavera	8	0,00%	0,00	-6.966,76	38,98	38,98

Crédito	Descripción	Financ. Ppal.	Cf. Fin. Ej.	Desviaciones del Ejercicio		Desv. Posit. Acumuladas	Remanentes de Crédito
				Positivas	Negativas		
300418 2A00 64	Proyecto de Inv. Ángeles Fernández Estévez	8	100,00%	0,00	-9.632,85	581,89	581,89
300419 2A00 64	Proyecto de Inv. Pilar Flores Cubos	---	100,00%	0,00	-3.802,76	0,00	0,00
300420 2A00 64	Proyecto de Inv. Fernando Sánchez Santed	8	100,00%	0,00	-7.521,06	4.309,77	4.309,77
300421 2A00 64	Proyecto de Inv. José Antonio Gázquez Parra	8	0,00%	0,00	-4.686,17	405,61	405,61
300423 2A00 64	Proyecto de Inv. Pablo Pumares Fernández	12	100,00%	0,00	-6.779,22	2.475,53	2.475,53
300424 2A00 64	Proyecto de Inv. Flor Zaldívar Basurto	---	0,00%	0,00	-2.654,47	0,00	0,00
300426 2A00 64	Proyecto de Inv. Encarnación Soriano Ayala	8	0,00%	0,00	0,00	0,87	0,87
300427 2A00 64	Proyecto de Inv. Domingo Bonillo Muñoz	---	0,00%	0,00	-0,10	0,00	0,00
300428 2A00 64	Proyecto de Inv. José Antonio Guerrero Villalba	9	0,00%	0,00	0,00	104,06	104,06
300430 2A00 64	Proyecto de Inv. José Pérez Alonso	9	100,00%	2.318,74	0,00	2.369,49	2.369,49
300431 2A00 64	Proyecto de Inv. Fernando Sánchez Santed	8	0,00%	0,00	0,00	163,44	163,44
300432 2A00 64	Proyecto de Inv. Fco. Javier Egea González	9	100,00%	1.670,05	0,00	1.696,99	1.696,99
300433 2A00 64	Proyecto de Inv. Federico García Maroto	8	0,00%	0,00	0,00	896,57	896,57
300434 2A00 64	Proyecto de Inv. José Luis Guil Guerrero	9	0,00%	0,00	-44.103,02	35.165,24	35.165,24
300435 2A00 64	Proyecto de Inv. Rafael Lozano Ruiz	9	0,00%	0,00	-42.367,14	48.626,93	48.626,93
300436 2A00 64	Proyecto de Inv. Mª Luisa Gallardo Pino	9	0,00%	0,00	-41.459,31	5.728,99	5.728,99
300437 2A00 64	Proyecto de Inv. Inmaculada Cubero Talavera	9	100,00%	0,00	-54.375,97	36.438,90	36.438,90
300438 2A00 64	Proyecto de Inv. Andrei Martínez Finkelshtein	9	0,00%	0,00	-54.733,99	36.344,30	36.344,30
300439 2A00 64	Proyecto de Inv. Antonio José Fernández Barbero	9	0,00%	0,00	-103.761,78	29.838,67	29.838,67
300440 2A00 64	Proyecto de Inv. José Luis López Castro	9	0,00%	0,00	-45.880,08	59.691,90	59.691,90
300441 2A00 64	Proyecto de Inv. Jorge Lirola Delgado	9	0,00%	0,00	-6.671,20	2.705,27	2.705,27
300442 2A00 64	Proyecto de Inv. Antonio Pulido Bosch	9	0,00%	0,00	-68.115,27	82.563,04	82.563,04
300443 2A00 64	Proyecto de Inv. José Jesús Casas Jiménez	9	0,00%	0,00	-53.176,21	33.719,93	33.719,93
300444 2A00 64	Proyecto de Inv. Francisco Gómez Mercado	9	0,00%	0,00	-8.836,86	19.805,73	19.805,73
300445 2A00 64	Proyecto de Inv. Amadeo Rodríguez Fernández-Alba	9	0,00%	0,00	-92.376,82	6.172,74	6.172,74
300446 2A00 64	Proyecto de Inv. José Jesús Fernández Rodríguez	9	0,00%	0,00	-48.813,77	25.197,21	25.197,21
300447 2A00 64	Proyecto de Inv. Samuel Túnez Rodríguez	9	100,00%	0,00	-46.851,48	23.210,27	23.210,27
300448 2A00 64	Proyecto de Inv. Amadeo Rodríguez	12	100,00%	0,00	-40.715,83	9.230,61	9.230,61
300449 2A00 64	Proyecto de Inv. Antonia Garrido Frenich	9	100,00%	646,93	0,00	35.504,63	35.504,63
300451 2A00 64	Proyecto de Inv. Ana Agüera López	2	100,00%	0,00	-21.826,48	8.970,78	8.970,78
300452 2A00 64	Proyecto de Inv. Fco. Javier Moyano López	8	100,00%	0,00	-1.196,03	15.839,20	15.839,20
300453 2A00 64	Proyecto de Inv. Mª Teresa Belmonte García	9	0,00%	0,00	0,00	40,04	40,04
300455 2A00 64	Proyecto de Inv. Carmen Pozo Muñoz	9	0,00%	0,00	0,00	43,58	43,58
300456 2A00 64	Proyecto de Inv. Pablo Pumares Fernández	---	100,00%	0,00	-1.710,00	0,00	0,00
300457 2A00 64	Proyecto de Inv. Tesifón Parrón Carreño	---	0,00%	0,00	-1.706,36	0,00	0,00
300457 2A00 750	Proyecto de Inv. Tesifón Parrón Carreño	---	100,00%	0,00	0,00	0,00	0,00
300458 2A00 64	Proyecto de Inv. Manuel Jaén García	---	0,00%	0,00	-848,51	0,00	0,00
300458 2A00 750	Proyecto de Inv. Manuel Jaén García	---	100,00%	0,00	0,00	0,00	0,00
300459 2A00 64	Proyecto de Inv. Susana Fernández Larragueta	9	0,00%	0,00	0,00	146,67	146,67
300460 2A00 64	Proyecto de Inv. Mª Luisa Trinidad García	9	0,00%	0,00	-3.500,10	0,23	0,23
300461 2A00 64	Proyecto de Inv. Antonio M. Bañón Hernández	9	0,00%	0,00	0,00	730,82	730,82
300462 2A00 64	Proyecto de Inv. Fco. Javier Alarcón López	8	100,00%	0,00	-627,62	25.188,85	25.188,85
300463 2A00 64	Proyecto de Inv. Rafael Quirosa-Cheyrrouze Muñoz	9	0,00%	0,00	-120,00	7,84	7,84
300464 2A00 64	Proyecto de Inv. Manuel Jamilena Quesada	8	100,00%	3.981,23	0,00	11.354,83	11.354,83

Crédito	Descripción	Financ. Ppal.	Cf. Fin. Ej.	Desviaciones del Ejercicio		Desv. Posit. Acumuladas	Remanentes de Crédito
				Positivas	Negativas		
300465 2A00 64	Proyecto de Inv. Pablo Barranco Vega	8	100,00%	0,00	-1.816,50	20.312,42	20.312,42
300466 2A00 64	Proyecto de Inv. Fco. Javier Batlles Garrido	8	100,00%	0,00	-13.552,98	17.757,10	17.757,10
300467 2A00 64	Proyecto de Inv. Manuel Berenguel Soria	8	100,00%	0,00	-47.541,42	32.817,82	32.817,82
300468 2A00 64	Proyecto de Inv. Santiago Bonachela Castaño	8	100,00%	0,00	-29.198,53	26.959,28	26.959,28
300469 2A00 64	Proyecto de Inv. Juan Capel Salinas	8	100,00%	0,00	-32.335,15	65.342,36	65.342,36
300470 2A00 64	Proyecto de Inv. José Jesús Casas Jiménez	8	100,00%	0,00	-17.243,38	30.738,94	30.738,94
300471 2A00 64	Proyecto de Inv. Jesús de la Fuente Arias	8	100,00%	0,00	-4.702,93	1.686,74	1.686,74
300472 2A00 64	Proyecto de Inv. Manuel Fernández Pérez	8	100,00%	0,00	-4.058,68	47.602,75	47.602,75
300473 2A00 64	Proyecto de Inv. Juan Fernández Sierra	8	100,00%	0,00	-710,70	28.786,73	28.786,73
300474 2A00 64	Proyecto de Inv. José Luis Guíl Guerrero	8	100,00%	0,00	-12.166,92	27.344,76	27.344,76
300475 2A00 64	Proyecto de Inv. Amadeo Rodríguez	8	100,00%	0,00	-1.196,09	16.505,89	16.505,89
300476 2A00 64	Proyecto de Inv. Juan José Hinojosa Torralvo	8	100,00%	0,00	-1.806,16	24.338,30	24.338,30
300477 2A00 64	Proyecto de Inv. María Ángeles Iniesta Bonillo	8	100,00%	0,00	-7.279,83	9.934,05	9.934,05
300478 2A00 64	Proyecto de Inv. Luis Fernando Iribarne Martínez	8	100,00%	0,00	-17.623,27	45.213,93	45.213,93
300479 2A00 64	Proyecto de Inv. El Amin Kaidi	8	100,00%	0,00	-15.119,94	10.193,04	10.193,04
300480 2A00 64	Proyecto de Inv. María Martínez Galera	8	0,00%	0,00	-368,14	0,49	0,49
300481 2A00 64	Proyecto de Inv. Tomás Martínez Moya	8	100,00%	0,00	-17.177,97	47.302,05	47.302,05
300482 2A00 64	Proyecto de Inv. José Luis Martínez Vidal	8	100,00%	0,00	-20.764,38	49.526,92	49.526,92
300483 2A00 64	Proyecto de Inv. José Andrés Moreno Ruiz	8	100,00%	0,00	-10.348,54	8.863,61	8.863,61
300484 2A00 64	Proyecto de Inv. Juan Mota Poveda	8	100,00%	0,00	-18.767,16	8.255,93	8.255,93
300485 2A00 64	Proyecto de Inv. Manuel Navarro Bernal	8	100,00%	0,00	-1.626,70	38.014,24	38.014,24
300486 2A00 64	Proyecto de Inv. Isabel Ortiz Rodríguez	8	100,00%	0,00	-10.675,05	14.308,88	14.308,88
300487 2A00 64	Proyecto de Inv. Juan Fco. Pérez Gálvez	8	100,00%	0,00	-11.645,39	9.467,93	9.467,93
300488 2A00 64	Proyecto de Inv. Antonio Pulido Bosch	8	100,00%	0,00	-38.485,52	38.133,18	38.133,18
300489 2A00 64	Proyecto de Inv. Pablo Pumares Fernández	8	100,00%	0,00	-5.582,32	61.645,54	61.645,54
300490 2A00 64	Proyecto de Inv. Juan Reca Cardeña	8	100,00%	0,00	-7.121,86	21.116,80	21.116,80
300491 2A00 64	Proyecto de Inv. Alfonso Robles Medina	8	100,00%	0,00	-56.739,52	33.839,93	33.839,93
300492 2A00 64	Proyecto de Inv. Felipe Rodríguez Vico	8	100,00%	0,00	-4.258,02	67.611,11	67.611,11
300493 2A00 64	Proyecto de Inv. Belén Sáinz-Cantero	8	100,00%	0,00	-6.996,58	4.742,32	4.742,32
300494 2A00 64	Proyecto de Inv. Antonio Salmerón Cerdán	8	100,00%	0,00	-38.434,94	37.702,53	37.702,53
300495 2A00 64	Proyecto de Inv. Fernando Sánchez Rodrigo	8	100,00%	0,00	-2.982,33	13.821,57	13.821,57
300496 2A00 64	Proyecto de Inv. Manuel Sánchez Pérez	8	100,00%	0,00	-7.061,92	5.071,52	5.071,52
300497 2A00 64	Proyecto de Inv. Miguel Urrestarazu Gavilán	8	100,00%	0,00	-28.604,67	54.196,02	54.196,02
300498 2A00 64	Proyecto de Inv. Antonio Vargas Berenguel	8	100,00%	0,00	-6.845,90	51.181,98	51.181,98
300499 2A00 64	Proyecto de Inv. Mª de los Reyes Blanco Prieto	8	100,00%	2.393,61	0,00	10.433,54	10.433,54
300499 2A00 751	Proyecto de Inv. Mª de los Reyes Blanco Prieto	---	100,00%	0,00	0,00	0,00	0,00
300500 2A00 64	Proyecto de Inv. Fco. Javier Alarcón López	---	100,00%	0,00	-10.047,41	0,00	0,00
300501 2A00 64	Proyecto de Inv. Adolfo Cangas Díaz	8	100,00%	699,15	0,00	12.722,52	12.722,52
300502 2A00 64	Proyecto de Inv. Tomás Cabello García	8	100,00%	0,00	-5.635,21	8.054,35	8.054,35
300503 2A00 64	Proyecto de Inv. Luis Iribarne Martínez	8	0,00%	0,00	-5.853,12	1,20	1,20
300504 2A00 64	Proyecto de Inv. Francisco Luzón Martínez	8	0,00%	0,00	-89.668,46	25.017,71	25.017,71
300505 2A00 64	Proyecto de Inv. José Antonio Sánchez Pérez	8	100,00%	0,00	-3.080,48	58.128,41	58.128,41
300506 2A00 64	Proyecto de Inv. Álvaro Sicilia Camacho	8	0,00%	0,00	-1.702,08	9.468,21	9.468,21
300507 2A00 64	Proyecto de Inv. Inés García Fernández	---	100,00%	0,00	-450,72	0,00	0,00

Crédito	Descripción	Financ. Ppal.	Cf. Fin. Ej.	Desviaciones del Ejercicio		Desv. Posit. Acumuladas	Remanentes de Crédito
				Positivas	Negativas		
300507 2A00 700	Proyecto de Inv. Inés García Fernández	---	100,00%	0,00	0,00	0,00	0,00
300508 2A00 64	Proyecto de Inv. Antonio Pulido Bosch	12	0,00%	0,00	-34.803,45	26.978,87	26.978,87
300510 2A00 64	Proyecto de Inv. Amadeo Rodríguez Fernández-Alba	---	0,00%	0,00	-9.674,40	0,00	0,00
300511 2A00 64	Proyecto de Inv. Ignacio Rodríguez García	8	0,00%	0,00	-18.817,89	25,24	25,24
300513 2A00 64	Proyecto de Inv. Fco. Javier Cabello Piñar	8	100,00%	0,00	-2.525,09	42.363,04	42.363,04
300514 2A00 64	Proyecto de Inv. Federico Fernández-Crehuet López	8	0,00%	0,00	-409,94	361,50	361,50
300515 2A00 64	Proyecto de Inv. Julián Cuevas González	9	0,00%	0,00	-65.307,73	71.747,48	71.747,48
300516 2A00 64	Proyecto de Inv. Mª Teresa Daza González	9	100,00%	0,00	-42.519,30	58.393,81	58.393,81
300517 2A00 64	Proyecto de Inv. Alberto Fernández de las Nieves	9	100,00%	0,00	-36.845,63	11.109,35	11.109,35
300518 2A00 64	Proyecto de Inv. Antonia Garrido Frenich	9	0,00%	0,00	-24.595,07	85.629,72	85.629,72
300519 2A00 64	Proyecto de Inv. Consolación Gil Montoya	9	0,00%	0,00	-73.779,56	88.731,10	88.731,10
300520 2A00 64	Proyecto de Inv. Francisco J. de las Heras Vázquez	9	100,00%	0,00	-56.303,58	85.941,84	85.941,84
300521 2A00 64	Proyecto de Inv. Manuel Jamilena Quesada	9	0,00%	0,00	-34.731,59	20.189,02	20.189,02
300522 2A00 64	Proyecto de Inv. Emilio Molina Grima	9	0,00%	0,00	-21.639,13	90.943,87	90.943,87
300523 2A00 64	Proyecto de Inv. Juan F. Mota Poveda	9	0,00%	0,00	-73.568,49	64.954,08	64.954,08
300524 2A00 64	Proyecto de Inv. Antonio M. Romerosa Nieves	9	0,00%	0,00	-89.091,22	122.847,01	122.847,01
300524 2A00 741	Proyecto de Inv. Antonio M. Romerosa Nieves	---	100,00%	0,00	0,00	0,00	0,00
300525 2A00 64	Proyecto de Inv. Julián Sánchez-Hermosilla López	9	0,00%	0,00	-36.279,56	49.131,30	49.131,30
300526 2A00 64	Proyecto de Inv. Mariano Simón Torres	9	0,00%	0,00	-14.607,40	14.413,29	14.413,29
300527 2A00 64	Proyecto de Inv. Blas Torrecillas Jover	9	100,00%	0,00	-16.255,69	45.656,49	45.656,49
300528 2A00 64	Proyecto de Inv. Antonio Vargas Berenguel	9	100,00%	0,00	-24.499,69	37.476,84	37.476,84
300529 2A00 64	Proyecto de Inv. Trinidad Escoriza Mateu	8	100,00%	0,00	-4.100,00	7,09	7,09
300530 2A00 64	Proyecto de Inv. Ángel Callejón Ferre	---	100,00%	0,00	0,00	0,00	0,00
300531 2A00 64	Proyecto de Inv. José Gallego Antonio	8	0,00%	0,00	-8.051,46	1,14	1,14
300532 2A00 64	Proyecto de Inv. Manuel Jamilena Quesada	8	100,00%	0,00	-10.356,24	0,60	0,60
300533 2A00 64	Proyecto de Inv. F. Javier Moyano López	8	100,00%	0,00	-2.162,26	18.330,98	18.330,98
300534 2A00 64	Proyecto de Inv. Antonio Pulido Bosch	12	80,77%	0,00	-2.528,95	22.759,90	22.759,90
300535 2A00 64	Proyecto de Inv. Francisco Andújar Castillo	12	100,00%	13.403,79	0,00	14.109,59	14.109,59
300537 2A00 64	Proyecto de Inv. Manuel Pérez García	8	100,00%	0,00	-8.819,32	3.374,22	3.374,22
300538 2A00 64	Proyecto de Inv. Miguel Soriano Rodríguez	8	100,00%	0,00	-20.379,28	14.280,71	14.280,71
300539 2A00 64	Proyecto de Inv. Federico García Maroto	8	100,00%	19.591,67	0,00	37.496,71	37.496,71
300540 2A00 64	Proyecto de Inv. Emilio Molina Grima	12	0,00%	0,00	-41.739,12	25.521,86	25.521,86
300541 2A00 64	Proyecto de Inv. Dolores Rodríguez Martínez	---	100,00%	0,00	-7.000,00	0,00	0,00
300542 2A00 64	Proyecto de Inv. Antonia Rodríguez Fernández	9	0,00%	0,00	-2.998,18	4.001,82	4.001,82
300543 2A00 64	Proyecto de Inv. Encarna Soriano Ayala	9	0,00%	0,00	-1.915,58	8.084,42	8.084,42
300544 2A00 64	Proyecto de Inv. Ángeles Arjona Garrido	9	0,00%	0,00	-3.293,74	6.706,26	6.706,26
300545 2A00 64	Proyecto de Inv. Gonzalo Herranz de Rafael	9	0,00%	0,00	-7.962,04	37,96	37,96
300546 2A00 64	Proyecto de Inv. Rafael Lozano Ruiz	12	100,00%	0,00	-38.122,96	41.939,45	41.939,45
300547 2A00 64	Proyecto de Inv. Rafael Lozano Ruiz	8	0,00%	0,00	-36.418,67	9.114,24	9.114,24
300548 2A00 64	Proyecto de Inv. Pablo Barranco Vega	8	0,00%	0,00	-17.383,13	7.472,42	7.472,42
300549 2A00 64	Proyecto de Inv. Margarita Salvador Granados	9	100,00%	1.723,08	0,00	2.637,93	2.637,93
300550 2A00 64	Proyecto de Inv. José Joaquín Moreno Casco	12	100,00%	42.732,24	0,00	42.732,24	42.732,24
300551 2A00 64	Proyecto de Inv. Fernando Sánchez Rodrigo	12	100,00%	11.060,00	0,00	11.060,00	11.060,00
300552 2A00 64	Proyecto de Inv. Rodney Thompson	8	100,00%	0,00	-59.785,05	97.046,23	97.046,23

Crédito	Descripción	Financ. Ppal.	Cf. Fin. Ej.	Desviaciones del Ejercicio		Desv. Posit. Acumuladas	Remanentes de Crédito
				Positivas	Negativas		
300553 2A00 64	Proyecto de Inv. Juan José Ortells Rodríguez	8	100,00%	30.961,83	0,00	30.961,83	30.961,83
300554 2A00 64	Proyecto de Inv. MEC, Carmen Senés Motilla	8	100,00%	38.199,86	0,00	38.199,86	38.199,86
300555 2A00 64	Proyecto de Inv. Fernando López Ortiz	8	100,00%	0,00	-34.350,18	137.329,82	137.329,82
300556 2A00 64	Proyecto de Inv. Blas Torrecillas Jover	8	100,00%	48.204,02	0,00	48.204,02	48.204,02
300557 2A00 64	Proyecto de Inv. Francisco García Camacho	8	100,00%	0,00	-39.286,48	97.129,52	97.129,52
300558 2A00 64	Proyecto de Inv. Emilio Molina Grima	8	100,00%	0,00	-16.161,00	99.839,00	99.839,00
300559 2A00 64	Proyecto de Inv. Francisco Andújar Castillo	8	100,00%	14.103,31	0,00	14.103,31	14.103,31
300560 2A00 64	Proyecto de Inv. Antonio Miguel Bañón Hernández	8	100,00%	0,00	-2.888,91	12.311,09	12.311,09
300561 2A00 64	Proyecto de Inv. José Manuel Cimadevilla Redondo	8	100,00%	24.820,09	0,00	24.820,09	24.820,09
300562 2A00 64	Proyecto de Inv. Emilio Galdeano Gómez	8	100,00%	25.106,46	0,00	25.106,46	25.106,46
300563 2A00 64	Proyecto de Inv. Alberto Fernández de las Nieves	8	100,00%	0,00	-33.707,39	50.926,21	50.926,21
300564 2A00 64	Proyecto de Inv. Andrei Martínez Finkelshtein	8	100,00%	0,00	-2.375,48	61.577,08	61.577,08
300565 2A00 64	Proyecto de Inv. Jesús Almendros Jiménez	8	100,00%	0,00	-8.742,71	49.777,29	49.777,29
300566 2A00 64	Proyecto de Inv. Inmaculada García Fernández	8	100,00%	0,00	-32.130,91	383.589,09	383.589,09
300567 2A00 64	Proyecto de Inv. Manuel Jamilena Quesada	8	100,00%	61.175,64	0,00	61.175,64	61.175,64
300568 2A00 64	Proyecto de Inv. Jesús Gil Roales-Nieto	8	100,00%	33.188,73	0,00	33.188,73	33.188,73
300569 2A00 64	Proyecto de Inv. José Antonio Salinas Andújar	8	100,00%	224.239,62	0,00	224.239,62	224.239,62
300569 2A00 740	Proyecto de Inv. José Antonio Salinas Andújar	---	100,00%	0,00	0,00	0,00	0,00
300569 2A00 770	Proyecto de Inv. José Antonio Salinas Andújar	---	100,00%	0,00	0,00	0,00	0,00
300569 2A00 785	Proyecto de Inv. José Antonio Salinas Andújar	---	100,00%	0,00	0,00	0,00	0,00
300569 2A00 834	Proyecto de Inv. José Antonio Salinas Andújar	---	100,00%	0,00	0,00	0,00	0,00
300569 2A00 835	Proyecto de Inv. José Antonio Salinas Andújar	---	100,00%	0,00	0,00	0,00	0,00
300570 2A00 64	Proyecto de Inv. Federico Arcos Ramírez	8	100,00%	531,56	0,00	531,56	531,56
300570 2A00 750	Proyecto de Inv. Federico Arcos Ramírez	---	100,00%	0,00	0,00	0,00	0,00
300571 2A00 64	Proyecto de Inv. Francisco Luzón Martínez	8	100,00%	68,10	0,00	68,10	68,10
300572 2A00 64	Proyecto de Inv. José Mª Fernández Sevilla	8	100,00%	98.166,95	0,00	98.166,95	98.166,95
300573 2A00 64	Proyecto de Inv. Ana Agüera López	8	100,00%	32.990,46	0,00	32.990,46	32.990,46
300574 2A00 64	Proyecto de Inv. José Pérez Alonso	8	100,00%	7.491,58	0,00	7.491,58	7.491,58
300575 2A00 64	Proyecto de Inv. Fernando Aguilar Torres	8	100,00%	47.452,90	0,00	47.452,90	47.452,90
300576 2A00 64	Proyecto de Inv. María Yolanda Cantón Castilla	8	100,00%	60.549,28	0,00	60.549,28	60.549,28
300577 2A00 64	Proyecto de Inv. José Antonio Sánchez Pérez	8	100,00%	43.986,87	0,00	43.986,87	43.986,87
300578 2A00 64	Proyecto de Inv. José Luis Martínez Vidal	8	100,00%	65.444,45	0,00	65.444,45	65.444,45
300579 2A00 64	Proyecto de Inv. Pedro Aguilera Aguilera	8	100,00%	13.113,48	0,00	13.113,48	13.113,48
300580 2A00 64	Proyecto de Inv. Rocío López San Luis	8	100,00%	6.081,14	0,00	6.081,14	6.081,14
300581 2A00 64	Proyecto de Inv. Carmen Senés Motilla	8	100,00%	45.388,94	0,00	45.388,94	45.388,94
300582 2A00 64	Proyecto de Inv. Susana Fernández Larragueta	8	100,00%	43.279,83	0,00	43.279,83	43.279,83
300583 2A00 64	Proyecto de Inv. José Jesús Gazquez Linares	8	100,00%	48.793,39	0,00	48.793,39	48.793,39
300584 2A00 64	Proyecto de Inv. Francisco Agüera Vega	8	100,00%	17.720,28	0,00	17.720,28	17.720,28
300585 2A00 64	Proyecto de Inv. Pilar Martínez Ortigosa	8	100,00%	31.355,14	0,00	31.355,14	31.355,14
300586 2A00 64	Proyecto de Inv. Inés García Fernández	8	100,00%	5.279,45	0,00	5.279,45	5.279,45
300586 2A00 711	Proyecto de Inv. Inés García Fernández	---	100,00%	0,00	0,00	0,00	0,00
300587 2A00 64	Proyecto de Inv. José Heras Sánchez	8	100,00%	7.978,74	0,00	7.978,74	7.978,74
300588 2A00 64	Proyecto de Inv. José Luis López Castro	8	100,00%	22.500,04	0,00	22.500,04	22.500,04
300589 2A00 64	Proyecto de Inv. José Luis Guzmán Sánchez	11	100,00%	14.638,63	0,00	14.638,63	14.638,63

Crédito	Descripción	Financ. Ppal.	Cf. Fin. Ej.	Desviaciones del Ejercicio		Desv. Posit. Acumuladas	Remanentes de Crédito
				Positivas	Negativas		
300590 2A00 64	Proyecto de Inv. José Céspedes Lorente	8	100,00%	44.942,74	0,00	44.942,74	44.942,74
300591 2A00 64	Proyecto de Inv. Carmen Luciano Soriano	8	100,00%	28.054,97	0,00	28.054,97	28.054,97
300592 2A00 64	Proyecto de Inv. José A. Gázquez Parra	12	100,00%	203.239,82	0,00	203.239,82	203.239,82
300593 2A00 64	Proyecto de Inv. José A. Salinas Andújar	12	100,00%	62.919,56	0,00	62.919,56	62.919,56
300594 2A00 64	Proyecto de Inv. Federico García Maroto	8	100,00%	13.643,82	0,00	13.643,82	13.643,82
300595 2A00 64	Proyecto de Inv. Rafael Lozano Ruiz	8	100,00%	48.750,00	0,00	48.750,00	48.750,00
300596 2A00 64	Proyecto de Inv. Mª Luisa Gallardo Pino	12	100,00%	5.000,00	0,00	5.000,00	5.000,00
300597 2A00 64	Proyecto de Inv. Carmen Pozo Muñoz	8	100,00%	14.889,64	0,00	14.889,64	14.889,64
300598 2A00 64	Proyecto de Inv. Pilar Martínez Ortigosa	8	100,00%	11.908,00	0,00	11.908,00	11.908,00
300599 2A00 64	Proyecto de Inv. Manuel Díaz López	8	100,00%	10.100,00	0,00	10.100,00	10.100,00
300600 2A00 64	Proyecto de Inv. Ángel Carreño Ortega	9	100,00%	1,28	0,00	1,28	1,28
300601 2A00 64	Proyecto de Inv. Ignacio Rodríguez García	8	100,00%	11.250,00	0,00	11.250,00	11.250,00
300602 2A00 64	Proyecto de Inv. Rafael Lozano Ruiz	11	100,00%	73.500,00	0,00	73.500,00	73.500,00
300604 2A00 64	Proyecto de Inv. Ana Cámara Artigas	8	100,00%	56.259,60	0,00	56.259,60	56.259,60
300605 2A00 64	Proyecto de Inv. Inmaculada Cubero Talavera	8	100,00%	41.175,00	0,00	41.175,00	41.175,00
300606 2A00 64	Proyecto de Inv. Antonio Fernández Barbero	8	100,00%	12.000,00	0,00	12.000,00	12.000,00
300607 2A00 64	Proyecto de Inv. Mª Ángeles Fernández Estévez	8	100,00%	38.575,00	0,00	38.575,00	38.575,00
300608 2A00 64	Proyecto de Inv. Fernando Fernández Marín	8	100,00%	21.600,00	0,00	21.600,00	21.600,00
300609 2A00 64	Proyecto de Inv. Sebastián Fernández Prados	8	100,00%	24.010,01	0,00	24.010,01	24.010,01
300610 2A00 64	Proyecto de Inv. Federico Fernández-Crehuet	8	100,00%	14.850,00	0,00	14.850,00	14.850,00
300611 2A00 64	Proyecto de Inv. Pilar Flores Cubos	8	100,00%	35.100,00	0,00	35.100,00	35.100,00
300612 2A00 64	Proyecto de Inv. Antonia Garrido Frenich	8	100,00%	9.000,00	0,00	9.000,00	9.000,00
300613 2A00 64	Proyecto de Inv. José Jesús Gázquez Linares	8	100,00%	13.500,00	0,00	13.500,00	13.500,00
300614 2A00 64	Proyecto de Inv. José Antonio Gázquez Parra	8	100,00%	11.237,09	0,00	11.237,09	11.237,09
300615 2A00 64	Proyecto de Inv. Jorge Lirola Delgado	8	100,00%	28.500,01	0,00	28.500,01	28.500,01
300616 2A00 64	Proyecto de Inv. Joaquín Moreno Casco	8	100,00%	58.050,00	0,00	58.050,00	58.050,00
300617 2A00 64	Proyecto de Inv. Carmen Noguera Cuenca	8	100,00%	17.685,00	0,00	17.685,00	17.685,00
300618 2A00 64	Proyecto de Inv. José Antonio Rodríguez Lallena	11	100,00%	10.500,00	0,00	10.500,00	10.500,00
300619 2A00 64	Proyecto de Inv. Antonio Romerosa Nievas	8	100,00%	9.000,00	0,00	9.000,00	9.000,00
300620 2A00 64	Proyecto de Inv. Mariano Simón Torres	11	100,00%	44.197,50	0,00	44.197,50	44.197,50
300622 2A00 64	Proyecto de Inv. Carlos Vargas Vasserot	8	100,00%	16.875,00	0,00	16.875,00	16.875,00
300809 2A00 64	Proyecto de Inv. Rafael Lozano Ruiz	12	0,00%	0,00	0,00	420,89	420,89
308888 2A00 64	Presupuesto Proyectos de Investigación	---	0,00%	0,00	0,00	0,00	0,00
310029 2A00 64	Gastos indirectos Proyecto de Invest. 300029	8	100,00%	344,81	0,00	12.193,68	12.193,68
350009 2A00 64	Proyecto U.E. Antonio M. Romerosa Nievas	---	0,00%	0,00	-296,68	0,00	0,00
350011 2A00 64	Proyecto U.E. Tomás Cabello García	12	0,00%	0,00	-837,71	4.497,43	4.497,43
350013 2A00 64	Proyecto de Inv. "Inhibitor abatement of lignocellulosic hydrol."	12	0,00%	0,00	0,00	932,21	932,21
350014 2A00 64	Proyecto Europeo - Emilio Molina Grima	12	100,00%	0,00	-7.708,51	3.280,91	3.280,91
350016 2A00 64	Proyecto Europeo - Antonio Romerosa Nievas	12	0,00%	0,00	0,00	625,45	625,45
350018 2A00 64	Proyecto U. E. - Mª Jesús Asensio del Águila	11	100,00%	5.950,00	0,00	6.287,35	6.287,35
350019 2A00 64	Proyecto Europeo - Antonio Pulido Bosch	---	0,00%	0,00	-2.087,85	0,00	0,00
350021 2A00 64	Proyecto Europeo - Antonio Pulido Bosch	8	100,00%	0,00	-23.295,27	8.221,04	8.221,04
350023 2A00 64	Proyecto U. E. - Diego Valera Martínez	12	0,00%	0,00	0,00	10.971,78	10.971,78
350024 2A00 64	Proyecto U. E. Amadeo Rodríguez Fernández-Alba	11	100,00%	13.773,33	0,00	51.887,24	51.887,24

Crédito	Descripción	Financ. Ppal.	Cf. Fin. Ej.	Desviaciones del Ejercicio		Desv. Posit. Acumuladas	Remanentes de Crédito
				Positivas	Negativas		
350024 2A00 790	Proyecto U. E. Amadeo Rodríguez Fernández-Alba	---	100,00%	0,00	0,00	0,00	0,00
350025 2A00 64	Proyecto U. E. M ^a José López López	11	100,00%	73.753,55	0,00	189.185,56	189.185,56
400002 2A00 64	Contrato de Inv. José Luis Martínez Vidal	2	0,00%	0,00	-15.226,14	5.096,48	5.096,48
400004 2A00 64	Contrato de Inv. Pedro Molina García	---	0,00%	0,00	-11,79	0,00	0,00
400006 2A00 64	Contrato de Inv. Francisco Gómez Mercado	---	0,00%	0,00	-0,08	0,00	0,00
400021 2A00 64	Contrato de Inv. Rosa Chica Moreno	---	0,00%	0,00	-1,44	0,00	0,00
400023 2A00 64	Contrato de Inv. Rafael Lozano Ruiz	---	0,00%	0,00	-9,18	0,00	0,00
400031 2A00 64	Contrato de Inv. Luis Fernández-Revuelta Pérez	---	0,00%	0,00	-21,61	0,00	0,00
400041 2A00 64	Contrato de Inv. Hermelindo Castro Nogueira	2	0,00%	0,00	0,00	155,11	155,11
400047 2A00 64	Contrato de Inv. José Luis Martínez Vidal	2	100,00%	5.955,85	0,00	6.062,01	6.062,01
400088 2A00 64	Contrato de Inv. Rafael Lozano Ruiz	2	0,00%	0,00	0,00	4.587,26	4.587,26
400098 2A00 64	Contrato de Inv. Juan Antonio Sánchez Garrido	2	0,00%	0,00	-250,00	125,08	125,08
400139 2A00 64	Contrato de Inv. Manuel Navarro Bernal	2	0,00%	0,00	0,00	143,62	143,62
400146 2A00 64	Contrato de Inv. Fernando Carvajal Ramírez	2	0,00%	0,00	-129,30	36,74	36,74
400150 2A00 64	Contrato de Inv. Carlos Aguilera Díaz	2	0,00%	0,00	-1.692,45	290,92	290,92
400157 2A00 64	Contrato de Inv. Gonzalo Herranz de Rafael	2	0,00%	0,00	-366,04	259,87	259,87
400159 2A00 64	Contrato de Inv. Fernando García Barroso	---	0,00%	0,00	-32,41	0,00	0,00
400174 2A00 64	Contrato de Inv. Joaquín Hernández Rodríguez	2	100,00%	0,00	-5.525,61	7.602,71	7.602,71
400176 2A00 64	Contrato de Inv. Manuel Muñoz Dorado	---	0,00%	0,00	-2.178,67	0,00	0,00
400178 2A00 64	Contrato de Inv. Manuel de la Fuente Arias	2	0,00%	0,00	-129,60	181,64	181,64
400208 2A00 64	Contrato de Inv. Francisco Manzano Agugliaro	2	100,00%	352,74	0,00	580,04	580,04
400213 2A00 64	Contrato de Inv. Felipe Rodríguez Vico	---	0,00%	0,00	-5.064,28	0,00	0,00
400223 2A00 64	Contrato de Inv. Rafael Lozano Ruiz	2	0,00%	0,00	0,00	579,99	579,99
400226 2A00 64	Contrato de Inv. Fco. Javier Egea González	2	0,00%	0,00	0,00	87,72	87,72
400236 2A00 64	Contrato de Inv. Francisco Gómez Mercado	2	100,00%	0,00	-11.866,70	711,80	711,80
400238 2A00 64	Contrato de Inv. Ignacio J. Colomer de la Oliva	2	0,00%	0,00	0,00	342,58	342,58
400240 2A00 64	Contrato de Inv. José Antonio López Martínez	2	0,00%	0,00	0,00	22,29	22,29
400243 2A00 64	Contrato de Inv. Antonio Pulido Bosch	2	100,00%	15.063,73	0,00	36.624,16	36.624,16
400246 2A00 64	Contrato de Inv. Cecilio Oyonarte Gutiérrez	2	0,00%	0,00	-8,62	1,81	1,81
400256 2A00 64	Contrato de Inv. Manuel Ortega Rivas	2	0,00%	0,00	-581,29	5.404,30	5.404,30
400265 2A00 64	Contrato de Inv. Antonio J. Zapata Sierra	---	0,00%	0,00	-11,04	0,00	0,00
400273 2A00 64	Contrato de Inv. Miguel Cueto Romero	---	0,00%	0,00	-2.650,94	0,00	0,00
400277 2A00 64	Contrato de Inv. Fernando Aguilar Torres	2	100,00%	249,23	0,00	361,24	361,24
400285 2A00 64	Contrato de Inv. Fco. de Asís López Cruces	2	0,00%	0,00	0,00	1.727,25	1.773,99
400286 2A00 64	Contrato de Inv. Emilio Galdeano López	---	0,00%	0,00	-0,83	0,00	0,00
400287 2A00 64	Contrato de Inv. José Joaquín Céspedes Lorente	2	100,00%	4.881,95	0,00	6.558,30	6.558,30
400291 2A00 64	Contrato de Inv. José L. Martínez Vidal	2	0,00%	0,00	0,00	1.900,00	1.900,00
400302 2A00 64	Contrato de Inv. Trinidad Angosto Trillo	2	0,00%	0,00	-1.015,60	686,25	686,25
400308 2A00 64	Contrato de Inv. Miguel Urrestarazu Gavilán	---	0,00%	0,00	-99,56	0,00	0,00
400310 2A00 64	Contrato de Inv. José Luis Martínez Vidal	2	0,00%	0,00	0,00	19,19	19,19
400311 2A00 64	Contrato de Inv. José Luis Martínez Vidal	2	100,00%	0,00	-3.307,21	9.054,13	9.054,13
400315 2A00 64	Contrato de Inv. Francisco Agüera Vega	---	100,00%	0,00	-1.508,97	0,00	0,00
400317 2A00 64	Contrato de Inv. Andrés García Lorca	2	0,00%	0,00	0,00	330,16	330,16
400329 2A00 64	Contrato de Inv. Inmaculada García Fernández	2	0,00%	0,00	-1.545,05	1.980,72	1.980,72

Crédito	Descripción	Financ. Ppal.	Cf. Fin. Ej.	Desviaciones del Ejercicio		Desv. Posit. Acumuladas	Remanentes de Crédito
				Positivas	Negativas		
400333 2A00 64	Contrato de Inv. Jerónimo de Burgos Jiménez	2	100,00%	79,10	0,00	836,63	836,63
400339 2A00 64	Contrato de Inv. Miguel Cueto Romero	2	0,00%	0,00	0,00	1.585,63	1.585,63
400342 2A00 64	Contrato de Inv. Manuel López Godoy	2	100,00%	4.464,79	0,00	5.826,48	5.826,48
400349 2A00 64	Contrato de Inv. Pedro Aguilera Aguilera	2	0,00%	0,00	-21.198,60	1.798,33	1.798,33
400351 2A00 64	Contrato de Inv. Antonia Garrido French	2	0,00%	0,00	-452,72	13.636,56	13.636,56
400357 2A00 64	Contrato de Inv. José Carlos Moreno Úbeda	2	0,00%	0,00	0,00	1.025,09	1.025,09
400367 2A00 64	Contrato de Inv. Andrés Sánchez Picón	2	0,00%	0,00	-153,24	1.182,89	1.182,89
400370 2A00 64	Contrato de Inv. Encarnación Soriano Ayala	2	0,00%	0,00	0,00	4.192,64	4.192,64
400371 2A00 64	Contrato de Inv. "Atlas entomológico del P. Nat. Cabo de Gata"	2	0,00%	0,00	-1.604,13	12.333,77	12.333,77
400372 2A00 64	Contrato de Inv. Fernando García Barroso	---	0,00%	0,00	-9.081,66	0,00	0,00
400373 2A00 64	Contrato de Inv. Manuel Berenguel Soria	2	0,00%	0,00	-341,50	1.086,36	1.086,36
400374 2A00 64	Contrato de Inv. Samuel Túnez Rodríguez	2	0,00%	0,00	-94,33	1.734,51	1.734,51
400377 2A00 64	Contrato de Inv. Eduardo Gallego Arjona	2	100,00%	49,01	0,00	61,28	61,28
400378 2A00 64	Contrato de Inv. Fernando García Barroso	---	100,00%	0,00	-163,71	0,00	0,00
400380 2A00 64	Contrato de Inv. José Luis Martínez Vidal	2	0,00%	0,00	-10.442,67	39.482,05	39.482,05
400382 2A00 64	Contrato de Inv. Juan José Hinojosa Torralvo	---	0,00%	0,00	-136,71	0,00	0,00
400384 2A00 64	Contrato de Inv. Manuel Ángel Aguilar Torres	2	100,00%	1.507,10	0,00	1.691,24	1.691,24
400385 2A00 64	Contrato de Inv. Miguel Urrestarazu Gavilán	---	0,00%	0,00	-38,07	0,00	0,00
400386 2A00 64	Contrato de Inv. José R. Díaz Álvarez	2	0,00%	0,00	-2.353,93	37.220,59	37.220,59
400390 2A00 64	Contrato de Inv. José María Fernández Sevilla	---	0,00%	0,00	-54,28	0,00	0,00
400396 2A00 64	Contrato de Inv. Rosa Mª Chica y Manuel Pérez García	2	100,00%	0,00	-2.513,75	389,27	389,27
400397 2A00 64	Contrato de Inv. Juan Mota Poveda	2	100,00%	4.785,81	0,00	28.543,16	28.543,16
400399 2A00 64	Contrato de Inv. Cecilio Oyonarte Gutiérrez	2	100,00%	0,00	-5.119,19	5.952,75	5.952,75
400402 2A00 64	Contrato de Inv. Antonio J. Casimiro Andújar	2	0,00%	0,00	-6.643,97	6.336,89	6.336,89
400404 2A00 64	Contrato de Inv. Alberto Fernández de las Nieves	2	0,00%	0,00	0,00	1.000,00	1.000,00
400405 2A00 64	Contrato de Inv. Miguel Urrestarazu Gavilán	2	100,00%	0,00	-928,62	4.313,65	4.313,65
400411 2A00 64	Contrato de Inv. Manuel López Godoy	2	0,00%	0,00	0,00	2.238,47	2.238,47
400412 2A00 64	Contrato de Inv. Leonardo Cazorla Papis	2	0,00%	0,00	-704,72	1.186,63	1.186,63
400413 2A00 64	Contrato de Inv. Miguel Pérez Valls	2	0,00%	0,00	-90,57	1.102,78	1.102,78
400414 2A00 64	Contrato de Inv. Rafael Lozano Ruiz	2	0,00%	0,00	0,00	188,91	188,91
400415 2A00 64	Contrato de Inv. Miguel Cueto Romero	2	100,00%	0,00	-15.583,60	5.666,46	5.666,46
400416 2A00 64	Contrato de Inv. Ignacio J. Colomer y Antonio García Buendía	2	0,00%	0,00	0,00	4.982,30	4.982,30
400417 2A00 64	Contrato de Inv. Rafael Lozano Ruiz	2	100,00%	11.431,97	0,00	14.866,05	14.866,05
400418 2A00 64	Contrato de Inv. Juan Fco. Mota Poveda	2	0,00%	0,00	-416,50	1.085,32	1.085,32
400419 2A00 64	Contrato de Inv. José Mª Calaforra Chordi	2	0,00%	0,00	-1.219,32	281,49	281,49
400421 2A00 64	Contrato de Inv. Francisco Checa Olmos	2	0,00%	0,00	-1.110,00	1.858,30	1.858,30
400422 2A00 64	Contrato de Inv. Carmelo Rodríguez Torreblanca	2	0,00%	0,00	0,00	3.188,12	3.188,12
400424 2A00 64	Contrato de Inv. Mª Victoria Román González	2	0,00%	0,00	0,00	7.300,90	7.300,90
400425 2A00 64	Contrato de Inv. Jaime de Pablo Valenciano	2	0,00%	0,00	0,00	972,29	972,29
400427 2A00 64	Contrato de Inv. Francisco Gómez Mercado	---	0,00%	0,00	-0,06	0,00	0,00
400428 2A00 64	Contrato de Inv. Ángeles Arjona Garrido	2	0,00%	0,00	-22,13	3,54	3,54
400431 2A00 64	Contrato de Inv. Pedro Aguilera Aguilera	2	100,00%	0,00	-3.515,05	1.915,69	1.915,69
400432 2A00 64	Contrato de Inv. - Kraft Foods	2	0,00%	0,00	0,00	1.400,00	1.400,00
400433 2A00 64	Contrato de Inv. - Informes y Proyectos, S.A.	---	0,00%	0,00	-1,58	0,00	0,00

Crédito	Descripción	Financ. Ppal.	Cf. Fin. Ej.	Desviaciones del Ejercicio		Desv. Posit. Acumuladas	Remanentes de Crédito
				Positivas	Negativas		
400435 2A00 64	Contrato de Inv. Julio César Tello Marquina	2	0,00%	0,00	0,00	22.591,94	22.591,94
400439 2A00 64	Contrato de Inv. Diego Luis Valera Martínez	---	0,00%	0,00	-30,37	0,00	0,00
400445 2A00 64	Contrato de Inv. Francisco Gómez Mercado	---	0,00%	0,00	-0,06	0,00	0,00
400446 2A00 64	Convenio con el C.H. Torrecárdenas para curso de formación	2	0,00%	0,00	-158,78	836,02	836,02
400447 2A00 64	Contrato de Inv. Francisco Sánchez Martos	2	0,00%	0,00	0,00	2,68	2,68
400448 2A00 64	Contrato de Inv. Protoba, S.L., densificación Red en Alicante	2	0,00%	0,00	0,00	0,11	0,11
400449 2A00 64	Contrato de Inv. Protoba, S.L., densificación Red en Valencia	2	0,00%	0,00	0,00	30,38	30,38
400450 2A00 64	Contrato de Inv. DSM Deretil	2	0,00%	0,00	-2.019,68	224,44	224,44
400451 2A00 64	Contrato de Inv. Acusur, S.A.	2	100,00%	14.284,61	0,00	28.960,78	28.960,78
400456 2A00 64	Contrato de Inv. José Manuel Ortega Egea	2	100,00%	23.052,00	0,00	23.500,00	23.500,00
400462 2A00 64	Contrato de Inv. - Rijk Zwaan Ibérica, S.A.	2	0,00%	0,00	-673,96	4.272,80	4.272,80
400464 2A00 64	Contrato de Inv. - TRAGSA	2	0,00%	0,00	0,00	21,15	21,15
400465 2A00 64	Contrato de Inv. Amadeo Rodríguez Fernández-Alba	2	0,00%	0,00	0,00	2.728,50	2.728,50
400466 2A00 64	Contrato de Inv. - EPSA	---	0,00%	0,00	-1.289,63	0,00	0,00
400467 2A00 64	Contrato de Inv. - Vellsam Materias Bioactivas, S.L.	---	0,00%	0,00	-8.944,95	0,00	0,00
400468 2A00 64	Contrato de Investigación - URBAS	2	0,00%	0,00	0,00	779,54	779,54
400470 2A00 64	Contrato de Inv. Juan Mota Poveda	2	0,00%	0,00	0,00	3.451,60	3.451,60
400471 2A00 64	Contrato de Inv. - Enza Zaden España, S.L.	2	0,00%	0,00	-7.387,60	21.631,29	21.631,29
400472 2A00 64	Contrato de Inv. Proyecto Empresarial BRUDY S.L.	---	0,00%	0,00	-0,16	0,00	0,00
400480 2A00 64	Contrato de Inv. - Ayuntamiento de Turre	---	0,00%	0,00	-402,18	0,00	0,00
400482 2A00 64	Contrato de Inv. - Ayto. Roquetas de Mar	2	0,00%	0,00	0,00	60,97	60,97
400483 2A00 64	Contrato de Inv. - Albaida	2	0,00%	0,00	-702,29	963,96	963,96
400484 2A00 64	Contrato de Inv. Yolanda Alonso Fernández	---	0,00%	0,00	-64,08	0,00	0,00
400486 2A00 64	Contrato de Inv. Juan Martínez López	2	0,00%	0,00	-3.039,64	3.900,79	3.900,79
400486 2A00 785	Contrato de Inv. Juan Martínez López	---	100,00%	0,00	0,00	0,00	0,00
400487 2A00 64	Contrato de Inv. - Zeta Seeds, S.L.	2	0,00%	0,00	-9.950,00	5.291,41	5.291,41
400489 2A00 64	Contrato de Inv. - Mónsul Ingeniería	2	100,00%	3,09	0,00	3.536,03	3.536,03
400492 2A00 64	Contrato de Inv. Mª Victoria Román González	2	0,00%	0,00	-2.118,47	6.459,62	6.459,62
400493 2A00 64	Contrato de Inv. - Fundación Mediterránea	2	0,00%	0,00	0,00	13.681,54	13.681,54
400498 2A00 64	Contrato de Inv. José Luis Martínez Vidal	2	0,00%	0,00	0,00	26.775,00	26.775,00
400501 2A00 64	Contrato de Inv. Eduardo Garzón Garzón	2	0,00%	0,00	-55,00	42,39	42,39
400504 2A00 64	Contrato de Inv. - Fundación Centro de Estudios Andaluces	---	0,00%	0,00	-274,24	0,00	0,00
400505 2A00 64	Contrato de Inv. - Proyecto Empresarial Brudy, S.L.	---	0,00%	0,00	-1.502,94	0,00	0,00
400506 2A00 64	Contrato de Inv. - Ayuntamiento de Carboneras	2	0,00%	0,00	0,00	312,39	312,39
400507 2A00 64	Contrato de Inv. Francisco Checa Olmos	2	100,00%	7.826,09	0,00	8.417,31	8.417,31
400508 2A00 64	Contrato de Inv. - Ojancos	---	0,00%	0,00	-1.970,68	0,00	0,00
400510 2A00 64	Contrato de Inv. - GOGARSA	---	0,00%	0,00	-133,92	0,00	0,00
400511 2A00 64	Contrato de Inv. - Laboratorio JAER	---	0,00%	0,00	-1,91	0,00	0,00
400516 2A00 64	Contrato de Inv. Carlos J. Cano Guillén	2	0,00%	0,00	-651,48	2.115,17	2.115,17
400517 2A00 64	Contrato de Inv. - SIECSA Construcción y Serv.	2	0,00%	0,00	0,00	3,57	3,57
400519 2A00 64	Contrato de Inv. Rafael Lozano Ruiz	2	0,00%	0,00	-11.938,62	69.917,72	69.917,72
400520 2A00 64	Contrato de Inv. - Palandus, S.L.L.	2	0,00%	0,00	-62,13	3.123,54	3.123,54
400522 2A00 64	Contrato de Inv. - Balanco, S.L.	2	0,00%	0,00	0,00	146,55	146,55
400524 2A00 64	Contrato de Inv. Pablo Pumares Fernández	---	100,00%	0,00	-1.970,39	0,00	0,00

Crédito	Descripción	Financ. Ppal.	Cf. Fin. Ej.	Desviaciones del Ejercicio		Desv. Posit. Acumuladas	Remanentes de Crédito
				Positivas	Negativas		
400525 2A00 64	Contrato de Inv. - Dupont	2	100,00%	0,00	-4.060,38	7.018,09	7.018,09
400526 2A00 64	Contrato de Inv. Luis Esteban Cerdán	---	0,00%	0,00	-176,61	0,00	0,00
400528 2A00 64	Contrato de Inv. - Macresur, S.A.	2	100,00%	0,00	-36.015,13	7.872,61	7.872,61
400532 2A00 64	Contrato de Inv. Miguel Cueto Romero	2	0,00%	0,00	0,00	1.473,91	1.473,91
400533 2A00 64	Contrato de Inv. Ángel Callejón Ferre	---	0,00%	0,00	-0,12	0,00	0,00
400534 2A00 64	Contrato de Inv. Antonia Garrido Frenich	---	0,00%	0,00	-194,24	0,00	0,00
400535 2A00 64	Contrato de Inv. José Luis Martínez Vidal	2	0,00%	0,00	0,00	1.465,52	1.465,52
400537 2A00 64	Contrato de Inv. Manuel Sánchez Pérez	2	0,00%	0,00	0,00	1.128,93	1.128,93
400538 2A00 64	Contrato de Inv. Javier Cabello Piñar	2	0,00%	0,00	0,00	1.507,09	1.507,09
400539 2A00 64	Contrato de Inv. J. Luis López Castro	---	0,00%	0,00	-110,39	0,00	0,00
400540 2A00 64	Contrato de Inv. Fco. Gabriel Acíen Fernández	2	0,00%	0,00	-3.097,21	727,79	727,79
400541 2A00 64	Contrato de Inv. Antonio Casimiro Andújar	2	100,00%	1.784,26	0,00	7.082,36	7.082,36
400542 2A00 64	Contrato de Inv. Luis Fernando Martínez Muñoz	---	0,00%	0,00	-4.280,57	0,00	0,00
400543 2A00 64	Contrato de Inv. Mª del Carmen Hernández Porcel	2	0,00%	0,00	0,00	133,69	133,69
400544 2A00 64	Contrato de Inv. Luis Fernández-Revuelta Pérez	2	0,00%	0,00	0,00	4.197,62	4.197,62
400545 2A00 64	Contrato de Inv. Joaquín Moreno Casco	2	100,00%	0,00	-6.872,33	1.171,42	1.171,42
400546 2A00 64	Contrato de Inv. Gloria Espinosa	---	0,00%	0,00	-567,74	0,00	0,00
400547 2A00 64	Contrato de Inv. Leonardo Cazorla	2	100,00%	940,56	0,00	29.439,15	29.439,15
400548 2A00 64	Contrato de Inv. Mª Victoria Román	2	0,00%	0,00	-359,26	10.612,23	10.612,23
400549 2A00 64	Contrato de Inv. Gonzalo Herranz de Rafael	2	0,00%	0,00	0,00	150,36	150,36
400550 2A00 64	Contrato de Inv. Raúl Pérez Guerra	2	0,00%	0,00	0,00	0,01	0,01
400551 2A00 64	Contrato de Inv. Juan F. Mota Poveda	2	100,00%	0,00	-12.166,11	41.776,40	41.776,40
400552 2A00 64	Contrato de Inv. Julio C. Tello Marquina	2	100,00%	0,00	-12.176,21	14.823,79	14.823,79
400553 2A00 64	Contrato de Inv. Trinidad Angosto Trillo	2	100,00%	0,00	-6.849,84	2.505,37	2.505,37
400554 2A00 64	Contrato de Inv. Carmen Pozo Muñoz	2	0,00%	0,00	0,00	13,85	13,85
400555 2A00 64	Contrato de Inv. J. Luis López Castro	2	100,00%	512,57	0,00	2.118,32	2.118,32
400556 2A00 64	Contrato de Inv. J. Luis López Castro	2	0,00%	0,00	0,00	3.241,24	3.241,24
400557 2A00 64	Contrato de Inv. Rafael Cañero León	2	0,00%	0,00	-26.174,68	7.032,71	7.032,71
400558 2A00 64	Contrato de Inv. Francisco Gómez Mercado	---	0,00%	0,00	-38,54	0,00	0,00
400560 2A00 64	Contrato de Inv. Francisco J. Arrebolas Liébanas	2	0,00%	0,00	-1.131,91	17,73	17,73
400561 2A00 64	Contrato de Inv. José J. Céspedes Lorente	2	0,00%	0,00	-11.034,94	1.228,21	1.228,21
400562 2A00 64	Contrato de Inv. Manuel Sánchez y Elvira Sáez	2	100,00%	0,00	-3.620,97	1.499,25	1.499,25
400564 2A00 64	Contrato de Inv. Francisco Rodríguez Díaz	2	0,00%	0,00	0,00	0,85	0,85
400565 2A00 64	Contrato de Inv. Gonzalo Herranz	2	0,00%	0,00	0,00	6.289,23	6.289,23
400566 2A00 64	Contrato de Inv. Ángeles Arjona Garrido	2	0,00%	0,00	-14,44	2,31	2,31
400567 2A00 64	Contrato de Inv. Julián Sánchez-Hermosilla López	2	100,00%	0,00	-832,66	2.118,69	2.118,69
400571 2A00 64	Contrato de Inv. José Luis Guzmán Sánchez	---	0,00%	0,00	-13,14	0,00	0,00
400573 2A00 64	Contrato de Inv. Juan José Céspedes Lorente	2	0,00%	0,00	-2.000,00	550,00	550,00
400574 2A00 64	Contrato de Inv. Manuel Berenguel Soria	2	0,00%	0,00	0,00	1.700,00	1.700,00
400576 2A00 64	Contrato de Inv. Luis Esteban Cerdán	2	100,00%	1.679,71	0,00	2.414,21	2.414,21
400577 2A00 64	Contrato de Inv. Julio César Tello Marquina	2	100,00%	0,00	-1.745,00	5.927,21	5.927,21
400578 2A00 64	Contrato de Inv. José María Calaforra Chordi	2	0,00%	0,00	-368,99	124,34	124,34
400579 2A00 64	Contrato de Inv. Fernando López Ortiz	2	100,00%	5.836,34	0,00	21.871,63	21.871,63
400581 2A00 64	Contrato de Inv. Silvia Jiménez Becker	2	0,00%	0,00	-280,37	82,03	82,03

Crédito	Descripción	Financ. Ppal.	Cf. Fin. Ej.	Desviaciones del Ejercicio		Desv. Posit. Acumuladas	Remanentes de Crédito
				Positivas	Negativas		
400582 2A00 64	Contrato de Inv. Mª Victoria Román González	2	0,00%	0,00	0,00	13.545,39	13.545,39
400586 2A00 64	Contrato de Inv. Javier Martínez del Río	2	100,00%	0,00	-603,22	3.867,33	3.867,33
400588 2A00 64	Contrato de Inv. José Luis Martínez Vidal	2	0,00%	0,00	0,00	75.724,97	75.724,97
400591 2A00 64	Contrato de Inv. Ángel Carreño Ortega	2	0,00%	0,00	-186,30	0,17	0,17
400592 2A00 64	Contrato de Inv. Diego Valera Martínez	2	100,00%	1.297,57	0,00	2.952,55	2.952,55
400594 2A00 64	Contrato de Inv. José Mª Fernández Sevilla	2	100,00%	0,00	-21.809,55	21.156,20	21.156,20
400595 2A00 64	Contrato de Inv. José Antonio Gázquez Parra	2	0,00%	0,00	-105,00	27.889,67	27.889,67
400597 2A00 64	Contrato de Inv. Joaquín Moreno Casco	---	0,00%	0,00	0,00	0,00	0,00
400598 2A00 64	Contrato de Inv. Manuel Jaén García	2	100,00%	0,00	-3.751,36	3,91	3,91
400600 2A00 64	Contrato de Inv. Alberto Fernández de las Nieves	2	100,00%	1.610,34	0,00	3.598,42	3.598,42
400601 2A00 64	Contrato de Inv. Rafael Lozano Ruiz	2	0,00%	0,00	0,00	441,37	441,37
400602 2A00 64	Contrato de Inv. Juan Carlos Checa Olmos	2	0,00%	0,00	0,00	85,05	85,05
400603 2A00 64	Contrato de Inv. Fco. Gabriel Acíen Fernández	2	100,00%	6.525,40	0,00	43.811,83	43.811,83
400604 2A00 64	Contrato de Inv. Pilar Rodríguez Martínez	---	0,00%	0,00	-737,96	0,00	0,00
400608 2A00 64	Contrato de Inv. Francisco Checa Olmos	2	0,00%	0,00	0,00	8.966,60	8.966,60
400609 2A00 64	Contrato de Inv. José J. Céspedes Lorente	---	0,00%	0,00	-3.825,00	0,00	0,00
400612 2A00 64	Contrato de Inv. Fernando García Barroso	2	100,00%	0,00	-1.047,00	4.162,45	4.162,45
400613 2A00 64	Contrato de Inv. Antonio Pulido Bosch	2	100,00%	17.518,26	0,00	37.161,12	37.161,12
400614 2A00 64	Contrato de Inv. Francisco Checa Olmos	2	100,00%	2.434,86	0,00	7.767,15	7.767,15
400615 2A00 64	Contrato de Inv. Francisco Checa Olmos	2	100,00%	1.602,62	0,00	2.585,33	2.585,33
400616 2A00 64	Contrato de Inv. Enrique López Carrique	2	0,00%	0,00	-1.576,74	5.018,78	5.018,78
400617 2A00 64	Contrato de Inv. Miguel Cueto Romero	---	0,00%	0,00	-3.042,09	0,00	0,00
400618 2A00 64	Contrato de Inv. Francisco Herrera Cuadra	2	0,00%	0,00	-416,57	0,61	0,61
400619 2A00 64	Contrato de Inv. Eduardo Garzón Garzón	2	0,00%	0,00	-2.295,85	1.111,70	1.111,70
400620 2A00 64	Contrato de Inv. Mª José Sánchez-Muros Lozano	2	0,00%	0,00	-1.517,98	976,45	976,45
400621 2A00 64	Contrato de Inv. Antonia Garrido Frenich	2	0,00%	0,00	-1.068,77	2.278,22	2.278,22
400622 2A00 64	Contrato de Inv. Manuel Navarro Bernal	2	100,00%	0,00	-926,25	5.491,52	5.491,52
400623 2A00 64	Contrato de Inv. Ángel Carreño Ortega	2	100,00%	0,00	-2.362,13	5.308,29	5.308,29
400625 2A00 64	Contrato de Inv. José Antonio Sánchez Pérez	2	0,00%	0,00	0,00	1.000,00	1.000,00
400626 2A00 64	Contrato de Inv. José J. Céspedes Lorente	2	0,00%	0,00	-10.185,00	11.121,91	11.121,91
400627 2A00 64	Contrato de Inv. Antonia Garrido Frenich	2	0,00%	0,00	0,00	28.456,07	28.456,07
400628 2A00 64	Contrato de Inv. Rafael Lozano Ruiz	2	100,00%	627,83	0,00	10.743,61	10.743,61
400630 2A00 64	Contrato de Inv. Antonia Garrido Frenich	2	0,00%	0,00	-1.489,46	4.171,27	4.171,27
400631 2A00 64	Contrato de Inv. Manuel Navarro Bernal	2	100,00%	0,00	-1.552,72	7.652,47	7.652,47
400632 2A00 64	Contrato de Inv. Miguel Urrestarazu Gavilán	2	0,00%	0,00	-34,61	11,43	11,43
400633 2A00 64	Contrato de Inv. José Luis Martínez Vidal	2	0,00%	0,00	0,00	96.986,80	96.986,80
400634 2A00 64	Contrato de Inv. Pablo Pumares Fernández	2	100,00%	2.603,92	0,00	14.478,72	14.478,72
400635 2A00 64	Contrato de Inv. José Luis Martínez Vidal	2	0,00%	0,00	-20.323,28	47.717,55	47.717,55
400636 2A00 64	Contrato de Inv. José J. Céspedes Lorente	2	0,00%	0,00	0,00	13.758,72	13.758,72
400637 2A00 64	Contrato de Inv. José Antonio Salinas Andújar	2	0,00%	0,00	-6.184,59	10.217,86	10.217,86
400639 2A00 64	Contrato de Inv. Gonzalo Herranz de Rafael	2	0,00%	0,00	0,00	24,62	24,62
400640 2A00 64	Contrato de Inv. David Padilla Góngora	2	0,00%	0,00	0,00	233,82	233,82
400641 2A00 64	Contrato de Inv. Francisco Camacho Ferre	2	0,00%	0,00	0,00	850,00	850,00
400642 2A00 64	Contrato de Inv. Francisco Camacho Ferre	2	0,00%	0,00	0,00	7.826,09	7.826,09

Crédito	Descripción	Financ. Ppal.	Cf. Fin. Ej.	Desviaciones del Ejercicio		Desv. Posit. Acumuladas	Remanentes de Crédito
				Positivas	Negativas		
400643 2A00 64	Contrato de Inv. Rafael Lozano Ruiz	2	0,00%	0,00	-8.399,50	43.365,41	43.365,41
400644 2A00 64	Contrato de Inv. Antonio Pulido Bosch	---	0,00%	0,00	-7.826,23	0,00	0,00
400645 2A00 64	Contrato de Inv. José Jesús Gázquez Linares	2	0,00%	0,00	0,00	17.394,43	17.394,43
400646 2A00 64	Contrato de Inv. Tomás Cabello García	2	0,00%	0,00	0,00	629,00	629,00
400647 2A00 64	Contrato de Inv. Tomás Cabello García	2	0,00%	0,00	0,00	518,50	518,50
400648 2A00 64	Contrato de Inv. Alfonso Robles Medina	---	0,00%	0,00	-1.849,45	0,00	0,00
400649 2A00 64	Contrato de Inv. Ángel Carreño Ortega	2	100,00%	0,00	-40.501,82	85.206,12	85.206,12
400650 2A00 64	Contrato de Inv. Francisco Gabriel Acién	2	100,00%	21.675,62	0,00	21.739,13	21.739,13
400651 2A00 64	Contrato de Inv. Diego Valera Martínez	2	0,00%	0,00	-521,53	654,53	654,53
400654 2A00 64	Contrato de Inv. Mª Victoria Román González	2	0,00%	0,00	0,00	18.086,96	18.086,96
400655 2A00 64	Contrato de Inv. Cantón Garbín, Iribarne y Rodríguez Díaz	---	100,00%	0,00	-21.927,53	0,00	0,00
400656 2A00 64	Contrato de Inv. Manuel López Godoy	2	0,00%	0,00	0,00	1.633,49	1.633,49
400657 2A00 64	Contrato de Inv. Antonio Pulido Bosch	---	100,00%	0,00	-13.880,37	0,00	0,00
400658 2A00 64	Contrato de Inv. José J. Céspedes Lorente	2	100,00%	0,00	-2.187,23	2,00	2,00
400659 2A00 64	Contrato de Inv. Andrés Sánchez Picón	2	0,00%	0,00	-15,00	3.803,87	3.803,87
400660 2A00 64	Contrato de Inv. José J. Céspedes Lorente	2	0,00%	0,00	-1.243,20	10.432,54	10.432,54
400661 2A00 64	Contrato de Inv. José Antonio Salinas Andújar	2	0,00%	0,00	0,00	8.834,79	8.834,79
400662 2A00 64	Contrato de Inv. Enrique Domingo López	2	0,00%	0,00	0,00	7,74	7,74
400663 2A00 64	Contrato de Inv. Miguel Cueto Romero	2	0,00%	0,00	0,00	796,21	796,21
400664 2A00 64	Contrato de Inv. José Jesús Casas Jiménez	2	100,00%	0,00	-8.887,82	29.084,72	29.084,72
400665 2A00 349	Contrato de Inv. Antonio Pulido Bosch	---	100,00%	0,00	0,00	0,00	0,00
400665 2A00 64	Contrato de Inv. Antonio Pulido Bosch	2	100,00%	11.991,78	0,00	55.998,37	55.998,37
400666 2A00 64	Contrato de Inv. Mª Teresa Lao Arenas	---	0,00%	0,00	-1.739,14	0,00	0,00
400667 2A00 64	Contrato de Inv. Santiago Bonachela Castaño	2	0,00%	0,00	-17.394,74	3.948,75	3.948,75
400668 2A00 64	Contrato de Inv. Francisco Rodríguez Díaz	2	100,00%	0,00	-5.555,71	1.040,30	1.040,30
400669 2A00 64	Contrato de Inv. Tomás Cabello García	2	100,00%	5.088,94	0,00	31.309,18	31.309,18
400672 2A00 64	Contrato de Inv. Juan Mota Poveda	2	100,00%	9.573,50	0,00	40.671,11	40.671,11
400673 2A00 64	Contrato de Inv. José R. Díaz Álvarez	2	100,00%	9.664,87	0,00	53.060,41	53.060,41
400674 2A00 64	Contrato de Inv. Francisco Rodríguez Díaz	2	100,00%	7.163,87	0,00	102.378,10	102.378,10
400675 2A00 64	Contrato de Inv. Fco. Javier Moyano López	2	0,00%	0,00	-525,00	110,42	110,42
400676 2A00 64	Contrato de Inv. Manuel Sánchez Pérez	2	100,00%	441,49	0,00	449,26	449,26
400677 2A00 64	Contrato de Inv. Carlos Vargas Vasserot	2	100,00%	923,10	0,00	923,10	923,10
400678 2A00 64	Contrato de Inv. Juan Antonio Sánchez Garrido	2	0,00%	0,00	-2.513,72	4.012,49	4.012,49
400679 2A00 64	Contrato de Inv. Manuel Berenguel Soria	2	0,00%	0,00	-42.000,00	93.322,75	93.322,75
400680 2A00 64	Contrato de Inv. Mª José López López	2	0,00%	0,00	-3.999,82	0,18	0,18
400681 2A00 64	Contrato de Inv. Antonia Garrido Frenich	2	100,00%	2.164,92	0,00	9.991,01	9.991,01
400682 2A00 64	Contrato de Inv. Ignacio Rodríguez García	2	100,00%	0,00	-2.473,33	8.291,31	8.291,31
400686 2A00 64	Contrato de Inv. José Antonio Sánchez Pérez	2	0,00%	0,00	-22.737,08	5.301,78	5.301,78
400687 2A00 64	Contrato de Inv. Emilio Molina Grima	2	100,00%	0,00	-16.317,56	277,09	277,09
400688 2A00 64	Contrato de Inv. Francisco Camacho Ferre	2	0,00%	0,00	-450,00	9.984,78	9.984,78
400689 2A00 64	Contrato de Inv. Francisco Camacho Ferre	2	100,00%	5.470,94	0,00	13.297,03	13.297,03
400692 2A00 64	Contrato de Inv. Manuel Sánchez y Manuel López	2	0,00%	0,00	0,00	290,43	290,43
400693 2A00 64	Contrato de Inv. Miguel Urrestarazu Gavilán	2	0,00%	0,00	0,00	2.608,91	2.608,91
400696 2A00 64	Contrato de Inv. Francisco Gil Montoya	2	0,00%	0,00	0,00	61,51	61,51

Crédito	Descripción	Financ. Ppal.	Cf. Fin. Ej.	Desviaciones del Ejercicio		Desv. Posit. Acumuladas	Remanentes de Crédito
				Positivas	Negativas		
400697 2A00 64	Contrato de Inv. Eduardo Garzón Garzón	2	100,00%	589,40	0,00	46.564,92	46.564,92
400698 2A00 64	Contrato de Inv. Pilar Rodríguez Martínez	2	0,00%	0,00	-6.428,84	1.226,41	1.226,41
400699 2A00 64	Contrato de Inv. Salazar Mato y Mañas Rodríguez	2	0,00%	0,00	-1.250,00	19,43	19,43
400700 2A00 64	Contrato de Inv. Francisco Checa Olmos	2	100,00%	0,00	-363,20	5.177,09	5.177,09
400701 2A00 64	Contrato de Inv. Iñigo del Guayo Castiella	2	0,00%	0,00	0,00	16,53	16,53
400702 2A00 64	Contrato de Inv. Samuel Túnez Rodríguez	2	100,00%	0,00	-1.103,58	1.175,31	1.175,31
400703 2A00 64	Contrato de Inv. Javier Batlles Garrido	---	0,00%	0,00	-3.658,75	0,00	0,00
400704 2A00 64	Contrato de Inv. Vicente González Ruiz	2	0,00%	0,00	0,00	2.413,17	2.413,17
400705 2A00 64	Contrato de Inv. José Luis Guzmán Sánchez	2	100,00%	1.500,00	0,00	1.500,57	1.500,57
400707 2A00 64	Contrato de Inv. Pilar Rodríguez Martínez	2	100,00%	0,00	-8.426,53	400,56	400,56
400708 2A00 64	Contrato de Inv. José Luis López Castro	2	0,00%	0,00	0,00	4.448,75	4.448,75
400709 2A00 64	Contrato de Inv. José Mª Calaforra Chordi	2	0,00%	0,00	-1.615,92	2.861,50	2.861,50
400710 2A00 64	Contrato de Inv. Juan Carlos Pérez Mesa	2	0,00%	0,00	-6.109,91	15.464,14	15.464,14
400711 2A00 64	Contrato de Inv. Joaquín Moreno Casco	2	100,00%	0,00	-30.223,25	11.585,60	11.585,60
400712 2A00 64	Contrato de Inv. Rafael Lozano Ruiz	2	100,00%	39.190,20	0,00	83.953,24	83.953,24
400713 2A00 64	Contrato de Inv. Mª Trinidad Angosto Trillo	2	0,00%	0,00	-455,06	3.544,94	3.544,94
400714 2A00 64	Contrato de Inv. Pilar Rodríguez Martínez	2	0,00%	0,00	-4.142,55	379,53	379,53
400715 2A00 64	Contrato de Inv. Miguel Urrestarazu Gavilán	2	0,00%	0,00	-75,65	4.413,18	4.413,18
400716 2A00 64	Contrato de Inv. Manuel Sánchez Pérez	---	0,00%	0,00	-356,39	0,00	0,00
400717 2A00 64	Contrato de Inv. Enrique López Carrique	2	0,00%	0,00	0,00	8.920,54	8.920,54
400719 2A00 64	Contrato de Inv. Pablo Pumares Fernández	2	100,00%	3.748,13	0,00	11.244,38	11.244,38
400721 2A00 64	Contrato de Inv. José Luis Martínez Vidal	2	71,66%	0,00	-501,85	6.188,26	6.188,26
400723 2A00 64	Contrato de Inv. Rafael Lozano Ruiz	2	0,00%	0,00	0,00	5.385,44	5.385,44
400724 2A00 64	Contrato de Inv. Juan Capel Salinas	2	100,00%	0,00	-2.886,72	296,09	296,09
400725 2A00 64	Contrato de Inv. Ángel J. Callejón Ferre	2	0,00%	0,00	0,00	1.229,07	1.229,07
400726 2A00 64	Contrato de Inv. Milagrosa Santos Hernández	2	100,00%	2.261,63	0,00	3.575,98	3.575,98
400727 2A00 64	Contrato de Inv. Rafael Quirosa-Cheyrouze	2	100,00%	0,00	-3.268,37	1,33	1,33
400728 2A00 64	Contrato de Inv. José Fco. Fernández Sánchez	2	100,00%	0,00	-26,51	848,07	848,07
400729 2A00 64	Contrato de Inv. Abel La Calle Marcos	2	100,00%	1.190,00	0,00	8.685,65	8.685,65
400730 2A00 64	Contrato de Inv. Fco. Gabriel Acién Fernández	2	100,00%	0,00	-36.992,75	25.048,66	25.048,66
400731 2A00 64	Contrato de Inv. Gil Montoya y Gómez López	2	47,36%	2.326,80	0,00	4.554,09	7.140,43
400732 2A00 64	Contrato de Inv. Camacho Ferre y Diánez Martínez	2	100,00%	0,00	-143,30	2.456,40	2.456,40
400733 2A00 64	Contrato de Inv. Antonio Pulido Bosch	---	0,00%	0,00	-35.236,63	0,00	0,00
400734 2A00 64	Contrato de Inv. Mª Victoria Román González	2	0,00%	0,00	-11.552,00	12.795,83	12.795,83
400735 2A00 64	Contrato de Inv. Manuel Jamilena Quesada	2	0,00%	0,00	-600,00	0,93	0,93
400736 2A00 64	Contrato de Inv. Hermelindo Castro Nogueira	2	100,00%	44.111,63	0,00	110.368,24	110.368,24
400737 2A00 64	Contrato de Inv. Hermelindo Castro Nogueira	2	100,00%	45.693,09	0,00	90.670,60	90.670,60
400738 2A00 64	Contrato de Inv. Hermelindo Castro Nogueira	2	100,00%	5.355,93	0,00	95.073,63	95.073,63
400739 2A00 64	Contrato de Inv. Juan Mota Poveda	2	0,00%	0,00	-16.414,53	6.074,23	6.074,23
400740 2A00 64	Contrato de Inv. Manuel Berenguel Soria	2	100,00%	109.565,22	0,00	135.652,18	135.652,18
400741 2A00 64	Contrato de Inv. Antonia Garrido Frenich	---	0,00%	0,00	-13.043,48	0,00	0,00
400742 2A00 64	Contrato de Inv. Manuel Berenguel Soria	2	0,00%	0,00	-8.838,00	5,00	5,00
400743 2A00 64	Contrato de Inv. Alfonso Robles Medina	2	0,00%	0,00	-10.364,63	35,37	35,37
400744 2A00 64	Contrato de Inv. Miguel Ángel Mañas Rodríguez	2	0,00%	0,00	-400,00	3.069,52	3.069,52

Crédito	Descripción	Financ. Ppal.	Cf. Fin. Ej.	Desviaciones del Ejercicio		Desv. Posit. Acumuladas	Remanentes de Crédito
				Positivas	Negativas		
400745 2A00 64	Contrato de Inv. Pilar Rodríguez Martínez	2	100,00%	16.265,60	0,00	50.419,22	50.419,22
400746 2A00 64	Contrato de Inv. Emilio Molina Grima	2	100,00%	1.152,44	0,00	17.212,88	17.212,88
400747 2A00 64	Contrato de Inv. José Antonio Sánchez Pérez	2	100,00%	26.407,25	0,00	26.407,25	26.407,25
400748 2A00 64	Contrato de Inv. Antonio Pulido Bosch	2	100,00%	0,00	-21.772,30	19.487,11	19.487,11
400749 2A00 64	Contrato de Inv. Ángel Carreño Ortega	2	0,00%	0,00	-2.065,28	506,83	506,83
400750 2A00 64	Contrato de Inv. Juan F. Mota Poveda	2	100,00%	0,00	-6.030,43	10,69	10,69
400751 2A00 64	Contrato de Inv. Juan F. Mota Poveda	2	100,00%	7.729,31	0,00	39.033,66	39.033,66
400752 2A00 64	Contrato de Inv. José Manuel Andújar Peral	2	100,00%	6.377,07	0,00	24.203,16	24.203,16
400753 2A00 64	Contrato de Inv. Fco. Javier Barbero	2	100,00%	2.679,62	0,00	6.236,52	6.236,52
400754 2A00 64	Contrato de Inv. Fco. Camacho Ferre y Fernando Diánez	2	100,00%	5.052,17	0,00	10.704,34	10.704,34
400755 2A00 64	Contrato de Inv. Fco. Camacho Ferre y Fernando Diánez	2	100,00%	6.332,60	0,00	10.854,34	10.854,34
400756 2A00 64	Contrato de Inv. Tomás Cabello García	---	0,00%	0,00	-18.740,00	0,00	0,00
400757 2A00 64	Contrato de Inv. José Luis Guil Guerrero	2	100,00%	15.842,47	0,00	36.127,98	36.127,98
400758 2A00 64	Contrato de Inv. Ángeles Arjona Garrido	2	0,00%	0,00	-7.232,94	0,94	0,94
400759 2A00 64	Contrato de Inv. Pedro Aguilera Aguilera	2	100,00%	0,00	-9.877,94	49.987,33	49.987,33
400759 2A00 785	Contrato de Inv. Pedro Aguilera Aguilera	---	100,00%	0,00	0,00	0,00	0,00
400760 2A00 64	Contrato de Inv. Iñigo del Guayo Castiella	2	0,00%	0,00	-26.000,00	86,96	86,96
400761 2A00 64	Contrato de Inv. Enrique López Carrique	2	100,00%	6.966,60	0,00	10.239,60	10.239,60
400762 2A00 64	Contrato de Inv. Ángel Callejón Ferre	2	100,00%	2.152,30	0,00	5.652,17	5.652,17
400763 2A00 64	Contrato de Inv. Antonio Pulido Bosch	---	0,00%	0,00	-5.807,86	0,00	0,00
400764 2A00 64	Contrato de Inv. Francisco Manzano Agugliaro	2	100,00%	0,00	-5.326,00	0,09	0,09
400765 2A00 64	Contrato de Inv. Antonia Garrido Frenich	2	100,00%	30.354,78	0,00	60.789,56	60.789,56
400766 2A00 64	Contrato de Inv. Rafael Lozano Ruiz	2	100,00%	347,83	0,00	4.695,66	4.695,66
400767 2A00 64	Contrato de Inv. Rafael Lozano Ruiz	2	100,00%	10.064,35	0,00	21.368,70	21.368,70
400768 2A00 64	Contrato de Inv. Juan Mota Poveda	---	0,00%	0,00	-15.367,32	0,00	0,00
400769 2A00 64	Contrato de Inv. Juan Mota Poveda	2	0,00%	0,00	-10.000,00	5.367,32	5.367,32
400770 2A00 64	Contrato de Inv. José Miguel Martínez y Ernestina Azor	2	0,00%	0,00	-6.546,34	1.192,79	1.192,79
400771 2A00 64	Contrato de Inv. José Miguel Martínez López	2	100,00%	3.300,00	0,00	3.300,00	3.300,00
400772 2A00 64	Contrato de Inv. José Miguel Martínez López	2	100,00%	6.500,00	0,00	6.500,00	6.500,00
400773 2A00 64	Contrato de Inv. Miguel Cueto Romero	2	0,00%	0,00	-1.398,47	1.645,53	1.645,53
400774 2A00 64	Contrato de Inv. Eduardo Garzón Garzón	2	0,00%	0,00	-2.597,23	4.552,77	4.552,77
400775 2A00 64	Contrato de Inv. Rafael Lozano Ruiz	2	100,00%	15.858,26	0,00	15.858,26	15.858,26
400776 2A00 64	Contrato de Inv. José Luis López Castro	2	0,00%	0,00	-1.600,00	9.644,38	9.644,38
400777 2A00 64	Contrato de Inv. Emilio Molina Grima	2	100,00%	5.009,09	0,00	10.631,28	10.631,28
400778 2A00 64	Contrato de Inv. Manuel Sánchez Pérez	2	0,00%	0,00	-641,61	8.138,39	8.138,39
400779 2A00 64	Contrato de Inv. Antonio Murillo Cancho	2	0,00%	0,00	0,00	17.391,30	17.391,30
400780 2A00 64	Contrato de Inv. Matías Valverde Romera	2	100,00%	2.235,42	0,00	3.048,42	3.048,42
400781 2A00 64	Contrato de Inv. Francisco Sánchez Martos	2	100,00%	0,00	-1.727,84	11,29	11,29
400782 2A00 64	Contrato de Inv. Luis Belmonte Ureña	2	100,00%	731,56	0,00	5.231,56	5.231,56
400783 2A00 64	Contrato de Inv. Antonio Pulido Bosch	2	100,00%	8.000,00	0,00	8.000,00	8.000,00
400784 2A00 64	Contrato de Inv. Juana López Medina	2	100,00%	6.723,26	0,00	11.463,26	11.463,26
400785 2A00 64	Contrato de Inv. Rodríguez Díaz y Ación Fernández	2	100,00%	7.319,80	0,00	16.015,45	16.015,45
400786 2A00 64	Contrato Inv. Milagrosa Santos Hernández	2	100,00%	1.548,62	0,00	1.548,62	1.548,62
400787 2A00 64	Contrato de Inv. Alfonso Robles Medina	2	100,00%	7.277,39	0,00	7.277,39	7.277,39

Crédito	Descripción	Financ. Ppal.	Cf. Fin. Ej.	Desviaciones del Ejercicio		Desv. Posit. Acumuladas	Remanentes de Crédito
				Positivas	Negativas		
400788 2A00 64	Contrato de Inv. José Luis Guil Guerrero	2	100,00%	625,00	0,00	625,00	625,00
400789 2A00 64	Contrato de Inv. Mª Carmen Quiles Cabrera	2	100,00%	521,74	0,00	521,74	521,74
400790 2A00 64	Contrato de Inv. Alfonso Robles Medina	2	100,00%	28.627,06	0,00	28.627,06	28.627,06
400791 2A00 64	Contrato de Inv. Juan Capel Salinas	2	100,00%	121.992,18	0,00	121.992,18	121.992,18
400792 2A00 64	Contrato de Inv. Manuel Jamilena Quesada	2	100,00%	7.785,41	0,00	7.785,41	7.785,41
400793 2A00 64	Contrato de Inv. Gabriel Acién Fernández	2	100,00%	3.792,00	0,00	3.792,00	3.792,00
400794 2A00 64	Contrato de Inv. Gabriel Acién Fernández	2	100,00%	89.423,27	0,00	89.423,27	89.423,27
400795 2A00 64	Contrato de Inv. Martínez López y Azor Martínez	2	100,00%	20.130,00	0,00	20.130,00	20.130,00
400796 2A00 64	Contrato de Inv. Fco. Javier Moyano López	2	100,00%	10.614,78	0,00	10.614,78	10.614,78
400797 2A00 64	Contrato de Inv. Francisco Acién Fernández	2	100,00%	5,14	0,00	5,14	5,14
400798 2A00 64	Contrato de Inv. Amadeo Rodríguez	2	100,00%	1.780,00	0,00	1.780,00	1.780,00
400799 2A00 64	Contrato de Inv. Francisco Camacho Ferre	2	100,00%	11.869,57	0,00	11.869,57	11.869,57
400800 2A00 64	Contrato de Inv. Antonio Rojas Tejada	2	100,00%	6.281,39	0,00	6.281,39	6.281,39
400801 2A00 64	Contrato de Inv. Mª del Mar Martín García	2	100,00%	8.154,91	0,00	8.154,91	8.154,91
400802 2A00 64	Contrato de Inv. Manuel Peñalver Castillo	2	100,00%	4.045,34	0,00	4.045,34	4.045,34
400803 2A00 64	Contrato de Inv. Juan Gisbert Gallego	2	100,00%	24.846,23	0,00	24.846,23	24.846,23
400804 2A00 64	Contrato de Inv. Diego Valera Martínez	2	100,00%	1.178,28	0,00	1.178,28	1.178,28
400805 2A00 64	Contrato de Inv. Ignacio Rodríguez García	2	100,00%	30.039,04	0,00	30.039,04	30.039,04
400806 2A00 64	Contrato de Inv. José García Pérez	2	100,00%	3.475,51	0,00	3.475,51	3.475,51
400807 2A00 64	Contrato de Inv. Alicia Ramírez Orellana	---	100,00%	0,00	0,00	0,00	0,00
400808 2A00 64	Contrato de Inv. Miguel Cueto Romero	2	100,00%	3.229,57	0,00	3.229,57	3.229,57
400809 2A00 64	Contrato de Inv. Juan F. Mota Poveda	2	100,00%	282,61	0,00	282,61	282,61
400811 2A00 64	Contrato de Inv. Pablo Barranco Vega	2	100,00%	32,00	0,00	32,00	32,00
400812 2A00 64	Contrato de Inv. Jaime de Pablo Valenciano	2	100,00%	13.493,25	0,00	13.493,25	13.493,25
400813 2A00 64	Contrato de Inv. Iñigo del Guayo Castiella	2	100,00%	6.086,96	0,00	6.086,96	6.086,96
400814 2A00 64	Contrato de Inv. Fco. Javier Batlles Garrido	4	100,00%	9.800,05	0,00	9.800,05	9.800,05
400815 2A00 64	Contrato de Inv. Antonio Pulido Bosch	2	100,00%	32.045,31	0,00	32.045,31	32.045,31
400816 2A00 64	Contrato de Inv. José L. Martínez Vidal	2	100,00%	1.304,35	0,00	1.304,35	1.304,35
400817 2A00 64	Contrato de Inv. Fco. Javier Batlles Garrido	2	100,00%	211.159,62	0,00	211.159,62	211.159,62
400818 2A00 64	Contrato de Inv. Antonio Pulido Bosch	2	100,00%	14.626,09	0,00	14.626,09	14.626,09
400819 2A00 64	Contrato de Inv. Emilio Molina Grima	2	100,00%	29.357,47	0,00	29.357,47	29.357,47
400820 2A00 64	Contrato de Inv. José Antonio Sánchez Pérez	2	100,00%	86.956,53	0,00	86.956,53	86.956,53
400821 2A00 64	Contrato de Inv. Emilio Galdeano Gómez	2	100,00%	0,10	0,00	0,10	0,10
400822 2A00 64	Contrato de Inv. Miguel Cueto Romero	2	100,00%	11.631,71	0,00	11.631,71	11.631,71
400823 2A00 64	Contrato de Inv. Pablo Barranco Vega	2	100,00%	16.031,97	0,00	16.031,97	16.031,97
400824 2A00 64	Contrato de Inv. Emilio Galdeano Gómez	2	100,00%	0,92	0,00	0,92	0,92
400825 2A00 64	Contrato de Inv. Juan F. Mota Poveda	2	100,00%	10.866,66	0,00	10.866,66	10.866,66
400826 2A00 64	Contrato de Inv. Fco. Javier Batlles Garrido	2	100,00%	8.000,00	0,00	8.000,00	8.000,00
400827 2A00 64	Contrato de Inv. José Luis López Castro	2	100,00%	5.218,80	0,00	5.218,80	5.218,80
400828 2A00 64	Contrato de Inv. Tomás Cabello García	2	100,00%	6.065,22	0,00	6.065,22	6.065,22
400829 2A00 64	Contrato de Inv. Juan F. Mota Poveda	2	100,00%	4.347,83	0,00	4.347,83	4.347,83
400830 2A00 64	Contrato de Inv. Enrique López Carrique	2	100,00%	4.791,30	0,00	4.791,30	4.791,30
400831 2A00 64	Contrato de Inv. Álvaro Sicilia Camacho	2	100,00%	6.956,52	0,00	6.956,52	6.956,52
400832 2A00 64	Contrato de Inv. Fco. Javier Batlles Garrido	2	100,00%	6.540,23	0,00	6.540,23	6.540,23

Crédito	Descripción	Financ. Ppal.	Cf. Fin. Ej.	Desviaciones del Ejercicio		Desv. Posit. Acumuladas	Remanentes de Crédito
				Positivas	Negativas		
400833 2A00 64	Contrato de Inv. José Antonio Sánchez Pérez	2	100,00%	10.300,00	0,00	10.300,00	10.300,00
400834 2A00 64	Contrato de Inv. Juan Carlos Pérez Mesa	2	100,00%	3.250,00	0,00	3.250,00	3.250,00
400835 2A00 64	Contrato de Inv. Ángel J. Callejón Ferre	2	100,00%	10.434,80	0,00	10.434,80	10.434,80
400836 2A00 64	Contrato de Inv. Manuel Jamilena Quesada	2	100,00%	5.486,00	0,00	5.486,00	5.486,00
400837 2A00 64	Contrato de Inv. Jaime de Pablo Valenciano	2	100,00%	5.217,41	0,00	5.217,41	5.217,41
400838 2A00 64	Contrato de Inv. Pablo Pumares Fernández	2	100,00%	10.599,69	0,00	10.599,69	10.599,69
400839 2A00 64	Contrato de Inv. Juan F. Mota Poveda	2	100,00%	10.970,83	0,00	10.970,83	10.970,83
400840 2A00 64	Contrato de Inv. Hermelindo Castro Nogueira	2	100,00%	134.932,53	0,00	134.932,53	134.932,53
400841 2A00 64	Contrato de Inv. Iñigo del Guayo Castiella	2	100,00%	2.608,70	0,00	2.608,70	2.608,70
400842 2A00 64	Contrato de Inv. Fco. Gabriel Acíen Fernández	2	100,00%	17.342,39	0,00	17.342,39	17.342,39
400843 2A00 64	Contrato de Inv. Fco. Gabriel Acíen Fernández	2	100,00%	21.739,14	0,00	21.739,14	21.739,14
400844 2A00 64	Contrato de Inv. Juan Fco. Mota Poveda	2	100,00%	52.098,95	0,00	52.098,95	52.098,95
400845 2A00 64	Contrato de Inv. José Blas Fuentes Mañas	2	100,00%	2.609,00	0,00	2.609,00	2.609,00
400846 2A00 64	Contrato de Inv. Ángel Carreño Ortega	2	100,00%	4.017,39	0,00	4.017,39	4.017,39
400847 2A00 64	Contrato de Inv. José Antonio Sánchez Pérez	2	100,00%	30.970,43	0,00	30.970,43	30.970,43
400848 2A00 64	Contrato de Inv. José Antonio Salinas Andújar	2	100,00%	3.188,40	0,00	3.188,40	3.188,40
400849 2A00 64	Contrato de Inv. Francisco Manzano Agugliaro	2	100,00%	1.304,35	0,00	1.304,35	1.304,35
400850 2A00 64	Contrato de Inv. José Antonio Salinas Andújar	2	100,00%	3.478,26	0,00	3.478,26	3.478,26
400851 2A00 64	Contrato de Inv. Inmaculada García Fernández	2	100,00%	3.748,13	0,00	3.748,13	3.748,13
400852 2A00 64	Contrato de Inv. José Manuel Ortega Egea	2	100,00%	22.000,00	0,00	22.000,00	22.000,00
400853 2A00 64	Contrato de Inv. Francisco Gabriel Acíen Fernández	2	100,00%	8.478,26	0,00	8.478,26	8.478,26
400855 2A00 64	Contrato de Inv. Ramón Herrera de las Heras	2	100,00%	7.608,70	0,00	7.608,70	7.608,70
400856 2A00 64	Contrato de Inv. Juan Antonio López Ramos	2	100,00%	4.347,83	0,00	4.347,83	4.347,83
400857 2A00 64	Contrato de Inv. Tomás Cabello García	2	100,00%	5.217,39	0,00	5.217,39	5.217,39
400858 2A00 64	Contrato de Inv. Antonio Salmerón Cerdán	2	100,00%	28.696,30	0,00	28.696,30	28.696,30
400899 2A00 64	Contrato de Inv. Daniela Padua Arcos	2	100,00%	0,00	-411,62	248,25	248,25
400901 2A00 64	Contrato de Inv. Antonio Valverde García	2	0,00%	0,00	0,00	772,82	772,82
400965 2A00 64	Contrato de Inv. Mª del Mar Gómez Lozano	2	0,00%	0,00	-80,00	909,22	909,22
400967 2A00 64	Contrato de Inv. José Antonio Álvarez Bermejo	2	0,00%	0,00	-180,00	36,75	36,75
400968 2A00 64	Prestación de Servicios Mª Teresa Quesada	---	100,00%	0,00	-3.607,20	0,00	0,00
400969 2A00 64	Contrato de Inv. José Mª Calaforra Chordi	2	0,00%	0,00	-36,00	1.185,43	1.185,43
400970 2A00 64	Contrato de Inv. Luis Iribarne Martínez	2	100,00%	1.940,00	0,00	2.640,00	2.640,00
400971 2A00 64	Contrato de Inv. Jorge López Puga	2	0,00%	0,00	-405,17	1.052,33	1.052,33
400972 2A00 64	Contrato de Inv. Miguel Ángel Luque Mateo	2	100,00%	12,63	0,00	214,06	214,06
400974 2A00 64	Contrato de Inv. Carlos Javier Castillo Delgado	---	0,00%	0,00	0,00	0,00	418,71
400975 2A00 64	Contrato de Inv. José Antonio López Martínez	2	100,00%	2.347,13	0,00	5.298,43	5.298,43
400977 2A00 64	Contrato de Inv. Francisco Camacho Ferre	2	0,00%	0,00	-579,81	4,90	4,90
400978 2A00 64	Contrato de Inv. Antonio Salmerón Cerdán	2	100,00%	2.195,59	0,00	2.195,59	2.195,59
400979 2A00 64	Contrato de Inv. Luis Iribarne Martínez	2	0,00%	0,00	-300,00	11.406,40	11.406,40
400981 2A00 64	Contrato de Inv. Luis Fernando Iribarne Martínez	2	100,00%	0,00	-1.975,42	439,05	439,05
400982 2A00 64	Contrato de Inv. Antonio Becerra Terón	2	100,00%	0,00	-10.888,53	1.970,86	1.970,86
400984 2A00 64	Contrato de Inv. Angeles Arjona Garrido	2	0,00%	0,00	0,00	0,01	0,01
400985 2A00 64	Contrato de Inv. Nobel Perdú Honeyman	2	100,00%	239,47	0,00	1.956,45	1.956,45
400986 2A00 64	Contrato de Inv. Julián Sánchez-Hermosilla López	2	0,00%	0,00	-75,86	121,77	121,77

Crédito	Descripción	Financ. Ppal.	Cf. Fin. Ej.	Desviaciones del Ejercicio		Desv. Posit. Acumuladas	Remanentes de Crédito
				Positivas	Negativas		
400987 2A00 64	Contrato de Inv. Fernando J. Diánez Martínez	2	100,00%	7.336,36	0,00	19.602,90	19.602,90
400990 2A00 64	Contrato de Inv. José Joaquín Cañadas Martínez	2	0,00%	0,00	-100,56	1.102,44	1.102,44
400992 2A00 64	Contrato de Inv. Francisco Camacho Ferre	2	0,00%	0,00	-3.000,00	3.281,33	3.281,33
400994 2A00 64	Contrato de Inv. Mª Loreto Cantón Rodríguez	2	100,00%	6.613,40	0,00	10.158,16	10.158,16
400999 2A00 64	Contrato de Inv. Ignacio Rodríguez García	2	100,00%	1.780,48	0,00	7.433,38	7.433,38
400999 2A00 700	Contrato de Inv. Ignacio Rodríguez García	---	100,00%	0,00	0,00	0,00	0,00
408888 2A00 64	Presupuesto Proyectos de Investigación	---	0,00%	0,00	0,00	0,00	0,00
500001 2A00 64	Grupo de Inv. Pablo Pumares Fernández	9	100,00%	0,00	-4.139,84	9.494,94	9.494,94
500002 2A00 64	Grupo de Inv. Miguel Guzmán Palomino	9	100,00%	1.882,23	0,00	2.598,08	2.598,08
500003 2A00 64	Grupo de Inv. Francisco Javier Cabello Piñar	9	100,00%	8.617,15	0,00	35.063,55	35.063,55
500003 2A00 741	Grupo de Inv. Francisco Javier Cabello Piñar	---	100,00%	0,00	0,00	0,00	0,00
500004 2A00 64	Grupo de Inv. Francisco Javier Moyano López	9	100,00%	0,00	-2.356,23	2.338,31	2.338,31
500005 2A00 64	Grupo de Inv. Tomás Cabello García	9	100,00%	0,00	-1.499,92	20.245,22	20.245,22
500006 2A00 64	Grupo de Inv. Inés García Fernández	9	100,00%	0,00	-58,82	2.409,57	2.409,57
500007 2A00 64	Grupo de Inv. Amadeo Rodríguez Fernández -Alba	9	100,00%	0,00	-4.135,10	24.282,05	24.282,05
500007 2A00 911	Grupo de Inv. Amadeo Rodríguez Fernández -Alba	---	100,00%	0,00	0,00	0,00	0,00
500009 2A00 64	Grupo de Inv. Emilio González Pradas	9	0,00%	0,00	0,00	122,47	122,47
500011 2A00 64	Grupo de Inv. Francisco Herrera Cuadra	9	100,00%	2.154,53	0,00	6.055,14	6.055,14
500012 2A00 64	Grupo de Inv. Nobel Perdu Honeyman	9	0,00%	0,00	0,00	1.058,52	1.058,52
500013 2A00 64	Grupo de Inv. Manuel Sánchez Pérez	9	86,83%	6.144,62	0,00	10.195,41	11.127,64
500014 2A00 64	Grupo de Inv. Fernando Martínez López	9	100,00%	3.954,93	0,00	22.915,53	22.915,53
500015 2A00 64	Grupo de Inv. Baltasar Fernández Ramírez	9	100,00%	3.359,52	0,00	3.427,93	3.427,93
500017 2A00 64	Grupo de Inv. Mª del Mar Martín García	9	100,00%	6.622,21	0,00	15.450,78	15.450,78
500019 2A00 64	Grupo de Inv. Cayetano Aranda Torres	9	100,00%	737,70	0,00	5.469,72	5.469,72
500022 2A00 64	Grupo de Inv. Donato Gómez Díaz	9	0,00%	0,00	0,00	288,15	288,15
500023 2A00 64	Grupo de Inv. Ramón Herrera Campos	9	100,00%	0,00	-2.873,40	21.547,31	21.547,31
500024 2A00 64	Grupo de Inv. David Padilla Góngora	9	100,00%	2.136,50	0,00	12.866,34	12.866,34
500025 2A00 64	Grupo de Inv. Juan Carlos Navarro Pascual	9	100,00%	4.651,29	0,00	15.080,33	15.080,33
500026 2A00 64	Grupo de Inv. José Antonio Rodríguez Lallena	9	100,00%	1.795,79	0,00	30.728,70	30.728,70
500028 2A00 64	Grupo de Inv. Mª Carmen Luciano Soriano	9	100,00%	8.970,39	0,00	15.732,91	15.732,91
500029 2A00 64	Grupo de Inv. Diego Luis Valera Martínez	9	100,00%	7.140,46	0,00	44.566,82	44.566,82
500030 2A00 64	Grupo de Inv. Fernando Fernández Marín	9	100,00%	3.287,74	0,00	9.839,00	9.839,00
500031 2A00 64	Grupo de Inv. José Andrés Moreno Ruiz	9	63,56%	2.062,90	0,00	6.969,01	8.151,55
500032 2A00 64	Grupo de Inv. Francisco Checa Olmos	9	100,00%	1.914,83	0,00	18.700,90	18.700,90
500033 2A00 64	Grupo de Inv. José Ramón Díaz Álvarez	9	0,00%	0,00	-658,52	5.954,53	5.954,53
500034 2A00 64	Grupo de Inv. Juan Fernández Sierra	9	100,00%	8.916,81	0,00	19.776,71	19.776,71
500035 2A00 64	Grupo de Inv. Andrei Martínez Finkelshtein	9	100,00%	10.491,15	0,00	37.959,02	37.959,02
500036 2A00 64	Grupo de Inv. Fco. Javier Batlles Garrido	9	100,00%	0,00	-10.387,01	24.990,04	24.990,04
500037 2A00 64	Grupo de Inv. Antonio Fernández Barbero	9	100,00%	0,00	-16.592,44	9.235,90	9.235,90
500038 2A00 64	Grupo de Inv. Gabriel Nuñez Ruiz	9	100,00%	1.619,88	0,00	7.802,65	7.802,65
500040 2A00 64	Grupo de Inv. Carmelo Rodríguez Torreblanca	9	100,00%	7.674,52	0,00	79.100,09	79.100,09
500041 2A00 64	Grupo de Inv. Mª del Mar Ruiz Castillo	9	87,25%	0,00	-1.798,86	3.780,43	3.780,43
500042 2A00 64	Grupo de Inv. Inmaculada Cubero Talavera	9	100,00%	7.857,18	0,00	12.997,68	12.997,68
500043 2A00 342	Grupo de Inv. Iñigo del Guayo Castiella	---	100,00%	0,00	0,00	0,00	0,00

Crédito	Descripción	Financ. Ppal.	Cf. Fin. Ej.	Desviaciones del Ejercicio		Desv. Posit. Acumuladas	Remanentes de Crédito
				Positivas	Negativas		
500043 2A00 64	Grupo de Inv. Iñigo del Guayo Castiella	9	100,00%	2.592,83	0,00	15.483,42	15.483,42
500043 2A00 700	Grupo de Inv. Iñigo del Guayo Castiella	---	100,00%	0,00	0,00	0,00	0,00
500044 2A00 64	Grupo de Inv. Antonio Vargas Berenguel	9	100,00%	2.124,32	0,00	13.962,58	13.962,58
500045 2A00 64	Grupo de Inv. Gonzalo Herranz de Rafael	9	100,00%	9.252,65	0,00	16.931,88	16.931,88
500046 2A00 64	Grupo de Inv. Juan Luis López Cruces	9	0,00%	0,00	0,00	73,60	73,60
500047 2A00 64	Grupo de Inv. Jorge Lirola Delgado	9	100,00%	0,00	-909,18	3.807,69	3.807,69
500048 2A00 64	Grupo de Inv. Salvador Cruz Rambaud	9	100,00%	9.567,66	0,00	26.389,98	26.389,98
500049 2A00 64	Grupo de Inv. Mª Victoria Román González	9	57,36%	0,00	-1.346,25	8.301,77	8.301,77
500050 2A00 64	Grupo de Inv. José Jaime Capel Molina	9	0,00%	0,00	0,00	1.157,98	1.157,98
500051 2A00 64	Grupo de Inv. Francisco Agüera Vega	9	100,00%	3.829,03	0,00	21.332,58	21.332,58
500052 2A00 64	Grupo de Inv. José Antonio Sánchez Pérez	9	100,00%	11.095,28	0,00	16.596,52	16.596,52
500053 2A00 64	Grupo de Inv. Julio César Tello Marquina	9	100,00%	1.847,88	0,00	7.257,43	7.257,43
500054 2A00 64	Grupo de Inv. Francisco Gómez Mercado	9	100,00%	12.012,80	0,00	25.580,20	25.580,20
500055 2A00 64	Grupo de Inv. Fernando López Ortiz	9	100,00%	0,00	-3.377,50	25.516,17	25.516,17
500057 2A00 64	Grupo de Inv. Nicolás Marín Martínez	9	0,00%	0,00	0,00	119,29	119,29
500058 2A00 64	Grupo de Inv. Jesús Martínez del Castillo	9	100,00%	2.660,95	0,00	9.607,10	9.607,10
500060 2A00 64	Grupo de Inv. Alfonso Rojo Ramírez	9	0,00%	0,00	-1.003,22	2.231,22	2.231,22
500061 2A00 64	Grupo de Inv. Alvaro Sicilia Camacho	9	100,00%	0,00	-63,25	30.260,54	30.260,54
500064 2A00 64	Grupo de Inv. José Joaquín Céspedes Lorente	9	100,00%	9.554,63	0,00	34.158,88	34.158,88
500065 2A00 64	Grupo de Inv. Antonio Granero Gallegos	9	100,00%	1.279,76	0,00	4.697,66	4.697,66
500066 2A00 64	Grupo de Inv. Federico García Maroto	9	100,00%	0,00	-6.094,05	5.915,11	5.915,11
500067 2A00 64	Grupo de Inv. Mª Luz Puertas González	9	100,00%	0,00	-2.601,61	8.609,17	8.609,17
500068 2A00 64	Grupo de Inv. Carmen Senés Motilla	9	100,00%	0,00	-1.443,95	4.570,97	4.570,97
500069 2A00 64	Grupo de Inv. Mª del Carmen Caba Pérez	9	77,94%	5.326,30	0,00	19.703,60	21.210,77
500070 2A00 64	Grupo de Inv. José Miguel Martínez López	9	100,00%	294,05	0,00	2.295,02	2.295,02
500071 2A00 64	Grupo de Inv. Mª Isabel Navas Ocaña	9	100,00%	3.000,00	0,00	6.050,85	6.050,85
500072 2A00 64	Grupo de Inv. Matías Valverde Romera	9	100,00%	0,00	0,00	2.096,97	2.096,97
500073 2A00 64	Grupo de Inv. Manuel Berenguel Soria	9	100,00%	3.792,67	0,00	12.042,36	12.042,36
500073 2A00 700	Grupo de Inv. Manuel Berenguel Soria	---	100,00%	0,00	0,00	0,00	0,00
500074 2A00 64	Grupo de Inv. Víctor Corchete Fernández	9	100,00%	8.762,80	0,00	18.035,74	18.035,74
500076 2A00 64	Grupo de Inv. Felipe Rodríguez Vico	9	100,00%	15.593,04	0,00	26.796,24	26.796,24
500077 2A00 64	Grupo de Inv. Antonio Rojas Tejada	9	100,00%	683,23	0,00	5.130,48	5.130,48
500078 2A00 64	Grupo de Inv. Encarnación Soriano Ayala	9	100,00%	8.090,65	0,00	14.326,59	14.326,59
500079 2A00 64	Grupo de Inv. Julián Cuevas González	9	100,00%	7.741,91	0,00	14.409,92	14.409,92
500080 2A00 64	G.I. "El legado de la Antigüedad"	9	100,00%	700,03	0,00	23.302,56	23.302,56
500081 2A00 64	Grupo de Invest. Jesús de la Fuente Arias	9	100,00%	0,00	-1.126,44	10.063,61	10.063,61
500082 2A00 64	Grupo de Inv. Mª Luisa Gallardo Pino	9	100,00%	10.468,24	0,00	37.235,16	37.235,16
500083 2A00 64	Grupo de Inv. Mª Martínez Galera	9	100,00%	66,27	0,00	11.973,88	11.973,88
500084 2A00 64	Grupo de Inv. Francisca López Ríos	9	100,00%	1.693,63	0,00	9.445,88	9.445,88
500085 2A00 64	Grupo de Inv. Rafael Quirosa-Cheyrouze Muñoz	9	100,00%	0,00	-7.946,05	1.358,77	1.358,77
500086 2A00 64	Grupo de Inv. Adolfo Javier Cangas Díaz	9	100,00%	234,02	0,00	1.121,31	1.121,31
500087 2A00 64	Grupo de Inv. Samuel Túnez Rodríguez	---	0,00%	0,00	-1.240,14	0,00	0,00
500088 2A00 64	Grupo de Investigación "Biotermodinámica"	9	100,00%	304,01	0,00	19.135,38	19.135,38
500090 2A00 64	Grupo de Inv. Francisco Galera Noguera	9	100,00%	3.979,71	0,00	5.817,26	5.817,26

Crédito	Descripción	Financ. Ppal.	Cf. Fin. Ej.	Desviaciones del Ejercicio		Desv. Posit. Acumuladas	Remanentes de Crédito
				Positivas	Negativas		
500091 2A00 64	Grupo de Inv. Isabel Cuadrado Gómez	9	0,00%	0,00	0,00	2.135,36	2.135,36
500092 2A00 64	Grupo de Inv. Manuel Fernández Pérez	9	100,00%	5.333,39	0,00	12.317,95	12.317,95
500093 2A00 64	Grupo de Inv. Carmen Pozo Muñoz	9	100,00%	1.615,22	0,00	9.176,01	9.176,01
500094 2A00 64	Grupo de Inv. Manuel Jaén García	9	100,00%	0,00	-149,21	7.925,85	7.925,85
500095 2A00 64	Grupo de Inv. Manuel Jamilena Quesada	9	100,00%	1.877,34	0,00	5.942,95	5.942,95
500096 2A00 64	Grupo de Inv. Vicente Jara Pérez	9	100,00%	9.897,01	0,00	27.847,12	27.847,12
500097 2A00 64	Grupo de Inv. Manuel Peñalver Castillo	9	100,00%	0,00	-2.626,75	5.005,76	5.005,76
500098 2A00 64	Grupo de Inv. Mª del Mar Socías Viciana	9	100,00%	0,00	-766,14	3.116,93	3.116,93
500099 2A00 64	Grupo de Inv. Miguel Ángel Mañas Rodríguez	9	100,00%	3.352,63	0,00	6.129,40	6.129,40
500100 2A00 64	Grupo de Inv. Jesús María López Andrés	9	100,00%	511,63	0,00	3.379,94	3.379,94
500101 2A00 64	Grupo de Inv. Antonio Sánchez Palomino	9	100,00%	3.648,23	0,00	7.325,23	7.325,23
500102 2A00 64	Grupo de Inv. Montserrat Sierra Fernández	9	100,00%	0,00	-162,52	10.087,63	10.087,63
500103 2A00 64	Grupo de Inv. Jesús Manuel Almendros Jiménez	9	100,00%	2.268,69	0,00	12.416,98	12.416,98
500104 2A00 64	Grupo de Inv. José Francisco Fernández Sánchez	9	100,00%	5.038,97	0,00	7.829,31	7.829,31
500105 2A00 64	Grupo de Inv. Juan Francisco Mota Poveda	9	100,00%	4.787,85	0,00	7.865,52	7.865,52
500106 2A00 64	Grupo de Inv. José Antonio Torres Arriaza	9	100,00%	3.999,27	0,00	9.296,70	9.296,70
500107 2A00 64	Grupo de Inv. Mª Teresa Lao Arenas	9	100,00%	0,00	-2.894,30	1.495,38	1.495,38
500108 2A00 64	Grupo de Inv. José Jesús Casas Jiménez	9	100,00%	6.599,97	0,00	12.270,72	12.270,72
500109 2A00 64	Grupo de Inv. Tesifón Parrón Carreño	9	100,00%	4.494,02	0,00	10.977,08	10.977,08
500109 2A00 750	Grupo de Inv. Tesifón Parrón Carreño	---	100,00%	0,00	0,00	0,00	0,00
500110 2A00 64	Grupo de Investigación 500110	9	100,00%	0,00	-1.385,91	1.657,87	1.657,87
500111 2A00 64	Grupo de Inv. Mª Sagrario Salaberri Ramiro	9	0,00%	0,00	-1.494,40	6.340,69	6.340,69
500112 2A00 64	Grupo de Inv. Juan García García	9	100,00%	5.449,71	0,00	9.041,12	9.041,12
500113 2A00 64	Grupo de Inv. Antonio M. Bañón Hernández	9	89,53%	9.975,06	0,00	11.987,68	13.154,58
500113 2A00 750	Grupo de Inv. Antonio M. Bañón Hernández	---	100,00%	0,00	0,00	0,00	0,00
500114 2A00 64	Grupo de Inv. Margarita Salvador Granados	9	100,00%	2.967,69	0,00	4.726,32	4.726,32
500115 2A00 64	Grupo de Inv. José Jesús Gázquez Linares	9	100,00%	6.963,58	0,00	9.607,00	9.607,00
500116 2A00 64	Grupo de Inv. Luis Iribarne Martínez	9	100,00%	3.520,23	0,00	3.520,23	3.520,23
500117 2A00 64	Grupo de Inv. Nieves Gómez López	9	100,00%	1.042,62	0,00	1.042,62	1.042,62
500118 2A00 64	Grupo de Investigación Elena Jaime de Pablos	9	100,00%	278,35	0,00	278,35	278,35
500120 2A00 64	Grupo de Inv. Ignacio Rodríguez García	---	100,00%	0,00	0,00	0,00	0,00
500121 2A00 64	Grupo de Inv. José Manuel Andújar Peral	9	100,00%	300,00	0,00	300,00	300,00
500128 2A00 64	Grupo de Inv. Antonio Pulido Bosch	9	100,00%	0,00	-10.196,13	14.422,07	14.422,07
500128 2A00 741	Grupo de Inv. Antonio Pulido Bosch	---	100,00%	0,00	0,00	0,00	0,00
500174 2A00 64	Grupo de Inv. Juan José Ortells Rodríguez	9	100,00%	8.211,24	0,00	25.197,75	25.197,75
500175 2A00 64	Grupo de Inv. Inmaculada García Fernández	9	100,00%	14.350,68	0,00	22.741,23	22.741,23
500179 2A00 64	Grupo de Inv. Catalina Martínez Padilla	9	100,00%	1.206,43	0,00	7.199,12	7.199,12
500180 2A00 64	Grupo de Inv. Pedro Molina García	9	100,00%	241,98	0,00	5.059,28	5.059,28
500184 2A00 64	Grupo de Inv. Blas Torrecillas Jover	9	100,00%	5.441,44	0,00	73.439,67	73.439,67
500185 2A00 64	Grupo de Inv. Samuel Túnez Rodríguez	9	100,00%	0,00	-443,27	4.412,45	4.412,45
500205 2A00 64	Grupo de Inv. Jesús Gil Roales-Nieto	9	100,00%	4.466,15	0,00	9.018,67	9.018,67
500245 2A00 64	Grupo de Inv. Luisa Mª Arvide Cambra	9	100,00%	900,00	0,00	900,00	900,00
500251 2A00 64	Grupo de Inv. Miguel Gallego Roca	9	64,24%	473,92	0,00	13.629,65	13.893,41
500259 2A00 64	Grupo de Inv. Antonia Garrido Frenich	9	100,00%	53.656,81	0,00	104.207,28	104.207,28

Crédito	Descripción	Financ. Ppal.	Cf. Fin. Ej.	Desviaciones del Ejercicio		Desv. Posit. Acumuladas	Remanentes de Crédito
				Positivas	Negativas		
500262 2A00 64	Grupo de Inv. Joaquín Moreno Casco	9	100,00%	0,00	-7.495,96	2.235,95	2.235,95
500284 2A00 64	Grupo de Inv. Mª Juana López Medina	9	100,00%	4.645,43	0,00	22.494,29	22.494,29
500303 2A00 64	Grupo de Inv. Agustín Molina Morales	9	100,00%	8.657,69	0,00	27.566,10	27.566,10
500313 2A00 64	Grupo de Inv. Francisco Luzón Martínez	9	100,00%	2.746,42	0,00	37.905,44	37.905,44
500328 2A00 64	Grupo de Inv. Emilio Molina Grima	9	100,00%	0,00	-1.703,22	36.114,95	36.114,95
500501 2A00 64	Grupo Interuniversitario	9	0,00%	0,00	-1,97	159,94	159,94
500502 2A00 64	Grupo Interuniversitario	9	0,00%	0,00	-2.624,99	5.151,94	5.151,94
500503 2A00 64	Grupo Interuniversitario	9	100,00%	10.931,90	0,00	18.502,90	18.502,90
500504 2A00 64	Grupo Interuniversitario	---	0,00%	0,00	-49,01	0,00	0,00
500505 2A00 64	Grupo Interuniversitario	9	100,00%	220,65	0,00	23.986,93	23.986,93
500505 2A00 911	Grupo Interuniversitario	---	100,00%	0,00	0,00	0,00	0,00
500509 2A00 64	Grupo Interuniversitario	9	100,00%	0,00	-2.174,03	15.432,81	15.432,81
500510 2A00 64	Grupo Interuniversitario	9	100,00%	95,47	0,00	16.632,49	16.632,49
500512 2A00 64	Grupo Interuniversitario	9	0,00%	0,00	-508,53	4.199,54	4.199,54
500513 2A00 64	Grupo de Inv. Residuos de plaguicidas	9	100,00%	8,90	0,00	21.848,77	21.848,77
508888 2A00 64	Presupuesto Proyectos de Investigación	---	0,00%	0,00	0,00	0,00	0,00
700005 2A00 64	Infraestructura Individual	---	0,00%	0,00	-1.803,04	0,00	0,00
700074 2A00 64	Infraestructura Individual	---	0,00%	0,00	-230,19	0,00	0,00
712014 2A00 64	Acciones Integradas Amadeo Rodríguez Fernández-Alba	---	0,00%	0,00	-210,12	0,00	0,00
712015 2A00 64	Acciones Integradas	9	0,00%	0,00	-3.033,36	19.020,69	19.020,69
720001 2A00 2	PCI Mediterráneo Mª del Mar Socías Viciana	5	100,00%	2.199,27	0,00	2.199,27	2.199,27
720001 2A00 483	PCI Mediterráneo Mª del Mar Socías Viciana	---	100,00%	0,00	0,00	0,00	0,00
720001 2A00 60	PCI Mediterráneo Mª del Mar Socías Viciana	---	100,00%	0,00	0,00	0,00	0,00
720002 2A00 2	PCI Mediterráneo Víctor Corchete Fernández	---	100,00%	0,00	0,00	0,00	0,00
720003 2A00 2	PCI Mediterráneo José Carmona Tapia	5	100,00%	4.333,63	0,00	4.333,63	4.333,63
720003 2A00 483	PCI Mediterráneo José Carmona Tapia	---	100,00%	0,00	0,00	0,00	0,00
720004 2A00 2	PCI Mediterráneo Pablo Campra Madrid	5	100,00%	2.450,90	0,00	2.450,90	2.450,90
720005 2A00 2	PCI Mediterráneo Antonio M. Romerosa Nievas	5	100,00%	1.990,60	0,00	1.990,60	1.990,60
720006 2A00 2	PCI Mediterráneo Blas Torrecillas Jover	5	100,00%	8.000,00	0,00	8.000,00	8.000,00
720007 2A00 2	PCI Iberoamérica Fernando Bienvenido Bárcena	5	100,00%	37,04	0,00	37,04	37,04
720007 2A00 483	PCI Iberoamérica Fernando Bienvenido Bárcena	---	100,00%	0,00	0,00	0,00	0,00
720008 2A00 2	PCI Iberoamérica Alfredo Tolón Becerra	5	100,00%	5.354,67	0,00	5.354,67	5.354,67
720008 2A00 483	PCI Iberoamérica Alfredo Tolón Becerra	---	100,00%	0,00	0,00	0,00	0,00
720009 2A00 2	PCI Iberoamérica José Antonio Plaza Úbeda	5	100,00%	5.190,51	0,00	5.190,51	5.190,51
720010 2A00 2	PCI Iberoamérica Jaime de Pablo Valenciano	5	100,00%	300,00	0,00	300,00	300,00
720011 2A00 2	PCI Iberoamérica Juan Luis Valenzuela Manjón-Cabeza	5	100,00%	12.022,62	0,00	12.022,62	12.022,62
720011 2A00 483	PCI Iberoamérica Juan Luis Valenzuela Manjón-Cabeza	---	100,00%	0,00	0,00	0,00	0,00
720012 2A00 2	PCI Iberoamérica Fernando Bienvenido Bárcena	5	100,00%	3.679,65	0,00	3.679,65	3.679,65
720012 2A00 483	PCI Iberoamérica Fernando Bienvenido Bárcena	---	100,00%	0,00	0,00	0,00	0,00
720013 2A00 2	PCI Iberoamérica Miguel Urrestarazu Gavilán	5	100,00%	7.262,21	0,00	7.262,21	7.262,21
720014 2A00 2	PCI Iberoamérica María Angustias Guerrero Villalba	---	100,00%	0,00	0,00	0,00	0,00
720015 2A00 2	PCI Iberoamérica José Antonio Salinas Andújar	5	100,00%	10.751,50	0,00	10.751,50	10.751,50
720015 2A00 483	PCI Iberoamérica José Antonio Salinas Andújar	---	100,00%	0,00	0,00	0,00	0,00
720016 2A00 2	PCI Iberoamérica Jaime de Pablo Valenciano	5	100,00%	800,00	0,00	800,00	800,00

Crédito	Descripción	Financ. Ppal.	Cf. Fin. Ej.	Desviaciones del Ejercicio		Desv. Posit. Acumuladas	Remanentes de Crédito
				Positivas	Negativas		
720017 2A00 2	PCI Iberoamérica José R. Díaz Álvarez	5	100,00%	2.667,47	0,00	2.667,47	2.667,47
720017 2A00 483	PCI Iberoamérica José R. Díaz Álvarez	5	100,00%	326,56	0,00	326,56	326,56
720018 2A00 2	PCI Iberoamérica Jaime de Pablo Valenciano	5	100,00%	883,00	0,00	883,00	883,00
720019 2A00 2	PCI Iberoamérica José Miguel Guzmán Palomino	5	100,00%	120,11	0,00	120,11	120,11
720019 2A00 483	PCI Iberoamérica José Miguel Guzmán Palomino	---	100,00%	0,00	0,00	0,00	0,00
720020 2A00 2	PCI Iberoamérica Antonio Sánchez Palomino	5	100,00%	153,00	0,00	153,00	153,00
720020 2A00 483	PCI Iberoamérica Antonio Sánchez Palomino	---	100,00%	0,00	0,00	0,00	0,00
720020 2A00 60	PCI Iberoamérica Antonio Sánchez Palomino	---	100,00%	0,00	0,00	0,00	0,00
720020 2A00 64	PCI Iberoamérica Antonio Sánchez Palomino	---	100,00%	0,00	0,00	0,00	0,00
720021 2A00 2	PCI Iberoamérica David Padilla Góngora	5	100,00%	205,95	0,00	205,95	205,95
720022 2A00 2	PCI Iberoamérica José Antonio Salinas Andújar	5	100,00%	12.300,65	0,00	12.300,65	12.300,65
720022 2A00 483	PCI Iberoamérica José Antonio Salinas Andújar	5	100,00%	12,02	0,00	12,02	12,02
720023 2A00 2	PCI Iberoamérica Manuel Jamilena Quesada	5	100,00%	3.354,78	0,00	3.354,78	3.354,78
720023 2A00 483	PCI Iberoamérica Manuel Jamilena Quesada	---	100,00%	0,00	0,00	0,00	0,00
720023 2A00 60	PCI Iberoamérica Manuel Jamilena Quesada	---	100,00%	0,00	0,00	0,00	0,00
720024 2A00 2	PCI Iberoamérica José R. Díaz Álvarez	5	100,00%	27.240,36	0,00	27.240,36	27.240,36
720024 2A00 483	PCI Iberoamérica José R. Díaz Álvarez	---	100,00%	0,00	0,00	0,00	0,00
720025 2A00 2	PCI Iberoamérica Juan Fernández Sierra	5	100,00%	1.792,18	0,00	1.792,18	1.792,18
720025 2A00 64	PCI Iberoamérica Juan Fernández Sierra	---	100,00%	0,00	0,00	0,00	0,00
720026 2A00 2	Proyecto AECID, Blas Torrecillas Jover	5	100,00%	12.982,93	0,00	12.982,93	12.982,93
				18.510.217,71	-13.844.618,86	42.200.670,71	46.343.731,52

EVOLUCIÓN DE LA CUENTA FINANCIERA DE LOS PRESUPUESTOS LIQUIDADOS/RECAUDADOS, AÑOS 2003 A 2009

(Formación del Remanente de Tesorería según la ejecución presupuestaria)

		2003	2004	2005	2006	2007	2008	2.009
I	Ingresos Corrientes	49.237.714	50.329.711	58.756.772	64.129.654	70.268.886	78.454.692	78.416.557
II	Gastos Corrientes	47.490.018	48.453.665	51.176.237	55.405.366	60.216.053	66.946.879	70.850.364
III	Ahorro Bruto	1.747.697	1.876.046	7.580.535	8.724.287	10.052.833	11.507.812	7.566.193
IV	Ingresos de Capital	13.889.601	13.733.999	12.919.261	20.248.944	19.309.019	23.716.090	26.164.314
V	Gastos de Capital	14.901.841	10.416.934	15.883.370	13.036.100	17.538.213	25.954.723	25.216.683
VI	Resultado de Operaciones No Financieras	735.458	5.193.111	4.616.426	15.937.131	11.823.639	9.269.180	8.513.824
VII	Variación Neta de Activos Financieros	(29.732)	2.626	(11.636)	204	(36.865)	(13.534)	(237.936)
VIII	Resultado Presupuestario del Ejercicio	705.725	5.195.736	4.604.790	15.937.335	11.786.774	9.255.646	8.275.888
IX	Variación Neta de Pasivos Financieros	20.596.074	(4.162.607)	(478.901)	(2.003.398)	(2.296.219)	(1.118.374)	(1.372.824)
X	Saldo Presupuestario del Ejercicio	21.301.800	1.033.129	4.125.889	13.933.937	9.490.555	8.137.272	6.903.064
XIa	Anulación de Oblig. y/o Derechos de Ejerc. anteriores	(6.804.019)	(3.360.700)	(459.255)	(172.492)	(216.421)	(343.644)	(105.686)
XIb	Regularización Hacienda deudora por IVA					186.470		
XIc	Variación en Clientes de dudoso cobro					(120.662)	(1.547.005)	1.373.516
XII	Remanentes de Tesorería de Ejercicios anteriores	(2.244.598)	12.281.117	9.953.546	13.620.179	27.381.624	36.721.566	42.968.189
XIII	Remanente de Tesorería	12.281.117	9.953.546	#¡REF!	27.381.624	36.721.566	42.968.189	51.139.082
XIV	Remanente de Tesorería Afectado	13.441.000	14.259.884	15.497.081	27.821.796	34.359.564	35.840.128	42.200.671
XV	Remanente de Tesorería no Afectado	(1.159.883)	(4.306.338)	#¡REF!	(440.172)	2.362.001	7.128.061	8.938.411

Nota Explicativa

III = (I-II)
VI = (III+IV-V)
VIII = (VI+VII)
X = (VIII+IX)
XIII = (X+XI+XII)
XV = (XIII-XIV)

SITUACIÓN DE LA DEUDA

Préstamo a largo plazo

El importe del préstamo formalizado en agosto de 2003 ascendió a 17.503.467 euros.

La fecha de vencimiento está fijada para el año 2013.

Amortización del préstamo durante el ejercicio 2009: 2.972.035 euros.

Amortización acumulada: 10.368.927 euros.

Importe del saldo vivo de la deuda a 31 de diciembre de 2009: **7.134.540 euros**.

El límite de endeudamiento impuesto por el Plan de Viabilidad para el ejercicio 2009 asciende a 14.299.834 euros, el 33,31% de los ingresos corrientes obtenidos en 2003 especificados en dicho Plan (42.927.145 €). Por lo tanto, la Universidad de Almería se ha quedado por debajo de ese límite, 7,2 millones menos; y el porcentaje obtenido es del 16,62%.

**LIQUIDACIÓN
DEL PRESUPUESTO
DE INGRESOS**

DETALLE GENERAL
(Relación Presupuesto Inicial y Presupuesto Liquidado)

ESTRUCTURA ECONÓMICA		PTO. INICIAL (1)		PTO. LIQUIDADO (2)		DESVIACIÓN (3) = (2) - (1)	
COD.	DESCRIPCIÓN	€	% PARTIC.	€	% PARTIC.	€	% desv.
INGRESOS							
III	Tasas y otros Ingresos	14.328.734,75	14,83%	16.235.861,79	15,26%	1.907.127,04	13,31%
IV	Transferencias Corrientes	63.929.492,70	66,18%	61.586.236,08	57,89%	-2.343.256,62	-3,67%
V	Ingresos Patrimoniales	1.255.325,33	1,30%	594.458,83	0,56%	-660.866,50	-52,65%
A	Subtotal Operaciones Corrientes	79.513.552,78	82,31%	78.416.556,70	73,71%	-1.096.996,08	-1,38%
VI	Enajenación Inversiones Reales	0,00	0,00%	22.293,55	0,02%	22.293,55	---
VII	Transferencias de Capital	17.078.336,45	17,68%	26.142.020,71	24,57%	9.063.684,26	53,07%
B	Subtotal Operaciones de Capital	17.078.336,45	17,68%	26.164.314,26	24,59%	9.085.977,81	53,20%
C	Subtotal Oper. no financieras (A + B)	96.591.889,23	99,99%	104.580.870,96	98,31%	7.988.981,73	8,27%
VIII	Activos Financieros	10.000,00	0,01%	13.554,38	0,01%	3.554,38	35,54%
IX	Pasivos Financieros	0,00	0,00%	1.788.167,85	1,68%	1.788.167,85	---
D	Subtotal Operaciones Financieras	10.000,00	0,01%	1.801.722,23	1,69%	1.791.722,23	17917,22%
E	Total Ingresos (C + D)	96.601.889,23		106.382.593,19		9.780.703,96	10,12%

PRESUPUESTO INICIAL Y SUS MODIFICACIONES

Ingresos

CAPÍTULO	INICIAL	MODIFICACIONES	% Λ	DEFINITIVO	% PRESUP. DEFINITIVO
III	14.328.734,75	1.200.018,18	8,37%	15.528.752,93	10,65%
IV	63.929.492,70	1.069.883,86	1,67%	64.999.376,56	44,57%
V	1.255.325,33	19.266,66	1,53%	1.274.591,99	0,87%
VI	0,00	22.293,55		22.293,55	0,02%
VII	17.078.336,45	6.501.703,27	38,07%	23.580.039,72	16,17%
VIII	10.000,00	38.620.038,61		38.630.038,61	26,49%
IX	0,00	1.788.167,85	0,00%	1.788.167,85	1,23%
TOTAL	96.601.889,23	49.221.371,98	50,95%	145.823.261,21	100,00%

DERECHOS

CAPÍTULO	PTO. DEFINITIVO	DERECHOS RECONOCIDOS	% EJECUC.	RECAUDACIÓN NETA	PENDIENTE DE COBRO	% RECAUDAC
III	15.528.752,93	16.235.861,79	104,55%	13.918.185,94	2.317.675,85	85,72%
IV	64.999.376,56	61.586.236,08	94,75%	57.506.877,32	4.079.358,76	93,38%
V	1.274.591,99	594.458,83	46,64%	487.959,93	106.498,90	82,08%
VI	22.293,55	22.293,55	100,00%	22.293,55	0,00	100,00%
VII	23.580.039,72	26.142.020,71	110,87%	7.427.379,99	18.714.640,72	28,41%
VIII	38.630.038,61	13.554,38	0,04%	13.554,38	0,00	100,00%
IX	1.788.167,85	1.788.167,85	100,00%	1.788.167,85	0,00	100,00%
TOTAL	145.823.261,21	106.382.593,19	72,95%	81.164.418,96	25.218.174,23	76,29%

Clasificación Económica	Explicación	Presupuesto Inicial	Modificaciones	Presupuesto Definitivo	Contraído Previo Ingreso directo	Contraído simultáneo sin contraído previo	Derechos Reconocidos
30300	TASAS ACADEMICAS POR SERVICIOS ADMINISTRATIVOS	431.182,09	0,00	431.182,09	0,00	550.557,84	550.557,84
30301	TASAS ACADEMICAS POR SERVICIOS CENT ADSCRITOS	25.996,15	0,00	25.996,15	30.809,35	2.855,00	33.664,35
31200	PRIMER Y SEGUNDO CICLO	5.985.306,58	1.104,00	5.986.410,58	160.767,92	5.876.992,54	6.037.760,46
31201	3ER CICLO EN CENTROS PROPIOS	211.194,09	0,00	211.194,09	6.251,71	133.310,38	139.562,09
31202	COMPENSACION MATRICULA BECARIOS MEC	1.747.861,76	0,00	1.747.861,76	2.277.909,88	3.726,00	2.281.635,88
31203	COMPENSACION MATRICULAS FAMILIAS NUMEROSAS	270.361,94	0,00	270.361,94	245.563,10	0,00	245.563,10
31204	COMPENSACION MATRICULAS PERSONAL PROPIO	94.341,64	0,00	94.341,64	0,00	120.632,55	120.632,55
31206	SERV. ACADÉM. DE PROGRAMAS OFICIALES DE POSGRADO	287.415,16	0,00	287.415,16	32.503,01	648.761,16	681.264,17
31299	OTROS SERV. ACADÉMICOS POR ENSEÑANZAS REGLADAS	0,00	247.747,00	247.747,00	247.747,00	0,00	247.747,00
32000	ESTUDIOS DE EXTENSION UNIVERSITARIA	0,00	7.724,00	7.724,00	0,00	7.724,00	7.724,00
32001	CURSOS DE ENSEÑANZAS PROPIAS	565.000,00	185.389,33	750.389,33	90.355,00	678.224,33	768.579,33
32002	CURSOS SERVICIO DE EDUCACION FISICA DEPORTIVA	38.000,00	-2.277,99	35.722,01	0,00	37.081,01	37.081,01
32003	CURSOS DE POSGRADO	637.000,00	-380.370,01	256.629,99	115.149,99	167.200,00	282.349,99
32007	CURSO OBTENCIÓN CAP	91.598,15	0,00	91.598,15	0,00	1.359,00	1.359,00
32008	CURSOS, CONGRESOS, JORNADAS Y SIMILARES	305.000,00	175.824,33	480.824,33	141.630,00	346.961,33	488.591,33
32099	OTROS CURSOS Y SEMINARIOS	150.000,00	29.826,62	179.826,62	1.155,50	178.950,12	180.105,62
32102	ESPECTACULOS	0,00	1.134,11	1.134,11	0,00	1.134,11	1.134,11
32200	PERSONAL DOCENTE FUNCIONARIO	5.328,90	0,00	5.328,90	0,00	563,96	563,96
32201	PERSONAL DOCENTE LABORAL	947,73	0,00	947,73	0,00	3.481,84	3.481,84
32202	PERSONAL PAS FUNCIONARIO	8.084,48	0,00	8.084,48	0,00	0,00	0,00
32203	PERSONAL PAS LABORAL	5.624,83	0,00	5.624,83	0,00	0,00	0,00
32300	CONTRATOS	3.008.391,74	467.454,82	3.475.846,56	3.721.741,23	0,00	3.721.741,23
32400	SERVICIOS TECNICOS	10.000,00	6.006,99	16.006,99	19.392,11	0,00	19.392,11
32401	SERVICIOS O.T.R.I.	25.000,00	33.127,59	58.127,59	78.460,91	0,00	78.460,91
32600	SERVICIOS DEPORTIVOS UNIVERSITARIOS	15.000,00	3.741,00	18.741,00	0,00	18.795,00	18.795,00
32903	SERVICIOS BIBLIOTECARIOS	2.000,00	433,41	2.433,41	1.609,00	824,41	2.433,41
32999	OTRAS PRESTACIONES DE SERVICIO	50.000,00	283.122,43	333.122,43	350.933,74	740,41	351.674,15
33000	VENTA DE PUBLICACIONES PROPIAS	22.000,00	-4.411,21	17.588,79	16.892,66	771,18	17.663,84
33202	VENTA DE IMPRESOS DE MATRICULA	0,00	0,00	0,00	4.441,73	0,00	4.441,73
38000	DE EJERCICIOS CERRADOS	0,00	10.275,54	10.275,54	0,00	10.275,54	10.275,54
38100	DEL PRESUPUESTO CORRIENTE	0,00	42.693,39	42.693,39	0,00	42.693,39	42.693,39
39200	INTERESES DE DEMORA	0,00	0,00	0,00	0,00	12.169,16	12.169,16
39900	REINTEGROS ANUNCIOS EMPRESAS ADJUDICATARIAS	5.433,99	0,00	5.433,99	0,00	4.168,51	4.168,51
39901	INGRESOS ACTUACIONES JUDICIALES	0,00	640,00	640,00	0,00	640,00	640,00
39999	OTROS INGRESOS DIVERSOS	330.665,52	90.832,83	421.498,35	35.872,60	836.127,96	872.000,56
40000	PARA GASTOS CORRIENTES	107.174,74	-73.524,74	33.650,00	0,00	33.650,00	33.650,00
40001	PROGRAMA DE INTERCAMBIO	635.280,00	-134.890,89	500.389,11	0,00	500.389,11	500.389,11
40100	PARA GASTOS CORRIENTES	0,00	71.125,00	71.125,00	0,00	71.125,00	71.125,00

Clasificación Económica	Explicación	Presupuesto Inicial	Modificaciones	Presupuesto Definitivo	Contraído Previo Ingreso directo	Contraído simultáneo sin contraído previo	Derechos Reconocidos
40101	DE OTROS MINISTERIOS. PROGRAMAS DE INTERCAMBIO	400.000,00	119.380,00	519.380,00	0,00	519.380,00	519.380,00
41000	DE ORGANISMOS AUTONOMOS ESTATALES	89.794,00	676.694,78	766.488,78	0,00	766.488,78	766.488,78
41100	DE ORGANISMOS AUTÓNOMOS DE LA JUNTA DE ANDALUCÍA	0,00	64.300,00	64.300,00	42.000,00	22.300,00	64.300,00
44100	DE UNIVERSIDADES PÚBLICAS	0,00	244.210,84	244.210,84	0,00	244.210,84	244.210,84
45000	FINANCIACIÓN BÁSICA	37.913.377,41	0,00	37.913.377,41	0,00	37.342.793,00	37.342.793,00
45001	CONTRATO PROGRAMA	19.056.244,07	0,00	19.056.244,07	3.913.985,00	12.235.203,00	16.149.188,00
45002	PARA EL CONSEJO SOCIAL	139.672,00	0,00	139.672,00	0,00	139.672,00	139.672,00
45003	COMPENSACIÓN EQUILIBRIO PRESUPUESTARIO	2.008.716,00	0,00	2.008.716,00	0,00	2.008.716,00	2.008.716,00
45004	PLANES CONCERTADOS PRAEM	98.941,18	143.950,82	242.892,00	0,00	242.892,00	242.892,00
45005	PLANES CONCERTADOS, ATENCIONES EXTRAORDINARIAS	2.049.802,99	-104.648,99	1.945.154,00	0,00	2.009.654,00	2.009.654,00
45099	OTROS	45.948,00	50.596,21	96.544,21	55.074,10	41.470,11	96.544,21
45100	CONSEJERIA DE PRESIDENCIA	0,00	5.319,19	5.319,19	5.319,19	0,00	5.319,19
45101	CONSEJERIA GOBERNACION	0,00	21.000,00	21.000,00	21.000,00	0,00	21.000,00
45104	CONSEJERÍA DE OBRAS PÚBLICAS	0,00	3.000,00	3.000,00	0,00	3.000,00	3.000,00
45106	CONSEJERIA TURISMO, COMERCIO Y DEPORTES	31.889,31	-3.967,41	27.921,90	6.980,47	20.941,43	27.921,90
45108	CONSEJERÍA DE SALUD	0,00	6.000,00	6.000,00	0,00	6.000,00	6.000,00
45110	CONSEJERIA DE IGUALDAD Y BIENESTAR SOCIAL	0,00	123.000,00	123.000,00	35.000,00	88.000,00	123.000,00
46000	DIPUTACIONES	106.000,00	98.000,00	204.000,00	0,00	204.000,00	204.000,00
46100	AYUNTAMIENTOS	132.000,00	-56.250,00	75.750,00	0,00	75.750,00	75.750,00
47000	DE ENTIDADES FINANCIERAS	629.500,00	-31.000,00	598.500,00	0,00	598.500,00	598.500,00
47900	DE OTRAS EMPRESAS PRIVADAS	11.000,00	12.729,00	23.729,00	0,00	23.729,00	23.729,00
48000	DE FAMILIAS	0,00	19.152,00	19.152,00	0,00	19.152,00	19.152,00
48102	DE FUNDACIONES UNIVERSITARIAS	0,00	24.428,82	24.428,82	0,00	24.428,82	24.428,82
48199	DE OTRAS INSTITUCIONES SIN FINES DE LUCRO	60.000,00	154.035,55	214.035,55	0,00	214.035,55	214.035,55
49500	OTRAS TRANSFERENCIAS DE LA U.E	374.400,00	-374.400,00	0,00	0,00	0,00	0,00
49600	TRANSFERENCIAS DE FUERA DE LA U.E.	39.753,00	11.643,68	51.396,68	0,00	51.396,68	51.396,68
52000	INTERESES DE CUENTAS BANCARIAS	1.027.454,18	0,00	1.027.454,18	0,00	309.541,16	309.541,16
54101	ALQUILER INSTALACIONES DEPORTIVAS	1.373,88	0,00	1.373,88	1.007,33	7.369,28	8.376,61
54102	ALQUILER DE AULAS Y OTROS RECINTOS UNIVERSTARIOS	31.513,80	0,00	31.513,80	27.703,93	1.440,00	29.143,93
55100	DE CAFETERIA	45.085,78	0,00	45.085,78	50.531,29	0,00	50.531,29
55101	DE SERVICIOS REPOGRAFIA	95.761,12	0,00	95.761,12	80.617,80	0,00	80.617,80
55102	DE MAQUINA EXPENDEADORAS	40.959,96	0,00	40.959,96	43.103,40	0,00	43.103,40
55199	OTRAS CONCESIONES	13.176,61	0,00	13.176,61	47.632,06	10.829,61	58.461,67
59100	EXPLOTACIÓN DE PATENTES	0,00	19.266,66	19.266,66	20.333,32	0,00	20.333,32
68000	DE EJERCICIOS CERRADOS	0,00	9.147,77	9.147,77	0,00	9.147,77	9.147,77
68100	DEL PRESUPUESTO CORRIENTE	0,00	13.145,78	13.145,78	0,00	13.145,78	13.145,78
70000	PARA INVESTIGACION CIENTIFICA	7.255.666,60	-4.199.277,09	3.056.389,51	0,00	2.284.769,54	2.284.769,54
70100	DE OTROS MINISTERIOS	0,00	799.986,70	799.986,70	0,00	857.567,00	857.567,00

Clasificación Económica	Explicación	Presupuesto Inicial	Modificaciones	Presupuesto Definitivo	Contraído Previo Ingreso directo	Contraído simultáneo sin contraído previo	Derechos Reconocidos
71000	DE ORGANISMOS AUTONOMOS ESTATALES	0,00	592.967,82	592.967,82	0,00	592.967,82	592.967,82
74100	DE UNIVERSIDADES PÚBLICAS	0,00	502.219,70	502.219,70	0,00	502.219,70	502.219,70
75000	CONS. DE INNOVACIÓN, C. y E., PARA INV. CIENTÍFICA	3.617.027,00	-646.477,92	2.970.549,08	4.147.789,42	2.118.897,42	6.266.686,84
75001	CONS. DE INNOVACIÓN, CIENCIA Y EMPRESA P.P.I.	0,00	9.851.031,52	9.851.031,52	9.851.031,52	0,00	9.851.031,52
75009	PARA OTRAS INVERSIONES	5.475.142,85	-804.354,07	4.670.788,78	4.670.788,78	0,00	4.670.788,78
75101	CONSEJERÍA DE GOBERNACIÓN	0,00	22.159,00	22.159,00	22.159,00	0,00	22.159,00
75105	CONSEJERÍA DE EMPLEO	0,00	37.907,16	37.907,16	18.000,00	19.907,16	37.907,16
75108	CONSEJERÍA DE SALUD	0,00	6.622,00	6.622,00	4.872,00	1.750,00	6.622,00
75110	CONSEJERÍA DE IGUALDAD Y BIENESTAR SOCIAL	0,00	32.000,00	32.000,00	0,00	32.000,00	32.000,00
75111	CONSEJERÍA DE CULTURA	0,00	28.500,00	28.500,00	0,00	28.500,00	28.500,00
76000	DIPUTACIONES	0,00	20.000,00	20.000,00	0,00	20.000,00	20.000,00
77000	DE ENTIDADES FINANCIERAS PARA INVESTIGACION	210.500,00	0,00	210.500,00	0,00	210.500,00	210.500,00
77900	DE OTRAS EMPRESAS PRIVADAS	0,00	112.041,43	112.041,43	0,00	112.041,43	112.041,43
78000	DE FAMILIAS	0,00	13.400,00	13.400,00	0,00	13.400,00	13.400,00
78102	DE FUNDACIONES UNIVERSITARIAS	0,00	30.868,21	30.868,21	0,00	30.868,21	30.868,21
78199	DE OTRAS INSTITUCIONES SIN FINES DE LUCRO	0,00	21.919,88	21.919,88	0,00	21.919,88	21.919,88
79500	OTRAS TRANSFERENCIAS DE LA UNION EUROPEA	520.000,00	80.188,93	600.188,93	0,00	580.071,83	580.071,83
82100	REINTEGROS PRÉSTAMOS CONCEDIDOS AL PERSONAL L/P	10.000,00	3.554,38	13.554,38	0,00	13.554,38	13.554,38
87000	REMANENTE TESORERIA AFECTADO	0,00	35.788.064,18	35.788.064,18	0,00	0,00	0,00
87001	REMANENTE TESORERIA NO AFECTADO	0,00	2.828.420,05	2.828.420,05	0,00	0,00	0,00
92101	PRÉSTAMOS RECIBIDOS EN MONEDA NACIONAL S. PÚBLIC	0,00	1.788.167,85	1.788.167,85	0,00	1.788.167,85	1.788.167,85
		96.601.889,23	49.221.371,98	145.823.261,21	30.644.115,05	76.774.173,87	107.418.288,92

Clasificación Económica	Explicación	Anulación Ingreso directo	Devolución Ingresos	T. Derechos Anulados	Derechos Recon. Netos	Recaudación Total	Recaudación Neta	Dchos. Recon. Pdtes. de Cobro
30300	TASAS ACADEMICAS POR SERVICIOS ADMINISTRATIVOS	0,00	2.117,73	2.117,73	548.440,11	550.557,84	548.440,11	0,00
30301	TASAS ACADEMICAS POR SERVICIOS CENT ADSCRITOS	0,00	0,00	0,00	33.664,35	2.855,00	2.855,00	30.809,35
31200	PRIMER Y SEGUNDO CICLO	0,00	581.805,67	581.805,67	5.455.954,79	5.876.992,54	5.295.186,87	160.767,92
31201	3ER CICLO EN CENTROS PROPIOS	0,00	18.646,67	18.646,67	120.915,42	133.310,38	114.663,71	6.251,71
31202	COMPENSACION MATRICULA BECARIOS MEC	0,00	0,00	0,00	2.281.635,88	2.051.635,88	2.051.635,88	230.000,00
31203	COMPENSACION MATRICULAS FAMILIAS NUMEROSAS	0,00	0,00	0,00	245.563,10	240.779,07	240.779,07	4.784,03
31204	COMPENSACION MATRICULAS PERSONAL PROPIO	0,00	0,00	0,00	120.632,55	120.632,55	120.632,55	0,00
31206	SERV. ACADÉM. DE PROGRAMAS OFICIALES DE POSGRADO	0,00	77.985,46	77.985,46	603.278,71	648.761,16	570.775,70	32.503,01
31299	OTROS SERV. ACADÉMICOS POR ENSEÑANZAS REGLADAS	0,00	0,00	0,00	247.747,00	0,00	0,00	247.747,00
32000	ESTUDIOS DE EXTENSION UNIVERSITARIA	0,00	0,00	0,00	7.724,00	7.724,00	7.724,00	0,00
32001	CURSOS DE ENSEÑANZAS PROPIAS	4.100,00	14.090,00	18.190,00	750.389,33	764.479,33	750.389,33	0,00
32002	CURSOS SERVICIO DE EDUCACION FISICA DEPORTIVA	0,00	1.359,00	1.359,00	35.722,01	37.081,01	35.722,01	0,00
32003	CURSOS DE POSGRADO	11.500,00	14.220,00	25.720,00	256.629,99	270.849,99	256.629,99	0,00
32007	CURSO OBTENCIÓN CAP	0,00	5.115,00	5.115,00	-3.756,00	1.359,00	-3.756,00	0,00
32008	CURSOS, CONGRESOS, JORNADAS Y SIMILARES	464,00	7.303,00	7.767,00	480.824,33	472.382,33	465.079,33	15.745,00
32099	OTROS CURSOS Y SEMINARIOS	0,00	279,00	279,00	179.826,62	180.105,62	179.826,62	0,00
32102	ESPECTACULOS	0,00	0,00	0,00	1.134,11	1.134,11	1.134,11	0,00
32200	PERSONAL DOCENTE FUNCIONARIO	0,00	0,00	0,00	563,96	563,96	563,96	0,00
32201	PERSONAL DOCENTE LABORAL	0,00	146,64	146,64	3.335,20	3.481,84	3.335,20	0,00
32202	PERSONAL PAS FUNCIONARIO	0,00	0,00	0,00	0,00	0,00	0,00	0,00
32203	PERSONAL PAS LABORAL	0,00	0,00	0,00	0,00	0,00	0,00	0,00
32300	CONTRATOS	248.514,00	0,00	248.514,00	3.473.227,23	2.140.520,53	2.140.520,53	1.332.706,70
32400	SERVICIOS TECNICOS	3.385,12	0,00	3.385,12	16.006,99	13.499,41	13.499,41	2.507,58
32401	SERVICIOS O.T.R.I.	20.333,32	0,00	20.333,32	58.127,59	9.482,76	9.482,76	48.644,83
32600	SERVICIOS DEPORTIVOS UNIVERSITARIOS	0,00	54,00	54,00	18.741,00	18.795,00	18.741,00	0,00
32903	SERVICIOS BIBLIOTECARIOS	0,00	0,00	0,00	2.433,41	1.993,41	1.993,41	440,00
32999	OTRAS PRESTACIONES DE SERVICIO	18.551,72	0,00	18.551,72	333.122,43	147.301,75	147.301,75	185.820,68
33000	VENTA DE PUBLICACIONES PROPIAS	75,05	0,00	75,05	17.588,79	13.335,58	13.335,58	4.253,21
33202	VENTA DE IMPRESOS DE MATRICULA	0,00	0,00	0,00	4.441,73	4.441,73	4.441,73	0,00
38000	DE EJERCICIOS CERRADOS	0,00	0,00	0,00	10.275,54	10.275,54	10.275,54	0,00
38100	DEL PRESUPUESTO CORRIENTE	0,00	0,00	0,00	42.693,39	42.693,39	42.693,39	0,00
39200	INTERESES DE DEMORA	0,00	0,00	0,00	12.169,16	12.169,16	12.169,16	0,00
39900	REINTEGROS ANUNCIOS EMPRESAS ADJUDICATARIAS	0,00	0,00	0,00	4.168,51	4.168,51	4.168,51	0,00
39901	INGRESOS ACTUACIONES JUDICIALES	0,00	0,00	0,00	640,00	640,00	640,00	0,00
39999	OTROS INGRESOS DIVERSOS	0,00	0,00	0,00	872.000,56	857.305,73	857.305,73	14.694,83
40000	PARA GASTOS CORRIENTES	0,00	0,00	0,00	33.650,00	33.650,00	33.650,00	0,00
40001	PROGRAMA DE INTERCAMBIO	0,00	0,00	0,00	500.389,11	500.389,11	500.389,11	0,00

Clasificación Económica	Explicación	Anulación Ingreso directo	Devolución Ingresos	T. Derechos Anulados	Derechos Recon. Netos	Recaudación Total	Recaudación Neta	Dchos. Recon. Pdtes. de Cobro
40100	PARA GASTOS CORRIENTES	0,00	0,00	0,00	71.125,00	71.125,00	71.125,00	0,00
40101	DE OTROS MINISTERIOS. PROGRAMAS DE INTERCAMBIO	0,00	0,00	0,00	519.380,00	519.380,00	519.380,00	0,00
41000	DE ORGANISMOS AUTONOMOS ESTATALES	0,00	0,00	0,00	766.488,78	766.488,78	766.488,78	0,00
41100	DE ORGANISMOS AUTÓNOMOS DE LA JUNTA DE ANDALUCÍA	0,00	0,00	0,00	64.300,00	22.300,00	22.300,00	42.000,00
44100	DE UNIVERSIDADES PÚBLICAS	0,00	0,00	0,00	244.210,84	244.210,84	244.210,84	0,00
45000	FINANCIACIÓN BÁSICA	0,00	0,00	0,00	37.342.793,00	37.342.793,00	37.342.793,00	0,00
45001	CONTRATO PROGRAMA	0,00	0,00	0,00	16.149.188,00	12.235.203,00	12.235.203,00	3.913.985,00
45002	PARA EL CONSEJO SOCIAL	0,00	0,00	0,00	139.672,00	139.672,00	139.672,00	0,00
45003	COMPENSACIÓN EQUILIBRIO PRESUPUESTARIO	0,00	0,00	0,00	2.008.716,00	2.008.716,00	2.008.716,00	0,00
45004	PLANES CONCERTADOS PRAEM	0,00	0,00	0,00	242.892,00	242.892,00	242.892,00	0,00
45005	PLANES CONCERTADOS, ATENCIONES EXTRAORDINARIAS	0,00	0,00	0,00	2.009.654,00	2.009.654,00	2.009.654,00	0,00
45099	OTROS	0,00	0,00	0,00	96.544,21	41.470,11	41.470,11	55.074,10
45100	CONSEJERIA DE PRESIDENCIA	0,00	0,00	0,00	5.319,19	0,00	0,00	5.319,19
45101	CONSEJERIA GOBERNACION	0,00	0,00	0,00	21.000,00	0,00	0,00	21.000,00
45104	CONSEJERÍA DE OBRAS PÚBLICAS	0,00	0,00	0,00	3.000,00	3.000,00	3.000,00	0,00
45106	CONSEJERIA TURISMO, COMERCIO Y DEPORTES	0,00	0,00	0,00	27.921,90	20.941,43	20.941,43	6.980,47
45108	CONSEJERÍA DE SALUD	0,00	0,00	0,00	6.000,00	6.000,00	6.000,00	0,00
45110	CONSEJERIA DE IGUALDAD Y BIENESTAR SOCIAL	0,00	0,00	0,00	123.000,00	88.000,00	88.000,00	35.000,00
46000	DIPUTACIONES	0,00	0,00	0,00	204.000,00	204.000,00	204.000,00	0,00
46100	AYUNTAMIENTOS	0,00	0,00	0,00	75.750,00	75.750,00	75.750,00	0,00
47000	DE ENTIDADES FINANCIERAS	0,00	0,00	0,00	598.500,00	598.500,00	598.500,00	0,00
47900	DE OTRAS EMPRESAS PRIVADAS	0,00	0,00	0,00	23.729,00	23.729,00	23.729,00	0,00
48000	DE FAMILIAS	0,00	0,00	0,00	19.152,00	19.152,00	19.152,00	0,00
48102	DE FUNDACIONES UNIVERSITARIAS	0,00	0,00	0,00	24.428,82	24.428,82	24.428,82	0,00
48199	DE OTRAS INSTITUCIONES SIN FINES DE LUCRO	0,00	0,00	0,00	214.035,55	214.035,55	214.035,55	0,00
49500	OTRAS TRANSFERENCIAS DE LA U.E	0,00	0,00	0,00	0,00	0,00	0,00	0,00
49600	TRANSFERENCIAS DE FUERA DE LA U.E.	0,00	0,00	0,00	51.396,68	51.396,68	51.396,68	0,00
52000	INTERESES DE CUENTAS BANCARIAS	0,00	0,00	0,00	309.541,16	309.541,16	309.541,16	0,00
54101	ALQUILER INSTALACIONES DEPORTIVAS	0,00	0,00	0,00	8.376,61	8.376,61	8.376,61	0,00
54102	ALQUILER DE AULAS Y OTROS RECINTOS UNIVERSTARIOS	2.198,44	0,00	2.198,44	26.945,49	22.280,46	22.280,46	4.665,03
55100	DE CAFETERIA	0,00	0,00	0,00	50.531,29	38.571,28	38.571,28	11.960,01
55101	DE SERVICIOS REPOGRAFIA	0,00	0,00	0,00	80.617,80	47.027,05	47.027,05	33.590,75
55102	DE MAQUINA EXPENDEDORAS	0,00	0,00	0,00	43.103,40	15.991,39	15.991,39	27.112,01
55199	OTRAS CONCESIONES	3.451,91	0,00	3.451,91	55.009,76	40.838,66	40.838,66	14.171,10
59100	EXPLOTACIÓN DE PATENTES	0,00	0,00	0,00	20.333,32	5.333,32	5.333,32	15.000,00
68000	DE EJERCICIOS CERRADOS	0,00	0,00	0,00	9.147,77	9.147,77	9.147,77	0,00
68100	DEL PRESUPUESTO CORRIENTE	0,00	0,00	0,00	13.145,78	13.145,78	13.145,78	0,00
70000	PARA INVESTIGACION CIENTIFICA	0,00	0,00	0,00	2.284.769,54	2.284.769,54	2.284.769,54	0,00

Clasificación Económica	Explicación	Anulación Ingreso directo	Devolución Ingresos	T. Derechos Anulados	Derechos Recon. Netos	Recaudación Total	Recaudación Neta	Dchos. Recon. Pdtes. de Cobro
70100	DE OTROS MINISTERIOS	0,00	0,00	0,00	857.567,00	857.567,00	857.567,00	0,00
71000	DE ORGANISMOS AUTONOMOS ESTATALES	0,00	0,00	0,00	592.967,82	592.967,82	592.967,82	0,00
74100	DE UNIVERSIDADES PÚBLICAS	0,00	0,00	0,00	502.219,70	502.219,70	502.219,70	0,00
75000	CONS. DE INNOVACIÓN, C. y E., PARA INV. CIENTÍFICA	0,00	0,00	0,00	6.266.686,84	2.118.897,42	2.118.897,42	4.147.789,42
75001	CONS. DE INNOVACIÓN, CIENCIA Y EMPRESA P.P.I.	0,00	0,00	0,00	9.851.031,52	0,00	0,00	9.851.031,52
75009	PARA OTRAS INVERSIONES	0,00	0,00	0,00	4.670.788,78	0,00	0,00	4.670.788,78
75101	CONSEJERÍA DE GOBERNACIÓN	0,00	0,00	0,00	22.159,00	0,00	0,00	22.159,00
75105	CONSEJERÍA DE EMPLEO	0,00	0,00	0,00	37.907,16	19.907,16	19.907,16	18.000,00
75108	CONSEJERÍA DE SALUD	0,00	0,00	0,00	6.622,00	1.750,00	1.750,00	4.872,00
75110	CONSEJERIA DE IGUALDAD Y BIENESTAR SOCIAL	0,00	0,00	0,00	32.000,00	32.000,00	32.000,00	0,00
75111	CONSEJERÍA DE CULTURA	0,00	0,00	0,00	28.500,00	28.500,00	28.500,00	0,00
76000	DIPUTACIONES	0,00	0,00	0,00	20.000,00	20.000,00	20.000,00	0,00
77000	DE ENTIDADES FINANCIERAS PARA INVESTIGACION	0,00	0,00	0,00	210.500,00	210.500,00	210.500,00	0,00
77900	DE OTRAS EMPRESAS PRIVADAS	0,00	0,00	0,00	112.041,43	112.041,43	112.041,43	0,00
78000	DE FAMILIAS	0,00	0,00	0,00	13.400,00	13.400,00	13.400,00	0,00
78102	DE FUNDACIONES UNIVERSITARIAS	0,00	0,00	0,00	30.868,21	30.868,21	30.868,21	0,00
78199	DE OTRAS INSTITUCIONES SIN FINES DE LUCRO	0,00	0,00	0,00	21.919,88	21.919,88	21.919,88	0,00
79500	OTRAS TRANSFERENCIAS DE LA UNION EUROPEA	0,00	0,00	0,00	580.071,83	580.071,83	580.071,83	0,00
82100	REINTEGROS PRÉSTAMOS CONCEDIDOS AL PERSONAL L/P	0,00	0,00	0,00	13.554,38	13.554,38	13.554,38	0,00
87000	REMANENTE TESORERIA AFECTADO	0,00	0,00	0,00	0,00	0,00	0,00	0,00
87001	REMANENTE TESORERIA NO AFECTADO	0,00	0,00	0,00	0,00	0,00	0,00	0,00
92101	PRÉSTAMOS RECIBIDOS EN MONEDA NACIONAL S. PÚBLIC	0,00	0,00	0,00	1.788.167,85	1.788.167,85	1.788.167,85	0,00
		312.573,56	723.122,17	1.035.695,73	106.382.593,19	81.887.541,13	81.164.418,96	25.218.174,23

RESUMEN POR CAPÍTULOS

Capítulo	Explicación	Presupuesto Inicial	Modificaciones	Presupuesto Definitivo	Contraído Previo Ingreso directo	Contraído simultáneo sin contraído previo	Derechos Reconocidos
3	Tasas, precios públicos y otros ingresos	14.328.734,75	1.200.018,18	15.528.752,93	7.579.186,44	9.686.720,73	17.265.907,17
4	Transferencias corrientes	63.929.492,70	1.069.883,86	64.999.376,56	4.079.358,76	57.506.877,32	61.586.236,08
5	Ingresos patrimoniales	1.255.325,33	19.266,66	1.274.591,99	270.929,13	329.180,05	600.109,18
	Total operaciones corrientes	79.513.552,78	2.289.168,70	81.802.721,48	11.929.474,33	67.522.778,10	79.452.252,43
6	Enajenación de inversiones reales	0,00	22.293,55	22.293,55	0,00	22.293,55	22.293,55
7	Transferencias de capital	17.078.336,45	6.501.703,27	23.580.039,72	18.714.640,72	7.427.379,99	26.142.020,71
	Total operaciones de capital	17.078.336,45	6.523.996,82	23.602.333,27	18.714.640,72	7.449.673,54	26.164.314,26
8	Activos financieros	10.000,00	38.620.038,61	38.630.038,61	0,00	13.554,38	13.554,38
9	Pasivos financieros	0,00	1.788.167,85	1.788.167,85	0,00	1.788.167,85	1.788.167,85
	Total operaciones financieras	10.000,00	40.408.206,46	40.418.206,46	0,00	1.801.722,23	1.801.722,23
	Total presupuesto de ingresos	96.601.889,23	49.221.371,98	145.823.261,21	30.644.115,05	76.774.173,87	107.418.288,92

Capítulo	Explicación	Anulación Ingreso directo	Devolución Ingresos	T. Derechos Anulados	Derechos Recon. Netos	Recaudación Total	Recaudación Neta	Dchos. Recon. Pdtes. de Cobro
3	Tasas, precios públicos y otros ingresos	306.923,21	723.122,17	1.030.045,38	16.235.861,79	14.641.308,11	13.918.185,94	2.317.675,85
4	Transferencias corrientes	0,00	0,00	0,00	61.586.236,08	57.506.877,32	57.506.877,32	4.079.358,76
5	Ingresos patrimoniales	5.650,35	0,00	5.650,35	594.458,83	487.959,93	487.959,93	106.498,90
	Total operaciones corrientes	312.573,56	723.122,17	1.035.695,73	78.416.556,70	72.636.145,36	71.913.023,19	6.503.533,51
6	Enajenación de inversiones reales	0,00	0,00	0,00	22.293,55	22.293,55	22.293,55	0,00
7	Transferencias de capital	0,00	0,00	0,00	26.142.020,71	7.427.379,99	7.427.379,99	18.714.640,72
	Total operaciones de capital	0,00	0,00	0,00	26.164.314,26	7.449.673,54	7.449.673,54	18.714.640,72
8	Activos financieros	0,00	0,00	0,00	13.554,38	13.554,38	13.554,38	0,00
9	Pasivos financieros	0,00	0,00	0,00	1.788.167,85	1.788.167,85	1.788.167,85	0,00
	Total operaciones financieras	0,00	0,00	0,00	1.801.722,23	1.801.722,23	1.801.722,23	0,00
	Total presupuesto de ingresos	312.573,56	723.122,17	1.035.695,73	106.382.593,19	81.887.541,13	81.164.418,96	25.218.174,23

No hay liquidaciones de contraído previo ingreso por recibo. No hay Autoliquidaciones (declaraciones autoliquidadas).
 Tampoco hay derechos cancelados.
 Sólo hay anulaciones de liquidaciones de ingreso directo.

DEVOLUCIONES DE INGRESOS

Clasificación Económica	Explicación	Pendientes de Pago a 1 de enero	Modificación saldo inicial y anulaciones	Reconocidas en el Ejercicio	Total Devoluciones Reconocidas	Efectuadas en el Ejercicio	Pendientes de Pago a 31 de diciembre
30300	TASAS ACADEMICAS POR SERVICIOS ADMINISTRATIVOS	0,00	0,00	2.117,73	2.117,73	2.117,73	30300
31200	PRIMER Y SEGUNDO CICLO	0,00	0,00	581.805,67	581.805,67	581.805,67	31200
31201	3ER CICLO EN CENTROS PROPIOS	0,00	0,00	18.646,67	18.646,67	18.646,67	31201
31206	SERV. ACADÉM. DE PROGRAMAS OFICIALES DE POSGRADO	0,00	0,00	77.985,46	77.985,46	77.985,46	31206
32001	CURSOS DE ENSEÑANZAS PROPIAS	0,00	0,00	14.090,00	14.090,00	14.090,00	32001
32002	CURSOS SERVICIO DE EDUCACION FISICA DEPORTIVA	0,00	0,00	1.359,00	1.359,00	1.359,00	32002
32003	CURSOS DE POSGRADO	0,00	0,00	14.220,00	14.220,00	14.220,00	32003
32007	CURSO OBTENCIÓN CAP	0,00	0,00	5.115,00	5.115,00	5.115,00	32007
32008	CURSOS, CONGRESOS, JORNADAS Y SIMILARES	0,00	0,00	7.303,00	7.303,00	7.303,00	32008
32099	OTROS CURSOS Y SEMINARIOS	0,00	0,00	279,00	279,00	279,00	32099
32201	PERSONAL DOCENTE LABORAL	0,00	0,00	146,64	146,64	146,64	32201
32600	SERVICIOS DEPORTIVOS UNIVERSITARIOS	0,00	0,00	54,00	54,00	54,00	32600
				723.122,17	723.122,17	723.122,17	

ESTADO DE INGRESOS

La Universidad de Almería ha liquidado un total de 106.382.593,19 euros, representando una disminución con respecto a la liquidación del ejercicio pasado del 0,75%.

Año	Presup. Inicial	Presup. Definitivo	Derechos Netos	Recaudación Neta	Pendiente Cobro	% Ejecución	% Recaud.	Δ Dchos. reconoc.
2005	61.608.135,86	85.882.931,06	71.683.390,51	59.485.079,90	12.198.310,61	83,47%	82,98%	
2006	72.732.270,44	99.363.632,22	84.390.883,34	70.217.309,82	14.173.573,52	84,93%	83,20%	17,73%
2007	95.825.620,89	115.881.480,51	89.591.735,74	81.121.703,05	8.470.032,69	77,31%	90,55%	6,16%
2008	86.936.357,15	137.764.495,27	107.188.778,47	91.950.486,37	15.238.292,10	77,81%	85,78%	19,64%
2009	96.601.889,23	145.823.261,21	106.382.593,19	81.164.418,96	25.218.174,23	72,95%	76,29%	-0,75%

Capítulo III: "Tasas y otros ingresos"

Año	Presup. Inicial	Presup. Definitivo	Derechos Netos	Recaudación Neta	Pendiente Cobro	% Ejecución	% Recaud.	Δ Dchos. reconoc.
2005	10.349.926,59	11.935.279,42	11.887.759,73	10.449.202,22	1.438.557,51	99,60%	87,90%	
2006	11.799.696,16	12.563.013,46	12.344.326,13	11.226.432,47	1.117.893,66	98,26%	90,94%	3,84%
2007	12.121.143,40	13.528.754,49	13.998.441,15	12.309.252,77	1.689.188,38	103,47%	87,93%	13,40%
2008	11.929.229,29	13.308.680,73	15.586.616,31	14.376.312,37	1.210.303,94	117,12%	92,23%	11,35%
2009	14.328.734,75	15.528.752,93	16.235.861,79	13.918.185,94	2.317.675,85	104,55%	85,72%	4,17%

Se produce un aumento en el importe de los derechos reconocidos, en 0,6 millones de euros, que representa el 4,17%.

Los ingresos por tasas académicas y por servicios académicos de enseñanzas regladas suman en la liquidación del año 2008, 8.896.036,63 €; pasando en 2009 a sumar 9.657.831,91 € Esto representa un aumento del 8,56%.

Los ingresos por Cursos, Seminarios y Enseñanzas Propias suman en la liquidación del año 2008, 1.536.981,31 €; pasando en 2009 a sumar 1.707.360,28 € Esto representa un aumento del 11,09%.

Los ingresos por servicios prestados vía artículo 83 de la L.O.U. aumenta un 24,06%, pasando de 2.799.579,14 € en 2008 a 3.473.227,23 € en 2009.

CUADRO ALUMNOS MATRICULADOS POR CENTROS

CENTRO	2005/06	2006/07	2007/08	2008/09	2009/10
Facultad CC.EE. y Empresariales	2.832	2.933	3.002	2.935	2.967
Facultad Ciencias Experimentales	764	670	622	583	558
Facultad Humanidades y CC.EE.	3.610	3.532	3.547	3.568	
Facultad de CC. de la Educación					2.635
Facultad de Humanidades					483
Facultad de Psicología					652
Facultad Derecho	1.075	1.090	1.145	1.207	1.327
Escuela Politécnica Superior	2.136	2.054	1.833	1.697	1.607
E. U. de Ciencias de la Salud	534	619	674	678	681
Másteres Oficiales			214	360	793
Doctorado	515	507	329	712	659
Alumnos Erasmus		287	289	320	279
Alumnos Visitantes		6	36	29	30
Escuela Relaciones Laborales	593	557	505	501	531
Total	12.059	12.255	12.196	12.590	13.202

En Contabilidad Financiera:

Cuenta	Descripción	Año 2009	Año 2008
7400	Certificados, traslados, compulsas y expedición de títulos	582.104,46	539.830,79
74100	Precios públicos por servicios académicos	6.427.895,92	6.128.519,11
74101	Compensación por precios públicos	2.647.831,53	2.227.686,73
7699	Ingresos financieros	12.169,16	0,00
7730	Reintegros de ejercicios cerrados	10.275,54	5.711,44
7731	Reintegros de ejercicios corrientes	46.861,90	33.425,79
777	Otros ingresos	6.508.723,28	6.651.442,45
TOTAL		16.235.861,79	15.586.616,31
Devengo Precios públicos cuenta 7400		0,00	-6.685,03
Devengo Precios públicos cuenta 74100		-202.011,52	57.540,05
Devengo Precios públicos cuenta 74101		-204.122,73	-152.244,83

En contabilidad financiera se contabiliza siguiendo el principio de devengo. Los precios públicos que se contabilizan, pertenecientes a un curso, corresponden a dos ejercicios diferentes. Así considerado, el importe de los precios públicos correspondiente al ejercicio 2009 es de 406.134,25 € menos que en la contabilidad presupuestaria.

Los ingresos por precios públicos reconocidos en 2009 pero que corresponden a 2010 alcanzan la cantidad de 6.196.764,85 € figurando en el pasivo del Balance, en la partida IV. Ajustes por periodificación.

Capítulo IV: “Transferencias Corrientes”

Año	Presup. Inicial	Presup. Definitivo	Derechos Netos	Recaudación Neta	Pendiente Cobro	% Ejecución	% Recaud.	Δ Dchos. reconoc.
2004	41.239.370,24	41.811.454,34	38.475.199,19	37.410.917,50	1.064.281,69	92,02%	97,23%	
2005	45.362.735,70	46.579.566,77	46.581.473,96	44.826.219,86	1.755.254,10	100,00%	96,23%	21,07%
2006	49.943.408,66	50.798.478,12	51.220.313,12	50.484.626,64	735.686,48	100,83%	98,56%	9,96%
2007	54.839.333,37	56.266.079,95	55.276.608,45	54.183.165,25	1.093.443,20	98,24%	98,02%	7,92%
2008	59.361.972,75	62.748.744,40	61.377.056,36	57.037.469,67	4.339.586,69	97,81%	92,93%	11,04%
2009	63.929.492,70	64.999.376,56	61.586.236,08	57.506.877,32	4.079.358,76	94,75%	93,38%	0,34%

La Financiación procedente de la Consejería de Innovación, Ciencia y Empresa es el principal recurso, (57.989.459,21 €), 284 mil euros más que en el ejercicio anterior. En términos generales, se mantiene estable el montante de los derechos reconocidos en este capítulo.

En Contabilidad Financiera:

Cuenta	Descripción	Año 2009	Año 2008
750	Transferencias corrientes	44.156.686,97	43.174.000,87
751	Subvenciones corrientes	17.429.549,11	18.203.055,49
TOTAL		61.586.236,08	61.377.056,36

Capítulo V: “Ingresos Patrimoniales”

Año	Presup. Inicial	Presup. Definitivo	Derechos Netos	Recaudación Neta	Pendiente Cobro	% Ejecución	% Recaud.	Δ Dchos. reconoc.
2005	268.549,60	268.549,60	287.538,17	264.027,48	23.510,69	107,07%	91,82%	
2006	272.842,84	279.607,82	565.014,32	521.939,31	43.075,01	202,07%	92,38%	96,50%
2007	311.869,22	311.869,22	993.836,80	943.228,67	50.608,13	318,67%	94,91%	75,90%
2008	547.662,05	547.662,05	1.491.018,88	1.396.373,89	94.644,99	272,25%	93,65%	50,03%
2009	1.255.325,33	1.274.591,99	594.458,83	487.959,93	106.498,90	46,64%	82,08%	-60,13%

Refleja este capítulo los rendimientos que obtiene nuestra Universidad por la gestión de su patrimonio. El importe de los derechos reconocidos disminuye en el 60,13% debido a la disminución en la liquidación por intereses de cuentas bancarias: pasa de 1.235.064,33 € en 2008 a 309.541,16 € en 2009.

La liquidación procedente de las concesiones administrativas pasa de 213.588,25 € en 2008 a 229.262,25 € en 2009.

En Contabilidad Financiera:

Cuenta	Descripción	Año 2009	Año 2008
7691	Intereses de cuentas bancarias	309.541,16	1.235.064,33
775	Ingresos por arrendamientos	264.584,35	255.954,55
777	Otros ingresos	20.333,32	0,00
	TOTAL	594.458,83	1.491.018,88

Capítulo VI: “Enajenación de Inversiones Reales”

Año	Presup. Inicial	Presup. Definitivo	Derechos Netos	Recaudación Neta	Pendiente Cobro	% Ejecución	% Recaud.	Δ Dchos. reconoc.
2005	0,00	51.581,30	51.581,30	51.581,30	0,00	100%	100%	
2006	0,00	2.975,43	13.195,53	13.195,53	0,00	443,48%	100%	-74,42%
2007	0,00	14.013,76	14.013,76	14.013,76	0,00	100,00%	100%	6,20%
2008	0,00	23.819,24	23.819,24	23.819,24	0,00	100,00%	100%	69,97%
2009	0,00	22.293,55	22.293,55	22.293,55	0,00	100,00%	100%	-6,41%

Lo contabilizado en este capítulo corresponde a reintegros de operaciones contabilizadas con cargo al capítulo VI de gastos.

En Contabilidad Financiera:

Cuenta	Descripción	Año 2009	Año 2008
7730	Reintegros de ejercicios cerrados	9.147,77	10.733,85
7731	Reintegros de ejercicios corrientes	13.145,78	13.085,39
	TOTAL	22.293,55	23.819,24

Capítulo VII: “Transferencias de Capital”

Año	Presup. Inicial	Presup. Definitivo	Derechos Netos	Recaudación Neta	Pendiente Cobro	% Ejecución	% Recaud.	Δ Dchos. reconoc.
2005	5.586.923,97	12.842.498,38	12.867.679,55	3.886.691,24	8.980.988,31	100,20%	30,21%	
2006	10.709.322,78	20.231.379,30	20.235.748,71	7.959.912,16	12.275.836,55	100,02%	39,34%	57,26%
2007	28.543.274,90	18.005.252,51	19.295.005,12	13.658.212,14	5.636.792,98	107,16%	70,79%	-4,65%
2008	15.087.493,06	21.308.737,98	23.692.270,86	14.098.514,38	9.593.756,48	111,19%	59,51%	22,79%
2009	17.078.336,45	23.580.039,72	26.142.020,71	7.427.379,99	18.714.640,72	110,87%	28,41%	10,34%

Aumenta el importe de los derechos netos, el 10,34%.

En Contabilidad Financiera:

Cuenta	Descripción	Año 2009	Año 2008
755	Transferencias de capital	7.493.077,15	2.555.404,51
756	Subvenciones de capital	18.648.943,56	21.136.866,35
TOTAL		26.142.020,71	23.692.270,86

Capítulo VIII: “Activos Financieros”

Año	Presup. Inicial	Presup. Definitivo	Derechos Netos	Recaudación Neta	Pendiente Cobro	% Ejecución	% Recaud.	Δ Dchos. reconoc.
2005	40.000,00	14.205.455,59	7.357,80	7.357,80	0,00	0,05%	100%	
2006	7.000,00	15.488.178,09	12.285,53	11.203,71	1.081,82	0,08%	91,19%	66,97%
2007	10.000,00	27.755.510,58	13.830,46	13.830,46	0,00	0,05%	100%	12,58%
2008	10.000,00	34.826.850,87	17.996,82	17.996,82	0,00	0,05%	100%	30,12%
2009	10.000,00	38.630.038,61	13.554,38	13.554,38	0,00	0,04%	100%	-24,68%

El grado de ejecución es de sólo el 0,04% por la incorporación de remanente de tesorería afectado, (que no genera liquidación de derechos): 35.788.064,18 €

Estos ingresos son reintegros de préstamos concedidos al personal.

Los capítulos 8 y 9 del Presupuesto no suponen ingresos en la contabilidad financiera.

Capítulo IX: “Pasivos Financieros”

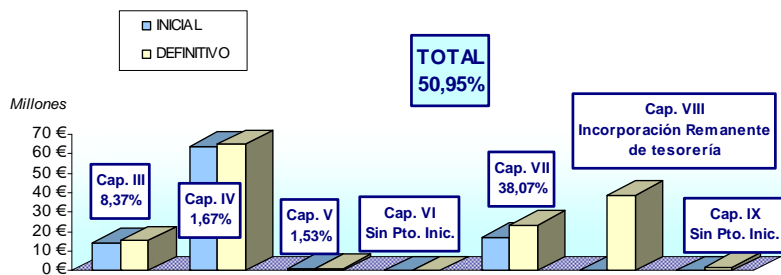
Año	Presup. Inicial	Presup. Definitivo	Derechos Netos	Recaudación Neta	Pendiente Cobro	% Ejecución	% Recaud.	Δ Dchos. reconoc.
2005	0,00	0,00	0,00	0,00	0,00	---	---	---
2006	0,00	0,00	0,00	0,00	0,00	---	---	---
2007	0,00	0,00	0,00	0,00	0,00	---	---	---
2008	0,00	5.000.000,00	5.000.000,00	5.000.000,00	0,00	100,00%	100%	---
2009	0,00	1.788.167,85	1.788.167,85	1.788.167,85	0,00	100,00%	100%	-64,24%

Préstamo F.E.D.E.R. para Infraestructuras Científicas: 1.447.855,15 €

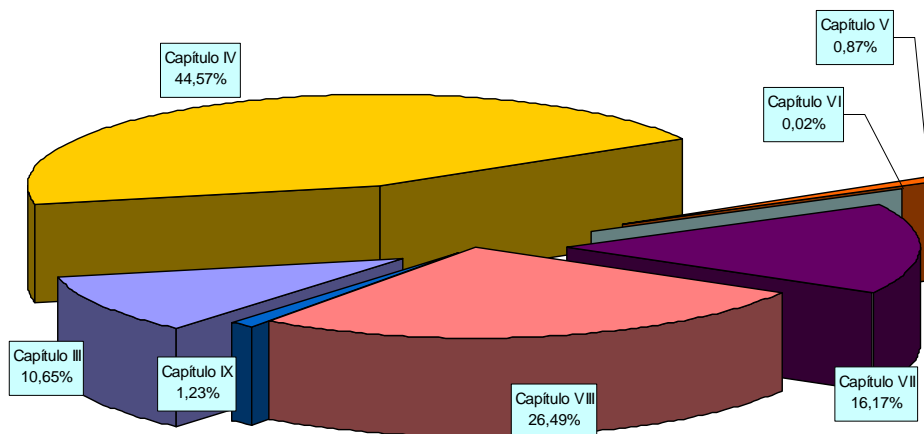
Préstamos F.E.D.E.R para Proyectos de Investigación: 133.910,70 €

Del Mº de Fomento, diseño de una Red de Transporte Marítimo: 206.402,00 €

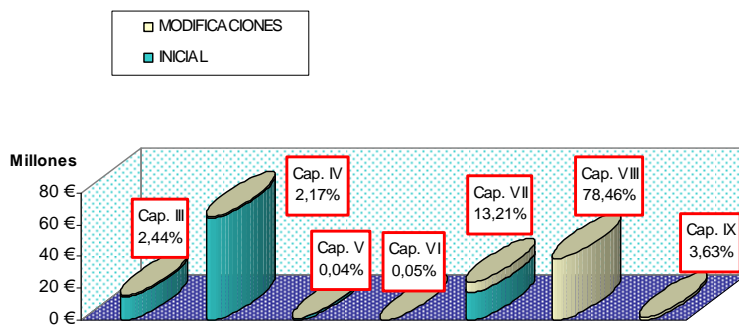
GRÁFICO COMPARATIVO DE INGRESOS PRESUPUESTO INICIAL/FINAL



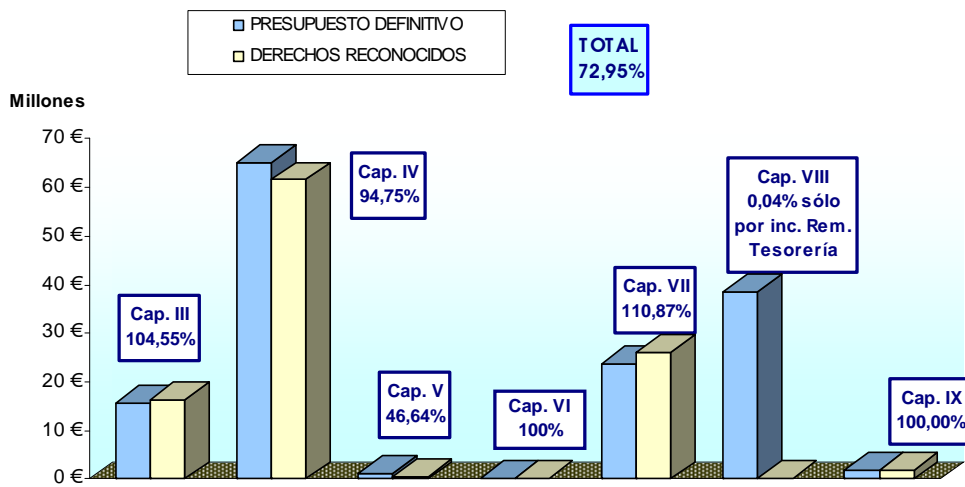
PRESUPUESTO DEFINITIVO DE INGRESOS % DE PARTICIPACIÓN POR CAPÍTULO



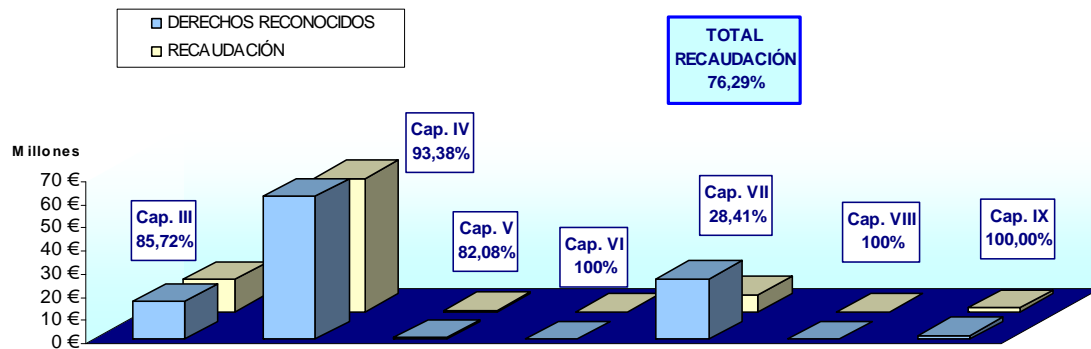
MODIFICACIONES AL PRESUPUESTO INICIAL DE INGRESOS PORCENTAJE SOBRE EL TOTAL



DERECHOS RECONOCIDOS % SOBRE PRESUPUESTO FINAL



% RECAUDACIÓN SOBRE DERECHOS RECONOCIDOS



INGRESOS DE PRESUPUESTO GENERAL

Subconcepto	Presupuesto General	Ingresos Generales	Diferencia con Pto. General
303.00 Tasas académicas	431.182,09	548.440,11	117.258,02
303.01 Tasas de centros adscritos	25.996,15	33.664,35	7.668,20
312.00 Precios públicos 1º y 2º Ciclo	5.985.306,58	5.454.850,79	-530.455,79
312.01 Precios públicos 3er Ciclo	211.194,09	120.915,42	-90.278,67
312.02 Compensación becarios MEC	1.747.861,76	2.281.635,88	533.774,12
312.03 Compensación familias numerosas	270.361,94	245.563,10	-24.798,84
312.04 Compensación matr. personal propio	94.341,64	120.632,55	26.290,91
312.06 Posgrados Oficiales	287.415,16	603.278,71	315.863,55
320.07 Curso obtención C.A.P.	91.598,15	-3.756,00	-95.354,15
322.00 Derechos de examen PDI Funcionario	5.328,90	563,96	-4.764,94
322.01 Derechos de examen PDI Laboral	947,73	3.335,20	2.387,47
322.02 Derechos de examen PAS Funcionario	8.084,48	0,00	-8.084,48
322.03 Derechos de examen PAS Laboral	5.624,83	0,00	-5.624,83
323.00 Contratos Artículo 83 L.O.U.	458.391,74	455.772,41	-2.619,33
332.02 Venta de impresos de matrícula		4.441,73	4.441,73
392.00 Intereses de demora		12.169,16	12.169,16
399.00 Reintegros de anuncios adjudicatarias	5.433,99	4.168,51	-1.265,48
399.99 Otros ingresos diversos	328.665,52	779.167,73	450.502,21
450.00 Financiación Operativa Estructural	37.913.377,41	37.342.793,00	-570.584,41
450.01 Financiación Operativa Vinculada	19.056.244,07	16.149.188,00	-2.907.056,07
450.03 Consecución equilibrio presupuestario	2.008.716,00	2.008.716,00	0,00
450.05 Planes concertados, atenciones extraord.		64.500,00	64.500,00
470.00 De Entidades Financieras	540.000,00	540.000,00	0,00
520.00 Intereses de cuentas bancarias	1.027.454,18	309.541,16	-717.913,02
541.01 Alquiler de Instalaciones Deportivas	1.373,88	8.376,61	7.002,73
541.02 Alquiler de aulas y otros recintos universitarios	31.513,80	26.945,49	-4.568,31
551.00 De cafeterías	45.085,78	50.531,29	5.445,51
551.01 De Servicios de reprografía	95.761,12	80.617,80	-15.143,32
551.02 De máquinas expendedoras	40.959,96	43.103,40	2.143,44
551.99 De otras concesiones administrativas	13.176,61	55.009,76	41.833,15
591.00 Explotación de patentes		1.066,66	1.066,66
700.00 Del MEC para investigación científica	950.000,00	178.380,03	-771.619,97
701.00 De otros Ministerios		57.580,30	57.580,30
750.00 De la Consejería para investigación científica	125.700,00	3.421.837,76	3.296.137,76
795.00 Otras transferencias de la Unión Europea	50.000,00	29.882,90	-20.117,10
TOTAL	71.857.097,56	71.032.913,77	-824.183,79

Lo ingresado en la aplicación 399.99 corresponde a la prorrata del IVA del ejercicio corriente. Lo ingresado en la aplicación 470.00 corresponde al Convenio con Cajamar. Lo ingresado en la aplicación 750.00 pertenece a Financiación Operativa y costes indirectos de los Grupos de Investigación. Lo ingresado en las aplicaciones 323.00, 700.00, 701.00 y 795.00 corresponde a los costes indirectos.

**LIQUIDACIÓN
DEL PRESUPUESTO
DE GASTOS**

DETALLE GENERAL
(Relación Presupuesto Inicial y Presupuesto Liquidado)

ESTRUCTURA ECONÓMICA		PTO. INICIAL (1)		PTO. LIQUIDADO (2)		DESVIACIÓN (3) = (2) - (1)	
COD.	DESCRIPCIÓN	€	% PARTIC.	€	% PARTIC.	€	% desv.
I	Gastos de Personal	56.700.752,56	58,70%	55.305.180,27	55,59%	-1.395.572,29	-2,46%
II	Gastos en bienes corrientes y servicios	12.309.045,04	12,74%	12.148.467,08	12,21%	-160.577,96	-1,30%
III	Gastos Financieros	612.000,00	0,63%	225.319,66	0,23%	-386.680,34	-63,18%
IV	Transferencias Corrientes	3.269.020,18	3,38%	3.171.397,19	3,19%	-97.622,99	-2,99%
A	Subtotal Operaciones Corrientes	72.890.817,78	75,45%	70.850.364,20	71,22%	-2.040.453,58	-2,80%
VI	Inversiones Reales	20.709.036,45	21,44%	24.852.075,90	24,98%	4.143.039,45	20,01%
VII	Transferencias de Capital	0,00	0,00%	364.606,90	0,37%	364.606,90	0,00%
B	Subtotal Operaciones de Capital	20.709.036,45	21,44%	25.216.682,80	25,35%	4.507.646,35	21,77%
C	Subtotal Operaciones no financieras (A + B)	93.599.854,23	96,89%	96.067.047,00	96,57%	2.467.192,77	2,64%
VIII	Activos financieros	30.000,00	0,03%	251.490,71	0,25%	221.490,71	738,30%
IX	Pasivos Financieros	2.972.035,00	3,08%	3.160.991,98	3,18%	188.956,98	6,36%
D	Subtotal Operaciones Financieras	3.002.035,00	3,11%	3.412.482,69	3,43%	410.447,69	13,67%
E	Total Gastos (C + D)	96.601.889,23		99.479.529,69		2.877.640,46	2,98%

CAPÍTULO	INICIAL	MODIFICACIONES	% Λ	DEFINITIVO	% PRESUP. DEFINITIVO
I	56.700.752,56	779.815,12	1,38%	57.480.567,68	39,42%
II	12.309.045,04	7.946.041,32	64,55%	20.255.086,36	13,89%
III	612.000,00	16.189,44	2,65%	628.189,44	0,43%
IV	3.269.020,18	1.330.784,84	40,71%	4.599.805,02	3,15%
VI	20.709.036,45	38.089.377,30	183,93%	58.798.413,75	40,32%
VII	0,00	613.006,90		613.006,90	0,42%
VIII	30.000,00	257.200,08	857,33%	287.200,08	0,20%
IX	2.972.035,00	188.956,98	6,36%	3.160.991,98	2,17%
TOTAL	96.601.889,23	49.221.371,98	50,95%	145.823.261,21	100,00%

OBLIGACIONES

CAPÍTULO	PTO. DEFINITIVO	OBLIGACIONES RECONOCIDAS	% EJECUC.	PAGOS REALIZADOS	PENDIENTE DE PAGO	% REALIZAC.
I	57.480.567,68	55.305.180,27	96,22%	54.853.008,64	452.171,63	99,18%
II	20.255.086,36	12.148.467,08	59,98%	11.403.567,74	744.899,34	93,87%
III	628.189,44	225.319,66	35,87%	225.319,66	0,00	100,00%
IV	4.599.805,02	3.171.397,19	68,95%	3.006.625,14	164.772,05	94,80%
VI	58.798.413,75	24.852.075,90	42,27%	23.701.284,86	1.150.791,04	95,37%
VII	613.006,90	364.606,90	59,48%	364.606,90	0,00	100,00%
VIII	287.200,08	251.490,71	87,57%	251.490,71	0,00	100,00%
IX	3.160.991,98	3.160.991,98	100,00%	3.129.149,35	31.842,63	98,99%
TOTAL	145.823.261,21	99.479.529,69	68,22%	96.935.053,00	2.544.476,69	97,44%

Subc.	Descripción	Crédito Inicial	Modificaciones	Crédito Total	Gastos Comprometidos	Obligaciones Reconocidas	Pagos
110.00	RETRIB. BÁSICAS P. EVENTUAL	16.209,37	15.550,65	31.760,02	27.657,98	27.657,98	27.657,98
110.01	R. COMPLEMENT. P. EVENTUAL	24.477,99	23.416,91	47.894,90	43.703,67	43.703,67	43.703,67
120.00	BÁSICAS PDI	9.745.389,31	3.989.722,50	13.735.111,81	8.341.987,73	8.341.987,73	8.341.987,73
120.01	BÁSICAS PAS	2.584.703,85	0,00	2.584.703,85	3.968.001,03	3.968.001,03	3.968.001,03
120.05	TRIENIOS PERSONAL	2.524.516,61	0,00	2.524.516,61	2.643.967,67	2.643.967,67	2.643.967,67
121.00	COMP. DESTINO PDI	5.106.874,51	0,00	5.106.874,51	5.907.033,34	5.907.033,34	5.907.033,34
121.01	COMP. DESTINO PAS	1.695.976,20	0,00	1.695.976,20	2.512.977,13	2.512.977,13	2.512.977,13
121.02	COMP. ESPECIFICO PDI	6.500.673,13	0,00	6.500.673,13	7.446.578,36	7.446.578,36	7.446.578,36
121.03	COMP. ESPECIFICO PAS	2.186.537,89	0,00	2.186.537,89	3.214.982,41	3.214.982,41	3.214.982,41
121.04	OTROS COMP. PDI	212.542,71	0,00	212.542,71	226.775,01	226.775,01	226.775,01
121.05	OTROS COMP. DEL PAS	238.766,78	0,00	238.766,78	537.773,68	537.773,68	537.773,68
121.06	COMP. PERS. Y TRANS.	100.907,58	0,00	100.907,58	57.573,98	57.573,98	57.573,98
130.00	R. BÁSICAS PDI LABORAL FIJO	2.410.167,96	-3.864.505,04	-1.454.337,08	1.861.736,22	1.861.736,22	1.861.736,22
130.01	BÁSICAS PAS LABORAL FIJO	4.455.776,21	0,00	4.455.776,21	1.837.870,07	1.837.870,07	1.837.870,07
131.00	OTRAS R. PDI L. FIJO	2.189.584,64	234.358,11	2.423.942,75	2.596.804,94	2.596.804,94	2.596.804,94
131.01	OTRAS RETRIB. PAS L. FIJO	2.656.215,97	0,00	2.656.215,97	1.193.315,51	1.193.315,51	1.193.315,51
134.00	BÁSICAS LABORAL EVENTUAL	1.110.483,77	113.764,03	1.224.247,80	990.593,20	990.593,20	990.593,20
134.01	OTRAS LABORAL EVENTUAL	599.897,36	0,00	599.897,36	668.819,16	668.819,16	668.819,16
144.00	RETR. AYUDANTES	0,00	0,00	0,00	0,00	0,00	0,00
145.00	ASOCIADOS LRU	660.870,12	-41.964,30	618.905,82	555.817,28	555.817,28	555.817,28
146.00	ASOCIADOS CC..SS.	9.720,52	0,00	9.720,52	9.720,36	9.720,36	9.720,36
150.00	MÉRITOS INVESTIGADOR	897.224,68	-89.536,54	807.688,14	824.623,13	824.623,13	824.623,13
150.01	COMPLEMENTOS AUTON.	3.244.932,83	-338.348,90	2.906.583,93	2.236.243,44	2.236.243,44	2.236.243,44
150.03	PRODUCTIVIDAD DEL PAS	647.842,51	0,00	647.842,51	779.085,89	779.085,89	779.085,89
151.00	GRATIFICACIONES PDI	46.002,21	654.561,29	700.563,50	670.351,25	670.351,25	670.351,25
151.01	GRATIFICACIONES PAS	15.000,00	49.835,78	64.835,78	83.418,75	83.418,75	83.418,75
160.00	SEGURIDAD SOCIAL	6.138.457,85	52.518,36	6.190.976,21	5.473.504,44	5.473.504,44	5.021.332,81
162.01	FORMACIÓN PERSONAL	0,00	26.575,00	26.575,00	26.170,00	26.170,00	26.170,00
162.04	FONDOS DE PENSIONES	340.500,00	-15.103,80	325.396,20	156.078,76	156.078,76	156.078,76
162.05	ACCIÓN SOCIAL	340.500,00	-31.698,75	308.801,25	411.346,06	411.346,06	411.346,06
162.06	SEGUROS	0,00	669,82	669,82	669,82	669,82	669,82
202.00	ARREND. EDIFICIOS	0,00	0,00	0,00	13.307,21	13.307,21	13.307,21
203.01	AR. DE INSTALACIONES	13.726,81	40.000,00	53.726,81	35.072,44	35.072,44	29.434,07
203.02	ARRENDAMIENTO DE UTILLAJE	0,00	0,00	0,00	1.160,00	1.160,00	1.160,00
204.00	AR. DE MAT. DE TRANSPORTE	0,00	0,00	0,00	1.914,87	1.914,87	988,95
205.00	AR. DE MOBILIARIO Y ENSERES	0,00	0,00	0,00	4.425,57	4.425,57	4.425,57
206.00	AR. DE EQUIPAMIENTO INFORM.	30.714,54	0,00	30.714,54	3.506,10	3.506,10	0,00
212.00	MTO. EDIFICIOS CONSTR.	140.000,00	0,00	140.000,00	198.647,72	198.647,72	198.647,72

Subc.	Descripción	Crédito Inicial	Modificaciones	Crédito Total	Gastos Comprometidos	Obligaciones Reconocidas	Pagos
213.00	MTO. DE MAQUINARIA	50.000,00	30.300,56	80.300,56	70.771,94	70.771,94	63.236,58
213.01	MTO. INSTALACIONES	213.000,00	-878,95	212.121,05	190.468,60	190.468,60	176.914,02
213.02	MTO. DE UTILLAJE	0,00	0,00	0,00	270,04	270,04	270,04
214.00	MTO. ELEM. TRANSP.	18.309,05	0,00	18.309,05	16.670,11	16.670,11	15.030,41
215.00	MTO. MOBILIARIO Y ENS.	0,00	0,00	0,00	5.602,40	5.602,40	4.697,60
216.00	MTO. SIST. INFORMÁTICOS	700.000,00	137.844,09	837.844,09	590.515,36	590.515,36	582.539,33
219.00	MTO. OTRO INMOVILIZADO	0,00	0,00	0,00	145,00	145,00	0,00
220.00	MATERIAL DE OFICINA ORD.	460.640,90	-24.605,49	436.035,41	257.802,69	257.802,69	232.081,19
220.01	PRENSA, Y PUBLICACIONES	30.793,07	11.222,83	42.015,90	24.061,24	24.061,24	23.369,52
220.02	MA. INFORMÁTICO NO INVENT.	326.129,06	-797,50	325.331,56	306.995,41	306.995,41	230.034,04
220.03	PRÉSTAMOS INTERBIBLIOTEC.	18.517,57	433,41	18.950,98	10.855,07	10.855,07	10.746,07
220.99	OTRO MATERIAL	0,00	0,00	0,00	6.700,42	6.700,42	6.315,18
221.00	ENERGIA ELECTRICA	889.000,00	0,00	889.000,00	877.140,41	877.140,41	876.366,13
221.01	AGUA	268.000,00	0,00	268.000,00	332.106,62	332.106,62	298.445,69
221.02	GAS	21.000,00	1.671,88	22.671,88	18.180,61	18.180,61	18.180,61
221.03	COMBUSTIBLE	17.698,25	-35,00	17.663,25	15.181,12	15.181,12	15.084,12
221.04	VESTUARIO	0,00	0,00	0,00	3.817,98	3.817,98	1.425,28
221.05	PRODUCTOS ALIMENTICIOS	0,00	0,00	0,00	67,76	67,76	67,76
221.06	PR. FARM. Y MATERIAL SANIT.	0,00	0,00	0,00	5.568,67	5.568,67	228,86
221.07	SUM.. MATERIAL DOCENTE	196.082,48	7.407,91	203.490,39	207.971,64	207.971,64	159.557,58
221.08	MAT. DEPORTIVO Y CULT.	15.022,01	-344,30	14.677,71	18.175,44	18.175,44	18.175,44
221.10	SUM. MATERIAL EDIFICIOS	0,00	0,00	0,00	30,90	30,90	26,58
221.11	SUMINISTROS MAQUINARIA	13.442,14	-35,00	13.407,14	5.437,10	5.437,10	4.070,45
221.12	SUM. ELECTR. y COM.	18.927,10	-70,00	18.857,10	9.427,78	9.427,78	8.076,81
221.99	OTROS SUMINISTROS	77.591,41	-837,35	76.754,06	56.685,56	56.685,56	40.495,42
222.00	COM. TELEFONICAS	338.328,22	11.043,32	349.371,54	317.157,81	317.157,81	317.157,81
222.01	COM. POSTALES	103.733,24	4.201,19	107.934,43	101.912,60	101.912,60	88.411,85
222.04	COM. INFORMATICAS	0,00	0,00	0,00	83.872,64	83.872,64	83.872,64
222.99	OTRAS COMUNICACIONES	0,00	0,00	0,00	259,84	259,84	259,84
223.00	TRANSPORTES	104.580,00	561,90	105.141,90	92.360,41	92.360,41	86.716,35
224.00	SEGUROS EDIFICIOS	65.000,00	0,00	65.000,00	38.580,61	38.580,61	38.580,61
224.01	SEGUROS ELEM. TRANSPORTE	9.400,00	1.040,27	10.440,27	16.377,76	16.377,76	16.377,76
224.09	P. DE SEGURO OTROS RIESGOS	0,00	1.265,08	1.265,08	18.157,68	18.157,68	18.157,68
225.01	TRIBUTOS LOCALES	5.332,27	0,00	5.332,27	6.080,30	6.080,30	6.080,30
225.02	TRIBUTOS AUTONÓMICOS	0,00	0,00	0,00	58,60	58,60	58,60
226.01	AT. PR. Y REPRESENTATIVAS	29.771,05	-70,00	29.701,05	13.835,47	13.835,47	9.325,37
226.02	INFORM. DIVULG. PUBLICIDAD	395.000,38	-595,00	394.405,38	602.622,56	602.622,56	511.207,41
226.03	JURIDICOS Y CONTENCIOSOS	0,00	0,00	0,00	2.618,54	2.618,54	2.618,54

Subc.	Descripción	Crédito Inicial	Modificaciones	Crédito Total	Gastos Comprometidos	Obligaciones Reconocidas	Pagos
226.04	FORM. Y PERFECC. PERS.	123.527,78	123.468,78	246.996,56	184.955,89	184.955,89	183.567,89
226.06	REUNION, CONF. CURSOS	2.842.836,87	187.247,93	3.030.084,80	2.492.453,95	2.492.453,95	2.341.952,46
226.08	PREMIOS CONC. CERTAM	0,00	0,00	0,00	2.200,00	2.200,00	2.200,00
226.09	ACTIV. CULTURALES	103.900,00	-17.159,16	86.740,84	137.001,70	137.001,70	125.344,87
226.10	ACTIV. DEPORTIVAS	127.008,46	0,00	127.008,46	153.506,15	153.506,15	134.278,30
226.11	GTOS. ASESORAMIENTO	0,00	0,00	0,00	616,98	616,98	616,98
226.99	OTROS GTOS. DIVERSOS	725.823,51	7.456.612,31	8.182.435,82	614.196,22	614.196,22	570.074,28
227.00	LIMPIEZA Y ASEO	1.791.000,00	0,00	1.791.000,00	1.701.548,99	1.701.548,99	1.701.548,99
227.01	SEGURIDAD	596.000,00	76,88	596.076,88	562.330,43	562.330,43	562.222,83
227.03	POSTALES	45.589,84	-140,00	45.449,84	26.598,93	26.598,93	25.142,22
227.06	EST. Y TRABAJOS TECNICOS	116.875,60	0,00	116.875,60	398.134,60	398.134,60	393.378,60
227.07	EDIC. PUBLICACIONES	184.150,00	-2.422,35	181.727,65	100.399,42	100.399,42	90.453,37
227.99	OTROS TRABAJOS REALIZADOS	647.879,70	-169.755,02	478.124,68	710.689,21	710.689,21	608.052,91
230.00	DIETAS	198.733,18	-210,00	198.523,18	206.353,29	206.353,29	195.531,41
231.00	LOCOMOCION	217.773,18	149.598,10	367.371,28	269.017,70	269.017,70	251.094,62
233.00	OTRAS INDEMNIZACIONES	18.207,37	0,00	18.207,37	5.885,02	5.885,02	5.885,02
310.00	INTERESES A CORTO PLAZO	12.000,00	0,00	12.000,00	0,00	0,00	0,00
310.01	INTERESES A LARGO PLAZO	600.000,00	0,00	600.000,00	209.130,22	209.130,22	209.130,22
342.00	INTERESES DE DEMORA	0,00	8.502,83	8.502,83	8.502,83	8.502,83	8.502,83
349.09	OTROS GASTOS FINANCIEROS	0,00	7.686,61	7.686,61	7.686,61	7.686,61	7.686,61
400.00	AL M.E.C.	0,00	82.624,80	82.624,80	82.624,80	82.624,80	82.624,80
401.00	A OTROS MINISTERIOS	0,00	44.618,77	44.618,77	44.618,77	44.618,77	44.618,77
410.00	A OO.AA. ESTATALES	0,00	7.139,73	7.139,73	7.139,73	7.139,73	7.139,73
441.00	A UNIV. PÚBLICAS	2.500,00	38.749,63	41.249,63	41.249,63	41.249,63	41.249,63
450.00	A ANDALUCÍA	0,00	11.453,39	11.453,39	11.453,39	11.453,39	11.453,39
461.00	A AYUNTAMIENTOS	0,00	2.406,48	2.406,48	2.406,48	2.406,48	2.406,48
470.00	A EMPRESAS PRIVADAS	0,00	12.000,00	12.000,00	12.000,00	12.000,00	12.000,00
480.00	ESTUD 1 y 2 CICLO	0,00	24.455,14	24.455,14	23.044,16	23.044,16	23.044,16
480.01	ESTUD. 3 CICLO	0,00	216.560,98	216.560,98	126.639,53	126.639,53	123.353,20
480.02	INTERCAMBIO ESTUDIANTES	181.000,00	-160.123,76	20.876,24	0,00	0,00	0,00
480.03	AY. ASOC. ESTUDIANTES	0,00	1.450,00	1.450,00	1.450,00	1.450,00	1.450,00
480.05	AY. A DEPORTISTAS	0,00	0,00	0,00	822,67	822,67	822,67
480.99	OTRAS BECAS Y AYUDAS	0,00	81.456,63	81.456,63	64.055,00	64.055,00	64.055,00
481.01	B. ESTUD. CONSEJ.	210.968,00	84.973,53	295.941,53	171.315,06	171.315,06	171.315,06
481.02	PRÁCTICAS EMPR. CONS.	98.941,18	97.550,22	196.491,40	105.702,00	105.702,00	105.702,00
481.99	OTRAS BECAS Y AYUDAS EST.	0,00	14.000,00	14.000,00	13.900,13	13.900,13	13.900,13
482.00	B. PROPIAS ESTUDIANTES	0,00	8.910,00	8.910,00	50.544,35	50.544,35	50.544,35
482.01	B. PROPIAS V. POSGRADO	0,00	0,00	0,00	12.100,00	12.100,00	12.100,00

Subc.	Descripción	Crédito Inicial	Modificaciones	Crédito Total	Gastos Comprometidos	Obligaciones Reconocidas	Pagos
482.02	B.PROPIAS CURSOS EXTEN	0,00	0,00	0,00	24.621,70	24.621,70	24.621,70
482.03	B. PROPIAS VIC. INTERN.	0,00	1.250,00	1.250,00	13.023,34	13.023,34	13.023,34
482.04	B. PROPIAS V. PLAN. CAL.	20.000,00	-20.000,00	0,00	16.948,88	16.948,88	16.948,88
482.05	B. PROPIAS GAB. COMUNIC	0,00	0,00	0,00	8.400,00	8.400,00	8.400,00
482.06	B. PROPIAS DEPORTES	0,00	0,00	0,00	2.100,00	2.100,00	2.100,00
482.07	B. PROPIAS BIBLIOTECA	0,00	0,00	0,00	16.732,26	16.732,26	16.732,26
482.08	B. PROPIAS STIC	0,00	0,00	0,00	81.856,57	81.856,57	81.856,57
482.09	B. PROPIAS CENTRO LENG	0,00	0,00	0,00	17.100,00	17.100,00	17.100,00
482.10	B. PROPIAS U. D. VIRTUAL	0,00	700,00	700,00	2.800,00	2.800,00	2.800,00
482.11	B. PROPIAS CENTROS	0,00	0,00	0,00	18.822,36	18.822,36	18.822,36
482.12	B S.O.R.A.D.	0,00	0,00	0,00	8.400,00	8.400,00	8.400,00
482.13	B. DEPARTAMENTOS	0,00	0,00	0,00	392,68	392,68	392,68
482.14	B. U. FOR. PROFESORADO	0,00	0,00	0,00	1.200,00	1.200,00	1.200,00
482.15	BECAS PR. SERV. U. EMP.	0,00	0,00	0,00	3.413,33	3.413,33	3.413,33
482.17	BECARIOS UN. DIGITAL	0,00	0,00	0,00	0,00	0,00	0,00
482.18	B. COMISIONADO E.E.E.S.	0,00	0,00	0,00	168.429,98	168.429,98	168.429,98
482.20	B. PROP. V. INFRAESTR.	0,00	0,00	0,00	0,00	0,00	0,00
482.99	B. PROPIAS OTROS	80.000,00	625.154,99	705.154,99	8.974,20	8.974,20	8.974,20
483.02	PR. SÓCRATES ERASMUS	1.868.100,00	234.274,57	2.102.374,57	1.557.647,44	1.557.647,44	1.460.336,19
483.03	PR. DE COOP. INTERNAC.	525.701,00	-162.414,63	363.286,37	127.972,47	127.972,47	127.972,47
483.99	OTRAS BECAS Y AYUDAS F. EXT.	0,00	16.302,32	16.302,32	5.520,00	5.520,00	5.520,00
484.00	PRÁCTICUM MAGISTERIO	56.000,00	-24.073,53	31.926,47	0,00	0,00	0,00
485.00	A FUNDACIONES UNIV.	165.000,00	73.052,04	238.052,04	230.803,94	230.803,94	166.629,47
485.01	A OTRAS FUNDACIONES	0,00	59.943,83	59.943,83	59.943,83	59.943,83	59.943,83
485.99	A OTRAS INSTITUCIONES	60.810,00	-41.630,29	19.179,71	25.228,51	25.228,51	25.228,51
602.00	EDIFICIOS Y OT. CONSTR.	3.875.142,85	4.495.558,65	8.370.701,50	3.397.622,96	3.397.622,96	3.397.622,96
603.00	MAQUINARIA	0,00	801.575,74	801.575,74	138.909,38	138.909,38	138.909,38
603.01	INSTALACIONES	67.500,00	4.270.850,16	4.338.350,16	137.428,67	137.428,67	137.428,67
603.02	UTILLAJE	0,00	1.486,04	1.486,04	1.487,06	1.487,06	1.487,06
604.00	ELEM. DE TRANSPORTE	0,00	257,40	257,40	257,40	257,40	257,40
605.00	MOBILIARIO Y ENSERES	0,00	833.140,03	833.140,03	43.540,76	43.540,76	43.540,76
606.00	SIST. PROC. INFORMAC.	0,00	828.817,80	828.817,80	487.437,96	487.437,96	483.489,85
608.00	FONDOS BIBLIOGRAFICOS	864.000,00	-9.009,65	854.990,35	682.188,88	682.188,88	682.027,82
622.00	P.P.I., EDIFICIOS Y OT. CONSTR.	0,00	12.866.439,09	12.866.439,09	7.897.880,24	7.897.880,24	6.849.183,58
623.00	P.P.I., MAQUINARIA	0,00	0,00	0,00	88.950,49	88.950,49	88.950,49
623.01	P.P.I., INSTALACIONES	0,00	500.000,00	500.000,00	164.977,44	164.977,44	164.977,44
623.02	P.P.I., UTILLAJE	0,00	0,00	0,00	28.007,46	28.007,46	28.007,46
624.00	P.P.I., ELEM. TRANSP.	0,00	-8.725,00	-8.725,00	1.822,59	1.822,59	1.822,59

Subc.	Descripción	Crédito Inicial	Modificaciones	Crédito Total	Gastos Comprometidos	Obligaciones Reconocidas	Pagos
625.00	P.P.I., MOBILIARIO Y ENSERES	0,00	602.422,57	602.422,57	467.548,05	467.548,05	467.548,05
626.00	P.P.I., SISTEMAS INFORMÁTICOS	0,00	351.643,29	351.643,29	139.403,79	139.403,79	139.403,79
628.99	P.P.I., OTRO INM. MATERIAL	0,00	-121.074,43	-121.074,43	0,00	0,00	0,00
640.00	PERSONAL	1.048.787,14	58.395,67	1.107.182,81	2.276.104,03	2.276.104,03	2.232.211,22
640.01	MATERIAL INVENTARIABLE	1.058.871,63	-1.018.591,18	40.280,45	1.085.938,71	1.085.938,71	1.084.275,31
640.02	MATERIAL FUNGIBLE	701.880,62	-706.823,42	-4.942,80	730.967,90	730.967,90	730.696,64
640.03	DIETAS Y LOCOMOCION	379.176,89	-323.227,79	55.949,10	519.905,64	519.905,64	517.383,85
640.99	OTROS	511.283,72	10.065.154,01	10.576.437,73	553.901,02	553.901,02	553.407,02
641.00	PERSONAL	237.478,90	-235.368,97	2.109,93	252.943,76	252.943,76	249.328,95
641.01	MATERIAL INVENTARIABLE	151.378,73	-154.400,41	-3.021,68	104.994,18	104.994,18	104.994,18
641.02	MATERIAL FUNGIBLE	103.545,30	-103.508,02	37,28	63.555,84	63.555,84	62.702,46
641.03	DIETAS Y LOCOMOCION	250.422,06	-252.128,27	-1.706,21	231.310,46	231.310,46	230.832,49
641.99	OTROS	257.175,01	2.441.723,09	2.698.898,10	253.010,60	253.010,60	249.592,40
642.00	PERSONAL	1.328.605,64	103.758,49	1.432.364,13	1.216.847,46	1.216.847,46	1.201.305,41
642.01	MAT. INVENTARIABLE	336.562,00	0,00	336.562,00	170.928,40	170.928,40	170.928,40
642.02	MATERIAL FUNGIBLE	141.138,90	0,00	141.138,90	103.403,16	103.403,16	103.403,16
642.03	DIETAS Y LOCOMOCION	428.845,13	-17.096,00	411.749,13	240.910,43	240.910,43	240.910,43
642.99	OTROS	314.848,33	4.070.105,43	4.384.953,76	415.020,53	415.020,53	414.220,53
644.00	PERSONAL	278.500,00	460.225,99	738.725,99	247.995,47	247.995,47	245.105,97
644.02	MATERIAL FUNGIBLE	0,00	0,00	0,00	45,81	45,81	0,00
644.03	DIETAS Y LOCOMOCIÓN	0,00	25.057,20	25.057,20	65.510,30	65.510,30	65.510,30
644.99	OTROS	421.500,00	-793.637,14	-372.137,14	420,00	420,00	420,00
648.02	APLICACIONES INFORMÁTICAS	850.000,00	-63.437,25	786.562,75	206.853,04	206.853,04	206.853,04
648.03	PROPIEDAD INTELECTUAL	0,00	0,00	0,00	1.506,12	1.506,12	1.506,12
648.04	DERECHOS LEASING	0,00	0,00	0,00	128.870,14	128.870,14	128.870,14
648.99	OT. IN. INMATERIAL	0,00	-234.274,44	-234.274,44	0,00	0,00	0,00
649.00	PERSONAL	955.393,60	2.449.545,60	3.404.939,20	1.400.151,46	1.400.151,46	1.381.497,15
649.02	MATERIAL FUNGIBLE	0,00	0,00	0,00	2.005,46	2.005,46	2.005,46
649.03	DIETAS Y LOCOMOCION	48.000,00	0,00	48.000,00	189.032,59	189.032,59	187.883,02
649.99	OTROS	4.499.000,00	-2.661.021,31	1.837.978,69	12.676,11	12.676,11	10.979,76
662.00	EDIFICIOS Y OT CONSTR	1.600.000,00	-1.365.559,73	234.440,27	99.234,47	99.234,47	99.234,47
663.00	MAQUINARIA	0,00	269,00	269,00	269,00	269,00	269,00
663.01	INSTALACIONES	0,00	63.532,27	63.532,27	63.532,27	63.532,27	63.532,27
666.00	SISTEMAS PROC. INFORM	0,00	10.442,87	10.442,87	10.442,87	10.442,87	10.442,87
682.00	PPI, MEJORA CONSTR.	0,00	650.409,92	650.409,92	511.965,79	511.965,79	511.965,79
683.01	P.P.I., MEJORA INSTALAC.	0,00	0,00	0,00	9.721,72	9.721,72	9.721,72
684.00	P.P.I., P.P.I., ELEM. TRANSP.	0,00	0,00	0,00	195,23	195,23	195,23
685.00	P.P.I., MEJORA MOBILIARIO	0,00	206.450,00	206.450,00	1.450,00	1.450,00	1.450,00

Subc.	Descripción	Crédito Inicial	Modificaciones	Crédito Total	Gastos Comprometidos	Obligaciones Reconocidas	Pagos
686.00	P.P.INV, MEJORA S. INF.	0,00	0,00	0,00	2.992,80	2.992,80	2.992,80
700.00	AL M.E.C.	0,00	54.433,84	54.433,84	54.433,84	54.433,84	54.433,84
710.00	A OO.AA. ESTATALES	0,00	21.030,65	21.030,65	21.030,65	21.030,65	21.030,65
711.00	A OO.AA. JUNTA	0,00	44.530,00	44.530,00	44.530,00	44.530,00	44.530,00
740.00	A S. MERC. Y OT. ENTES	0,00	90.186,00	90.186,00	90.186,00	90.186,00	90.186,00
741.00	A UNIV. PÚBLICAS	0,00	274.351,00	274.351,00	25.951,00	25.951,00	25.951,00
750.00	A ANDALUCÍA	0,00	42.675,60	42.675,60	42.675,60	42.675,60	42.675,60
751.00	A OTRAS COMUNID.	0,00	3.900,00	3.900,00	3.900,00	3.900,00	3.900,00
770.00	A EMPRESAS PRIVADAS	0,00	6.028,00	6.028,00	6.028,00	6.028,00	6.028,00
785.00	A FUNDACIONES UNIV.	0,00	2.500,00	2.500,00	2.500,00	2.500,00	2.500,00
785.01	A OTRAS FUNDACIONES	0,00	68.372,00	68.372,00	68.372,00	68.372,00	68.372,00
790.00	AL EXTERIOR	0,00	4.999,81	4.999,81	4.999,81	4.999,81	4.999,81
831.00	A LARGO PLAZO A PERS.	30.000,00	16.179,37	46.179,37	10.470,00	10.470,00	10.470,00
834.01	PMOS. EMPR. L.P.	0,00	187.694,00	187.694,00	187.694,00	187.694,00	187.694,00
835.01	PMOS. S. PUBLICO L.P.	0,00	18.708,00	18.708,00	18.708,00	18.708,00	18.708,00
860.00	DE EMP. NAC. O DE U.E.	0,00	6.000,00	6.000,00	6.000,00	6.000,00	6.000,00
870.00	FUNDACIONES	0,00	28.618,71	28.618,71	28.618,71	28.618,71	28.618,71
911.00	AM. LP DEL SECT PUB.	0,00	188.956,98	188.956,98	188.956,98	188.956,98	188.956,98
913.00	AM. LP PRIVADO	2.972.035,00	0,00	2.972.035,00	2.972.035,00	2.972.035,00	2.940.192,37
		96.601.889,23	49.221.371,98	145.823.261,21	99.479.529,69	99.479.529,69	96.935.053,00

RESUMEN POR CAPÍTULOS

Capítulo	Explicación	Crédito Inicial	Modificaciones	Crédito Total	Gastos Comprometidos	Obligaciones Reconocidas	Pagos
1	Gastos de Personal	56.700.752,56	779.815,12	57.480.567,68	55.305.180,27	55.305.180,27	54.853.008,64
2	Gastos en bienes corrientes y servicios	12.309.045,04	7.946.041,32	20.255.086,36	12.148.467,08	12.148.467,08	11.403.567,74
3	Gastos financieros	612.000,00	16.189,44	628.189,44	225.319,66	225.319,66	225.319,66
4	Transferencias corrientes	3.269.020,18	1.330.784,84	4.599.805,02	3.171.397,19	3.171.397,19	3.006.625,14
	<i>OPERACIONES CORRIENTES</i>	72.890.817,78	10.072.830,72	82.963.648,50	70.850.364,20	70.850.364,20	69.488.521,18
6	Inversiones Reales	20.709.036,45	38.089.377,30	58.798.413,75	24.852.075,90	24.852.075,90	23.701.284,86
7	Transferencias de Capital	0,00	613.006,90	613.006,90	364.606,90	364.606,90	364.606,90
	<i>OPERACIONES DE CAPITAL</i>	20.709.036,45	38.702.384,20	59.411.420,65	25.216.682,80	25.216.682,80	24.065.891,76
	<i>OPERACIONES NO FINANCIERAS</i>	93.599.854,23	48.775.214,92	142.375.069,15	96.067.047,00	96.067.047,00	93.554.412,94
8	Activos financieros	30.000,00	257.200,08	287.200,08	251.490,71	251.490,71	251.490,71
9	Pasivos financieros	2.972.035,00	188.956,98	3.160.991,98	3.160.991,98	3.160.991,98	3.129.149,35
	<i>OPERACIONES FINANCIERAS</i>	3.002.035,00	446.157,06	3.448.192,06	3.412.482,69	3.412.482,69	3.380.640,06
	TOTAL	96.601.889,23	49.221.371,98	145.823.261,21	99.479.529,69	99.479.529,69	96.935.053,00

LIQUIDACIÓN DEL PRESUPUESTO DE GASTOS POR PROGRAMAS

Programa	Explicación	Crédito Inicial	Modificaciones	Crédito Total	Gastos Comprometidos	Obligaciones Reconocidas	Pagos	Remanentes de crédito
1A20	GASTOS GENERALES DE DOCENCIA Y ADMÓN.	79.028.922,54	26.432.997,42	105.461.919,96	84.026.746,77	84.026.746,77	81.867.067,77	21.435.173,19
1B00	CONSEJO SOCIAL	173.152,20	33.246,42	206.398,62	141.855,69	141.855,69	121.386,74	64.542,93
2A00	INVESTIGACIÓN CIENTÍFICA	13.825.993,60	20.446.325,25	34.272.318,85	11.589.843,50	11.589.843,50	11.369.832,41	22.682.475,35
3A00	EXTENSIÓN CULTURAL Y SERVICIOS COMPL.	3.573.820,89	2.308.802,89	5.882.623,78	3.721.083,73	3.721.083,73	3.576.766,08	2.161.540,05
TOTAL		96.601.889,23	49.221.371,98	145.823.261,21	99.479.529,69	99.479.529,69	96.935.053,00	46.343.731,52

No se presenta el Balance de resultados e informe de gestión de cada Programa, al no estar desarrollado un Presupuesto por Programas efectivo.

LIQUIDACIÓN DEL PRESUPUESTO DE GASTOS POR SECCIONES ORGÁNICAS

Sección	Crédito Inicial	Modif. de Crédito	Crédito Total	Comprom. Gastos	Obligac. Reconoc.	Pagos	Remanentes
11 GASTOS CENTRALES	66.392.574,55	4.292.602,52	70.685.177,07	63.399.797,47	63.399.797,47	62.642.649,57	7.285.379,60
12 SERVICIOS GENERALES	13.891.514,68	29.776.030,09	43.667.544,77	22.390.332,33	22.390.332,33	21.014.084,12	21.277.212,44
13 FACULTADES Y ESCUELAS	785.300,00	278.764,86	1.064.064,86	574.386,47	574.386,47	526.741,14	489.678,39
14 EE.PP., CURSOS, JORNADAS	1.330.801,35	2.284.141,36	3.614.942,71	2.400.991,46	2.400.991,46	2.274.302,96	1.213.951,25
20 INVESTIGACIÓN	6.080.000,00	-3.137.094,58	2.942.905,42	729.893,49	729.893,49	722.436,91	2.213.011,93
23 OTROS SERVICIOS UNIVERS.	11.698,65	340.028,18	351.726,83	163.285,44	163.285,44	143.153,85	188.441,39
24 DEPARTAMENTOS	860.000,00	444.362,39	1.304.362,39	731.988,68	731.988,68	614.924,30	572.373,71
30 PROYECTOS INVESTIGACIÓN	3.212.837,67	8.202.409,02	11.415.246,69	5.095.239,35	5.095.239,35	5.046.879,09	6.320.007,34
31 GASTOS INDIRECTOS PROYECTOS	0,00	12.193,68	12.193,68	0,00	0,00	0,00	12.193,68
35 PROY. EUROPEOS INVESTIGACIÓN	487.162,33	237.939,42	725.101,75	449.212,78	449.212,78	448.729,78	275.888,97
40 CONTRATOS INVESTIGACIÓN	2.550.000,00	4.161.361,22	6.711.361,22	2.151.703,28	2.151.703,28	2.135.361,23	4.559.657,94
50 GRUPOS DE INVESTIGACIÓN	1.000.000,00	1.748.099,77	2.748.099,77	957.597,19	957.597,19	949.232,83	1.790.502,58
71 ACCIONES INTEGRADAS	0,00	22.054,05	22.054,05	3.033,36	3.033,36	3.033,36	19.020,69
TOTAL	96.601.889,23	49.221.371,98	145.823.261,21	99.479.529,69	99.479.529,69	96.935.053,00	46.343.731,52

ESTADO DE GASTOS

El presupuesto inicial de gastos es de 96.601.889,23 € resultando tras las correspondientes modificaciones efectuadas, (incremento del 50,95%), un presupuesto definitivo de 145.823.261,21 €. De las modificaciones presupuestarias, un montante de 35,8 millones de euros viene determinado por la incorporación de crédito financiado con remanente de tesorería afectado.

Las obligaciones reconocidas ascienden a 99.479.529,69 € es decir el 68,22% del presupuesto definitivo, y se han pagado 96.935.053 € o sea, el 97,44% de las obligaciones reconocidas. El grado de ejecución del presupuesto definitivo disminuye en 3 puntos.

Año	Presupuesto Inicial	Presupuesto Definitivo	Obligaciones Reconocidas	Obligaciones Pagadas	Pendiente de pago	% Ejecución	% Pago	Δ Oblig. reconoc.
2005	61.608.135,86	85.882.931,06	67.557.501,76	65.703.524,95	1.853.976,81	78,66%	97,26%	
2006	72.732.270,44	99.363.632,22	70.456.946,56	69.286.565,97	1.170.380,59	70,91%	98,34%	4,29%
2007	95.825.620,89	115.881.480,51	80.101.180,90	79.430.721,33	670.459,57	69,12%	99,16%	13,69%
2008	86.936.357,15	137.764.495,27	99.051.506,20	98.268.643,71	782.862,49	71,90%	99,21%	23,66%
2009	96.601.889,23	145.823.261,21	99.479.529,69	96.935.053,00	2.544.476,69	68,22%	97,44%	0,43%

Capítulo I: “Gastos de Personal”

Año	Presupuesto Inicial	Presupuesto Definitivo	Obligaciones Reconocidas	Obligaciones Pagadas	Pendiente de pago	% Ejecución	% Pago	Δ Oblig. reconoc.
2005	41.990.156,72	41.903.184,24	41.338.378,32	41.013.485,45	324.892,87	98,65%	99,21%	8,07%
2006	45.188.821,39	44.943.804,94	44.523.493,13	44.174.229,94	349.263,19	99,06%	99,22%	7,70%
2007	48.981.000,00	48.333.420,78	48.169.893,04	47.768.247,64	401.645,40	99,66%	99,17%	8,19%
2008	53.515.455,04	54.327.275,32	52.723.463,92	52.300.566,65	422.897,27	97,05%	99,20%	9,45%
2009	56.700.752,56	57.480.567,68	55.305.180,27	54.853.008,64	452.171,63	96,22%	99,18%	4,90%

Las obligaciones contraídas en este capítulo tienen una magnitud considerable en el conjunto global del presupuesto liquidado, pues representan el 55,59% de todas las obligaciones contraídas.

El total de las obligaciones contraídas en este capítulo ha experimentado un incremento del 4,90%. Este incremento es menor que en años anteriores.

En Contabilidad Financiera:

Cuenta	Descripción	Año 2009	Año 2008
640	Sueldos y Salarios	49.237.411,19	46.574.635,83
641	Indemnizaciones	44.077,08	0,00
642	Cotizaciones Sociales a cargo empleador	5.473.504,44	5.429.530,90
6440	Formación y perfeccionamiento personal	26.170,00	20.975,00
6441	Acción Social	523.347,74	593.523,95
6442	Seguros	669,82	0,00
6799	Otros gastos y pérdidas de ejerc. anteriores	0,00	104.798,24
	TOTAL	55.305.180,27	52.723.463,92

En contabilidad financiera se contabiliza siguiendo el principio de devengo. Se realiza, por tanto el devengo de las pagas extras que cubre dos ejercicios. Así considerado, la cuenta 640 registra un importe de 253.707,16 euros menos que en la contabilidad presupuestaria.

Capítulo II: “Gastos corrientes en bienes y servicios”

Año	Presupuesto Inicial	Presupuesto Definitivo	Obligaciones Reconocidas	Obligaciones Pagadas	Pendiente de pago	% Ejecución	% Pago	Δ Oblig. reconoc.
2005	9.118.738,47	11.233.986,43	8.113.041,66	7.677.138,76	435.902,90	72,22%	94,63%	-2,97%
2006	9.720.615,03	11.250.653,51	8.596.060,35	8.532.353,17	63.707,18	76,40%	99,26%	5,95%
2007	9.831.218,62	14.552.551,16	10.039.218,86	9.857.443,66	181.775,20	68,99%	98,19%	16,79%
2008	10.316.885,13	17.032.789,59	10.882.143,59	10.881.946,59	197,00	63,89%	100,00%	8,40%
2009	12.309.045,04	20.255.086,36	12.148.467,08	11.403.567,74	744.899,34	59,98%	93,87%	11,64%

Las obligaciones reconocidas aumentan con respecto al ejercicio 2008, (el 11,64%).

Disminuye la tasa de ejecución en 4 puntos.

La tasa de pago de las obligaciones contraídas se sitúa en el 94%, disminuyendo en 6 puntos.

Desarrollando pormenorizadamente los distintos artículos, conceptos y subconceptos que incluye este capítulo, y considerando su importancia cuantitativa destacamos:

Artículo 20, que comprende los gastos de arrendamiento de maquinaria, instalaciones, utillaje, material de transporte, mobiliario, enseres y de equipos para procesos de información. El importe es de 59.386,19 € (el 0,49% del cap. II).

Con respecto al ejercicio anterior aumenta en 16 mil euros.

Artículo 21, que comprende los gastos de reparación (siempre que no sean grandes reparaciones), mantenimiento y conservación de infraestructura, edificios y locales, maquinaria, material de transporte y otro inmovilizado material. El importe es de 1.073.091,17 € (el 8,83% del cap. II; 2 puntos menos que en 2008).

Destaca el concepto 216 “Mto. de equipos para procesos de información” (590.515,36 € 17 mil más que en 2008), que corresponde principalmente al mantenimiento de licencias y equipos informáticos.

Dentro de este artículo también destaca el subconcepto 213.01 “Mantenimiento de instalaciones” (190.468,60 € 29 mil menos que en 2008), que corresponde principalmente al mantenimiento de los ascensores.

Destaca también el subconcepto 212.00 “Mantenimiento de edificios” con el importe de 198.647,72 € 63 mil euros más que en 2008.

Concepto 220 “Material de oficina”. El importe es de 606.414,83 (el 4,99% del cap. II; un punto menos que en el ejercicio anterior). Desarrollando en subconceptos:

Subconcepto 220.00 “Ordinario no inventariable”: 257.802,69 € (64 mil euros menos que en el ejercicio anterior). Aquí se contabilizan gastos ordinarios de material de oficina no inventariable, fotocopias, tóner de fotocopidora.

Subconcepto 220.01 “Prensa, revistas, libros y otras publicaciones”: 24.061,24 € (6 mil euros más que en el año anterior). Aquí se contabilizan gastos de adquisición de libros, publicaciones, manuales, revistas y documentos (incluidas fotocopias de éstos), no catalogables.

Subconcepto 220.02 “Material informático no inventariable”: 306.995,41 € (4 mil euros más que en el ejercicio anterior). Aquí se contabilizan gastos de material para el normal funcionamiento de equipos informáticos (disquetes, tóner para impresoras,...).

Subconcepto 220.03 “Préstamos interbibliotecarios”: 10.855,07 € (2,4 mil euros menos que en 2008).

Subconcepto 220.99 “Otro material”: 6.700,42 € (0,7 mil euros más que en 2008).

Concepto 221 “Suministros”. El importe es de 1.549.791,59 €, (el 12,76% del cap. II; 260 mil euros más que en el ejercicio anterior). Destacan los siguientes subconceptos:

221.00 “Energía eléctrica”: 877.140,41 € (147 mil euros más que en el ejercicio anterior).

221.01 “Agua”: 332.106,62 € (103 mil euros más que en el ejercicio anterior).

221.02 “Gas”: 18.180,61 € (28 mil euros menos que en el ejercicio anterior).

221.03 “Combustible”: 15.181,12 € (1,8 mil euros menos que en el ejercicio anterior).

221.04 “Vestuario”: 3.817,98 € (6,4 mil euros menos que en el ejercicio anterior).

221.06 “Productos farmacéuticos y material sanitario”: 5.568,67 € (0,5 euros menos que en el ejercicio anterior).

221.07 “Material docente”: 207.971,64 € (56 mil euros más que en el ejercicio anterior). Aquí se incluye el material técnico fungible de laboratorio.

221.08 “Material deportivo, didáctico y cultural”: 18.175,44 € (mil euros menos que en el ejercicio anterior).

221.11 “Repuestos de maquinaria, utillaje y elementos de transporte”: 5.437,10 € (4 mil euros menos que en el ejercicio anterior). Aquí se incluye material de ferretería, herramientas, pintura, y material de fontanería.

221.12 “Material electrónico, eléctrico y de comunicaciones”: 9.427,78 € (12 mil euros menos que en el ejercicio anterior).

221.99 “Otros suministros”: 56.685,56 € (8 mil euros más que en el ejercicio anterior). Aquí se han contabilizado gastos de material de limpieza y otros.

Concepto 222 “Comunicaciones”, que incluye gastos por servicios telefónicos, servicios postales, así como cualquier otro tipo de comunicación. El importe es de 503.202,89 € (el 4,14% del cap. II; 148 mil euros más que en el ejercicio anterior).

Los gastos por comunicaciones telefónicas (222.00) suponen 317.157,81 €; 51 mil euros más que en el ejercicio anterior.

Los gastos por comunicaciones postales (222.01) suponen 101.912,60 €; 14 mil euros más que en el ejercicio anterior.

Los gastos por comunicaciones informáticas (222.04) suponen 83.872,64 €

Concepto 223 “Transportes”, que incluye gastos de transporte de todo tipo, excluidos los transportes complementarios ligados a comisiones de servicio que originen desplazamientos y los ligados a la organización de reuniones y conferencias. El importe es de 92.360,41 € (el 0,76% del cap. II; 2 mil euros más que en el ejercicio anterior).

Concepto 224 “Primas de seguros”, que incluye gastos por seguros de vehículos, edificios y otros riesgos. El importe es de 73.116,05 € (el 0,60% del cap. II; 11 mil euros más que en el ejercicio anterior).

Concepto 225 “Tributos”, que incluye los gastos destinados a cobertura de tasas, contribuciones e impuestos. El importe es de 6.138,90 € (el 0,05% del cap. II; 1,4 mil euros menos que en el ejercicio anterior).

Concepto 226 “Gastos diversos”, desglosado en los siguientes subconceptos:

Descripción	Año 2008	Año 2009	% s/cap. II
226.01 Atenciones protocolarias y representativas	25.679,93	13.835,47	0,11%
226.02 Publicidad y propaganda	589.575,77	602.622,56	4,96%
226.03 Jurídicos y contenciosos	3.891,19	2.618,54	0,02%
226.04 Formación y perfeccionamiento personal	206.809,88	184.955,89	1,52%
226.06 Reuniones y conferencias	2.345.122,45	2.492.453,95	20,52%
226.08 Premios, concursos y certámenes	4.300,00	2.200,00	0,02%
226.09 Actividades culturales	142.128,54	137.001,70	1,13%
226.10 Actividades deportivas	60.826,74	153.506,15	1,26%
226.11 Gastos de asesoramiento	0,00	616,98	0,01%
226.99 Otros gastos diversos	588.341,82	614.196,22	5,06%
TOTAL	3.966.676,32	4.204.007,46	34,61%

El porcentaje sobre el total del capítulo 2 disminuye en 2 puntos con respecto al ejercicio anterior.

En el subconcepto 226.06 “Reuniones y conferencias”, se incluyen los gastos de reuniones, conferencias, cursos, jornadas; así como también los gastos de transporte, restaurante y hotel derivados de este tipo de gasto, y que no puedan ser imputados como indemnizaciones por razón del servicio.

El subconcepto 226.99 incluye gastos que no se contabilizan en los demás subconceptos. Destacan:

Nóminas de Colaboración Social:	258.890,44 €
Nóminas de personal externo de Selectividad:	76.873,10 €
Programa de intercambio de vacaciones:	44.388,59 €
Varios:	234.044,09 €

Varios: Gastos de las convocatorias de exámenes de inglés, cuotas de pertenencia a diferentes asociaciones, insignias; floristería; gastos swift de transferencias bancarias,...

Concepto 227 “Trabajos realizados por otras empresas”, que incluye actividades que se ejecutan mediante empresas externas o profesionales independientes. El importe es de 3.499.701,58 € (el 28,81% del capítulo II, 469 mil euros más que en 2008).

227.00 “Limpieza y aseo”: 1.701.548,99 €, 73 mil euros más que en el ejercicio anterior.

227.01 “Seguridad”: 562.330,43 € 12 mil euros más que en el ejercicio anterior.

227.03 “Postales”: 26.598,93 € 2 mil euros menos que en el ejercicio anterior. Aquí se incluye la paquetería de Correos y los servicios de mensajería.

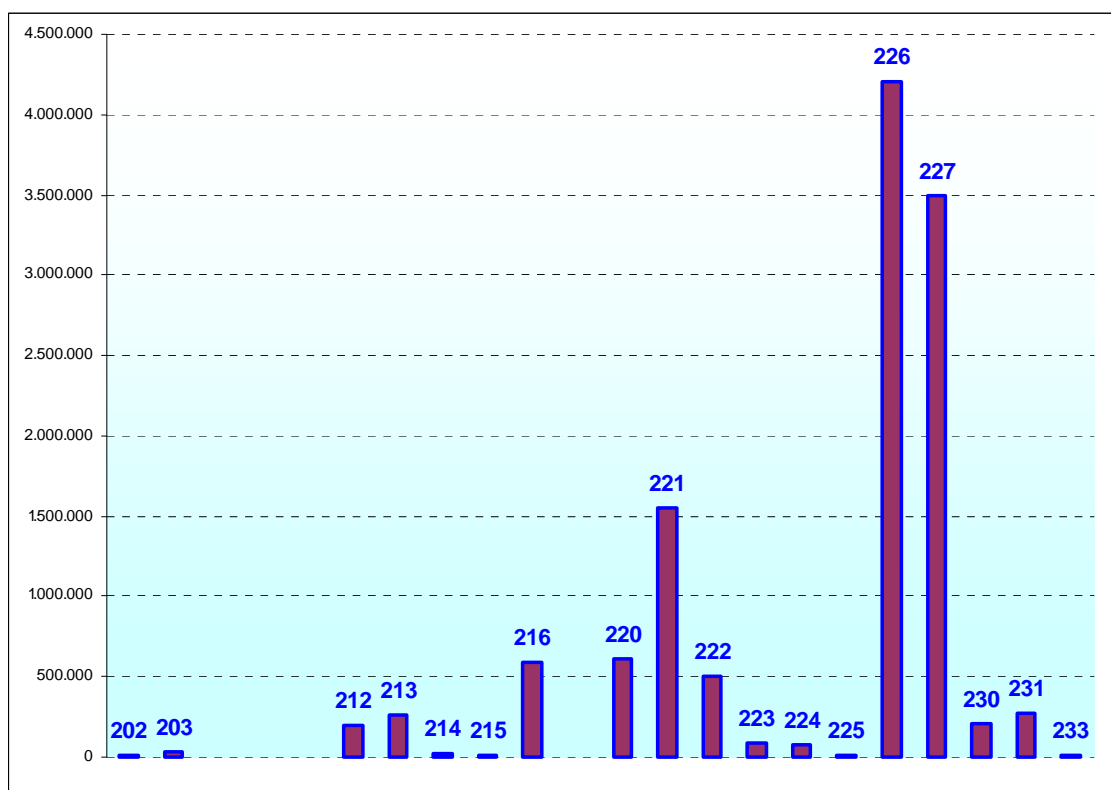
227.06 “Estudios y trabajos técnicos”: 398.134,60 €, 218 mil euros más que en el ejercicio anterior.

227.07 “Edición de publicaciones”: 100.399,42 € 2 mil euros más que en el ejercicio anterior.

227.99 “Otros”: 710.689,21€ 166 mil euros más que en el ejercicio anterior.

Artículo 23 “Indemnizaciones por razón del servicio”, que incluye las indemnizaciones que para resarcir gastos de esta naturaleza y de acuerdo con la legislación vigente deban satisfacerse a cargos y asimilados, funcionarios, personal laboral fijo y eventual. El importe es de 481.256,01 € (el 3,96% del cap. II; 123 mil euros más que en el ejercicio anterior). Desglosando por subconceptos:

Concepto 230 “Dietas”,	206.353,29 €
Concepto 231 “Locomoción”,	269.017,70 €
Concepto 233 “Otras Indemnizaciones:	5.885,02 €



202 Arrend. de edificios y otras constr.	216 Mant. equipos informáticos	225 Tributos
203 Arrend. de maquinaria, instalaciones	220 Material ordinario no inventariable	226 Gastos diversos
212 Mant. Edificios	221 Suministros	227 Trabajos por otras empresas
213 Mant. maquinaria, inst. y utillaje	222 Comunicaciones	230 Dietas
214 Mant. elementos transporte	223 Transportes	231 Locomoción
215 Mant. mobiliario y enseres	224 Primas de seguros	233 Otras indemnizaciones

En Contabilidad Financiera, y siguiendo el principio de devengo:

Cuenta	Descripción	Año 2009	Año 2008
621	Arrendamientos y cánones	59.386,19	42.805,11
6221	Mto. Construcciones.	198.647,72	135.305,28
6222	Mto. Instalaciones técnicas.	189.932,37	219.937,07
6223	Mto. Maquinaria.	68.504,34	55.995,31
6224	Mto. Utillaje.	270,04	371,50
6226	Mto. Mobiliario.	5.602,40	3.047,64

Cuenta	Descripción	Año 2009	Año 2008
6227	Mto. Equipos para proceso de información.	590.515,36	573.086,58
6228	Mto. Elementos de transporte.	16.670,11	14.946,05
6229	Mto. Otro inmovilizado material	145,00	0,00
6230	Gastos jurídicos y contenciosos.	2.110,64	3.891,19
6231	Pagos por conferencias, cursos, traducciones.	1.213.708,17	1.203.172,64
6233	Estudios y trabajos técnicos.	522.223,41	305.736,66
624	Transportes.	99.370,57	104.856,08
625	Primas de seguros.	73.116,05	77.081,50
626	Servicios bancarios y similares.	127,30	120,73
6270	Atenciones protocolarias y representativas	14.843,08	24.734,07
6271	Gastos de publicidad y servicio de prensa.	570.646,84	608.326,81
6280	Energía eléctrica.	877.060,38	730.617,36
6281	Agua.	351.129,07	230.199,01
6282	Gas.	17.921,56	46.221,25
6283	Combustibles.	15.441,41	17.567,57
6284	Vestuario.	3.817,98	10.218,71
6285	Productos alimenticios	67,76	113,36
6286	Material fungible.	235.934,86	217.623,00
6289	Otros suministros.	55.367,45	50.006,57
6290	Material de oficina ordinario no inventariable.	567.313,99	634.779,08
6291	Prensa, revistas, libros y otras publicaciones.	24.001,24	18.007,63
6292	Limpieza y aseo.	1.696.683,29	1.633.742,39
6293	Seguridad.	565.550,64	550.148,40
6294	Bolsas de viaje.	-159,43	7.745,84
62950	Dietas.	212.495,90	174.798,39
62951	Locomoción.	270.950,98	177.259,08
6297	Comunicaciones telefónicas y postales.	353.675,34	367.802,44
6298	Otras comunicaciones.	84.132,48	655,11
6299	Otros servicios.	2.936.428,44	2.631.348,49
630	Tributos de carácter local.	6.080,30	5.071,85
631	Tributos de carácter autonómico	58,60	35,00
632	Tributos de carácter estatal.	0,00	2.335,66
6781	Otros gastos extraordinarios	507,90	0,00
6799	Otros gastos y pérdidas de ejercicios anteriores.	208.307,96	110.659,42
		12.108.587,69	10.990.369,83

Hay 39.879,39 € menos que en contabilidad presupuestaria debido a los movimientos de la cuenta 409 “Acreedores por operaciones pendientes de aplicar a presupuesto”.

Ajustes por periodificación: Gastos contabilizados pero en los que su período de devengo abarca más de un ejercicio contable:

625	Primas de seguros.	592,69
6286	Material fungible.	-23.028,63
6290	Material de oficina ordinario no inventariable.	6.488,75
6299	Otros servicios.	220,59

Los gastos reconocidos en 2009 pero que corresponden a 2010 alcanzan la cantidad de 31.699,24. € figurando en el activo del Balance, en la partida V. Ajustes por periodificación. Corresponde al devengo de seguros, materiales y suministros.

Capítulo III: “Gastos Financieros”

Año	Presupuesto Inicial	Presupuesto Definitivo	Obligaciones Reconocidas	Obligaciones Pagadas	Pendiente de pago	% Ejecución	% Pago	Δ Oblig. reconoc.
2005	608.102,62	611.243,23	463.959,60	463.959,60	0,00	75,90%	100,00%	
2006	456.941,91	603.112,90	593.112,90	593.112,90	0,00	98,34%	100,00%	27,84%
2007	498.188,06	638.341,76	628.341,76	628.341,76	0,00	98,43%	100,00%	5,94%
2008	606.138,42	613.929,82	589.154,31	589.154,31	0,00	95,96%	100,00%	-6,24%
2009	612.000,00	628.189,44	225.319,66	225.319,66	0,00	35,87%	100,00%	-61,76%

310.01 “Intereses del préstamo a largo plazo”: 209.130,22 € 372 mil euros menos que en el ejercicio anterior.

Concepto 342 “Intereses de demora”: 8.502,83 € Este tipo de gastos no se dio el año anterior.

Concepto 349 “Otros gastos financieros”: 7.686,61 € Casi idéntico que en 2008. Casi en su totalidad, los gastos del concepto 349 son comisiones y gastos del aval con Cajamar para los Fondos FEDER.

En Contabilidad Financiera, y siguiendo el principio de devengo:

Cuenta	Descripción	Año 2009	Año 2008
662	Intereses de deudas a largo plazo.	209.130,22	581.362,91
6692	Intereses de demora.	8.502,83	0,00
6699	Otros gastos financieros.	7.686,61	7.791,40
TOTAL		225.319,66	589.154,31

Capítulo IV: “Transferencias Corrientes”

Año	Presupuesto Inicial	Presupuesto Definitivo	Obligaciones Reconocidas	Obligaciones Pagadas	Pendiente de pago	% Ejecución	% Pago	Δ Oblig. reconoc.
2005	1.036.705,44	1.987.827,37	1.260.857,42	1.256.165,17	4.692,25	63,43%	99,63%	
2006	1.456.529,05	2.382.699,80	1.692.699,87	1.692.699,87	0,00	71,04%	100,00%	34,25%
2007	1.665.099,94	2.511.545,97	1.378.599,46	1.377.343,08	1.256,38	54,89%	99,91%	-18,56%
2008	1.741.711,50	3.877.641,08	2.752.117,30	2.725.711,30	26.406,00	70,97%	99,04%	99,63%
2009	3.269.020,18	4.599.805,02	3.171.397,19	3.006.625,14	164.772,05	68,95%	94,80%	15,23%

En este capítulo las obligaciones reconocidas han aumentado el 15,23% con respecto al ejercicio anterior.

Concepto presupuestario	Año 2009	Año 2008
Concepto 400 “Al M.E.C.”	82.624,80	29.891,28
Concepto 401 “A otros Ministerios	44.618,77	64.361,43
Concepto 410 “A Organismos Autónomos Estatales”	7.139,73	0,00
Concepto 441 “A Universidades Públicas”	41.249,63	8.500,00
Concepto 450 “A la Comunidad Autónoma de Andalucía”	11.453,39	9,20
Concepto 461 “A Ayuntamientos”	2.406,48	5.950,08
Concepto 470 “A Empresas Privadas”	12.000,00	18.000,00
Concepto 480 “Becas y Ayudas Propias a Estudiantes”	216.011,36	83.324,61
Concepto 481 “Becas y Ayudas a Estudiantes, financiación externa”	290.917,19	311.659,45
Concepto 482 “Otras Becas y Ayudas Propias de la Universidad”	455.859,65	480.483,32
Concepto 483 “Otras Becas y Ayudas con financiación externa”	1.691.139,91	1.462.948,81
Concepto 485 “A otras Instituciones sin fines de lucro”:	315.976,28	260.583,12

En Contabilidad Financiera, y siguiendo el principio de devengo:

Cuenta	Descripción	Año 2009	Año 2008
650	Transferencias corrientes	356.981,31	234.050,06
651	Subvenciones corrientes	2.815.722,02	2.518.155,12
TOTAL		3.172.703,33	2.752.205,18

Hay 1.306,14 € más que en contabilidad presupuestaria debido a los movimientos de la cuenta 409 “Acreedores por operaciones pendientes de aplicar a presupuesto”.

Capítulo VI: “Inversiones Reales”

Año	Presupuesto Inicial	Presupuesto Definitivo	Obligaciones Reconocidas	Obligaciones Pagadas	Pendiente de pago	% Ejecución	% Pago	Δ Oblig. reconoc.
2005	8.474.633,61	29.186.408,32	15.428.867,67	14.479.480,88	949.386,79	52,86%	93,85%	
2006	14.461.872,06	37.266.917,58	12.136.908,30	11.379.498,08	757.410,22	32,57%	93,76%	-21,34%
2007	32.524.895,27	46.527.058,06	16.571.471,01	16.485.688,42	85.782,59	35,62%	99,48%	36,54%
2008	18.108.793,06	55.361.527,32	25.577.971,30	25.244.609,08	333.362,22	46,20%	98,70%	54,35%
2009	20.709.036,45	58.798.413,75	24.852.075,90	23.701.284,86	1.150.791,04	42,27%	95,37%	-2,84%

Las obligaciones reconocidas disminuyen solamente en el 2,84% con respecto al ejercicio anterior.

Inversión Nueva (artículo 60). Las obligaciones reconocidas suman 4.888.873,07 €; 0,8 millones de euros menos que en el ejercicio anterior.

Plan Plurianual de Inversiones (artículo 62). Las obligaciones reconocidas suman 8.788.590,06 €; 0,5 millones de euros menos que en el ejercicio anterior.

Proyectos de Investigación (concepto 640). Las obligaciones reconocidas ascienden a 5.166.817,30 €; 0,6 millones de euros más que en el ejercicio anterior.

Grupos de Investigación (641). Las obligaciones reconocidas suman 905.814,84 €; 44 mil euros más que en el ejercicio anterior.

Contratos de Investigación del art. 83 de la L.O.U. (concepto 642). Las obligaciones reconocidas suman 2.147.109,98 €; 223 mil euros más que en el ejercicio anterior.

Ayudas a la Investigación Plan Propio (concepto 644). Las obligaciones reconocidas ascienden a 313.971,58 €; 31 mil euros más que en el ejercicio anterior. Hay que decir con respecto a esta aplicación, que unos 258 mil euros se han transferido a los Grupos de Investigación.

Otros gastos en Inversiones de carácter inmaterial (concepto 648). Las obligaciones reconocidas ascienden a 337.229,30 €; 16 mil euros menos que en el ejercicio anterior.

Aplicaciones Informáticas:	206.853,04 €
Propiedad Intelectual:	1.506,12 €
Derechos por leasing:	128.870,14 €

Otros Gastos en Ayudas a la Investigación (concepto 649). Las obligaciones reconocidas ascienden a 1.603.865,62 €; 55 mil euros menos que en el ejercicio anterior.

Inversión de Reposición (artículo 66). Las obligaciones reconocidas ascienden a 173.478,61 €; Mil euros más que en el ejercicio anterior.

Plan Plurianual de Inversiones, mejoras (artículo 68). Las obligaciones reconocidas ascienden a 526.325,54 € 164 mil euros menos que en el ejercicio anterior.

Contabilidad Financiera, y siguiendo el principio de devengo:

De los 24.852.075,90 € contabilizados en el capítulo 6 del presupuesto, el importe de 16.076.357,87 € no corresponden a gastos según la contabilidad financiera, sino a inversiones en activos y a los derechos de los contratos de leasing. El resto de lo contabilizado, 8.775.718,03 € se corresponde con las siguientes cuentas:

Cuenta	Descripción	Año 2009	Año 2008
6286	Material fungible.	889.953,42	1.233.503,54
6294	Bolsas de viaje.	19.548,03	8.501,03
62950	Dietas.	844.854,50	863.695,05
62951	Locomoción.	378.163,21	472.915,00
6299	Otros servicios.	1.216.448,19	1.051.238,40
640	Sueldos y Salarios.	3.869.367,30	2.907.778,86
642	Cotizaciones Sociales a cargo del empleador.	865.790,65	645.328,57
651	Subvenciones corrientes.	658.673,57	637.234,41
6799	Otros gastos y pérdidas de ejercicios anteriores.	22.493,69	37.275,50
TOTAL		8.765.292,56	7.857.470,36

Hay 10.425,47 € menos que en contabilidad presupuestaria debido a los movimientos de la cuenta 409 “Acreedores por operaciones pendientes de aplicar a presupuesto”.

Capítulo VII: “Transferencias de Capital”

Año	Presupuesto Inicial	Presupuesto Definitivo	Obligaciones Reconocidas	Obligaciones Pagadas	Pendiente de pago	% Ejecución	% Pago	Δ Oblig. reconoc.
2005	0,00	458.934,93	454.502,12	454.502,12	0,00	99,03%	100,00%	
2006	0,00	899.192,19	899.192,19	899.192,19	0,00	100,00%	100,00%	97,84%
2007	0,00	966.741,84	966.741,84	966.741,84	0,00	100,00%	100,00%	7,51%
2008	0,00	376.751,40	376.751,40	376.751,40	0,00	100,00%	100,00%	-61,03%
2009	0,00	613.006,90	364.606,90	364.606,90	0,00	59,48%	100,00%	-3,22%

En este capítulo ha habido una disminución del 3,22%.

Concepto presupuestario	Año 2009	Año 2008
Al Ministerio de Educación y Ciencia	54.433,84	296.136,39
A Organismos Autónomos Estatales	21.030,65	3.276,96
A Organismos Autónomos de la Junta	44.530,00	0,00
A Sociedades Mercantiles, Entidades y otros	90.186,00	0,00
A Universidades Públicas	25.951,00	19.454,52
A la Comunida Autónoma Andalucía	42.675,60	18.607,06
A otras Comunidades Autónomas	3.900,00	3.500,00
A Empresas Privadas	6.028,00	0,00
A Otras Instituciones sin fines de lucro	70.872,00	16.776,47
Al Exterior	4.999,81	19.000,00

En Contabilidad Financiera, y siguiendo el principio de devengo:

Cuenta	Descripción	Año 2009	Año 2008
655	Transferencias de capital.	289.188,90	369.290,21
656	Subvenciones de capital.	75.418,00	7.461,19
TOTAL		364.606,90	376.751,40

Capítulo VIII: “Activos Financieros”

Año	Presupuesto Inicial	Presupuesto Definitivo	Obligaciones Reconocidas	Obligaciones Pagadas	Pendiente de pago	% Ejecución	% Pago	Δ Oblig. reconoc.
2005	40.000,00	22.445,54	18.993,97	18.993,97	0,00	84,62%	100,00%	
2006	26.000,00	13.853,30	12.081,82	12.081,82	0,00	87,21%	100,00%	-36,39%
2007	29.000,00	55.601,94	50.695,93	50.695,93	0,00	91,18%	100,00%	319,61%
2008	29.000,00	56.206,74	31.530,38	31.530,38	0,00	56,10%	100,00%	-37,80%
2009	30.000,00	287.200,08	251.490,71	251.490,71	0,00	87,57%	100,00%	697,61%

Tercero	Aportaciones de capital	Préstamos concedidos
Fundación Finca Experimental Univ. de Almería - ANECOOP	22	30,4
Parque Científico-Tecnológico de Almería (PITA), S.A	6	
Fundación Centro Tecn. Avanzado de Energías Renovables (CTAER)	6,6	
Préstamos al Personal		10,5
Autoridad Portuaria de Almería		18,7
Coexphal		51,5
J. Ronco y Cía., S.L.		34,5
Logística López Guillén, S.L.		71,3
	34,6	216,9
	(miles de euros)	

Los préstamos concedidos a la Autoridad Portuaria, Coexphal, J. Ronco y Logística López Guillén, corresponden al Proyecto para el diseño de una Red de Transporte Marítimo según un Convenio con el Ministerio de Fomento.

Los capítulos 8 y 9 del Presupuesto no suponen gasto en la contabilidad financiera.

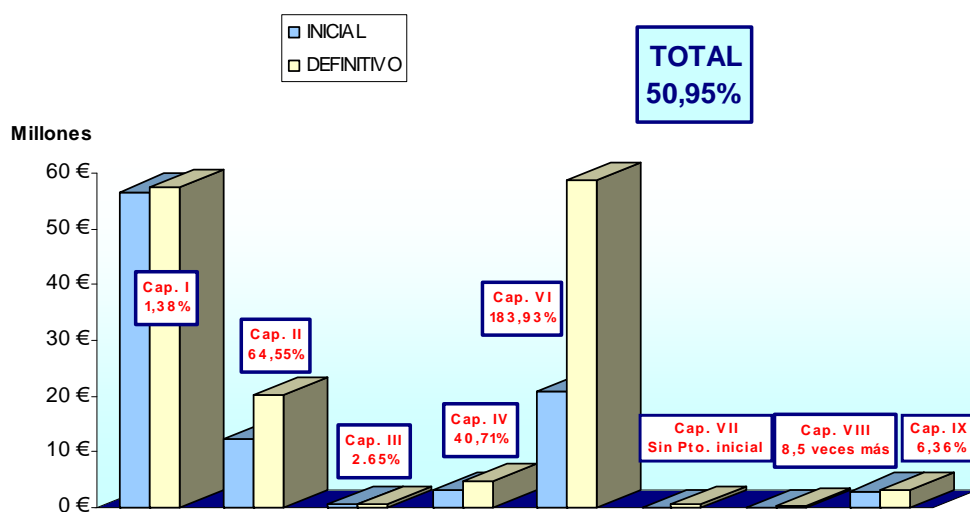
Capítulo IX: “Pasivos Financieros”

Año	Presupuesto Inicial	Presupuesto Definitivo	Obligaciones Reconocidas	Obligaciones Pagadas	Pendiente de pago	% Ejecución	% Pago	Δ Oblig. reconoc.
2005	339.799,00	478.901,00	478.901,00	339.799,00	139.102,00	100,00%	70,95%	
2006	1.421.491,00	2.003.398,00	2.003.398,00	2.003.398,00	0,00	100,00%	100,00%	318,33%
2007	2.296.219,00	2.296.219,00	2.296.219,00	2.296.219,00	0,00	100,00%	100,00%	14,62%
2008	2.618.374,00	6.118.374,00	6.118.374,00	6.118.374,00	0,00	100,00%	100,00%	166,45%
2009	2.972.035,00	3.160.991,98	3.160.991,98	3.129.149,35	31.842,63	100,00%	98,99%	-48,34%

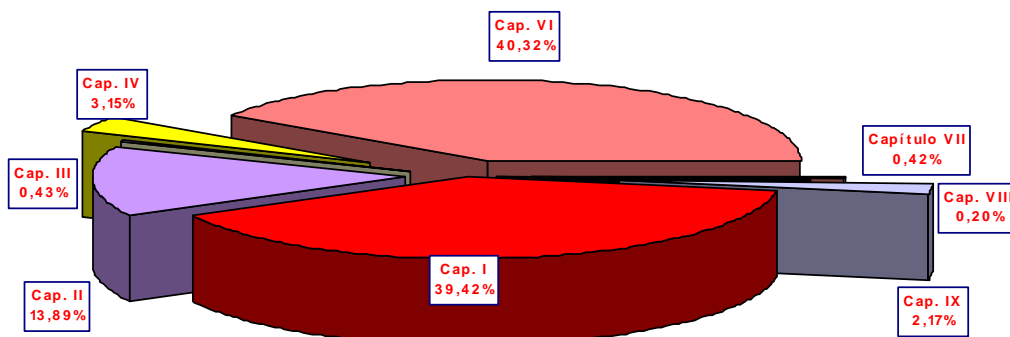
Amortización préstamo de Cajamar, Plan de Viabilidad: 2.972.035 €

Préstamos del M.E.C.,(Edificio Centro Instituto de Investigación de Base Tecnológica; e Infraestructura Científica): 188.956,98 €

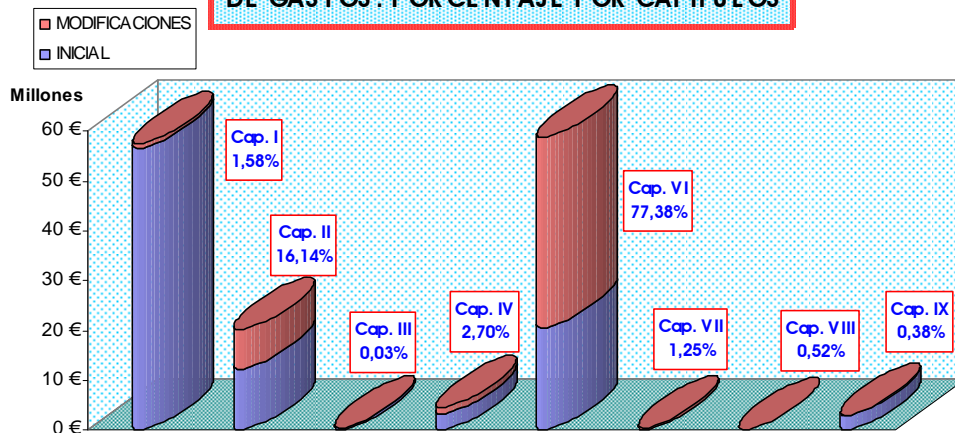
GRÁFICO COMPARATIVO DE GASTOS PRESUPUESTO INICIAL/DEFINITIVO



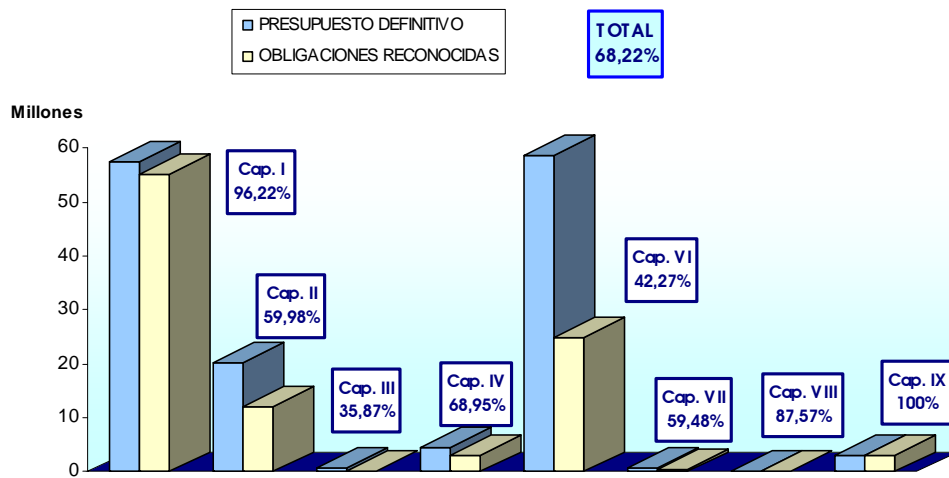
PRESUPUESTO DEFINITIVO DE GASTOS % PARTICIPACIÓN POR CAPÍTULOS



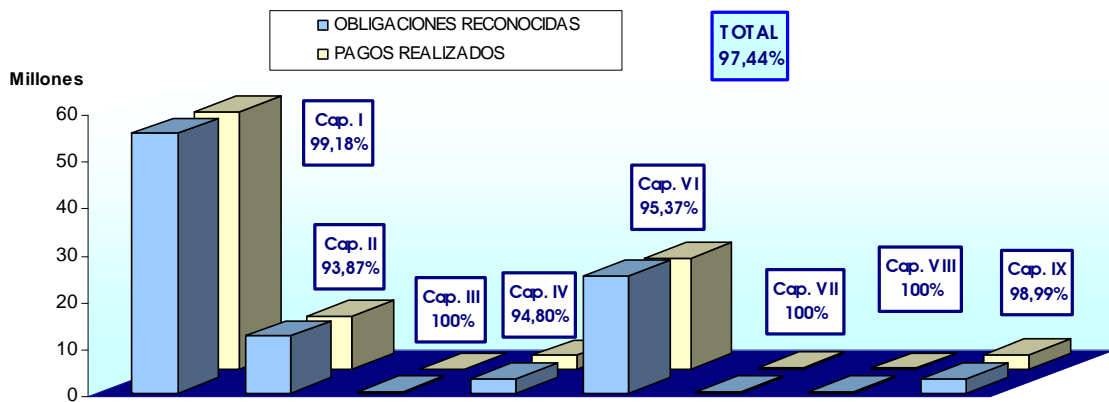
MODIFICACIONES AL PRESUPUESTO INICIAL DE GASTOS : PORCENTAJE POR CAPÍTULOS



**OBLIGACIONES CONTRAÍDAS
% SOBRE PRESUPUESTO FINAL**



**% PAGOS EFECTUADOS SOBRE
OBLIGACIONES RECONOCIDAS**



RESULTADO PRESUPUESTARIO

Resultado presupuestario según el P.G.C.P.

De acuerdo con la Orden del Ministerio de Economía y Hacienda de 1 de febrero de 1996, se presenta el resultado presupuestario. Aquí se cuentan las operaciones financieras como ingresos y gastos.

CONCEPTOS	DERECHOS RECONOCIDOS	OBLIGACIONES RECONOCIDAS
CAP I.		55.305.180
CAP II.		12.148.467
CAP III.	16.235.862	225.320
CAP IV.	61.586.236	3.171.397
CAP V.	594.459	
TOTAL OPERACIONES CORRIENTES	78.416.557	70.850.364
AHORRO	7.566.193	
CAP VI.	22.294	24.852.076
CAP VII.	26.142.021	364.607
TOTAL OPERACIONES DE CAPITAL	26.164.314	25.216.683
CAPACIDAD O NECESIDAD DE FINANCIACIÓN	8.513.824	
CAP VIII.	13.554	251.491
RESULTADO PRESUPUESTARIO	8.275.888	
CAP IX.	1.788.168	3.160.992
VARIACIÓN NETA DE PASIVOS FINANCIEROS	(1.372.824)	
SALDO PRESUPUESTARIO DEL EJERCICIO	6.903.064	

CRÉDITOS GASTADOS FINANCIADOS CON REMANENTE DE TESORERÍA	931.412
DESVIACIONES POSITIVAS DE FINANCIACIÓN EN GASTOS CON FINANCIACIÓN AFECTADA	(18.510.218)
DESVIACIONES NEGATIVAS DE FINANCIACIÓN EN GASTOS CON FINANCIACIÓN AFECTADA	13.844.619
SUPERÁVIT O DÉFICIT DE FINANCIACIÓN DEL EJERCICIO	3.168.877

PRESUPUESTOS CERRADOS

OBLIGACIONES DE PRESUPUESTOS CERRADOS

EJERCICIO 2008

RESUMEN POR SECCIONES ORGÁNICAS

SECCIONES ORGÁNICAS		Obligaciones pendientes de pago a 1 de enero	Rectificaciones de saldo entrante y anulaciones	Total Obligaciones	Pagos Realizados	Obligaciones pendientes de pago a 31 de diciembre
11	GASTOS CENTRALES	420.528,94	0,00	420.528,94	420.528,94	0,00
12	SERVICIOS GENERALES	327.056,75	0,00	327.056,75	327.056,75	0,00
13	FACULTADES Y ESCUELAS	189,40	0,00	189,40	189,40	0,00
20	INVESTIGACIÓN, CENTROS GENERALES	3.099,29	0,00	3.099,29	3.099,29	0,00
30	PROYECTOS DE INVESTIGACIÓN	21.304,99	0,00	21.304,99	21.304,99	0,00
35	PROYECTOS EUROPEOS DE INVESTIGACIÓN	483,00	0,00	483,00	483,00	0,00
40	CONTRATOS DE INVESTIGACIÓN	8.901,01	0,00	8.901,01	8.901,01	0,00
50	GRUPOS DE INVESTIGACIÓN	1.299,11	0,00	1.299,11	1.299,11	0,00
TOTAL		782.862,49	0,00	782.862,49	782.862,49	0,00

RESUMEN POR CAPÍTULOS

Clasificación Económica	Explicación	Obligaciones pendientes de pago a 1 de enero	Rectificaciones de saldo entrante y anulaciones	Total Obligaciones	Pagos Realizados	Obligaciones pendientes de pago a 31 de diciembre
1	GASTOS DE PERSONAL	422.897,27	0,00	422.897,27	422.897,27	0,00
2	GASTOS CORRIENTES EN BIENES Y SERV.	197,00	0,00	197,00	197,00	0,00
4	TRANSFERENCIAS CORRIENTES	26.406,00	0,00	26.406,00	26.406,00	0,00
6	INVERSIONES REALES	333.362,22	0,00	333.362,22	333.362,22	0,00
TOTAL		782.862,49	0,00	782.862,49	782.862,49	0,00

DERECHOS A COBRAR DE PRESUPUESTOS CERRADOS

No hay modificaciones del saldo a 1 de enero. No hay anulación de liquidaciones por aplazamiento y fraccionamiento, ni de ingreso por recibo.
No hay derechos cancelados.

EJERCICIO: 2003

Clasificación Económica	Explicación	Pendiente de cobro a 1 de enero	Anulación Liquidaciones	Derechos pendientes de cobro totales	Recaudados	Pendiente de cobro a 31 de diciembre
55000	PRODUCTO DE CONCESIONES ADMINISTRATIVAS	637,50	0,00	637,50	0,00	637,50
TOTAL		637,50	0,00	637,50	0,00	637,50

EJERCICIO: 2004

Clasificación Económica	Explicación	Pendiente de cobro a 1 de enero	Anulación Liquidaciones	Derechos pendientes de cobro totales	Recaudados	Pendiente de cobro a 31 de diciembre
55000	PRODUCTO DE CONCESIONES ADMINISTRATIVAS	3.203,89	0,00	3.203,89	0,00	3.203,89
TOTAL		3.203,89	0,00	3.203,89	0,00	3.203,89

EJERCICIO: 2005

Clasificación Económica	Explicación	Pendiente de cobro a 1 de enero	Anulación Liquidaciones	Derechos pendientes de cobro totales	Recaudados	Pendiente de cobro a 31 de diciembre
32300	CONTRATOS	9.000,00	9.000,00	0,00	0,00	0,00
32999	OTRAS PRESTACIONES DE SERVICIO	17,47	0,00	17,47	0,00	17,47
39999	OTROS INGRESOS DIVERSOS	2.800,00	0,00	2.800,00	0,00	2.800,00
55100	DE CAFETERIA	6.841,18	0,00	6.841,18	0,00	6.841,18
TOTAL		18.658,65	9.000,00	9.658,65	0,00	9.658,65

EJERCICIO: 2006

Clasificación Económica	Explicación	Pdte. a 1 de enero	Anulación Liquidaciones	Pdte. de cobro totales	Recaudados	Pdte. a 31 de diciembre
30301	TASAS ACADEMICAS CENTROS ADSCRITOS	282,02	0,00	282,02	0,00	282,02
32300	CONTRATOS	6.916,18	431,04	6.485,14	0,00	6.485,14
39999	OTROS INGRESOS DIVERSOS	71,15	0,00	71,15	0,00	71,15
55100	DE CAFETERIA	117,60	0,00	117,60	0,00	117,60
TOTAL		7.386,95	431,04	6.955,91	0,00	6.955,91

EJERCICIO: 2007

Clasificación Económica	Explicación	Pdte. a 1 de enero	Anulación Liquidaciones	Pdte. de cobro totales	Recaudados	Pdte. a 31 de diciembre
30301	TASAS ACADEMICAS CENTROS ADSCRITOS	24.914,85	0,00	24.914,85	0,00	24.914,85
32008	CURSOS, CONGRESOS, JORNADAS Y SIMILARES	240,00	0,00	240,00	0,00	240,00
32099	OTROS CURSOS Y SEMINARIOS	720,00	720,00	0,00	0,00	0,00
32300	CONTRATOS	134.074,98	14.500,00	119.574,98	25.141,04	94.433,94
32999	OTRAS PRESTACIONES DE SERVICIO	7.782,38	387,93	7.394,45	0,00	7.394,45
33000	VENTA DE PUBLICACIONES PROPIAS	1.632,00	0,00	1.632,00	873,17	758,83
39999	OTROS INGRESOS DIVERSOS	29,07	0,00	29,07	6,21	22,86
55100	DE CAFETERIA	328,80	0,00	328,80	0,00	328,80
TOTAL		169.722,08	15.607,93	154.114,15	26.020,42	128.093,73

EJERCICIO: 2008

Clasificación Económica	Explicación	Pdte. a 1 de enero	Anulación Liquidaciones	Pdte. de cobro totales	Recaudados	Pdte. a 31 de diciembre
30301	TASAS ACADEMICAS CENTROS ADSCRITOS	48.630,99	0,00	48.630,99	0,00	48.630,99
31200	PRIMER Y SEGUNDO CICLO	120.811,07	28.007,12	92.803,95	92.803,95	0,00
31201	3ER CICLO EN CENTROS PROPIOS	20.652,94	10.175,88	10.477,06	10.477,06	0,00
31203	COMPENSACION FAMILIAS NUMEROSAS	53.444,17	0,00	53.444,17	53.444,17	0,00
31206	PROGRAMAS OFICIALES DE POSGRADO	20.240,54	12.585,73	7.654,81	7.654,81	0,00
32001	CURSOS DE ENSEÑANZAS PROPIAS	260,00	260,00	0,00	0,00	0,00
32003	CURSOS DE POSGRADO	17.220,00	2.340,00	14.880,00	14.880,00	0,00
32008	CURSOS, CONGRESOS, JORNADAS Y SIMILARES	7.881,38	4.741,38	3.140,00	3.000,00	140,00
32099	OTROS CURSOS Y SEMINARIOS	1.150,00	1.150,00	0,00	0,00	0,00
32300	CONTRATOS	857.352,02	20.282,93	837.069,09	764.076,21	72.992,88
32400	SERVICIOS TECNICOS	3.009,00	0,00	3.009,00	2.235,00	774,00
32401	SERVICIOS O.T.R.I.	25.775,86	0,00	25.775,86	25.775,86	0,00
32999	OTRAS PRESTACIONES DE SERVICIO	27.706,42	905,17	26.801,25	22.224,38	4.576,87
33000	VENTA DE PUBLICACIONES PROPIAS	4.608,49	18,17	4.590,32	2.038,87	2.551,45
39999	OTROS INGRESOS DIVERSOS	1.561,06	0,00	1.561,06	1.561,06	0,00
45001	CONTRATO PROGRAMA	3.282.521,00	0,00	3.282.521,00	3.282.521,00	0,00
45005	PLANES CONCERTADOS, ATENCIONES EXTRAORD.	894.518,00	0,00	894.518,00	894.518,00	0,00
45099	OTROS	111.837,74	0,00	111.837,74	111.837,74	0,00
45100	CONSEJERIA DE PRESIDENCIA	5.237,79	0,00	5.237,79	5.237,79	0,00
45101	CONSEJERIA GOBERNACION	11.111,12	0,00	11.111,12	11.111,12	0,00
45103	DE LA CONSEJERÍA DE JUSTICIA	8.325,00	0,00	8.325,00	8.325,00	0,00
45106	CONSEJERIA TURISMO, COMERCIO Y DEPORTES	8.714,04	0,00	8.714,04	8.714,04	0,00
45110	CONSEJERIA DE IGUALDAD Y BIENESTAR SOCIAL	14.322,00	0,00	14.322,00	14.322,00	0,00

EJERCICIO: 2008

Clasificación Económica	Explicación	Pdte. a 1 de enero	Anulación Liquidaciones	Pdte. de cobro totales	Recaudados	Pdte. a 31 de diciembre
45112	DE LA CONSEJERÍA DE MEDIO AMBIENTE	3.000,00	0,00	3.000,00	3.000,00	0,00
54101	ALQUILER INSTALACIONES DEPORTIVAS	914,31	181,04	733,27	0,00	733,27
54102	ALQUILER DE AULAS Y OTROS RECINTOS UNIV.	542,45	0,00	542,45	0,00	542,45
55100	DE CAFETERIA	6.672,62	0,00	6.672,62	6.099,50	573,12
55101	DE SERVICIOS REPOGRAFIA	47.027,05	0,00	47.027,05	33.590,75	13.436,30
55102	DE MAQUINA EXPENDEDORAS	28.735,60	0,00	28.735,60	28.735,60	0,00
55199	OTRAS CONCESIONES	10.752,96	0,00	10.752,96	10.102,96	650,00
75000	CONS. DE INNOVACIÓN PARA INV. CIENTÍFICA	3.408.131,22	0,00	3.408.131,22	3.408.131,22	0,00
75001	CONS. DE INNOVACIÓN, CIENCIA Y EMPRESA P.P.I.	5.338.547,99	0,00	5.338.547,99	1.916.435,33	3.422.112,66
75009	PARA OTRAS INVERSIONES	831.077,27	0,00	831.077,27	0,00	831.077,27
75110	CONSEJERIA DE IGUALDAD Y BIENESTAR SOCIAL	16.000,00	0,00	16.000,00	16.000,00	0,00
TOTAL		15.238.292,10	80.647,42	15.157.644,68	10.758.853,42	4.398.791,26

VARIACIÓN DE RESULTADOS PRESUPUESTARIOS DE EJERCICIOS ANTERIORES

CONCEPTOS	TOTAL VARIACIÓN DERECHOS	TOTAL VARIACIÓN OBLIGACIONES	VARIACIÓN DE RESULTADOS PRESUPUESTARIOS DE EJERCICIOS ANTERIORES
Operaciones no financieras	-105.686,39	0,00	-105.686,39
Operaciones con activos financieros	0,00	0,00	0,00
Operaciones comerciales	0,00	0,00	0,00
Variación pasivos financieros	0,00	0,00	0,00
TOTAL	-105.686,39	0,00	-105.686,39

Corresponde a la anulación de derechos de ejercicios anteriores.

**ESCENARIO
PRESUPUESTARIO
PLURIANUAL**

Detalle de las magnitudes presupuestarias correspondientes al grado de cumplimiento de la Universidad de Almería del Plan de Viabilidad. Año 2009

MAGNITUDES PRESUPUESTARIAS	MARCO PRESUPUESTARIO AÑO 2009		
	Programado (1)	Liq. s/Conv. (2)	Desviaciones (3)=(2)-(1)
INGRESOS TOTALES NO FINANCIEROS ¹	71.164.673	74.943.329	3.778.656
GASTOS TOTALES NO FINANCIEROS ²	61.601.677	67.035.609	5.433.932
RESULTADO DE OPERACIONES NO FINANCIERAS	9.562.996	7.907.720	-1.655.276
Políticas propias + nuevas contrataciones ³	6.160.991	3.589.435	-2.571.556
Intereses endeudamiento ⁴	429.970	225.320	-204.650
NUEVO RDO. DE OPERACIONES NO FINANCIERAS	2.972.035	4.092.965	1.120.930
GASTOS PASIVOS FINANCIEROS (AMORT. PMO.)	2.972.035	2.972.035	0
RESULTADO DE OPERACIONES FINANCIERAS	-2.972.035	-2.972.035	0

¹ Ingresos capítulos 3 a 5, excluidos los ingresos para Contratos de Investigación.

² Capítulos 1 y 2, disminuida en la correspondiente a los gastos en nuevas contrataciones.

³ Incluye los gastos del capítulo 4 más los gastos en nuevas contrataciones de personal.

⁴ Gastos financieros.

Limitación de Endeudamiento Financiero	14.299.834
Endeudamiento Financiero a 31/12/2009	7.134.540
% de Endeudamiento sobre Ingresos Corrientes (de 2003)	33,31%
% de Endeudamiento sobre Ingresos Corrientes (de 2003), a 31/12/2009	16,62%

COMPROMISOS DE GASTO CON CARGO A PRESUPUESTOS DE EJERCICIOS POSTERIORES

C.G.	DESCRIPCIÓN	Compromisos de gastos adquiridos con cargo al Ejercicio del:				
		Año 2010	Año 2011	Año 2012	Año 2013	Años sucesivos
111007	PRACTICAS DE CAMPO	188.212,84	0,00	0,00	0,00	0,00
111023	Sº DE PREVENCIÓN DE RIESGOS Y S. LABORAL	103.608,53	0,00	0,00	0,00	0,00
111105	GABINETE DE COMUNICACIÓN	34.800,00	12.654,59	0,00	0,00	0,00
122403	SISTEMAS INFORMÁTICOS	687.670,29	464.235,23	8.060,00	0,00	0,00
		1.014.291,66	476.889,82	8.060,00	0,00	0,00

Resumen por capítulos:

Clasificación Económica		Compromisos de gastos adquiridos con cargo al Ejercicio del:				
		Año 2010	Año 2011	Año 2012	Año 2013	Años sucesivos
2	Gastos en bienes corrientes y servicios	796.171,50	452.204,72	8.060,00	0,00	0,00
6	Inversiones Reales	218.120,16	24.685,10	0,00	0,00	0,00
	TOTAL	1.014.291,66	476.889,82	8.060,00	0,00	0,00

**ORIGEN DE LOS
RECURSOS Y
SU APLICACIÓN**

CUADRO DE FINANCIACIÓN (Fondos obtenidos y aplicados)

FONDOS APLICADOS	EJ. 2009	EJ. 2008	FONDOS OBTENIDOS	EJ. 2009	EJ. 2008
1. Recursos aplicados en operaciones de gestión	79.798.251,79	77.193.577,89	1. Recursos procedentes de operaciones de gestión	105.642.794,94	101.673.711,93
a) Servicios exteriores	15.258.326,88	14.523.555,67	a) Tasas y precios públicos	9.251.697,66	8.794.646,82
b) Tributos	6.138,90	-388.237,40	b) Transferencias y subvenciones	87.728.256,79	85.069.327,22
c) Gastos de personal	59.786.631,06	56.510.372,74	c) Ingresos financieros	321.710,32	1.235.064,33
d) Prestaciones sociales	0,00	0,00	d) Otros ingresos de gestión corriente e ingresos excepcionales	6.873.071,94	6.574.673,56
e) Transferencias y subvenciones	4.195.983,80	3.815.350,15	e) Provisiones aplicadas de activos circulantes	1.468.058,23	0,00
f) Gastos financieros	225.319,66	589.154,31	2. Cobros pendientes de aplicación	0,00	0,00
g) Otras pérdidas de gestión corriente y gastos excepcionales	231.309,55	596.377,28	3. Incrementos directos de patrimonio	0,00	0,00
h) Dotación provisiones de activos circulantes	94.541,94	1.547.005,14	a) En adscripción	0,00	0,00
2. Pagos pendientes de aplicación	0,00	0,00	b) En cesión	0,00	0,00
3. Gastos de formalización deudas	0,00	0,00	c) Otras aportaciones de entes matrices	0,00	0,00
4. Adquisiciones y otras altas de inmovilizado	16.647.830,63	17.794.436,84	4. Deudas a largo plazo	1.788.167,85	0,00
a) Destinados al uso general	0,00	0,00	a) Empréstitos y pasivos análogos	0,00	0,00
b) I. inmateriales	162.962,58	258.330,38	b) Préstamos recibidos	1.788.167,85	0,00
c) I. materiales	16.193.838,86	17.504.576,08	c) Otros conceptos	0,00	0,00
d) I. gestionadas	39.538,48	0,00	5. Enajenaciones y otras bajas de inmovilizado	0,00	22.236,97
e) I. financieras	251.490,71	31.530,38	a) Destinados al uso general	0,00	0,00
5. Disminuciones directas de patrimonio	0,00	0,00	b) I. inmateriales	0,00	0,00
a) En adscripción	0,00	0,00	c) I. materiales	0,00	0,00
b) En cesión	0,00	0,00	d) I. financieras	0,00	22.236,97
c) Entregado al uso general	0,00	0,00	6. Cancelación anticipada o traspaso a corto plazo de inm. fin.	9.420,03	0,00
6. Cancelación o traspaso a corto plazo de deudas a largo plazo	4.009.310,78	1.525.470,53			
a) Empréstitos y otros pasivos	0,00	0,00			
b) Por préstamos recibidos	4.009.310,78	1.525.470,53			
c) Otros conceptos	0,00	0,00			
7. Provisiones por riesgos y gastos	0,00	0,00			
TOTAL APLICACIONES	100.455.393,20	96.513.485,26	TOTAL ORIGENES	107.440.382,82	101.695.948,90
EXCESO DE ORÍGENES S/APLICACIONES (AUMENTO DE CAPITAL CIRCULANTE)	6.984.989,62	5.182.463,64	EXCESO DE APLICACIONES S/ORÍGENES (DISMINUCIÓN DE CAPITAL CIRCULANTE)		

CUADRO DE FINANCIACIÓN (Variación de capital circulante)

VARIACIÓN DE CAPITAL CIRCULANTE (Resumen)	EJ. 2009		EJ. 2008	
	AUMENTOS	DISMINUCIONES	AUMENTOS	DISMINUCIONES
1. Deudores	14.571.112,41	0,00	8.710.980,77	1.594.594,45
a) Presupuestarios	14.233.072,06	0,00	6.847.206,32	0,00
b) No presupuestarios	338.040,35	0,00	1.863.774,45	1.594.594,45
c) Por administración de recursos de otros entes	0,00	0,00	0,00	0,00
2. Acreedores	3.210,23	2.167.234,48	702,00	817.876,14
a) Presupuestarios	0,00	2.167.234,48	0,00	204.159,91
b) No presupuestarios	3.210,23	0,00	702,00	613.716,23
c) Por administración de recursos de otros entes	0,00	0,00	0,00	0,00
3. Inversiones financieras temporales	0,00	4.134,35	0,00	7.285,01
4. Empréstitos y otras deudas a corto plazo	0,00	596.013,00	0,00	353.661,00
a) Empréstitos y otras emisiones	0,00	0,00	0,00	0,00
b) Préstamos recibidos y otros conceptos	0,00	596.013,00	0,00	353.661,00
5. Otras cuentas no bancarias	0,00	0,00	0,00	0,00
6. Tesorería	0,00	4.431.543,54	0,00	632.077,97
a) Caja	0,00	0,00	0,00	0,00
b) Banco de España	0,00	0,00	0,00	0,00
c) Otros bancos e instituciones de crédito	0,00	4.431.543,54	0,00	0,00
7. Ajustes por periodificación	0,00	390.407,65	0,00	123.724,56
TOTAL	14.574.322,64	7.589.333,02	8.711.682,77	3.529.219,13
VARIACIÓN DEL CAPITAL CIRCULANTE		6.984.989,62		5.182.463,64

ORIGEN Y APLICACIÓN DE LOS FONDOS (Contabilidad Presupuestaria)

Origen de los Fondos	Anualidad 09	%	Anualidad 08	%	Anualidad 07	%	Anualidad 06	%	Anualidad 05	%	Anualidad 04	%	Tasa Variación 09/08
A) Financiación Pública Total	88.247.849,75	82,95%	88.800.841,12	82,85%	73.767.733,48	82,34%	70.542.296,88	83,59%	58.469.714,80	81,57%	51.169.361,91	79,86%	-0,62%
A1.- Fondos del Estado	4.266.880,65	4,01%	11.248.856,09	10,49%	7.029.117,12	7,85%	3.786.953,94	4,49%	2.942.477,55	4,10%	2.603.013,29	4,06%	-62,07%
A2.- Fondos FEDER	1.788.167,85	1,68%	3.502.892,54	3,27%	128.486,82	0,14%	3.212.917,50	3,81%	1.515.817,45	2,11%	1.197.948,90	1,87%	-48,95%
A3.- Fondos de la Comunidad Autónoma	79.091.395,60	74,35%	70.590.965,97	65,86%	63.597.509,72	70,99%	62.233.265,67	73,74%	52.220.683,90	72,85%	45.920.567,97	72,47%	12,04%
A4.- Fondos de la C.Autónoma Inv. FEDER	0,00	0,00%	908.067,34	0,85%	1.305.369,08	1,46%	0,00	0,00%	731.692,32	1,02%	513.406,67	0,00%	-100,00%
A5.- Fondos de OO.AA., Ent. Locales y U.E.	3.101.405,65	2,92%	2.550.059,18	2,38%	1.707.250,74	1,91%	1.309.159,77	1,55%	1.059.043,58	1,48%	934.425,08	1,46%	21,62%
B) Financiación Privada Total	17.504.436,68	16,45%	16.855.102,41	15,72%	14.802.321,24	16,52%	13.227.028,41	15,67%	12.665.431,24	17,67%	12.632.807,40	19,72%	3,85%
B1.- Tasas Académicas	582.104,46	0,55%	539.830,79	0,50%	438.162,01	0,49%	422.743,74	0,50%	502.045,70	0,70%	232.216,00	0,36%	7,83%
B2.- Contratos y Servicios Prestados	3.906.691,92	3,67%	3.182.237,43	2,97%	3.291.733,34	3,67%	2.482.135,84	2,94%	2.066.038,70	2,88%	1.793.297,49	2,80%	22,77%
B3.- Precios Públicos	6.427.895,92	6,04%	6.128.519,11	5,72%	6.214.218,74	6,94%	5.998.308,80	7,11%	5.671.288,26	7,91%	5.882.968,49	9,18%	4,88%
B4.- Compensación M.E.C. Precios Públicos	2.647.831,53	2,49%	2.227.686,73	2,08%	2.062.641,84	2,30%	1.836.879,33	2,18%	1.941.797,46	2,71%	1.849.339,18	2,89%	18,86%
B5.- Cursos Propios	1.707.360,28	1,60%	1.536.981,31	1,43%	1.596.293,91	1,78%	1.444.539,16	1,71%	1.286.472,47	1,79%	1.477.270,27	2,31%	11,09%
B6.- Otros	2.232.552,57	2,10%	3.239.847,04	3,02%	1.199.271,40	1,34%	1.042.421,54	1,24%	1.197.788,65	1,67%	1.397.715,97	2,18%	-31,09%
C) Financiación Propia Total	630.306,76	0,59%	1.532.834,94	1,43%	1.021.681,02	1,14%	621.558,05	0,74%	548.244,47	0,76%	269.846,57	0,42%	-58,88%
C1.- Gestión del Patrimonio	594.458,83	0,56%	1.491.018,88	1,39%	999.636,80	1,12%	575.234,42	0,68%	287.538,17	0,40%	241.601,16	0,38%	-13,13%
C2.- Otros	35.847,93	0,03%	41.816,06	0,04%	22.044,22	0,02%	46.323,63	0,05%	260.706,30	0,36%	28.245,41	0,04%	-14,27%
Financiación Neta: (A+B+C)	106.382.593,19	100,00%	107.188.778,47	100,00%	89.591.735,74	100,00%	84.390.883,34	100,00%	71.683.390,51	100,00%	64.072.015,88	100,00%	-0,75%
D) Remanente de Tesorería	38.616.484,23		34.808.854,05		27.741.680,12		13.447.687,06		9.425.816,21		12.225.461,51		
TOTAL RECURSOS	144.999.077,42		141.997.632,52		117.333.415,86		97.838.570,40		81.109.206,72		76.297.477,39		

Aplicación de los Fondos	Anualidad 09	%	Anualidad 08	%	Anualidad 07	%	Anualidad 06	%	Anualidad 05	%	Anualidad 04	%	Tasa Variación 09/08
A) Gastos de Funcionamiento General	71.214.971,10	71,59%	67.323.630,52	67,97%	61.182.794,96	76,38%	56.304.558,44	79,91%	51.630.739,12	76,42%	48.802.193,72	77,42%	5,78%
A1.- Gastos de Personal	55.305.180,27	55,59%	52.723.463,92	53,23%	48.169.893,04	60,14%	44.523.493,13	63,19%	41.338.378,32	61,19%	38.250.755,88	60,68%	4,90%
A2.- Bienes Corrientes y Servicios	12.148.467,08	12,21%	10.882.143,59	10,99%	10.039.218,86	12,53%	8.596.060,35	12,20%	8.113.041,66	12,01%	8.361.120,86	13,26%	11,64%
A3.- Otros	3.761.323,75	3,78%	3.718.023,01	3,75%	2.973.683,06	3,71%	3.185.004,96	4,52%	2.179.319,14	3,23%	2.190.316,98	3,47%	1,16%
B) Inversiones	24.852.075,90	24,98%	25.577.971,30	25,82%	16.571.471,01	20,69%	12.136.908,30	17,23%	15.428.867,67	22,84%	10.068.405,70	15,97%	-2,84%
B1.- Infraestructura	14.714.496,58	14,79%	16.284.770,54	16,44%	8.125.358,86	10,14%	5.560.567,89	7,89%	9.818.801,22	14,53%	4.776.493,55	7,58%	-9,64%
B2.- Investigación	10.137.579,32	10,19%	9.293.200,76	9,38%	8.446.112,15	10,54%	6.576.340,41	9,33%	5.610.066,45	8,30%	5.291.912,15	8,39%	9,09%
C) Activos Financieros	251.490,71	0,25%	31.530,38	0,03%	50.695,93	0,06%	12.081,82	0,02%	18.993,97	0,03%	5.679,99	0,01%	697,61%
D) Pasivos Financieros	3.160.991,98	3,18%	6.118.374,00	6,18%	2.296.219,00	2,87%	2.003.398,00	2,84%	478.901,00	0,71%	4.162.607,17	6,60%	-48,34%
Total Obligaciones: (A+B+C+D) =	99.479.529,69	100,00%	99.051.506,20	100,00%	80.101.180,90	100,00%	70.456.946,56	100,00%	67.557.501,76	100,00%	63.038.886,58	100,00%	0,43%
E) Remanente Bruto =	45.519.547,73		42.946.126,32		37.232.234,96		27.381.623,84		13.551.704,96		13.258.590,81		
TOTAL RECURSOS	144.999.077,42		141.997.632,52		117.333.415,86		97.838.570,40		81.109.206,72		76.297.477,39		

El remanente bruto está formado por las siguientes magnitudes:

Remanentes de crédito:	46.343.731,52
Superávit en los ingresos de financiación general:	-824.183,79
	45.519.547,73

MODIFICACIONES DE CRÉDITO

Crédito	Descripción	Ampliaciones de crédito	Transferencias de crédito	Incorporaciones de crédito	Generación por ingresos	Bajas por Anulación	Total Modif.
110000 1B00 11	Consejo Social	0,00	26.957,48	2.847,04	321,46	0,00	30.125,98
110000 1B00 16	Consejo Social	0,00	11.664,24	786,46	0,00	0,00	12.450,70
110000 1B00 2	Consejo Social	0,00	-59.734,87	3.267,84	33.000,00	-33.480,20	-56.947,23
110000 1B00 470	Consejo Social	0,00	9.000,00	3.000,00	0,00	0,00	12.000,00
110000 1B00 480	Consejo Social	0,00	14.037,97	0,00	0,00	0,00	14.037,97
110000 1B00 485	Consejo Social	0,00	21.000,00	0,00	0,00	0,00	21.000,00
110000 1B00 60	Consejo Social	0,00	579,00	0,00	0,00	0,00	579,00
111000 1A20 11	Nómina General	0,00	8.841,58	0,00	0,00	0,00	8.841,58
111000 1A20 12	Nómina General	0,00	3.989.722,50	0,00	0,00	0,00	3.989.722,50
111000 1A20 13	Nómina General	0,00	-3.633.102,59	0,00	397,46	0,00	-3.632.705,13
111000 1A20 14	Nómina General	0,00	-41.964,30	0,00	0,00	0,00	-41.964,30
111000 1A20 150	Nómina General	0,00	-429.145,17	0,00	1.259,73	0,00	-427.885,44
111000 1A20 151	Nómina General	0,00	28.554,97	0,00	0,00	0,00	28.554,97
111000 1A20 16	Nómina General	0,00	-402,81	0,00	10.996,81	0,00	10.594,00
111000 1A20 2	Nómina General	0,00	76.873,10	0,00	0,00	0,00	76.873,10
111001 1A20 2	Gastos Estructurales	161.431,02	-541,96	0,00	4.849,85	0,00	165.738,91
111005 1A20 2	Colaboración Social	0,00	78.890,44	0,00	0,00	0,00	78.890,44
111006 1A20 13	Gastos Generales Funcionamiento	0,00	480,00	0,00	0,00	0,00	480,00
111006 1A20 151	Gastos Generales Funcionamiento	0,00	5.786,00	0,00	0,00	0,00	5.786,00
111006 1A20 16	Gastos Generales Funcionamiento	0,00	405,00	0,00	0,00	0,00	405,00
111006 1A20 2	Gastos Generales Funcionamiento	10.583,50	111.245,66	0,00	0,00	0,00	121.829,16
111006 1A20 485	Gastos Generales Funcionamiento	0,00	300,00	0,00	0,00	0,00	300,00
111006 1A20 60	Gastos Generales Funcionamiento	0,00	11.858,78	35,62	0,00	0,00	11.894,40
111006 1A20 62	Gastos Generales Funcionamiento	0,00	-8.323,37	8.323,37	0,00	0,00	0,00
111006 1A20 64	Gastos Generales Funcionamiento	0,00	19.441,10	0,00	0,00	0,00	19.441,10
111006 1A20 66	Gastos Generales Funcionamiento	0,00	9.662,07	0,00	0,00	0,00	9.662,07
111007 1A20 2	Prácticas de campo	7.198,75	6.091,17	0,00	0,00	0,00	13.289,92
111008 1A20 2	Primas de seguros	5.138,87	16.374,76	0,00	3,00	0,00	21.516,63
111009 1A20 151	Acción Social	0,00	852,00	0,00	0,00	0,00	852,00
111009 1A20 16	Acción Social	0,00	-46.802,55	0,00	0,00	0,00	-46.802,55
111009 1A20 2	Acción Social	0,00	45.950,55	0,00	45,00	0,00	45.995,55
111009 1A20 831	Acción Social	0,00	0,00	12.624,99	3.554,38	0,00	16.179,37
111011 1A20 2	Tribunales Oposición Cuerpos Docentes	0,00	4.113,50	0,00	0,00	0,00	4.113,50
111012 1A20 2	Tribunales Tesis Doctorales	0,00	-1.020,01	0,00	0,00	0,00	-1.020,01
111016 1A20 2	Planes Concertados	0,00	-956.719,00	1.339.420,84	100.000,00	-74.710,79	407.991,05
111016 1A20 62	Planes Concertados	0,00	0,00	250.000,00	0,00	0,00	250.000,00
111017 1A20 310	Póliza de crédito	0,00	0,00	0,00	0,00	0,00	0,00
111018 1A20 310	Préstamo a largo plazo	0,00	0,00	0,00	0,00	0,00	0,00

Crédito	Descripción	Ampliaciones de crédito	Transferencias de crédito	Incorporaciones de crédito	Generación por ingresos	Bajas por Anulación	Total Modif.
111018 1A20 913	Préstamo a largo plazo	0,00	0,00	0,00	0,00	0,00	0,00
111020 1A20 2	Retenciones de Cursos	0,00	-71.170,95	0,00	2.368,14	-19.738,18	-88.540,99
111021 1A20 2	Provisiones	1.897.007,67	-150.000,00	0,00	0,00	0,00	1.747.007,67
111050 1A20 2	Fondo de Contingencia	0,00	-96.000,72	0,00	0,00	0,00	-96.000,72
111050 1A20 60	Fondo de Contingencia	0,00	856,07	0,00	0,00	0,00	856,07
111050 1A20 911	Fondo de Contingencia	0,00	150.000,00	0,00	0,00	0,00	150.000,00
111060 1A20 2	Ingresos pendientes de reparto - Junta	0,00	-432.488,00	432.748,00	508.401,91	-260,00	508.401,91
111060 2A00 64	Ingresos pendientes de reparto - Junta	0,00	0,00	0,00	819.902,98	0,00	819.902,98
111100 1A20 2	Rectorado	0,00	-567,79	1.389,48	0,00	0,00	821,69
111100 1A20 441	Rectorado	0,00	2.308,00	0,00	0,00	0,00	2.308,00
111100 1A20 461	Rectorado	0,00	2.000,00	0,00	0,00	0,00	2.000,00
111100 1A20 484	Rectorado	0,00	-24.073,53	0,00	0,00	0,00	-24.073,53
111100 1A20 485	Rectorado	0,00	-72.797,01	0,00	0,00	0,00	-72.797,01
111100 1A20 60	Rectorado	0,00	1.218,00	0,00	0,00	0,00	1.218,00
111100 1A20 860	Rectorado	0,00	6.000,00	0,00	0,00	0,00	6.000,00
111100 1A20 870	Rectorado	0,00	28.618,71	0,00	0,00	0,00	28.618,71
111103 1A20 16	S.O.R.A.D.	0,00	18.939,82	0,00	0,00	0,00	18.939,82
111103 1A20 2	S.O.R.A.D.	10.485,35	-34.242,98	26.432,88	20.359,00	0,00	23.034,25
111103 1A20 483	S.O.R.A.D.	0,00	51.406,23	0,00	0,00	0,00	51.406,23
111103 1A20 60	S.O.R.A.D.	0,00	545,20	0,00	0,00	0,00	545,20
111105 1A20 2	Gabinete de Comunicación	0,00	32.851,35	0,00	5.500,00	0,00	38.351,35
111107 1A20 2	Secretaría General	0,00	-1.605,73	0,00	1.270,00	0,00	-335,73
111107 1A20 485	Secretaría General	0,00	200,00	0,00	0,00	0,00	200,00
111107 1A20 60	Secretaría General	0,00	987,74	0,00	0,00	0,00	987,74
111200 1A20 2	Defensor Universitario	0,00	2.407,59	0,00	0,00	0,00	2.407,59
111202 1A20 2	Inspector de Servicios	0,00	-476,95	0,00	0,00	0,00	-476,95
122000 1A20 2	Vicerrectorado Investigación, Desarrollo e Innovación	0,00	11.754,68	0,00	0,00	0,00	11.754,68
122000 1A20 60	Vicerrectorado Investigación, Desarrollo e Innovación	0,00	780,82	33,96	0,00	0,00	814,78
122001 1A20 2	Biblioteca Universitaria	0,00	-101,81	261,08	478,27	0,00	637,54
122001 1A20 60	Biblioteca Universitaria	0,00	-56.946,72	0,00	0,00	0,00	-56.946,72
122002 2A00 2	O.T.R.I.	0,00	42.199,72	25.961,46	77.990,73	-152.600,00	-6.448,09
122002 2A00 60	O.T.R.I.	0,00	485,27	0,00	0,00	0,00	485,27
122002 2A00 64	O.T.R.I.	0,00	-60.232,22	417.785,01	2.915,14	-93.049,20	267.418,73
122003 2A00 2	Inst. Andaluz Energías Renovables	0,00	-669,74	1.102,45	0,00	-10.000,00	-9.567,29
122004 2A00 2	Servicios Técnicos	0,00	51.451,09	6.996,04	918,99	0,00	59.366,12
122004 2A00 60	Servicios Técnicos	0,00	10.275,28	0,00	0,00	0,00	10.275,28
122004 2A00 64	Servicios Técnicos	0,00	15.514,15	3.259,21	0,00	0,00	18.773,36
122005 2A00 2	Centro de Evaluación y Rehabilitación Neuropsicológica	0,00	-24.012,84	29.440,76	1.209,03	0,00	6.636,95

Crédito	Descripción	Ampliaciones de crédito	Transferencias de crédito	Incorporaciones de crédito	Generación por ingresos	Bajas por Anulación	Total Modif.
122005 2A00 60	Centro de Evaluación y Rehabilitación Neuropsicológica	0,00	365,40	0,00	0,00	0,00	365,40
122005 2A00 64	Centro de Evaluación y Rehabilitación Neuropsicológica	0,00	34.700,13	25.927,66	32.000,00	0,00	92.627,79
122006 2A00 2	CIESOL	0,00	-5.536,29	5.485,31	64.220,00	0,00	64.169,02
122006 2A00 60	CIESOL	0,00	12.624,60	0,00	0,00	0,00	12.624,60
122006 2A00 64	CIESOL	0,00	14.929,66	34.040,84	0,00	0,00	48.970,50
122007 2A00 64	Becarios Junta de Andalucía	0,00	0,00	153.539,54	0,00	0,00	153.539,54
122008 2A00 64	Becarios del MEC	0,00	94.280,96	194.188,43	379.394,26	0,00	667.863,65
122009 2A00 64	Programa José Castillejo	0,00	25.700,00	61.241,14	149.130,00	0,00	236.071,14
122010 2A00 2	Centros I + D	0,00	-46.413,16	0,00	0,00	0,00	-46.413,16
122010 2A00 60	Centros I + D	0,00	-50.836,31	0,00	0,00	0,00	-50.836,31
122011 2A00 2	Laboratorio de resinas	0,00	9.736,05	2.737,67	5.088,00	0,00	17.561,72
122011 2A00 64	Laboratorio de resinas	0,00	550,00	800,00	0,00	0,00	1.350,00
122012 2A00 60	Centro Institutos de Investigación de Base Tecnológica	0,00	0,00	5.000.000,00	0,00	0,00	5.000.000,00
122013 2A00 2	Centro para la Evaluación y Seguimiento del Cambio Global	0,00	-17.900,00	18.121,69	0,00	0,00	221,69
122013 2A00 60	Centro para la Evaluación y Seguimiento del Cambio Global	0,00	34.448,45	0,00	0,00	0,00	34.448,45
122014 2A00 2	Centro Comunicaciones	18.000,00	0,00	12.000,00	0,00	0,00	30.000,00
122015 1A20 2	Actividades de divulgación CICE	0,00	145.050,00	0,00	0,00	0,00	145.050,00
122015 1A20 64	Actividades de divulgación CICE	0,00	22.150,00	0,00	0,00	0,00	22.150,00
122016 2A00 60	Equipamiento e infraestructuras Junta de Andalucía	0,00	440.870,00	0,00	321.000,00	0,00	761.870,00
122017 2A00 2	Centro de Migraciones	0,00	12.850,00	0,00	16.125,00	0,00	28.975,00
122017 2A00 64	Centro de Migraciones	0,00	7.150,00	0,00	0,00	0,00	7.150,00
122018 2A00 2	Centro de Calidad y Seguridad Alimentaria	0,00	15.281,01	0,00	0,00	0,00	15.281,01
122018 2A00 60	Centro de Calidad y Seguridad Alimentaria	0,00	14.718,99	0,00	0,00	0,00	14.718,99
122019 2A00 2	Becas Fundación Cajamurcia	0,00	732,94	0,00	0,00	0,00	732,94
122019 2A00 64	Becas Fundación Cajamurcia	0,00	11.367,06	0,00	11.912,30	0,00	23.279,36
122100 1A20 2	Vicerrectorado de Profesorado y Ordenación Académica	0,00	-6.529,38	0,00	0,00	0,00	-6.529,38
122100 1A20 485	Vicerrectorado de Profesorado y Ordenación Académica	0,00	300,00	0,00	0,00	0,00	300,00
122100 1A20 60	Vicerrectorado de Profesorado y Ordenación Académica	0,00	1.731,88	0,00	0,00	0,00	1.731,88
122100 2A00 64	Vicerrectorado de Profesorado y Ordenación Académica	0,00	0,00	0,00	197.860,08	0,00	197.860,08
122102 1A20 16	Unidad de Formación e Innovación Docente	0,00	7.900,00	0,00	0,00	0,00	7.900,00
122102 1A20 2	Unidad de Formación e Innovación Docente	0,00	-845,51	0,00	0,00	0,00	-845,51
122102 1A20 480	Unidad de Formación e Innovación Docente	0,00	634,80	0,00	0,00	0,00	634,80
122102 1A20 60	Unidad de Formación e Innovación Docente	0,00	698,70	0,00	0,00	0,00	698,70
122103 1A20 151	Nómina C.A.P.	0,00	36.871,44	0,00	0,00	0,00	36.871,44
122103 1A20 2	Nómina C.A.P.	0,00	-11.871,44	0,00	0,00	0,00	-11.871,44
122200 1A20 2	Vicerrectorado de Infraestructuras, Campus y Sostenibilidad	0,00	-6.108,02	40,00	4.728,24	0,00	-1.339,78
122200 1A20 60	Vicerrectorado de Infraestructuras, Campus y Sostenibilidad	0,00	999,00	0,00	0,00	0,00	999,00
122201 1A20 60	Programa FEDER	0,00	440.160,00	4.768,03	1.447.855,15	0,00	1.892.783,18

Crédito	Descripción	Ampliaciones de crédito	Transferencias de crédito	Incorporaciones de crédito	Generación por ingresos	Bajas por Anulación	Total Modif.
122203 1A20 2	Mantenimiento de Infraestructuras	0,00	5.939,11	0,00	0,00	0,00	5.939,11
122203 1A20 60	Mantenimiento de Infraestructuras	0,00	878,95	0,00	0,00	0,00	878,95
122206 1A20 2	Secretariado de Prevención de Riesgos Laborales y Salud Lab.	0,00	14.949,44	0,00	0,00	0,00	14.949,44
122207 1A20 2	Sostenibilidad	0,00	-12.923,77	0,00	0,00	0,00	-12.923,77
122211 1A20 62	Urbanización Campus (Nuevos Terrenos)	0,00	305.946,13	349.684,39	851.480,14	0,00	1.507.110,66
122211 1A20 68	Urbanización Campus (Nuevos Terrenos)	0,00	1.450,00	0,00	0,00	0,00	1.450,00
122214 1A20 62	Construcción Aulario IV	0,00	-20.667,41	167.368,30	0,00	0,00	146.700,89
122214 1A20 68	Construcción Aulario IV	0,00	20.667,41	0,00	0,00	0,00	20.667,41
122215 1A20 62	Paraninfo y Edificio de Gobierno	0,00	850.000,00	4.140.519,20	2.313.136,01	0,00	7.303.655,21
122216 1A20 62	Remodelación de Edificios	0,00	163.278,87	175,01	100.692,93	0,00	264.146,81
122216 1A20 68	Remodelación de Edificios	0,00	-358.715,42	48.959,74	1.140.000,00	0,00	830.244,32
122218 1A20 62	Edificio Departamental Ciencias de la Salud	0,00	-572.407,66	9.813,84	1.381.192,82	0,00	818.599,00
122220 1A20 62	Construcción Pabellón Polideportivo de la UAL	0,00	16.091,81	76.346,82	0,00	0,00	92.438,63
122220 1A20 68	Construcción Pabellón Polideportivo de la UAL	0,00	4.498,19	0,00	0,00	0,00	4.498,19
122222 1A20 62	CITE 4 Ingeniero Técnico Industrial	0,00	-220.590,00	667,66	576.494,31	0,00	356.571,97
122224 1A20 60	Construcción CITIC, 2ª Fase	0,00	274.252,83	1.143.783,31	393.388,61	0,00	1.811.424,75
122225 1A20 60	Pabellón de Neurociencias	0,00	39.307,73	1.420.803,38	150.000,00	0,00	1.610.111,11
122226 1A20 60	Edificio Departamental B5 y Urbanización	0,00	-61.803,75	164.000,00	0,00	-3.875.142,85	-3.772.946,60
122226 1A20 62	Edificio Departamental B5 y Urbanización	0,00	-138.196,25	0,00	2.903.540,19	0,00	2.765.343,94
122228 1A20 66	Secretaría Única (Remodelación Edificio Central)	0,00	70.000,00	0,00	0,00	-1.500.000,00	-1.430.000,00
122229 1A20 62	Equipamiento Edificio Ciencias de la Salud	0,00	-31.092,34	0,00	586.938,04	0,00	555.845,70
122230 3A00 60	Construcción Campo de Fútbol	0,00	-264.146,09	0,00	386.937,95	0,00	122.791,86
122231 1A20 60	Equipamiento CITIC 2ª Fase	0,00	0,00	0,00	600.000,00	0,00	600.000,00
122232 1A20 60	Campus de Excelencia 2008 - Junta de Andalucía	0,00	0,00	0,00	1.985.735,40	0,00	1.985.735,40
122300 3A00 151	Vicerrectorado Cultura, Extensión Universitaria y Deportes	0,00	66,88	0,00	0,00	0,00	66,88
122300 3A00 2	Vicerrectorado Cultura, Extensión Universitaria y Deportes	0,00	29.789,01	1.790,82	6.636,60	0,00	38.216,43
122300 3A00 60	Vicerrectorado Cultura, Extensión Universitaria y Deportes	0,00	2.715,65	0,00	0,00	0,00	2.715,65
122301 3A00 151	Secretariado de Deportes	0,00	3.028,08	0,00	0,00	0,00	3.028,08
122301 3A00 2	Secretariado de Deportes	0,00	-13.948,41	8.886,44	140.288,19	-35.527,60	99.698,62
122301 3A00 480	Secretariado de Deportes	0,00	3.226,85	0,00	0,00	0,00	3.226,85
122301 3A00 60	Secretariado de Deportes	0,00	-142.739,07	281.832,02	0,00	0,00	139.092,95
122301 3A00 66	Secretariado de Deportes	0,00	51.748,62	0,00	0,00	0,00	51.748,62
122302 3A00 151	Servicio Universitario de Publicaciones	0,00	245,97	0,00	0,00	0,00	245,97
122302 3A00 2	Servicio Universitario de Publicaciones	0,00	-6.470,49	25.320,21	1.272,00	-4.429,38	15.692,34
122302 3A00 60	Servicio Universitario de Publicaciones	0,00	3.940,63	0,00	0,00	0,00	3.940,63
122303 3A00 2	Deporte y Discapacidad	0,00	-8,15	2.186,31	0,00	0,00	2.178,16
122304 3A00 2	Cursos de Extensión y Actividades Culturales	0,00	-150,54	150,54	315,00	0,00	315,00
122305 1A20 2	Centro de Lenguas	422,53	-19.471,46	0,00	1.330,00	0,00	-17.718,93

Crédito	Descripción	Ampliaciones de crédito	Transferencias de crédito	Incorporaciones de crédito	Generación por ingresos	Bajas por Anulación	Total Modif.
122305 1A20 60	Centro de Lenguas	0,00	348,63	0,00	0,00	0,00	348,63
122306 3A00 2	Vicerrectorado de Cultura II	0,00	-104.262,90	17.659,70	98.000,00	0,00	11.396,80
122306 3A00 342	Vicerrectorado de Cultura II	0,00	922,55	0,00	0,00	0,00	922,55
122306 3A00 450	Vicerrectorado de Cultura II	0,00	11.453,39	0,00	0,00	0,00	11.453,39
122307 3A00 2	Instalaciones Deportivas	0,00	5.303,05	3.639,88	20.277,91	0,00	29.220,84
122308 3A00 2	Ciclos de Conciertos	0,00	0,00	2.776,41	7.134,11	0,00	9.910,52
122309 3A00 2	Proyecto Universitario	0,00	289.413,72	0,00	0,00	0,00	289.413,72
122309 3A00 60	Proyecto Universitario	0,00	110.586,28	0,00	0,00	0,00	110.586,28
122399 3A00 2	Subvención Actividades Culturales Cajamar	0,00	-18.818,64	710,49	23.500,00	0,00	5.391,85
122399 3A00 60	Subvención Actividades Culturales Cajamar	0,00	38.628,64	0,00	7.500,00	0,00	46.128,64
122400 1A20 151	Vicerrectorado de Tecnologías de la Información y las Comunic.	0,00	80,28	0,00	0,00	0,00	80,28
122400 1A20 2	Vicerrectorado de Tecnologías de la Información y las Comunic.	0,00	-6.544,23	0,00	5.172,41	0,00	-1.371,82
122400 1A20 485	Vicerrectorado de Tecnologías de la Información y las Comunic.	0,00	300,00	0,00	0,00	0,00	300,00
122400 1A20 60	Vicerrectorado de Tecnologías de la Información y las Comunic.	0,00	1.672,14	0,00	0,00	0,00	1.672,14
122401 1A20 2	Unidad de Docencia Virtual	0,00	-2.529,80	3.633,05	20.950,00	0,00	22.053,25
122401 1A20 60	Unidad de Docencia Virtual	0,00	-35,76	35,76	0,00	0,00	0,00
122401 2A00 64	Unidad de Docencia Virtual	0,00	12.000,00	0,00	0,00	0,00	12.000,00
122402 1A20 2	Universidad Digital	0,00	78.451,91	405.239,83	0,00	0,00	483.691,74
122402 1A20 482	Universidad Digital	0,00	-3.813,62	3.813,62	0,00	0,00	0,00
122402 1A20 60	Universidad Digital	0,00	1.557,03	0,01	279.854,84	0,00	281.411,88
122402 1A20 62	Universidad Digital	0,00	-56.495,32	186.788,03	0,00	0,00	130.292,71
122402 1A20 64	Universidad Digital	0,00	55.200,00	64.200,00	0,00	0,00	119.400,00
122403 1A20 151	Sistemas Informáticos	0,00	12.884,02	0,00	0,00	0,00	12.884,02
122403 1A20 2	Sistemas Informáticos	102.767,05	-19.028,92	0,00	3.955,00	0,00	87.693,13
122403 1A20 60	Sistemas Informáticos	0,00	265.161,57	0,00	0,00	0,00	265.161,57
122403 1A20 64	Sistemas Informáticos	7.812,00	-619.416,92	0,00	98.952,90	0,00	-512.652,02
122403 1A20 66	Sistemas Informáticos	0,00	71.585,23	0,00	0,00	0,00	71.585,23
122403 1A20 740	Sistemas Informáticos	0,00	89.668,00	0,00	0,00	0,00	89.668,00
122404 1A20 2	Gastos de telefonía	1.409,17	177.042,40	239,36	4.964,87	0,00	183.655,80
122405 1A20 2	Servicio T.I.C.S.	0,00	16.190,42	34,96	7.698,28	0,00	23.923,66
122405 1A20 60	Servicio T.I.C.S.	0,00	5.264,29	0,00	0,00	0,00	5.264,29
122405 1A20 64	Servicio T.I.C.S.	0,00	0,00	0,00	0,00	0,00	0,00
122405 1A20 66	Servicio T.I.C.S.	0,00	2.713,61	0,00	0,00	0,00	2.713,61
122406 1A20 2	Proyecto RED.ES	0,00	29,00	0,00	0,00	0,00	29,00
122406 1A20 64	Proyecto RED.ES	0,00	98.952,90	0,00	0,00	0,00	98.952,90
122407 1A20 64	Plan Avanza TIC	0,00	0,00	0,00	82.800,00	0,00	82.800,00
122407 1A20 741	Plan Avanza TIC	0,00	0,00	0,00	248.400,00	0,00	248.400,00
122500 2A00 64	Vicerrectorado de Estudiantes y Empleo	0,00	7.800,00	0,00	0,00	0,00	7.800,00

Crédito	Descripción	Ampliaciones de crédito	Transferencias de crédito	Incorporaciones de crédito	Generación por ingresos	Bajas por Anulación	Total Modif.
122500 3A00 151	Vicerrectorado de Estudiantes y Empleo	0,00	2.200,00	0,00	0,00	0,00	2.200,00
122500 3A00 2	Vicerrectorado de Estudiantes y Empleo	0,00	-64.062,83	0,41	4.300,00	0,00	-59.762,42
122500 3A00 480	Vicerrectorado de Estudiantes y Empleo	0,00	550,00	0,00	0,00	0,00	550,00
122500 3A00 482	Vicerrectorado de Estudiantes y Empleo	0,00	150,00	0,00	0,00	0,00	150,00
122500 3A00 485	Vicerrectorado de Estudiantes y Empleo	0,00	300,00	0,00	0,00	0,00	300,00
122500 3A00 60	Vicerrectorado de Estudiantes y Empleo	0,00	1.325,88	0,00	0,00	0,00	1.325,88
122501 3A00 151	Servicio Universitario de Empleo	0,00	3.600,00	0,00	0,00	0,00	3.600,00
122501 3A00 2	Servicio Universitario de Empleo	0,00	-9.210,79	26.713,17	137.129,52	0,00	154.631,90
122501 3A00 461	Servicio Universitario de Empleo	0,00	406,48	0,00	0,00	0,00	406,48
122501 3A00 481	Servicio Universitario de Empleo	0,00	-30.000,00	103.161,40	24.388,82	0,00	97.550,22
122501 3A00 60	Servicio Universitario de Empleo	0,00	214,60	0,00	0,00	0,00	214,60
122502 3A00 2	Becas de Formación de la UAL	0,00	0,00	13.726,08	0,00	0,00	13.726,08
122502 3A00 482	Becas de Formación de la UAL	25.866,86	458.561,70	142.551,60	488,96	0,00	627.469,12
122505 1A20 2	Selectividad	0,00	1.101,62	0,00	0,00	0,00	1.101,62
122505 1A20 60	Selectividad	0,00	1.775,96	0,00	0,00	0,00	1.775,96
122506 1A20 151	Acceso Mayores de 25 años	0,00	15.231,44	0,00	0,00	0,00	15.231,44
122506 1A20 2	Acceso Mayores de 25 años	0,00	-12.304,08	0,00	0,00	0,00	-12.304,08
122506 1A20 60	Acceso Mayores de 25 años	0,00	920,64	0,00	0,00	0,00	920,64
122507 3A00 13	Discapacidad y Orientación	0,00	12.800,00	13.427,63	0,00	0,00	26.227,63
122507 3A00 16	Discapacidad y Orientación	0,00	4.320,00	5.423,17	0,00	0,00	9.743,17
122507 3A00 2	Discapacidad y Orientación	0,00	-23.070,21	41.090,00	21.455,00	-18.125,00	21.349,79
122507 3A00 480	Discapacidad y Orientación	0,00	87,16	0,00	0,00	0,00	87,16
122507 3A00 481	Discapacidad y Orientación	0,00	8.300,00	0,00	0,00	0,00	8.300,00
122508 3A00 2	Apoyo al Voluntariado	0,00	-13.456,70	23.923,78	21.111,11	0,00	31.578,19
122508 3A00 481	Apoyo al Voluntariado	0,00	0,00	637,13	0,00	0,00	637,13
122508 3A00 60	Apoyo al Voluntariado	0,00	299,00	0,00	0,00	0,00	299,00
122509 3A00 2	Ayudas al Estudio y Acción Social	0,00	3.166,32	0,00	0,00	0,00	3.166,32
122509 3A00 481	Ayudas al Estudio y Acción Social	0,00	-52.441,32	126.164,72	2.313,00	0,00	76.036,40
122511 3A00 2	Alojamiento con Personas Mayores	0,00	1.019,68	0,00	119,03	0,00	1.138,71
122511 3A00 483	Alojamiento con Personas Mayores	0,00	1.980,32	14.322,00	0,00	0,00	16.302,32
122512 3A00 2	Agencia de Colocación	0,00	-2.260,81	49.885,78	5.111,93	-1.293,10	51.443,80
122513 3A00 13	Convenio Instituto de la Mujer	0,00	15.000,00	1.297,91	0,00	0,00	16.297,91
122513 3A00 16	Convenio Instituto de la Mujer	0,00	5.000,00	0,00	0,00	0,00	5.000,00
122513 3A00 2	Convenio Instituto de la Mujer	0,00	-34.000,00	77.492,70	71.000,00	0,00	114.492,70
122513 3A00 481	Convenio Instituto de la Mujer	0,00	14.000,00	0,00	0,00	0,00	14.000,00
122514 3A00 151	Unidad de Atención Psicológica	0,00	150,00	0,00	0,00	0,00	150,00
122514 3A00 2	Unidad de Atención Psicológica	0,00	1.935,00	0,00	80,00	0,00	2.015,00
122515 3A00 2	Unidad de Promoción de la Salud	985,95	-4.632,27	3.324,40	5.882,67	0,00	5.560,75

Crédito	Descripción	Ampliaciones de crédito	Transferencias de crédito	Incorporaciones de crédito	Generación por ingresos	Bajas por Anulación	Total Modif.
122516 3A00 2	Oficina de Atención al Estudiante	1.184,22	1.547,28	816,71	0,00	0,00	3.548,21
122516 3A00 480	Oficina de Atención al Estudiante	0,00	636,38	0,00	0,00	0,00	636,38
122516 3A00 60	Oficina de Atención al Estudiante	0,00	349,03	0,00	0,00	0,00	349,03
122517 3A00 13	Programa de Autoempleo y creación de empresas	0,00	38.850,39	1.683,48	0,00	0,00	40.533,87
122517 3A00 16	Programa de Autoempleo y creación de empresas	0,00	9.737,38	3.280,18	0,00	0,00	13.017,56
122517 3A00 2	Programa de Autoempleo y creación de empresas	0,00	-26.507,42	57.353,97	30.000,00	0,00	60.846,55
122517 3A00 60	Programa de Autoempleo y creación de empresas	0,00	3.805,28	0,00	0,00	0,00	3.805,28
122518 3A00 2	Asuntos Sociales	0,00	-3.544,18	0,14	6.000,00	0,00	2.455,96
122518 3A00 60	Asuntos Sociales	0,00	626,40	0,00	0,00	0,00	626,40
122519 1A20 151	Acceso 2009 - 2010	0,00	13.600,00	0,00	0,00	0,00	13.600,00
122519 1A20 2	Acceso 2009 - 2010	0,00	106.884,87	0,00	0,00	0,00	106.884,87
122519 1A20 60	Acceso 2009 - 2010	0,00	27.488,52	0,00	0,00	0,00	27.488,52
122520 3A00 2	Consejo de Estudiantes	0,00	5.529,72	0,00	0,00	0,00	5.529,72
122520 3A00 480	Consejo de Estudiantes	0,00	455,28	0,00	0,00	0,00	455,28
122600 1A20 2	Vicerrectorado de Posgrado y Formación Continua	0,00	7.652,57	5.761,38	3.533,32	0,00	16.947,27
122600 1A20 480	Vicerrectorado de Posgrado y Formación Continua	0,00	42.606,22	0,00	0,00	0,00	42.606,22
122600 1A20 485	Vicerrectorado de Posgrado y Formación Continua	0,00	-1.200,00	0,00	0,00	0,00	-1.200,00
122600 1A20 60	Vicerrectorado de Posgrado y Formación Continua	0,00	2.673,80	0,00	0,00	0,00	2.673,80
122601 1A20 2	Estudios de Posgrado	0,00	-317.013,33	16.577,46	293.904,52	0,00	-6.531,35
122601 1A20 400	Estudios de Posgrado	0,00	35.049,80	30,00	0,00	0,00	35.079,80
122601 1A20 480	Estudios de Posgrado	0,00	83.445,00	0,00	0,00	0,00	83.445,00
122601 1A20 483	Estudios de Posgrado	0,00	9.000,00	0,00	23.625,00	0,00	32.625,00
122602 1A20 2	Posgrado y Empresas	0,00	-9.490,00	34.501,26	0,00	0,00	25.011,26
122602 1A20 482	Posgrado y Empresas	0,00	0,00	1.144,28	0,00	0,00	1.144,28
122603 1A20 2	Control de Plaguicidas en Alimentos y Medio Ambiente	0,00	0,00	1,35	0,00	0,00	1,35
122604 1A20 2	Análisis Funcional en Contextos Clínicos y de la Salud	0,00	0,00	1.423,82	0,00	0,00	1.423,82
122606 1A20 480	Becas y Ayudas para Postgrados	0,00	100.000,00	0,00	0,00	0,00	100.000,00
122610 1A20 2	Doctorado: Técnicas informáticas avanzadas	0,00	8.118,30	0,00	0,00	0,00	8.118,30
122611 1A20 2	Doctorado: Agricultura protegida	0,00	6.948,24	0,00	0,00	0,00	6.948,24
122613 1A20 2	Doctorado: Modelos probabilísticos para inteligencia artificial	0,00	5.147,98	0,00	0,00	0,00	5.147,98
122614 1A20 2	Doctorado: Ciencias sociales aplicadas	0,00	-1.348,02	1.348,02	0,00	0,00	0,00
122615 1A20 2	Doctorado: Las aguas subterráneas y el medio ambiente	0,00	4.712,73	0,00	0,00	0,00	4.712,73
122616 1A20 151	Doctorado: Contabilidad y finanzas en un contexto globalizado	0,00	2.390,00	0,00	0,00	0,00	2.390,00
122616 1A20 2	Doctorado: Contabilidad y finanzas en un contexto globalizado	0,00	7.503,60	167,94	0,00	0,00	7.671,54
122619 1A20 2	Doctorado: Investigación en economía de la empresa	0,00	5.770,24	0,00	0,00	0,00	5.770,24
122700 1A20 2	Comisionado para el Espacio Europeo de Educación Superior	0,00	-1.981,63	0,00	0,00	0,00	-1.981,63
122706 1A20 151	Planes Pilotos EEES	0,00	10.745,00	70,00	0,00	0,00	10.815,00
122706 1A20 2	Planes Pilotos EEES	0,00	-636.094,55	577.731,89	9.720,00	-98.017,34	-146.660,00

Crédito	Descripción	Ampliaciones de crédito	Transferencias de crédito	Incorporaciones de crédito	Generación por ingresos	Bajas por Anulación	Total Modif.
122706 1A20 483	Planes Pilotos EEES	0,00	3.796,15	0,00	0,00	0,00	3.796,15
122707 1A20 2	Gastos Transversales EEES	0,00	0,00	80.118,21	0,00	0,00	80.118,21
122720 2A00 2	Proy. Los resultados del aprendizaje en las nuevas enseñanzas	0,00	-15.912,91	18.138,92	0,00	0,00	2.226,01
122720 2A00 60	Proy. Los resultados del aprendizaje en las nuevas enseñanzas	0,00	67,09	0,00	0,00	0,00	67,09
122800 3A00 2	Vicerrectorado de Internacionalización y Coop. para el Desarrollo	0,00	34.586,77	7.696,48	4.723,50	-150,00	46.856,75
122800 3A00 401	Vicerrectorado de Internacionalización y Coop. para el Desarrollo	0,00	44.618,77	0,00	0,00	0,00	44.618,77
122800 3A00 480	Vicerrectorado de Internacionalización y Coop. para el Desarrollo	0,00	13.286,48	0,00	0,00	0,00	13.286,48
122800 3A00 482	Vicerrectorado de Internacionalización y Coop. para el Desarrollo	0,00	1.250,00	0,00	0,00	0,00	1.250,00
122800 3A00 483	Vicerrectorado de Internacionalización y Coop. para el Desarrollo	0,00	-639.806,80	662.166,66	0,00	0,00	22.359,86
122800 3A00 485	Vicerrectorado de Internacionalización y Coop. para el Desarrollo	0,00	300,00	0,00	0,00	0,00	300,00
122800 3A00 60	Vicerrectorado de Internacionalización y Coop. para el Desarrollo	0,00	1.702,03	0,00	0,00	0,00	1.702,03
122801 2A00 2	Secretariado de Cooperación al Desarrollo	0,00	42.704,09	234,01	0,00	0,00	42.938,10
122801 2A00 410	Secretariado de Cooperación al Desarrollo	0,00	91,23	0,00	0,00	0,00	91,23
122801 2A00 483	Secretariado de Cooperación al Desarrollo	0,00	0,00	0,00	0,00	0,00	0,00
122802 3A00 2	Programa de Movilidad Erasmus	0,00	7.329,13	0,00	0,00	-49.999,00	-42.669,87
122802 3A00 400	Programa de Movilidad Erasmus	0,00	47.545,00	0,00	0,00	0,00	47.545,00
122802 3A00 410	Programa de Movilidad Erasmus	0,00	7.048,50	0,00	0,00	0,00	7.048,50
122802 3A00 480	Programa de Movilidad Erasmus	0,00	-172.550,24	0,00	0,00	0,00	-172.550,24
122802 3A00 483	Programa de Movilidad Erasmus	0,00	433.802,36	0,00	575.581,40	-780.066,00	229.317,76
122802 3A00 60	Programa de Movilidad Erasmus	0,00	4.442,88	0,00	0,00	0,00	4.442,88
122803 3A00 2	Programa de Movilidad ISEP	0,00	12,02	0,00	4.000,00	0,00	4.012,02
122803 3A00 483	Programa de Movilidad ISEP	0,00	23.549,16	0,00	19.279,97	0,00	42.829,13
122804 3A00 2	Otros Programas de Movilidad	0,00	0,00	0,00	0,00	0,00	0,00
122804 3A00 483	Otros Programas de Movilidad	0,00	-425.727,39	0,00	170.580,00	-88.976,00	-344.123,39
122804 3A00 485	Otros Programas de Movilidad	0,00	50,00	0,00	0,00	0,00	50,00
122813 3A00 2	Proyecto Programa de Cooperación Interuniversitaria	0,00	0,00	1.005,95	0,00	0,00	1.005,95
122814 3A00 2	Proyecto Programa de Cooperación Interuniversitaria	0,00	0,00	200,96	0,00	0,00	200,96
122814 3A00 482	Proyecto Programa de Cooperación Interuniversitaria	0,00	0,00	36,00	0,00	0,00	36,00
122816 3A00 2	Proyecto Programa de Cooperación Interuniversitaria	0,00	0,00	14.999,80	0,00	0,00	14.999,80
122830 2A00 2	PCI AEI 2005 / Túnez Romerosa	0,00	0,00	0,03	0,00	0,00	0,03
122831 2A00 2	Proyecto Comenius	0,00	0,00	185,37	0,00	0,00	185,37
122864 2A00 2	Proyecto Cooperación Internacional A/7735/07	0,00	0,00	7.635,08	0,00	0,00	7.635,08
122865 2A00 2	Proyecto Cooperación Internacional A/7733/07	0,00	85,94	1.508,69	0,00	0,00	1.594,63
122865 2A00 483	Proyecto Cooperación Internacional A/7733/07	0,00	-1.680,17	4.802,10	0,00	0,00	3.121,93
122866 2A00 2	Proyecto Cooperación Internacional A/010154/07	0,00	0,00	1.238,53	0,00	0,00	1.238,53
122867 2A00 2	Proyecto Cooperación Internacional A/7449/07	0,00	-1.006,04	5.367,64	0,00	0,00	4.361,60
122868 2A00 2	Proyecto Cooperación Internacional A/9527/07	0,00	-3.267,36	13.610,37	0,00	0,00	10.343,01
122869 2A00 2	Proyecto Cooperación Internacional A/013128/07	0,00	-6.494,03	7.732,34	0,00	0,00	1.238,31

Crédito	Descripción	Ampliaciones de crédito	Transferencias de crédito	Incorporaciones de crédito	Generación por ingresos	Bajas por Anulación	Total Modif.
122870 2A00 2	Proyecto Cooperación Internacional A/8673/07	0,00	-2.094,58	23.978,69	0,00	0,00	21.884,11
122871 2A00 2	Proyecto Cooperación Internacional A/8374/07	0,00	-12.861,26	14.500,31	0,00	0,00	1.639,05
122872 2A00 2	Proyecto Cooperación Internacional A/8781/07	0,00	795,82	14.767,78	0,00	0,00	15.563,60
122873 2A00 2	Proyecto Cooperación Internacional D/012354/07	0,00	-1.816,06	2.551,07	0,00	0,00	735,01
122874 2A00 2	Proyecto Cooperación Internacional D/9204/07	0,00	-17.239,35	41.152,55	2.374,86	0,00	26.288,06
122875 2A00 2	Proyecto Cooperación Internacional A/015860/07	0,00	-2,44	2.295,76	0,00	0,00	2.293,32
122876 2A00 2	Proyecto Cooperación Internacional A/011421/07	0,00	0,00	389,52	0,00	0,00	389,52
122877 2A00 2	Proyecto Cooperación Internacional A/014404/07	0,00	-2.512,78	2.512,78	0,00	0,00	0,00
122878 2A00 2	Proyecto Cooperación Internacional A/8686/07	0,00	-526,11	526,11	0,00	0,00	0,00
122879 2A00 2	Proyecto Cooperación Internacional A/9795/07	0,00	-845,00	845,00	0,00	0,00	0,00
122880 2A00 2	Proyecto Cooperación Internacional A/012842/07	0,00	-4,04	4,04	0,00	0,00	0,00
122881 2A00 2	Proyecto Cooperación Internacional A/9907/07	0,00	103,62	2.000,00	0,00	0,00	2.103,62
122883 2A00 2	Proyecto Cooperación Internacional A/8128/07	0,00	0,00	1.271,12	0,00	0,00	1.271,12
122884 2A00 2	Proyecto Cooperación Internacional A/9549/07	0,00	-3.020,32	3.020,32	0,00	0,00	0,00
122884 2A00 480	Proyecto Cooperación Internacional A/9549/07	0,00	565,21	0,00	0,00	0,00	565,21
122900 1A20 2	Vicerrectorado de Planificación, Calidad y Relaciones con la Soc.	0,00	-4.522,33	146,62	980,00	0,00	-3.395,71
122900 1A20 485	Vicerrectorado de Planificación, Calidad y Relaciones con la Soc.	0,00	100,00	0,00	0,00	0,00	100,00
122900 1A20 60	Vicerrectorado de Planificación, Calidad y Relaciones con la Soc.	0,00	1.031,24	0,00	0,00	0,00	1.031,24
122902 1A20 151	Unidad de Calidad	0,00	2.700,00	0,00	0,00	0,00	2.700,00
122902 1A20 2	Unidad de Calidad	0,00	-76,33	0,00	0,00	0,00	-76,33
122902 1A20 60	Unidad de Calidad	0,00	85,16	0,00	0,00	0,00	85,16
122903 1A20 151	Planes de Calidad	0,00	1.400,00	0,00	0,00	0,00	1.400,00
122903 1A20 2	Planes de Calidad	31.000,00	-60.103,41	8.100,00	0,00	0,00	-21.003,41
122903 1A20 60	Planes de Calidad	0,00	2.797,00	0,00	0,00	0,00	2.797,00
122904 1A20 2	Evaluación del Profesorado	0,00	7.295,05	13,17	0,00	0,00	7.308,22
122904 1A20 482	Evaluación del Profesorado	0,00	-20.000,00	0,00	0,00	0,00	-20.000,00
133100 1A20 2	Fac. Ciencias Experimentales	8.735,83	46.924,01	25.550,81	0,00	0,00	81.210,65
133100 1A20 485	Fac. Ciencias Experimentales	0,00	660,00	0,00	0,00	0,00	660,00
133100 1A20 60	Fac. Ciencias Experimentales	2.297,97	4.086,96	20.571,70	0,00	0,00	26.956,63
133200 1A20 151	Fac. CC. EE. y Empresariales	0,00	2.005,00	0,00	0,00	0,00	2.005,00
133200 1A20 2	Fac. CC. EE. y Empresariales	5.592,54	2.478,23	1.981,63	0,00	0,00	10.052,40
133200 1A20 480	Fac. CC. EE. y Empresariales	0,00	900,00	0,00	0,00	0,00	900,00
133200 1A20 485	Fac. CC. EE. y Empresariales	0,00	300,00	0,00	0,00	0,00	300,00
133200 1A20 60	Fac. CC. EE. y Empresariales	503,20	6.401,94	3.396,92	0,00	0,00	10.302,06
133201 1A20 2	Experiencia Piloto Ldo. Investigación y Técnicas de Mercado	15.477,66	-1.818,04	11.624,59	0,00	0,00	25.284,21
133201 1A20 480	Experiencia Piloto Ldo. Investigación y Técnicas de Mercado	0,00	374,85	0,00	0,00	0,00	374,85
133201 1A20 64	Experiencia Piloto Ldo. Investigación y Técnicas de Mercado	0,00	1.392,00	0,00	0,00	0,00	1.392,00
133300 1A20 151	Facultad de Humanidades	0,00	9.050,00	0,00	0,00	0,00	9.050,00

Crédito	Descripción	Ampliaciones de crédito	Transferencias de crédito	Incorporaciones de crédito	Generación por ingresos	Bajas por Anulación	Total Modif.
133300 1A20 2	Facultad de Humanidades	38.106,84	-130.372,39	102.819,36	0,00	-1.444,00	9.109,81
133300 1A20 485	Facultad de Humanidades	0,00	900,51	0,00	0,00	0,00	900,51
133300 1A20 60	Facultad de Humanidades	4.616,48	-16.783,73	22.197,63	0,00	0,00	10.030,38
133400 1A20 2	Escuela Politécnica Superior	14,79	-19.188,93	0,00	0,00	0,00	-19.174,14
133400 1A20 485	Escuela Politécnica Superior	0,00	300,00	0,00	0,00	0,00	300,00
133400 1A20 60	Escuela Politécnica Superior	0,00	4.570,99	0,00	0,00	0,00	4.570,99
133401 1A20 2	Escuela Politécnica Superior - Planes de Mejora	0,00	-225,84	6.342,11	0,00	0,00	6.116,27
133401 1A20 66	Escuela Politécnica Superior - Planes de Mejora	0,00	1.925,08	0,00	0,00	0,00	1.925,08
133402 1A20 151	Escuela Politécnica Superior - Experiencias Piloto	0,00	6.800,00	0,00	0,00	0,00	6.800,00
133402 1A20 2	Escuela Politécnica Superior - Experiencias Piloto	0,00	38.724,44	31.009,63	0,00	0,00	69.734,07
133402 1A20 60	Escuela Politécnica Superior - Experiencias Piloto	0,00	279,56	0,00	0,00	0,00	279,56
133500 1A20 2	Facultad de Ciencias de la Salud	0,00	1.303,08	3.431,87	0,00	0,00	4.734,95
133500 1A20 485	Facultad de Ciencias de la Salud	0,00	59.943,83	0,00	0,00	0,00	59.943,83
133500 1A20 60	Facultad de Ciencias de la Salud	0,00	92,80	800,40	0,00	0,00	893,20
133501 1A20 151	Experiencias Pilotos Diplomaturas de Enfermería y Fisioterapia	0,00	4.200,00	0,00	0,00	0,00	4.200,00
133501 1A20 2	Experiencias Pilotos Diplomaturas de Enfermería y Fisioterapia	0,00	19.379,10	36.466,12	0,00	0,00	55.845,22
133501 1A20 60	Experiencias Pilotos Diplomaturas de Enfermería y Fisioterapia	0,00	316,90	0,00	0,00	0,00	316,90
133600 1A20 13	Fac. de Derecho	0,00	700,00	0,00	0,00	0,00	700,00
133600 1A20 151	Fac. de Derecho	0,00	600,00	0,00	0,00	0,00	600,00
133600 1A20 2	Fac. de Derecho	5.017,26	5.895,70	3.248,82	0,00	0,00	14.161,78
133600 1A20 485	Fac. de Derecho	0,00	300,00	0,00	0,00	0,00	300,00
133600 1A20 60	Fac. de Derecho	519,31	1.626,82	0,00	0,00	0,00	2.146,13
133601 1A20 151	Experiencia Piloto Licenciatura de Derecho	0,00	4.500,00	0,00	0,00	0,00	4.500,00
133601 1A20 2	Experiencia Piloto Licenciatura de Derecho	4.112,53	16.814,31	35.247,43	0,00	0,00	56.174,27
133601 1A20 480	Experiencia Piloto Licenciatura de Derecho	0,00	1.176,62	0,00	0,00	0,00	1.176,62
133601 1A20 60	Experiencia Piloto Licenciatura de Derecho	0,00	3.169,65	100,56	0,00	0,00	3.270,21
133700 1A20 2	Facultad de Ciencias de la Educación	0,00	107.894,22	0,00	0,00	0,00	107.894,22
133800 1A20 2	Facultad de Psicología	0,00	48.735,19	0,00	0,00	0,00	48.735,19
135001 1A20 2	Master en Producción Vegetal en Cultivos protegidos	0,00	7.964,38	0,00	0,00	0,00	7.964,38
135007 1A20 2	Máster Of. en Análisis Funcional en contextos clínicos y de Salud	0,00	14.159,80	0,00	0,00	0,00	14.159,80
135010 1A20 2	Máster Oficial en Técnicas Informáticas Avanzadas	0,00	11.578,39	0,00	0,00	0,00	11.578,39
135011 1A20 2	Máster Oficial en Gestión y Economía de la Empresa	0,00	4.786,50	1.791,55	0,00	0,00	6.578,05
135012 1A20 2	Posgrado en control de residuos de plaguicidas y contaminantes	0,00	6.015,03	0,00	0,00	0,00	6.015,03
135013 1A20 13	Posgrado en Estudios Migratorios	0,00	3.027,39	812,00	0,00	0,00	3.839,39
135013 1A20 16	Posgrado en Estudios Migratorios	0,00	400,98	1.010,98	0,00	0,00	1.411,96
135013 1A20 2	Posgrado en Estudios Migratorios	0,00	11.090,63	3.025,06	1.929,84	0,00	16.045,53
135013 1A20 441	Posgrado en Estudios Migratorios	0,00	36.441,63	0,00	0,00	0,00	36.441,63
135014 1A20 2	Máster Oficial en Protección de los créditos internos y transfr.	0,00	0,00	8.000,00	0,00	0,00	8.000,00

Crédito	Descripción	Ampliaciones de crédito	Transferencias de crédito	Incorporaciones de crédito	Generación por ingresos	Bajas por Anulación	Total Modif.
135015 1A20 2	Máster Oficial en Informática industrial	0,00	9.964,90	0,00	0,00	0,00	9.964,90
135017 1A20 2	Máster Oficial en Psicogerontología	0,00	1.242,22	1.647,72	0,00	0,00	2.889,94
136000 1A20 2	Presupuesto de Másteres Propios	0,00	0,00	0,00	0,00	-573.300,00	-573.300,00
136001 1A20 2	Master en Energía Solar	0,00	-9.406,53	9.406,53	0,00	0,00	0,00
136002 1A20 2	Master en Sexología	0,00	15.513,99	2.033,05	0,00	0,00	17.547,04
136003 1A20 2	Master en Evaluación	0,00	-1.620,01	2.023,69	1.181,50	0,00	1.585,18
136003 1A20 60	Master en Evaluación	0,00	135,01	0,00	0,00	0,00	135,01
136004 1A20 151	Master en Gestión Bancaria por Competencias	0,00	-169,00	169,00	0,00	0,00	0,00
136004 1A20 2	Master en Gestión Bancaria por Competencias	0,00	-11.898,90	11.898,90	0,00	0,00	0,00
136005 1A20 151	Master en Dirección y Gestión de Recursos Humanos	0,00	-50,00	50,00	0,00	0,00	0,00
136005 1A20 2	Master en Dirección y Gestión de Recursos Humanos	0,00	-76,30	76,30	0,00	0,00	0,00
136006 1A20 151	Máster en Asesoría y Gestión jurídica de empresas...	0,00	1.550,00	24.260,00	0,00	0,00	25.810,00
136006 1A20 2	Máster en Asesoría y Gestión jurídica de empresas...	0,00	-1.554,55	19.770,20	0,00	0,00	18.215,65
136007 1A20 151	Máster en Valoración de Empresas, Gestión y Análisis...	0,00	5.100,00	0,00	0,00	0,00	5.100,00
136007 1A20 2	Máster en Valoración de Empresas, Gestión y Análisis...	0,00	-5.104,41	11.543,52	0,00	0,00	6.439,11
136008 1A20 2	Máster en Dirección en Entidades e Inst. Deportivas	0,00	0,00	1.634,38	0,00	0,00	1.634,38
136011 1A20 13	Máster en Psicología Clínica y de la Salud	0,00	0,00	1.000,00	0,00	0,00	1.000,00
136011 1A20 151	Máster en Psicología Clínica y de la Salud	0,00	3.150,00	5.250,00	0,00	0,00	8.400,00
136011 1A20 2	Máster en Psicología Clínica y de la Salud	0,00	-3.772,44	19.202,80	0,00	0,00	15.430,36
136012 1A20 151	Máster en Tratamiento del Trastorno Mental Grave	0,00	0,00	1.100,00	0,00	0,00	1.100,00
136012 1A20 2	Máster en Tratamiento del Trastorno Mental Grave	0,00	-4.399,78	4.506,06	0,00	0,00	106,28
143000 1A20 151	Cursos de verano	0,00	24.328,38	0,00	0,00	0,00	24.328,38
143000 1A20 2	Cursos de verano	0,00	112.881,59	12.912,31	86.418,90	-55.635,26	156.577,54
143000 1A20 485	Cursos de verano	0,00	6.000,00	0,00	0,00	0,00	6.000,00
143000 1A20 60	Cursos de verano	0,00	1.296,88	0,00	0,00	0,00	1.296,88
143100 1A20 151	Cursos de Otoño	0,00	10.600,00	0,00	0,00	0,00	10.600,00
143100 1A20 2	Cursos de Otoño	0,00	-10.609,41	184,44	50.811,60	-184,44	40.202,19
144001 1A20 2	Enseñanzas Propias	0,00	5.036,96	1.183,53	0,00	-96,88	6.123,61
144002 1A20 2	Becas Cursos Formación Continua	0,00	-20.892,92	20.892,92	0,00	0,00	0,00
144002 1A20 480	Becas Cursos Formación Continua	0,00	70.966,39	0,00	0,00	0,00	70.966,39
144010 1A20 151	Ens. N. R. - Dirección y Gestión de empresas	0,00	21.140,00	4.200,00	0,00	0,00	25.340,00
144010 1A20 2	Ens. N. R. - Dirección y Gestión de empresas	0,00	-24.503,68	45.280,33	19.845,00	-2.106,00	38.515,65
144030 1A20 151	Ens. N. R. - Especialización en cultivo sin suelo	0,00	3.473,00	0,00	0,00	0,00	3.473,00
144030 1A20 2	Ens. N. R. - Especialización en cultivo sin suelo	0,00	-4.636,22	31,99	0,00	0,00	-4.604,23
144030 1A20 485	Ens. N. R. - Especialización en cultivo sin suelo	0,00	500,00	0,00	0,00	0,00	500,00
144038 1A20 2	Diseño Gráfico en tres dimensiones: aplicaciones a la ing. rural	0,00	0,00	429,72	0,00	0,00	429,72
144050 1A20 151	Ens. N. R. - Topografía por satélite GPS	0,00	1.944,00	0,00	0,00	0,00	1.944,00
144050 1A20 2	Ens. N. R. - Topografía por satélite GPS	0,00	-2.653,71	787,23	0,00	0,00	-1.866,48

Crédito	Descripción	Ampliaciones de crédito	Transferencias de crédito	Incorporaciones de crédito	Generación por ingresos	Bajas por Anulación	Total Modif.
144053 1A20 151	Curso Control climático en invernaderos	0,00	1.807,60	0,00	0,00	0,00	1.807,60
144053 1A20 2	Curso Control climático en invernaderos	0,00	-1.763,60	0,00	0,00	0,00	-1.763,60
144056 1A20 2	Investigar mediante encuestas: Formación de encuestadores	0,00	-60,00	142,12	0,00	-1.296,00	-1.213,88
144057 1A20 2	Técnicas estadísticas aplicadas al análisis de datos y ...	0,00	0,00	680,70	0,00	0,00	680,70
144063 1A20 13	Ens. N. R. - Mayores en la Univ.	0,00	134,00	0,00	0,00	0,00	134,00
144063 1A20 151	Ens. N. R. - Mayores en la Univ.	0,00	26.477,30	5.060,00	0,00	0,00	31.537,30
144063 1A20 2	Ens. N. R. - Mayores en la Univ.	0,00	-37.802,82	25.626,12	8.340,48	0,00	-3.836,22
144063 1A20 482	Ens. N. R. - Mayores en la Univ.	0,00	-300,47	300,47	0,00	0,00	0,00
144063 1A20 60	Ens. N. R. - Mayores en la Univ.	0,00	196,04	0,00	0,00	0,00	196,04
144077 1A20 2	Ens. N. R.- Curso Dirección Seguridad Privada	0,00	0,00	0,07	0,00	0,00	0,07
144078 1A20 2	Ens. N. R.- Orientación Prof. Trans. Vida	0,00	0,00	6,92	0,00	0,00	6,92
144079 1A20 2	Ens. N. R. - Los Estudios de la mujer, síntesis y perspectivas	0,00	0,00	399,48	0,00	0,00	399,48
144083 1A20 2	Ens. N. R.-Título Propio Superior Enfermería - 1º Curso	0,00	0,00	5.656,92	0,00	0,00	5.656,92
144112 1A20 151	Mayores en la Universidad: Extensión de Roquetas de Mar	0,00	28.613,60	138,00	0,00	0,00	28.751,60
144112 1A20 2	Mayores en la Universidad: Extensión de Roquetas de Mar	0,00	369,50	40.189,89	0,00	0,00	40.559,39
144113 1A20 151	Mayores en la Universidad (Extensión Vera)	0,00	1.072,00	0,00	0,00	0,00	1.072,00
144113 1A20 2	Mayores en la Universidad (Extensión Vera)	0,00	2.215,46	176,09	0,00	0,00	2.391,55
144115 1A20 2	Máster en Traumatología y Medicina Deportiva	0,00	0,00	0,61	0,00	0,00	0,61
144121 1A20 2	Especialista en Instalaciones Eléctricas de media tensión	0,00	0,00	184,41	0,00	0,00	184,41
144125 1A20 2	Grado Superior en Sexología	0,00	0,00	266,14	0,00	0,00	266,14
144127 1A20 2	Máster en Dirección y Gestión de los Recursos Humanos	0,00	38,05	494,90	0,00	0,00	532,95
144130 1A20 151	Título Propio Detective Privado	0,00	5.010,50	0,00	0,00	0,00	5.010,50
144130 1A20 2	Título Propio Detective Privado	0,00	-6.225,50	28.779,23	0,00	0,00	22.553,73
144131 1A20 2	Latex: una herramienta para la edición de textos científicos	0,00	0,00	66,79	0,00	-648,00	-581,21
144143 1A20 151	Curso Especialista en Marketing	0,00	5.156,00	0,00	0,00	0,00	5.156,00
144143 1A20 2	Curso Especialista en Marketing	0,00	-6.146,60	187,93	0,00	0,00	-5.958,67
144144 1A20 2	Título Experto en mediación familiar y menores	0,00	-1.994,52	2.394,96	27.000,00	0,00	27.400,44
144144 1A20 60	Título Experto en mediación familiar y menores	0,00	116,20	34,80	0,00	0,00	151,00
144146 1A20 2	Gerencia de Riesgos y Seguros	0,00	0,00	0,53	0,00	0,00	0,53
144148 1A20 2	Experto Universitario en Turismo activo	0,00	0,00	2.996,23	0,00	0,00	2.996,23
144149 1A20 2	Curso de Nivelación Matemática	0,00	0,00	487,91	0,00	0,00	487,91
144150 1A20 2	Especialista en alimentación y salud	0,00	0,00	0,15	0,00	0,00	0,15
144151 1A20 2	Especialista en inst. eléctricas ...y climatización en la edific.	0,00	0,00	1.430,02	0,00	0,00	1.430,02
144152 1A20 2	Técnicas experienciales en Psicoterapia	0,00	0,00	71,68	0,00	0,00	71,68
144154 1A20 2	Detective privado (edición Madrid)	0,00	0,00	63.051,54	0,00	0,00	63.051,54
144157 1A20 2	Máster Internacional en cultivo sin suelo	0,00	0,00	18,30	0,00	0,00	18,30
144159 1A20 2	Animación deportiva para jóvenes voluntarios	0,00	0,00	366,06	0,00	0,00	366,06
144160 1A20 2	Interv. voluntaria en el ámbito de la discap. sensorial	0,00	0,00	293,43	0,00	0,00	293,43

Crédito	Descripción	Ampliaciones de crédito	Transferencias de crédito	Incorporaciones de crédito	Generación por ingresos	Bajas por Anulación	Total Modif.
144161 1A20 2	Interv. voluntaria en el ámbito de la discap. motora	0,00	0,00	366,06	0,00	0,00	366,06
144162 1A20 2	Experiencias de voluntariado desde la UAL	0,00	0,00	376,85	0,00	0,00	376,85
144163 1A20 2	Programación en Labview y diseño de aplicaciones...	0,00	0,00	1.425,96	0,00	0,00	1.425,96
144164 1A20 2	Programación avanzada en Labview y diseño...	0,00	0,00	387,43	0,00	0,00	387,43
144165 1A20 151	Seguros: un enfoque técnico, financiero y comercial	0,00	1.199,52	0,00	0,00	0,00	1.199,52
144165 1A20 2	Seguros: un enfoque técnico, financiero y comercial	120,25	-1.627,85	599,29	0,00	0,00	-908,31
144166 1A20 2	EE.PP., Investigación escolar: estrategias para...	0,00	0,00	7,90	0,00	0,00	7,90
144169 1A20 2	Ingeniería de los requisitos como vía de mejora...	0,00	0,00	0,15	0,00	0,00	0,15
144170 1A20 2	Profundización en lengua de signos española	0,00	0,00	101,91	0,00	0,00	101,91
144171 1A20 2	Aplicaciones informáticas de gestión empresarial	0,00	0,00	63,04	0,00	0,00	63,04
144173 1A20 2	Master en Gestión Bancaria por Competencias	0,00	0,00	15,98	0,00	0,00	15,98
144177 1A20 151	Curso de Formación de representantes estudiantiles	0,00	1.980,00	0,00	0,00	0,00	1.980,00
144177 1A20 2	Curso de Formación de representantes estudiantiles	0,00	4.958,65	419,07	0,00	0,00	5.377,72
144178 1A20 2	Estrategias de resolución de conflictos y ...	0,00	0,00	985,88	0,00	0,00	985,88
144179 1A20 2	La interculturalidad en los centros educativos	0,00	0,00	688,90	0,00	0,00	688,90
144181 1A20 2	Principios psicopedagógicos para el profesorado de Secundaria	0,00	0,00	948,04	0,00	0,00	948,04
144182 1A20 2	Tecnologías de la Inform. y la Com. Aplicadas a la Educación	0,00	0,00	824,72	0,00	0,00	824,72
144184 1A20 151	Seguridad informática para Windows y Linux	0,00	8.310,00	0,00	0,00	0,00	8.310,00
144184 1A20 2	Seguridad informática para Windows y Linux	0,00	-10.208,32	454,90	0,00	0,00	-9.753,42
144185 1A20 2	Drogas y Adicciones en la sociedad actual	0,00	-299,50	1.567,04	0,00	0,00	1.267,54
144186 1A20 2	Principios y Técnicas de rehabilitación neuropsicológica	0,00	0,00	20,39	0,00	0,00	20,39
144187 1A20 2	Estado Constitucional e Islam	0,00	0,00	292,67	0,00	0,00	292,67
144188 1A20 151	Pobreza, desarrollo y cooperación	0,00	4.920,00	0,00	0,00	0,00	4.920,00
144188 1A20 2	Pobreza, desarrollo y cooperación	0,00	-3.003,15	2.840,97	7.500,00	-85,50	7.252,32
144189 1A20 2	Especialista en horticultura protegida	0,00	0,00	13.656,45	0,00	0,00	13.656,45
144190 1A20 2	Desarrollo de aplicaciones web para bases de datos	0,00	0,00	116,76	0,00	0,00	116,76
144191 1A20 2	El agua y el medio ambiente: problemas y soluciones	0,00	0,00	1.564,71	0,00	0,00	1.564,71
144192 1A20 2	Especialista en alimentación y salud	0,00	0,00	297,12	0,00	0,00	297,12
144193 1A20 151	Diseño y construcción de almacenes de datos	0,00	1.485,50	0,00	0,00	0,00	1.485,50
144193 1A20 2	Diseño y construcción de almacenes de datos	0,00	-1.655,80	184,07	0,00	0,00	-1.471,73
144194 1A20 2	EE.PP. Columna vertebral, ejercicio físico y deporte	0,00	0,00	0,72	0,00	0,00	0,72
144195 1A20 2	EE.PP. "Cómo ser empresario. Aprender a emprender"	0,00	0,00	5.761,60	0,00	0,00	5.761,60
144196 1A20 2	Curso Iniciación al diseño y programación videojuegos 3D	0,00	0,00	235,22	0,00	0,00	235,22
144199 1A20 2	Curso Devaju X	0,00	0,00	27,70	0,00	0,00	27,70
144200 1A20 2	EE.PP. Desarrollo de aplicaciones PHP para bases de datos	0,00	-295,60	295,60	540,00	0,00	540,00
144201 1A20 151	Especialista en desarrollo local	0,00	3.120,00	0,00	0,00	0,00	3.120,00
144201 1A20 2	Especialista en desarrollo local	0,00	-4.072,07	7.131,79	3.078,00	0,00	6.137,72
144210 1A20 151	Master en Valoración de empresas, gestión y ...: VEGAV	0,00	9.800,00	0,00	0,00	0,00	9.800,00

Crédito	Descripción	Ampliaciones de crédito	Transferencias de crédito	Incorporaciones de crédito	Generación por ingresos	Bajas por Anulación	Total Modif.
144210 1A20 2	Master en Valoración de empresas, gestión y ...: VEGAV	0,00	-14.075,00	20.655,00	0,00	-918,00	5.662,00
144213 1A20 2	Especialista en Administración de Sistemas Operativos	0,00	0,00	461,41	0,00	0,00	461,41
144214 1A20 2	Especialista en Seguridad de Sistemas Informáticos	0,00	0,00	1.237,34	0,00	0,00	1.237,34
144215 1A20 2	Curso de Introducción a la Terapia Gestalt	0,00	0,00	86,00	0,00	0,00	86,00
144216 1A20 151	Puesta en marcha de Centros de venta de productos fitosanit.	0,00	420,00	0,00	0,00	0,00	420,00
144216 1A20 2	Puesta en marcha de Centros de venta de productos fitosanit.	0,00	-630,60	0,00	0,00	-9,00	-639,60
144218 1A20 2	Nuevas Tecnologías de la Inf. y la Comunic. en las PYMES	0,00	0,00	679,77	0,00	0,00	679,77
144219 1A20 2	Inglés Empresarial	0,00	0,00	7,27	0,00	0,00	7,27
144220 1A20 2	Curso Tecnologías de programación web	0,00	0,00	186,63	0,00	0,00	186,63
144221 1A20 2	Curso Diseño de materiales didácticos para entornos virtuales	0,00	0,00	112,20	0,00	0,00	112,20
144222 1A20 2	Curso Inglés aplicado a las actividades administrativas	0,00	0,00	579,13	0,00	-234,00	345,13
144223 1A20 2	Curso Inglés Avanzado	0,00	0,00	325,56	0,00	0,00	325,56
144224 1A20 2	Curso Interculturalidad y Educación, modelo almeriense	0,00	0,00	307,00	0,00	0,00	307,00
144225 1A20 2	Curso Normas Internacionales de Información Financiera	0,00	-530,53	530,53	0,00	0,00	0,00
144225 1A20 485	Curso Normas Internacionales de Información Financiera	0,00	530,53	0,00	0,00	0,00	530,53
144226 1A20 2	Curso Prevención de riesgos laborales	0,00	0,00	237,12	0,00	-90,00	147,12
144226 1A20 485	Curso Prevención de riesgos laborales	0,00	0,00	1.197,50	0,00	0,00	1.197,50
144227 1A20 2	Curso: Alemán el el sector sanitario y agroalimentario	0,00	0,00	260,90	0,00	0,00	260,90
144228 1A20 485	Nuevas tecnologías aplicadas a la educación	0,00	0,00	1,80	0,00	0,00	1,80
144229 1A20 2	Habilidades informáticas a nivel de usuario	0,00	0,00	33,40	0,00	0,00	33,40
144231 1A20 2	El informe de auditoría de cuentas: análisis e interpretación	0,00	0,00	82,80	0,00	0,00	82,80
144232 1A20 2	Topografía por satélite GPS	0,00	0,00	129,26	0,00	0,00	129,26
144233 1A20 2	Árabe magrebí clásico	0,00	0,00	361,41	0,00	0,00	361,41
144235 1A20 151	Especialista en gestión empresarial	0,00	0,00	900,00	0,00	0,00	900,00
144235 1A20 2	Especialista en gestión empresarial	0,00	0,00	3.334,21	0,00	0,00	3.334,21
144235 1A20 60	Especialista en gestión empresarial	0,00	0,00	49,00	0,00	0,00	49,00
144236 1A20 151	Curso de formación de cibervoluntarios	0,00	1.100,00	0,00	0,00	0,00	1.100,00
144236 1A20 2	Curso de formación de cibervoluntarios	0,00	1.200,00	664,22	0,00	0,00	1.864,22
144239 1A20 2	Experto en gestión de la calidad en el turismo de negocios	0,00	0,00	2.189,63	0,00	0,00	2.189,63
144240 1A20 2	Experto en ordenación y gestión integrada de espacios litorales	0,00	0,00	26,58	90,45	0,00	117,03
144241 1A20 151	Curso Entrenador personal orientado a la salud	0,00	2.340,00	0,00	0,00	0,00	2.340,00
144241 1A20 2	Curso Entrenador personal orientado a la salud	0,00	-5.224,22	3.342,88	0,00	0,00	-1.881,34
144241 1A20 60	Curso Entrenador personal orientado a la salud	0,00	2.144,32	0,00	0,00	0,00	2.144,32
144242 1A20 151	Curso Redes inalámbricas	0,00	3.655,00	0,00	0,00	0,00	3.655,00
144242 1A20 2	Curso Redes inalámbricas	0,00	-4.671,95	178,00	0,00	0,00	-4.493,95
144243 1A20 151	EE.PP. Atención inicial y manejo del paciente...	0,00	260,00	0,00	0,00	0,00	260,00
144243 1A20 2	EE.PP. Atención inicial y manejo del paciente...	0,00	-757,93	633,20	1.894,50	0,00	1.769,77
144244 1A20 2	EE.PP. Módulo de Inglés comercial	0,00	0,00	287,25	0,00	0,00	287,25

Crédito	Descripción	Ampliaciones de crédito	Transferencias de crédito	Incorporaciones de crédito	Generación por ingresos	Bajas por Anulación	Total Modif.
144245 1A20 2	EE.PP. Módulo de habilidades directivas	0,00	0,00	230,39	0,00	0,00	230,39
144246 1A20 2	EE.PP. Formación en competencias: Informática	0,00	0,00	379,66	0,00	0,00	379,66
144247 1A20 2	EE.PP. Módulo de creación de empresas	0,00	0,00	73,26	0,00	0,00	73,26
144248 1A20 2	EE.PP. Tasación de pérdidas causadas por plagas,...	0,00	0,00	398,10	0,00	0,00	398,10
144249 1A20 151	Curso Aplicador y manipulador de productos fitosanitarios	0,00	1.080,55	0,00	0,00	0,00	1.080,55
144249 1A20 2	Curso Aplicador y manipulador de productos fitosanitarios	0,00	-1.125,35	0,00	251,82	0,00	-873,53
144251 1A20 2	Curso de programación de videojuegos con blender ...	0,00	0,00	154,00	0,00	0,00	154,00
144252 1A20 2	3D Sudio Max 9: Fundamentos de modelado y animación tridim.	0,00	0,00	14,30	0,00	0,00	14,30
144253 1A20 2	Curso El cultivo del melón en sistemas protegidos	0,00	0,00	48,45	0,00	0,00	48,45
144254 1A20 2	Curso Ciencia y Sociedad. Una mirada desde las mujeres	0,00	0,00	1.817,56	0,00	0,00	1.817,56
144255 1A20 151	Curso de técnicas de relajación: yoga y técnicas perceptivas	0,00	240,00	350,00	0,00	0,00	590,00
144255 1A20 2	Curso de técnicas de relajación: yoga y técnicas perceptivas	0,00	-664,00	2.453,53	1.512,00	0,00	3.301,53
144256 1A20 2	I Congreso internacional de violencia escolar; bullying	0,00	-150,00	737,24	0,00	0,00	587,24
144257 1A20 151	Curso de Access avanzado	0,00	1.165,00	0,00	0,00	0,00	1.165,00
144257 1A20 2	Curso de Access avanzado	0,00	-1.366,40	100,00	0,00	0,00	-1.266,40
144258 1A20 151	Curso introducción a Access	0,00	1.325,00	0,00	0,00	0,00	1.325,00
144258 1A20 2	Curso introducción a Access	0,00	-1.637,50	100,00	0,00	0,00	-1.537,50
144259 1A20 151	Curso Power Point	0,00	1.140,00	0,00	0,00	0,00	1.140,00
144259 1A20 2	Curso Power Point	0,00	-1.437,90	100,00	2.511,00	0,00	1.173,10
144260 1A20 151	Curso Excel avanzado	0,00	2.157,00	0,00	0,00	0,00	2.157,00
144260 1A20 2	Curso Excel avanzado	0,00	-2.712,50	1.876,90	0,00	-81,00	-916,60
144261 1A20 151	Curso iniciación a Excel	0,00	1.100,00	0,00	0,00	0,00	1.100,00
144261 1A20 2	Curso iniciación a Excel	0,00	-1.382,80	2.524,90	0,00	0,00	1.142,10
144262 1A20 151	Curso Word avanzado	0,00	892,00	887,00	0,00	0,00	1.779,00
144262 1A20 2	Curso Word avanzado	0,00	-652,50	958,40	1.053,00	-81,00	1.277,90
144263 1A20 151	Curso iniciación a Word	0,00	0,00	1.070,00	0,00	0,00	1.070,00
144263 1A20 2	Curso iniciación a Word	0,00	-934,80	1.123,10	405,00	-324,00	269,30
144265 1A20 151	Curso "La reforma contable y el nuevo P.G.C."	0,00	4.660,00	4.660,00	0,00	0,00	9.320,00
144265 1A20 2	Curso "La reforma contable y el nuevo P.G.C."	0,00	-5.143,10	7.215,53	0,00	0,00	2.072,43
144266 1A20 2	Experto en Alimentación y Salud Medioambiental	0,00	-216,31	953,20	0,00	0,00	736,89
144268 1A20 2	Experto en Gestión Inmobiliaria	0,00	-832,78	3.373,26	0,00	0,00	2.540,48
144268 1A20 60	Experto en Gestión Inmobiliaria	0,00	682,78	0,00	0,00	0,00	682,78
144269 1A20 2	Experto en Protocolo y Comunicación	0,00	-30,00	2.448,19	0,00	0,00	2.418,19
144274 1A20 2	Curso Analista de sistemas informáticos	0,00	-112,55	117,00	0,00	0,00	4,45
144275 1A20 151	Especialista en redes y seguridad informática	0,00	1.245,00	0,00	0,00	0,00	1.245,00
144275 1A20 2	Especialista en redes y seguridad informática	0,00	-2.551,05	116,16	0,00	0,00	-2.434,89
144275 1A20 60	Especialista en redes y seguridad informática	0,00	817,80	0,00	0,00	0,00	817,80
144277 1A20 2	Curso valoración de estructuras y cubiertas de invernaderos	0,00	0,00	193,70	0,00	0,00	193,70

Crédito	Descripción	Ampliaciones de crédito	Transferencias de crédito	Incorporaciones de crédito	Generación por ingresos	Bajas por Anulación	Total Modif.
144278 1A20 2	Curso tasación de pérdidas causadas por plagas,...	0,00	0,00	1.008,11	0,00	0,00	1.008,11
144279 1A20 2	Curso Animación al deporte y al ocio para jóvenes voluntarios	0,00	0,00	600,28	0,00	0,00	600,28
144280 1A20 2	Curso Voluntariado en el ámbito de la discapacidad sensorial	0,00	0,00	632,57	0,00	0,00	632,57
144281 1A20 2	Curso Voluntariado en el ámbito de la discapacidad motora	0,00	0,00	627,20	0,00	0,00	627,20
144282 1A20 2	Curso el papel de los medios de comunicación en la transición	0,00	0,00	298,44	0,00	0,00	298,44
144283 1A20 151	Experto Universitario en intervención con menores infractores	0,00	13.901,50	5.301,00	0,00	0,00	19.202,50
144283 1A20 2	Experto Universitario en intervención con menores infractores	0,00	-17.905,86	42.283,38	11.269,00	0,00	35.646,52
144283 1A20 60	Experto Universitario en intervención con menores infractores	0,00	172,50	476,10	0,00	0,00	648,60
144284 1A20 2	Curso Análisis estadístico de datos:...	0,00	0,00	38,66	0,00	0,00	38,66
144286 1A20 2	Curso Admón de distribuciones GNU/LINUX: Guadalinux	0,00	0,00	104,50	0,00	0,00	104,50
144288 1A20 2	Curso Estrategias de resolución de conflictos y ...	0,00	0,00	234,00	0,00	0,00	234,00
144290 1A20 151	Curso Educación de salud sexual en jóvenes	0,00	0,00	110,00	0,00	0,00	110,00
144290 1A20 2	Curso Educación de salud sexual en jóvenes	0,00	0,00	363,80	0,00	0,00	363,80
144291 1A20 2	II Jornadas Nac. de atención integral al mayor con demencia	0,00	0,00	872,96	0,00	0,00	872,96
144292 1A20 151	Curso Analista de seguridad informática: edición virtual	0,00	5.955,00	0,00	0,00	0,00	5.955,00
144292 1A20 2	Curso Analista de seguridad informática: edición virtual	0,00	-7.543,72	297,48	0,00	0,00	-7.246,24
144293 1A20 151	Curso Detective Privado: Granada	0,00	5.650,00	0,00	0,00	0,00	5.650,00
144293 1A20 2	Curso Detective Privado: Granada	0,00	-8.650,00	55.125,00	56.700,00	0,00	103.175,00
144295 1A20 151	Curso Conducción con seguridad en condiciones de emergencia	0,00	1.350,00	0,00	0,00	0,00	1.350,00
144295 1A20 2	Curso Conducción con seguridad en condiciones de emergencia	0,00	-1.684,90	81,68	0,00	0,00	-1.603,22
144296 1A20 151	Curso de primeros auxilios	0,00	0,00	150,00	0,00	0,00	150,00
144296 1A20 2	Curso de primeros auxilios	0,00	-1.038,68	2.974,81	0,00	0,00	1.936,13
144297 1A20 2	Curso Trabajo en equipo	0,00	0,00	60,18	0,00	0,00	60,18
144298 1A20 2	Curso Introducción al video digital	0,00	0,00	2.367,11	0,00	0,00	2.367,11
144299 1A20 151	Curso Especialista en asesoramiento financiero	0,00	5.290,00	0,00	0,00	0,00	5.290,00
144299 1A20 2	Curso Especialista en asesoramiento financiero	0,00	-5.983,60	23.106,93	16.380,00	0,00	33.503,33
144301 1A20 2	Curso Universidad y objetivos de desarrollo del milenio	0,00	0,00	448,80	0,00	0,00	448,80
144302 1A20 2	Curso Mujeres y Literatura	0,00	-1.860,00	2.233,47	0,00	0,00	373,47
144303 1A20 2	Curso Hablar en público	0,00	0,00	2.266,20	0,00	0,00	2.266,20
144304 1A20 2	Curso Control de gestión	0,00	0,00	29,55	0,00	0,00	29,55
144305 1A20 2	Curso Formación de la competencia lecto-literaria	0,00	0,00	277,78	0,00	0,00	277,78
144306 1A20 2	Curso Técnico en evaluación y tratamiento integral del deportista	0,00	0,00	235,78	0,00	0,00	235,78
144310 1A20 151	Curso Aplicaciones clínicas de la hipnosis	0,00	990,00	0,00	0,00	0,00	990,00
144310 1A20 2	Curso Aplicaciones clínicas de la hipnosis	0,00	-1.343,50	9,52	0,00	0,00	-1.333,98
144311 1A20 151	Curso Técnicas de contención muscular y vendaje...	0,00	0,00	1.460,00	0,00	0,00	1.460,00
144311 1A20 2	Curso Técnicas de contención muscular y vendaje...	0,00	-306,50	4.722,64	4.446,00	-171,00	8.691,14
144312 1A20 2	Talleres Neuropsicología cognitiva clínica	0,00	-900,00	969,68	0,00	0,00	69,68
144314 1A20 151	Máster en comunicación social	0,00	6.810,00	0,00	0,00	0,00	6.810,00

Crédito	Descripción	Ampliaciones de crédito	Transferencias de crédito	Incorporaciones de crédito	Generación por ingresos	Bajas por Anulación	Total Modif.
144314 1A20 2	Máster en comunicación social	0,00	-8.572,44	24.033,82	8.100,00	-1.350,00	22.211,38
144314 1A20 60	Máster en comunicación social	0,00	317,24	0,00	0,00	0,00	317,24
144315 1A20 2	Máster en Asesoría y gestión jurídica en empresas...	0,00	0,00	0,01	0,00	0,00	0,01
144316 1A20 151	Máster en Intervención en trastornos psicológicos en infancia...	0,00	2.400,00	420,00	0,00	0,00	2.820,00
144316 1A20 2	Máster en Intervención en trastornos psicológicos en infancia...	0,00	-5.740,00	42.021,21	47.520,00	0,00	83.801,21
144316 1A20 485	Máster en Intervención en trastornos psicológicos en infancia...	0,00	700,00	0,00	0,00	0,00	700,00
144317 1A20 13	Máster en Tratamiento del trastorno mental grave	0,00	250,00	0,00	0,00	0,00	250,00
144317 1A20 151	Máster en Tratamiento del trastorno mental grave	0,00	4.200,00	0,00	0,00	0,00	4.200,00
144317 1A20 2	Máster en Tratamiento del trastorno mental grave	0,00	-800,22	13.500,00	0,00	0,00	12.699,78
144320 1A20 13	Máster en Energía Solar	0,00	1.920,00	900,00	0,00	0,00	2.820,00
144320 1A20 151	Máster en Energía Solar	0,00	27.439,20	5.340,00	0,00	0,00	32.779,20
144320 1A20 2	Máster en Energía Solar	6.617,93	-9.552,67	28.291,65	45.000,00	-3.600,00	66.756,91
144321 1A20 151	Máster en Demencias y enfermedad de Alzheimer	0,00	4.760,00	811,00	0,00	0,00	5.571,00
144321 1A20 2	Máster en Demencias y enfermedad de Alzheimer	0,00	-5.365,25	25.300,45	337,50	0,00	20.272,70
144322 1A20 151	Máster en Psicología clínica y de la salud	0,00	9.015,00	1.250,00	0,00	0,00	10.265,00
144322 1A20 2	Máster en Psicología clínica y de la salud	0,00	-10.030,00	16.420,00	0,00	0,00	6.390,00
144323 1A20 151	Máster en Prevención de riesgos laborales	0,00	7.500,00	0,00	0,00	0,00	7.500,00
144323 1A20 2	Máster en Prevención de riesgos laborales	0,00	-8.820,00	19.172,43	6.660,00	-3.330,00	13.682,43
144324 1A20 151	Máster en Dirección y gestión de los recursos humanos	0,00	20.889,50	0,00	0,00	0,00	20.889,50
144324 1A20 2	Máster en Dirección y gestión de los recursos humanos	0,00	-26.326,88	55.619,36	16.920,00	0,00	46.212,48
144325 1A20 151	Máster en Comercio internacional y empowerment	0,00	2.620,00	0,00	0,00	0,00	2.620,00
144325 1A20 2	Máster en Comercio internacional y empowerment	0,00	-11.967,67	34.202,40	0,00	0,00	22.234,73
144326 1A20 151	Máster en Gestión bancaria y habilidades directivas	0,00	16.080,00	0,00	0,00	0,00	16.080,00
144326 1A20 2	Máster en Gestión bancaria y habilidades directivas	0,00	-11.608,05	50.704,77	0,00	0,00	39.096,72
144328 1A20 151	Curso de Amadeus	0,00	0,00	180,00	0,00	0,00	180,00
144328 1A20 2	Curso de Amadeus	0,00	-203,50	2.475,00	0,00	0,00	2.271,50
144329 1A20 151	Curso Animación nocturna: alternativa al consumo de drogas	0,00	540,00	0,00	0,00	0,00	540,00
144329 1A20 2	Curso Animación nocturna: alternativa al consumo de drogas	0,00	1.676,32	292,89	0,00	0,00	1.969,21
144330 1A20 151	Curso Valoración de daños y de fincas rústicas	0,00	1.920,00	2.282,00	0,00	0,00	4.202,00
144330 1A20 2	Curso Valoración de daños y de fincas rústicas	0,00	-2.121,46	587,28	675,00	-38,12	-897,30
144331 1A20 2	Curso Introducción a la programación con agentes software	0,00	-89,92	164,05	0,00	0,00	74,13
144333 1A20 151	Curso Instalación y configuración de sistemas informáticos	0,00	405,00	0,00	0,00	0,00	405,00
144333 1A20 2	Curso Instalación y configuración de sistemas informáticos	0,00	-816,01	135,12	0,00	-252,00	-932,89
144334 1A20 151	Curso VOIP y ASTERISK	0,00	2.130,00	0,00	0,00	0,00	2.130,00
144334 1A20 2	Curso VOIP y ASTERISK	0,00	-2.813,50	180,30	0,00	0,00	-2.633,20
144335 1A20 151	Curso Aprendiendo a dirigir empresas	0,00	3.210,00	0,00	0,00	0,00	3.210,00
144335 1A20 2	Curso Aprendiendo a dirigir empresas	0,00	-3.704,32	2.951,80	0,00	0,00	-752,52
144336 1A20 151	Curso Instalaciones de gas en el sector industrial, agrícola,...	0,00	1.860,00	0,00	0,00	0,00	1.860,00

Crédito	Descripción	Ampliaciones de crédito	Transferencias de crédito	Incorporaciones de crédito	Generación por ingresos	Bajas por Anulación	Total Modif.
144336 1A20 2	Curso Insalaciones de gas en el sector industrial, agrícola,...	0,00	-2.300,80	0,00	0,00	0,00	-2.300,80
144337 1A20 2	Curso Edición de vídeo digital	0,00	0,00	144,00	0,00	-144,00	0,00
144338 1A20 151	Curso Analista de seguridad informática	0,00	0,00	1.601,00	0,00	0,00	1.601,00
144338 1A20 2	Curso Analista de seguridad informática	0,00	-324,06	1.215,55	135,00	0,00	1.026,49
144338 1A20 60	Curso Analista de seguridad informática	0,00	-53,94	53,94	0,00	0,00	0,00
144340 1A20 151	Curso de Inteligencia emocional	0,00	0,00	180,00	0,00	0,00	180,00
144340 1A20 2	Curso de Inteligencia emocional	0,00	-266,22	1.985,47	0,00	0,00	1.719,25
144341 1A20 151	Curso Introducción al voluntariado social	0,00	1.060,00	0,00	0,00	0,00	1.060,00
144341 1A20 2	Curso Introducción al voluntariado social	0,00	1.393,00	0,00	0,00	0,00	1.393,00
144342 1A20 151	Curso Voluntariado en el ámbito de la discapacidad	0,00	920,00	0,00	0,00	0,00	920,00
144342 1A20 2	Curso Voluntariado en el ámbito de la discapacidad	0,00	1.555,40	0,00	0,00	0,00	1.555,40
144343 1A20 13	Curso Técnico en prevención y tratamiento integral del deportista	0,00	0,00	250,00	0,00	0,00	250,00
144343 1A20 151	Curso Técnico en prevención y tratamiento integral del deportista	0,00	0,00	1.700,00	0,00	0,00	1.700,00
144343 1A20 2	Curso Técnico en prevención y tratamiento integral del deportista	0,00	-353,70	1.685,69	171,00	0,00	1.502,99
144345 1A20 151	Curso Detective privado, Edición La Coruña	0,00	8.625,00	0,00	0,00	0,00	8.625,00
144345 1A20 2	Curso Detective privado, Edición La Coruña	0,00	-11.475,00	0,00	5.400,00	0,00	-6.075,00
144346 1A20 151	Especialista en fisioterapia manipulativa y terapias afines	0,00	11.590,00	0,00	0,00	0,00	11.590,00
144346 1A20 2	Especialista en fisioterapia manipulativa y terapias afines	0,00	-12.189,60	0,00	0,00	0,00	-12.189,60
144347 1A20 151	Curso Peritaciones en cultivos protegidos	0,00	1.325,00	0,00	0,00	0,00	1.325,00
144347 1A20 2	Curso Peritaciones en cultivos protegidos	0,00	-1.597,18	2.181,68	0,00	-378,00	206,50
144349 1A20 2	Curso Introducción a los sistemas de planificación de recursos...	100,00	-100,00	0,00	0,00	0,00	0,00
144350 1A20 151	Curso El aprendizaje en la Universidad	0,00	1.190,00	0,00	0,00	0,00	1.190,00
144350 1A20 2	Curso El aprendizaje en la Universidad	0,00	396,35	0,00	0,00	0,00	396,35
144351 1A20 151	Curso Herramientas prácticas para el trabajo en equipos coop.	0,00	1.505,00	0,00	0,00	0,00	1.505,00
144351 1A20 2	Curso Herramientas prácticas para el trabajo en equipos coop.	0,00	-1.876,43	0,00	0,00	-90,00	-1.966,43
144352 1A20 151	Taller en Programación .NET	0,00	255,50	0,00	0,00	0,00	255,50
144352 1A20 2	Taller en Programación .NET	0,00	-390,20	0,00	0,00	0,00	-390,20
144353 1A20 151	Taller de Java	0,00	155,40	0,00	0,00	0,00	155,40
144353 1A20 2	Taller de Java	0,00	-266,50	0,00	0,00	0,00	-266,50
144354 1A20 151	Curso Mujeres, literatura y sociedad	0,00	2.520,00	0,00	0,00	0,00	2.520,00
144354 1A20 2	Curso Mujeres, literatura y sociedad	0,00	-776,60	0,00	0,00	0,00	-776,60
144355 1A20 2	Curso Dirección Seguridad Privada, Alicante	0,00	0,00	0,00	18.504,03	0,00	18.504,03
144356 1A20 2	Curso Cuidados de enfermería, embarazos y partos	0,00	-276,96	0,00	947,25	0,00	670,29
144357 1A20 151	Curso Universidad y objetivos de desarrollo del milenio	0,00	1.620,00	0,00	0,00	0,00	1.620,00
144357 1A20 2	Curso Universidad y objetivos de desarrollo del milenio	0,00	810,60	0,00	0,00	0,00	810,60
144358 1A20 13	Curso Introducción a la sexología	0,00	325,00	0,00	0,00	0,00	325,00
144358 1A20 151	Curso Introducción a la sexología	0,00	2.650,00	0,00	0,00	0,00	2.650,00
144358 1A20 2	Curso Introducción a la sexología	0,00	-3.617,40	0,00	0,00	0,00	-3.617,40

Crédito	Descripción	Ampliaciones de crédito	Transferencias de crédito	Incorporaciones de crédito	Generación por ingresos	Bajas por Anulación	Total Modif.
144359 1A20 151	Curso Comercialización de productos agroalimentarios	0,00	1.315,20	0,00	0,00	0,00	1.315,20
144359 1A20 2	Curso Comercialización de productos agroalimentarios	0,00	-3.600,00	0,00	0,00	-112,50	-3.712,50
144359 1A20 485	Curso Comercialización de productos agroalimentarios	0,00	1.905,60	0,00	0,00	0,00	1.905,60
144360 1A20 151	Curso Programación Web	0,00	465,00	0,00	0,00	0,00	465,00
144360 1A20 2	Curso Programación Web	0,00	-1.768,20	0,00	0,00	0,00	-1.768,20
144360 1A20 485	Curso Programación Web	0,00	1.183,65	0,00	0,00	0,00	1.183,65
144362 1A20 151	Curso El proceso de enseñanza-aprendizaje en la educación...	0,00	990,00	0,00	0,00	0,00	990,00
144362 1A20 2	Curso El proceso de enseñanza-aprendizaje en la educación...	0,00	-2.341,95	0,00	0,00	0,00	-2.341,95
144362 1A20 485	Curso El proceso de enseñanza-aprendizaje en la educación...	0,00	1.113,00	0,00	0,00	0,00	1.113,00
144363 1A20 2	Curso Organización en las empresas comercializadoras...	0,00	-504,15	0,00	929,00	0,00	424,85
144363 1A20 485	Curso Organización en las empresas comercializadoras...	0,00	300,00	0,00	0,00	0,00	300,00
144364 1A20 151	Curso SAGE Contaplus	0,00	200,00	0,00	0,00	0,00	200,00
144364 1A20 2	Curso SAGE Contaplus	0,00	-415,70	0,00	0,00	0,00	-415,70
144364 1A20 485	Curso SAGE Contaplus	0,00	300,00	0,00	0,00	0,00	300,00
144365 1A20 2	Curso Inglés intermedio	0,00	-1.499,20	0,00	0,00	0,00	-1.499,20
144365 1A20 485	Curso Inglés intermedio	0,00	1.201,70	0,00	0,00	0,00	1.201,70
144366 1A20 2	Forinter2, Formación en mediación intercultural	0,00	0,00	0,00	4.000,00	0,00	4.000,00
144367 1A20 2	Curso Técnicas de mediación familiar	0,00	1.524,66	0,00	0,00	-225,00	1.299,66
144368 1A20 2	Experto en Gestión de servicios sociales	0,00	-660,00	0,00	0,00	0,00	-660,00
144369 1A20 151	Experto en Gestión de redes de emprendedores y ...	0,00	7.512,50	0,00	0,00	0,00	7.512,50
144369 1A20 2	Experto en Gestión de redes de emprendedores y ...	0,00	-7.512,50	0,00	0,00	0,00	-7.512,50
144370 1A20 151	Curso Voluntariado medioambiental	0,00	580,00	0,00	0,00	0,00	580,00
144370 1A20 2	Curso Voluntariado medioambiental	0,00	1.839,40	0,00	0,00	0,00	1.839,40
144371 1A20 2	Curso Simulación dinámica de instalaciones termosolares	0,00	1.697,20	0,00	0,00	0,00	1.697,20
144372 1A20 151	Experto en Enfermedades neurodegenerativas: las demencias	0,00	4.540,00	0,00	0,00	0,00	4.540,00
144372 1A20 2	Experto en Enfermedades neurodegenerativas: las demencias	0,00	-4.540,00	0,00	44.550,00	0,00	40.010,00
144373 1A20 2	Curso Título Propio Directivo privado Cádiz	0,00	0,00	0,00	0,00	-8.100,00	-8.100,00
144374 1A20 151	Curso Cocina saludable para estudiantes universitarios	0,00	530,00	0,00	0,00	0,00	530,00
144374 1A20 2	Curso Cocina saludable para estudiantes universitarios	0,00	1.886,49	0,00	0,00	0,00	1.886,49
144375 1A20 151	Curso Formador de formadores; de logística y transporte...	0,00	780,00	0,00	0,00	0,00	780,00
144375 1A20 2	Curso Formador de formadores; de logística y transporte...	0,00	-3.534,20	0,00	23.100,00	0,00	19.565,80
144375 1A20 485	Curso Formador de formadores; de logística y transporte...	0,00	1.000,00	0,00	0,00	0,00	1.000,00
144376 1A20 151	Curso La Lengua de signos española	0,00	490,00	0,00	0,00	0,00	490,00
144376 1A20 2	Curso La Lengua de signos española	0,00	1.255,05	0,00	0,00	0,00	1.255,05
144377 1A20 151	Curso Paisaje, agricultura y sostenibilidad	0,00	416,00	0,00	0,00	0,00	416,00
144377 1A20 2	Curso Paisaje, agricultura y sostenibilidad	0,00	184,00	0,00	1.710,00	0,00	1.894,00
144378 1A20 151	Curso El Inglés en entornos laborales	0,00	3.661,10	0,00	0,00	0,00	3.661,10
144378 1A20 2	Curso El Inglés en entornos laborales	0,00	-3.866,30	0,00	2.484,00	0,00	-1.382,30

Crédito	Descripción	Ampliaciones de crédito	Transferencias de crédito	Incorporaciones de crédito	Generación por ingresos	Bajas por Anulación	Total Modif.
144379 1A20 2	Curso de Formación de voluntariado deportivo	0,00	591,90	0,00	0,00	0,00	591,90
144380 1A20 151	Curso Movimiento norma, introducción al concepto bobath	0,00	600,00	0,00	0,00	0,00	600,00
144380 1A20 2	Curso Movimiento norma, introducción al concepto bobath	0,00	-429,00	0,00	0,00	-171,00	-600,00
144381 1A20 2	Forinter2, Formación de interculturalidad y migraciones	0,00	0,00	0,00	4.000,00	0,00	4.000,00
144382 1A20 2	Forinter2, Formación en interculturalidad	0,00	0,00	0,00	4.000,00	0,00	4.000,00
144383 1A20 2	Máster en Materias financieras y de seguros	0,00	280,52	0,00	18.900,00	0,00	19.180,52
144385 1A20 151	Máster en Administración, Comunicaciones y Seg. Informática	0,00	2.593,75	0,00	0,00	0,00	2.593,75
144385 1A20 2	Máster en Administración, Comunicaciones y Seg. Informática	0,00	-4.078,94	0,00	14.089,50	0,00	10.010,56
144385 1A20 60	Máster en Administración, Comunicaciones y Seg. Informática	0,00	1.833,96	0,00	0,00	0,00	1.833,96
144386 1A20 2	Forinter2, Formación en intervención social	0,00	0,00	0,00	4.000,00	0,00	4.000,00
144387 1A20 2	Máster propio en Gestión de la innovación	0,00	-270,00	0,00	26.880,00	-3.600,00	23.010,00
144390 1A20 2	Curso Abordaje integral de las principales patologías...	0,00	0,00	0,00	2.268,00	0,00	2.268,00
144391 1A20 2	Especialista en el tratamiento del trastorno mental grave	0,00	0,00	0,00	3.744,00	-288,00	3.456,00
144392 1A20 151	Especialista en Horticultura protegida	0,00	11.599,64	0,00	0,00	0,00	11.599,64
144392 1A20 2	Especialista en Horticultura protegida	0,00	-11.599,64	0,00	43.920,00	0,00	32.320,36
144394 1A20 151	Curso de Teatro Clásico Grecolatino	0,00	850,00	0,00	0,00	0,00	850,00
144394 1A20 2	Curso de Teatro Clásico Grecolatino	0,00	2.452,66	0,00	2.106,00	0,00	4.558,66
144395 1A20 2	Especialista en Hipnosis clínica con focalización...	0,00	0,00	0,00	20.790,00	0,00	20.790,00
144396 1A20 2	Especialista en Asesoramiento financiamiento europeo	0,00	480,00	0,00	13.500,00	0,00	13.980,00
145000 1A20 2	Presupuesto Jornadas, Congresos y similares	0,00	0,00	0,00	0,00	0,00	0,00
145001 1A20 2	25 Reunión Nacional de la Ciencia del Suelo	0,00	0,00	1.211,84	0,00	0,00	1.211,84
145002 1A20 2	La Paz en las Culturas políticas mediterráneas	0,00	-500,00	3.944,82	0,00	0,00	3.444,82
145002 1A20 480	La Paz en las Culturas políticas mediterráneas	0,00	500,00	0,00	0,00	0,00	500,00
145003 1A20 2	Seminario sobre sexo, clase y raza	0,00	-0,09	0,09	0,00	0,00	0,00
145003 1A20 60	Seminario sobre sexo, clase y raza	0,00	-0,01	0,01	0,00	0,00	0,00
145005 1A20 2	Los Estudios de las Mujeres	0,00	-1.200,00	1.200,00	0,00	0,00	0,00
145006 1A20 2	Congreso Internacional de Análisis del discurso oral	0,00	-106,33	106,33	0,00	0,00	0,00
145008 1A20 2	Ciclo Conferencias Análisis Territoriales	0,00	0,00	28,61	0,00	0,00	28,61
145009 1A20 2	Encuentro sobre la Formación del Profesorado Universitario	0,00	-232,75	232,75	0,00	0,00	0,00
145011 1A20 2	IX Encuentro Nacional de Programas Universitarios para Mayores	0,00	0,00	5.915,17	0,00	0,00	5.915,17
145013 1A20 151	España y Portugal en la Unión Europea	0,00	13.044,00	0,00	0,00	0,00	13.044,00
145013 1A20 2	España y Portugal en la Unión Europea	0,00	-13.044,00	7.592,89	29.328,38	0,00	23.877,27
145014 1A20 2	IV Congreso Internacional de Necesidades educativas especiales	0,00	-6,48	124,65	0,00	0,00	118,17
145017 1A20 2	Congreso "La problemática de los delitos ..."	0,00	0,00	55,32	0,00	0,00	55,32
145019 1A20 2	Congreso FIMAMIF	0,00	0,00	3.019,28	0,00	0,00	3.019,28
145020 1A20 2	Seminario "Uso de estrategias comunicativas ..."	0,00	-299,00	709,73	0,00	0,00	410,73
145020 1A20 60	Seminario "Uso de estrategias comunicativas ..."	0,00	299,00	0,00	0,00	0,00	299,00
145021 1A20 2	Jornadas Nacionales de Atención Integral al Mayor con	0,00	-674,95	2.478,11	0,00	0,00	1.803,16

Crédito	Descripción	Ampliaciones de crédito	Transferencias de crédito	Incorporaciones de crédito	Generación por ingresos	Bajas por Anulación	Total Modif.
	Demencia						
145022 1A20 2	I Jornadas Nacionales de violencia escolar	0,00	-3.856,84	3.856,84	0,00	0,00	0,00
145024 1A20 2	Jornadas sobre aplicaciones de las tecnologías de la información	0,00	0,00	2.165,51	0,00	0,00	2.165,51
145026 1A20 2	Jornadas nuevo Estatuto de Autonomía	0,00	-200,00	237,00	0,00	0,00	37,00
145030 1A20 2	Curso SIG y Recursos Hídricos	0,00	0,00	4.102,59	3.900,00	0,00	8.002,59
145034 1A20 2	I Congreso Internacional de Bullying	0,00	-1.308,96	4.038,57	5.903,00	0,00	8.632,61
145035 1A20 2	XXVI Congreso Internacional de la A.E.S.L.A.	0,00	0,00	21.934,51	0,00	0,00	21.934,51
145035 1A20 60	XXVI Congreso Internacional de la A.E.S.L.A.	0,00	0,00	240,80	0,00	0,00	240,80
145036 1A20 2	XXIII Encuentros de Didáctica de las Ciencias Experimentales	64,98	-3.007,43	377,45	2.565,00	0,00	0,00
145036 1A20 60	XXIII Encuentros de Didáctica de las Ciencias Experimentales	0,00	-264,82	264,82	0,00	0,00	0,00
145037 1A20 2	Jornadas sobre nuevos instrumentos procesales para la tutela...	0,00	3.942,00	104,51	0,00	0,00	4.046,51
145038 1A20 2	Curso implicaciones procesales de la ley, igualdad efectiva	0,00	0,00	1,46	0,00	0,00	1,46
145039 1A20 2	Curso Programa de sensibilización sobre violencia de genero	0,00	-149,79	149,79	0,00	0,00	0,00
145045 1A20 2	Congreso Niños y niñas inmigrantes tras su futuro...	0,00	-670,01	5.974,16	16.600,00	0,00	21.904,15
145045 1A20 60	Congreso Niños y niñas inmigrantes tras su futuro...	0,00	164,00	0,00	0,00	0,00	164,00
145046 1A20 151	X Congreso Nacional y V Internacional de Enfermería	0,00	0,00	500,00	0,00	0,00	500,00
145046 1A20 2	X Congreso Nacional y V Internacional de Enfermería	0,00	4.128,95	2.829,16	0,00	-600,00	6.358,11
145047 1A20 2	IV Curso Nacional de Genética	0,00	782,18	2.345,61	0,00	0,00	3.127,79
145048 1A20 151	VII Jornadas Actividad docente e inv. en Ingeniería Agroforestal	0,00	0,00	700,00	0,00	0,00	700,00
145048 1A20 2	VII Jornadas Actividad docente e inv. en Ingeniería Agroforestal	0,00	0,00	799,69	0,00	0,00	799,69
145049 1A20 2	8TH int. workshop on seismic microzoning and risk reduction	0,00	5.844,00	1.200,00	1.200,00	0,00	8.244,00
145051 1A20 2	Simposio Internacional Protección y Defensa patrimonio litoral	0,00	0,00	0,00	3.000,00	0,00	3.000,00
145052 1A20 2	Homenaje Internacional a la escritora Montserrat del Amo	0,00	-11,68	5.053,81	2.000,00	0,00	7.042,13
145053 1A20 2	Exposición transición a la Democracia en Almería	0,00	-3.695,40	13.500,00	0,00	0,00	9.804,60
145053 1A20 60	Exposición transición a la Democracia en Almería	0,00	3.695,40	0,00	0,00	0,00	3.695,40
145054 1A20 151	Jornadas "Procedimientos tributarios nacionales"	0,00	1.122,30	0,00	0,00	0,00	1.122,30
145054 1A20 2	Jornadas "Procedimientos tributarios nacionales"	0,00	4.224,36	6.035,06	0,00	0,00	10.259,42
145055 1A20 2	VII Congreso de Economía Agraria	0,00	5.582,90	95,68	70.805,50	-540,00	75.944,08
145056 1A20 2	ECIS Students	0,00	0,00	0,00	791,00	0,00	791,00
145057 1A20 2	Jornadas Tributarias - Subvención Ministerio	0,00	-1.491,47	1.491,47	9.000,00	0,00	9.000,00
145058 1A20 2	XXII Congreso Nacional de Microbiología	0,00	18.303,56	0,00	82.906,68	-1.288,00	99.922,24
145058 1A20 60	XXII Congreso Nacional de Microbiología	0,00	576,09	0,00	0,00	0,00	576,09
145059 1A20 151	VI Congreso Internacional de AUDEM	0,00	1.392,00	0,00	0,00	0,00	1.392,00
145059 1A20 2	VI Congreso Internacional de AUDEM	0,00	4.972,95	0,00	23.295,15	-70,00	28.198,10
145060 1A20 2	IV Congreso de Biología de la Conservación de Plantas	0,00	12.040,00	0,00	15.109,14	0,00	27.149,14
145061 1A20 151	Cátedra Santander de Empresa Familiar de la UAL	0,00	6.000,00	0,00	0,00	0,00	6.000,00
145061 1A20 2	Cátedra Santander de Empresa Familiar de la UAL	0,00	-8.970,44	0,00	18.000,00	0,00	9.029,56
145062 1A20 151	XVI Encuentro de Topología	0,00	500,00	0,00	0,00	0,00	500,00

Crédito	Descripción	Ampliaciones de crédito	Transferencias de crédito	Incorporaciones de crédito	Generación por ingresos	Bajas por Anulación	Total Modif.
145062 1A20 2	XVI Encuentro de Topología	0,00	19.430,31	0,00	14.850,00	-300,00	33.980,31
145062 1A20 480	XVI Encuentro de Topología	0,00	500,00	0,00	0,00	0,00	500,00
145062 1A20 60	XVI Encuentro de Topología	0,00	130,65	0,00	0,00	0,00	130,65
145063 1A20 13	I Jornadas Participación y democracia en la U.E.	0,00	500,00	0,00	0,00	0,00	500,00
145063 1A20 151	I Jornadas Participación y democracia en la U.E.	0,00	2.700,00	0,00	0,00	0,00	2.700,00
145063 1A20 2	I Jornadas Participación y democracia en la U.E.	0,00	-3.320,00	0,00	7.439,00	0,00	4.119,00
145064 1A20 151	Seminario Internacional sobre los moriscos	0,00	1.500,00	0,00	0,00	0,00	1.500,00
145064 1A20 2	Seminario Internacional sobre los moriscos	0,00	219,00	0,00	18.281,00	0,00	18.500,00
145065 1A20 2	XII Simposium Internacional sobre Masonería	0,00	0,00	0,00	38.950,00	0,00	38.950,00
145066 1A20 2	Jorn. Nuevos retos del feminismo en la era de la globalización	0,00	12.150,00	0,00	0,00	0,00	12.150,00
145067 1A20 2	Jornadas de Investigación sexológica de la UAL	0,00	20,00	0,00	1.085,00	0,00	1.105,00
145068 1A20 2	I Congreso sobre Arquitectura Bioclimática y Frío Solar	0,00	0,00	0,00	2.100,00	0,00	2.100,00
145069 1A20 2	Jornadas Crecimiento y Empleo en la Unión Europea	0,00	4.081,81	0,00	0,00	0,00	4.081,81
146001 3A00 2	Estudio de las mujeres: síntesis y perspectivas. VIII Edición	0,00	0,00	7.679,79	0,00	0,00	7.679,79
146002 3A00 2	Cursos Levante Almeriense: Albox	0,00	0,00	0,00	3.000,00	0,00	3.000,00
148888 1A20 2	Presupuesto Enseñanzas Propias	0,00	0,00	0,00	0,00	0,00	0,00
148890 1A20 2	Presupuesto Curso Mayores	0,00	-3.500,00	0,00	0,00	-75.261,00	-78.761,00
149000 1A20 2	Presupuesto Centro de Lenguas	0,00	0,00	0,00	0,00	0,00	0,00
149001 1A20 151	Exámenes del Instituto Cervantes	0,00	1.295,00	0,00	0,00	0,00	1.295,00
149001 1A20 2	Exámenes del Instituto Cervantes	424,27	289,78	3.830,98	3.203,62	-750,00	6.998,65
149001 1A20 485	Exámenes del Instituto Cervantes	0,00	64.174,47	0,00	0,00	0,00	64.174,47
149002 1A20 13	Exámenes Universidad de Cambridge	0,00	2.352,94	0,00	0,00	0,00	2.352,94
149002 1A20 151	Exámenes Universidad de Cambridge	0,00	5.304,04	0,00	0,00	0,00	5.304,04
149002 1A20 2	Exámenes Universidad de Cambridge	0,00	-47.356,85	1.744,71	19.272,00	-971,10	-27.311,24
149003 1A20 2	Cursos propios del Centro de Lenguas	0,00	1.305,68	13.216,97	3.395,00	-400,00	17.517,65
149004 1A20 151	Cursos de FPO	0,00	2.744,00	0,00	0,00	0,00	2.744,00
149004 1A20 2	Cursos de FPO	0,00	-2.744,00	30.642,30	0,00	0,00	27.898,30
149005 1A20 2	Traducciones Centro de Lenguas	0,00	3.119,16	331,93	789,10	0,00	4.240,19
201101 2A00 151	Programas de Investigación Centralizados	0,00	-14,27	14,27	0,00	0,00	0,00
201101 2A00 342	Programas de Investigación Centralizados	0,00	2.905,18	0,00	0,00	0,00	2.905,18
201101 2A00 64	Programas de Investigación Centralizados	0,00	-2.562.761,36	1.952.264,61	137.863,38	-2.463.627,14	-2.936.260,51
201101 2A00 700	Programas de Investigación Centralizados	0,00	43.339,24	0,00	0,00	0,00	43.339,24
201102 2A00 342	Plan Propio de Investigación	0,00	3.975,47	0,00	0,00	0,00	3.975,47
201102 2A00 349	Plan Propio de Investigación	0,00	7.596,61	0,00	0,00	0,00	7.596,61
201102 2A00 64	Plan Propio de Investigación	0,00	-843.606,57	416.285,67	122.556,61	-3.589,66	-308.353,95
201102 2A00 710	Plan Propio de Investigación	0,00	20.422,70	0,00	0,00	0,00	20.422,70
201102 2A00 750	Plan Propio de Investigación	0,00	23.315,09	0,00	0,00	0,00	23.315,09
201103 1A20 482	Becarios de Servicios Internos	0,00	1.110,00	4.155,59	700,00	0,00	5.965,59

Crédito	Descripción	Ampliaciones de crédito	Transferencias de crédito	Incorporaciones de crédito	Generación por ingresos	Bajas por Anulación	Total Modif.
233004 1A20 2	Nuevos estudios de Psicología	0,00	0,00	1.009,70	0,00	0,00	1.009,70
233007 1A20 2	Nuevos estudios Ciencias Químicas	0,00	0,00	19,44	0,00	0,00	19,44
233016 1A20 151	Seminario Estudio de las Mujeres UALM	0,00	3.943,75	4.595,22	0,00	0,00	8.538,97
233016 1A20 2	Seminario Estudio de las Mujeres UALM	0,00	-2.743,75	22.641,95	210,00	0,00	20.108,20
233022 1A20 2	Cátedra Jean Monnet	0,00	-1.718,31	5.895,11	1.104,00	0,00	5.280,80
233022 1A20 60	Cátedra Jean Monnet	0,00	2.283,31	0,00	0,00	0,00	2.283,31
233043 1A20 2	I Jorn. Enfermería Científica	0,00	1.721,67	5.390,09	0,00	0,00	7.111,76
233047 1A20 2	El 98: una enseñanza histórica	0,00	0,00	11,69	0,00	0,00	11,69
233066 1A20 151	Congreso Inmigración	0,00	1.900,00	0,00	0,00	0,00	1.900,00
233066 1A20 2	Congreso Inmigración	0,00	388,28	27.574,55	11.400,00	-4.741,38	34.621,45
233074 1A20 2	Congr. Historia Trans. España	0,00	9.215,80	1.762,45	3.498,00	0,00	14.476,25
233092 1A20 151	Diseño Eval. Prog. Educ. Multicultural	0,00	2.300,00	0,00	0,00	0,00	2.300,00
233092 1A20 2	Diseño Eval. Prog. Educ. Multicultural	0,00	-18.349,14	35.262,88	9.550,00	0,00	26.463,74
233092 1A20 64	Diseño Eval. Prog. Educ. Multicultural	0,00	500,00	0,00	0,00	0,00	500,00
233099 1A20 13	Servicio de atención a las víctimas de delitos	0,00	0,00	17.102,32	0,00	0,00	17.102,32
233099 1A20 2	Servicio de atención a las víctimas de delitos	0,00	0,00	78,12	0,00	0,00	78,12
233110 1A20 2	Responsabilidad penal y Jovenes	0,00	10.900,00	1.536,60	0,00	0,00	12.436,60
233115 1A20 2	Cursos de la Facultad de Humanidades	0,00	46.477,76	98,95	0,00	0,00	46.576,71
233116 1A20 2	Congreso SEG2005	0,00	-782,18	782,18	0,00	0,00	0,00
233120 1A20 2	Jornadas de Educación Multicultural	0,00	11.450,00	35.136,25	0,00	0,00	46.586,25
233120 1A20 64	Jornadas de Educación Multicultural	0,00	1.000,00	0,00	0,00	0,00	1.000,00
233122 1A20 2	XVII Reunión Anual ASEPELT-ESPAÑA	0,00	0,00	26,06	0,00	0,00	26,06
233127 1A20 2	Congreso "Nicolás Salmerón: a propósito del centenario de ..."	0,00	0,00	192,28	0,00	0,00	192,28
233128 1A20 2	IV Congreso Intern. "La Calidad Educativa"	0,00	0,00	588,47	0,00	0,00	588,47
233133 1A20 2	Asociación "Taller de Educación Ambiental"	0,00	0,00	234,20	0,00	0,00	234,20
233135 1A20 2	II Simposio Internacional de Derecho Concordatario	0,00	12.504,00	0,71	4.530,00	0,00	17.034,71
233136 1A20 2	Guías docente adaptación al Espacio Europeo	0,00	-2.040,06	2.040,06	0,00	0,00	0,00
233141 1A20 2	C:G: Miguel Soriano Rodríguez, Transf. de la Univ. Granada	0,00	0,00	764,16	0,00	0,00	764,16
233146 1A20 2	Jornadas sobre estilos de dirección 2004	0,00	250,00	0,00	0,00	0,00	250,00
233148 1A20 2	III Simposio Intern. Traducción, texto e interferencias	0,00	-287,47	287,47	0,00	0,00	0,00
233149 1A20 2	XXXV Euro Working Group on Financial Modelling	0,00	1.800,00	543,51	0,00	0,00	2.343,51
233150 1A20 2	International Symposium on Soilless Culture and Hydroponics	0,00	-0,13	0,13	0,00	0,00	0,00
233152 1A20 2	Congr. Internacional Mediterráneo de Matemáticas Almería 2005	0,00	-2.216,21	2.216,21	0,00	0,00	0,00
233156 1A20 2	Edición de la Revista de Investigación Psicoeducativa	0,00	5.950,00	135,29	4.396,56	0,00	10.481,85
233157 1A20 2	Convenio Memoria Histórica	0,00	-5.762,60	9.817,73	0,00	0,00	4.055,13
233158 1A20 151	Cátedra de Internacionalización - Extenda	0,00	2.800,00	0,00	0,00	0,00	2.800,00
233158 1A20 2	Cátedra de Internacionalización - Extenda	0,00	-4.626,97	690,80	12.000,00	0,00	8.063,83
233159 1A20 13	Memoria Histórica. Proyecto sobre la actuación del Tribunal...	0,00	0,00	1.109,17	0,00	0,00	1.109,17

Crédito	Descripción	Ampliaciones de crédito	Transferencias de crédito	Incorporaciones de crédito	Generación por ingresos	Bajas por Anulación	Total Modif.
233159 1A20 16	Memoria Histórica. Proyecto sobre la actuación del Tribunal...	0,00	0,00	300,97	0,00	0,00	300,97
233159 1A20 2	Memoria Histórica. Proyecto sobre la actuación del Tribunal...	0,00	0,00	1.136,45	0,00	0,00	1.136,45
233160 1A20 151	Centro de estudios y exposición de los Juegos Mediterráneos	0,00	6.400,00	0,00	0,00	0,00	6.400,00
233160 1A20 2	Centro de estudios y exposición de los Juegos Mediterráneos	0,00	-6.632,00	5.466,67	9.000,00	0,00	7.834,67
233160 1A20 60	Centro de estudios y exposición de los Juegos Mediterráneos	0,00	0,00	56,84	0,00	0,00	56,84
233162 3A00 2	Convenio bicicletas	0,00	0,00	36,00	194,00	0,00	230,00
233163 1A20 2	Revista European Journal of Education and Psychology	0,00	6.501,81	284,32	354,48	0,00	7.140,61
233164 1A20 2	Gestión de Red de Universidades Lectoras de Almería	0,00	3.148,00	0,00	6.000,00	0,00	9.148,00
233164 1A20 64	Gestión de Red de Universidades Lectoras de Almería	0,00	6.852,00	0,00	0,00	0,00	6.852,00
233166 1A20 2	Tribunal de Responsabilidades Políticas II	0,00	4.579,96	0,00	0,00	0,00	4.579,96
244201 1A20 2	Dpto. Álgebra y Análisis Matemático	1.333,90	2.779,20	502,07	9.169,68	0,00	13.784,85
244201 1A20 60	Dpto. Álgebra y Análisis Matemático	2.502,93	5.538,56	692,13	0,00	0,00	8.733,62
244201 1A20 66	Dpto. Álgebra y Análisis Matemático	144,01	100,75	0,00	0,00	0,00	244,76
244202 1A20 2	Dpto. Arquitectura de Computadores y Electrónica	18.370,38	-13.897,00	6.133,45	0,00	0,00	10.606,83
244202 1A20 60	Dpto. Arquitectura de Computadores y Electrónica	1.892,25	18.506,19	213,98	0,00	0,00	20.612,42
244203 1A20 2	Dpto. Biología Aplicada	24.372,02	-9.814,52	2.886,04	0,00	0,00	17.443,54
244203 1A20 60	Dpto. Biología Aplicada	1.964,48	3.096,87	0,00	0,00	0,00	5.061,35
244204 1A20 2	Dpto. Biología Vegetal y Ecología	724,73	-8.621,65	0,00	0,00	0,00	-7.896,92
244204 1A20 60	Dpto. Biología Vegetal y Ecología	762,91	3.003,26	0,00	0,00	0,00	3.766,17
244207 1A20 2	Dpto. Didáctica y Organización Escolar	16.206,46	-5.509,01	0,00	90,00	0,00	10.787,45
244207 1A20 60	Dpto. Didáctica y Organización Escolar	199,54	6.621,47	79,16	0,00	0,00	6.900,17
244209 1A20 13	Dpto. Dirección y Gestión de Empresas	0,00	1.800,00	0,00	0,00	0,00	1.800,00
244209 1A20 2	Dpto. Dirección y Gestión de Empresas	0,00	-10.848,10	87,47	0,00	0,00	-10.760,63
244209 1A20 60	Dpto. Dirección y Gestión de Empresas	6.694,69	5.239,02	8.556,32	0,00	0,00	20.490,03
244210 1A20 2	Dpto. Economía Aplicada	949,37	-2.865,63	0,00	0,00	0,00	-1.916,26
244210 1A20 60	Dpto. Economía Aplicada	215,58	4.217,15	0,00	0,00	0,00	4.432,73
244211 1A20 2	Dpto. Edafología y Química Agrícola	8.797,98	-4.925,96	0,00	0,00	0,00	3.872,02
244211 1A20 480	Dpto. Edafología y Química Agrícola	0,00	300,00	0,00	0,00	0,00	300,00
244211 1A20 60	Dpto. Edafología y Química Agrícola	726,37	1.220,28	0,00	0,00	0,00	1.946,65
244212 1A20 151	Dpto. Estadística y Matemática Aplicada	0,00	52,50	0,00	0,00	0,00	52,50
244212 1A20 2	Dpto. Estadística y Matemática Aplicada	58.505,32	-6.262,50	0,00	0,00	0,00	52.242,82
244212 1A20 60	Dpto. Estadística y Matemática Aplicada	8.215,04	6.475,62	0,00	0,00	0,00	14.690,66
244214 1A20 151	Dpto. Filología	0,00	220,00	0,00	0,00	0,00	220,00
244214 1A20 2	Dpto. Filología	8.941,26	-12.292,99	0,00	540,00	0,00	-2.811,73
244214 1A20 60	Dpto. Filología	2.164,11	4.365,27	783,51	0,00	0,00	7.312,89
244215 1A20 2	Dpto. Filología Inglesa y Alemana	6.082,22	-7.344,12	0,00	0,00	0,00	-1.261,90
244215 1A20 60	Dpto. Filología Inglesa y Alemana	185,88	2.674,87	0,00	0,00	0,00	2.860,75
244216 1A20 2	Dpto. Ciencias Humanas y Sociales	19.091,82	-6.532,79	0,00	0,00	0,00	12.559,03

Crédito	Descripción	Ampliaciones de crédito	Transferencias de crédito	Incorporaciones de crédito	Generación por ingresos	Bajas por Anulación	Total Modif.
244216 1A20 60	Dpto. Ciencias Humanas y Sociales	5.931,13	2.637,43	0,00	0,00	0,00	8.568,56
244217 1A20 151	Dpto. Física Aplicada	0,00	82,69	0,00	0,00	0,00	82,69
244217 1A20 2	Dpto. Física Aplicada	16.092,96	-9.850,73	0,00	0,00	0,00	6.242,23
244217 1A20 60	Dpto. Física Aplicada	1,02	8.690,09	0,00	0,00	0,00	8.691,11
244217 1A20 64	Dpto. Física Aplicada	0,00	0,00	0,00	0,00	0,00	0,00
244217 1A20 66	Dpto. Física Aplicada	154,21	114,79	0,00	0,00	0,00	269,00
244218 1A20 2	Dpto. Geometría, Topología y Q. Orgánica	40,72	-2.257,90	17,65	0,00	0,00	-2.199,53
244218 1A20 60	Dpto. Geometría, Topología y Q. Orgánica	110,55	647,02	0,00	0,00	0,00	757,57
244218 1A20 66	Dpto. Geometría, Topología y Q. Orgánica	0,00	127,50	0,00	0,00	0,00	127,50
244219 1A20 2	Dpto. Hidrogeología y Q. Analítica	2.407,58	-4.486,97	0,00	0,00	0,00	-2.079,39
244219 1A20 60	Dpto. Hidrogeología y Q. Analítica	627,33	235,77	0,00	0,00	0,00	863,10
244219 1A20 66	Dpto. Hidrogeología y Q. Analítica	29,00	-29,00	0,00	0,00	0,00	0,00
244220 1A20 2	Dpto. Historia, Geografía e Hª del Arte	28.253,71	-6.995,17	0,00	0,00	0,00	21.258,54
244220 1A20 60	Dpto. Historia, Geografía e Hª del Arte	2.573,82	5.006,59	322,99	0,00	0,00	7.903,40
244221 1A20 2	Dpto. Ingeniería Química	5.474,19	-11.780,10	0,00	0,00	0,00	-6.305,91
244221 1A20 60	Dpto. Ingeniería Química	216,41	6.280,79	2.416,82	0,00	0,00	8.914,02
244221 1A20 62	Dpto. Ingeniería Química	0,00	0,00	0,00	0,00	0,00	0,00
244221 1A20 64	Dpto. Ingeniería Química	382,98	1.171,35	0,00	0,00	0,00	1.554,33
244221 1A20 66	Dpto. Ingeniería Química	0,00	108,55	0,00	0,00	0,00	108,55
244222 1A20 151	Dpto. Ingeniería Rural	0,00	59,25	0,00	0,00	0,00	59,25
244222 1A20 2	Dpto. Ingeniería Rural	63,36	-8.663,05	0,00	0,00	0,00	-8.599,69
244222 1A20 60	Dpto. Ingeniería Rural	22.534,17	4.453,70	0,00	0,00	0,00	26.987,87
244223 1A20 151	Dpto. Lenguajes y Computación	0,00	300,00	0,00	0,00	0,00	300,00
244223 1A20 2	Dpto. Lenguajes y Computación	165,78	-14.966,71	27,53	0,00	0,00	-14.773,40
244223 1A20 60	Dpto. Lenguajes y Computación	684,61	16.732,37	0,00	0,00	0,00	17.416,98
244223 1A20 66	Dpto. Lenguajes y Computación	17,63	282,36	0,00	0,00	0,00	299,99
244224 1A20 2	Dpto. Personalidad, Evaluación y Tratamiento Psic.	0,00	-2.703,52	17,40	0,00	0,00	-2.686,12
244224 1A20 60	Dpto. Personalidad, Evaluación y Tratamiento Psic.	87,76	2.177,41	13,23	0,00	0,00	2.278,40
244225 1A20 2	Dpto. Psicología Evolutiva y de la Educación	43.811,07	-1.524,83	0,00	0,00	0,00	42.286,24
244225 1A20 60	Dpto. Psicología Evolutiva y de la Educación	1.141,04	-51,32	632,32	0,00	0,00	1.722,04
244226 1A20 2	Dpto. Química Física, Bioquímica y Q. Inorgánica	9.902,40	-3.968,18	0,00	0,00	0,00	5.934,22
244226 1A20 60	Dpto. Química Física, Bioquímica y Q. Inorgánica	2.841,64	1.540,91	0,00	0,00	0,00	4.382,55
244228 1A20 2	Dpto. Enfermería y Fisioterapia	7.634,19	-4.660,24	0,00	0,00	0,00	2.973,95
244228 1A20 60	Dpto. Enfermería y Fisioterapia	1.057,12	3.359,98	7,75	0,00	0,00	4.424,85
244231 1A20 2	Dpto. Neurociencia y Ciencias de la Salud	11.044,25	132,42	8.295,16	0,00	0,00	19.471,83
244231 1A20 60	Dpto. Neurociencia y Ciencias de la Salud	548,46	3.454,36	88,59	0,00	0,00	4.091,41
244232 1A20 2	Dpto. Didáctica de la Matemática y CC. Experiment.	16.842,63	-3.959,56	0,00	0,00	0,00	12.883,07
244232 1A20 60	Dpto. Didáctica de la Matemática y CC. Experiment.	3.045,49	8.811,86	1.189,73	0,00	0,00	13.047,08

Crédito	Descripción	Ampliaciones de crédito	Transferencias de crédito	Incorporaciones de crédito	Generación por ingresos	Bajas por Anulación	Total Modif.
244233 1A20 2	Dpto. Didáctica de la Lengua, Lit. y CC. Sociales	13.634,81	-8.251,56	0,00	0,00	0,00	5.383,25
244233 1A20 480	Dpto. Didáctica de la Lengua, Lit. y CC. Sociales	0,00	500,00	0,00	0,00	0,00	500,00
244233 1A20 60	Dpto. Didáctica de la Lengua, Lit. y CC. Sociales	4.065,24	7.059,82	1.779,00	0,00	0,00	12.904,06
244234 1A20 2	Dpto. Filología Francesa, Lingüística y Didácticas de la Expr.	2.462,39	-3.626,97	0,00	0,00	0,00	-1.164,58
244234 1A20 60	Dpto. Filología Francesa, Lingüística y Didácticas de la Expr.	0,00	2.808,25	0,00	0,00	0,00	2.808,25
244235 1A20 13	Dpto. Derecho Privado	0,00	600,00	0,00	0,00	0,00	600,00
244235 1A20 2	Dpto. Derecho Privado	4.266,17	59,40	606,84	1.700,00	0,00	6.632,41
244235 1A20 480	Dpto. Derecho Privado	0,00	1.600,02	0,00	0,00	0,00	1.600,02
244235 1A20 60	Dpto. Derecho Privado	601,27	4.776,12	117,05	0,00	0,00	5.494,44
244237 1A20 151	Dpto. Tomás y Valiente	0,00	200,00	0,00	0,00	0,00	200,00
244237 1A20 2	Dpto. Tomás y Valiente	3.165,16	-3.605,76	0,00	0,00	0,00	-440,60
244237 1A20 60	Dpto. Tomás y Valiente	2.701,56	1.971,33	0,00	0,00	0,00	4.672,89
244238 1A20 2	Dpto. Derecho 4	9.567,96	-9.890,55	6.512,84	0,00	0,00	6.190,25
244238 1A20 60	Dpto. Derecho 4	1.610,36	2.778,67	349,86	0,00	0,00	4.738,89
244239 1A20 2	Dpto. Producción Vegetal	11.078,83	-5.492,79	0,00	0,00	0,00	5.586,04
244239 1A20 60	Dpto. Producción Vegetal	3.991,96	1.335,02	0,00	0,00	0,00	5.326,98
300039 2A00 64	Proyecto de Inv. Trinidad Angosto Trillo	0,00	0,00	55,28	0,00	0,00	55,28
300041 2A00 64	Proyecto de Inv. José Luis Callejón Baena	0,00	0,00	3.314,11	0,00	0,00	3.314,11
300052 2A00 64	Proyecto de Inv. Tomás Cabello García	0,00	0,00	148,66	0,00	0,00	148,66
300053 2A00 64	Proyecto de Inv. Alberto A. Marín Marín	0,00	0,00	5.879,15	0,00	0,00	5.879,15
300054 2A00 64	Proyecto de Inv. José Salazar Mato	0,00	-2,40	2,40	0,00	0,00	0,00
300056 2A00 64	Proyecto de Inv. Rafael Cañero León	0,00	-284,15	284,15	0,00	0,00	0,00
300058 2A00 64	Proyecto de Inv. Julio Cesar Tello Marquina	0,00	-735,00	7.174,73	74,03	0,00	6.513,76
300081 2A00 64	Proyecto de Inv. Cecilio Oyonarte Gutiérrez	0,00	0,00	101,76	0,00	0,00	101,76
300096 2A00 64	Proyecto de Inv. Santiago Bonachela Castaño	0,00	0,00	1.000,27	0,00	0,00	1.000,27
300099 2A00 64	Proyecto de Inv. Emilio Galdeano Gómez	0,00	-0,25	0,25	0,00	0,00	0,00
300108 2A00 64	Proyecto de Inv. Manuel Berenguel Soria	0,00	-29,74	29,74	0,00	0,00	0,00
300123 2A00 64	Proyecto de Inv. Antonio José Fernández Barbero	0,00	0,00	3.966,69	0,00	0,00	3.966,69
300125 2A00 342	Proyecto de Inv. Fco. Javier Moyano López	0,00	471,87	0,00	0,00	0,00	471,87
300125 2A00 64	Proyecto de Inv. Fco. Javier Moyano López	0,00	-1.868,71	15.670,30	0,00	0,00	13.801,59
300125 2A00 700	Proyecto de Inv. Fco. Javier Moyano López	0,00	1.396,84	0,00	0,00	0,00	1.396,84
300138 2A00 64	Proyecto de Inv. Francisco Camacho Ferre	0,00	-1.500,00	8.166,64	0,00	0,00	6.666,64
300147 2A00 64	Proyecto de Inv. José Luis Guil Guerrero	0,00	1.924,32	2.776,36	0,00	0,00	4.700,68
300149 2A00 64	Proyecto de Inv. Manuel Sánchez Pérez	0,00	-166,18	3.074,71	0,00	0,00	2.908,53
300150 2A00 64	Proyecto de Inv. Andrés Sánchez Picón	0,00	-61,00	709,65	0,00	0,00	648,65
300154 2A00 64	Proyecto de Inv. M ^a Ángeles Iniesta Bonillo	0,00	-0,03	0,03	0,00	0,00	0,00
300157 2A00 64	Proyecto de Inv. Antonia Garrido Frenich	0,00	0,00	5.842,03	0,00	0,00	5.842,03
300159 2A00 64	Proyecto de Inv. Manuel Sánchez Pérez	0,00	0,00	5.179,10	0,00	0,00	5.179,10

Crédito	Descripción	Ampliaciones de crédito	Transferencias de crédito	Incorporaciones de crédito	Generación por ingresos	Bajas por Anulación	Total Modif.
300160 2A00 64	Proyecto de Inv. Julián Sánchez-Hermosilla López	0,00	-249,27	249,27	0,00	0,00	0,00
300163 2A00 64	Proyecto de Inv. Carmelo Rodríguez Torreblanca	0,00	0,00	27.817,86	0,00	0,00	27.817,86
300164 2A00 64	Proyecto de Inv. Carmelo Rodríguez Torreblanca	0,00	-1.183,54	1.183,54	0,00	0,00	0,00
300174 2A00 64	Proyecto de Inv. Pablo Barranco Vega	0,00	0,00	0,00	0,00	0,00	0,00
300174 2A00 700	Proyecto de Inv. Pablo Barranco Vega	0,00	650,78	0,00	0,00	0,00	650,78
300185 2A00 64	Proyecto de Inv. Fernando Sánchez Rodrigo	0,00	-3.301,45	3.301,45	0,00	0,00	0,00
300188 2A00 64	Proyecto de Inv. Julio César Tello Marquina	0,00	-160,00	161,97	0,00	0,00	1,97
300193 2A00 64	Proyecto de Inv. Rafael Lozano Ruiz	0,00	-1.272,19	1.272,19	0,00	0,00	0,00
300197 2A00 64	Proyecto de Inv. Ana Araceli Peña Fernández	0,00	0,00	6.440,19	0,00	0,00	6.440,19
300198 2A00 64	Proyecto de Inv. Francisco Rodríguez Díaz	0,00	0,00	32,57	0,00	0,00	32,57
300200 2A00 64	Proyecto de Inv. Pedro Martínez Ruano	0,00	-240,00	270,75	0,00	0,00	30,75
300201 2A00 64	Proyecto de Inv. Juan Valenzuela Manjón-Cabeza	0,00	0,00	142,42	0,00	0,00	142,42
300202 2A00 64	Proyecto de Inv. Diego Luis Valera Martínez	0,00	0,00	4.246,10	0,00	0,00	4.246,10
300204 2A00 64	Proyecto de Inv. Carlos Vargas Vasserot	0,00	0,00	9.728,62	0,00	0,00	9.728,62
300209 2A00 64	Proyecto de Inv. Pablo Pumares Fernández	0,00	-1.018,99	1.018,99	0,00	0,00	0,00
300223 2A00 64	Proyecto de Inv. Manuel López Muñoz	0,00	-13,20	13,20	0,00	0,00	0,00
300229 2A00 64	Proyecto de Inv. Julián Sánchez-Hermosilla López	0,00	-5,69	5,69	0,00	0,00	0,00
300237 2A00 64	Proyecto de Inv. Manuel Sánchez Pérez	0,00	0,00	32.211,82	10.007,58	0,00	42.219,40
300254 2A00 64	Proyecto de Inv. Manuel Díaz López	0,00	0,00	7.395,21	0,00	0,00	7.395,21
300256 2A00 64	Proyecto de Inv. Antonio Vargas Berenguel	0,00	-13,40	13,40	0,00	0,00	0,00
300261 2A00 64	Proyecto de Inv. M ^a José Cazorla González	0,00	-0,12	0,12	0,00	0,00	0,00
300269 2A00 64	Proyecto de Inv. Gabriel Núñez Ruiz	0,00	-0,52	0,52	0,00	0,00	0,00
300276 2A00 64	Proyecto de Inv. Francisco J. Moyano López	0,00	-15,75	15,75	0,00	0,00	0,00
300277 2A00 64	Proyecto de Inv. Antonio José Fernández Barbero	0,00	-0,65	0,65	0,00	0,00	0,00
300284 2A00 64	Proyecto de Inv. José Luis Martínez Vidal	0,00	-2.250,00	2.250,00	0,00	0,00	0,00
300288 2A00 64	Proyecto de Inv. Felipe Rodríguez Vico	0,00	-0,95	0,95	0,00	0,00	0,00
300289 2A00 64	Proyecto de Inv. Manuel Díaz López	0,00	0,00	540,26	0,00	0,00	540,26
300291 2A00 64	Proyecto de Inv. José Luis Martínez Vidal	0,00	-9,03	9,03	0,00	0,00	0,00
300292 2A00 64	Proyecto de Inv. M ^a José Sánchez-Muros Lozano	0,00	0,00	241,46	0,00	0,00	241,46
300294 2A00 342	Proyecto de Inv. Fco. Javier Alarcón López	0,00	80,13	0,00	0,00	0,00	80,13
300294 2A00 64	Proyecto de Inv. Fco. Javier Alarcón López	0,00	-759,27	14.312,15	7.177,04	0,00	20.729,92
300294 2A00 710	Proyecto de Inv. Fco. Javier Alarcón López	0,00	607,95	0,00	0,00	0,00	607,95
300296 2A00 64	Proyecto de Inv. José Luis Guil Guerrero	0,00	0,00	1.063,14	0,00	0,00	1.063,14
300297 2A00 64	Proyecto de Inv. Juan Capel Salinas	0,00	-113,28	113,28	0,00	0,00	0,00
300298 2A00 64	Proyecto de Inv. Rafael Lozano Ruiz	0,00	-17,69	17,69	0,00	0,00	0,00
300299 2A00 64	Proyecto de Inv. José Joaquín Moreno Casco	0,00	0,00	22,34	0,00	0,00	22,34
300304 2A00 64	Proyecto de Inv. José María Fernández Sevilla	0,00	-248,26	248,26	0,00	0,00	0,00
300306 2A00 64	Proyecto de Inv. Antonio Salmerón Cerdán	0,00	-96,19	96,19	0,00	0,00	0,00

Crédito	Descripción	Ampliaciones de crédito	Transferencias de crédito	Incorporaciones de crédito	Generación por ingresos	Bajas por Anulación	Total Modif.
300307 2A00 64	Proyecto de Inv. Manuel Sánchez Pérez	0,00	0,00	5.326,70	0,00	0,00	5.326,70
300313 2A00 64	Proyecto de Inv. José Antonio Sánchez Pérez	0,00	0,00	7,00	0,00	0,00	7,00
300318 2A00 64	Proyecto de Inv. Fco. Javier Molina Cobos	0,00	-4.128,27	4.128,27	0,00	0,00	0,00
300321 2A00 64	Proyecto de Inv. José Luis Guil Guerrero	0,00	-27,34	27,34	0,00	0,00	0,00
300325 2A00 64	Proyecto de Inv. Inmaculada Ferrer Felis	0,00	0,00	5.659,29	0,00	0,00	5.659,29
300327 2A00 64	Proyecto de Inv. Fernando Sánchez Rodrigo	0,00	0,00	1.863,90	0,00	0,00	1.863,90
300328 2A00 64	Proyecto de Inv. Amadeo Rodríguez	0,00	0,00	438,91	0,00	0,00	438,91
300329 2A00 64	Proyecto de Inv. Fco. Javier de las Nieves López	0,00	0,00	0,02	0,00	0,00	0,02
300331 2A00 64	Proyecto de Inv. Isabel Mª Ortiz Rodríguez	0,00	-0,01	0,01	0,00	0,00	0,00
300332 2A00 64	Proyecto de Inv. Carmen Senés Motilla	0,00	0,00	164,69	0,00	0,00	164,69
300333 2A00 64	Proyecto de Inv. Manuel Cantón Garbín	0,00	0,00	70,40	0,00	0,00	70,40
300334 2A00 64	Proyecto de Inv. Samuel Túnez Rodríguez	0,00	0,00	0,07	0,00	0,00	0,07
300335 2A00 64	Proyecto de Inv. Mª José López López	0,00	0,00	3.480,00	0,00	0,00	3.480,00
300336 2A00 64	Proyecto de Inv. Gonzalo Herranz de Rafael	0,00	0,00	4.524,89	0,00	0,00	4.524,89
300337 2A00 64	Proyecto de Inv. Daniela Padua Arcos	0,00	-0,09	0,09	0,00	0,00	0,00
300339 2A00 64	Proyecto de Inv. César Bernal Bravo	0,00	-9,45	9,45	0,00	0,00	0,00
300343 2A00 64	Proyecto de Inv. Rafael Lozano Ruiz	0,00	-659,71	659,71	0,00	0,00	0,00
300343 2A00 700	Proyecto de Inv. Rafael Lozano Ruiz	0,00	659,71	0,00	0,00	0,00	659,71
300344 2A00 64	Proyecto de Inv. Rodney Thompson	0,00	-1.016,00	1.016,00	0,00	0,00	0,00
300345 2A00 64	Proyecto de Inv. Manuel López Escudero	0,00	-0,96	0,96	0,00	0,00	0,00
300346 2A00 64	Proyecto de Inv. Manuel López Godoy	0,00	-120,06	7.030,19	0,00	0,00	6.910,13
300347 2A00 64	Proyecto de Inv. Esther Giménez Luque	0,00	0,00	2.181,68	0,00	0,00	2.181,68
300348 2A00 64	Proyecto de Inv. Alfredo Tolón Becerra	0,00	0,00	4,35	0,00	0,00	4,35
300349 2A00 64	Proyecto de Inv. David Padilla Góngora	0,00	-176,40	349,40	0,00	0,00	173,00
300350 2A00 64	Proyecto de Inv. José Jesús Gázquez Linares	0,00	1.300,00	2.756,04	0,00	0,00	4.056,04
300355 2A00 64	Proyecto de Inv. Francisco García Camacho	0,00	-18,17	957,56	0,00	0,00	939,39
300357 2A00 64	Proyecto de Inv. Julián Sánchez-Hermosilla López	0,00	268,59	16,74	0,00	0,00	285,33
300358 2A00 64	Proyecto de Inv. Antonio Valverde García	0,00	0,00	15.770,00	0,00	0,00	15.770,00
300360 2A00 64	Proyecto de Inv. Antonio Posadas Chinchilla	0,00	-314,72	13.189,92	0,00	0,00	12.875,20
300361 2A00 64	Proyecto de Inv. Rafael Lozano Ruiz	0,00	0,00	54,82	0,00	0,00	54,82
300362 2A00 64	Proyecto de Inv. Ana Agüera López	0,00	0,00	233,80	0,00	0,00	233,80
300363 2A00 64	Proyecto de Inv. Francisco Arrebola Liébanas	0,00	-763,20	801,63	0,00	0,00	38,43
300365 2A00 64	Proyecto de Inv. Fernando López Ortiz	0,00	-502,93	1.904,05	0,00	0,00	1.401,12
300366 2A00 64	Proyecto de Inv. María del Mar Socías Vicianá	0,00	605,08	4.462,29	0,00	0,00	5.067,37
300368 2A00 64	Proyecto de Inv. Andrei Martínez Finkelshtein	0,00	0,00	0,02	0,00	0,00	0,02
300369 2A00 64	Proyecto de Inv. Blas Torrecillas Jover	0,00	-30,28	30,28	0,00	0,00	0,00
300370 2A00 64	Proyecto de Inv. José Manuel Cimadevilla Redondo	0,00	0,00	3.918,09	0,00	0,00	3.918,09
300371 2A00 64	Proyecto de Inv. Carmen Luciano Soriano	0,00	0,00	27,24	0,00	0,00	27,24

Crédito	Descripción	Ampliaciones de crédito	Transferencias de crédito	Incorporaciones de crédito	Generación por ingresos	Bajas por Anulación	Total Modif.
300372 2A00 64	Proyecto de Inv. Inmaculada García Fernández	0,00	0,00	1.752,86	0,00	0,00	1.752,86
300373 2A00 64	Proyecto de Inv. Antonio J. Casimiro Andújar	0,00	-34,67	487,94	0,00	0,00	453,27
300374 2A00 64	Proyecto de Inv. Diego Luis Valera Martínez	0,00	-22,15	22,15	0,00	0,00	0,00
300375 2A00 64	Proyecto de Inv. Juana Pulgar Ezquerria	0,00	0,00	60,70	0,00	0,00	60,70
300376 2A00 64	Proyecto de Inv. Carmen Senés Motilla	0,00	0,00	14.122,80	0,00	0,00	14.122,80
300377 2A00 64	Proyecto de Inv. Fco. Javier Cabello Piñar	0,00	13.362,18	54.046,59	0,00	0,00	67.408,77
300378 2A00 64	Proyecto de Inv. Fernando López Ortiz	0,00	17.211,30	51.584,09	0,00	0,00	68.795,39
300379 2A00 64	Proyecto de Inv. Carmen Luciano Soriano	0,00	-2.977,74	52.016,50	0,00	0,00	49.038,76
300380 2A00 64	Proyecto de Inv. José J. Céspedes Lorente	0,00	-388,30	388,30	0,00	0,00	0,00
300381 2A00 64	Proyecto de Inv. Juan Fernández Sierra	0,00	-0,04	0,04	0,00	0,00	0,00
300386 2A00 64	Proyecto de Inv. Francisco Ruiz Juan	0,00	-3.227,70	3.548,56	0,00	0,00	320,86
300388 2A00 64	Proyecto de Inv. Afrisol, Batlles Garrido	0,00	34.419,00	297.274,47	195.900,00	0,00	527.593,47
300389 2A00 64	Proyecto de Inv. Manuel Jamilena Quesada	0,00	0,00	699,11	0,00	0,00	699,11
300392 2A00 64	Proyecto de Inv. Juan Sebastián Fernández Prados	0,00	-9,41	9,41	0,00	0,00	0,00
300393 2A00 64	Proyecto de Inv. Julio César Tello Marquina	0,00	-878,04	11.056,42	0,00	0,00	10.178,38
300395 2A00 64	Proyecto de Inv. Diego Valera Martínez	0,00	-1.298,38	27.236,01	0,00	0,00	25.937,63
300396 2A00 64	Proyecto de Inv. José Pérez Alonso	0,00	1.655,61	5.901,78	0,00	0,00	7.557,39
300397 2A00 64	Proyecto de Inv. Juana Rosario Díaz	0,00	-3,24	33.816,35	0,00	0,00	33.813,11
300398 2A00 64	Proyecto de Inv. Julio César Tello Marquina	0,00	988,82	2.547,02	0,00	0,00	3.535,84
300399 2A00 64	Proyecto de Inv. Trinidad Angosto Trillo	0,00	0,00	43.635,95	0,00	0,00	43.635,95
300400 2A00 64	Proyecto de Inv. Antonia Garrido Frenich	0,00	0,00	31.049,13	0,00	0,00	31.049,13
300401 2A00 64	Proyecto de Inv. Ana Araceli Peña Fernández	0,00	-561,08	38.438,48	0,75	0,00	37.878,15
300402 2A00 64	Proyecto de Inv. Ana Cámara Artigas	0,00	3.946,80	29.544,29	0,00	0,00	33.491,09
300403 2A00 64	Proyecto de Inv. José M ^a Calaforra Chordi	0,00	-2.412,31	62.964,61	0,00	0,00	60.552,30
300405 2A00 64	Proyecto de Inv. Mariano Simón Torres	0,00	-9.467,96	15.375,03	0,00	0,00	5.907,07
300406 2A00 64	Proyecto de Inv. M ^a Carmen Vargas García	0,00	-7,49	26.252,58	0,00	0,00	26.245,09
300407 2A00 64	Proyecto de Inv. Antonio Romerosa Nievas	0,00	-8.918,70	10.856,45	0,00	0,00	1.937,75
300408 2A00 64	Proyecto de Inv. M ^a José Ibáñez González	0,00	-15,00	41.405,56	66,13	0,00	41.456,69
300409 2A00 64	Proyecto de Inv. José Antonio Sánchez Pérez	0,00	-4.069,31	28.740,53	0,00	0,00	24.671,22
300410 2A00 64	Proyecto de Inv. José Sánchez Sánchez	0,00	-1.553,10	9.462,21	0,00	0,00	7.909,11
300411 2A00 64	Proyecto de Inv. Jorge Lirola Delgado	0,00	-13,11	8.458,61	0,00	0,00	8.445,50
300412 2A00 64	Proyecto de Inv. Rafael Quirosa-Cheyrouze Muñoz	0,00	0,00	8.483,20	0,00	0,00	8.483,20
300413 2A00 64	Proyecto de Inv. Antonio Fernández Barbero	0,00	0,00	36.180,52	0,00	0,00	36.180,52
300414 2A00 64	Proyecto de Inv. Fernando Fernández Marín	0,00	1.491,47	15.119,82	0,00	0,00	16.611,29
300415 2A00 64	Proyecto de Inv. Federico Fernández-Crehuet López	0,00	-219,00	19.846,80	0,00	0,00	19.627,80
300416 2A00 64	Proyecto de Inv. Adolfo Cangas Díaz	0,00	12,05	105,64	0,00	0,00	117,69
300417 2A00 64	Proyecto de Inv. Inmaculada Cubero Talavera	0,00	-600,00	7.005,74	0,00	0,00	6.405,74
300418 2A00 64	Proyecto de Inv. Ángeles Fernández Estévez	0,00	-3.403,72	10.214,74	0,00	0,00	6.811,02

Crédito	Descripción	Ampliaciones de crédito	Transferencias de crédito	Incorporaciones de crédito	Generación por ingresos	Bajas por Anulación	Total Modif.
300419 2A00 64	Proyecto de Inv. Pilar Flores Cubos	0,00	-314,59	3.802,76	0,00	0,00	3.488,17
300420 2A00 64	Proyecto de Inv. Fernando Sánchez Santed	0,00	7.386,85	11.830,83	0,00	0,00	19.217,68
300421 2A00 64	Proyecto de Inv. José Antonio Gázquez Parra	0,00	-181,28	5.091,78	0,00	0,00	4.910,50
300423 2A00 64	Proyecto de Inv. Pablo Pumares Fernández	0,00	152,70	9.254,75	4.000,00	0,00	13.407,45
300424 2A00 64	Proyecto de Inv. Flor Zaldívar Basurto	0,00	-2.508,61	2.654,47	0,00	0,00	145,86
300426 2A00 64	Proyecto de Inv. Encarnación Soriano Ayala	0,00	0,00	0,87	0,00	0,00	0,87
300427 2A00 64	Proyecto de Inv. Domingo Bonillo Muñoz	0,00	-0,10	0,10	0,00	0,00	0,00
300428 2A00 64	Proyecto de Inv. José Antonio Guerrero Villalba	0,00	0,00	104,06	0,00	0,00	104,06
300430 2A00 64	Proyecto de Inv. José Pérez Alonso	0,00	-500,00	50,75	2.818,74	0,00	2.369,49
300431 2A00 64	Proyecto de Inv. Fernando Sánchez Santed	0,00	0,00	163,44	0,00	0,00	163,44
300432 2A00 64	Proyecto de Inv. Fco. Javier Egea González	0,00	0,00	26,94	3.000,00	0,00	3.026,94
300433 2A00 64	Proyecto de Inv. Federico García Maroto	0,00	0,00	896,57	0,00	0,00	896,57
300434 2A00 64	Proyecto de Inv. José Luis Guil Guerrero	0,00	-58,82	79.268,26	0,00	0,00	79.209,44
300435 2A00 64	Proyecto de Inv. Rafael Lozano Ruiz	0,00	0,00	90.994,07	0,00	0,00	90.994,07
300436 2A00 64	Proyecto de Inv. Mª Luisa Gallardo Pino	0,00	-28.671,85	47.188,30	0,00	0,00	18.516,45
300437 2A00 64	Proyecto de Inv. Inmaculada Cubero Talavera	0,00	7.116,60	90.814,87	0,00	0,00	97.931,47
300438 2A00 64	Proyecto de Inv. Andrei Martínez Finkelshtein	0,00	0,00	91.078,29	0,00	0,00	91.078,29
300439 2A00 64	Proyecto de Inv. Antonio José Fernández Barbero	0,00	0,00	133.600,45	0,00	0,00	133.600,45
300440 2A00 64	Proyecto de Inv. José Luis López Castro	0,00	0,00	105.571,98	0,00	0,00	105.571,98
300441 2A00 64	Proyecto de Inv. Jorge Lirola Delgado	0,00	-10,00	9.376,47	0,00	0,00	9.366,47
300442 2A00 64	Proyecto de Inv. Antonio Pulido Bosch	0,00	-30,00	150.678,31	0,00	0,00	150.648,31
300443 2A00 64	Proyecto de Inv. José Jesús Casas Jiménez	0,00	-644,57	86.896,14	0,00	0,00	86.251,57
300444 2A00 64	Proyecto de Inv. Francisco Gómez Mercado	0,00	-400,00	28.642,59	0,00	0,00	28.242,59
300445 2A00 64	Proyecto de Inv. Amadeo Rodríguez Fernández-Alba	0,00	-6.000,00	98.549,56	0,00	0,00	92.549,56
300446 2A00 64	Proyecto de Inv. José Jesús Fernández Rodríguez	0,00	0,00	74.010,98	0,00	0,00	74.010,98
300447 2A00 64	Proyecto de Inv. Samuel Túnez Rodríguez	0,00	414,10	70.061,75	0,00	0,00	70.475,85
300448 2A00 64	Proyecto de Inv. Amadeo Rodríguez	0,00	-60.975,05	49.946,44	56.149,00	0,00	45.120,39
300449 2A00 64	Proyecto de Inv. Antonia Garrido Frenich	0,00	0,00	34.857,70	0,00	0,00	34.857,70
300451 2A00 64	Proyecto de Inv. Ana Agüera López	0,00	-600,00	30.797,26	0,00	0,00	30.197,26
300452 2A00 64	Proyecto de Inv. Fco. Javier Moyano López	0,00	-369,93	17.035,23	0,00	0,00	16.665,30
300453 2A00 64	Proyecto de Inv. Mª Teresa Belmonte García	0,00	0,00	40,04	0,00	0,00	40,04
300455 2A00 64	Proyecto de Inv. Carmen Pozo Muñoz	0,00	0,00	43,58	0,00	0,00	43,58
300456 2A00 64	Proyecto de Inv. Pablo Pumares Fernández	0,00	-110,00	1.710,00	0,00	0,00	1.600,00
300457 2A00 64	Proyecto de Inv. Tesifón Parrón Carreño	0,00	-1.706,36	1.706,36	0,00	0,00	0,00
300457 2A00 750	Proyecto de Inv. Tesifón Parrón Carreño	0,00	1.706,36	0,00	0,00	0,00	1.706,36
300458 2A00 64	Proyecto de Inv. Manuel Jaén García	0,00	-848,51	848,51	0,00	0,00	0,00
300458 2A00 750	Proyecto de Inv. Manuel Jaén García	0,00	7.673,42	0,00	0,00	0,00	7.673,42
300459 2A00 64	Proyecto de Inv. Susana Fernández Larragueta	0,00	0,00	146,67	0,00	0,00	146,67

Crédito	Descripción	Ampliaciones de crédito	Transferencias de crédito	Incorporaciones de crédito	Generación por ingresos	Bajas por Anulación	Total Modif.
300460 2A00 64	Proyecto de Inv. M ^a Luisa Trinidad García	0,00	0,00	3.500,33	0,00	0,00	3.500,33
300461 2A00 64	Proyecto de Inv. Antonio M. Bañón Hernández	0,00	0,00	730,82	0,00	0,00	730,82
300462 2A00 64	Proyecto de Inv. Fco. Javier Alarcón López	0,00	-56,12	25.816,47	13.800,00	0,00	39.560,35
300463 2A00 64	Proyecto de Inv. Rafael Quirosa-Cheyrouze Muñoz	0,00	-120,00	127,84	0,00	0,00	7,84
300464 2A00 64	Proyecto de Inv. Manuel Jamilena Quesada	0,00	4.830,00	7.373,60	11.350,00	0,00	23.553,60
300465 2A00 64	Proyecto de Inv. Pablo Barranco Vega	0,00	-134,56	22.128,92	0,00	0,00	21.994,36
300466 2A00 64	Proyecto de Inv. Fco. Javier Batlles Garrido	0,00	208,00	31.310,08	0,00	0,00	31.518,08
300467 2A00 64	Proyecto de Inv. Manuel Berenguel Soria	0,00	18,80	80.359,24	0,00	0,00	80.378,04
300468 2A00 64	Proyecto de Inv. Santiago Bonachela Castaño	0,00	-146,20	56.157,81	0,00	0,00	56.011,61
300469 2A00 64	Proyecto de Inv. Juan Capel Salinas	0,00	-52,00	97.677,51	0,00	0,00	97.625,51
300470 2A00 64	Proyecto de Inv. José Jesús Casas Jiménez	0,00	-414,10	47.982,32	0,00	0,00	47.568,22
300471 2A00 64	Proyecto de Inv. Jesús de la Fuente Arias	0,00	400,00	6.389,67	0,00	0,00	6.789,67
300472 2A00 64	Proyecto de Inv. Manuel Fernández Pérez	0,00	128,14	51.661,43	0,00	0,00	51.789,57
300473 2A00 64	Proyecto de Inv. Juan Fernández Sierra	0,00	0,00	29.497,43	0,00	0,00	29.497,43
300474 2A00 64	Proyecto de Inv. José Luis Guil Guerrero	0,00	-50,00	39.511,68	0,00	0,00	39.461,68
300475 2A00 64	Proyecto de Inv. Amadeo Rodríguez	0,00	23.000,00	17.701,98	0,00	0,00	40.701,98
300476 2A00 64	Proyecto de Inv. Juan José Hinojosa Torralvo	0,00	0,00	26.144,46	0,00	0,00	26.144,46
300477 2A00 64	Proyecto de Inv. María Ángeles Iniesta Bonillo	0,00	-312,34	17.213,88	0,00	0,00	16.901,54
300478 2A00 64	Proyecto de Inv. Luis Fernando Iribarne Martínez	0,00	231,87	62.837,20	0,00	0,00	63.069,07
300479 2A00 64	Proyecto de Inv. El Amin Kaidi	0,00	-231,87	25.312,98	0,00	0,00	25.081,11
300480 2A00 64	Proyecto de Inv. María Martínez Galera	0,00	-368,14	368,63	0,00	0,00	0,49
300481 2A00 64	Proyecto de Inv. Tomás Martínez Moya	0,00	0,00	64.480,02	0,00	0,00	64.480,02
300482 2A00 64	Proyecto de Inv. José Luis Martínez Vidal	0,00	0,00	70.291,30	0,00	0,00	70.291,30
300483 2A00 64	Proyecto de Inv. José Andrés Moreno Ruiz	0,00	0,00	19.212,15	0,00	0,00	19.212,15
300484 2A00 64	Proyecto de Inv. Juan Mota Poveda	0,00	0,00	27.023,09	0,00	0,00	27.023,09
300485 2A00 64	Proyecto de Inv. Manuel Navarro Bernal	0,00	-30,00	39.640,94	0,00	0,00	39.610,94
300486 2A00 64	Proyecto de Inv. Isabel Ortiz Rodríguez	0,00	0,00	24.983,93	0,00	0,00	24.983,93
300487 2A00 64	Proyecto de Inv. Juan Fco. Pérez Gálvez	0,00	0,00	21.113,32	0,00	0,00	21.113,32
300488 2A00 64	Proyecto de Inv. Antonio Pulido Bosch	0,00	-27,03	76.618,70	0,00	0,00	76.591,67
300489 2A00 64	Proyecto de Inv. Pablo Pumares Fernández	0,00	0,00	67.227,86	0,00	0,00	67.227,86
300490 2A00 64	Proyecto de Inv. Juan Reca Cardeña	0,00	-81,64	28.238,66	0,00	0,00	28.157,02
300491 2A00 64	Proyecto de Inv. Alfonso Robles Medina	0,00	353,96	90.579,45	0,00	0,00	90.933,41
300492 2A00 64	Proyecto de Inv. Felipe Rodríguez Vico	0,00	-0,50	71.869,13	0,00	0,00	71.868,63
300493 2A00 64	Proyecto de Inv. Belén Sáinz-Cantero	0,00	0,00	11.738,90	0,00	0,00	11.738,90
300494 2A00 64	Proyecto de Inv. Antonio Salmerón Cerdán	0,00	-21,00	76.137,47	0,00	0,00	76.116,47
300495 2A00 64	Proyecto de Inv. Fernando Sánchez Rodrigo	0,00	0,00	16.803,90	0,00	0,00	16.803,90
300496 2A00 64	Proyecto de Inv. Manuel Sánchez Pérez	0,00	0,00	12.133,44	0,00	0,00	12.133,44
300497 2A00 64	Proyecto de Inv. Miguel Urrestarazu Gavilán	0,00	-962,54	82.800,69	0,00	0,00	81.838,15

Crédito	Descripción	Ampliaciones de crédito	Transferencias de crédito	Incorporaciones de crédito	Generación por ingresos	Bajas por Anulación	Total Modif.
300498 2A00 64	Proyecto de Inv. Antonio Vargas Berenguel	0,00	-1.886,82	58.027,88	0,00	0,00	56.141,06
300499 2A00 64	Proyecto de Inv. Mª de los Reyes Blanco Prieto	0,00	-1.717,18	8.039,93	8.173,00	0,00	14.495,75
300499 2A00 751	Proyecto de Inv. Mª de los Reyes Blanco Prieto	0,00	3.900,00	0,00	0,00	0,00	3.900,00
300500 2A00 64	Proyecto de Inv. Fco. Javier Alarcón López	0,00	676,40	10.047,41	0,00	0,00	10.723,81
300501 2A00 64	Proyecto de Inv. Adolfo Cangas Díaz	0,00	-340,89	12.023,37	12.000,00	0,00	23.682,48
300502 2A00 64	Proyecto de Inv. Tomás Cabello García	0,00	-606,10	13.689,56	3.000,00	0,00	16.083,46
300503 2A00 64	Proyecto de Inv. Luis Iribarne Martínez	0,00	0,00	5.854,32	0,00	0,00	5.854,32
300504 2A00 64	Proyecto de Inv. Francisco Luzón Martínez	0,00	0,00	114.686,17	0,00	0,00	114.686,17
300505 2A00 64	Proyecto de Inv. José Antonio Sánchez Pérez	0,00	-8.000,00	61.208,89	0,00	0,00	53.208,89
300506 2A00 64	Proyecto de Inv. Álvaro Sicilia Camacho	0,00	0,00	11.170,29	0,00	0,00	11.170,29
300507 2A00 64	Proyecto de Inv. Inés García Fernández	0,00	-7.149,92	450,72	6.800,00	0,00	100,80
300507 2A00 700	Proyecto de Inv. Inés García Fernández	0,00	7.810,13	0,00	0,00	0,00	7.810,13
300508 2A00 64	Proyecto de Inv. Antonio Pulido Bosch	0,00	-15,00	61.782,32	0,00	0,00	61.767,32
300510 2A00 64	Proyecto de Inv. Amadeo Rodríguez Fernández-Alba	0,00	-9.674,40	9.674,40	0,00	0,00	0,00
300511 2A00 64	Proyecto de Inv. Ignacio Rodríguez García	0,00	-2.797,44	18.843,13	0,00	0,00	16.045,69
300513 2A00 64	Proyecto de Inv. Fco. Javier Cabello Piñar	0,00	-150,00	44.888,13	0,00	0,00	44.738,13
300514 2A00 64	Proyecto de Inv. Federico Fernández-Crehuet López	0,00	0,00	771,44	0,00	0,00	771,44
300515 2A00 64	Proyecto de Inv. Julián Cuevas González	0,00	-398,72	137.055,21	0,00	0,00	136.656,49
300516 2A00 64	Proyecto de Inv. Mª Teresa Daza González	0,00	1.319,36	100.913,11	0,00	0,00	102.232,47
300517 2A00 64	Proyecto de Inv. Alberto Fernández de las Nieves	0,00	10.000,00	47.954,98	0,00	0,00	57.954,98
300518 2A00 64	Proyecto de Inv. Antonia Garrido Frenich	0,00	0,00	110.224,79	0,00	0,00	110.224,79
300519 2A00 64	Proyecto de Inv. Consolación Gil Montoya	0,00	-12.352,74	162.510,66	0,00	0,00	150.157,92
300520 2A00 64	Proyecto de Inv. Francisco J. de las Heras Vázquez	0,00	-278,36	142.245,42	0,00	0,00	141.967,06
300521 2A00 64	Proyecto de Inv. Manuel Jamilena Quesada	0,00	-5.727,47	54.920,61	0,00	0,00	49.193,14
300522 2A00 64	Proyecto de Inv. Emilio Molina Grima	0,00	0,00	112.583,00	0,00	0,00	112.583,00
300523 2A00 64	Proyecto de Inv. Juan F. Mota Poveda	0,00	-2.240,99	138.522,57	0,00	0,00	136.281,58
300524 2A00 64	Proyecto de Inv. Antonio M. Romerosa Nievas	0,00	-22.682,97	211.938,23	0,00	0,00	189.255,26
300524 2A00 741	Proyecto de Inv. Antonio M. Romerosa Nievas	0,00	20.000,00	0,00	0,00	0,00	20.000,00
300525 2A00 64	Proyecto de Inv. Julián Sánchez-Hermosilla López	0,00	0,00	85.410,86	0,00	0,00	85.410,86
300526 2A00 64	Proyecto de Inv. Mariano Simón Torres	0,00	-9.710,35	29.020,69	0,00	0,00	19.310,34
300527 2A00 64	Proyecto de Inv. Blas Torrecillas Jover	0,00	600,00	61.912,18	0,00	0,00	62.512,18
300528 2A00 64	Proyecto de Inv. Antonio Vargas Berenguel	0,00	403,47	61.976,53	0,00	0,00	62.380,00
300529 2A00 64	Proyecto de Inv. Trinidad Escoriza Mateu	0,00	-18.261,00	4.107,09	18.261,00	0,00	4.107,09
300530 2A00 64	Proyecto de Inv. Ángel Callejón Ferre	0,00	-3.375,00	0,00	3.375,00	0,00	0,00
300531 2A00 64	Proyecto de Inv. José Gallego Antonio	7.947,41	-5.303,05	8.052,60	0,00	0,00	10.696,96
300532 2A00 64	Proyecto de Inv. Manuel Jamilena Quesada	0,00	-5.434,00	10.356,84	0,00	0,00	4.922,84
300533 2A00 64	Proyecto de Inv. F. Javier Moyano López	0,00	3.744,00	20.493,24	0,00	0,00	24.237,24
300534 2A00 64	Proyecto de Inv. Antonio Pulido Bosch	0,00	2.840,00	25.288,85	20.000,00	0,00	48.128,85

Crédito	Descripción	Ampliaciones de crédito	Transferencias de crédito	Incorporaciones de crédito	Generación por ingresos	Bajas por Anulación	Total Modif.
300535 2A00 64	Proyecto de Inv. Francisco Andújar Castillo	0,00	1.608,21	705,80	15.000,00	0,00	17.314,01
300537 2A00 64	Proyecto de Inv. Manuel Pérez García	0,00	-13.000,00	12.193,54	31.000,00	0,00	30.193,54
300538 2A00 64	Proyecto de Inv. Miguel Soriano Rodríguez	0,00	-4.000,00	34.659,99	0,00	0,00	30.659,99
300539 2A00 64	Proyecto de Inv. Federico García Maroto	0,00	0,00	17.905,04	48.323,00	0,00	66.228,04
300540 2A00 64	Proyecto de Inv. Emilio Molina Grima	0,00	-213,86	67.260,98	0,00	0,00	67.047,12
300541 2A00 64	Proyecto de Inv. Dolores Rodríguez Martínez	0,00	99,98	7.000,00	0,00	0,00	7.099,98
300542 2A00 64	Proyecto de Inv. Antonia Rodríguez Fernández	0,00	0,00	7.000,00	0,00	0,00	7.000,00
300543 2A00 64	Proyecto de Inv. Encarna Soriano Ayala	0,00	0,00	10.000,00	0,00	0,00	10.000,00
300544 2A00 64	Proyecto de Inv. Ángeles Arjona Garrido	0,00	-161,50	10.000,00	0,00	0,00	9.838,50
300545 2A00 64	Proyecto de Inv. Gonzalo Herranz de Rafael	0,00	0,00	8.000,00	0,00	0,00	8.000,00
300546 2A00 64	Proyecto de Inv. Rafael Lozano Ruiz	0,00	1.672,00	80.062,41	0,00	0,00	81.734,41
300547 2A00 64	Proyecto de Inv. Rafael Lozano Ruiz	0,00	0,00	45.532,91	0,00	0,00	45.532,91
300548 2A00 64	Proyecto de Inv. Pablo Barranco Vega	0,00	-0,32	24.855,55	0,00	0,00	24.855,23
300549 2A00 64	Proyecto de Inv. Margarita Salvador Granados	0,00	0,00	914,85	1.750,00	0,00	2.664,85
300550 2A00 64	Proyecto de Inv. José Joaquín Moreno Casco	0,00	1.000,00	0,00	93.000,00	0,00	94.000,00
300551 2A00 64	Proyecto de Inv. Fernando Sánchez Rodrigo	0,00	0,00	0,00	11.060,00	0,00	11.060,00
300552 2A00 64	Proyecto de Inv. Rodney Thompson	0,00	1.016,00	156.831,28	0,00	0,00	157.847,28
300553 2A00 64	Proyecto de Inv. Juan José Ortells Rodríguez	0,00	38.054,00	0,00	158,23	0,00	38.212,23
300554 2A00 64	Proyecto de Inv. MEC, Carmen Senés Motilla	0,00	45.667,14	0,00	0,00	0,00	45.667,14
300555 2A00 64	Proyecto de Inv. Fernando López Ortiz	0,00	-14.811,28	171.680,00	0,00	0,00	156.868,72
300556 2A00 64	Proyecto de Inv. Blas Torrecillas Jover	0,00	52.440,00	0,00	0,00	0,00	52.440,00
300557 2A00 64	Proyecto de Inv. Francisco García Camacho	0,00	0,00	136.416,00	0,00	0,00	136.416,00
300558 2A00 64	Proyecto de Inv. Emilio Molina Grima	0,00	0,00	116.000,00	0,00	0,00	116.000,00
300559 2A00 64	Proyecto de Inv. Francisco Andújar Castillo	0,00	21.280,00	0,00	0,00	0,00	21.280,00
300560 2A00 64	Proyecto de Inv. Antonio Miguel Bañón Hernández	0,00	0,00	15.200,00	0,00	0,00	15.200,00
300561 2A00 64	Proyecto de Inv. José Manuel Cimadevilla Redondo	0,00	23.525,00	0,00	0,00	0,00	23.525,00
300562 2A00 64	Proyecto de Inv. Emilio Galdeano Gómez	0,00	25.840,00	0,00	0,00	0,00	25.840,00
300563 2A00 64	Proyecto de Inv. Alberto Fernández de las Nieves	0,00	0,00	84.633,60	0,00	0,00	84.633,60
300564 2A00 64	Proyecto de Inv. Andrei Martínez Finkelshtein	0,00	19.615,07	63.952,56	0,00	0,00	83.567,63
300565 2A00 64	Proyecto de Inv. Jesús Almendros Jiménez	0,00	0,00	58.520,00	0,00	0,00	58.520,00
300566 2A00 64	Proyecto de Inv. Inmaculada García Fernández	0,00	184,43	415.720,00	0,00	0,00	415.904,43
300567 2A00 64	Proyecto de Inv. Manuel Jamilena Quesada	0,00	30.000,00	0,00	0,00	0,00	30.000,00
300568 2A00 64	Proyecto de Inv. Jesús Gil Roales-Nieto	0,00	30.400,00	0,00	0,00	0,00	30.400,00
300569 2A00 64	Proyecto de Inv. José Antonio Salinas Andújar	0,00	-279.836,98	0,00	663.188,70	0,00	383.351,72
300569 2A00 740	Proyecto de Inv. José Antonio Salinas Andújar	0,00	518,00	0,00	0,00	0,00	518,00
300569 2A00 770	Proyecto de Inv. José Antonio Salinas Andújar	0,00	6.028,00	0,00	0,00	0,00	6.028,00
300569 2A00 785	Proyecto de Inv. José Antonio Salinas Andújar	0,00	66.372,00	0,00	0,00	0,00	66.372,00
300569 2A00 834	Proyecto de Inv. José Antonio Salinas Andújar	0,00	187.694,00	0,00	0,00	0,00	187.694,00

Crédito	Descripción	Ampliaciones de crédito	Transferencias de crédito	Incorporaciones de crédito	Generación por ingresos	Bajas por Anulación	Total Modif.
300569 2A00 835	Proyecto de Inv. José Antonio Salinas Andújar	0,00	18.708,00	0,00	0,00	0,00	18.708,00
300570 2A00 64	Proyecto de Inv. Federico Arcos Ramírez	0,00	3.605,91	0,00	0,00	0,00	3.605,91
300570 2A00 750	Proyecto de Inv. Federico Arcos Ramírez	0,00	3.827,83	0,00	0,00	0,00	3.827,83
300571 2A00 64	Proyecto de Inv. Francisco Luzón Martínez	0,00	0,00	0,00	0,00	0,00	0,00
300572 2A00 64	Proyecto de Inv. José M ^a Fernández Sevilla	0,00	0,00	0,00	0,00	0,00	0,00
300573 2A00 64	Proyecto de Inv. Ana Agüera López	0,00	55.242,33	0,00	0,00	0,00	55.242,33
300574 2A00 64	Proyecto de Inv. José Pérez Alonso	0,00	58.360,00	0,00	0,00	0,00	58.360,00
300575 2A00 64	Proyecto de Inv. Fernando Aguilar Torres	0,00	76.077,41	0,00	0,00	0,00	76.077,41
300576 2A00 64	Proyecto de Inv. María Yolanda Cantón Castilla	0,00	78.252,06	0,00	0,00	0,00	78.252,06
300577 2A00 64	Proyecto de Inv. José Antonio Sánchez Pérez	0,00	100.144,43	0,00	0,00	0,00	100.144,43
300578 2A00 64	Proyecto de Inv. José Luis Martínez Vidal	0,00	74.944,42	0,00	0,00	0,00	74.944,42
300579 2A00 64	Proyecto de Inv. Pedro Aguilera Aguilera	0,00	47.643,06	0,00	0,00	0,00	47.643,06
300580 2A00 64	Proyecto de Inv. Rocío López San Luis	0,00	14.600,00	0,00	0,00	0,00	14.600,00
300581 2A00 64	Proyecto de Inv. Carmen Senés Mottilla	0,00	58.846,91	0,00	0,00	0,00	58.846,91
300582 2A00 64	Proyecto de Inv. Susana Fernández Larragueta	0,00	50.434,43	0,00	0,00	0,00	50.434,43
300583 2A00 64	Proyecto de Inv. José Jesús Gazquez Linares	0,00	73.444,43	0,00	0,00	0,00	73.444,43
300584 2A00 64	Proyecto de Inv. Francisco Agüera Vega	0,00	84.819,20	0,00	0,00	0,00	84.819,20
300585 2A00 64	Proyecto de Inv. Pilar Martínez Ortigosa	0,00	51.840,00	0,00	0,00	0,00	51.840,00
300586 2A00 64	Proyecto de Inv. Inés García Fernández	0,00	26.108,00	0,00	0,00	0,00	26.108,00
300586 2A00 711	Proyecto de Inv. Inés García Fernández	0,00	44.530,00	0,00	0,00	0,00	44.530,00
300587 2A00 64	Proyecto de Inv. José Heras Sánchez	0,00	15.000,00	0,00	0,00	0,00	15.000,00
300588 2A00 64	Proyecto de Inv. José Luis López Castro	0,00	20.520,00	0,00	0,00	0,00	20.520,00
300589 2A00 64	Proyecto de Inv. José Luis Guzmán Sánchez	0,00	11.136,00	0,00	0,00	0,00	11.136,00
300590 2A00 64	Proyecto de Inv. José Céspedes Lorente	0,00	46.360,00	0,00	0,00	0,00	46.360,00
300591 2A00 64	Proyecto de Inv. Carmen Luciano Soriano	0,00	28.880,00	0,00	0,00	0,00	28.880,00
300592 2A00 64	Proyecto de Inv. José A. Gázquez Parra	0,00	0,00	0,00	230.597,66	0,00	230.597,66
300593 2A00 64	Proyecto de Inv. José A. Salinas Andújar	0,00	-33,07	0,00	66.116,52	0,00	66.083,45
300594 2A00 64	Proyecto de Inv. Federico García Maroto	0,00	19.416,15	0,00	0,00	0,00	19.416,15
300595 2A00 64	Proyecto de Inv. Rafael Lozano Ruiz	0,00	0,00	0,00	0,00	0,00	0,00
300596 2A00 64	Proyecto de Inv. M ^a Luisa Gallardo Pino	0,00	0,00	0,00	5.000,00	0,00	5.000,00
300597 2A00 64	Proyecto de Inv. Carmen Pozo Muñoz	0,00	-30,00	0,00	0,00	0,00	-30,00
300598 2A00 64	Proyecto de Inv. Pilar Martínez Ortigosa	0,00	0,00	0,00	0,00	0,00	0,00
300599 2A00 64	Proyecto de Inv. Manuel Díaz López	0,00	0,00	0,00	0,00	0,00	0,00
300600 2A00 64	Proyecto de Inv. Ángel Carreño Ortega	0,00	-4.856,93	0,00	9.000,00	0,00	4.143,07
300601 2A00 64	Proyecto de Inv. Ignacio Rodríguez García	0,00	0,00	0,00	11.250,00	0,00	11.250,00
300602 2A00 64	Proyecto de Inv. Rafael Lozano Ruiz	0,00	0,00	0,00	73.500,00	0,00	73.500,00
300604 2A00 64	Proyecto de Inv. Ana Cámara Artigas	0,00	0,00	0,00	0,00	0,00	0,00
300605 2A00 64	Proyecto de Inv. Inmaculada Cubero Talavera	0,00	0,00	0,00	0,00	0,00	0,00

Crédito	Descripción	Ampliaciones de crédito	Transferencias de crédito	Incorporaciones de crédito	Generación por ingresos	Bajas por Anulación	Total Modif.
300606 2A00 64	Proyecto de Inv. Antonio Fernández Barbero	0,00	0,00	0,00	0,00	0,00	0,00
300607 2A00 64	Proyecto de Inv. M ^a Ángeles Fernández Estévez	0,00	0,00	0,00	0,00	0,00	0,00
300608 2A00 64	Proyecto de Inv. Fernando Fernández Marín	0,00	0,00	0,00	0,00	0,00	0,00
300609 2A00 64	Proyecto de Inv. Sebastián Fernández Prados	0,00	0,00	0,00	0,00	0,00	0,00
300610 2A00 64	Proyecto de Inv. Federico Fernández-Crehuet	0,00	0,00	0,00	0,00	0,00	0,00
300611 2A00 64	Proyecto de Inv. Pilar Flores Cubos	0,00	0,00	0,00	0,00	0,00	0,00
300612 2A00 64	Proyecto de Inv. Antonia Garrido Frenich	0,00	0,00	0,00	0,00	0,00	0,00
300613 2A00 64	Proyecto de Inv. José Jesús Gázquez Linares	0,00	0,00	0,00	0,00	0,00	0,00
300614 2A00 64	Proyecto de Inv. José Antonio Gázquez Parra	0,00	0,00	0,00	0,00	0,00	0,00
300615 2A00 64	Proyecto de Inv. Jorge Lirola Delgado	0,00	0,00	0,00	0,00	0,00	0,00
300616 2A00 64	Proyecto de Inv. Joaquín Moreno Casco	0,00	0,00	0,00	0,00	0,00	0,00
300617 2A00 64	Proyecto de Inv. Carmen Noguera Cuenca	0,00	0,00	0,00	0,00	0,00	0,00
300618 2A00 64	Proyecto de Inv. José Antonio Rodríguez Lallena	0,00	0,00	0,00	8.232,00	0,00	8.232,00
300619 2A00 64	Proyecto de Inv. Antonio Romerosa Nieves	0,00	0,00	0,00	0,00	0,00	0,00
300620 2A00 64	Proyecto de Inv. Mariano Simón Torres	0,00	0,00	0,00	29.585,16	0,00	29.585,16
300622 2A00 64	Proyecto de Inv. Carlos Vargas Vasserot	0,00	0,00	0,00	0,00	0,00	0,00
300809 2A00 64	Proyecto de Inv. Rafael Lozano Ruiz	0,00	0,00	420,89	0,00	0,00	420,89
308888 2A00 64	Presupuesto Proyectos de Investigación	0,00	0,00	0,00	0,00	-2.213.663,01	-2.213.663,01
310029 2A00 64	Gastos indirectos Proyecto de Invest. 300029	0,00	344,81	11.848,87	0,00	0,00	12.193,68
350009 2A00 64	Proyecto U.E. Antonio M. Romerosa Nieves	0,00	-296,68	296,68	0,00	0,00	0,00
350011 2A00 64	Proyecto U.E. Tomás Cabello García	0,00	0,00	5.335,14	0,00	0,00	5.335,14
350013 2A00 64	Proyecto de Inv. "Inhibitor abatemen of lignocellulosic hydrol."	0,00	0,00	932,21	0,00	0,00	932,21
350014 2A00 64	Proyecto Europeo - Emilio Molina Grima	0,00	-2.971,14	10.989,42	0,00	0,00	8.018,28
350016 2A00 64	Proyecto Europeo - Antonio Romerosa Nieves	0,00	0,00	625,45	0,00	0,00	625,45
350018 2A00 64	Proyecto U. E. - M ^a Jesús Asensio del Águila	0,00	0,00	337,35	0,00	0,00	337,35
350019 2A00 64	Proyecto Europeo - Antonio Pulido Bosch	0,00	-2.087,85	2.087,85	0,00	0,00	0,00
350021 2A00 64	Proyecto Europeo - Antonio Pulido Bosch	0,00	2.015,48	31.516,31	0,00	0,00	33.531,79
350023 2A00 64	Proyecto U. E. - Diego Valera Martínez	0,00	0,00	10.971,78	0,00	0,00	10.971,78
350024 2A00 64	Proyecto U. E. Amadeo Rodríguez Fernández-Alba	0,00	-60.806,16	38.113,91	258,92	0,00	-22.433,33
350024 2A00 790	Proyecto U. E. Amadeo Rodríguez Fernández-Alba	0,00	4.999,81	0,00	0,00	0,00	4.999,81
350025 2A00 64	Proyecto U. E. M ^a José López López	0,00	0,00	115.432,01	80.188,93	0,00	195.620,94
400002 2A00 64	Contrato de Inv. José Luis Martínez Vidal	0,00	-240,00	20.322,62	0,00	0,00	20.082,62
400004 2A00 64	Contrato de Inv. Pedro Molina García	0,00	-11,79	11,79	0,00	0,00	0,00
400006 2A00 64	Contrato de Inv. Francisco Gómez Mercado	0,00	-0,08	0,08	0,00	0,00	0,00
400021 2A00 64	Contrato de Inv. Rosa Chica Moreno	0,00	-1,44	1,44	0,00	0,00	0,00
400023 2A00 64	Contrato de Inv. Rafael Lozano Ruiz	0,00	-9,18	9,18	0,00	0,00	0,00
400031 2A00 64	Contrato de Inv. Luis Fernández-Revuelta Pérez	0,00	-21,61	21,61	0,00	0,00	0,00
400041 2A00 64	Contrato de Inv. Hermelindo Castro Nogueira	0,00	0,00	155,11	0,00	0,00	155,11

Crédito	Descripción	Ampliaciones de crédito	Transferencias de crédito	Incorporaciones de crédito	Generación por ingresos	Bajas por Anulación	Total Modif.
400047 2A00 64	Contrato de Inv. José Luis Martínez Vidal	0,00	13.650,38	106,16	0,00	0,00	13.756,54
400088 2A00 64	Contrato de Inv. Rafael Lozano Ruiz	0,00	0,00	4.587,26	0,00	0,00	4.587,26
400098 2A00 64	Contrato de Inv. Juan Antonio Sánchez Garrido	0,00	0,00	375,08	0,00	0,00	375,08
400139 2A00 64	Contrato de Inv. Manuel Navarro Bernal	0,00	0,00	143,62	0,00	0,00	143,62
400146 2A00 64	Contrato de Inv. Fernando Carvajal Ramírez	0,00	0,00	166,04	0,00	0,00	166,04
400150 2A00 64	Contrato de Inv. Carlos Aguilera Díaz	0,00	0,00	1.983,37	0,00	0,00	1.983,37
400157 2A00 64	Contrato de Inv. Gonzalo Herranz de Rafael	0,00	0,00	625,91	0,00	0,00	625,91
400159 2A00 64	Contrato de Inv. Fernando García Barroso	0,00	-15,71	32,41	0,00	0,00	16,70
400174 2A00 64	Contrato de Inv. Joaquín Hernández Rodríguez	0,00	0,00	13.128,32	0,00	0,00	13.128,32
400176 2A00 64	Contrato de Inv. Manuel Muñoz Dorado	0,00	-2.178,67	2.178,67	0,00	0,00	0,00
400178 2A00 64	Contrato de Inv. Manuel de la Fuente Arias	0,00	-129,60	311,24	0,00	0,00	181,64
400208 2A00 64	Contrato de Inv. Francisco Manzano Agugliaro	0,00	1.027,26	227,30	0,00	0,00	1.254,56
400213 2A00 64	Contrato de Inv. Felipe Rodríguez Vico	0,00	-5.064,28	5.064,28	0,00	0,00	0,00
400223 2A00 64	Contrato de Inv. Rafael Lozano Ruiz	0,00	0,00	579,99	0,00	0,00	579,99
400226 2A00 64	Contrato de Inv. Fco. Javier Egea González	0,00	0,00	87,72	0,00	0,00	87,72
400236 2A00 64	Contrato de Inv. Francisco Gómez Mercado	0,00	-9.999,72	12.578,50	0,00	0,00	2.578,78
400238 2A00 64	Contrato de Inv. Ignacio J. Colomer de la Oliva	0,00	0,00	342,58	0,00	0,00	342,58
400240 2A00 64	Contrato de Inv. José Antonio López Martínez	0,00	0,00	22,29	0,00	0,00	22,29
400243 2A00 64	Contrato de Inv. Antonio Pulido Bosch	0,00	21.661,82	21.560,43	309,14	0,00	43.531,39
400246 2A00 64	Contrato de Inv. Cecilio Oyonarte Gutiérrez	0,00	0,00	10,43	0,00	0,00	10,43
400256 2A00 64	Contrato de Inv. Manuel Ortega Rivas	0,00	0,00	5.985,59	0,00	0,00	5.985,59
400265 2A00 64	Contrato de Inv. Antonio J. Zapata Sierra	0,00	-11,04	11,04	0,00	0,00	0,00
400273 2A00 64	Contrato de Inv. Miguel Cueto Romero	0,00	-2.650,94	2.650,94	0,00	0,00	0,00
400277 2A00 64	Contrato de Inv. Fernando Aguilar Torres	0,00	2.102,00	112,01	0,00	0,00	2.214,01
400285 2A00 64	Contrato de Inv. Fco. de Asís López Cruces	1.739,40	0,00	1.727,25	0,00	0,00	3.466,65
400286 2A00 64	Contrato de Inv. Emilio Galdeano López	0,00	-0,83	0,83	0,00	0,00	0,00
400287 2A00 64	Contrato de Inv. José Joaquín Céspedes Lorente	0,00	4.881,95	1.676,35	0,00	0,00	6.558,30
400291 2A00 64	Contrato de Inv. José L. Martínez Vidal	0,00	0,00	1.900,00	0,00	0,00	1.900,00
400302 2A00 64	Contrato de Inv. Trinidad Angosto Trillo	0,00	-1.015,60	1.701,85	0,00	0,00	686,25
400308 2A00 64	Contrato de Inv. Miguel Urrestarazu Gavilán	0,00	-99,56	99,56	0,00	0,00	0,00
400310 2A00 64	Contrato de Inv. José Luis Martínez Vidal	0,00	0,00	19,19	0,00	0,00	19,19
400311 2A00 64	Contrato de Inv. José Luis Martínez Vidal	0,00	2.250,00	12.361,34	0,00	0,00	14.611,34
400315 2A00 64	Contrato de Inv. Francisco Agüera Vega	0,00	3,87	1.508,97	0,00	0,00	1.512,84
400317 2A00 64	Contrato de Inv. Andrés García Lorca	0,00	0,00	330,16	0,00	0,00	330,16
400329 2A00 64	Contrato de Inv. Inmaculada García Fernández	0,00	0,00	3.525,77	0,00	0,00	3.525,77
400333 2A00 64	Contrato de Inv. Jerónimo de Burgos Jiménez	0,00	-270,24	757,53	0,00	0,00	487,29
400339 2A00 64	Contrato de Inv. Miguel Cueto Romero	0,00	0,00	1.585,63	0,00	0,00	1.585,63
400342 2A00 64	Contrato de Inv. Manuel López Godoy	0,00	6.026,45	1.361,69	0,00	0,00	7.388,14

Crédito	Descripción	Ampliaciones de crédito	Transferencias de crédito	Incorporaciones de crédito	Generación por ingresos	Bajas por Anulación	Total Modif.
400349 2A00 64	Contrato de Inv. Pedro Aguilera Aguilera	0,00	-15.552,80	22.996,93	0,00	0,00	7.444,13
400351 2A00 64	Contrato de Inv. Antonia Garrido Frenich	0,00	0,00	14.089,28	0,00	0,00	14.089,28
400357 2A00 64	Contrato de Inv. José Carlos Moreno Úbeda	0,00	0,00	1.025,09	0,00	0,00	1.025,09
400367 2A00 64	Contrato de Inv. Andrés Sánchez Picón	0,00	0,00	1.336,13	0,00	0,00	1.336,13
400370 2A00 64	Contrato de Inv. Encarnación Soriano Ayala	0,00	0,00	4.192,64	0,00	0,00	4.192,64
400371 2A00 64	Contrato de Inv. "Atlas entomológico del P. Nat. Cabo de Gata"	0,00	-0,31	13.937,90	0,00	0,00	13.937,59
400372 2A00 64	Contrato de Inv. Fernando García Barroso	0,00	0,00	9.081,66	0,00	0,00	9.081,66
400373 2A00 64	Contrato de Inv. Manuel Berenguel Soria	0,00	0,00	1.427,86	0,00	0,00	1.427,86
400374 2A00 64	Contrato de Inv. Samuel Túnez Rodríguez	0,00	-94,33	1.828,84	0,00	0,00	1.734,51
400377 2A00 64	Contrato de Inv. Eduardo Gallego Arjona	0,00	49,01	12,27	0,00	0,00	61,28
400378 2A00 64	Contrato de Inv. Fernando García Barroso	0,00	11,41	163,71	0,00	0,00	175,12
400380 2A00 64	Contrato de Inv. José Luis Martínez Vidal	0,00	-6.453,45	49.924,72	0,00	0,00	43.471,27
400382 2A00 64	Contrato de Inv. Juan José Hinojosa Torralvo	0,00	-136,71	136,71	0,00	0,00	0,00
400384 2A00 64	Contrato de Inv. Manuel Ángel Aguilar Torres	0,00	1.507,10	184,14	0,00	0,00	1.691,24
400385 2A00 64	Contrato de Inv. Miguel Urrestarazu Gavilán	0,00	-38,07	38,07	0,00	0,00	0,00
400386 2A00 64	Contrato de Inv. José R. Díaz Álvarez	0,00	-8,65	39.574,52	0,00	0,00	39.565,87
400390 2A00 64	Contrato de Inv. José María Fernández Sevilla	0,00	-54,28	54,28	0,00	0,00	0,00
400396 2A00 64	Contrato de Inv. Rosa Mª Chica y Manuel Pérez García	0,00	-998,56	2.903,02	0,00	0,00	1.904,46
400397 2A00 64	Contrato de Inv. Juan Mota Poveda	0,00	11.893,00	23.757,35	0,00	0,00	35.650,35
400399 2A00 64	Contrato de Inv. Cecilio Oyonarte Gutiérrez	0,00	-2.573,22	11.071,94	0,00	0,00	8.498,72
400402 2A00 64	Contrato de Inv. Antonio J. Casimiro Andújar	0,00	-2.070,13	12.980,86	0,00	0,00	10.910,73
400404 2A00 64	Contrato de Inv. Alberto Fernández de las Nieves	0,00	0,00	1.000,00	0,00	0,00	1.000,00
400405 2A00 64	Contrato de Inv. Miguel Urrestarazu Gavilán	0,00	273,46	5.242,27	0,00	0,00	5.515,73
400411 2A00 64	Contrato de Inv. Manuel López Godoy	0,00	0,00	2.238,47	0,00	0,00	2.238,47
400412 2A00 64	Contrato de Inv. Leonardo Cazorla Papis	0,00	-704,72	1.891,35	0,00	0,00	1.186,63
400413 2A00 64	Contrato de Inv. Miguel Pérez Valls	0,00	-90,57	1.193,35	0,00	0,00	1.102,78
400414 2A00 64	Contrato de Inv. Rafael Lozano Ruiz	0,00	0,00	188,91	0,00	0,00	188,91
400415 2A00 64	Contrato de Inv. Miguel Cueto Romero	0,00	-10.834,27	21.250,06	0,00	0,00	10.415,79
400416 2A00 64	Contrato de Inv. Ignacio J. Colomer y Antonio García Buendía	0,00	0,00	4.982,30	0,00	0,00	4.982,30
400417 2A00 64	Contrato de Inv. Rafael Lozano Ruiz	0,00	13.775,15	3.434,08	0,00	0,00	17.209,23
400418 2A00 64	Contrato de Inv. Juan Fco. Mota Poveda	0,00	-245,35	1.501,82	0,00	0,00	1.256,47
400419 2A00 64	Contrato de Inv. José Mª Calaforra Chordi	0,00	-1.039,16	1.500,81	0,00	0,00	461,65
400421 2A00 64	Contrato de Inv. Francisco Checa Olmos	0,00	0,00	2.968,30	0,00	0,00	2.968,30
400422 2A00 64	Contrato de Inv. Carmelo Rodríguez Torreblanca	0,00	0,00	3.188,12	0,00	0,00	3.188,12
400424 2A00 64	Contrato de Inv. Mª Victoria Román González	0,00	0,00	7.300,90	0,00	0,00	7.300,90
400425 2A00 64	Contrato de Inv. Jaime de Pablo Valenciano	0,00	0,00	972,29	0,00	0,00	972,29
400427 2A00 64	Contrato de Inv. Francisco Gómez Mercado	0,00	-0,06	0,06	0,00	0,00	0,00
400428 2A00 64	Contrato de Inv. Ángeles Arjona Garrido	0,00	0,00	25,67	0,00	0,00	25,67

Crédito	Descripción	Ampliaciones de crédito	Transferencias de crédito	Incorporaciones de crédito	Generación por ingresos	Bajas por Anulación	Total Modif.
400431 2A00 64	Contrato de Inv. Pedro Aguilera Aguilera	0,00	4.185,00	5.430,74	0,00	0,00	9.615,74
400432 2A00 64	Contrato de Inv. - Kraft Foods	0,00	0,00	1.400,00	0,00	0,00	1.400,00
400433 2A00 64	Contrato de Inv. - Informes y Proyectos, S.A.	0,00	-1,58	1,58	0,00	0,00	0,00
400435 2A00 64	Contrato de Inv. Julio César Tello Marquina	0,00	0,00	22.591,94	0,00	0,00	22.591,94
400439 2A00 64	Contrato de Inv. Diego Luis Valera Martínez	0,00	-30,37	30,37	0,00	0,00	0,00
400445 2A00 64	Contrato de Inv. Francisco Gómez Mercado	0,00	-0,06	0,06	0,00	0,00	0,00
400446 2A00 64	Convenio con el C.H. Torrecárdenas para curso de formación	0,00	0,00	994,80	0,00	0,00	994,80
400447 2A00 64	Contrato de Inv. Francisco Sánchez Martos	0,00	0,00	2,68	0,00	0,00	2,68
400448 2A00 64	Contrato de Inv. Protoba, S.L., densificación Red en Alicante	0,00	0,00	0,11	0,00	0,00	0,11
400449 2A00 64	Contrato de Inv. Protoba, S.L., densificación Red en Valencia	0,00	0,00	30,38	0,00	0,00	30,38
400450 2A00 64	Contrato de Inv. DSM Deretil	0,00	-40,00	2.244,12	0,00	0,00	2.204,12
400451 2A00 64	Contrato de Inv. Acusur, S.A.	0,00	14.284,61	14.676,17	0,00	0,00	28.960,78
400456 2A00 64	Contrato de Inv. José Manuel Ortega Egea	0,00	18.552,00	448,00	9.000,00	0,00	28.000,00
400462 2A00 64	Contrato de Inv. - Rijk Zwaan Ibérica, S.A.	0,00	-40,00	4.946,76	0,00	0,00	4.906,76
400464 2A00 64	Contrato de Inv. - TRAGSA	0,00	0,00	21,15	0,00	0,00	21,15
400465 2A00 64	Contrato de Inv. Amadeo Rodríguez Fernández-Alba	0,00	0,00	2.728,50	0,00	0,00	2.728,50
400466 2A00 64	Contrato de Inv. - EPSA	0,00	-1.289,63	1.289,63	0,00	0,00	0,00
400467 2A00 64	Contrato de Inv. - Vellsam Materias Bioactivas, S.L.	0,00	-8.944,95	8.944,95	0,00	0,00	0,00
400468 2A00 64	Contrato de Investigación - URBAS	0,00	0,00	779,54	0,00	0,00	779,54
400470 2A00 64	Contrato de Inv. Juan Mota Poveda	0,00	0,00	3.451,60	0,00	0,00	3.451,60
400471 2A00 64	Contrato de Inv. - Enza Zaden España, S.L.	0,00	0,00	29.018,89	0,00	0,00	29.018,89
400472 2A00 64	Contrato de Inv. Proyecto Empresarial BRUDY S.L.	0,00	-0,16	0,16	0,00	0,00	0,00
400480 2A00 64	Contrato de Inv. - Ayuntamiento de Turre	0,00	-402,18	402,18	0,00	0,00	0,00
400482 2A00 64	Contrato de Inv. - Ayto. Roquetas de Mar	0,00	0,00	60,97	0,00	0,00	60,97
400483 2A00 64	Contrato de Inv. - Albaida	0,00	0,00	1.666,25	0,00	0,00	1.666,25
400484 2A00 64	Contrato de Inv. Yolanda Alonso Fernández	0,00	-64,08	64,08	0,00	0,00	0,00
400486 2A00 64	Contrato de Inv. Juan Martínez López	0,00	-2.500,00	6.940,43	0,00	0,00	4.440,43
400486 2A00 785	Contrato de Inv. Juan Martínez López	0,00	2.500,00	0,00	0,00	0,00	2.500,00
400487 2A00 64	Contrato de Inv. - Zeta Seeds, S.L.	0,00	0,00	15.241,41	0,00	0,00	15.241,41
400489 2A00 64	Contrato de Inv. - Mónsul Ingeniería	0,00	3.381,57	3.532,94	0,00	0,00	6.914,51
400492 2A00 64	Contrato de Inv. M ^a Victoria Román González	0,00	-817,07	8.578,09	0,00	0,00	7.761,02
400493 2A00 64	Contrato de Inv. - Fundación Mediterránea	0,00	0,00	13.681,54	0,00	0,00	13.681,54
400498 2A00 64	Contrato de Inv. José Luis Martínez Vidal	0,00	0,00	26.775,00	0,00	0,00	26.775,00
400501 2A00 64	Contrato de Inv. Eduardo Garzón Garzón	0,00	-55,00	97,39	0,00	0,00	42,39
400504 2A00 64	Contrato de Inv. - Fundación Centro de Estudios Andaluces	0,00	-274,24	274,24	0,00	0,00	0,00
400505 2A00 64	Contrato de Inv. - Proyecto Empresarial Brudy, S.L.	0,00	-1.502,94	1.502,94	0,00	0,00	0,00
400506 2A00 64	Contrato de Inv. - Ayuntamiento de Carboneras	0,00	0,00	678,77	0,00	-366,38	312,39
400507 2A00 64	Contrato de Inv. Francisco Checa Olmos	0,00	0,00	8.241,22	0,00	-7.650,00	591,22

Crédito	Descripción	Ampliaciones de crédito	Transferencias de crédito	Incorporaciones de crédito	Generación por ingresos	Bajas por Anulación	Total Modif.
400508 2A00 64	Contrato de Inv. - Ojancos	0,00	-1.970,68	1.970,68	0,00	0,00	0,00
400510 2A00 64	Contrato de Inv. - GOGARSA	0,00	-133,92	133,92	0,00	0,00	0,00
400511 2A00 64	Contrato de Inv. - Laboratorio JAER	0,00	-1,91	1,91	0,00	0,00	0,00
400516 2A00 64	Contrato de Inv. Carlos J. Cano Guillén	0,00	-651,48	2.766,65	0,00	0,00	2.115,17
400517 2A00 64	Contrato de Inv. - SIECSA Construcción y Serv.	0,00	0,00	3,57	0,00	0,00	3,57
400519 2A00 64	Contrato de Inv. Rafael Lozano Ruiz	0,00	0,00	81.856,34	0,00	0,00	81.856,34
400520 2A00 64	Contrato de Inv. - Palandus, S.L.L.	0,00	-62,13	3.185,67	0,00	0,00	3.123,54
400522 2A00 64	Contrato de Inv. - Balanco, S.L.	0,00	0,00	146,55	0,00	0,00	146,55
400524 2A00 64	Contrato de Inv. Pablo Pumares Fernández	0,00	-1.970,39	1.970,39	0,00	0,00	0,00
400525 2A00 64	Contrato de Inv. - Dupont	0,00	0,00	11.078,47	0,00	0,00	11.078,47
400526 2A00 64	Contrato de Inv. Luis Esteban Cerdán	0,00	-176,61	176,61	0,00	0,00	0,00
400528 2A00 64	Contrato de Inv. - Macresur, S.A.	0,00	0,00	43.887,74	1.484,80	0,00	45.372,54
400532 2A00 64	Contrato de Inv. Miguel Cueto Romero	0,00	0,00	1.473,91	0,00	0,00	1.473,91
400533 2A00 64	Contrato de Inv. Ángel Callejón Ferre	0,00	-0,12	0,12	0,00	0,00	0,00
400534 2A00 64	Contrato de Inv. Antonia Garrido Frenich	0,00	-194,24	194,24	0,00	0,00	0,00
400535 2A00 64	Contrato de Inv. José Luis Martínez Vidal	0,00	0,00	1.465,52	0,00	0,00	1.465,52
400537 2A00 64	Contrato de Inv. Manuel Sánchez Pérez	0,00	0,00	1.128,93	0,00	0,00	1.128,93
400538 2A00 64	Contrato de Inv. Javier Cabello Piñar	0,00	0,00	1.507,09	0,00	0,00	1.507,09
400539 2A00 64	Contrato de Inv. J. Luis López Castro	0,00	-110,39	110,39	0,00	0,00	0,00
400540 2A00 64	Contrato de Inv. Fco. Gabriel Acién Fernández	0,00	-500,00	3.825,00	0,00	0,00	3.325,00
400541 2A00 64	Contrato de Inv. Antonio Casimiro Andújar	0,00	4.161,40	5.298,10	0,00	0,00	9.459,50
400542 2A00 64	Contrato de Inv. Luis Fernando Martínez Muñoz	0,00	-4.126,73	4.280,57	0,00	0,00	153,84
400543 2A00 64	Contrato de Inv. M ^a del Carmen Hernández Porcel	0,00	0,00	133,69	0,00	0,00	133,69
400544 2A00 64	Contrato de Inv. Luis Fernández-Revuelta Pérez	0,00	0,00	4.197,62	0,00	0,00	4.197,62
400545 2A00 64	Contrato de Inv. Joaquín Moreno Casco	0,00	14.510,45	8.043,75	0,00	0,00	22.554,20
400546 2A00 64	Contrato de Inv. Gloria Espinosa	0,00	0,00	567,74	0,00	0,00	567,74
400547 2A00 64	Contrato de Inv. Leonardo Cazorla	0,00	0,00	28.498,59	0,00	0,00	28.498,59
400548 2A00 64	Contrato de Inv. M ^a Victoria Román	0,00	-300,00	10.971,49	0,00	0,00	10.671,49
400549 2A00 64	Contrato de Inv. Gonzalo Herranz de Rafael	0,00	0,00	150,36	0,00	0,00	150,36
400550 2A00 64	Contrato de Inv. Raúl Pérez Guerra	0,00	0,00	0,01	0,00	0,00	0,01
400551 2A00 64	Contrato de Inv. Juan F. Mota Poveda	0,00	72.767,32	53.942,51	0,00	0,00	126.709,83
400552 2A00 64	Contrato de Inv. Julio C. Tello Marquina	0,00	1.451,18	27.000,00	0,00	0,00	28.451,18
400553 2A00 64	Contrato de Inv. Trinidad Angosto Trillo	0,00	6.000,00	9.355,21	0,00	0,00	15.355,21
400554 2A00 64	Contrato de Inv. Carmen Pozo Muñoz	0,00	0,00	13,85	0,00	0,00	13,85
400555 2A00 64	Contrato de Inv. J. Luis López Castro	0,00	512,57	1.605,75	0,00	0,00	2.118,32
400556 2A00 64	Contrato de Inv. J. Luis López Castro	0,00	0,00	3.241,24	0,00	0,00	3.241,24
400557 2A00 64	Contrato de Inv. Rafael Cañero León	0,00	0,00	33.207,39	0,00	0,00	33.207,39
400558 2A00 64	Contrato de Inv. Francisco Gómez Mercado	0,00	-0,08	38,54	0,00	0,00	38,46

Crédito	Descripción	Ampliaciones de crédito	Transferencias de crédito	Incorporaciones de crédito	Generación por ingresos	Bajas por Anulación	Total Modif.
400560 2A00 64	Contrato de Inv. Francisco J. Arrebolos Liébanas	0,00	0,00	1.149,64	0,00	0,00	1.149,64
400561 2A00 64	Contrato de Inv. José J. Céspedes Lorente	0,00	0,00	12.263,15	0,00	0,00	12.263,15
400562 2A00 64	Contrato de Inv. Manuel Sánchez y Elvira Sáez	0,00	0,00	5.120,22	0,00	0,00	5.120,22
400564 2A00 64	Contrato de Inv. Francisco Rodríguez Díaz	0,00	0,00	0,85	0,00	0,00	0,85
400565 2A00 64	Contrato de Inv. Gonzalo Herranz	0,00	0,00	6.289,23	0,00	0,00	6.289,23
400566 2A00 64	Contrato de Inv. Ángeles Arjona Garrido	0,00	0,00	16,75	0,00	0,00	16,75
400567 2A00 64	Contrato de Inv. Julián Sánchez-Hermosilla López	0,00	-219,32	2.951,35	0,00	0,00	2.732,03
400571 2A00 64	Contrato de Inv. José Luis Guzmán Sánchez	0,00	-13,14	13,14	0,00	0,00	0,00
400573 2A00 64	Contrato de Inv. Juan José Céspedes Lorente	0,00	-2.000,00	2.550,00	0,00	0,00	550,00
400574 2A00 64	Contrato de Inv. Manuel Berenguel Soria	0,00	0,00	1.700,00	0,00	0,00	1.700,00
400576 2A00 64	Contrato de Inv. Luis Esteban Cerdán	0,00	1.679,71	734,50	0,00	0,00	2.414,21
400577 2A00 64	Contrato de Inv. Julio César Tello Marquina	0,00	0,00	7.672,21	0,00	0,00	7.672,21
400578 2A00 64	Contrato de Inv. José María Calaforra Chordi	0,00	0,00	493,33	0,00	0,00	493,33
400579 2A00 64	Contrato de Inv. Fernando López Ortiz	0,00	5.836,34	16.035,29	0,00	0,00	21.871,63
400581 2A00 64	Contrato de Inv. Silvia Jiménez Becker	0,00	0,00	362,40	0,00	0,00	362,40
400582 2A00 64	Contrato de Inv. M ^a Victoria Román González	0,00	0,00	13.545,39	0,00	0,00	13.545,39
400586 2A00 64	Contrato de Inv. Javier Martínez del Río	0,00	9.000,00	4.470,55	0,00	0,00	13.470,55
400588 2A00 64	Contrato de Inv. José Luis Martínez Vidal	0,00	0,00	75.724,97	0,00	0,00	75.724,97
400591 2A00 64	Contrato de Inv. Ángel Carreño Ortega	0,00	0,00	186,47	0,00	0,00	186,47
400592 2A00 64	Contrato de Inv. Diego Valera Martínez	0,00	30,37	1.654,98	0,00	0,00	1.685,35
400594 2A00 64	Contrato de Inv. José M ^a Fernández Sevilla	0,00	302,54	42.965,75	0,00	0,00	43.268,29
400595 2A00 64	Contrato de Inv. José Antonio Gázquez Parra	0,00	0,00	27.994,67	0,00	0,00	27.994,67
400597 2A00 64	Contrato de Inv. Joaquín Moreno Casco	0,00	0,00	11.900,00	0,00	-11.900,00	0,00
400598 2A00 64	Contrato de Inv. Manuel Jaén García	0,00	-825,08	3.755,27	0,00	0,00	2.930,19
400600 2A00 64	Contrato de Inv. Alberto Fernández de las Nieves	0,00	0,00	1.988,08	0,00	0,00	1.988,08
400601 2A00 64	Contrato de Inv. Rafael Lozano Ruiz	0,00	0,00	441,37	0,00	0,00	441,37
400602 2A00 64	Contrato de Inv. Juan Carlos Checa Olmos	0,00	0,00	85,05	0,00	0,00	85,05
400603 2A00 64	Contrato de Inv. Fco. Gabriel Acién Fernández	0,00	-100,00	37.286,43	0,00	0,00	37.186,43
400604 2A00 64	Contrato de Inv. Pilar Rodríguez Martínez	0,00	0,00	737,96	0,00	0,00	737,96
400608 2A00 64	Contrato de Inv. Francisco Checa Olmos	0,00	0,00	8.966,60	0,00	0,00	8.966,60
400609 2A00 64	Contrato de Inv. José J. Céspedes Lorente	0,00	-3.825,00	3.825,00	0,00	0,00	0,00
400612 2A00 64	Contrato de Inv. Fernando García Barroso	0,00	4,30	5.209,45	0,00	0,00	5.213,75
400613 2A00 64	Contrato de Inv. Antonio Pulido Bosch	0,00	0,00	19.642,86	0,00	0,00	19.642,86
400614 2A00 64	Contrato de Inv. Francisco Checa Olmos	0,00	2.500,00	5.332,29	0,00	0,00	7.832,29
400615 2A00 64	Contrato de Inv. Francisco Checa Olmos	0,00	1.865,03	982,71	0,00	0,00	2.847,74
400616 2A00 64	Contrato de Inv. Enrique López Carrique	0,00	0,00	6.595,52	0,00	0,00	6.595,52
400617 2A00 64	Contrato de Inv. Miguel Cueto Romero	0,00	-3.042,09	3.042,09	0,00	0,00	0,00
400618 2A00 64	Contrato de Inv. Francisco Herrera Cuadra	0,00	0,00	417,18	0,00	0,00	417,18

Crédito	Descripción	Ampliaciones de crédito	Transferencias de crédito	Incorporaciones de crédito	Generación por ingresos	Bajas por Anulación	Total Modif.
400619 2A00 64	Contrato de Inv. Eduardo Garzón Garzón	0,00	-23,80	3.407,55	0,00	0,00	3.383,75
400620 2A00 64	Contrato de Inv. M ^a José Sánchez-Muros Lozano	0,00	-42,13	2.494,43	0,00	0,00	2.452,30
400621 2A00 64	Contrato de Inv. Antonia Garrido Frenich	0,00	0,00	3.346,99	0,00	0,00	3.346,99
400622 2A00 64	Contrato de Inv. Manuel Navarro Bernal	0,00	-225,01	6.417,77	0,00	0,00	6.192,76
400623 2A00 64	Contrato de Inv. Ángel Carreño Ortega	0,00	-1.655,61	7.670,42	0,00	0,00	6.014,81
400625 2A00 64	Contrato de Inv. José Antonio Sánchez Pérez	0,00	0,00	1.000,00	0,00	0,00	1.000,00
400626 2A00 64	Contrato de Inv. José J. Céspedes Lorente	0,00	0,00	21.306,91	0,00	0,00	21.306,91
400627 2A00 64	Contrato de Inv. Antonia Garrido Frenich	0,00	0,00	28.456,07	0,00	0,00	28.456,07
400628 2A00 64	Contrato de Inv. Rafael Lozano Ruiz	0,00	0,00	10.115,78	0,00	0,00	10.115,78
400630 2A00 64	Contrato de Inv. Antonia Garrido Frenich	0,00	0,00	5.660,73	0,00	0,00	5.660,73
400631 2A00 64	Contrato de Inv. Manuel Navarro Bernal	0,00	0,00	9.205,19	0,00	0,00	9.205,19
400632 2A00 64	Contrato de Inv. Miguel Urrestarazu Gavilán	0,00	0,00	46,04	0,00	0,00	46,04
400633 2A00 64	Contrato de Inv. José Luis Martínez Vidal	0,00	0,00	96.986,80	0,00	0,00	96.986,80
400634 2A00 64	Contrato de Inv. Pablo Pumares Fernández	0,00	3.775,26	11.874,80	0,00	0,00	15.650,06
400635 2A00 64	Contrato de Inv. José Luis Martínez Vidal	0,00	-113,99	68.040,83	0,00	0,00	67.926,84
400636 2A00 64	Contrato de Inv. José J. Céspedes Lorente	0,00	0,00	13.758,72	0,00	0,00	13.758,72
400637 2A00 64	Contrato de Inv. José Antonio Salinas Andújar	0,00	0,00	16.402,45	0,00	0,00	16.402,45
400639 2A00 64	Contrato de Inv. Gonzalo Herranz de Rafael	0,00	0,00	24,62	0,00	0,00	24,62
400640 2A00 64	Contrato de Inv. David Padilla Góngora	0,00	0,00	233,82	0,00	0,00	233,82
400641 2A00 64	Contrato de Inv. Francisco Camacho Ferre	0,00	0,00	1.275,00	0,00	-425,00	850,00
400642 2A00 64	Contrato de Inv. Francisco Camacho Ferre	0,00	0,00	7.826,09	0,00	0,00	7.826,09
400643 2A00 64	Contrato de Inv. Rafael Lozano Ruiz	0,00	-1.121,09	51.764,91	0,00	0,00	50.643,82
400644 2A00 64	Contrato de Inv. Antonio Pulido Bosch	0,00	-4.901,92	7.826,23	0,00	0,00	2.924,31
400645 2A00 64	Contrato de Inv. José Jesús Gázquez Linares	0,00	0,00	17.394,43	0,00	0,00	17.394,43
400646 2A00 64	Contrato de Inv. Tomás Cabello García	0,00	0,00	629,00	0,00	0,00	629,00
400647 2A00 64	Contrato de Inv. Tomás Cabello García	0,00	0,00	518,50	0,00	0,00	518,50
400648 2A00 64	Contrato de Inv. Alfonso Robles Medina	0,00	0,00	1.849,45	0,00	0,00	1.849,45
400649 2A00 64	Contrato de Inv. Ángel Carreño Ortega	0,00	4.626,93	125.707,94	0,00	0,00	130.334,87
400650 2A00 64	Contrato de Inv. Francisco Gabriel Acién	0,00	-1.636,85	63,51	0,00	0,00	-1.573,34
400651 2A00 64	Contrato de Inv. Diego Valera Martínez	0,00	-100,00	1.176,06	0,00	0,00	1.076,06
400654 2A00 64	Contrato de Inv. M ^a Victoria Román González	0,00	0,00	18.086,96	0,00	0,00	18.086,96
400655 2A00 64	Contrato de Inv. Cantón Garbín, Iribarne y Rodríguez Díaz	0,00	37,47	21.927,53	0,00	0,00	21.965,00
400656 2A00 64	Contrato de Inv. Manuel López Godoy	0,00	0,00	1.633,49	0,00	0,00	1.633,49
400657 2A00 64	Contrato de Inv. Antonio Pulido Bosch	0,00	-14.203,00	13.880,37	0,00	0,00	-322,63
400658 2A00 64	Contrato de Inv. José J. Céspedes Lorente	0,00	464,03	2.189,23	0,00	0,00	2.653,26
400659 2A00 64	Contrato de Inv. Andrés Sánchez Picón	0,00	-15,00	3.818,87	0,00	0,00	3.803,87
400660 2A00 64	Contrato de Inv. José J. Céspedes Lorente	0,00	0,00	11.675,74	0,00	0,00	11.675,74
400661 2A00 64	Contrato de Inv. José Antonio Salinas Andújar	0,00	0,00	8.834,79	0,00	0,00	8.834,79

Crédito	Descripción	Ampliaciones de crédito	Transferencias de crédito	Incorporaciones de crédito	Generación por ingresos	Bajas por Anulación	Total Modif.
400662 2A00 64	Contrato de Inv. Enrique Domingo López	0,00	0,00	7,74	0,00	0,00	7,74
400663 2A00 64	Contrato de Inv. Miguel Cueto Romero	0,00	0,00	796,21	0,00	0,00	796,21
400664 2A00 64	Contrato de Inv. José Jesús Casas Jiménez	0,00	0,00	37.972,54	0,00	0,00	37.972,54
400665 2A00 349	Contrato de Inv. Antonio Pulido Bosch	0,00	90,00	0,00	0,00	0,00	90,00
400665 2A00 64	Contrato de Inv. Antonio Pulido Bosch	0,00	14.113,00	44.006,59	0,00	0,00	58.119,59
400666 2A00 64	Contrato de Inv. M ^a Teresa Lao Arenas	0,00	-1.739,14	1.739,14	0,00	0,00	0,00
400667 2A00 64	Contrato de Inv. Santiago Bonachela Castaño	0,00	0,00	21.343,49	0,00	0,00	21.343,49
400668 2A00 64	Contrato de Inv. Francisco Rodríguez Díaz	0,00	-37,47	6.596,01	0,00	0,00	6.558,54
400669 2A00 64	Contrato de Inv. Tomás Cabello García	0,00	18.740,00	26.220,24	0,00	0,00	44.960,24
400672 2A00 64	Contrato de Inv. Juan Mota Poveda	0,00	1.878,72	31.097,61	0,00	0,00	32.976,33
400673 2A00 64	Contrato de Inv. José R. Díaz Álvarez	0,00	-1.553,55	43.395,54	0,00	0,00	41.841,99
400674 2A00 64	Contrato de Inv. Francisco Rodríguez Díaz	0,00	0,00	95.214,23	0,00	0,00	95.214,23
400675 2A00 64	Contrato de Inv. Fco. Javier Moyano López	0,00	0,00	635,42	0,00	0,00	635,42
400676 2A00 64	Contrato de Inv. Manuel Sánchez Pérez	0,00	756,39	7,77	0,00	0,00	764,16
400677 2A00 64	Contrato de Inv. Carlos Vargas Vasserot	0,00	0,00	0,00	0,00	0,00	0,00
400678 2A00 64	Contrato de Inv. Juan Antonio Sánchez Garrido	0,00	0,00	6.526,21	0,00	0,00	6.526,21
400679 2A00 64	Contrato de Inv. Manuel Berenguel Soria	0,00	0,00	135.322,75	0,00	0,00	135.322,75
400680 2A00 64	Contrato de Inv. M ^a José López López	0,00	-2.510,45	4.000,00	0,00	0,00	1.489,55
400681 2A00 64	Contrato de Inv. Antonia Garrido Frenich	0,00	2.164,92	7.826,09	0,00	0,00	9.991,01
400682 2A00 64	Contrato de Inv. Ignacio Rodríguez García	0,00	2.178,67	10.764,64	3.300,00	0,00	16.243,31
400686 2A00 64	Contrato de Inv. José Antonio Sánchez Pérez	0,00	-5.000,00	28.038,86	0,00	0,00	23.038,86
400687 2A00 64	Contrato de Inv. Emilio Molina Grima	0,00	-5.958,09	16.594,65	0,00	0,00	10.636,56
400688 2A00 64	Contrato de Inv. Francisco Camacho Ferre	0,00	0,00	10.434,78	0,00	0,00	10.434,78
400689 2A00 64	Contrato de Inv. Francisco Camacho Ferre	0,00	0,00	7.826,09	266,30	0,00	8.092,39
400692 2A00 64	Contrato de Inv. Manuel Sánchez y Manuel López	0,00	0,00	290,43	0,00	0,00	290,43
400693 2A00 64	Contrato de Inv. Miguel Urrestarazu Gavilán	0,00	0,00	2.608,91	0,00	0,00	2.608,91
400696 2A00 64	Contrato de Inv. Francisco Gil Montoya	0,00	0,00	61,51	0,00	0,00	61,51
400697 2A00 64	Contrato de Inv. Eduardo Garzón Garzón	0,00	-94,00	45.975,52	0,00	0,00	45.881,52
400698 2A00 64	Contrato de Inv. Pilar Rodríguez Martínez	0,00	0,00	7.655,25	0,00	0,00	7.655,25
400699 2A00 64	Contrato de Inv. Salazar Mato y Mañas Rodríguez	0,00	0,00	1.269,43	0,00	0,00	1.269,43
400700 2A00 64	Contrato de Inv. Francisco Checa Olmos	0,00	1.200,00	5.540,29	0,00	0,00	6.740,29
400701 2A00 64	Contrato de Inv. Iñigo del Guayo Castiella	0,00	0,00	16,53	0,00	0,00	16,53
400702 2A00 64	Contrato de Inv. Samuel Túnez Rodríguez	0,00	262,31	2.278,89	0,00	0,00	2.541,20
400703 2A00 64	Contrato de Inv. Javier Batlles Garrido	0,00	0,00	3.658,75	0,00	0,00	3.658,75
400704 2A00 64	Contrato de Inv. Vicente González Ruiz	0,00	0,00	2.413,17	0,00	0,00	2.413,17
400705 2A00 64	Contrato de Inv. José Luis Guzmán Sánchez	0,00	1.500,00	0,57	0,00	0,00	1.500,57
400707 2A00 64	Contrato de Inv. Pilar Rodríguez Martínez	0,00	918,35	8.827,09	0,00	0,00	9.745,44
400708 2A00 64	Contrato de Inv. José Luis López Castro	0,00	0,00	4.448,75	0,00	0,00	4.448,75

Crédito	Descripción	Ampliaciones de crédito	Transferencias de crédito	Incorporaciones de crédito	Generación por ingresos	Bajas por Anulación	Total Modif.
400709 2A00 64	Contrato de Inv. José M ^a Calaforra Chordi	0,00	-60,00	4.477,42	0,00	0,00	4.417,42
400710 2A00 64	Contrato de Inv. Juan Carlos Pérez Mesa	0,00	-8,85	21.574,05	0,00	0,00	21.565,20
400711 2A00 64	Contrato de Inv. Joaquín Moreno Casco	0,00	-16.000,00	41.808,85	0,00	0,00	25.808,85
400712 2A00 64	Contrato de Inv. Rafael Lozano Ruiz	0,00	0,00	44.763,04	0,00	0,00	44.763,04
400713 2A00 64	Contrato de Inv. M ^a Trinidad Angosto Trillo	0,00	0,00	4.000,00	0,00	0,00	4.000,00
400714 2A00 64	Contrato de Inv. Pilar Rodríguez Martínez	0,00	-192,24	4.522,08	0,00	0,00	4.329,84
400715 2A00 64	Contrato de Inv. Miguel Urrestarazu Gavilán	0,00	0,00	4.488,83	0,00	0,00	4.488,83
400716 2A00 64	Contrato de Inv. Manuel Sánchez Pérez	0,00	-356,39	356,39	0,00	0,00	0,00
400717 2A00 64	Contrato de Inv. Enrique López Carrique	0,00	0,00	8.920,54	0,00	0,00	8.920,54
400719 2A00 64	Contrato de Inv. Pablo Pumares Fernández	0,00	-7.496,25	7.496,25	0,00	0,00	0,00
400721 2A00 64	Contrato de Inv. José Luis Martínez Vidal	422,05	1.017,53	6.690,11	0,00	0,00	8.129,69
400723 2A00 64	Contrato de Inv. Rafael Lozano Ruiz	0,00	0,00	5.385,44	0,00	0,00	5.385,44
400724 2A00 64	Contrato de Inv. Juan Capel Salinas	0,00	113,28	3.182,81	0,00	0,00	3.296,09
400725 2A00 64	Contrato de Inv. Ángel J. Callejón Ferre	0,00	0,00	1.229,07	0,00	0,00	1.229,07
400726 2A00 64	Contrato de Inv. Milagrosa Santos Hernández	0,00	109,04	1.314,35	0,00	0,00	1.423,39
400727 2A00 64	Contrato de Inv. Rafael Quirosa-Cheyrouze	0,00	1.883,60	3.269,70	0,00	0,00	5.153,30
400728 2A00 64	Contrato de Inv. José Fco. Fernández Sánchez	0,00	29,57	874,58	0,00	0,00	904,15
400729 2A00 64	Contrato de Inv. Abel La Calle Marcos	0,00	0,00	8.685,65	0,00	-1.190,00	7.495,65
400730 2A00 64	Contrato de Inv. Fco. Gabriel Ación Fernández	0,00	-464,03	62.041,41	0,00	0,00	61.577,38
400731 2A00 64	Contrato de Inv. Gil Montoya y Gómez López	5.557,73	4.977,32	2.227,29	0,00	0,00	12.762,34
400732 2A00 64	Contrato de Inv. Camacho Ferre y Diánez Martínez	0,00	0,00	5.208,40	0,00	-2.608,70	2.599,70
400733 2A00 64	Contrato de Inv. Antonio Pulido Bosch	0,00	-16.615,76	35.236,63	0,00	0,00	18.620,87
400734 2A00 64	Contrato de Inv. M ^a Victoria Román González	0,00	-6.552,00	24.347,83	0,00	0,00	17.795,83
400735 2A00 64	Contrato de Inv. Manuel Jamilena Quesada	0,00	0,00	600,93	0,00	0,00	600,93
400736 2A00 64	Contrato de Inv. Hermelindo Castro Nogueira	0,00	-123,57	66.256,61	0,00	0,00	66.133,04
400737 2A00 64	Contrato de Inv. Hermelindo Castro Nogueira	0,00	-57,41	44.977,51	0,00	0,00	44.920,10
400738 2A00 64	Contrato de Inv. Hermelindo Castro Nogueira	0,00	-1.938,91	89.717,70	0,00	0,00	87.778,79
400739 2A00 64	Contrato de Inv. Juan Mota Poveda	0,00	-15.989,00	22.488,76	0,00	0,00	6.499,76
400740 2A00 64	Contrato de Inv. Manuel Berenguel Soria	0,00	0,00	26.086,96	0,00	0,00	26.086,96
400741 2A00 64	Contrato de Inv. Antonia Garrido Frenich	0,00	-13.043,48	13.043,48	0,00	0,00	0,00
400742 2A00 64	Contrato de Inv. Manuel Berenguel Soria	0,00	0,00	8.843,00	0,00	0,00	8.843,00
400743 2A00 64	Contrato de Inv. Alfonso Robles Medina	0,00	0,00	10.400,00	0,00	0,00	10.400,00
400744 2A00 64	Contrato de Inv. Miguel Ángel Mañas Rodríguez	0,00	0,00	3.469,52	0,00	0,00	3.469,52
400745 2A00 64	Contrato de Inv. Pilar Rodríguez Martínez	0,00	-968,25	34.153,62	9.156,31	0,00	42.341,68
400746 2A00 64	Contrato de Inv. Emilio Molina Grima	0,00	2.689,00	16.060,44	0,00	0,00	18.749,44
400747 2A00 64	Contrato de Inv. José Antonio Sánchez Pérez	0,00	2.100,00	0,00	0,00	0,00	2.100,00
400748 2A00 64	Contrato de Inv. Antonio Pulido Bosch	0,00	3.198,40	41.270,65	0,00	-11,24	44.457,81
400749 2A00 64	Contrato de Inv. Ángel Carreño Ortega	0,00	0,00	2.572,11	0,00	0,00	2.572,11

Crédito	Descripción	Ampliaciones de crédito	Transferencias de crédito	Incorporaciones de crédito	Generación por ingresos	Bajas por Anulación	Total Modif.
400750 2A00 64	Contrato de Inv. Juan F. Mota Poveda	0,00	-26.900,00	6.041,12	0,00	0,00	-20.858,88
400751 2A00 64	Contrato de Inv. Juan F. Mota Poveda	0,00	0,00	31.304,35	0,00	0,00	31.304,35
400752 2A00 64	Contrato de Inv. José Manuel Andújar Peral	0,00	-56,00	17.826,09	0,00	0,00	17.770,09
400753 2A00 64	Contrato de Inv. Fco. Javier Barbero	0,00	0,00	3.556,90	0,00	0,00	3.556,90
400754 2A00 64	Contrato de Inv. Fco. Camacho Ferre y Fernando Diánez	0,00	0,00	5.652,17	0,00	0,00	5.652,17
400755 2A00 64	Contrato de Inv. Fco. Camacho Ferre y Fernando Diánez	0,00	0,00	4.521,74	0,00	0,00	4.521,74
400756 2A00 64	Contrato de Inv. Tomás Cabello García	0,00	-18.740,00	18.740,00	0,00	0,00	0,00
400757 2A00 64	Contrato de Inv. José Luis Guil Gerrero	0,00	27,34	20.285,51	0,00	0,00	20.312,85
400758 2A00 64	Contrato de Inv. Ángeles Arjona Garrido	0,00	0,00	7.233,88	0,00	0,00	7.233,88
400759 2A00 64	Contrato de Inv. Pedro Aguilera Aguilera	0,00	-30.686,31	59.865,27	0,00	0,00	29.178,96
400759 2A00 785	Contrato de Inv. Pedro Aguilera Aguilera	0,00	2.000,00	0,00	0,00	0,00	2.000,00
400760 2A00 64	Contrato de Inv. Iñigo del Guayo Castiella	0,00	0,00	26.086,96	0,00	0,00	26.086,96
400761 2A00 64	Contrato de Inv. Enrique López Carrique	0,00	26.400,00	3.273,00	0,00	0,00	29.673,00
400762 2A00 64	Contrato de Inv. Ángel Callejón Ferre	0,00	-121,45	3.499,87	0,00	0,00	3.378,42
400763 2A00 64	Contrato de Inv. Antonio Pulido Bosch	0,00	-144,14	5.807,86	0,00	0,00	5.663,72
400764 2A00 64	Contrato de Inv. Francisco Manzano Agugliaro	0,00	1.090,65	5.326,09	0,00	0,00	6.416,74
400765 2A00 64	Contrato de Inv. Antonia Garrido French	0,00	0,00	30.434,78	0,00	0,00	30.434,78
400766 2A00 64	Contrato de Inv. Rafael Lozano Ruiz	0,00	0,00	4.347,83	0,00	0,00	4.347,83
400767 2A00 64	Contrato de Inv. Rafael Lozano Ruiz	0,00	0,00	11.304,35	0,00	0,00	11.304,35
400768 2A00 64	Contrato de Inv. Juan Mota Poveda	0,00	-15.367,32	15.367,32	0,00	0,00	0,00
400769 2A00 64	Contrato de Inv. Juan Mota Poveda	0,00	-10.000,00	15.367,32	0,00	0,00	5.367,32
400770 2A00 64	Contrato de Inv. José Miguel Martínez y Ernestina Azor	0,00	0,00	7.739,13	0,00	0,00	7.739,13
400771 2A00 64	Contrato de Inv. José Miguel Martínez López	0,00	0,00	3.700,00	0,00	-3.700,00	0,00
400772 2A00 64	Contrato de Inv. José Miguel Martínez López	0,00	0,00	6.100,00	0,00	-6.100,00	0,00
400773 2A00 64	Contrato de Inv. Miguel Cueto Romero	0,00	0,00	3.044,00	0,00	0,00	3.044,00
400774 2A00 64	Contrato de Inv. Eduardo Garzón Garzón	0,00	0,00	7.150,00	0,00	0,00	7.150,00
400775 2A00 64	Contrato de Inv. Rafael Lozano Ruiz	0,00	0,00	0,00	0,00	0,00	0,00
400776 2A00 64	Contrato de Inv. José Luis López Castro	0,00	-1.600,00	11.244,38	0,00	0,00	9.644,38
400777 2A00 64	Contrato de Inv. Emilio Molina Grima	0,00	0,00	5.622,19	0,00	0,00	5.622,19
400778 2A00 64	Contrato de Inv. Manuel Sánchez Pérez	0,00	0,00	8.780,00	0,00	0,00	8.780,00
400779 2A00 64	Contrato de Inv. Antonio Murillo Cancho	0,00	0,00	17.391,30	0,00	0,00	17.391,30
400780 2A00 64	Contrato de Inv. Matías Valverde Romera	0,00	3.653,00	813,00	0,00	0,00	4.466,00
400781 2A00 64	Contrato de Inv. Francisco Sánchez Martos	0,00	-10,46	1.739,13	0,00	0,00	1.728,67
400782 2A00 64	Contrato de Inv. Luis Belmonte Ureña	0,00	0,00	4.500,00	0,00	0,00	4.500,00
400783 2A00 64	Contrato de Inv. Antonio Pulido Bosch	0,00	0,00	4.000,00	0,00	-4.000,00	0,00
400784 2A00 64	Contrato de Inv. Juana López Medina	0,00	0,00	4.740,00	0,00	0,00	4.740,00
400785 2A00 64	Contrato de Inv. Rodríguez Díaz y Ación Fernández	0,00	2.136,85	8.695,65	0,00	0,00	10.832,50
400786 2A00 64	Contrato Inv. Milagrosa Santos Hernández	0,00	0,00	0,00	0,00	0,00	0,00

Crédito	Descripción	Ampliaciones de crédito	Transferencias de crédito	Incorporaciones de crédito	Generación por ingresos	Bajas por Anulación	Total Modif.
400787 2A00 64	Contrato de Inv. Alfonso Robles Medina	0,00	-640,04	0,00	0,00	0,00	-640,04
400788 2A00 64	Contrato de Inv. José Luis Guil Guerrero	0,00	0,00	0,00	0,00	0,00	0,00
400789 2A00 64	Contrato de Inv. M ^a Carmen Quiles Cabrera	0,00	0,00	0,00	0,00	0,00	0,00
400790 2A00 64	Contrato de Inv. Alfonso Robles Medina	0,00	0,00	0,00	0,00	0,00	0,00
400791 2A00 64	Contrato de Inv. Juan Capel Salinas	0,00	-36.000,00	0,00	0,00	0,00	-36.000,00
400792 2A00 64	Contrato de Inv. Manuel Jamilena Quesada	0,00	-566,00	0,00	0,00	0,00	-566,00
400793 2A00 64	Contrato de Inv. Gabriel Acién Fernández	0,00	0,00	0,00	0,00	0,00	0,00
400794 2A00 64	Contrato de Inv. Gabriel Acién Fernández	0,00	0,00	0,00	0,00	0,00	0,00
400795 2A00 64	Contrato de Inv. Martínez López y Azor Martínez	0,00	0,00	0,00	0,00	0,00	0,00
400796 2A00 64	Contrato de Inv. Fco. Javier Moyano López	0,00	0,00	0,00	0,00	0,00	0,00
400797 2A00 64	Contrato de Inv. Francisco Acién Fernández	0,00	0,00	0,00	0,00	0,00	0,00
400798 2A00 64	Contrato de Inv. Amadeo Rodríguez	0,00	126,43	0,00	0,00	0,00	126,43
400799 2A00 64	Contrato de Inv. Francisco Camacho Ferre	0,00	0,00	0,00	0,00	0,00	0,00
400800 2A00 64	Contrato de Inv. Antonio Rojas Tejada	0,00	12.500,00	0,00	0,00	0,00	12.500,00
400801 2A00 64	Contrato de Inv. M ^a del Mar Martín García	0,00	-376,20	0,00	0,00	0,00	-376,20
400802 2A00 64	Contrato de Inv. Manuel Peñalver Castillo	0,00	1.099,00	0,00	0,00	0,00	1.099,00
400803 2A00 64	Contrato de Inv. Juan Gisbert Gallego	0,00	27.600,00	0,00	0,00	0,00	27.600,00
400804 2A00 64	Contrato de Inv. Diego Valera Martínez	0,00	100,00	0,00	0,00	0,00	100,00
400805 2A00 64	Contrato de Inv. Ignacio Rodríguez García	0,00	0,00	0,00	0,00	0,00	0,00
400806 2A00 64	Contrato de Inv. José García Pérez	0,00	500,00	0,00	0,00	0,00	500,00
400807 2A00 64	Contrato de Inv. Alicia Ramírez Orellana	0,00	0,00	0,00	0,00	0,00	0,00
400808 2A00 64	Contrato de Inv. Miguel Cueto Romero	0,00	0,00	0,00	0,00	0,00	0,00
400809 2A00 64	Contrato de Inv. Juan F. Mota Poveda	0,00	-4.500,00	0,00	0,00	0,00	-4.500,00
400811 2A00 64	Contrato de Inv. Pablo Barranco Vega	0,00	104,87	0,00	0,00	0,00	104,87
400812 2A00 64	Contrato de Inv. Jaime de Pablo Valenciano	0,00	0,00	0,00	0,00	0,00	0,00
400813 2A00 64	Contrato de Inv. Iñigo del Guayo Castiella	0,00	0,00	0,00	0,00	0,00	0,00
400814 2A00 64	Contrato de Inv. Fco. Javier Batlles Garrido	0,00	-13.000,00	0,00	35.386,07	0,00	22.386,07
400815 2A00 64	Contrato de Inv. Antonio Pulido Bosch	0,00	0,00	0,00	0,00	0,00	0,00
400816 2A00 64	Contrato de Inv. José L. Martínez Vidal	0,00	0,00	0,00	0,00	0,00	0,00
400817 2A00 64	Contrato de Inv. Fco. Javier Batlles Garrido	0,00	13.000,00	0,00	87.033,69	0,00	100.033,69
400818 2A00 64	Contrato de Inv. Antonio Pulido Bosch	0,00	0,00	0,00	12.365,22	0,00	12.365,22
400819 2A00 64	Contrato de Inv. Emilio Molina Grima	0,00	13.598,09	0,00	19.565,22	0,00	33.163,31
400820 2A00 64	Contrato de Inv. José Antonio Sánchez Pérez	0,00	0,00	0,00	86.956,53	0,00	86.956,53
400821 2A00 64	Contrato de Inv. Emilio Galdeano Gómez	0,00	0,00	0,00	0,00	0,00	0,00
400822 2A00 64	Contrato de Inv. Miguel Cueto Romero	0,00	-12.853,56	0,00	10.284,86	0,00	-2.568,70
400823 2A00 64	Contrato de Inv. Pablo Barranco Vega	0,00	9.895,13	0,00	10.154,87	0,00	20.050,00
400824 2A00 64	Contrato de Inv. Emilio Galdeano Gómez	0,00	0,83	0,00	0,00	0,00	0,83
400825 2A00 64	Contrato de Inv. Juan F. Mota Poveda	0,00	-13.793,22	0,00	8.545,73	0,00	-5.247,49

Crédito	Descripción	Ampliaciones de crédito	Transferencias de crédito	Incorporaciones de crédito	Generación por ingresos	Bajas por Anulación	Total Modif.
400826 2A00 64	Contrato de Inv. Fco. Javier Batlles Garrido	0,00	0,00	0,00	8.000,00	0,00	8.000,00
400827 2A00 64	Contrato de Inv. José Luis López Castro	0,00	0,00	0,00	5.218,80	0,00	5.218,80
400828 2A00 64	Contrato de Inv. Tomás Cabello García	0,00	0,00	0,00	2.021,74	0,00	2.021,74
400829 2A00 64	Contrato de Inv. Juan F. Mota Poveda	0,00	0,00	0,00	0,00	0,00	0,00
400830 2A00 64	Contrato de Inv. Enrique López Carrique	0,00	0,00	0,00	4.791,30	0,00	4.791,30
400831 2A00 64	Contrato de Inv. Álvaro Sicilia Camacho	0,00	0,00	0,00	6.956,52	0,00	6.956,52
400832 2A00 64	Contrato de Inv. Fco. Javier Batlles Garrido	0,00	0,00	0,00	6.540,23	0,00	6.540,23
400833 2A00 64	Contrato de Inv. José Antonio Sánchez Pérez	0,00	8.000,00	0,00	0,00	0,00	8.000,00
400834 2A00 64	Contrato de Inv. Juan Carlos Pérez Mesa	0,00	0,00	0,00	1.625,00	0,00	1.625,00
400835 2A00 64	Contrato de Inv. Ángel J. Callejón Ferre	0,00	0,00	0,00	2.608,70	0,00	2.608,70
400836 2A00 64	Contrato de Inv. Manuel Jamilena Quesada	0,00	2.321,75	0,00	0,00	0,00	2.321,75
400837 2A00 64	Contrato de Inv. Jaime de Pablo Valenciano	0,00	0,00	0,00	0,00	0,00	0,00
400838 2A00 64	Contrato de Inv. Pablo Pumares Fernández	0,00	0,00	0,00	0,00	0,00	0,00
400839 2A00 64	Contrato de Inv. Juan F. Mota Poveda	0,00	0,00	0,00	0,00	0,00	0,00
400840 2A00 64	Contrato de Inv. Hermelindo Castro Nogueira	0,00	0,00	0,00	0,00	0,00	0,00
400841 2A00 64	Contrato de Inv. Iñigo del Guayo Castiella	0,00	0,00	0,00	0,00	0,00	0,00
400842 2A00 64	Contrato de Inv. Fco. Gabriel Acién Fernández	0,00	0,00	0,00	17.342,39	0,00	17.342,39
400843 2A00 64	Contrato de Inv. Fco. Gabriel Acién Fernández	0,00	0,00	0,00	10.869,57	0,00	10.869,57
400844 2A00 64	Contrato de Inv. Juan Fco. Mota Poveda	0,00	0,00	0,00	20.839,58	0,00	20.839,58
400845 2A00 64	Contrato de Inv. José Blas Fuentes Mañas	0,00	0,00	0,00	2.609,00	0,00	2.609,00
400846 2A00 64	Contrato de Inv. Ángel Carreño Ortega	0,00	0,00	0,00	2.285,76	0,00	2.285,76
400847 2A00 64	Contrato de Inv. José Antonio Sánchez Pérez	0,00	0,00	0,00	30.970,43	0,00	30.970,43
400848 2A00 64	Contrato de Inv. José Antonio Salinas Andújar	0,00	0,00	0,00	0,00	0,00	0,00
400849 2A00 64	Contrato de Inv. Francisco Manzano Agugliaro	0,00	0,00	0,00	0,00	0,00	0,00
400850 2A00 64	Contrato de Inv. José Antonio Salinas Andújar	0,00	0,00	0,00	3.478,26	0,00	3.478,26
400851 2A00 64	Contrato de Inv. Inmaculada García Fernández	0,00	0,00	0,00	3.748,13	0,00	3.748,13
400852 2A00 64	Contrato de Inv. José Manuel Ortega Egea	0,00	0,00	0,00	22.000,00	0,00	22.000,00
400853 2A00 64	Contrato de Inv. Francisco Gabriel Acién Fernández	0,00	0,00	0,00	0,00	0,00	0,00
400855 2A00 64	Contrato de Inv. Ramón Herrera de las Heras	0,00	0,00	0,00	7.608,70	0,00	7.608,70
400856 2A00 64	Contrato de Inv. Juan Antonio López Ramos	0,00	0,00	0,00	4.347,83	0,00	4.347,83
400857 2A00 64	Contrato de Inv. Tomás Cabello García	0,00	0,00	0,00	5.217,39	0,00	5.217,39
400858 2A00 64	Contrato de Inv. Antonio Salmerón Cerdán	0,00	0,00	0,00	28.696,30	0,00	28.696,30
400899 2A00 64	Contrato de Inv. Daniela Padua Arcos	0,00	0,09	659,87	0,00	0,00	659,96
400901 2A00 64	Contrato de Inv. Antonio Valverde García	0,00	0,00	772,82	0,00	0,00	772,82
400965 2A00 64	Contrato de Inv. M ^a del Mar Gómez Lozano	0,00	0,00	989,22	0,00	0,00	989,22
400967 2A00 64	Contrato de Inv. José Antonio Álvarez Bermejo	0,00	0,00	216,75	0,00	0,00	216,75
400968 2A00 64	Prestación de Servicios M ^a Teresa Quesada	0,00	3.715,42	3.607,20	0,00	0,00	7.322,62
400969 2A00 64	Contrato de Inv. José M ^a Calaforra Chordi	0,00	0,00	1.221,43	0,00	0,00	1.221,43

Crédito	Descripción	Ampliaciones de crédito	Transferencias de crédito	Incorporaciones de crédito	Generación por ingresos	Bajas por Anulación	Total Modif.
400970 2A00 64	Contrato de Inv. Luis Iribarne Martínez	0,00	2.800,00	700,00	0,00	0,00	3.500,00
400971 2A00 64	Contrato de Inv. Jorge López Puga	0,00	0,00	1.457,50	0,00	0,00	1.457,50
400972 2A00 64	Contrato de Inv. Miguel Ángel Luque Mateo	0,00	-200,00	201,43	0,00	0,00	1,43
400974 2A00 64	Contrato de Inv. Carlos Javier Castillo Delgado	2.000,00	0,00	0,00	0,00	0,00	2.000,00
400975 2A00 64	Contrato de Inv. José Antonio López Martínez	0,00	12.225,00	2.951,30	0,00	0,00	15.176,30
400977 2A00 64	Contrato de Inv. Francisco Camacho Ferre	0,00	0,00	584,71	0,00	0,00	584,71
400978 2A00 64	Contrato de Inv. Antonio Salmerón Cerdán	0,00	96,19	0,00	0,00	0,00	96,19
400979 2A00 64	Contrato de Inv. Luis Iribarne Martínez	0,00	0,00	11.706,40	0,00	0,00	11.706,40
400981 2A00 64	Contrato de Inv. Luis Fernando Iribarne Martínez	0,00	158,46	2.414,47	255,00	0,00	2.827,93
400982 2A00 64	Contrato de Inv. Antonio Becerra Terón	0,00	380,00	12.859,39	0,00	0,00	13.239,39
400984 2A00 64	Contrato de Inv. Ángeles Arjona Garrido	0,00	0,00	0,01	0,00	0,00	0,01
400985 2A00 64	Contrato de Inv. Nobel Perdú Honeyman	0,00	287,47	1.716,98	0,00	0,00	2.004,45
400986 2A00 64	Contrato de Inv. Julián Sánchez-Hermosilla López	0,00	0,00	197,63	0,00	0,00	197,63
400987 2A00 64	Contrato de Inv. Fernando J. Diáñez Martínez	0,00	0,00	12.266,54	2.398,74	0,00	14.665,28
400990 2A00 64	Contrato de Inv. José Joaquín Cañadas Martínez	200,00	-100,00	1.203,00	0,00	0,00	1.303,00
400992 2A00 64	Contrato de Inv. Francisco Camacho Ferre	0,00	0,00	6.281,33	0,00	0,00	6.281,33
400994 2A00 64	Contrato de Inv. M ^a Loreto Cantón Rodríguez	0,00	0,00	3.544,76	8.691,33	0,00	12.236,09
400999 2A00 64	Contrato de Inv. Ignacio Rodríguez García	0,00	6.295,70	5.652,90	3,00	0,00	11.951,60
400999 2A00 700	Contrato de Inv. Ignacio Rodríguez García	0,00	3,30	0,00	0,00	0,00	3,30
408888 2A00 64	Presupuesto Proyectos de Investigación	0,00	0,00	0,00	0,00	0,00	0,00
500001 2A00 64	Grupo de Inv. Pablo Pumares Fernández	0,00	1.574,58	13.634,78	0,00	0,00	15.209,36
500002 2A00 64	Grupo de Inv. Miguel Guzmán Palomino	0,00	2.512,51	715,85	0,00	0,00	3.228,36
500003 2A00 64	Grupo de Inv. Francisco Javier Cabello Piñar	0,00	9.107,49	26.446,40	0,00	0,00	35.553,89
500003 2A00 741	Grupo de Inv. Francisco Javier Cabello Piñar	0,00	3.732,00	0,00	0,00	0,00	3.732,00
500004 2A00 64	Grupo de Inv. Francisco Javier Moyano López	0,00	6.007,65	4.694,54	0,00	0,00	10.702,19
500005 2A00 64	Grupo de Inv. Tomás Cabello García	0,00	11.983,01	21.745,14	0,00	0,00	33.728,15
500006 2A00 64	Grupo de Inv. Inés García Fernández	0,00	7.997,02	2.468,39	0,00	0,00	10.465,41
500007 2A00 64	Grupo de Inv. Amadeo Rodríguez Fernández -Alba	0,00	84.443,44	28.417,15	3.995,00	0,00	116.855,59
500007 2A00 911	Grupo de Inv. Amadeo Rodríguez Fernández -Alba	0,00	26.754,96	0,00	0,00	0,00	26.754,96
500009 2A00 64	Grupo de Inv. Emilio González Pradas	0,00	0,00	122,47	0,00	0,00	122,47
500011 2A00 64	Grupo de Inv. Francisco Herrera Cuadra	0,00	2.339,81	3.900,61	0,00	0,00	6.240,42
500012 2A00 64	Grupo de Inv. Nobel Perdu Honeyman	0,00	0,00	1.058,52	0,00	0,00	1.058,52
500013 2A00 64	Grupo de Inv. Manuel Sánchez Pérez	0,00	17.133,28	4.050,79	7.300,00	0,00	28.484,07
500014 2A00 64	Grupo de Inv. Fernando Martínez López	0,00	11.040,47	18.960,60	0,00	0,00	30.001,07
500015 2A00 64	Grupo de Inv. Baltasar Fernández Ramírez	0,00	5.581,92	68,41	0,00	0,00	5.650,33
500017 2A00 64	Grupo de Inv. M ^a del Mar Martín Garcia	0,00	11.407,58	8.828,57	0,00	0,00	20.236,15
500019 2A00 64	Grupo de Inv. Cayetano Aranda Torres	0,00	737,70	4.732,02	0,00	0,00	5.469,72
500022 2A00 64	Grupo de Inv. Donato Gómez Díaz	0,00	0,00	288,15	0,00	0,00	288,15

Crédito	Descripción	Ampliaciones de crédito	Transferencias de crédito	Incorporaciones de crédito	Generación por ingresos	Bajas por Anulación	Total Modif.
500023 2A00 64	Grupo de Inv. Ramón Herrera Campos	0,00	2.886,80	24.420,71	0,00	0,00	27.307,51
500024 2A00 64	Grupo de Inv. David Padilla Góngora	0,00	7.357,56	10.729,84	0,00	0,00	18.087,40
500025 2A00 64	Grupo de Inv. Juan Carlos Navarro Pascual	0,00	13.432,90	10.429,04	0,00	0,00	23.861,94
500026 2A00 64	Grupo de Inv. José Antonio Rodríguez Lallena	0,00	8.290,03	28.932,91	0,00	0,00	37.222,94
500028 2A00 64	Grupo de Inv. M ^a Carmen Luciano Soriano	0,00	16.954,49	6.762,52	0,00	0,00	23.717,01
500029 2A00 64	Grupo de Inv. Diego Luis Valera Martínez	0,00	27.303,13	37.426,36	0,00	0,00	64.729,49
500030 2A00 64	Grupo de Inv. Fernando Fernández Marín	0,00	6.200,50	6.551,26	0,00	0,00	12.751,76
500031 2A00 64	Grupo de Inv. José Andrés Moreno Ruiz	1.838,05	3.206,40	4.906,11	0,00	0,00	9.950,56
500032 2A00 64	Grupo de Inv. Francisco Checa Olmos	0,00	4.827,33	16.786,07	0,00	0,00	21.613,40
500033 2A00 64	Grupo de Inv. José Ramón Díaz Álvarez	0,00	-17,97	6.613,05	0,00	0,00	6.595,08
500034 2A00 64	Grupo de Inv. Juan Fernández Sierra	0,00	7.451,55	10.859,90	7.062,50	0,00	25.373,95
500035 2A00 64	Grupo de Inv. Andrei Martínez Finkelshtein	0,00	24.029,47	27.467,87	0,00	0,00	51.497,34
500036 2A00 64	Grupo de Inv. Fco. Javier Batlles Garrido	0,00	370,76	35.377,05	0,00	0,00	35.747,81
500037 2A00 64	Grupo de Inv. Antonio Fernández Barbero	0,00	3.582,62	25.828,34	0,00	0,00	29.410,96
500038 2A00 64	Grupo de Inv. Gabriel Nuñez Ruiz	0,00	2.766,98	6.182,77	0,00	0,00	8.949,75
500040 2A00 64	Grupo de Inv. Carmelo Rodríguez Torreblanca	0,00	23.210,74	71.425,57	0,00	0,00	94.636,31
500041 2A00 64	Grupo de Inv. M ^a del Mar Ruiz Castillo	0,00	4.335,86	5.579,29	0,00	0,00	9.915,15
500042 2A00 64	Grupo de Inv. Inmaculada Cubero Talavera	0,00	29.516,93	5.140,50	0,00	0,00	34.657,43
500043 2A00 342	Grupo de Inv. Iñigo del Guayo Castiella	0,00	147,63	0,00	0,00	0,00	147,63
500043 2A00 64	Grupo de Inv. Iñigo del Guayo Castiella	0,00	5.975,11	12.890,59	0,00	0,00	18.865,70
500043 2A00 700	Grupo de Inv. Iñigo del Guayo Castiella	0,00	570,67	0,00	0,00	0,00	570,67
500044 2A00 64	Grupo de Inv. Antonio Vargas Berenguel	0,00	12.853,31	11.838,26	0,00	0,00	24.691,57
500045 2A00 64	Grupo de Inv. Gonzalo Herranz de Rafael	0,00	16.153,25	7.679,23	0,00	0,00	23.832,48
500046 2A00 64	Grupo de Inv. Juan Luis López Cruces	0,00	0,00	73,60	0,00	0,00	73,60
500047 2A00 64	Grupo de Inv. Jorge Lirola Delgado	229,57	2.467,02	4.716,87	0,00	0,00	7.413,46
500048 2A00 64	Grupo de Inv. Salvador Cruz Rambaud	0,00	9.675,20	16.822,32	6.035,00	0,00	32.532,52
500049 2A00 64	Grupo de Inv. M ^a Victoria Román González	0,00	2.932,10	9.648,02	0,00	0,00	12.580,12
500050 2A00 64	Grupo de Inv. José Jaime Capel Molina	0,00	0,00	1.157,98	0,00	0,00	1.157,98
500051 2A00 64	Grupo de Inv. Francisco Agüera Vega	0,00	8.175,08	17.503,55	0,00	0,00	25.678,63
500052 2A00 64	Grupo de Inv. José Antonio Sánchez Pérez	0,00	32.906,68	5.501,24	177,79	0,00	38.585,71
500053 2A00 64	Grupo de Inv. Julio César Tello Marquina	0,00	19.833,36	5.409,55	0,00	0,00	25.242,91
500054 2A00 64	Grupo de Inv. Francisco Gómez Mercado	0,00	12.012,80	13.567,40	0,00	0,00	25.580,20
500055 2A00 64	Grupo de Inv. Fernando López Ortiz	0,00	14.179,32	28.893,67	1.553,48	0,00	44.626,47
500057 2A00 64	Grupo de Inv. Nicolás Marín Martínez	0,00	0,00	119,29	0,00	0,00	119,29
500058 2A00 64	Grupo de Inv. Jesús Martínez del Castillo	0,00	6.692,95	6.946,15	0,00	0,00	13.639,10
500060 2A00 64	Grupo de Inv. Alfonso Rojo Ramírez	0,00	260,00	3.234,44	0,00	0,00	3.494,44
500061 2A00 64	Grupo de Inv. Alvaro Sicilia Camacho	0,00	7.773,68	30.323,79	0,00	0,00	38.097,47
500064 2A00 64	Grupo de Inv. José Joaquín Céspedes Lorente	0,00	23.216,80	24.604,25	0,00	0,00	47.821,05

Crédito	Descripción	Ampliaciones de crédito	Transferencias de crédito	Incorporaciones de crédito	Generación por ingresos	Bajas por Anulación	Total Modif.
500065 2A00 64	Grupo de Inv. Antonio Granero Gallegos	0,00	9.395,77	3.417,90	0,00	0,00	12.813,67
500066 2A00 64	Grupo de Inv. Federico García Maroto	0,00	3.511,61	12.009,16	0,00	0,00	15.520,77
500067 2A00 64	Grupo de Inv. M ^a Luz Puertas González	0,00	1.343,31	11.210,78	0,00	0,00	12.554,09
500068 2A00 64	Grupo de Inv. Carmen Senés Motilla	0,00	3.372,98	6.014,92	0,00	0,00	9.387,90
500069 2A00 64	Grupo de Inv. M ^a del Carmen Caba Pérez	0,00	10.933,68	14.377,30	0,00	0,00	25.310,98
500070 2A00 64	Grupo de Inv. José Miguel Martínez López	0,00	1.996,06	2.000,97	0,00	0,00	3.997,03
500071 2A00 64	Grupo de Inv. M ^a Isabel Navas Ocaña	0,00	3.000,00	3.050,85	0,00	0,00	6.050,85
500072 2A00 64	Grupo de Inv. Matías Valverde Romera	0,00	0,00	2.096,97	0,00	0,00	2.096,97
500073 2A00 64	Grupo de Inv. Manuel Berenguel Soria	0,00	31.171,55	8.249,69	0,00	0,00	39.421,24
500073 2A00 700	Grupo de Inv. Manuel Berenguel Soria	0,00	3,17	0,00	0,00	0,00	3,17
500074 2A00 64	Grupo de Inv. Víctor Corchete Fernández	0,00	10.331,51	9.272,94	13.400,00	0,00	33.004,45
500076 2A00 64	Grupo de Inv. Felipe Rodríguez Vico	0,00	21.335,65	11.203,20	255,00	0,00	32.793,85
500077 2A00 64	Grupo de Inv. Antonio Rojas Tejada	0,00	5.930,31	4.447,25	0,00	0,00	10.377,56
500078 2A00 64	Grupo de Inv. Encarnación Soriano Ayala	0,00	15.371,21	6.235,94	0,00	0,00	21.607,15
500079 2A00 64	Grupo de Inv. Julián Cuevas González	0,00	10.882,33	6.668,01	0,00	0,00	17.550,34
500080 2A00 64	G.I. "El legado de la Antigüedad"	0,00	2.520,80	22.602,53	1.275,00	0,00	26.398,33
500081 2A00 64	Grupo de Invest. Jesús de la Fuente Arias	0,00	4.302,42	11.190,05	425,00	0,00	15.917,47
500082 2A00 64	Grupo de Inv. M ^a Luisa Gallardo Pino	0,00	20.166,64	26.766,92	0,00	0,00	46.933,56
500083 2A00 64	Grupo de Inv. M ^a Martínez Galera	0,00	8.025,13	11.907,61	0,00	0,00	19.932,74
500084 2A00 64	Grupo de Inv. Francisca López Ríos	0,00	3.310,90	7.752,25	0,00	0,00	11.063,15
500085 2A00 64	Grupo de Inv. Rafael Quirosa-Cheyrouze Muñoz	914,89	-377,55	9.304,82	0,00	0,00	9.842,16
500086 2A00 64	Grupo de Inv. Adolfo Javier Cangas Díaz	0,00	3.343,63	887,29	0,00	0,00	4.230,92
500087 2A00 64	Grupo de Inv. Samuel Túnez Rodríguez	0,00	-277,31	1.240,14	0,00	0,00	962,83
500088 2A00 64	Grupo de Investigación "Biotermodinámica"	0,00	4.757,93	18.831,37	0,00	0,00	23.589,30
500090 2A00 64	Grupo de Inv. Francisco Galera Noguera	0,00	5.759,60	1.837,55	0,00	0,00	7.597,15
500091 2A00 64	Grupo de Inv. Isabel Cuadrado Gómez	0,00	0,00	2.135,36	0,00	0,00	2.135,36
500092 2A00 64	Grupo de Inv. Manuel Fernández Pérez	0,00	11.372,95	6.984,56	0,00	0,00	18.357,51
500093 2A00 64	Grupo de Inv. Carmen Pozo Muñoz	0,00	6.982,20	7.560,79	0,00	0,00	14.542,99
500094 2A00 64	Grupo de Inv. Manuel Jaén García	0,00	8.912,64	8.075,06	0,00	0,00	16.987,70
500095 2A00 64	Grupo de Inv. Manuel Jamilena Quesada	0,00	5.538,96	4.065,61	0,00	0,00	9.604,57
500096 2A00 64	Grupo de Inv. Vicente Jara Pérez	0,00	11.741,01	17.950,11	0,00	0,00	29.691,12
500097 2A00 64	Grupo de Inv. Manuel Peñalver Castillo	0,00	5.100,35	7.632,51	0,00	0,00	12.732,86
500098 2A00 64	Grupo de Inv. M ^a del Mar Socías Viciano	0,00	2.743,63	3.883,07	0,00	0,00	6.626,70
500099 2A00 64	Grupo de Inv. Miguel Ángel Mañas Rodríguez	0,00	6.514,85	2.776,77	0,00	0,00	9.291,62
500100 2A00 64	Grupo de Inv. Jesús María López Andrés	0,00	511,63	2.868,31	0,00	0,00	3.379,94
500101 2A00 64	Grupo de Inv. Antonio Sánchez Palomino	0,00	4.309,73	3.677,00	0,00	0,00	7.986,73
500102 2A00 64	Grupo de Inv. Montserrat Sierra Fernández	0,00	1.183,69	10.250,15	0,00	0,00	11.433,84
500103 2A00 64	Grupo de Inv. Jesús Manuel Almendros Jiménez	0,00	4.556,47	10.148,29	0,00	0,00	14.704,76

Crédito	Descripción	Ampliaciones de crédito	Transferencias de crédito	Incorporaciones de crédito	Generación por ingresos	Bajas por Anulación	Total Modif.
500104 2A00 64	Grupo de Inv. José Francisco Fernández Sánchez	0,00	7.976,05	2.790,34	0,00	0,00	10.766,39
500105 2A00 64	Grupo de Inv. Juan Francisco Mota Poveda	0,00	11.578,37	3.077,67	0,00	0,00	14.656,04
500106 2A00 64	Grupo de Inv. José Antonio Torres Arriaza	0,00	5.825,93	5.297,43	0,00	0,00	11.123,36
500107 2A00 64	Grupo de Inv. M ^a Teresa Lao Arenas	0,00	10.385,13	4.389,68	0,00	0,00	14.774,81
500108 2A00 64	Grupo de Inv. José Jesús Casas Jiménez	0,00	13.262,21	5.670,75	0,00	0,00	18.932,96
500109 2A00 64	Grupo de Inv. Tesifón Parrón Carreño	0,00	6.688,24	6.483,06	0,00	0,00	13.171,30
500109 2A00 750	Grupo de Inv. Tesifón Parrón Carreño	0,00	4.328,91	0,00	0,00	0,00	4.328,91
500110 2A00 64	Grupo de Investigación 500110	0,00	1.475,09	3.043,78	0,00	0,00	4.518,87
500111 2A00 64	Grupo de Inv. M ^a Sagrario Salaberri Ramiro	0,00	0,00	7.835,09	0,00	0,00	7.835,09
500112 2A00 64	Grupo de Inv. Juan García García	0,00	6.371,13	3.591,41	0,00	0,00	9.962,54
500113 2A00 64	Grupo de Inv. Antonio M. Bañón Hernández	1.799,52	13.438,97	2.012,62	0,00	0,00	17.251,11
500113 2A00 750	Grupo de Inv. Antonio M. Bañón Hernández	0,00	1.823,99	0,00	0,00	0,00	1.823,99
500114 2A00 64	Grupo de Inv. Margarita Salvador Granados	0,00	2.967,69	1.758,63	0,00	0,00	4.726,32
500115 2A00 64	Grupo de Inv. José Jesús Gázquez Linares	0,00	15.796,98	2.643,42	100,00	0,00	18.540,40
500116 2A00 64	Grupo de Inv. Luis Iribarne Martínez	0,00	4.878,47	0,00	0,00	0,00	4.878,47
500117 2A00 64	Grupo de Inv. Nieves Gómez López	0,00	1.042,62	0,00	0,00	0,00	1.042,62
500118 2A00 64	Grupo de Investigación Elena Jaime de Pablos	0,00	278,35	0,00	0,00	0,00	278,35
500120 2A00 64	Grupo de Inv. Ignacio Rodríguez García	0,00	252,00	0,00	0,00	0,00	252,00
500121 2A00 64	Grupo de Inv. José Manuel Andújar Peral	0,00	300,00	0,00	0,00	0,00	300,00
500128 2A00 64	Grupo de Inv. Antonio Pulido Bosch	0,00	13.703,13	24.618,20	0,00	0,00	38.321,33
500128 2A00 741	Grupo de Inv. Antonio Pulido Bosch	0,00	2.219,00	0,00	0,00	0,00	2.219,00
500174 2A00 64	Grupo de Inv. Juan José Ortells Rodríguez	0,00	14.426,14	16.986,51	0,00	0,00	31.412,65
500175 2A00 64	Grupo de Inv. Inmaculada García Fernández	0,00	26.566,39	8.390,55	0,00	0,00	34.956,94
500179 2A00 64	Grupo de Inv. Catalina Martínez Padilla	0,00	1.206,43	5.992,69	0,00	0,00	7.199,12
500180 2A00 64	Grupo de Inv. Pedro Molina García	0,00	241,98	4.817,30	0,00	0,00	5.059,28
500184 2A00 64	Grupo de Inv. Blas Torrecillas Jover	0,00	13.670,42	67.998,23	0,00	0,00	81.668,65
500185 2A00 64	Grupo de Inv. Samuel Túnez Rodríguez	0,00	4.394,63	4.855,72	0,00	0,00	9.250,35
500205 2A00 64	Grupo de Inv. Jesús Gil Roales-Nieto	0,00	13.032,44	4.552,52	0,00	0,00	17.584,96
500245 2A00 64	Grupo de Inv. Luisa M ^a Arvide Cambra	0,00	0,00	0,00	0,00	0,00	0,00
500251 2A00 64	Grupo de Inv. Miguel Gallego Roca	1.376,58	2.261,23	13.155,73	0,00	0,00	16.793,54
500259 2A00 64	Grupo de Inv. Antonia Garrido Frenich	0,00	78.397,47	50.550,47	19.041,36	0,00	147.989,30
500262 2A00 64	Grupo de Inv. Joaquín Moreno Casco	0,00	-1.716,29	9.731,91	0,00	0,00	8.015,62
500284 2A00 64	Grupo de Inv. M ^a Juana López Medina	314,53	6.893,25	17.848,86	0,00	0,00	25.056,64
500303 2A00 64	Grupo de Inv. Agustín Molina Morales	0,00	13.084,30	18.908,41	0,00	0,00	31.992,71
500313 2A00 64	Grupo de Inv. Francisco Luzón Martínez	559,37	14.882,10	35.159,02	2.125,00	0,00	52.725,49
500328 2A00 64	Grupo de Inv. Emilio Molina Grima	0,00	20.447,93	37.818,17	419,93	0,00	58.686,03
500501 2A00 64	Grupo Interuniversitario	0,00	-1,97	161,91	0,00	0,00	159,94
500502 2A00 64	Grupo Interuniversitario	0,00	-124,31	7.776,93	0,00	0,00	7.652,62

Crédito	Descripción	Ampliaciones de crédito	Transferencias de crédito	Incorporaciones de crédito	Generación por ingresos	Bajas por Anulación	Total Modif.
500503 2A00 64	Grupo Interuniversitario	0,00	21.537,44	7.571,00	0,00	0,00	29.108,44
500504 2A00 64	Grupo Interuniversitario	0,00	-49,01	49,01	0,00	0,00	0,00
500505 2A00 64	Grupo Interuniversitario	0,00	29.166,37	23.766,28	2.065,50	0,00	54.998,15
500505 2A00 911	Grupo Interuniversitario	0,00	12.202,02	0,00	0,00	0,00	12.202,02
500509 2A00 64	Grupo Interuniversitario	0,00	1.837,13	17.606,84	0,00	0,00	19.443,97
500510 2A00 64	Grupo Interuniversitario	0,00	3.076,27	16.537,02	0,00	0,00	19.613,29
500512 2A00 64	Grupo Interuniversitario	0,00	-482,67	4.708,07	0,00	0,00	4.225,40
500513 2A00 64	Grupo de Inv. Residuos de plaguicidas	0,00	6.970,00	21.839,87	0,00	0,00	28.809,87
508888 2A00 64	Presupuesto Proyectos de Investigación	0,00	0,00	0,00	0,00	-997.200,00	-997.200,00
700005 2A00 64	Infraestructura Individual	0,00	-1.803,04	1.803,04	0,00	0,00	0,00
700074 2A00 64	Infraestructura Individual	0,00	-230,19	230,19	0,00	0,00	0,00
712014 2A00 64	Acciones Integradas Amadeo Rodríguez Fernández-Alba	0,00	-210,12	210,12	0,00	0,00	0,00
712015 2A00 64	Acciones Integradas	0,00	0,00	22.054,05	0,00	0,00	22.054,05
720001 2A00 2	PCI Mediterráneo Mª del Mar Socías Viciana	0,00	7.496,12	0,00	0,00	0,00	7.496,12
720001 2A00 483	PCI Mediterráneo Mª del Mar Socías Viciana	0,00	612,30	0,00	0,00	0,00	612,30
720001 2A00 60	PCI Mediterráneo Mª del Mar Socías Viciana	0,00	394,40	0,00	0,00	0,00	394,40
720002 2A00 2	PCI Mediterráneo Víctor Corchete Fernández	0,00	9.000,00	0,00	0,00	0,00	9.000,00
720003 2A00 2	PCI Mediterráneo José Carmona Tapia	0,00	6.203,92	0,00	0,00	0,00	6.203,92
720003 2A00 483	PCI Mediterráneo José Carmona Tapia	0,00	1.796,08	0,00	0,00	0,00	1.796,08
720004 2A00 2	PCI Mediterráneo Pablo Campra Madrid	0,00	7.864,37	0,00	0,00	0,00	7.864,37
720005 2A00 2	PCI Mediterráneo Antonio M. Romerosa Nieves	0,00	5.848,00	0,00	0,00	0,00	5.848,00
720006 2A00 2	PCI Mediterráneo Blas Torrecillas Jover	0,00	8.000,00	0,00	0,00	0,00	8.000,00
720007 2A00 2	PCI Iberoamérica Fernando Bienvenido Bárcena	0,00	18.810,22	0,00	0,00	0,00	18.810,22
720007 2A00 483	PCI Iberoamérica Fernando Bienvenido Bárcena	0,00	73,78	0,00	0,00	0,00	73,78
720008 2A00 2	PCI Iberoamérica Alfredo Tolón Becerra	0,00	23.757,98	0,00	0,00	0,00	23.757,98
720008 2A00 483	PCI Iberoamérica Alfredo Tolón Becerra	0,00	658,02	0,00	0,00	0,00	658,02
720009 2A00 2	PCI Iberoamérica José Antonio Plaza Úbeda	0,00	22.250,00	0,00	0,00	0,00	22.250,00
720010 2A00 2	PCI Iberoamérica Jaime de Pablo Valenciano	0,00	19.300,00	0,00	0,00	0,00	19.300,00
720011 2A00 2	PCI Iberoamérica Juan Luis Valenzuela Manjón-Cabeza	0,00	21.750,16	0,00	0,00	0,00	21.750,16
720011 2A00 483	PCI Iberoamérica Juan Luis Valenzuela Manjón-Cabeza	0,00	499,84	0,00	0,00	0,00	499,84
720012 2A00 2	PCI Iberoamérica Fernando Bienvenido Bárcena	0,00	22.139,32	0,00	0,00	0,00	22.139,32
720012 2A00 483	PCI Iberoamérica Fernando Bienvenido Bárcena	0,00	110,68	0,00	0,00	0,00	110,68
720013 2A00 2	PCI Iberoamérica Miguel Urrestarazu Gavilán	0,00	22.250,00	0,00	0,00	0,00	22.250,00
720014 2A00 2	PCI Iberoamérica María Angustias Guerrero Villalba	0,00	21.150,00	0,00	0,00	0,00	21.150,00
720015 2A00 2	PCI Iberoamérica José Antonio Salinas Andújar	0,00	25.048,51	0,00	0,00	0,00	25.048,51
720015 2A00 483	PCI Iberoamérica José Antonio Salinas Andújar	0,00	201,49	0,00	0,00	0,00	201,49
720016 2A00 2	PCI Iberoamérica Jaime de Pablo Valenciano	0,00	18.200,00	0,00	0,00	0,00	18.200,00
720017 2A00 2	PCI Iberoamérica José R. Díaz Álvarez	0,00	22.310,96	0,00	0,00	0,00	22.310,96

Crédito	Descripción	Ampliaciones de crédito	Transferencias de crédito	Incorporaciones de crédito	Generación por ingresos	Bajas por Anulación	Total Modif.
720017 2A00 483	PCI Iberoamérica José R. Díaz Álvarez	0,00	2.939,04	0,00	0,00	0,00	2.939,04
720018 2A00 2	PCI Iberoamérica Jaime de Pablo Valenciano	0,00	9.100,00	0,00	0,00	0,00	9.100,00
720019 2A00 2	PCI Iberoamérica José Miguel Guzmán Palomino	0,00	7.908,30	0,00	0,00	0,00	7.908,30
720019 2A00 483	PCI Iberoamérica José Miguel Guzmán Palomino	0,00	1.491,70	0,00	0,00	0,00	1.491,70
720020 2A00 2	PCI Iberoamérica Antonio Sánchez Palomino	0,00	6.823,33	0,00	0,00	0,00	6.823,33
720020 2A00 483	PCI Iberoamérica Antonio Sánchez Palomino	0,00	694,20	0,00	0,00	0,00	694,20
720020 2A00 60	PCI Iberoamérica Antonio Sánchez Palomino	0,00	309,95	0,00	0,00	0,00	309,95
720020 2A00 64	PCI Iberoamérica Antonio Sánchez Palomino	0,00	72,52	0,00	0,00	0,00	72,52
720021 2A00 2	PCI Iberoamérica David Padilla Góngora	0,00	8.575,00	0,00	0,00	0,00	8.575,00
720022 2A00 2	PCI Iberoamérica José Antonio Salinas Andújar	0,00	39.249,42	0,00	0,00	0,00	39.249,42
720022 2A00 483	PCI Iberoamérica José Antonio Salinas Andújar	0,00	18.620,58	0,00	0,00	0,00	18.620,58
720023 2A00 2	PCI Iberoamérica Manuel Jamilena Quesada	0,00	46.918,74	0,00	0,00	0,00	46.918,74
720023 2A00 483	PCI Iberoamérica Manuel Jamilena Quesada	0,00	2.317,92	0,00	0,00	0,00	2.317,92
720023 2A00 60	PCI Iberoamérica Manuel Jamilena Quesada	0,00	649,60	0,00	0,00	0,00	649,60
720024 2A00 2	PCI Iberoamérica José R. Díaz Álvarez	0,00	57.358,36	0,00	0,00	0,00	57.358,36
720024 2A00 483	PCI Iberoamérica José R. Díaz Álvarez	0,00	511,64	0,00	0,00	0,00	511,64
720025 2A00 2	PCI Iberoamérica Juan Fernández Sierra	0,00	45.264,45	0,00	0,00	0,00	45.264,45
720025 2A00 64	PCI Iberoamérica Juan Fernández Sierra	0,00	8.949,10	0,00	0,00	0,00	8.949,10
720026 2A00 2	Proyecto AECID, Blas Torrecillas Jover	0,00	0,00	0,00	15.000,00	0,00	15.000,00
		2.828.420,05	0,00	35.840.127,81	23.847.724,07	-13.294.899,95	49.221.371,98

No hay ni créditos extraordinarios ni suplementos. Las ampliaciones de crédito se financian con Remanente de Tesorería no afectado.

Las incorporaciones de crédito se financian con Remanente de Tesorería Afectado.

Las Bajas por Anulación corresponden a las siguientes operaciones: por anulación de remanente afectado, 52.063,63; por devolución precios públicos en créditos incorporados, 37.305,00; y por anulación de presupuesto finalista no incorporado, 13.205.531,32.

INDICADORES ECONÓMICOS- FINANCIEROS

INDICADORES PROCEDENTES DE LA CONTABILIDAD PRESUPUESTARIAResultado presupuestario, sin ajustes:

Operaciones no financieras de ingresos sobre operaciones no financieras de gastos.

Año 2005	Año 2006	Año 2007	Año 2008	Año 2009
106,88	123,29	115,21	109,98	108,86

Tasa de recaudación:

Derechos recaudados sobre derechos reconocidos, del ejercicio corriente.

Año 2005	Año 2006	Año 2007	Año 2008	Año 2009
0,83	0,83	0,91	0,86	0,76

Tasa de pago:

Pagos realizados sobre las obligaciones reconocidas, del ejercicio corriente.

Año 2005	Año 2006	Año 2007	Año 2008	Año 2009
0,97	0,98	0,99	0,99	0,97

Grado de acoplamiento de los cobros y pagos:

Recaudación neta sobre obligaciones pagadas, del ejercicio corriente.

Año 2005	Año 2006	Año 2007	Año 2008	Año 2009
90,54	101,34	102,13	93,57	83,73

Situación de solidez:

Tesorería sobre el total de obligaciones pendientes de pago.

Año 2005	Año 2006	Año 2007	Año 2008	Año 2009
2,22	13,10	44,76	37,53	9,80

Total de la Financiación sobre Gastos:

Derechos reconocidos del ejercicio más remanente de tesorería incorporado, sobre el total de las obligaciones reconocidas.

Año 2005	Año 2006	Año 2007	Año 2008	Año 2009
127,12	141,74	146,48	143,36	145,76

Índice de Ahorro Bruto:

Derechos reconocidos menos obligaciones, de operaciones corrientes, sobre el total de derechos reconocidos de operaciones corrientes.

Año 2005	Año 2006	Año 2007	Año 2008	Año 2009
12,90%	13,60%	14,31%	14,67%	9,65%

Ahorro Bruto sobre Inversiones Reales:

Índice de Ahorro Bruto sobre el total de obligaciones reconocidas del capítulo 6.

Año 2005	Año 2006	Año 2007	Año 2008	Año 2009
8,36	11,21	8,63	5,73	3,88

Remanente de libre disposición:

Total del Remanente de Tesorería no Afectado sobre el Remanente de Tesorería Total.

Año 2005	Año 2006	Año 2007	Año 2008	Año 2009
-14,36	-1,61	6,43	16,59	17,48

INDICADORES PROCEDENTES PRESUPUESTO DE GASTOS FIJOS Y VARIABLES

En el presupuesto de gastos fijos y variables no se consideran los ingresos y gastos afectados, excepto los gastos del Plan Propio de Investigación y los ingresos procedentes de las retenciones practicadas.

Gastos fijos: Gastos de personal (excepto laboral eventual e incentivos al rendimiento), Acción Social; Gastos del C.G. 11.10.01 y 11.10.08 (limpieza, vigilancia, electricidad y agua, principalmente, y seguros de cobertura general); Gastos del préstamo.

Ingresos generales para gastos fijos: Precios públicos (c. 312) y la Financiación Operativa (subconceptos 450.00, 450.01, y 750.00 para gastos generales).

Total de Ingresos generales:	71.155.574,03 €
Ingresos generales para gastos fijos:	65.740.695,21 €
Gastos generales, fijos:	56.494.977,88 €
Gastos generales, variables:	13.778.734,81 €

% de cobertura de gastos fijos:

	2005	2006	2007	2008	2009
	107,31%	115,32%	125,08%	126,33%	116,37%

Ingresos generales para gastos fijos sobre el total de gastos fijos.

Margen de cobertura de gastos fijos

	2005	2006	2007	2008	2009
	103,53%	101,03%	105,72%	109,34%	101,56%

Ingresos generales menos gastos variables, sobre gastos fijos.

% de cobertura global:

	2005	2006	2007	2008	2009
	102,90%	100,81%	104,37%	107,16%	101,25%

Total de ingresos generales sobre el total de gastos generales.

INDICADORES PROCEDENTES DE LA CONTABILIDAD FINANCIERA

	Año 2005	Año 2006	Año 2007	Año 2008	Año 2009
A) De Resultados					
Ahorro / Desahorro	6.046.418,83	4.947.613,74	12.789.072,96	19.780.023,90	23.553.340,68
Recursos procedentes de las operaciones ordinarias	10.502.311,82	9.509.833,37	17.897.448,55	24.507.550,19	28.295.555,57
Rentabilidad sobre recursos propios	7,85%	5,91%	13,11%	14,05%	14,42%
B) De Análisis del Balance					
Fondo de Maniobra o Capital Circulante	12.078.701,27	18.367.323,06	27.723.876,93	32.906.340,57	39.891.330,19
Inmovilizado Neto / Activo Total	85,19%	78,10%	74,73%	72,08%	70,16%
Capital Circulante / Inmovilizado Neto	12,57%	17,31%	24,17%	28,16%	30,63%
Recursos Propios / Inmovilizado Neto	80,14%	78,94%	85,07%	120,48%	125,38%
Recursos Permanentes / Inmovilizado Neto	112,57%	117,31%	124,17%	128,16%	130,63%
C) Política de Amortizaciones					
Amortización anual / Inmovilizado Bruto	3,82%	3,48%	3,30%	2,94%	2,65%
Amortizaciones acumuladas / Inmovilizado Bruto	17,65%	18,99%	19,83%	27,33%	27,10%
Estos indicadores reflejan el ritmo de amortización y el envejecimiento del inmovilizado.					
D) De Liquidez					
Ratio de Liquidez	3,61	2,61	3,50	3,66	3,57
Ratio de Tesorería	0,92	1,35	2,71	2,38	1,61
Días de Caja	27,57	89,95	162,15	142,23	113,91
E) De Endeudamiento					
Coefficiente de solvencia	3,80	3,45	4,61	6,60	7,31
Recursos permanentes de terceros	0,17	0,13	0,09	0,06	0,04
Cobertura de cargas financieras a largo plazo	13,11	8,45	20,63	34,02	112,63

BALANCE DE SITUACIÓN

ACTIVO

Nº CUENTAS	ACTIVO	EJ. 2009	EJ. 2008
	A) INMOVILIZADO	130.255.969,17	116.858.984,92
	I. Inversiones destinadas al uso general		
200	1. Terrenos y bienes naturales	0,00	0,00
201	2. Infr. y bienes destinados al uso general	0,00	0,00
202	3. Bienes comunales	0,00	0,00
208	4. Bienes del Patrimonio histórico, art. y cult.	0,00	0,00
	II. Inmovilizaciones inmateriales	644.926,64	706.725,25
210	1. Gastos de investigación y desarrollo	96.426,52	51.171,58
212	2. Propiedad industrial	0,00	0,00
215	3. Aplicaciones informáticas	2.048.860,38	1.912.208,66
216	4. Propiedad intelectual	95.231,45	73.227,91
217	5. Derechos. sobre bienes en régimen de arrendamiento financiero	332.878,29	332.878,29
219	6. Otro inmovilizado inmaterial	0,00	0,00
(291),(2921)	7. Provisiones	0,00	0,00
(281)	8. Amortizaciones	-1.928.470,00	-1.662.761,39
	III. Inmovilizaciones materiales	129.127.822,01	116.048.610,90
220,221	1. Terrenos y construcciones	121.347.668,15	107.617.514,58
222,223	2. Instalaciones técnicas y maquinaria	23.577.876,47	21.922.522,49
224,226	3. Utillaje y mobiliario	7.855.162,33	7.568.337,30
227,228,229	4. Otro inmovilizado	22.843.281,34	21.227.131,52
(292),(2922)	5. Provisiones	0,00	0,00
(282)	6. Amortizaciones	-46.496.166,28	-42.286.894,99
23	IV. Inversiones gestionadas	0,00	0,00
	V. Inversiones financieras permanentes	483.220,52	103.648,77
250,251,256	1. Cartera de valores a largo plazo	270.311,37	235.692,66
252,253,257	2. Otras inversiones y créditos a largo plazo	219.291,07	13.003,05
260,265	3. Fianzas y depósitos constit. a largo plazo	0,00	0,00
(297),(298)	4. Provisiones	-6.381,92	-145.046,94
27	B) GASTOS A DISTRIBUIR EN VARIOS EJERCICIOS	0,00	0,00
	C) ACTIVO CIRCULANTE	55.408.235,47	45.257.074,35
	I. Existencias		
	II. Deudores	30.421.828,84	15.850.716,43
43	1. Deudores presupuestarios	29.765.515,17	15.437.901,17
44	2. Deudores no presupuestarios	282.217,19	183.474,89
45	3. Deudores por admón. de recursos por cuenta de otros entes públicos	0,00	0,00
470,471,472	4. Administraciones Públicas	668.247,49	1.897.007,67
550,555,558	5. Otros deudores	0,00	0,00
(490)	6. Provisiones	-294.151,01	-1.667.667,30
	III. Inversiones financieras temporales	6.428,48	10.562,83
540,541,546,(549)	1. Cartera de valores a corto plazo	0,00	0,00
542-545, 547,548	2. Otras inversiones y créditos a corto plazo	6.428,48	10.562,83
565,566	3. Fianzas y depósitos constit. a corto plazo	0,00	0,00
(597),(598)	4. Provisiones	0,00	0,00
57	IV. Tesorería	24.948.278,91	29.379.822,45
480, 580	V. Ajustes por periodificación	31.699,24	15.972,64
	TOTAL GENERAL (A+B+C)...	185.664.204,64	162.116.059,27

PASIVO

Nº CUENTAS	PASIVO	EJ. 2009	EJ. 2008
	A) FONDOS PROPIOS	163.317.768,01	140.794.651,21
	I. Patrimonio	87.919.224,06	88.949.447,94
100	1. Patrimonio	87.905.754,06	87.905.754,06
101	2. Patrimonio recibido en adscripción	0,00	0,00
103	3. Patrimonio recibido en cesión	13.470,00	1.369.432,64
(107)	4. Patrimonio entregado en adscripción	0,00	0,00
(108)	5. Patrimonio entregado en cesión	0,00	-325.738,76
(109)	6. Patrimonio entregado al uso general	0,00	0,00
11	II. Reservas	0,00	0,00
	III. Resultados de ejercicios anteriores	51.845.203,27	32.065.179,37
120	1. Resultados positivos de ejerc. anteriores	51.845.203,27	32.065.179,37
(121)	2. Resultados negativos de ejerc. anteriores	0,00	0,00
129	IV. Resultados del ejercicio	23.553.340,68	19.780.023,90
14	B) PROVISIONES PARA RIESGOS Y GASTOS	0,00	0,00
	C) ACREEDORES A LARGO PLAZO	6.829.531,35	8.970.674,28
	I. Emisiones de obligaciones y otros valores negociables		
150	1. Obligaciones y bonos	0,00	0,00
155	2. Deudas representadas en otros valores neg.	0,00	0,00
156	3. Intereses de obligaciones y otros valores	0,00	0,00
158,159	4. Deudas en moneda extranjera	0,00	0,00
	II. Otras deudas a largo plazo	6.829.531,358	8.970.674,28
170,176	1. Deudas con entidades de crédito	3.566.492,00	7.134.540,00
171,173,177	2. Otras deudas	3.263.039,35	1.836.134,28
178,179	3. Deudas en moneda extranjera	0,00	0,00
180,185	4. Finanzas y depósitos recibidos a largo plazo	0,00	0,00
259	III. Desembolsos pendientes sobre acciones no exigidas	0,00	0,00
	D) ACREEDORES A CORTO PLAZO	15.516.905,28	12.350.733,78
	I. Emisiones de obligaciones y otros valores negociables		
500	1. Obligaciones y bonos a corto plazo	0,00	0,00
505	2. Deudas representadas en otros valores neg.	0,00	0,00
506	3. Intereses de obligaciones y otros valores	0,00	0,00
508,509	4. Deudas en moneda extranjera	0,00	0,00
	II. Deudas con entidades de crédito	3.568.048,00	2.972.035,00
520	1. Préstamos y otras deudas	3.568.048,00	2.972.035,00
526	2. Deudas por intereses	0,00	0,00
	III. Acreedores	5.752.092,43	3.588.068,18
40	1. Acreedores presupuestarios	3.225.297,81	1.058.063,33
41	2. Acreedores no presupuestarios	499.845,82	752.500,00
45	3. Acreedores por administración de recursos por cuenta de otros entes públicos	0,00	0,00
475,476,477	4. Administraciones Públicas	1.685.496,08	1.479.487,79
521,523,527-9,550,554,559	5. Otros acreedores	341.452,72	298.017,06
560,561	6. Fianzas y depósitos recibidos a corto plazo	0,00	0,00
485,585	IV. Ajustes por periodificación	6.196.764,85	5.790.630,60
	TOTAL GENERAL (A+B+C+D+E)...	185.664.204,64	162.116.059,27

**CUENTA DEL
RESULTADO
ECONÓMICO-
PATRIMONIAL**

GASTOS

Nº CUENTAS	DEBE	EJ. 2009	EJ. 2008
	A) GASTOS	82.645.022,26	83.273.417,51
	I. Gastos de funcionamiento de los servicios y prestaciones sociales	77.697.257,3	77.559.632,47
	<i>a) Gastos de personal:</i>	<i>59.786.631,06</i>	<i>56.510.372,74</i>
640,641	a.1) Sueldos, salarios y asimilados	52.897.148,41	49.821.014,32
642,643,644	a.2) Cargas sociales	6.889.482,65	6.689.358,42
645	<i>b) Prestaciones sociales</i>	<i>0,00</i>	<i>0,00</i>
68	<i>c) Dotaciones para amortizaciones de inmovilizado</i>	<i>4.743.643,04</i>	<i>4.730.534,32</i>
	<i>d) Variación de provisiones de tráfico</i>	<i>-1.373.516,29</i>	<i>1.547.005,14</i>
675,694,(794)	d.1) Variación de provisiones y pérdidas de créditos incobrables	-1.373.516,29	1.547.005,14
	<i>e) Otros gastos de gestión</i>	<i>14.453.844,85</i>	<i>14.135.318,27</i>
62	e.1) Servicios exteriores	15.226.873,68	14.523.555,67
63	e.2) Tributos	-773.028,83	-388.237,40
676	e.3) Otros gastos de gestión corriente	0,00	0,00
	<i>f) Gastos financieros y asimilables</i>	<i>225.319,66</i>	<i>589.154,31</i>
661,662,663,665,669	f.1) Por deudas	225.319,66	589.154,31
666,667	f.2) Pérdidas de inversiones financieras	0,00	0,00
696,698,699, (796),(798), (799),697,(797)	<i>g) Variación de las provisiones de inversiones financieras</i>	<i>-138.665,02</i>	<i>47.247,69</i>
668	<i>h) diferencias negativas de cambio</i>	<i>0,00</i>	<i>0,00</i>
	2. Transferencias y subvenciones	4.561.261,04	3.815.350,15
650	<i>a) Transferencias corrientes</i>	<i>356.981,31</i>	<i>234.050,06</i>
651	<i>b) Subvenciones corrientes</i>	<i>3.474.395,59</i>	<i>3.155.389,53</i>
655	<i>c) Transferencias de capital</i>	<i>289.188,90</i>	<i>369.290,21</i>
656	<i>d) Subvenciones de capital</i>	<i>440.695,24</i>	<i>56.620,35</i>
	3. Pérdidas y gastos extraordinarios	386.503,92	1.898.434,89
670,671	<i>a) Pérdidas procedentes de inmovilizado</i>	<i>48.344,03</i>	<i>46.165,15</i>
674	<i>b) Pérdidas por operaciones de endeudamiento</i>	<i>0,00</i>	<i>0,00</i>
678	<i>c) Gastos extraordinarios</i>	<i>1.671,85</i>	<i>0,00</i>
679	<i>d) Gastos y Pérdidas de otros ejercicios</i>	<i>336.488,04</i>	<i>1.852.269,74</i>
692,(792)	<i>e) Variación de provisión de inmovilizado no financiero</i>	<i>0,00</i>	<i>0,00</i>
	AHORRO	23.553.340,68	19.780.023,90

INGRESOS

Nº CUENTAS	HABER	EJ. 2009	EJ. 2008
	B) INGRESOS	106.198.362,94	103.053.441,41
	1. Prestación de servicios	9.251.697,66	8.794.646,82
740	a) Tasas por prestación de servicios o realización de actividades	582.104,46	533.145,76
741	b) Precios públicos por prestación de servicios o realización de actividades	8.669.593,20	8.261.501,06
742	c) Precios públicos por utilización privativa o aprovechamiento especial del dominio público	0,00	0,00
	2. Otros ingresos de gestión ordinaria	6.496.571,19	6.408.143,97
773	a) Reintegros	79.430,99	62.956,47
78	b) Trabajos realizados por la entidad	80.956,66	66.464,31
	c) Otros ingresos de gestión	6.014.473,22	5.043.658,86
775,776,777	c.1) Ingresos accesorios y otros de gestión corriente	6.014.473,22	5.043.658,86
790	c.2) Exceso de provisiones de riesgos y gastos	0,00	0,00
760	d) Ingresos de participaciones en capital	0,00	0,00
761,762	e) Ingresos de otros valores negociables y de créditos del activo inmovilizado	0,00	0,00
	f) Otros intereses e ingresos asimilados	321.710,32	1.235.064,33
763,765,769	f.1) Otros intereses	321.710,32	1.235.064,33
766	f.2) Beneficios en inversiones financieras	0,00	0,00
768	g) Diferencias positivas de cambio	0,00	0,00
	3. Transferencias y subvenciones	90.446.994,09	85.070.462,22
750	a) Transferencias corrientes	44.156.686,97	43.174.000,87
751	b) Subvenciones corrientes	17.429.549,11	18.203.055,49
755	c) Transferencias de capital	7.493.077,15	2.555.404,51
756	d) Subvenciones de capital	21.367.680,86	21.138.001,35
	4. Ganancias e ingresos extraordinarios	3.100,00	2.780.188,40
770,771	a) Beneficios procedentes del inmovilizado	0,00	0,00
774	b) Beneficios por operaciones de endeudamiento	0,00	0,00
778	c) Ingresos extraordinarios	3.100,00	3.008,03
779	d) Ingresos y beneficios de otros ejercicios	0,00	2.777.180,37
	DESAHORRO		

MEMORIA

1. Organización y Actividad.

La Universidad de Almería se creó al amparo de la Ley 3/1993, de creación de la Universidad de Almería, y se rige por la Ley Orgánica 6/2001, de Universidades, por la Ley 15/2003, Andaluza de Universidades, por las normas dictadas en el ejercicio de sus competencias por el Estado y la Comunidad Autónoma Andaluza, por la Ley 3/1993, de creación de la Universidad de Almería, por el Decreto 343/2003, por el que se aprueban los Estatutos de la Universidad de Almería publicados el día 24 de diciembre de 2003, y por la normativa propia.

La Universidad de Almería es una institución de derecho público dotada de personalidad jurídica y patrimonio propio, a la que corresponde el servicio público de la educación superior, mediante la docencia, el estudio y la investigación, con plena autonomía y de acuerdo con la Constitución Española y las Leyes, sin perjuicio de las tareas de coordinación que correspondan al Consejo de Coordinación Universitaria y a la Comunidad Autónoma Andaluza.

Entre otros, son fines de la Universidad: el fomento crítico de la ciencia, la cultura, la técnica, las artes y el desarrollo de nuevos conocimientos; la preparación para el ejercicio de actividades profesionales; el apoyo científico y técnico al desarrollo cultural, social y económico; la promoción y el desarrollo de actividades de extensión universitaria;...

Las principales fuentes de ingresos son: transferencias y subvenciones de la Consejería de Innovación, Ciencia y Empresa; Precios Públicos por servicios académicos de Enseñanzas Regladas; Fondos del Ministerio de Educación y Ciencia; y Prestaciones de servicios. Las tasas y precios públicos percibidos se rigen por el Decreto 302/2009, por el que se fijan los precios públicos y tasas a satisfacer por la prestación de servicios académicos y administrativos universitarios para el curso 2009/2010.

Estructura organizativa básica:

Órganos de gobierno de ámbito general:

- a) Colegiados: Consejo Social, Consejo de Gobierno, Claustro Universitario y el Consejo de Dirección.
- b) Unipersonales: Rector, Vicerrectores (10), Secretario General y Gerente.

Órganos de gobierno de las Facultades y Escuelas:

- a) Junta de Facultad o Escuela.
- b) Unipersonales: Decano o Director, Vicedecanos o Subdirectores, y Secretario.

Órganos de gobierno de los Departamentos:

- a) Colegiado: Consejo de Departamento.
- b) Director y Secretario.

Organización Administrativa: Servicio de Alumnos; Servicio de Gestión Económica; Servicio de Asuntos Generales y Coordinación Académica de Centros; Servicio de Contratación, Suministros y Patrimonio; Servicio de Gestión de Personal; Servicio de Organización y Racionalización Administrativa; Unidades y Negociados de Apoyo a los Órganos de Gobierno de ámbito general; Apoyo a los Departamentos; Administración de Centros; Biblioteca y Archivo; Servicio de las Tecnologías de la Información y las Comunicaciones.

La Universidad cuenta con seis facultades, una escuela superior, una escuela universitaria y un centro adscrito.

2. Bases de presentación de las cuentas.

Las cuentas anuales se han preparado a partir de los registros contables de la Universidad y se presentan de acuerdo con las normas establecidas en el Plan General de Contabilidad Pública, con objeto de mostrar la imagen fiel del patrimonio, de la situación financiera, del resultado económico-patrimonial y de la ejecución del presupuesto.

La Contabilidad Financiera se lleva siguiendo las directrices del Plan General de Contabilidad Pública. Para la presentación de las Cuentas Anuales se sigue las orientaciones de la Orden del Ministerio de Economía y Hacienda, de 1 de febrero de 1996, modificada por la Orden EHA/405/2006 de 10 de febrero, por la que se aprueba la Instrucción de Contabilidad para la Administración Institucional del Estado.

Principios contables adicionales aplicados para la consecución del objetivo de la imagen fiel. No se aplican principios contables adicionales.

Comparación de la información. La información suministrada, como es preceptivo, es comparable con la del año precedente.

3. Aplicación del ahorro.

El ahorro del ejercicio se traspasará a la cuenta “Resultados positivos de ejercicios anteriores”.

4. Normas de valoración.

Criterios contables aplicados a los estados formulados bajo principios contables públicos de carácter económico-patrimonial

a) Inversiones destinadas al uso general e inversiones gestionadas.

No hay bienes adquiridos o construidos para ser entregados al uso general.

b) Inmovilizado inmaterial.

Los Gastos de investigación y desarrollo son los gastos de patentes desarrolladas y de las que se ha solicitado su inscripción en el Registro, por lo que previsiblemente van a formar parte del Activo de la Universidad. Están contabilizados los gastos de inscripción y registro, habiéndose contabilizado a partir de 2008 los costes de producción de patentes solicitadas. Cuando la patente se inscriba en el Registro se dará de alta en la cuenta “Propiedad intelectual”. Si en 5 años no se realiza el registro de la patente, se dará de baja en inventario.

La cuenta “Derechos sobre bienes en régimen de arrendamiento financiero” está compuesta de contratos en ese régimen o asimilable en los que el ejercicio de la opción de compra es previsible, por el valor del derecho de uso y de la opción de compra. En los contratos de este tipo actualmente en vigor no hay gastos financieros, aunque sí gastos de mantenimiento en el pago de cada cuota. Las cuentas con las que se refleja la deuda con el proveedor son las cuentas de Pasivo 173 (l/p) y 523 (c/p).

Las aplicaciones informáticas se contabilizan según el precio de adquisición.

	<i>Período de amortización</i>
Gastos de investigación y desarrollo	5 años
Propiedad industrial	10 años
Aplicaciones informáticas	4 años
Propiedad intelectual	10 años
Derechos sobre bienes en régimen de arrendamiento financiero	5 años

c) Inmovilizado material.

Los terrenos y construcciones adquiridos con anterioridad al 31 de diciembre de 2005 fueron valorados según la tasación efectuada con fecha de septiembre de 2005 por una empresa especializada. Después de esa fecha, se valoran según el precio de adquisición o coste de producción.

Cuando se trate de bienes adquiridos a título gratuito o que hayan sido recibidos en cesión se considera como precio de adquisición el valor venal de los mismos en el momento de la incorporación patrimonial. En el caso de los terrenos cedidos o en cesión se considera el importe que figure en escritura pública.

Las amortizaciones se calculan linealmente en función de las siguientes vidas útiles:

	<i>Período de amortización</i>
Construcciones	75 años
Instalaciones técnicas	10 años
Equipos de aire acondicionado	12 años
Equipos contra incendios	8 años
Alarmas	8 años
Instalaciones de laboratorio	15 años
Maquinaria	10 años
Maquinaria de laboratorio	7 años
Utillaje	6 años
Mobiliario	15 años
Equipos para procesos de información	5 años
Equipos de oficina	10 años
Equipos de telefonía y audiovisuales	9 años
Elementos de transporte	10 años
Otro inmovilizado material	10 años

Las obras de pintura y escultura no amortizan. Los Fondos Bibliográficos amortizan al 2% (50 años).

Las mejoras en bienes existentes que alargan la vida útil de los activos son capitalizadas. Los gastos de mantenimiento y conservación se cargan a resultados en el momento en que se producen. Las bajas y enajenaciones se reflejan contablemente mediante la eliminación del coste del elemento y la amortización acumulada correspondiente.

d) Inmovilizaciones financieras

Las inmovilizaciones financieras se reflejan según el precio de adquisición, o en el caso de aportaciones no dinerarias según el importe reflejado en escritura pública.

En el caso de que los Fondos Propios de la Entidad participada fuera menor que la Dotación Fundacional o el Capital Social, se realiza una provisión por el porcentaje correspondiente.

Los créditos concedidos al personal de la Universidad se registran por el importe entregado.

e) Existencias

No se lleva este grupo de cuentas al no ser una Entidad que realice operaciones de carácter industrial o comercial.

f) Deudores

Los derechos de cobro figuran por el importe a percibir, habiéndose dotado en su caso, las provisiones que reflejan el riesgo por insolvencia con respecto al cobro de los derechos de que se trate.

g) Inversiones financieras temporales

Las inversiones financieras temporales se reflejan al precio de adquisición o al de mercado, si fuera menor. Cuando corresponda, como en el caso de los créditos concedidos al personal, se reclasifican a corto plazo al cierre del ejercicio por el importe a reintegrar en el plazo de doce meses.

h) Acreedores

Los acreedores por compras, servicios prestados, subvenciones o transferencias figuran en el balance por el importe a satisfacer.

i) Ingresos y gastos

Los ingresos y gastos se imputan siguiendo el criterio del devengo, es decir, en función de la corriente real de bienes y servicios que representan y con independencia del momento en que se produce la corriente monetaria o financiera derivada de ellos.

No obstante, siguiendo el principio de prudencia, la Universidad únicamente contabiliza los beneficios realizados a la fecha de cierre del ejercicio, mientras que los riesgos previsibles y las pérdidas eventuales con origen en el ejercicio o en otro anterior, se contabilizan tan pronto son conocidas.

Principios contables aplicados al estado de liquidación del presupuesto.

Reconocimiento de derechos y obligaciones: Los derechos y obligaciones se registran contablemente en el momento en que unos y otros son exigibles jurídicamente, independientemente del momento del cobro o del pago. Los aspectos más significativos en la aplicación de este criterio son los siguientes:

- Ingresos

▪ Precios públicos:

Los precios públicos y tasas académicas del curso lectivo se reconocen como derechos cuando el alumno se matricula, independientemente de que los cobros se realicen en el ejercicio o en uno posterior, bien por aplazamiento, prórrogas, resoluciones de recursos. Las compensaciones del Ministerio de Educación y Ciencia en concepto de becas se liquidan al cierre del ejercicio con una estimación de las becas solicitadas.

▪ Prestación de servicios:

Las prestaciones de servicios se reconocen como ingresos en el momento en que la prestación del servicio ha sido facturada. Los saldos pendientes de cobro se presentan netos de los saldos de dudoso cobro. Los ingresos percibidos por prestaciones de servicios que están destinados a cubrir determinados conceptos presupuestarios, de inversión o gasto, aún no realizados, se presentan como remanente de tesorería afectado.

▪ Transferencias corrientes:

Las transferencias corrientes son aquellas que recibe la Universidad, principalmente de la Junta de Andalucía, cuyo destino, generalmente, es atender a los gastos normales de funcionamiento. Se reconocen como ingresos cuando efectivamente se cobran o cuando se tiene conocimiento de la obligación por parte del tercero.

- Transferencias de capital:

Estas transferencias se registran como ingresos cuando efectivamente se cobran o cuando se tiene conocimiento de la obligación por parte del tercero. Las transferencias contabilizadas, no aplicadas a las inversiones para las cuales fueron concedidas, figuran en la cuenta de remanente de tesorería afectado.

- *Gastos*

- Gastos de personal:

Se registran las retribuciones a satisfacer por la Universidad a todo su personal, así como las cotizaciones obligatorias y los gastos derivados del cumplimiento de los planes de acción social.

- Transferencias corrientes:

Se incluyen las efectuadas por la Universidad. Se reconocen cuando se otorgan a los perceptores.

- Inversiones reales:

En el capítulo de inversiones reales, dentro del estado de liquidación del presupuesto, se incluyen las inversiones en inmovilizado material e inmaterial, excepto las inversiones en bienes cuya cuantía es escasa, que se incluyen en gastos corrientes de bienes y servicios.

- *Remanente de tesorería*

Se presenta como remanente de tesorería afectado los ingresos liquidados y no gastados a la fecha de cierre del ejercicio pero que están destinados a la financiación de un proyecto concreto de inversión o gasto.

Se obtiene por la diferencia entre los derechos reconocidos netos pendientes de cobro, los fondos líquidos o disponibles y las obligaciones ciertas reconocidas netas y pendientes de pago. Estos derechos y obligaciones pueden tener su origen tanto en operaciones presupuestarias como no presupuestarias.

Se considera remanente de tesorería afectado las desviaciones de financiación positivas, las cuales sólo podrán utilizarse para dar cobertura a los gastos, a cuya financiación se encuentren afectados los recursos de los que se derivan tales desviaciones.

La diferencia entre el remanente total y el remanente afectado corresponde a recursos de libre disposición para la financiación de cualquier tipo de gasto y se denomina remanente de tesorería no afectado.

El remanente de tesorería afectado existente al inicio del ejercicio, se incorpora al presupuesto definitivo de ingresos mediante modificaciones presupuestarias y bajo el capítulo de activos financieros.

- *Saldo presupuestario*

Se reconoce como tal la diferencia entre la totalidad de ingresos y gastos liquidados.

- *Activos financieros*

Se imputan fundamentalmente en estos capítulos de ingresos y gastos el importe de los reembolsos y desembolsos, respectivamente, de préstamos concedidos al personal.

- *Pasivos financieros*

Se imputa al capítulo de pasivos financieros del presupuesto de ingresos, el importe de los préstamos recibidos durante el ejercicio; y al de gastos, las amortizaciones efectuadas.

5. Inmovilizaciones inmateriales.

Los movimientos habidos durante el ejercicio son los siguientes:

	31/12/08	Altas	Bajas	Trasposos	31/12/09
Gastos de I + D	51.171,58	54.936,92	0,00	-9.681,98	96.426,52
Aplicaciones informáticas	1.912.208,86	166.651,52	-30.000,00	0,00	2.048.860,38
Propiedad intelectual	73.227,91	13.236,14	-914,58	9.681,98	95.231,45
Derechos sobre bienes en régimen de arrendamiento financiero	332.878,29	0,00	0,00	0,00	332.878,29
	2.369.486,64	234.824,58	-30.914,58	0,00	2.573.396,64
Amortización acumulada	-1.662.761,39	-265.708,61	0,00	0,00	-1.928.470,00
	706.725,25	30.884,03	-30.914,58	0,00	644.926,64

Trasposos corresponden íntegramente a patentes solicitadas que han sido concedidas.

Detalle de los bienes en régimen de arrendamiento financiero:

Tipo del bien	Años		Euros				
	Totales	Transcurridos	Coste origen	Cuotas pagadas años anteriores	Cuotas pagadas año actual	Cuotas pendientes de pago	Valor opción de compra
290 ordenadores	4	2	332.878,29	88.296,76	128.870,14	110.013,34	5.698,05
			332.878,29	88.296,76	128.870,14	110.013,34	5.698,05

Detalle de la propiedad intelectual contabilizada:

Marcas Registradas:

Marca "UAL"

Marca "Universidad de Almería y gráfico"

Marca "Sol de Portocarrero"

Derechos sobre proyectos desarrollados:

Sistema de almacenamiento cifrado y Acceso seguro de Hardware a aplicaciones.

Relación de patentes concedidas:

Título	Invest. Principal
Microalga marina y su empleo en acuicultura y en la obtención de ácidos grasos poliinsaturados	E. Molina Grima
Obtención de ácido eicosapentaenoico de alta pureza a partir de la microalga <i>phaedactylum</i>	E. Molina Grima
Aplicadora autopropulsada de productos fitosanitarios para cultivos hortícolas con control mecánico o electrónico de la dosis	Julian Sanchez
Fotobiorreactor tubular de doble lazo con desgasificador doble	E. Molina Grima
Campo de helióstatos autónomos y método de operación	Jose Antonio Gázquez
Método de sedimentación de partículas semiconductores coloidales	Javier de las Nieves
Máquina para medir la rugosidad de suelos agrícolas	Diego Luís Galera
Proceso y dispositivo de ozonización para el tratamiento de aguas contaminadas con pesticidas y otros contaminantes orgánicos de origen agrícola	Amadeo Rodriguez
Sistema móvil para la determinación "in situ" de las propiedades mecánicas de los suelos acoplable a tractores agrícolas	Julian Sanchez
Máquina para medir la resistencia a la penetración de suelos	Diego Luís Galera
Procedimiento y dispositivo para el tratamiento integrado de residuos vegetales procedentes de explotaciones agrícolas y de las aguas residuales originadas	Amadeo Rodriguez
Obtención y purificación de B-Ficoeritrina	E. Molina Grima

Título	Invest. Principal
Síntesis fotoquímica de derivados ácidos de fósforo y sus esterés a partir de fósforo elemental blanco	Antonio Romerosa
Reactor micromolar fotoquímico	Antonio Romerosa
Método rápido y biocompatible de extracción, saponificación y concentración...	Jose Luis Guil Guerrero
Procedimiento de fermentación dirigida y su aplicación en la obtención de nuevas bebidas derivadas de zumo de naranja natural	Felipe Rodriguez
Procedimiento de fermentación dirigida secuencial, nueva cepa de levadura que interviene en el mismo, y su aplicación industrial	Felipe Rodriguez
Sistema electrónico para cuantificar poblaciones de insectos voladores y evaluar atrayentes y repelentes	Francisco Camacho
Sistema enzimático y procedimiento para la preparación de d-aminoácido o derivados de los mismos	Felipe Rodriguez
Dispositivo para medir el comportamiento de cimentaciones ante un esfuerzo de tracción o de compresión	Diego Luís Valera
Sistema y método de transmisión de datos entre una unidad móvil y una unidad receptora	Jose antonio Gázquez
Extracto de pulpo como suplemento para el cultivo y criopreservación de tejido y de células en suspensión de invertebrados marinos	E. Molina Grima
Tintado de superficies y efectos visuales mediante el uso de micro y nanopaticulas metálicas.	Antonio Fdez Barbero
Nueva especie de microalga y su aplicación para consumo animal, humano y en la obtención de carotenoides	Emilio Molina Grima
Eliminación de dióxido de carbono acoplada a la producción de un exopolisacárido	Emilio Molina Grima
Nuevos catalizadores para la metátesis de olefinas en medio acuoso	Antonio Romerosa Nievas
Procedimiento para la polimerización de vinil-derivados en solventes inorgánicos y orgánicos	Antonio Romerosa Nievas
Procedimiento para la purificación del ácido eicosapentaenico (epa)	Alfonso Robles Medina
Dispositivo automático de pesada para medir la evaporación desde el suelo	Juan Martínez López
Dispositivo de muestreo dinámico de aire	Amadeo Rodríguez
Sistema de coexpresión enzimática para la producción de D-aminoácidos	Felipe Rodríguez Vico

6. Inmovilizaciones materiales.

Los movimientos habidos durante el ejercicio son los siguientes:

	31/12/08	Altas	Bajas	Trasposos	31/12/09
Terrenos	11.437.860,16	1.362.091,68	0,00	0,00	12.799.951,84
Construcciones	96.179.654,42	12.368.061,89	0,00	0,00	108.547.716,31
Instalaciones técnicas	6.126.164,24	845.646,57	-5.230,72	0,00	6.966.580,09
Maquinaria	15.796.358,25	889.924,54	-74.986,41	0,00	16.611.296,38
Utilillaje	49.550,20	27.331,83	0,00	0,00	76.882,03
Mobiliario	7.518.787,10	264.247,91	-4.754,71	0,00	7.778.280,30
Equipos procesos inform	11.563.702,55	1.030.283,27	-201.120,75	0,00	12.392.865,07
Elementos de transporte	496.551,83	59.469,67	0,00	0,00	556.021,50
Fondos Bibliográficos	8.670.424,75	727.517,63	0,00	0,00	9.397.942,38
Otro inm. material	496.452,39	0,00	0,00	0,00	496.452,39
	158.335.505,89	17.574.574,99	-286.092,59	0,00	175.623.988,29
Amortización acumulada	-42.286.894,99	-4.477.934,43	268.663,14	0,00	-46.496.166,28
	116.048.610,90	13.096.640,56	-17.429,45	0,00	129.127.822,01

Terrenos:

Descripción	Precio adquis.	Valor
Campus La Cañada originario	83.997,05 €	3.859.074,00 €
Campus La Cañada ampliación Levante	1.640.951,46 €	1.851.057,75 €
Campus La Cañada ampliación Poniente I	0,00 €	282.366,00 €
Finca Experimental Los Cerros	171.288,45 €	643.868,00 €
Camino de Ronda	1.112,89 €	3.354.916,00 €
Calle Gerona	0,00 €	416.354,53 €
Campus La Cañada ampliación Poniente II		1.030.223,88 €
Residencia Universitaria	0,00 €	1.362.091,68 €
TOTAL	1.897.349,85 €	12.799.951,84 €

Durante el ejercicio se ha dado de alta el terreno de la Residencia Universitaria.

Edificios:

Denominación	Año	M ² construidos	Valor inicial	Mejoras	Am. acumulada	Valor neto
CAMPUS UNIVERSITARIO I						
Edf. Central	1975	11.430,39	7.081.126,61	389.131,97	3.229.888,92	4.240.369,66
Escuela Politécnica Superior	1989	5.487,00	4.480.371,00	267.638,44	1.152.122,73	3.595.886,71
C.A. Estudiante	1996	3.994,00	2.474.283,00	401.239,28	406.127,05	2.469.395,23
Polideportivo - Comedor	1996	4.560,00	2.636.592,00	63.415,87	434.582,48	2.265.425,39
Complejo Polideportivo	2007	4.850,93	3.000.000,00	225.989,69	95.664,84	3.130.324,85
Científico - Técnico I: Químicas	1997	4.828,00	3.247.312,80	45.454,47	480.136,03	2.812.631,24
Científico - Técnico II	1999	12.341,64	8.300.987,06	94.921,85	1.041.089,62	7.354.819,29
Científico - Técnico 3: Matem.-Inf.	1997	8.618,09	5.796.527,33	131.108,91	930.850,36	4.996.785,88
Científico - Técnico IV	2007	3.089,06	2.059.362,25	252.358,91	74.383,53	2.237.337,63
Servicios Técnicos	1997	1.583,51	1.354.692,81	5.152,09	216.845,05	1.142.999,85
Humanidades I	1994	4.605,00	2.852.797,50	82.567,12	570.774,35	2.364.590,27
Departamental Económicas y Empr.	1994	2.620,00	1.623.090,00	11.611,89	324.831,73	1.309.870,16
Departamental Humanidades II	1995	8.290,00	5.135.655,00	86.340,78	894.558,19	4.327.437,59
Departamental Derecho	1994	2.450,00	1.517.775,00	30.402,30	303.924,33	1.244.252,97
Biblioteca	2005	15.854,11	9.821.621,15	71.506,47	1.317.376,09	8.575.751,53
Aulario I	1991	5.585,00	3.459.907,50	39.932,46	787.715,05	2.712.124,91
Aulario II	1991	5.611,23	3.476.156,99	28.046,91	791.205,67	2.712.998,23
Aulario III	1994	4.118,00	2.551.101,00	73.321,15	479.462,36	2.144.959,79
Aulario IV	2007	6.015,00	3.829.124,54	374.094,92	182.188,60	4.021.030,86
Auditorio	1992	1.002,00	709.416,00	108.896,13	160.837,16	657.474,97
CITIC	2008	3.991,11	4.711.028,12		29.480,86	4.681.547,26
Ciencias de la Salud	2009	4.782,94	3.893.504,64		30.863,58	3.862.641,06
Pabellón de Neurociencias	2009	1.855,52	2.209.057,20		27.920,87	2.181.136,33
Almacén General	1995	255,75	78.464,10	2.716,50	14.660,71	66.519,89
Ciesol	2005	1.072,00	1.206.455,60	60.413,59	50.933,27	1.215.935,92
Campo Prácticas Agrónomos	1990	2.956,00	35.472,00	14.891,53	8.993,83	41.369,70
FINCA EXPERIMENTAL						
Finca Experimental	2004	28.800,00	1.524.428,72	0,00	67.504,67	1.456.924,05
CAMPUS AMPLIAC. LEVANTE						
Guardería	2005	1.025,00	1.120.511,96	26.513,95	35.586,58	1.111.439,33
CALLE GERONA						
Edificio de la Calle Gerona	1954	987,98	723.201,36	36.138,29	520.704,72	238.634,93
CARRETERA DE RONDA						
Edificio de la Carretera de Ronda	1950	550	241.560,00	0,00	190.027,20	51.532,80
			91.151.583,24	2.923.805,47	14.851.240,43	79.224.148,28

Durante el ejercicio se han dado de alta el Edificio CITIC (2ª Fase terminada), el Pabellón de Neurociencias y el Edificio de Ciencias de la Salud.

En construcción:

EN CONSTRUCCIÓN	Hasta 2005	Año 2006	Año 2007	Año 2008	Año 2009	Total
C.G. 122012 Centro Institutos de Inv.					77.639,80	77.639,80
C.G. 122211 Urbanización Campus	1.123.205,89	134.277,02	581.031,76	3.004.131,58	1.076.146,13	5.918.792,38
C.G. 122215 Paraninfo y Edf. Gobierno	110.871,36			1.642.328,81	5.735.008,34	7.488.208,51
C.G. 122226 Departamental B5				36.000,00	139.033,05	175.033,05
C.G. 122228 Remodelación Edf. Central					34.794,20	34.794,20
C.G. 122230 Campo de Fútbol					777.859,66	777.859,66
	1.234.077,25	134.277,02	581.031,76	4.682.460,39	7.840.481,18	14.472.327,60

7. Inversiones gestionadas.

En el ejercicio 2009 se ha realizado una inversión gestionada consistente en la ejecución de obras para el acondicionamiento de un Centro Cultural en Villaricos, y ya entregadas al Ayuntamiento de Cuevas del Almanzora. El importe ascendió a 39.538,48 €

8. Inversiones financieras permanentes.

Los movimientos habidos durante el ejercicio son los siguientes:

	31/12/08	Adiciones	Bajas	Ajustes	31/12/09
Inv. en capital o fondo social	235.692,66	34.618,71	0,00	0,00	270.311,37
Créditos a largo plazo	13.003,05	216.872,00	-10.583,98	0,00	219.291,07
	248.695,71	251.490,71	-10.583,98	0,00	489.602,44
Provisiones	-145.046,94	0,00	138.665,02	0,00	-6.381,92
	103.648,77	251.490,71	128.081,04	0,00	483.220,52

Participaciones en Entidades:

Entidad	Participación UAL	% Part.	Dotación
Iniciativas Leader Comarca de los Vélez, S.A.	12.020,24	13,89%	
Fundación Mediterránea de la UAL	120.202,42	25,00%	
Parque Científico-Tecnológico de Almería (PITA), S.A	48.000,00	0,60%	2.172,83
Portal Universia, S.A.	13.470,00	0,50%	
Fundación Finca Experimental Universidad de Almería - ANECOOP	52.056,21	86,76%	
Fundación Centro de Innovación Turística de Andalucía (CINNTA)	18.000,00	4,21%	3.457,47
Fundación Centro Tecnol. Avanzado de Energías Renovables (CTAER)	6.562,50	3,96%	751,62
	270.311,37		6.381,92

Entidad	Actividad
Iniciativas Leader Comarca de los Vélez, S.A.	Progreso económico y social de la Comarca de los Vélez.
Fundación Mediterránea de la UAL	Promoción y fomento de la educación, la cultura y la investigación científico-técnica.
Parque Científico-Tecnológico de Almería (PITA), S.A	Desarrollo de la actividad económica de Almería.
Portal Universia, S.A.	Promover la utilización de la Red en la comunidad universitaria.
Fundación Finca Experimental Universidad de Almería - ANECOOP	Actividades de experimentación, investigación y de producción; colaboración en financiación de becas, proyectos,...; realización de prácticas docentes de agronomía.
Fundación Centro de Innovación Turística de Andalucía (CINNTA)	Realizar actividades de investigación y desarrollo de nuevas tecnologías para su posterior incorporación por las empresas del sector turístico.
Fundación Centro Tecnol. Avanzado de Energías Renovables (CTAER)	Impulso y promoción de actividades públicas y privadas encaminadas al desarrollo económico del sector de las energías renovables de Andalucía.

La participación en Portal Universia, S.A. está formada por la cesión de acciones a la Universidad.

Los créditos a largo plazo corresponden a:

Préstamos al personal: 12.889,07 €(después de las bajas por regularizaciones y reclasificaciones). Los créditos son a largo plazo (2 años). Al final del ejercicio se realiza una reclasificación a corto plazo del importe de los créditos a reintegrar en el siguiente ejercicio.

Proyecto de Diseño de una Red de Transporte Marítimo:

ANECOOP	30.419,00
Autoridad Portuaria de Almería	18.708,00
COEXPHAL	51.483,00
J. Ronco y Cía., S.L.	34.539,00
Logística López Guillén, S.L.	71.253,00
	206.402,00

9. Existencias.

No se lleva este grupo de cuentas al no ser una Entidad que realice operaciones de carácter industrial o comercial.

10. Deudores.

	Año 2008	Año 2009
Deudores presupuestarios	15.437.901,17	29.765.515,17
Deudores no presupuestarios	183.474,89	282.217,19
Deudores por administración de recursos...	0,00	0,00
Administraciones Públicas	1.897.007,67	668.247,49
Otros deudores	0,00	0,00
Provisiones	-1.667.667,30	-294.151,01
	15.850.716,43	30.421.828,84

La provisión para insolvencias está compuesta de clientes de dudoso cobro correspondientes a los deudores de años anteriores a 2009, sin contar lo correspondiente al capítulo 7 de la Junta de Andalucía. Se anula la provisión por las deducciones del IVA de ejercicios anteriores (1.468.058,23 €), ya que se han cobrado.

Detalle de deudores presupuestarios en miles de euros:

	Ej. corriente	Ej. cerrados
Tasas y precios públicos	713	74
Prestaciones de servicios	1.586	187
De la Junta de Andalucía para gastos corrientes	4.079	0
De concesiones administrativas	87	26
De la Junta de Andalucía para investigación	4.193	0
De la Junta de Andalucía para inversiones	14.521	4.253
Otros deudores de presupuesto corriente	39	7
	25.218	4.547

El detalle de los deudores no presupuestarios se encuentra en la página 7.

11. Inversiones financieras temporales.

Se refiere a los créditos al personal, que son a largo plazo, (2 años), los cuales al final del año se reclasifican a corto plazo por el importe de los créditos a reintegrar en el siguiente ejercicio.

	31/12/08	Adiciones	Bajas	Ajustes	31/12/09
Créditos al personal c/p	10.562,83	9.420,03	13.554,38		6.428,48

12. Tesorería.

Este epígrafe recoge los saldos mantenidos a la fecha de cierre en cuentas corrientes bancarias. Saldo: 24.948.278,91 €

13. Ajustes por periodificación (ACTIVO).

Movimientos durante el ejercicio de la cuenta 480 "Gastos anticipados".

Contrapartida	31/12/08	Adiciones	Bajas	31/12/09
Primas de seguros.	1.751,03	1.158,34	-1.751,03	1.158,34
Material fungible.	7.512,27	30.540,90	-7.512,27	30.540,90
Material de oficina ordinario no inventariable.	6.488,75	0,00	-6.488,75	0,00
Otros servicios.	220,59	0,00	-220,59	0,00
	15.972,64	31.699,24	-15.972,64	31.699,24

14. Fondos propios

Movimientos habidos en las cuentas incluidas en Fondos propios:

	31/12/08	Traspasos / Bajas	Ahorro del ejercicio	Aplicación del Ahorro de ejer. anterior	31/12/09
Patrimonio	87.905.754,06				87.905.754,06
Patrimonio recibido en cesión	1.369.432,64	-1.355.962,64			13.470,00
Patrimonio entregado en cesión	-325.738,76	325.738,76			0,00
Rdos. positivos ej. anteriores	32.065.179,37			19.780.023,90	51.845.203,27
Resultados del ejercicio	19.780.023,90		23.553.340,68	-19.780.023,90	23.553.340,68
	140.794.651,21	-1.030.223,88	23.553.340,68	0,00	163.317.768,01

En la columna Traspasos / Bajas se regulariza la cuenta "Patrimonio recibido en cesión", al ser el terreno titularidad de la UAL; y se contabiliza como donación efectuada, y no como entregado en cesión, los terrenos dispuestos a favor del C.S.I.C.

Patrimonio recibido en cesión: 13.470 euros, que son de acciones de Portal Universia, S.A. cedidas por el Banco Santander Central Hispano, S.A.

15. Provisiones para riesgos y gastos.

Provisiones para riesgos y gastos: 0,00 €. En el año 2008, 0,00 €.

16. Información sobre endeudamiento.

A) *Deudas con entidades de crédito.* Corresponde al préstamo a largo plazo suscrito.

A corto plazo: 3.568.048 €. En el año 2008, 2.972.035 € Por la parte a amortizar en el año 2010.

A largo plazo: 3.566.492 €. En el año 2008, 7.134.540 € Por la parte a amortizar en los años siguientes.

El saldo vivo del préstamo a 31/12/2009 asciende a 7.134.540 €

Importe del préstamo: 17.503.467 €

Entidad prestamista: Caja Rural Intermediterránea (Cajamar).

Tipo de interés: Euribor a tres meses + 0,50%.

No hay intereses devengados y no vencidos.

El calendario de vencimientos de las deudas a largo plazo es el siguiente:

Ejercicio	Miles de euros
2010	3.568
2011	1.188
2012	2.379
	7.135

Hay suscrita una póliza de crédito con el límite de 3.117.157 € pero la parte dispuesta es 0 €

B) *Proveedores de inmovilizado.* Corresponde al contrato suscrito en régimen de arrendamiento financiero de 290 ordenadores.

A corto plazo: 109.060,08 €. En el año 2008, 109.060,08 €. Por las cuotas a pagar en el año 2010.

A largo plazo: 6.651,31 €. En el año 2008, 135.521,45 €.

C) *Deuda por actuaciones Programa F.E.D.E.R.* Corresponde a la deuda contraída para realizar algunas actuaciones del Programa F.E.D.E.R., sobresaliendo la construcción del Edificio "Centro Instituto de Investigación de Base Tecnológica".

A corto plazo: 188.956,98 €. En el año 2008, 188.956,98 €. Por las cuotas a pagar en el año 2010.

A largo plazo: 1.511.655,85€. En el año 2008, 1.700.612,83 €.

D) Préstamo FEDER del Mº de Ciencia e Innovación a Proyectos de Investigación.

A largo plazo: 133.910,70 €. En el año 2008, 0,00 €.

E) Préstamo FEDER, Convocatoria del año 2008 del Programa Nacional de Infraestructuras Científico-Tecnológicas.

A corto plazo: 43.435,66 €. En el año 2008, 0,00 €. Por las cuotas a pagar en el año 2010.

A largo plazo: 1.404.419,49 €. En el año 2008, 0,00 €.

F) Préstamo del Mº de Fomento, Diseño de una Red de Transporte Marítimo.

A largo plazo: 206.402 €. En el año 2008, 0,00 €.

G) Acreedores a corto plazo.

Su desglose es el siguiente:

	Año 2009	Año 2008
Deudas con entidades de crédito	3.568.048,00	2.972.035,00
Acreedores por Obligaciones Reconocidas	2.544.476,69	782.862,49
Acreedores pendientes de imputar a presupuesto	680.821,12	275.200,84
Acreedores por IVA soportado	1.052,98	0,00
Acreedores por periodificación de gastos presup.	498.792,84	752.500,00
Acreedores por administración de recursos...	0,00	0,00
Administraciones Públicas	1.685.496,08	1.479.487,79
Proveedores de inmovilizado a corto plazo	109.060,08	109.060,08
Otras deudas	232.392,64	188.956,98
Fianzas y depósitos a corto plazo	0,00	0,00
Ajustes por periodificación	6.196.764,85	5.790.630,60
	15.516.905,28	12.350.733,78

Acreedores por periodificación de gastos presupuestarios corresponde al devengo de las pagas extras.

Ajustes por periodificación: son los ingresos por precios públicos reconocidos en 2009 pero que corresponden a 2010. El curso académico se cuenta de octubre a septiembre; por lo que al ejercicio 2010 corresponde las 3/4 partes de lo contabilizado.

El saldo de Administraciones Públicas se desglosa en:

	Año 2009	Año 2008
IRPF	1.414.258,38	1.220.894,63
Derechos pasivos	161.567,72	158.727,34
Seguridad Social	108.300,08	98.667,69
Hacienda Pública acreedora por IVA	0,00	0,00
Seguro escolar	1.369,90	1.198,13
	1.685.496,08	1.479.487,79

17. Impuesto sobre sociedades y situación fiscal.

La Universidad de Almería es entidad de Derecho Público, figurando como actividad económica principal la Docencia. Como tal está exenta del Impuesto de Sociedades y del IAE, a tenor de lo establecido en el artículo 9 de la Ley del Impuesto sobre Sociedades. Está inscrita en el Censo como Gran Empresa desde el 17/02/2006.

La Universidad de Almería tiene obligaciones tributarias respecto al IVA, acogido a Sectores diferenciados. El porcentaje de prorrata es del 27%.

La Universidad tiene abiertos a inspección los cuatro últimos ejercicios para todos los impuestos a los que está sujeta.

18. Ingresos y gastos.

a) Prestaciones de servicios-(Subgrupo 74: Tasas y Precios Públicos)

El detalle de las prestaciones de servicios realizadas en el ejercicio es el siguiente:

	Año 2009	Año 2008
Tasas por prestación de servicios o realización de actividades	582.104,46	533.145,76
Precios públicos por prestación de servicios o realización de actividades	8.669.593,20	8.261.501,06
	9.251.697,66	8.794.646,82

Desglose por conceptos presupuestarios:

Concepto	Presupuesto	Devengo	Total 2009
Tasas académicas por servicios administrativos	548.440,11	0,00	548.440,11
Tasas académicas por servicios Centros adscritos	33.664,35	0,00	33.664,35
Precios Públicos primer y segundo ciclo	5.455.954,79	111.720,27	5.567.675,06
Precios Públicos tercer ciclo	120.915,42	55.346,54	176.261,96
Precios Públicos posgrados oficiales	603.278,71	-183.268,08	420.010,63
Otros Precios Públicos	247.747,00	-185.810,25	61.936,75
Compensación matricula becarios MEC	2.281.635,88	-228.750,00	2.052.885,88
Compensación matricula familia numerosa	245.563,10	21.495,10	267.058,20
Compensación matricula personal propio	120.632,55	3.132,17	123.764,72
TOTAL	9.657.831,91	-406.134,25	9.251.697,66

b) Otros ingresos de gestión ordinaria

	Año 2009	Año 2008
Reintegros	79.430,99	62.956,47
Trabajos realizados para la entidad	80.956,66	66.464,31
Ingresos accesorios y otros de gestión ordinaria	6.014.473,22	5.043.658,86
Otros intereses	321.710,32	1.235.064,33
	6.496.571,19	6.408.143,97

El desglose de Ingresos accesorios y otros de gestión ordinaria es el siguiente:

Concepto	Año 2009	Año 2008
Estudios de Extensión Universitaria	7.724,00	6.100,00
Cursos de Enseñanzas Propias	750.389,33	421.683,50
Cursos del Servicio de Deportes	35.722,01	35.914,00
Cursos de Posgrado	256.629,99	473.594,01
Curso Mayores 25 años		75,00
Curso Obtención C.A.P.	-3.756,00	170.208,42
Congresos, Jornadas y similares	480.824,33	296.731,38
Otros cursos y seminarios	179.826,62	132.675,00
Espectáculos	1.134,11	24.860,00
Derechos de examen PDI Funcionario	563,96	2.161,16
Derechos de examen PDI Laboral	3.335,20	0,00
Contratos artículo 83 L.O.U.	3.473.227,23	2.799.579,14
Servicios Técnicos	16.006,99	21.729,01
Servicios OTRI	58.127,59	46.465,51
Servicios Deportivos	18.741,00	21.766,00
Servicios bibliotecarios	2.433,41	0,00
Otras prestaciones de servicios	333.122,43	265.676,61
Venta de bienes	17.588,79	40.280,62
Venta de impresos de matrículas	4.441,73	0,00
Ingresos por actuaciones judiciales	640,00	0,00
Otros ingresos diversos	92.832,83	28.204,95
Renta de inmuebles	35.322,10	42.366,30
Producto de concesiones administrativad	229.262,25	213.588,25
Explotación de patentes	20.333,32	0,00
	6.014.473,22	5.043.658,86

c) *Transferencias y subvenciones (Ingresos).*

Detalle:

Descripción	Año 2009	Año 2008
De la Administración General del Estado	4.266.880,65	6.248.856,09
De Organismos Autónomos	1.423.756,60	1.090.869,66
De Universidades Públicas	746.430,54	569.654,61
De la Junta de Andalucía	79.091.395,60	71.499.033,31
De Corporaciones Locales	299.750,00	285.250,00
De Empresas privadas	944.770,43	1.016.707,10
De Familias e Instituciones sin fines de lucro	323.804,46	251.779,00
Del Exterior	631.468,51	4.107.177,45
Total de Conceptos Presupuestarios	87.728.256,79	85.069.327,22
Alta Terreno Residencia Universitaria	1.362.091,68	0,00
Baja Terreno recibido en cesión por titularidad	1.355.962,64	0,00
Donaciones a la UAL	682,98	1.135,00
TOTAL	90.446.994,09	85.070.462,22

Transferencias y subvenciones recibidas, cuyo importe es significativo (mayor de 100.000 €).

--- De la Administración General del Estado y de OO. AA. Estatales para el Programa Sócrates – Erasmus y otros Programas de Movilidad: 824.513,90 €

--- De la A.E.C.I. para Proyectos de Cooperación Internacionales: 519.380,00 €

--- De la Administración General del Estado y de OO. AA para investigación científica: 3.735.304,36 €

--- De la Consejería de Innovación, Ciencia y Empresa:

 Financiación Operativa: 56.827.601,00 €

 Para el Consejo Social: 139.672,00 €

 Equilibrio presupuest.: 2.008.716,00 €

 Planes Concertados: 2.252.546,00 €

 Otras transferencias: 96.544,21 €

 Para Investigación: 2.931.066,84 €

 Para Inversiones. 14.521.820,30 €

--- De Cajamar, Convenio: 800.000,00 €

--- De la Unión Europea, para Investigación: 580.071,83 €

--- Del Ministerio de Fomento, para el Proyecto Redymar: 452.916,70 €

--- De la Universidad de Granada, Convenio Interuniversitario de Física: 230.597,66 €

Reintegro de subvenciones durante el ejercicio 2009:

 A la Junta de Andalucía: 11.453,39 € reintegro de subvención para curso.

 A la Junta de Andalucía: 23.315,09 € reintegro de ayudas para retorno de investigadores.

 A la Junta de Andalucía: 19.360,51 € remanentes no gastados de proyectos de investigación.

 Al I.N.I.A.: 21.030,65 € reintegro de gastos no justificados.

 Al Ministerio de Educación y Ciencia: 35.079,80 € remanentes no gastados de ayudas a la movilidad de profesores visitantes.

 Al Ministerio de Educación y Ciencia: 54.433,84 € remanentes no gastados de proyectos de investigación.

 Al Ministerio de Educación y Ciencia,: 47.545,00 € remanente no gastado del programa de Erasmus.

 Al Organismo Autónomo de Programas Educativos Europeos: 7.048,50 € remanente no gastado de movilidad de estudiantes.

 A la Agencia Española de Cooperación Internacional: 44.710,00 € remanentes no gastados de proyectos de cooperación internacional.

A la Comisión Europea: 4.999,81 € reintegro de remanente de proyecto de investigación.

d) Gastos de personal

	Año 2009	Año 2008
Sueldos, salarios y asimilados	52.897.148,41	49.821.014,32
Cargas sociales	6.889.482,65	6.689.358,42
	59.786.631,06	56.510.372,74

e) Dotaciones para amortización de inmovilizado

Año 2009: 4.743.643,04 € En el año 2008: 4.730.534,32 €

f) Variación de las provisiones de tráfico

	Año 2009	Año 2008
Variación en saldos de dudoso cobro	-1.373.516,29	1.547.005,14
	-1.373.516,29	1.547.005,14

La variación en la provisión de saldos de dudoso cobro está compuesta de clientes de dudoso cobro correspondientes a los deudores de años anteriores a 2008, excepto los del capítulo 7 de la Junta, (+94.541,94 €) y a la anulación de la provisión de las deducciones del IVA de ejercicios anteriores, debido a que se han cobrado, (-1.468.058,23 €).

g) Otros gastos de gestión, financieros y variación de provisiones de inversiones financieras

Se presenta a continuación el desglose de otros gastos devengados en el ejercicio:

Cuenta financiera	Año 2009	Año 2008
Servicios exteriores		
Arrendamientos	59.386,19	42.805,11
Reparaciones y conservación	1.070.287,34	1.002.689,43
Gastos jurídicos y contenciosos.	2.110,64	3.891,19
Pagos por conferencias, cursos, traducciones.	1.213.708,17	1.203.172,64
Estudios y trabajos técnicos.	522.223,41	305.736,66
Transportes.	99.370,57	104.856,08
Primas de seguros.	73.708,74	77.056,43
Servicios bancarios y similares.	127,30	120,73
Atenciones protocolarias y representativas	14.843,08	24.734,07
Gastos de publicidad y servicio de prensa.	570.646,84	608.326,81
Energía eléctrica.	877.060,38	730.617,36
Agua.	351.129,07	230.199,01
Gas.	17.921,56	46.221,25
Combustibles.	15.441,41	17.567,57
Vestuario.	3.817,98	10.218,71
Productos alimenticios	67,76	113,36
Material fungible.	1.102.859,65	1.453.147,60
Otros suministros.	55.367,45	50.006,57
Material de oficina ordinario no inventariable.	573.802,74	655.305,29
Prensa, revistas, libros y otras publicaciones.	24.001,24	18.007,63
Limpieza y aseo.	1.696.683,29	1.633.742,39
Seguridad.	565.550,64	550.148,40
Bolsas de viaje.	19.388,60	16.246,87
Dietas.	1.057.350,40	1.038.493,44
Locomoción.	649.114,19	650.174,08
Comunicaciones telefónicas y postales.	353.675,34	367.802,44
Otras comunicaciones.	84.132,48	655,11
Otros servicios.	4.153.097,22	3.681.499,44

Cuenta financiera	Año 2009	Año 2008
Tributos		
Tributos	-773.028,83	-388.237,40
Intereses e ingresos asimilados		
Gastos financieros	225.319,66	589.154,31
Variación de provisiones de inversiones financieras	-138.665,02	47.247,69
TOTAL	14.540.499,49	14.771.720,27

Los tributos recogen el menor gasto que han supuesto los ajustes positivos en la imposición indirecta por el ajuste de la prorata del IVA: -779.167,73 € y gastos de tributos: 6.138,90 €

La variación de provisiones de inversiones financieras recoge las disminuciones en las dotaciones realizadas en el ejercicio por aumento de los Fondos Propios de las Entidades, principalmente por la eliminación de la dotación a la Entidad ANECOOP.

h) Transferencias y subvenciones (Gastos)

Detalle:

Descripción	Año 2009	Año 2008
A la Administración General del Estado	181.677,41	390.389,10
A Organismos Autónomos	72.700,38	3.276,96
A Sociedades Mercantiles y otros Entes	90.186,00	
A Universidades Públicas	67.200,63	27.954,52
A la Junta de Andalucía	54.128,99	18.616,26
A otras Comunidades Autónomas	3.900,00	3.500,00
A Corporaciones Locales	2.406,48	5.950,08
A Empresas privadas	18.028,00	18.000,00
A Estudiantes	2.649.714,25	2.358.739,90
Otras becas y ayudas	5.520,00	6.082,29
A Otras Instituciones sin fines de lucro	386.848,28	277.359,59
Al Exterior	4.999,81	19.000,00
Becarios de Investigación	658.673,57	637.322,29
Donación de terrenos al CSIC	325.738,76	
Subvención Centro Cultural en Villaricos	39.538,48	49.159,16
TOTAL	4.561.261,04	3.815.350,15

i) Ingresos y gastos extraordinarios

Los resultados extraordinarios comprenden lo siguiente:

	Año 2009	Año 2008
Ganancias e ingresos extraordinarios:		
Beneficios procedentes del inmovilizado	0,00	0,00
Beneficios por operaciones de endeudamiento	0,00	0,00
Ingresos extraordinarios	3.100,00	3.008,03
Ingresos y beneficios de otros ejercicios	0,00	2.777.180,37
	3.100,00	2.780.188,40
Pérdidas y gastos extraordinarios:		
Pérdidas procedentes del inmovilizado	48.344,03	46.165,15
Pérdidas por operaciones de endeudamiento	0,00	0,00
Gastos extraordinarios	1.671,85	0,00
Gastos y pérdidas de otros ejercicios	336.488,04	1.852.269,74
	386.503,92	1.898.434,89
Resultado extraordinario neto	-383.403,92	881.753,51

Los ingresos extraordinarios corresponden: 3.100 € a las altas en inventario no incluidas en Patrimonio en años anteriores.

Las pérdidas procedentes del inmovilizado son bajas en el inventario.

Los gastos extraordinarios corresponden: 1.163,95 € a la regularización de los anticipos reintegrables al personal; y 507,90 € al abono de una indemnización a un estudiante.

Los gastos y pérdidas de otros ejercicios corresponden: 105.686,39 € a la anulación de derechos de ejercicios cerrados; y 230.801,65 € a facturas del ejercicio anterior tramitadas con posterioridad al cierre.

19. Conciliación del saldo presupuestario y el resultado patrimonial.

SALDO PRESUPUESTARIO	6.903.063,50
<u>GASTOS PRESUPUESTARIOS NO ECONÓMICO-PATRIMONIALES</u>	
Capítulo VI del presupuesto, aplicaciones inventariables	16.076.357,87
Capítulo VIII del presupuesto	251.490,71
Capítulo IX del presupuesto	3.160.991,98
<u>INGRESOS PRESUPUESTARIOS NO ECONÓMICO-PATRIMONIALES</u>	
Capítulo VIII del presupuesto	-13.554,38
Capítulo IX del presupuesto	-1.788.167,85
<u>GASTOS ECONÓMICO-PATRIMONIALES NO PRESUPUESTARIOS</u>	
Dotación para amortización del inmovilizado	-4.743.643,04
Dotación para clientes de dudoso cobro	-94.541,94
Devengo seguros de automóviles, material y suministros	15.726,60
Devengo de las pagas extras	253.707,16
Bajas en inventario de activos	-48.344,03
Anulaciones de derechos reconocidos en ejercicios anteriores	-105.686,39
Gastos por acreedores pendientes de imputar a presupuesto	48.998,72
Regularización de los anticipos reintegrables al personal	-1.163,95
Donación de terrenos al C.S.I.C.	-325.738,76
Inversión en Centro Cultural Villaricos	-39.538,48
<u>INGRESOS ECONÓMICO-PATRIMONIALES NO PRESUPUESTARIOS</u>	
Devengo de los precios públicos	-406.134,25
Anulación de la dotación regularización del IVA de ejercicios anteriores, por cobro	1.468.058,23
Alta Terreno Residencia Universitaria	1.362.091,68
Altas en Inventario	3.100,00
Activación gastos para el Inmovilizado	80.956,66
Baja de Terreno en cesión por titularidad	1.355.962,64
Disminución de la Dotación de las Entidades	138.665,02
Donación de inmovilizado a la UAL	682,98
AHORRO	23.553.340,68

20. Estado operativo

GASTOS PRESUPUESTARIOS	IMPORTE	INGRESOS PRESUPUESTARIOS	IMPORTE
1A20 Gastos generales de docencia y admón.	84.026.746,77	3 Tasas, precios públicos y otros ingresos	16.235.861,79
1B00 Consejo Social	141.855,69	4 Transferencias corrientes	61.586.236,08
2A00 Investigación Científica	11.589.843,50	5 Ingresos patrimoniales	594.458,83
3A00 Extensión cultural y servicios complem.	3.721.083,73	6 Enajenación de inversiones reales	22.293,55
		7 Transferencias de capital	26.142.020,71
		8 Activos financieros	13.554,38
		9 Pasivos financieros	1.788.167,85
TOTAL	99.479.529,69	TOTAL	106.382.593,19

21. Información de carácter financiero

a) Estado del Remanente de Tesorería

Ver información detallada en página 9 y siguientes.

El importe del Remanente de Tesorería Afectado del ejercicio 2008 se incorporó en su totalidad a los Centros de Gasto (35.840.127,81 euros), habiéndose anulado durante el ejercicio remanente afectado por anulación de derechos de ejercicios anteriores por importe de 52.063,63 euros.

b) Estado de la Tesorería

Ver información detallada en página 5 y siguientes.

c) Cuadro de financiación

Variación del capital circulante:

Ver información en páginas 109 y 110.

22. Ejecución de los gastos públicos

a) Contratación administrativa

Tipo de Contrato	Procedimientos y Formas de Adjudicación						Total
	Procedimiento Abierto		Procedimiento Restringido		Procedimiento Negociado		
	Concurso	Subasta	Concurso	Subasta	Con Publicidad	Sin Publicidad	
Obras	0,00 €	0,00 €	0,00 €	0,00 €	0,00 €	177.177,82 €	177.177,82 €
Gestion de Servicios Públicos	0,00 €	0,00 €	0,00 €	0,00 €	0,00 €	0,00 €	0,00 €
Suministros	398.728,58 €	0,00 €	0,00 €	0,00 €	0,00 €	644.822,24 €	1.043.550,82 €
Servicios	60.000,00 €	0,00 €	0,00 €	0,00 €	0,00 €	1.890.814,95 €	1.950.814,95 €
Patrimoniales	0,00 €	0,00 €	0,00 €	0,00 €	0,00 €	0,00 €	0,00 €
Otros (Naturaleza especial)	0,00 €	0,00 €	0,00 €	0,00 €	0,00 €	0,00 €	0,00 €
							3.171.543,59 €

Tipo de Contrato	Situación de los contratos			
	Pendiente a 01/01/2009	Iniciado en 2009	Adjudicado en 2009	Pendiente a 01/01/2010
Obras	0,00 €	9.986.282,54 €	177.177,82 €	9.809.104,72 €
Gestion de Servicios Publicos	0,00 €	0,00 €	0,00 €	
Suministros	212.377,93 €	2.220.117,25 €	1.043.550,82 €	1.388.944,36 €
Servicios	1.283.558,58 €	7.174.453,64 €	1.950.814,95 €	6.507.197,27 €
Patrimoniales	0,00 €	0,00 €	0,00 €	
Otros (Naturaleza especial)	0,00 €	0,00 €	0,00 €	
	1.495.936,51 €	19.380.853,43 €	3.171.543,59 €	17.705.246,35 €

Relación de Adjudicatarios que superan el 5% de la cantidad total adjudicada en el año 2009		
ADJUDICATARIO	CIF	PRESUPUESTO ADJUDICACION
OFICINA DE COOPERACION UNIVERSITARIA, S.A.	A80897770	877.805
THERMO FISHER SCIENTIFIC, S.L.U	B28954170	379.448
WATERS CROMATOGRFÍA, S.A.	A60631835	299.500
HEWLETT-PACKARD ESPAÑOLA, S.A.	B28260933	295.763

b) Modificaciones de crédito

Ver información detallada en páginas 112 y siguientes.

c) Remanentes de crédito

El detalle de los Remanentes de crédito que arroja la liquidación del Presupuesto del ejercicio, distinguiendo los comprometidos y no comprometidos, es como se muestra a continuación. Aquí figura el importe del comprometido no gastado antes del cierre. Al cierre se anula todo el comprometido no gastado, rehaciéndose en la apertura del ejercicio siguiente.

Clasificación económica	Remanente comprometido	Remanente no comprometido
Capítulo 1	0,00	2.175.387,41
Capítulo 2	478.856,04	7.627.763,24
Capítulo 3	0,00	402.869,78
Capítulo 4	0,00	1.428.407,83
Capítulo 6	1.281.919,05	32.664.418,8
Capítulo 7	0,00	248.400,00
Capítulo 8	0,00	35.709,37
Capítulo 9	0,00	0,00
Total	1.760.775,09	44.582.956,43

d) Clasificación funcional del gasto

Ver información en página 85.

e) Ejecución de proyectos de inversión

PROYECTOS DE INVERSIÓN

CLASIFICACIÓN FUNCIONAL POR PROGRAMAS: 1A20

Proyecto	Inversión Total	Ejercicio Inicial	Ejercicio Final	Inversión realizada a 1 de enero	Inversión realizada en el ejercicio	Inversión a realizar en anualidades pendientes			
						Ejercicio 2010	Ejercicio 2011	Ejercicio 2012	Ejercicios sucesivos
Plan Plurianual de Inversiones	30.014.700,30	2.006	2.010	14.770.882,02	9.314.915,60	5.928.902,68			
Pabellón Neurociencia	3.000.000,00	2.006	2.010	886.562,04	1.329.215,12	784.222,84			
Edf. Departamentao B5 y Urb.	3.875.142,85	2.008	2.010	36.000,00	139.033,05	3.700.109,80			
Remodelación Edf. Central	2.889.075,34	2.009	2.012	0,00	34.794,20	2.034.281,14	720.000,00	100.000,00	

f) Número de empleados

Detalle de Personal	A 31/12/09	Nº medio
1.-P.D.I.	1.043	1.001
1.1- P.D.I. Funcionario	513	515
1.2- P.D.I. Contratado	530	486
1.2.1 - P.D.I. Contrato Administrativo	57	59
1.2.2- P.D.I. Contrato Laboral	473	427
2.-P.A.S.	509	510
2.1- P.A.S. Funcionario	459	383
2.2- P.A.S. Laboral Fijo	19	96
2.3- P.A.S. Laboral Eventual	31	31
Totales (1 + 2)	1.552	1.511

g) *Acredores por operaciones pendientes de aplicar a Presupuesto.*

Aplicación	Naturaleza del gasto	Importe (miles)
Concepto 220	Material de oficina	2,4
Concepto 221	Suministros	21,4
Concepto 222	Comunicaciones	22,6
226.02	Información, divulgación y publicidad	4
226.06	Reuniones, conferencias y cursos	9,4
226.99	Otros gastos diversos	4,9
227.01	Seguridad	3,2
227.03	Postales o similares	0,01
227.07	Edición de publicaciones	5,5
227.99	Otros trabajos realizados por empresas	2,3
Artículo 23	Indemnizaciones por razón del servicio	3,7
Artículo 48	Transferencias a Familias e Instituí. sin fines de lucro	1,4
Artículo 60	Inversión nueva	574,4
Concepto 640	Proyectos de Investigación	0,1
Concepto 641	Grupos de Investigación	19,1
Concepto 642	Contratos de investigación	0,5
Concepto 648	Otros gastos en inversiones de carácter inmaterial	5,7
		680,61

h) *Obligaciones de presupuestos cerrados.*

Ver información en página 101.

i) *Compromisos de gasto con cargo a ejercicios posteriores.*

Ver información en páginas 107.

j) *Tramitación anticipada de gastos presupuestarios.*

Durante el ejercicio no se han tramitado este tipo de operaciones:

23. Ejecución de los ingresos públicos

Ver información detallada en páginas 61 y siguientes.

Ver información sobre los derechos a cobrar de presupuestos cerrados en páginas 102 y siguientes.

24. Gastos con financiación afectada

La aplicación informática no suministra información individualizada de los diversos gastos con financiación afectada con el detalle requerido. Sin embargo una referencia exhaustiva por créditos de las desviaciones de financiación en la página 12 y siguientes de las Cuentas Anuales.

25. Avals

Avals de ejercicios anteriores: Aval de Cajamar para financiar actuaciones de inversiones en infraestructuras de los Fondos Europeos F.E.D.E.R., emitido solidariamente respecto al obligado principal. Además, también se emitió por parte de la Universidad una Garantía Institucional ante el Ministerio de Educación y Ciencia. Importe: 350.612,83 euros.

Durante el ejercicio 2009 no se ha concedido ningún aval.

26. Estado de operaciones no presupuestarias

Ver información en la página 7.

27. Otra información

Dada la actividad a la que se dedica la Universidad, la misma no tiene responsabilidades, gastos, activos, provisiones ni contingencias de naturaleza medioambiental que pudieran ser significativas en relación con el patrimonio, la situación financiera, los resultados y el saldo presupuestario de la misma. Por este motivo no se incluyen desgloses específicos en la presente cuentas anuales respecto a información de cuestiones medioambientales.

INFORME DE AUDITORÍA



KPMG Auditores S.L.
Majqués de Larios, 12
29005 Málaga

Teléfono +34 95 261 14 60
Fax +34 95 230 53 42
Internet www.kpmg.es

Universidad de Almería

La Cañada de San Urbano
04120 - Almería

A la atención de
D. Antonio Posadas Chinchilla

Nuestra ref 10abr21UALBorrInf12

Contacto 95 261 14 60

21 de abril de 2010

Estimados señores:

Estamos llevando a cabo una auditoría de las cuentas anuales de la Universidad de Almería (en adelante la Universidad), que comprenden el balance de situación, la cuenta del resultado económico-patrimonial, el estado de liquidación del presupuesto y la memoria correspondientes al ejercicio anual terminado en 31 de diciembre de 2009, y que aún no han sido formulados por el Gerente de la Universidad.

Atendiendo a su petición, emitimos esta carta para informarles de la situación en que se encuentra nuestra auditoría de las cuentas anuales de la Universidad relativas al ejercicio anual terminado en 31 de diciembre de 2009.

Nuestro trabajo se encuentra prácticamente finalizado, quedando pendientes a la fecha los siguientes procedimientos de auditoría:

1. Recepción del acta de formulación de las cuentas anuales de 2009.
2. Recepción de la carta de representación y del certificado del libro de actas, de acuerdo con el modelo que les hemos facilitado.
3. Recepción de las cuentas anuales del ejercicio terminado en 31 de diciembre de 2009 formulada por el Gerente de la Universidad.
4. Revisión de la situación fiscal de los ejercicios abiertos a inspección.
5. Recepción de determinadas cartas de acreedores y bancos enviadas como parte de nuestros procedimientos de auditoría
6. Confirmación por parte de la Intervención General de la Junta de Andalucía sobre el tratamiento contable del préstamo de 1.985.735 euros concedido a la Universidad para la mejora del campus universitario de acuerdo con la Orden de 12 de noviembre de 2009 de la Consejería de Innovación, Ciencia y Empresa.

Sujeto a la resolución sin incidencias de los asuntos comentados en los puntos 1 a 6 anteriores, nuestra opinión de los estados contables presupuestarios de la Universidad correspondientes al ejercicio 2009 sería la que incluimos en forma de borrador como Anexo I a esta carta.

Adicionalmente, incluimos en forma de borrador como Anexo II a esta carta, el Informe sobre el Cumplimiento de Determinados Compromisos del Convenio suscrito el 3 de julio de 2003 por la Universidad de Almería junto con el resto de Universidades Públicas de Andalucía con la Consejería de Economía y Hacienda y la Consejería de Educación y Ciencia de la Junta de Andalucía para el saneamiento de su situación financiera, sujetos a la resolución sin incidencias de los asuntos comentados en los puntos 1 a 6 anteriores.

Esta carta ha sido preparada a petición de la Universidad para informar sobre la situación de nuestra auditoría sobre las cuentas anuales de la Universidad correspondientes al ejercicio 2008, por lo que no debe ser utilizada para otro propósito ni distribuida fuera de este ámbito sin nuestra autorización previa.

Atentamente,



Rafael Gil Reina
Socio Director

Anexo I: Borrador de informe de auditoría de Cuentas Anuales

Anexo II: Borrador de informe sobre el Cumplimiento de Determinados Compromisos de un
Convenio

Borrador de Informe de Auditoría de Cuentas Anuales

*Al Consejo Social de la
Universidad de Almería*

1. Hemos auditado las cuentas anuales de la Universidad de Almería (en adelante la Universidad) que comprenden el balance de situación al 31 de diciembre de 2009, la cuenta del resultado económico-patrimonial, el estado de liquidación del presupuesto y la memoria correspondientes al ejercicio anual terminado en dicha fecha, cuya formulación es responsabilidad de la gerencia de la Universidad. Nuestra responsabilidad es expresar una opinión sobre las citadas cuentas anuales en su conjunto, basada en el trabajo realizado de acuerdo con las normas de auditoría del Sector Público, que requieren el examen, mediante la realización de pruebas selectivas, de la evidencia justificativa de las cuentas anuales y la evaluación de su presentación, de los principios contables públicos y principios presupuestarios aplicados y de las estimaciones realizadas.
2. De acuerdo con la normativa en vigor, la Universidad presenta a efectos comparativos, con cada una de las partidas del balance de situación, de la cuenta del resultado económico-patrimonial y del cuadro de financiación, además de las cifras del ejercicio 2009, las correspondientes al ejercicio anterior. Nuestra opinión se refiere exclusivamente a las cuentas anuales del ejercicio 2009. Con fecha 2 de junio de 2009 emitimos nuestro informe de auditoría acerca de las cuentas anuales del ejercicio 2008 en el que expresamos una opinión favorable.
3. Con fecha 23 de diciembre de 2008, se firmó un Convenio de colaboración entre el Ministerio de Innovación, Ciencia y Empresa y la Comunidad Autónoma de Andalucía para la financiación de los proyectos de mejora de los campus universitarios de Andalucía. Mediante la Orden de 12 de noviembre de 2009, la Consejería de Innovación, Ciencia y Empresa ha concedido a la Universidad de Almería, en cumplimiento del mencionado Convenio, un préstamo de 1.985.735 euros para la financiación de proyectos de mejora del Campus Universitario. La Orden establece que la amortización de este préstamo, que no devenga intereses, se realizará mediante cuotas constantes entre los ejercicios 2012 y 2023 mediante pagos en formalización, detrayéndose de los créditos presupuestarios que se asignen a la Universidad en el futuro para la financiación de sus actividades.

La Universidad ha registrado este préstamo en la liquidación del presupuesto de ingresos en el capítulo VII de Transferencias de Capital, y como un ingreso por Transferencias de Capital en la cuenta de pérdidas y ganancias. Dada la naturaleza de esta operación, debería haberse registrado en la liquidación del presupuesto de ingresos dentro del capítulo IX de Pasivos Financieros. Asimismo, los Acreedores a Largo Plazo del balance de situación y los Resultados del Ejercicio deberían aumentarse y disminuirse, respectivamente, en 1.985.735 euros.

4. En nuestra opinión, excepto por lo mencionado en el párrafo anterior, el balance, la cuenta del resultado económico-patrimonial y la correspondiente memoria del ejercicio 2009 adjuntos expresan, en todos los aspectos significativos, la imagen fiel del patrimonio y de la situación financiera de la Universidad de Almería al 31 de diciembre de 2009 y de los resultados de sus operaciones y de los recursos obtenidos y aplicados durante el ejercicio anual terminado en dicha fecha y contienen la información necesaria y suficiente para su interpretación y comprensión adecuada, de conformidad con principios y normas de contabilidad pública que guardan uniformidad con los aplicados en el ejercicio anterior.

5. En nuestra opinión, excepto por la salvedad mencionada en el párrafo tercero, el estado de liquidación del presupuesto y las notas de la memoria relativas a dicho estado adjuntos presentan, en todos los aspectos significativos, los gastos e ingresos de la Universidad de Almería correspondientes al ejercicio anual terminado en 31 de diciembre de 2009, según la normativa legal al efecto contenida en las disposiciones legales que le son de aplicación.
6. Nuestra auditoria ha sido realizada con objeto de expresar una opinión profesional sobre las cuentas anuales de la Universidad consideradas en su conjunto. La información adjunta a este informe de auditoria incluye, además de aquella que constituye las cuentas anuales de la Universidad correspondientes al ejercicio 2009, cierta información suplementaria con objeto de facilitar el análisis de las operaciones realizadas por la Universidad de Almería durante este ejercicio. Por lo tanto, al no formar dicha información parte integrante de las cuentas anuales, no ha sido sometida de forma específica a los procedimientos de auditoria aplicados en el examen de las mencionadas cuentas anuales y, por lo tanto, no expresamos una opinión sobre la misma. Lo indicado en este párrafo no afecta a la opinión expresada en los párrafos 3 y 4 anteriores, puesto que ésta se refiere a las cuentas anuales de la Universidad (balance, cuenta del resultado económico patrimonial, estado de liquidación del presupuesto y la correspondiente memoria) y no a la información adjunta a dichas cuentas anuales.

Borrador de Informe sobre el Cumplimiento de Determinados Compromisos de un Convenio

Al Consejo Social de
la Universidad de Almería

1. Hemos auditado, de acuerdo con las normas de auditoría aplicables al Sector Público, emitidas por la Intervención General de la Administración del Estado, las cuentas anuales de la Universidad de Almería (en adelante la Universidad) que comprenden el balance de situación al 31 de diciembre de 2009, la cuenta del resultado económico-patrimonial, el estado de liquidación del presupuesto y la memoria correspondientes al ejercicio anual terminado en dicha fecha. Con fecha () de () de 2010, hemos emitido nuestro informe de auditoría acerca de las mencionadas cuentas anuales de la Universidad de Almería en el que expresamos una opinión con salvedades.
2. El 3 de julio de 2003 la Universidad de Almería, junto con el resto de Universidades Públicas de Andalucía, suscribió un Convenio con la Consejería de Economía y Hacienda y la Consejería de Educación y Ciencia de la Junta de Andalucía para el saneamiento de su situación financiera (en adelante el Convenio). La cláusula primera del Convenio establece que la Consejería de Economía y Hacienda autorizará para el conjunto de las Universidades públicas un total de operaciones de crédito que permita cubrir, junto con las ya suscritas, el montante de su endeudamiento a 1 de enero de 2003. Dichos créditos estarán condicionados al pago de las deudas que han motivado su autorización. Con fecha 5 de agosto de 2003, la Universidad de Almería formalizó un contrato mercantil de crédito con la entidad Caja Rural Intermediterránea, previa autorización mediante resolución de 31 de julio de 2003 de la Consejería de Economía y Hacienda de la Junta de Andalucía.
3. Por otro lado, en la cláusula segunda del Convenio se recoge el compromiso de la Universidad de adecuar su actividad económica y financiera a unos límites mínimos anuales de capacidad o necesidad de financiación que figuran en su Plan de Viabilidad y a reducir su nivel de endeudamiento hasta un límite no superior al 25% de los ingresos corrientes obtenidos en 2003 en la medida en que el saldo de operaciones no financieras lo vaya permitiendo, lo que, de acuerdo con lo establecido en su Plan de Viabilidad, se prevé alcanzar en el ejercicio 2010. Los cálculos de las magnitudes contempladas en esta cláusula segunda figuran reflejados en los certificados adjuntos, que figuran en los Anexos I a III, los cuales han sido preparados por la Gerencia de la Universidad a partir de los estados contables presupuestarios correspondientes al ejercicio anual terminado el 31 de diciembre de 2009. Asimismo, se adjuntan los estados de seguimiento y evaluación del cumplimiento del objetivo de estabilidad presupuestaria a esa misma fecha.

4. Nuestro informe de auditoría sobre los estados contables de la Universidad de Almería del ejercicio 2009 incluye la siguiente salvedad:

Con fecha 23 de diciembre de 2008, se firmó un Convenio de colaboración entre el Ministerio de Innovación, Ciencia y Empresa y la Comunidad Autónoma de Andalucía para la financiación de los proyectos de mejora de los campus universitarios de Andalucía. Mediante la Orden de 12 de noviembre de 2009, la Consejería de Innovación, Ciencia y Empresa ha concedido a la Universidad de Almería, en cumplimiento del mencionado Convenio, un préstamo de 1.985.735 euros para la financiación de proyectos de mejora del Campus Universitario. La Orden establece que la amortización de este préstamo, que no devenga intereses, se realizará mediante cuotas constantes entre los ejercicios 2012 y 2023 mediante pagos en formalización, detrayéndose de los créditos presupuestarios que se asignen a la Universidad en el futuro para la financiación de sus actividades.

La Universidad ha registrado este préstamo en la liquidación del presupuesto de ingresos en el capítulo VII de Transferencias de Capital, y como un ingreso por Transferencias de Capital en la cuenta de pérdidas y ganancias. Dada la naturaleza de esta operación, debería haberse registrado en la liquidación del presupuesto de ingresos dentro del capítulo IX de Pasivos Financieros. Asimismo, los Acreedores a Largo Plazo del balance de situación y los Resultados del Ejercicio deberían aumentarse y disminuirse, respectivamente, en 1.985.735 euros.

5. Como se muestra en los Anexos I, II y III adjuntos, el Plan de Viabilidad para la Universidad de Almería prevé para el ejercicio 2009 un endeudamiento financiero de 14.300 miles de euros y un resultado de operaciones no financieras de 2.972 miles de euros. El endeudamiento de la Universidad de Almería al 31 de diciembre de 2009 asciende a 7.135 miles de euros, y el resultado de operaciones no financieras antes de considerar el ajuste mencionado en el párrafo anterior, es de 8.514 miles de euros (7.294 miles de € considerando el ajuste mencionado en el párrafo anterior).
6. La capacidad de financiación de acuerdo con la definición contenida en el Sistema Europeo de Cuentas Nacionales y Regionales (SEC'95), teniendo en cuenta otros ajustes de auditoría, es como sigue:

	Miles de Euros
Ingresos no financieros	104.581
Gastos no financieros	<u>(96.067)</u>
Resultado de operaciones no financieras	<u>8.514</u>
Diferencia en periodificación de pagas extras	254
Obligaciones de 2009 registradas en 2010	(681)
Obligaciones de ejercicios anteriores registradas en 2009	<u>1.102</u>
Resultado de operaciones no financieras ajustado	<u>9.189</u>

7. El superavit del ejercicio, según se muestra en el Anexo III adjunto, que no considera el efecto del ajuste mencionado en el párrafo 4, es el siguiente:

	<u>Miles de Euros</u>
Ingresos no financieros	104.581
Gastos no financieros	<u>(96.067)</u>
Resultado de operaciones no financieras	<u>8.514</u>
Operaciones con activos financieros	(238)
Resultado de operaciones financieras	<u>(1.373)</u>
Saldo Presupuestario	<u>6.903</u>
Créditos gastados financiados con remanente de tesorería	931
Desviaciones de financiación netas	<u>(4.666)</u>
Superavit del ejercicio	<u>3.168</u>

8. En el curso de nuestra auditoría, no hemos observado ningún asunto relativo a datos contables que ponga de manifiesto que la Universidad ha incumplido las cláusulas primera y segunda del Convenio.
9. Este informe ha sido preparado exclusivamente para información y uso del Consejo Social y Gerencia de la Universidad de Almería y de los Organismos Públicos relacionados con el Convenio antes mencionado y, por lo tanto, no debería ser utilizado para fines diferentes al descrito ni ser distribuido a terceras personas.

KPMG AUDITORES, S.L.

Rafael Gil Reina
-- de ---- de 2010

Este anexo debe ser leído junto con la carta de KPMG Auditores, S.L. de fecha 21 de abril de 2010.

Certificado de cumplimiento de compromisos establecidos en la segunda cláusula del Convenio de fecha 3 de julio de 2003

Adecuación de su actividad económica y financiera a los límites mínimos anuales de capacidad o necesidad de financiación que figuran en su Plan de Viabilidad

% de Endeudamiento a 31 de diciembre de 2009

Magnitudes	Miles de euros				
	(A) Plan de Viabilidad 2009 (*)	(B) Endeudamiento s/ingresos corrientes 2003	(C) Datos contables a 31 de diciembre de 2009	(B) - (A) Diferencia	(C) - (A) Diferencia
Endeudamiento	14.300	7.135	7.135	(7.165)	(7.165)
Ingresos Corrientes	42.930	42.930	78.417	-	35.487
% de Endeudamiento s/ Ingresos Corrientes	33,31%	16,62%	9,10%	(16,69%)	(24,21%)

(*) Datos correspondientes según Convenio con la Consejería de Economía y Hacienda y la Consejería de Educación y Ciencia.

Certificado de cumplimiento de compromisos establecidos en la segunda cláusula del Convenio de fecha 3 de julio de 2003

Adecuación de su actividad económica y financiera a los límites mínimos anuales de capacidad o necesidad de financiación que figuran en su Plan de Viabilidad

% de Endeudamiento a 31 de diciembre de 2009

Miles de euros

ENTIDAD PRESTAMISTA (1)	TIPO DE OPERACIÓN	FECHA DE FORMALIZACIÓN	FECHA DE VENCIMIENTO	TIPO DE INTERÉS	IMPORTE NOMINAL (2)	IMPORTE DISPUESTO	AMORTIZ. ejerc.corrte. (3)	AMORTIZACIÓN acumulada (4)	IMPORTE SALDO VIVO A (31/12/09)
Caja Rural Intermediterránea	Préstamo	05/08/2003	31/12/2013	Euribor 3 meses + 0.5%	17.503	17.503	2.972	10.368	7.135
					17.503	17.503	2.972	10.368	7.135

(1) Institución Financiera con la que se formaliza la operación.

(2) Cuantía por la que se concierta la operación de endeudamiento

(3) Cuantía del principal de la operación que ha sido reintegrada desde el principio del año en curso hasta el último día del trimestre en cuestión.

(4) Cuantía del principal de la operación que ha sido reintegrado desde la fecha de formalización hasta el último día del trimestre en cuestión.

Certificado de cumplimiento de compromisos establecidos en la segunda cláusula del Convenio de fecha 3 de julio de 2003

Adecuación de su actividad económica y financiera a los límites mínimos anuales de capacidad o necesidad de financiación que figuran en su Plan de Viabilidad

Magnitudes	Estimación según Plan de Viabilidad	Miles de Euros	
		Liquidación del Presupuesto 2009	Diferencia
Ingresos totales no financieros	71.165	104.581	33.416
Gastos no financieros: Funcionamiento mas finalistas	61.602	92.478	30.876
I. RESULTADO DE OPERACIONES NO FINANCIERAS	9.563	12.103	2.540
Gastos no financieros: Políticas propias + Nuevas contrataciones (1)	6.161	3.589	(2.572)
Intereses y gastos de endeudamiento adicional	430	-	(430)
II. NUEVO RESULTADO DE OPERACIONES NO FINANCIERAS	2.972	8.514	5.542
Variación de activos financieros	-	(238)	(238)
Derechos reconocidos por pasivos financieros		1.788	1.788
Obligaciones reconocidas por pasivos financieros			0
Amortización préstamos a largo plazo de entidades sector público		189	
Amortización préstamo a largo plazo de entidades sector privado (2)	2.972	2.972	
Total por Oligaciones Reconocidas por pasivos financieros	2.972	3.161	
III. RESULTADO DE OPERACIONES FINANCIERAS	(2.972) -	(1.611)	1.361
IV. SALDO PRESUPUESTARIO (II+III)	0	6.903	6.903
V. CREDITOS GASTADOS FINANCIADOS CON REMANENTE DE TESORERIA	-	931	931
VI. DESVIACIONES DE FINANCIACIÓN	-	(4.666)	(4.666)
VII. SUPERAVIT O DEFICIT DEL EJERCICIO (IV+V+VI)	0	3.168	3.168

(1) Margen que una vez deducidos los gastos para cubrir el mínimo de amortización queda libre para que la Universidad pueda dedicar a políticas propias.

(2) Sólo se computan los ingresos y gastos financieros derivados de las operaciones de endeudamiento.