



CUENTAS ANUALES 2016

Universidad de Almería

Gerencia

Servicio de Gestión Económica



ÍNDICE

I.	PRESENTACIÓN DE LAS CUENTAS ANUALES.....	4
II.	CUENTAS ANUALES.....	29
	BALANCE DE SITUACIÓN.....	30
	CUENTA DEL RESULTADO ECONÓMICO-PATRIMONIAL.....	32
	ESTADO TOTAL DE CAMBIOS EN EL PATRIMONIO NETO	34
	ESTADO DE FLUJOS DE EFECTIVO	36
	ESTADO DE LIQUIDACIÓN DEL PRESUPUESTO	39
	Liquidación del presupuesto de gastos	40
	Liquidación del presupuesto de ingresos	44
	Resultado presupuestario	46
	MEMORIA DE INGRESOS Y GASTOS.....	47
	Estado de Gastos	48
	Estado de Ingresos.....	61
	Resultado presupuestario	73
	Estabilidad Presupuestaria y Sostenibilidad Financiera	74
	MEMORIA	79
	1.Organización y Actividad	80
	3.Bases de presentación de las cuentas	83
	4.Normas de reconocimiento y valoración.	83
	5.Inmovilizado material	89
	7.Inmovilizado intangible	92
	9. Activos financieros.....	93
	10.Pasivos financieros	95
	14.Transferencias, subvenciones y otros ingresos y gastos	97
	15.Provisiones y contingencias.....	98
	16.Información sobre medio ambiente.....	99
	18.Presentación por actividades de la cuenta del resultado económico patrimonial	99



20.Operaciones no presupuestarias de tesorería	99
21.Contratación administrativa. Procedimientos de adjudicación	100
22.Valores recibidos en depósito	100
23.Información presupuestaria	101
24.Indicadores financieros, patrimoniales y presupuestarios.....	113
25.Información sobre el coste de las actividades.....	116
26.Indicadores de gestión	116
27.Hechos posteriores al cierre.....	116
INFORME DE AUDITORÍA INDEPENDIENTE DE LAS CUENTAS ANUALES	117
III. ANEXOS.....	131
1. MODIFICACIONES DE CRÉDITO Y REMANENTES DE CRÉDITO.....	132
2. DESVIACIONES DE FINANCIACIÓN	197



I. PRESENTACIÓN DE LAS CUENTAS ANUALES



INFORME DE LA GERENTE

CUENTAS ANUALES UAL 2016

1. Las Cuentas Anuales

El artículo 229 del Decreto 343/2003, de 9 de Diciembre, por el que se aprueban Los Estatutos de la Universidad de Almería, establece en su apartado 2, que *“las cuentas anuales constituyen el documento que sirve para rendir cuentas de la ejecución del presupuesto ante la comunidad universitaria y ante los órganos competentes”*.

La Ley Orgánica 6/2001, de 21 de diciembre, de Universidades consolidada, (LOU), dispone en el artículo 81.4 que *“la estructura del presupuesto de las Universidades, su sistema contable y los documentos que comprenden sus Cuentas Anuales deberán adaptarse, en todo caso, a las normas que con carácter general se establezcan para el sector público. Las Comunidades Autónomas podrán establecer un plan de contabilidad para las Universidades de su competencia”*. Este plan aún no ha sido establecido por Andalucía, por lo que **la Universidad de Almería se utilizará para su presentación la Orden EHA/1037/2010, de 13 de abril, por la que se aprueba el Plan General de Contabilidad Pública, en adelante PGCP 2010.**

La modificación de la LOU, introducida por el Real Decreto-Ley 14/2012, de 20 de abril, de Medidas Urgentes de Racionalización del Gasto Público en el Ámbito Educativo, en lo que respecta a las Cuentas Anuales establece:

Artículo 81. 5. Las Universidades están obligadas a rendir cuentas de su actividad ante el órgano de fiscalización de cuentas de la Comunidad Autónoma, sin perjuicio de las competencias del Tribunal de Cuentas.

El presupuesto de cada ejercicio se liquidará en cuanto a la recaudación de derechos y el pago de obligaciones el 31 de diciembre del año natural correspondiente, quedando a cargo de la Tesorería universitaria todos los ingresos y pagos pendientes, según sus respectivas contracciones.

Las Universidades deberán confeccionar la liquidación de su presupuesto antes del primero de marzo del ejercicio siguiente.



En caso de liquidación del presupuesto con remanente de tesorería negativo, el Consejo Social deberá proceder en la primera sesión que celebre a la reducción de gastos del nuevo presupuesto por cuantía igual al déficit producido. La expresada reducción solo podrá revocarse por acuerdo de dicho órgano, a propuesta del Rector, previo informe del interventor y autorización del órgano correspondiente de la Comunidad Autónoma, cuando la disponibilidad presupuestaria y la situación de tesorería lo permitiesen.

Las transferencias, con cargo a los presupuestos de la Comunidad Autónoma, a favor, directa o indirectamente, de las Universidades requerirán la aprobación y puesta en marcha de la reducción de gastos.

Las Universidades remitirán copia de la liquidación de sus presupuestos y el resto de documentos que constituyan sus cuentas anuales a la Comunidad Autónoma en el plazo establecido por las normas aplicables de la Comunidad Autónoma.

La falta de remisión de la liquidación del presupuesto, o la falta de adopción de medidas en caso de liquidación con remanente negativo, facultará a la Comunidad Autónoma para adoptar, en el ámbito de sus competencias, las medidas necesarias para garantizar la estabilidad presupuestaria de la Universidad

El Plan General de Contabilidad Pública aprobado por la Orden EHA/1037/2010, de 13 de abril de 2010, establece que el objetivo de las Cuentas Anuales es mostrar la imagen fiel del patrimonio, de la situación financiera, del resultado económico patrimonial y de la ejecución del presupuesto de la entidad contable, estableciendo que estarán integradas por seis documentos:

- El Balance de Situación.
- La Cuenta del Resultado Económico-Patrimonial.
- El Estado de cambios en el patrimonio neto
- El Estado de flujos de efectivo
- El Estado de Liquidación del Presupuesto.
- La Memoria

2. Elaboración y aprobación de las Cuentas Anuales

La Ley General Presupuestaria en su Cap. IV, establece el procedimiento de rendición de cuentas para los Organismos de la Administración del Estado y exige la remisión de sus cuentas anuales aprobadas, a la

Intervención General de la Administración del Estado (IGAE), acompañadas del informe de auditoría que corresponda. La IGAE, en el plazo de un mes, remitirá dicha información al Tribunal de Cuentas.

El Decreto Legislativo 1/2013 por el que se aprueba el Texto Refundido de la Ley Andaluza de Universidades, en su artículo 20 establece las funciones del Consejo Social en cuanto a los ámbitos de programación y gestión universitaria (art. 20.1) y económico, presupuestario y patrimonial (art. 20.2) y, específicamente que le corresponde al Consejo Social *“aprobar las cuentas anuales de la Universidad y las de las entidades que de ella puedan depender”* (art. 20.2.c).

Finalmente, los Estatutos de la Universidad de Almería establecen en su artículo 229, apartado 3 que: *“La elaboración de las Cuentas Anuales corresponde al Gerente, bajo la dirección del Rector, quién lo someterá a informe al Consejo de Gobierno para proponer al Consejo Social su aprobación”*. Asimismo, en su artículo 228.2 indican que *“se realizará una auditoría externa por profesionales cualificados e independientes, de cuyos resultados se dará cuenta al Consejo Social y al Consejo de Gobierno. Los resultados de la auditoría se incluirán en la liquidación económica del ejercicio”*. Y en el artículo 229.4 que las *“cuentas anuales, una vez aprobadas, deberán ser enviadas a la Consejería competente y a la Cámara de Cuentas de Andalucía, sin perjuicio de las competencias del Tribunal de Cuentas”*.

Por otro lado, la Ley 22/2015, de 20 de julio de Auditoría de Cuentas, en vigor desde el 17 de junio de 2016, en su disposición adicional segunda, expresamente dispone que *«Los informes a que se refiere este apartado, que pudieran emitir auditores de cuentas o sociedades de auditoría sobre entidades públicas, no podrán identificarse como de auditoría de cuentas, ni su redacción o presentación podrán generar confusión respecto a su naturaleza como trabajo de auditoría de cuentas»*.

En consecuencia, aquellas actuaciones profesionales realizadas por auditores de cuentas o las sociedades de auditoría inscritos en el Registro Oficial de Auditores relativas a la verificación de la información financiera de las Universidades Públicas de Andalucía, no pueden identificarse como de auditoría de cuentas, y por tanto, los informes que puedan ser emitidos quedan fuera de la citada Ley y del control de calidad que lleva a cabo el Instituto de Contabilidad y Auditoría de Cuentas.

Además, con independencia de los posibles conflictos de legalidad, el actual modelo de control externo de las Universidades Públicas de Andalucía puede suponer una duplicación de esfuerzos en aquellos casos en los que la Cámara de Cuentas decida incluir en su Plan de actuaciones tal fiscalización o así se lo solicite el Parlamento de Andalucía.

Así las cosas, la Universidad de Almería consideró conveniente la propuesta de Cámara de Cuentas de Andalucía de establecer una auditoría externa única, que favoreciera la aplicación de unos estándares comunes y básicos en la realización de los trabajos y emisión de los informes de auditoría, acordes a la

naturaleza pública de las Universidades que integran el sector público de Andalucía, vinculando al tiempo a la Cámara de Cuentas de Andalucía a la realización de dichos Informes con carácter anual, de ahí la decisión de suscribir el 6 de febrero del 2017 un convenio por el que la institución fiscalizadora andaluza llevará a cabo anualmente la auditoría de las cuentas de la Universidad de Almería.

De otro lado, la Liquidación del Ejercicio 2016 se elevó al Consejo de Gobierno de la Universidad de Almería, para ser informada, en 24 de febrero de 2017 y con posterioridad, se informó al Pleno del Consejo Social. Las Cuentas Anuales 2016, (en adelante, CA2016) se someterán a aprobación al Pleno del Consejo Social el 28 de junio de 2017.

II. ESTADO DE LIQUIDACIÓN DEL PRESUPUESTO.

El Estado de Liquidación del Presupuesto muestra el estado de cumplimiento, en cuanto a las limitaciones cuantitativa y cualitativa, de los créditos para gastos asignados a cada partida presupuestaria, así como el acierto en la aplicación del principio de prudencia en cuanto a las previsiones de ingresos. Por ello, se presentan separadamente la liquidación de los ingresos y de los gastos. Además, a partir de estos datos es posible encontrar parámetros tales como el Ahorro, la Capacidad (o Necesidad) de Financiación, el Resultado Presupuestario ajustado y el Superávit (o Déficit) de Financiación.

1. Liquidación del Presupuesto de Gastos

La Liquidación del Presupuesto de Gastos se detalla en el capítulo correspondiente de las CA2016 y puede verse, por capítulos, en la tabla I. En esta tabla se presentan, también por capítulos, las modificaciones del presupuesto inicial de gastos, el presupuesto definitivo, las obligaciones reconocidas, el porcentaje de ejecución, los pagos realizados, las obligaciones pendientes de pago y el porcentaje de realización. En las páginas de las CA2016 pueden verse todos los detalles según su clasificación económica.

Liquidación Presupuesto de Gastos 2016									
		Crédito Inicial	Modificaciones	Crédito Definitivo	Obligaciones Reconocidas	% Ejecución	Pagos Realizados	Pendiente de Pago	% Realización
Cap.I	Gastos de Personal	57.815.974,87	-747.847,72	57.068.127,15	55.809.908,13	97,80%	55.347.824,18	462.083,95	99,17%
Cap.II	Gastos Corrientes y Servicios	14.468.732,84	3.727.334,30	18.196.067,14	12.000.352,67	65,95%	10.847.796,77	1.152.555,90	90,40%
Cap.III	Gastos Financieros	5.000,00	78.353,06	83.353,06	82.267,89	98,70%	82.057,82	210,07	99,74%
Cap.IV	Transferencias Corrientes	3.678.932,04	3.937.568,72	7.616.500,76	4.585.073,28	60,20%	4.585.073,28	0,00	100,00%
Cap.VI	Inversiones Reales	9.633.697,76	17.721.371,89	27.355.069,65	10.236.701,88	37,42%	9.505.388,75	731.313,13	92,86%
Cap.VII	Transferencias de Capital	0,00	5.550.650,80	5.550.650,80	5.465.883,32	98,47%	5.465.883,32	0,00	100,00%
Cap.VIII	Activos Financieros	23.000,00	61.830,40	84.830,40	72.322,00	85,25%	72.322,00	0,00	100,00%
Cap.IX	Pasivos Financieros	5.000,00	93.500,39	98.500,39	98.024,38	99,52%	98.024,38	0,00	100,00%
	TOTAL	85.630.337,51	30.422.761,84	116.053.099,35	88.350.533,55	76,13%	86.004.370,50	2.346.163,05	97,34%

Tabla I. Liquidación de Gastos por capítulos

De estos datos, se desprende que la Universidad de Almería en el año 2016 se ha liquidado con un total de obligaciones de 88.350.533,55 € frente a los 85.630.337,51 € presupuestados inicialmente, esto es, un 3,18% de incremento sobre las obligaciones previstas iniciales, recuperándose de forma pausada los niveles del 2011. En la Figura 1, se muestra la evolución de las obligaciones reconocidas en los últimos años.



Figura 1. Evolución de Obligaciones Reconocidas

2. Liquidación del Presupuesto de Ingresos

La Liquidación del Presupuesto de Ingresos se explicita en el correspondiente capítulo del documento de CA2016 y puede verse, por capítulos económicos, en la tabla II. En esta tabla se detalla también por capítulos, las modificaciones sufridas en el presupuesto inicial, el presupuesto definitivo, los derechos reconocidos, el porcentaje de ejecución del estado de ingresos, la recaudación neta, los derechos pendientes de cobro y el porcentaje de recaudación. En las CA2016 pueden verse todos los detalles según su clasificación económica. De estos datos, se desprende que el presupuesto de la Universidad de Almería, en el año 2016, se han reconocido con un total de derechos de 99.405.616,27 €, frente a los 85.630.337,51 € presupuestados inicialmente, esto es, un 16,08% más de lo previsto. Hay que indicar que la recaudación ha subido algo más de 75% en relación al ejercicio anterior y se sitúa en un 88,84%, lo cual se debe fundamentalmente a la nueva política de tesorería de la Comunidad Autónoma como a continuación se señala. Concretamente, en cuanto a los pagos de las transferencias previstas en capítulo IV, principalmente de la Comunidad Autónoma, se han incrementado en algo más de cuarenta y cinco puntos los niveles de recaudación del pasado ejercicio, que situándose muy próximo al 100% de lo reconocido por estos conceptos; sin embargo, disminuye la recaudación de transferencias de capital (Capítulo VII) en casi en 25

puntos, debido sobre todo a que la Comunidad Autónoma ha reconocido en este ejercicio las obligaciones pendientes en este capítulo que al cierre de ejercicios anteriores se habían quedado en fase AD, importe que alcanza de 10 millones de euros, en su mayor parte destinados a investigación e inversiones, y entre los que se encontraban actuaciones ejecutadas y justificadas en 2014, a las que se hizo referencia en las Cuentas anuales de la UAL del 2015 (como la subvención para Equipamiento del CITE-V, cofinanciada con fondos FEDER). La figura 2 muestra la evolución de los derechos reconocidos en los últimos años.

Liquidación Presupuesto de Ingresos 2016									
		Presupuesto Inicial	Modificaciones	Presupuesto Definitivo	Derechos Reconocidos	% Ejecución	Cobros realizados	Pendiente de cobro	% Realización
Cap.III	Tasas, Precios Públicos y Servicios	14.628.549,98	547.676,37	15.176.226,35	15.023.710,13	99,00%	9.451.835,26	5.571.874,87	62,91%
Cap.IV	Transferencias Corrientes	64.723.801,73	-123.584,33	64.600.217,40	68.022.143,11	105,30%	67.873.312,68	148.830,43	99,78%
Cap.V	Ingresos Patrimoniales	229.009,04	8.000,00	237.009,04	281.103,34	118,60%	217.743,76	63.359,58	77,46%
Cap.VI	Enajenación de Inversiones Reales	0,00	57.596,28	57.596,28	57.759,45	100,28%	57.759,45	0,00	100,00%
Cap.VII	Transferencias de Capital	6.028.976,76	5.790.818,56	11.819.795,32	14.499.844,59	122,67%	9.191.139,10	5.308.705,49	63,39%
Cap.VIII	Activos Financieros	20.000,00	22.928.899,36	22.948.899,36	34.902,08	0,15%	34.902,08	0,00	100,00%
Cap.IX	Pasivos Financieros	0,00	1.213.355,60	1.213.355,60	1.486.153,57	122,48%	1.486.153,57	0,00	100,00%
TOTAL		85.630.337,51	30.422.761,84	116.053.099,35	99.405.616,27	85,66%	88.312.845,90	11.092.770,37	88,84%

Tabla II. Liquidación de Ingresos por capítulos



Figura 2. Evolución de Derechos Reconocidos

3. Superávit/déficit de Financiación

La Tabla III, recogida de las CA2016, presenta los derechos reconocidos frente a las obligaciones reconocidas en el ejercicio 2016. De esta tabla se extraen distintos parámetros por la diferencia entre derechos y obligaciones.

El *Ahorro* se calcula como la diferencia entre los ingresos corrientes (capítulos I al V) y los gastos corrientes (capítulos I al IV); esta magnitud indica la capacidad de la Universidad de hacer frente a los gastos de funcionamiento con los recursos corrientes. Su valor en 2016 ha ascendido a 10.849.354,61€, frente a los 8.674.229,83€ en 2015, por tanto se mantiene esta magnitud. Este Ahorro es más que indicativo de una

eficaz gestión de los gastos de financiación general. La evolución del Superávit/Déficit, puede verse en la figura 3.

El Resultado de Operaciones No Financieras, también denominado *Capacidad* (o *Necesidad*) *de Financiación*, se calcula como la diferencia entre los capítulos I al VII de los estados de ingresos y gastos. Es un parámetro importante que, como en el caso del Ahorro, mide la capacidad que tiene nuestra institución de hacer frente a los gastos corrientes y de capital con recursos no financieros.

En el año 2016 se sitúa en 9.704.373,45€ y que refleja la capacidad de financiación en esta ejercicio de la UAL provocada fundamentalmente, como explicaremos posteriormente, por reconocimiento de lo que estaba en AD en los ejercicios anteriores. A partir de la Capacidad/Necesidad de Financiación se realizan determinados ajustes, que se expondrán más adelante y que permiten obtener el denominado Superávit (o Déficit) de Financiación según el PGCP10 o bien las Capacidad/Necesidad de Financiación en términos SEC2010.

CAPITULOS PRESUPUESTO DE INGRESOS		DERECHOS RECONOCIDOS NETOS	CAPITULOS PRESUPUESTO DE GASTOS		OBLIGACIONES RECONOCIDAS NETAS
I.	IMPUESTOS DIRECTOS		I.	GASTOS DE PERSONAL	55.809.908,13
II.	IMPUESTOS INDIRECTOS		II.	COMPRA DE BIENES Y SERVICIOS	12.000.352,67
III.	TASAS Y OTROS INGRESOS	15.023.710,13	III.	INTERESES	82.267,89
IV.	TRANSFERENCIAS CORRIENTES	68.022.143,11	IV.	TRANSFERENCIAS CORRIENTES	4.585.073,28
V.	INGRESOS PATRIMONIALES	281.103,34			
OPERACIONES CORRIENTES		83.326.956,58	OPERACIONES CORRIENTES		72.477.601,97
RESULTADO DE OPERACIONES CORRIENTES: AHORRO CORRIENTE		10.849.354,61			
VI.	ENAJENACIÓN DE INVERSIONES REALES	57.759,45	VI.	INVERSIONES REALES	10.236.701,88
VII.	TRANSFERENCIAS DE CAPITAL	14.499.844,59	VII.	TRANSFERENCIAS DE CAPITAL	5.465.883,32
OPERACIONES DE CAPITAL		14.557.604,04	OPERACIONES DE CAPITAL		15.702.585,20
RESULTADO DE OPERACIONES DE CAPITAL		-1.144.981,16			
CAPACIDAD O NECESIDAD DE FINANCIACIÓN (ANTES DE AJUSTES)		9.704.373,45			

Tabla III. Resultado Presupuestario del Ejercicio



Figura 3. Evolución del Ahorro Corriente

- La Financiación Afectada.

En este epígrafe, vamos a detallar lo ocurrido con la financiación afectada, principalmente la procedente de la Comunidad Autónoma, y la cofinanciada con fondos FEDER, durante el ejercicio 2016, que ha provocado un superavit entre las obligaciones que se han contraído y los derechos reconocidos por este concepto, y el resultado negativo o necesidad de financiación (antes de ajustes) indicado en el epígrafe anterior.

a) La Financiación Afectada de la Junta de Andalucía en 2016

En los presupuestos de la Comunidad Autónoma de los últimos años, se han establecido unas partidas presupuestarias para la financiación de diferentes programas de investigación (Proyectos de Excelencia, Ayudas a Grupos de Investigación, Programas de Fortalecimiento, etc.), que han sido recogidas, como en años anteriores, en las previsiones de ingresos finalistas del presupuesto de la UAL para 2016. Algunas de estas partidas, se han visto concretadas durante este ejercicio, con la publicación, por parte de la Junta de Andalucía, de las correspondientes convocatorias, en las que se establecen, entre otros preceptos, las cuantías autorizadas para cada Universidad del SUA y los plazos para la ejecución de las mismas, lo que ha obligado, en muchos casos, al anticipo de gran parte de esas subvenciones, para poder dar cumplimiento a los plazos de ejecución establecidos. Teniendo presente lo que ha venido ocurriendo en los últimos años con estos anticipos para la disposición de los fondos y ejecución de los gastos, se tenía bastante inseguridad de que se produjera el correspondiente documento contable de reconocimiento de la obligación por parte de la Comunidad Autónoma, hacia la Universidad de Almería, sin embargo en el mayor definitivo de reconocimiento de ingresos para el 2016 enviado por Intervención en febrero del 2017 se mostraba el reconocimiento gran parte de lo que estaba pendiente desde 2012.

Esta decisión de la Comunidad Autónoma, de reconocer Obligaciones de ejercicios anteriores al cierre de 2016, ha afectado a la mayoría de las Universidades del SUA, provocando que varias de ellas al cierre que se produjera un superávit en el ejercicio.

La universidad de Almería, recibió por parte de la Junta de Andalucía una vez terminado el ejercicio, concretamente el 22 de enero del 2017, documentación para que reconociéramos en el ejercicio 2016 un importe de 4.572.778,69€, reconocimientos pendientes de los ejercicios 2013, 2014, 2015, a los que se hicieron referencia en las cuentas anuales del 2015 y 2016, lo cual hace que aumente el superavit. El detalle es el siguiente:

Documentos que pasan a Fase O en el 2016 de ejercicios 2013/14/15

Programa 441.06, Formación	20.351,44
Equipamiento Científico Técnico 2015	2.115.620,94
Programa 54A, Investigación	2.436.806,31
	<hr/>
	4.572.778,69

b) Financiación del Ministerio y de la Unión Europea.

La universidad de Almería solicitó ayuda a ayudas a infraestructuras y equipamiento científico-técnico dentro del subprograma estatal de infraestructuras científicas y técnicas y equipamiento (Plan Estatal i+d+i 2013-2016), siéndole aprobado subvenciones por importe de 1.191.961,60€. Dicha ayuda fue recibida en enero del 2017, pero el Ministerio nos señaló que lo debíamos de reconocer en el 2016.

Por tanto, en el ejercicio 2016 se ha reconocido el ingreso, pero el gasto no se reconocerá hasta el 2017. Esto hace que en el 2016 se produzca un superávit por esta circunstancia y en el 2017 un déficit. Dichas operaciones crearán siempre desequilibrio mientras no se cree en España un sistema real de contabilidad presupuestaria de devengo.

Algo similar ha ocurrido con proyectos financiados por la Unión Europea como por ejemplo, el proyecto SABANA, financiado por la Unión Europea dentro del programa "Blue Growth", ingresándose en la UAL a finales de diciembre aproximadamente, 4.200.000€, que aunque se ha distribuido a los socios una parte, la parte correspondiente a la UAL se realizará a partir del ejercicio 2017. Por tanto, igual que en el ejercicio anterior habrá superávit por este ingreso y en los años posteriores déficit.

c) La Financiación con fondos FEDER (Los Prestamos Reintegrables)

Igualmente hay que hacer constar la situación de la formalización al capítulo 7 de ingresos, Transferencias de Capital, de las cantidades ejecutadas por diversos centros de gasto de Investigación de la UAL, como consecuencia de la concesión de ayudas y préstamos reintegrables desde el año 2007 hasta la fecha. Dichas

subvenciones están cofinanciadas con fondos FEDER, y en la propia Resolución de su concesión, se establece que han de ser contabilizados en el capítulo 9 de ingresos “Pasivos Financieros”, al momento de su recepción, y no podrán formalizarse hasta que el Ministerio competente, que anticipa los fondos, comunique a la Universidad que ha recibido los importes de la Comunidad Europea, después de su correcta justificación. Pues bien, según consta en la documentación del Servicio de Gestión de la Investigación, hay aproximadamente un total de 6,2 mill. €, de las mencionadas subvenciones, que han sido correctamente justificados, y no han recibido ningún tipo de reparo, pero que serán reconocidos como ingreso del capítulo 7 a partir del año 2019 o 2020.

Asimismo, hay que destacar igualmente que a finales del ejercicio 2016 se han reconocido ingresos por pasivos financieros transformables en subvenciones financiadas con fondos FEDER de importante cuantía, 1.486.153,57€, es decir se han incluido en capítulo 9 de ingresos. Sin embargo los gastos se producen en este ejercicio, los cuales han ascendido 1.385.737,73€. Por tanto, se produce una diferencia temporal entre el devengo del gasto y reconocimiento del ingreso en las operaciones de capital.

Se calculan también el *Resultado Presupuestario* del ejercicio, el cuál es antes de ajustes, está constituido por la diferencia entre los ingresos presupuestarios realizados en el ejercicio de los capítulos I al IX en los estados de ingresos y gastos. En 2016, el Resultado Presupuestario antes de ajustes de la Universidad de Almería es de 11.055.082,72€.

AJUSTES SEGÚN EL PGCP2010				
CONCEPTOS	DERECHOS RECONOCIDOS NETOS	OBLIGACIONES RECONOCIDAS NETAS	AJUSTES	RESULTADO PRESUPUESTARIO
1. Total operaciones no financieras (Cap. 1-7)	97.884.560,62	88.180.187,17		9.704.373,45
2. Total operaciones financieras (Cap. 8-9)	1.521.055,65	170.346,38		1.350.709,27
I. RESULTADO PRESUPUESTARIO DEL EJERCICIO (I = 1 + 2)	99.405.616,27	88.350.533,55		11.055.082,72
Ajustes:				
3. Créditos gastados financiados con remanente de tesorería no afectado			1.627.093,40	
4. Desviaciones de financiación negativas ejercicio			7.101.266	
5. Desviaciones de financiación positivas ejercicio			10.315.529,77	
II. TOTAL AJUSTES (II = 3 + 4 - 5)			-1.587.169,75	
RESULTADO PRESUPUESTARIO AJUSTADO (I + II)				9.467.912,97

Tabla IV. Resultado Presupuestario del Ejercicio

Tras realizar los ajustes al resultado presupuestario del ejercicio según el Plan General de Contabilidad Pública (PGCP-2010), el resultado ajustado es bastante superior, según se indica en la tabla IV, ascendiendo a 9.467.912,97 €.

Por otro lado, si sobre la necesidad o capacidad de financiación cuyo cálculo se ha visto en la Tabla III, se procede a realizar los ajustes derivados del Sistema Europeo de Cuentas 2010 (SEC-2010) (Tabla V), se obtiene que en el presente ejercicio ha habido un Superávit de Financiación que aparece en la Tabla siguiente.

AJUSTES SEGÚN EL SEC2010	
9.704.373,45	RESULTADO DE OPERACIONES NO FINANCIERAS
8.333,33	Diferencia en periodificación pagas extras
33.681,48	Gastos de ejercicios anteriores contabilizados en el ejercicio
-80.646,10	Gastos del ejercicio contabilizados en ejercicio siguiente
1.385.737,73	Regularización Fondos FEDER (Nacional)
11.043.146,56	SUPERÁVIT / DÉFICIT DE FINANCIACIÓN DEL EJERCICIO

Tabla V. Ajustes Sistema Europeo de Cuentas SEC-2010

La evolución de la Capacidad Financiera en los últimos años puede verse en la figura 4 y la del Superávit de Financiación en la figura 5.

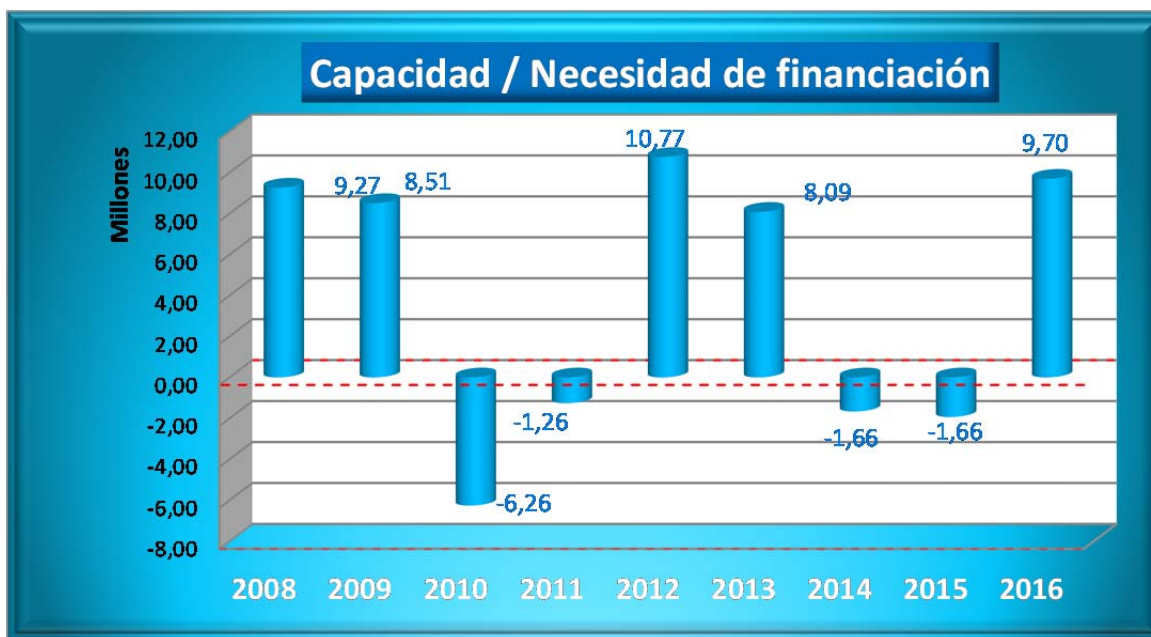


Figura 4. Evolución de la Capacidad de Financiación de la UAL (antes de ajustes).

Debemos hacer una valoración positiva de los resultados de nuestra Universidad del ejercicio 2016, sobre todo, teniendo en consideración que aún estamos saliendo de la profunda crisis económica, en la que hemos estado inmersos. Dicha capacidad de financiación, surge como consecuencia fundamentalmente de los gastos en el ejercicio 2016 cuyo ingreso se produjo en ejercicios anteriores o cuyos ingresos que se producirán tras la comprobación de la justificación.

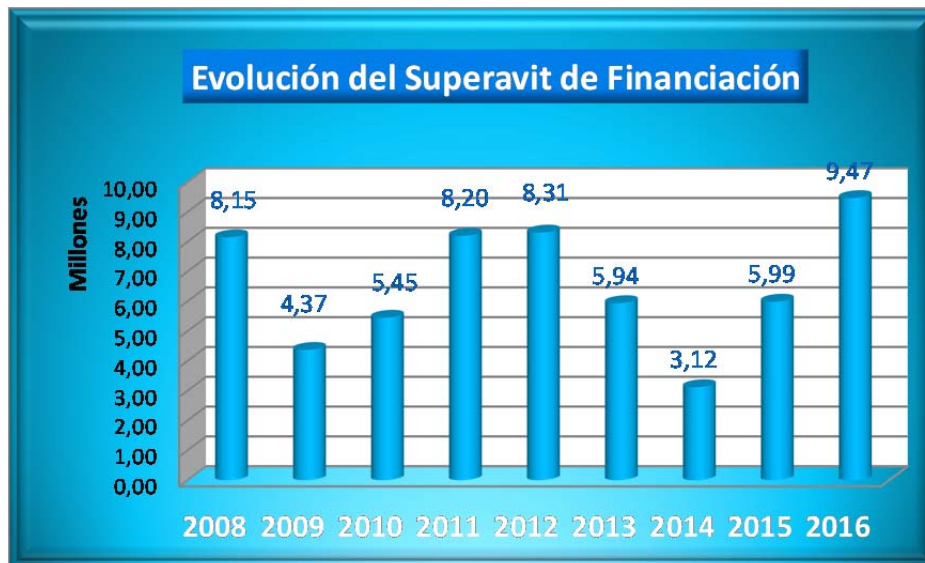


Figura 5. Evolución del Superávit de Financiación de la UAL.

III. TESORERÍA

1. Estado de flujos de efectivo

En las CA2016 se detalla el estado de flujos de efectivo a fecha 31 de diciembre de 2016. En la Tabla VI de este informe, se resume la situación en cuanto a cobros, pagos y flujo neto, extrayéndose de la misma que el saldo final de tesorería del ejercicio fue de 31.870.666,19€.

Este saldo positivo, se debe principalmente a tres factores, el primer factor, ha sido el control mensual de la tesorería, regulando los pagos en relación a los ingresos recibidos, el segundo factor, la regularidad en los pagos mensuales de la Junta de Andalucía, como consecuencia del nuevo plan de tesorería que se está cumpliendo mensualmente según lo previsto y el tercer factor, las transferencias extraordinarias recibidas de la Comunidad Autónoma a julio y diciembre de 2016.



	EJ. 2016
I. FLUJOS DE EFECTIVO DE LAS ACTIVIDADES DE GESTIÓN	
A) Cobros:	97.503.378,82
B) Pagos:	76.992.792,05
Flujos netos de efectivo por actividades de gestión (+A-B)	20.510.586,77
II. FLUJOS DE EFECTIVO DE LAS ACTIVIDADES DE INVERSIÓN	
C) Cobros:	92.661,53
D) Pagos:	9.655.291,66
Flujos netos de efectivo por actividades de inversión (+C-D)	-9.562.630,13
III. FLUJOS DE EFECTIVO DE LAS ACTIVIDADES DE FINANCIACIÓN	
G) Cobros	1.486.153,57
H) Pagos	98.024,38
Flujos netos de efectivo por actividades de financiación (+E-F+G-H)	1.388.129,19
VI. INCREMENTO/DISMINUCIÓN NETA DEL EFECTIVO Y ACTIVOS LÍQUIDOS EQUIVALENTES AL EFECTIVO (I + II + III + IV + V)	12.327.421,77
Efectivo y activos líquidos equivalentes al efectivo al inicio del ej.	19.543.244,42
Efectivo y activos líquidos equivalentes al efectivo al final del ej.	31.870.666,19

Tabla VI. Situación del flujo de Efectivo en el ejercicio.

La figura 6 muestra gráficamente cuál ha sido la evolución de la Tesorería en los últimos años de la UAL y el gran incremento que ha experimentado en el último año.





2. Remanentes de Tesorería

El *Remanente de Tesorería* se obtiene como la diferencia entre los activos y pasivos monetarios, por lo que en los años anteriores a 2012, concretamente antes de la entrada en vigor de la Ley Orgánica 2/2012 de 27 de abril de Estabilidad Presupuestaria y Sostenibilidad Financiera (LOEPSF), representaba una forma de autofinanciación para la Universidad, sin embargo, a partir de la aprobación de esta norma, quedó prohibida la financiación de cualquier gasto con el resultado positivo del ejercicio anterior, a excepción de la deuda que pudiera contraer la entidad, (Art. 32 de la LOEPSF) y tras una reciente modificación, y en determinadas condiciones, también se permite la financiación de inversiones (Disposición Adicional Sexta de la LOEPSF), aunque estas dos últimas está permitido solo en la administración local. Sin embargo, si el resultado es negativo, la Universidad tiene podría tener problemas reales siempre que este déficit sea estructural. En cualquier caso, deberá aprobar un “Plan de Ajuste” que puede consistir en la aprobación del siguiente presupuesto, con un superávit inicial por la misma cuantía o en una reducción de los gastos por ese importe.

El Remanente de Tesorería puede ser Afectado, en cuyo caso, sólo podrá utilizarse para financiar, en anualidades sucesivas, aquellos gastos que corresponda ejecutar con los ingresos recibidos y no consumidos. Sin lugar a dudas, el Remanente de Tesorería es otro importante indicador de la buena salud financiera que tiene actualmente nuestra Universidad.

El Remanente de Tesorería No Afectado, con la actual Regla de Gasto reflejada en el artículo 12 de la LOEPSF, sólo podría utilizarse en ejercicios posteriores, como indicábamos anteriormente, según lo establecido en los mencionados artículo 32 y disposición adicional sexta, por los entes indicados.

ESTADO DEL REMANENTE DE TESORERÍA

COMPONENTES	EJERCICIO 2016	
1. (+) Fondos líquidos		31.870.666,19
2. (+) Derechos pendientes de cobro		38.323.318,87
· (+) del Presupuesto corriente	11.092.770,37	
· (+) de Presupuestos cerrados	24.987.275,52	
· (+) de operaciones no presupuestarias	2.243.272,98	
3. (-) Obligaciones pendientes de pago		3.849.647,76
· (+) del Presupuesto corriente	2.346.163,05	
· (+) de Presupuestos cerrados	0,00	
· (+) de operaciones no presupuestarias	1.503.484,71	
4. (+) Partidas pendientes de aplicación		
· (-) cobros realizados pendientes de aplicación definitiva		
· (+) pagos realizados pendientes de aplicación definitiva		
I. Remanente de Tesorería Total (1 + 2 -3 + 4)		66.344.337,30
II. Exceso de financiación afectada		24.501.167,03
III. Saldo de dudoso cobro		993.266,37
IV. Remanente de tesorería no afectado (I- II -III)		40.849.903,90

Tabla VII. Remanentes de Tesorería

El Remanente de Tesorería Afectado de la UAL, a 31 de diciembre de 2016, asciende a 24.501.167,03€. Si se tiene en cuenta los derechos pendiente de cobro, las obligaciones pendientes de pago y los fondos líquidos en tesorería, se puede concluir que el Remanente de Tesorería Total llega a los 66.344.337,30€. Todos estos datos pueden verse en la Tabla VII. Por tanto, el Remanente de Tesorería No Afectado alcanza en el ejercicio 2016 los 40.849.903,90 €, mejorando el resultado del pasado año y alcanzando, el mejor dato de este parámetro en todos años de existencia de la UAL (Figura 7).

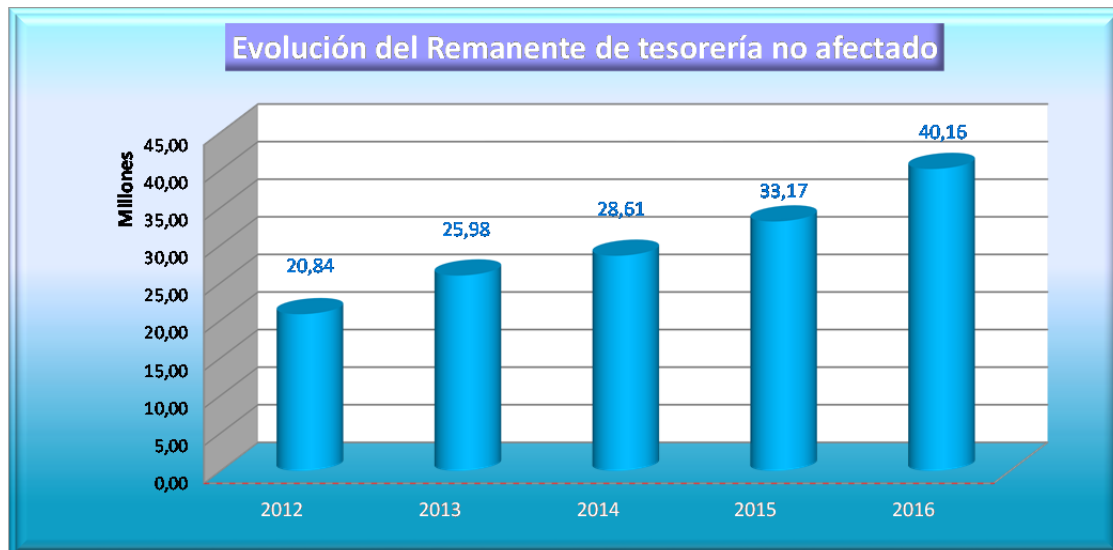


Figura 7. Evolución del Remanente de Tesorería No Afectado.

IV. SITUACIÓN DE LA DEUDA

En los últimos años, el endeudamiento en las Universidades no proviene del típico préstamo solicitado a una entidad de crédito, sino que se contrae con Organismos e Instituciones, públicas o privadas, nacionales e internacionales, por la concesión de determinadas subvenciones, solicitadas normalmente para financiar Inversiones (edificios, instalaciones y equipos de investigación) y que en las correspondientes convocatorias o convenios donde se regula su concesión, se establece la obligatoriedad para la Universidad de reintegrar, en todo o en parte, el importe concedido, en el periodo establecido para su devolución. La mayor parte de estos préstamos o subvenciones reintegrables están financiados con fondos FEDER.

El capital vivo de estas subvenciones cofinanciadas, a 31 de diciembre de 2016, asciende a 12.342.558,03 €, de los cuales hay que formalizar del capítulo 9 al 7 de Ingresos, (cuando se reciba la comunicación del Ministerio) un total de 11.235.972,91€, por tanto el endeudamiento financiero real de la UAL es mínimo, alcanzando 1.106.585,12€. La información detallada puede consultarse en el cuadro correspondiente de las CA2016, (Apartado 10. Pasivos Financieros).

V. BALANCE DE SITUACIÓN

El Balance de Situación de la UAL representa la estructura económico-financiera en un momento determinado, concretamente el 31 de diciembre del ejercicio, mostrando los Activos, los Pasivos y el Patrimonio Neto. En la Universidad y en las administraciones públicas en general, el análisis del Balance

presenta una utilidad menor que en las entidades privadas, pues sus recursos no se obtienen de la explotación de las inversiones y sólo el inmovilizado, no afecto al servicio público, supone una garantía del endeudamiento. No obstante, el Balance es un buen instrumento para conocer la situación financiera y el patrimonio neto, aunque no se pretende, como en el sector privado, ofrecer directamente esta cuantificación. Sin embargo, aporta información fundamental sobre la forma en que los recursos han sido financiados (capitales ajenos o propios) y predecir las necesidades de endeudamiento y la distribución de flujos de caja. Permite, asimismo, conocer la liquidez de los recursos con los que cuenta la Universidad para proseguir sus actividades normales sin entrar en dificultades, como por ejemplo, hacer frente a sus deudas a corto plazo.

Como se ha dicho, el Balance se muestra de forma resumida en las tablas VII y VIII.

ACTIVO	EJ. 2016
A) Activo no corriente	153.651.618,58
I. Inmovilizado intangible	687.438,00
II. Inmovilizado material	152.391.677,79
IV. Inversiones financieras a largo plazo	572.502,79
B) Activo corriente	69.420.009,50
III. Deudores y otras cuentas a cobrar	37.319.180,46
V. Inversiones financieras a corto plazo	50.802,77
VI. Ajustes por periodificación	179.360,08
VII. Efectivo y otros líquidos equivalentes	31.870.666,19
Total	223.071.628,08

Tabla VII. Balance: Activos 2016 de la UAL.

Los activos no corrientes, que son los destinados a servir de forma duradera en las actividades de la entidad, incluidos los inmovilizados intangibles, materiales y las inversiones financieras cuyo vencimiento, enajenación o realización se espera habrá de producirse en un plazo superior a un año, ascienden a 153.651.618,58 €, suponiendo un 68,88 % del activo total de la entidad.

Los activo corriente incluirán aquellos activos que se espera realizar en el corto plazo, es decir, dentro del periodo de doce meses contados a partir de la fecha de las cuentas anuales, así como el efectivo u otro medio líquido equivalente, ascendiendo en la UAL a un importe de 69.420.009,50 €, es decir 31,12 %.

PATRIMONIO NETO Y PASIVO	EJ. 2016
A) Patrimonio neto	189.597.243,46
I. Patrimonio aportado	21.534.337,82
II. Patrimonio generado	47.841.946,57
IV. Otros incrementos patrimoniales pendientes de imputación a resultados	120.220.959,07
B) Pasivo no corriente	21.192.084,26
I. Provisiones a largo plazo	959.190,61
II. Deudas a largo plazo	12.278.734,24
IV. Ajustes por periodificación	7.954.159,41
C) Pasivo corriente	12.282.300,36
II. Deudas a corto plazo	795.136,92
IV. Acreedores y otras cuentas a pagar	3.638.961,25
V. Ajustes por periodificación	7.848.202,19
	223.071.628,08

Tabla VIII. Balance: Patrimonio Neto y Pasivos 2016 de la UAL.

Dentro del pasivo de la UAL nos encontramos con los pasivos corrientes incluyen aquellas obligaciones cuando deba liquidarse a corto plazo, es decir, dentro del periodo de doce meses a partir de la fecha de las cuentas anuales. En nuestro caso ascienden a 12.278.734,24 €. Todos los demás pasivos se clasifican como no corrientes, concretamente en la UAL asciende a 21.192.084,26 €.

El patrimonio neto del balance de la UAL se registra la aportación patrimonial inicial directa, tanto dineraria como en bienes o derechos, que ascendió a 21.534.337,82 € así como posteriores generaciones, en nuestro caso 47.841.946,57 €. Por su parte, resulta destacable por la aplicación del PGCP2010, las subvenciones pendientes de imputar a resultados, que de acuerdo con lo previsto en la norma de reconocimiento y valoración n.º 18, «Transferencias y subvenciones», se registrarán en el epígrafe A.IV, «Otros incrementos patrimoniales pendientes de imputación a resultados», las cuales alcanzan un valor en la UAL de 120.220.959,07 €, representando un 53,89 % del total del pasivo y patrimonio neto.

VII. LA CUENTA DE RESULTADO ECONÓMICO-PATRIMONIAL

De acuerdo al PGCP2010, la Cuenta del resultado económico patrimonial está formada por los ingresos y los gastos del mismo, excepto cuando proceda su imputación directa al patrimonio neto de acuerdo con lo previsto en las normas de reconocimiento y valoración.

Las diferencias entre el resultado presupuestario y el económico obedecen a los distintos criterios de su elaboración. El Resultado Presupuestario del ejercicio incluye todos los ingresos y gastos presupuestarios, usando criterios de caja, caja modificada y devengo; el resultado económico imputa los ingresos y gastos económicos, empleando el principio de devengo. Así, el endeudamiento a largo plazo es un ingreso

presupuestario mientras que no es un ingreso económico. Además, en el resultado presupuestario, no se incluyen los importantes gastos no presupuestarios (amortizaciones), mientras que incluye las inversiones, que no son costes (sólo su depreciación).

Un buen resultado económico-patrimonial, a diferencia de la empresa privada, no es síntoma inequívoco de una buena gestión, aunque, si es negativo, supone una señal de alarma del deterioro financiero de la Universidad.

En el caso de la Universidad de Almería, como puede observarse, se produce un ahorro de 6.592.316,19 €, debido a que los ingresos de gestión ordinaria son superiores a los gastos de gestión ordinaria (ver Tabla IX). Las transferencias y subvenciones recibidas han sido los que han generado principalmente ese ahorro. Por lo que a los gastos se refiere, son los relativos al personal de la entidad los que tienen mayor peso en los gastos de gestión ordinaria.

	EJ. 2016
1. Ingresos tributarios y cotizaciones sociales	826.019,19
2. Transferencias y subvenciones recibidas	82.758.066,85
3. Ventas netas y prestaciones de servicios	10.491.723,55
5. Trabajos realizados por la entidad para su inmovilizado	39.144,00
6. Otros ingresos de gestión ordinaria	3.745.696,31
7. Exceso de provisiones	404.676,57
A) TOTAL INGRESOS DE GESTIÓN ORDINARIA	98.265.326,47
8. Gastos de personal	-60.933.508,44
9. Transferencias y subvenciones concedidas	-10.040.802,37
11. Otros gastos de gestión ordinaria	-14.531.368,57
12. Amortización del inmovilizado	-5.911.444,35
B) TOTAL DE GASTOS DE GESTIÓN ORDINARIA	-91.417.123,73
I Resultado (Ahorro o desahorro) de la gestión ordinaria (A+B)	6.848.202,74
13. Deterioro del valor y resultados por enajenación del inmovilizado no financiero y activos en estado de venta	-13.550,56
14. Otras partidas no ordinarias	91.054,38
II Resultado de las operaciones no financieras (I +13+14)	6.925.706,56
15. Ingresos financieros	2.711,44
16. Gastos financieros	-82.267,89
20. Deterioro del valor, bajas y enajenaciones de activos y pasivos financieros	-253.833,92
III Resultado de las operaciones financieras (15+16+17+18+19+20)	-333.390,37
IV Resultado (Ahorro o desahorro) neto del ejercicio (II + III)	6.592.316,19

Tabla IX. Cuenta de Resultados Económico-Patrimonial 2016 de la UAL.

Si comparamos estos datos con los del año anterior, observamos que este se ha incrementado con respecto al año anterior. Si nos remontamos a años anteriores, siempre sin olvidar que el PGCP10 se implantó por primera vez en la UAL en las cuentas del 2015 y que el tratamiento de partidas como subvenciones hacen

que la cta de resultados haya cambiado de forma importante, se observa que nos vamos se ha vuelto a la senda de 2012 y 2013 obteniendo ahorro, dado que el 2014 hubo desahorro (véase figura 8).



Fig. 8 Evolución del Ahorro/Desahorro en los últimos años.

VIII. EL ESTADO DE CAMBIOS EN EL PATRIMONIO NETO

Una de las principales novedades en el PGCP2010 es la incorporación del estado de cambios en el patrimonio neto, que surge como consecuencia de una nueva categoría de ingresos y gastos imputados al patrimonio neto.

El estado de cambios en el Patrimonio neto tiene tres partes:

a) Estado total de cambios en el patrimonio neto: informa de todos los cambios originados en el patrimonio neto derivados de los ajustes por cambios de criterios contables y correcciones de errores; ingresos y gastos reconocidos en el ejercicio y operaciones con la entidad o entidades propietarias y otras variaciones en el patrimonio neto. En la tabla X, aparece que tras los ajustes el patrimonio neto final de la UAL asciende a 189.597.243,46 €.

b) Estado de ingresos y gastos reconocidos: recoge, además del resultado económico patrimonial de la entidad, los ingresos y gastos reconocidos directamente en el patrimonio neto y las transferencias a la cuenta del resultado económico patrimonial. En la tabla XI, aparece el Total ingresos y gastos reconocidos en la Ual que asciende a 6.356.237,04 €.

c) Estado de operaciones con la entidad o entidades propietarias: detalla las operaciones realizadas con la entidad o entidades propietarias de la entidad, distinguiendo entre las operaciones patrimoniales y otras.

1. ESTADO TOTAL DE CAMBIOS EN EL PATRIMONIO NETO

	NOTAS EN MEMORIA	I. Patrimonio aportado	II. Patrimonio generado	III. Ajustes por cambios de valor	IV. Otros incrementos patrimoniales	TOTAL
A. PATRIMONIO NETO AL FINAL DEL EJERCICIO N-1		21.517.636,33	41.610.045,10		120.457.038,22	183.584.719,65
B. AJUSTES POR CAMBIOS DE CRITERIOS CONTABLES Y CORRECCIÓN DE ERRORES						
C. PATRIMONIO NETO INICIAL AJUSTADO DEL EJERCICIO N (A+B)		21.517.636,33	41.610.045,10	0,00	120.457.038,22	183.584.719,65
D. VARIACIONES DEL PATRIMONIO NETO EJERCICIO N		16.701,49	6.231.901,47	0,00	-236.079,15	6.012.523,81
1. Ingresos y gastos reconocidos en el ejercicio		0,00	6.592.316,19	0,00	-236.079,15	6.356.237,04
2. Operaciones con la entidad o entidades propietarias						
3. Otras variaciones del patrimonio neto		16.701,49	-360.414,72			
E. PATRIMONIO NETO AL FINAL DEL EJERCICIO N (C+D)		21.534.337,82	47.841.946,57	0,00	120.220.959,07	189.597.243,46

Tabla. X. Estado Total De Cambios En El Patrimonio Neto de la UAL 2015

2. ESTADO DE INGRESOS Y GASTOS RECONOCIDOS

Nº CTAS.		NOTAS EN MEMORIA	EJ. 2016	EJ. 2015
129	I. Resultado económico patrimonial		6.592.316,19	2.130.931,34
	II. Ingresos y gastos reconocidos directamente en el patrimonio neto:			
94	4. Otros incrementos patrimoniales		17.040.414,39	8.688.927,12
	Total (1+2+3+4)		0,00	8.688.927,12
	III. Transferencias a la cuenta del resultado económico patrimonial o al valor inicial de la partida cubierta:			
-84	4. Otros incrementos patrimoniales		-17.276.493,54	-12.417.773,55
	Total (1+2+3+4)		0,00	-12.417.773,55
	IV. TOTAL ingresos y gastos reconocidos (I + II + III)		6.356.237,04	-1.597.915,09

Tabla. XI. Estado De Ingresos Y Gastos Reconocidos de la UAL 2015

IX. MEMORIA

En el documento que contiene la *Memoria* completa, es más amplia la información que la contenida en las Cuentas Anuales, y además incluye comentarios sobre éstas. En la Memoria, por un lado, se desarrollan con más detalle las Cuentas Anuales y, por otro, se incluye otra información adicional. En la Memoria se detalla la Organización y Actividad de la UAL, así como la situación del Personal (PDI y PAS) a 31 de diciembre de 2016. Igualmente se muestran las Entidades en las que la UAL participa, el inmovilizado material e intangible, la relación de patentes, etc.

X. INFORMES DE AUDITORÍA

Para corroborar la veracidad de lo expuesto anteriormente en el documento de las CA2016, se adjunta el Informe de Auditoría de las Cuentas Anuales realizado por la Cámara de Cuenta de Andalucía según convenido firmado en febrero del 2017, en los que se muestran los estados contables presupuestarios y notas explicativas correspondientes al ejercicio anual terminado al 31 de diciembre de 2016.

Señalar que la Cámara de Cuentas comenzó la fiscalización financiera y de legalidad de las Cuentas Anuales 2016 de la Universidad de Almería el 8 de mayo del 2017, habiéndole remitido en este periodo las Cuentas Anuales 2016 de la UAL, por lo que se cumplió el precepto recogido en el artículo 81.15 de la Ley orgánica 6/2001 LOU, modificado por el Real Decreto-Ley 14/2012, de 20 de abril, sobre la obligación a rendir cuentas ante el órgano de finalización de cuentas de la Comunidad autónoma. El artículo 81.15 de la Ley orgánica 6/2001, de 21 de diciembre, de Universidades (LOU), modificado por el Real Decreto-Ley 14/2012, de 20 de abril, de medidas urgente de racionalización del gasto público en el ámbito educativo establece que “Las universidades están obligadas a rendir cuentas ante el órgano de fiscalización de cuentas de la Comunidad autónoma, sin perjuicio de las competencias del Tribunal de Cuentas”. A tal fin, el artículo 89.2 Decreto legislativo 1/2013 de 8 de enero por el que se aprueba el Texto Refundido de la Ley Andaluza de Universidades, establece que **“Las Universidades públicas están obligadas a rendir cuentas de su actividad ante la Cámara de Cuentas de Andalucía, sin perjuicio de las competencias del Tribunal de Cuentas. A estos efectos, las Universidades deberán aprobar las cuentas anuales en el plazo máximo de seis meses desde el cierre del ejercicio económico y enviarlas, dentro del mes siguiente, en unión de las cuentas de las entidades a que se refiere el artículo 93.4, a la Consejería competente en materia de Universidades, para que ésta las remita a la Consejería competente en materia de Hacienda y a la Cámara de Cuentas de Andalucía, junto con la correspondiente memoria, antes del 30 de septiembre.**

No olvidemos que bajo la premisa del artículo 81.15 de la ley 6/2001 sobre obligación de rendir cuentas a la Cámara de Cuentas de Andalucía, el día 6 de febrero del 2017, el rector de la Universidad de Almería, Don Carmelo Rodríguez, el presidente de la Cámara de Cuentas de Andalucía, Don Antonio López; y la presidenta del Consejo Social de la Universidad, D^a. Magdalena Cantero, firmaron un convenio por el que la Cámara de Cuentas llevaría a cabo la auditoría no únicamente financiera sino también de legalidad de las Cuentas Anuales del 2016 de la Universidad de Almería. Por tanto, se consideró entre ambas instituciones establecer una auditoría externa única, en este caso, directamente realizada por la Cámara por la que favoreciera la aplicación de unos estándares comunes y básicos en la realización de los trabajos y

emisión de los informes de auditoría, acordes a la naturaleza pública de las Universidades que integran el sector público de Andalucía.

XI. EFECTOS DE LAS SALVEDADES DEL INFORME DE AUDITORÍA

ESTADO DEL REMANENTE DE TESORERÍA (modificado con las salvedades)

COMPONENTES	EJERCICIO 2016	
1. (+) Fondos líquidos		31.870.666,19
2. (+) Derechos pendientes de cobro		36.582.167,96
· (+) del Presupuesto corriente	9.351.619,46	
· (+) de Presupuestos cerrados	24.987.275,52	
· (+) de operaciones no presupuestarias	2.243.272,98	
3. (-) Obligaciones pendientes de pago		3.849.647,76
· (+) del Presupuesto corriente	2.346.163,05	
· (+) de Presupuestos cerrados	0,00	
· (+) de operaciones no presupuestarias	1.503.484,71	
4. (+) Partidas pendientes de aplicación		
· (-) cobros realizados pendientes de aplicación definitiva		
· (+) pagos realizados pendientes de aplicación definitiva		
I. Remanente de Tesorería Total (1 + 2 -3 + 4)		64.603.186,39
II. Exceso de financiación afectada		24.501.167,03
III. Saldos de dudoso cobro		993.266,37
IV. Remanente de tesorería no afectado (I- II -III)		39.108.752,99

Se han eliminado los precios públicos aplazados para el ejercicio 2017: 1.741.150,91€. Por tanto, el próximo año aumentará el remanente de tesorería en dicha cantidad.

CUENTA DE RESULTADO ECONÓMICO-PATRIMONIAL (modificada con las salvedades)


	EJ. 2016
1. Ingresos tributarios y cotizaciones sociales	826.019,19
2. Transferencias y subvenciones recibidas	79.206.283,65
3. Ventas netas y prestaciones de servicios	10.491.723,55
5. Trabajos realizados por la entidad para su inmovilizado	39.144,00
6. Otros ingresos de gestión ordinaria	3.745.696,31
7. Exceso de provisiones	404.676,57
A) TOTAL INGRESOS DE GESTIÓN ORDINARIA	94.713.543,27
8. Gastos de personal	-60.933.508,44
9. Transferencias y subvenciones concedidas	-6.489.019,17
11. Otros gastos de gestión ordinaria	-14.531.368,57
12. Amortización del inmovilizado	-5.911.444,35
B) TOTAL DE GASTOS DE GESTIÓN ORDINARIA	-87.865.340,53
I Resultado (Ahorro o desahorro) de la gestión ordinaria (A+B)	6.848.202,74
13. Deterioro del valor y resultados por enajenación del inmovilizado no financiero y activos en estado de venta	-13.550,56
14. Otras partidas no ordinarias	91.054,38
II Resultado de las operaciones no financieras (I +13+14)	6.925.706,56
15. Ingresos financieros	2.711,44
16. Gastos financieros	-82.267,89
20. Deterioro del valor, bajas y enajenaciones de activos y pasivos financieros	-253.833,92
III Resultado de las operaciones financieras (15+16+17+18+19+20)	-333.390,37
IV Resultado (Ahorro o desahorro) neto del ejercicio (II + III)	6.592.316,19

Tabla IX. Cuenta de Resultados Económico-Patrimonial 2016 de la UAL.

Al realizar las correspondientes modificaciones por la salvedad manifestada, se reducen los ingresos y gastos de subvenciones en 3.551.783,2€, y, por tanto, el efecto en el resultado de gestión ordinaria es nulo.

Almería, a 21 de julio de 2017

La Gerente,



Carmen Caba Pérez



II. CUENTAS ANUALES





BALANCE DE SITUACIÓN



BALANCE

Nº CTAS.	ACTIVO	NOTAS EN MEMORIA	EJ. 2016	EJ. 2015	Nº CTAS.	PATRIMONIO NETO Y PASIVO	NOTAS EN MEMORIA	EJ. 2016	EJ. 2015
	A) Activo no corriente		153.651.618,58	150.337.836,91		A) Patrimonio neto		189.597.243,46	183.584.719,65
	I. Inmovilizado intangible	7	687.438,00	488.936,12	100	I. Patrimonio aportado		21.534.337,82	21.517.636,33
200, 201 (2800), (2801)	1. Inversión en investigación y desarrollo		44.322,82	14.516,54		III. Patrimonio generado		47.841.946,57	41.610.045,10
203, (2803), (2903)	2. Propiedad industrial e intelectual		98.684,95	105.389,87	120	1. Resultados de ejercicios anteriores		41.249.630,38	39.479.113,76
206, (2806), (2906)	3. Aplicaciones informáticas		544.430,23	369.029,71	129	2. Resultados del ejercicio		6.592.316,19	2.130.931,34
	II. Inmovilizado material	5	152.391.677,79	149.287.319,33	130, 131, 132	IV. Otros incrementos patrimoniales pendientes de imputación a resultados		120.220.959,07	120.457.038,22
210, (2810), (2910), (2990)	1. Terrenos		18.699.346,38	18.699.346,38		B) Pasivo no corriente	10	21.192.084,26	13.479.565,44
211, (2811), (2911), (2991)	2. Construcciones		111.207.509,91	104.175.182,07	14	I. Provisiones a largo plazo	15	959.190,61	672.458,27
214, 215, 216, 217, 218, 219, (2814), (2815), (2816), (2817), (2818), (2819), (2914), (2915), (2916), (2917), (2918), (2919), (2999)	5. Otro inmovilizado material		22.484.821,50	24.496.288,76		II. Deudas a largo plazo		12.278.734,24	10.890.605,05
2300, 2310, 232, 233, 234, 235, 237, 2390	6. Inmovilizado en curso y anticipos			1.916.502,12	171, 172, 173, 174, 178, 180, 185	4. Otras deudas		12.278.734,24	10.890.605,05
	IV. Inversiones financieras a largo plazo	9	572.502,79	561.581,46	186	IV. Ajustes por periodificación a largo plazo	10	7.954.159,41	1.916.502,12
250, (259), (296)	1. Inversiones financieras en patrimonio		241.126,29	242.399,19		C) Pasivo corriente		12.282.300,36	10.386.615,74
251, 252, 254, 256, 257, (297), (298)	2. Créditos y valores representativos de deuda		324.154,00	311.959,77		II. Deudas a corto plazo	10	795.136,92	63.823,79
258, 26	4. Otras inversiones financieras		7.222,50	7.222,50	4003, 521, 522, 523, 524, 528, 560, 561	4. Otras deudas		795.136,92	63.823,79
	B) Activo corriente		69.420.009,50	57.113.063,92		IV. Acreedores y otras cuentas a pagar		3.638.961,25	2.716.160,89
	III. Deudores y otras cuentas a cobrar		37.319.180,46	37.437.040,69	4000, 401, 405, 406	1. Acreedores por operaciones de gestión		1.614.849,92	618.414,36
4300, 431, 435, 436, 4430, (4900)	1. Deudores por operaciones de gestión	9, 23	35.086.779,52	35.434.943,40	4001, 41, 550, 554, 559, 5586	2. Otras cuentas a pagar	23, 20	542.217,36	488.927,31
4301, 4331, 440, 441, 442, 445, 446, 447, 449, (4901), 550, 555, 5580, 5581, 5584, 5585	2. Otras cuentas a cobrar	9, 20	213.168,01	260.918,90	47	3. Administraciones Públicas	20	1.481.893,97	1.608.819,22
47	3. Administraciones Públicas	9, 20	2.019.232,93	1.741.178,39	485, 568	V. Ajustes por periodificación		7.848.202,19	7.606.631,06
	V. Inversiones financieras a corto plazo	9	50.802,77	25.577,08					
4303, 4433, (4903), 541, 542, 544, 546, 547, (597), (598)	2. Créditos y valores representativos de deuda		50.802,77	25.577,08					
480, 567	VI. Ajustes por periodificación		179.360,08	107.201,73					
	VII. Efectivo y otros líquidos equivalentes		31.870.666,19	19.543.244,42					
556, 570, 571, 573, 575, 576	2. Tesorería		31.870.666,19	19.543.244,42					
			223.071.628,08	207.450.900,83				223.071.628,08	207.450.900,83



CUENTA DEL RESULTADO ECONÓMICO- PATRIMONIAL

CUENTA DEL RESULTADO ECONÓMICO-PATRIMONIAL

Nº CTAS.	NOTAS EN MEMORIA	EJ. 2016	EJ. 2015
	1. Ingresos tributarios y cotizaciones sociales	826.019,19	752.472,27
740, 742	b) Tasas	826.019,19	752.472,27
	2. Transferencias y subvenciones recibidas	82.758.066,85	71.385.468,01
	a) Del ejercicio	67.105.709,68	58.968.639,29
751	a.1) subvenciones recibidas para financiar gastos del ejercicio	1.624.136,37	1.264.701,08
750	a.2) transferencias	65.481.573,31	57.703.938,21
7530	b) Imputación de subvenciones para el inmovilizado no financiero	2.234.237,72	2.512.588,29
754, 755, 756	c) Imputación de subvenciones para activos corrientes y otras	13.418.119,45	9.904.240,43
	3. Ventas netas y prestaciones de servicios	10.491.723,55	10.749.053,57
741, 705	b) Prestación de servicios	10.433.183,28	10.749.053,57
707	c) Imputación ingresos activos construidos o adquiridos por o. entidades	58.540,27	0,00
780, 781, 782, 783	5. Trabajos realizados por la entidad para su inmovilizado	39.144,00	49.178,07
776, 777	6. Otros ingresos de gestión ordinaria	3.745.696,31	3.665.900,45
795	7. Exceso de provisiones	404.676,57	0,00
	A) TOTAL INGRESOS DE GESTIÓN ORDINARIA (1+2+3+4+5+6+7)	98.265.326,47	86.602.072,37
	8. Gastos de personal	-60.933.508,44	-59.541.633,52
(640), (641)	a) Sueldos, salarios y asimilados	-53.902.116,06	-52.961.751,68
(642), (643), (644), (645)	b) Cargas sociales	-7.031.392,38	-6.579.881,84
(65)	9. Transferencias y subvenciones concedidas	-10.040.802,37	-5.914.685,49
	11. Otros gastos de gestión ordinaria	-14.531.368,57	-13.155.001,43
(62)	a) Suministros y servicios exteriores	-14.056.876,33	-13.417.181,83
(63)	b) Tributos	-473.669,51	262.209,90
(676)	c) Otros	-822,73	-29,5
(68)	12. Amortización del inmovilizado	-5.911.444,35	-5.755.704,34
	B) TOTAL DE GASTOS DE GESTIÓN ORDINARIA (8+9+10+11+12)	-91.417.123,73	-84.367.024,78
	I Resultado (Ahorro o desahorro) de la gestión ordinaria (A+B)	6.848.202,74	2.235.047,59
	13. Deterioro del valor y resultados por enajenación del inmovilizado no financiero y activos en estado de venta	-13.550,56	-73.387,79
770, 771, 772, 774, (670), (671), (672), (674)	b) Bajas y enajenaciones	-13.550,56	-74.332,62
7531	c) Imputación de subvenciones para el inmovilizado no financiero		944,83
	14. Otras partidas no ordinarias	91.054,38	38.356,12
773, 778	a) Ingresos	91.054,38	71.150,12
(678)	b) Gastos	0,00	-32.794,00
	II Resultado de las operaciones no financieras (I +13+14)	6.925.706,56	2.200.015,92
	15. Ingresos financieros	2.711,44	5.861,51
	b) De valores negociables y de créditos del activo inmov.	2.711,44	5.861,51
761, 762, 769, 76454, (66454)	b.2) Otros	2.711,44	5.861,51
	16. Gastos financieros	-82.267,89	-85.781,31
(660), (661), (662), (669), 76451, (66451)	b) Otros	-82.267,89	-85.781,31
	20. Deterioro del valor, bajas y enajenaciones de activos y pasivos financieros	-253.833,92	10.835,22
765, 7966, 7971, (665), (6671), (6962), (6966), (6971)	b) Otros	-253.833,92	10.835,22
	III Resultado de las operaciones financieras (15+16+17+18+19+20)	-333.390,37	-69.084,58
	IV Resultado (Ahorro o desahorro) neto del ejercicio (II + III)	6.592.316,19	2.130.931,34



ESTADO TOTAL DE CAMBIOS EN EL PATRIMONIO NETO



1. ESTADO TOTAL DE CAMBIOS EN EL PATRIMONIO NETO

	NOTAS EN MEMORIA	I. Patrimonio aportado	II. Patrimonio generado	III. Ajustes por cambios de valor	IV. Otros incrementos patrimoniales	TOTAL
A. PATRIMONIO NETO AL FINAL DEL EJERCICIO N-1		21.517.636,33	41.610.045,10		120.457.038,22	183.584.719,65
B. AJUSTES POR CAMBIOS DE CRITERIOS CONTABLES Y CORRECCIÓN DE ERRORES						
C. PATRIMONIO NETO INICIAL AJUSTADO DEL EJERCICIO N (A+B)		21.517.636,33	41.610.045,10	0,00	120.457.038,22	183.584.719,65
D. VARIACIONES DEL PATRIMONIO NETO EJERCICIO N		16.701,49	6.231.901,47	0,00	-236.079,15	6.012.523,81
1. Ingresos y gastos reconocidos en el ejercicio		0,00	6.592.316,19	0,00	-236.079,15	6.356.237,04
2. Operaciones con la entidad o entidades propietarias						
3. Otras variaciones del patrimonio neto		16.701,49	-360.414,72			
E. PATRIMONIO NETO AL FINAL DEL EJERCICIO N (C+D)		21.534.337,82	47.841.946,57	0,00	120.220.959,07	189.597.243,46

2. ESTADO DE INGRESOS Y GASTOS RECONOCIDOS

Nº CTAS.		NOTAS EN MEMORIA	EJ. 2016	EJ. 2015
129	I. Resultado económico patrimonial		6.592.316,19	2.130.931,34
	II. Ingresos y gastos reconocidos directamente en el patrimonio neto:			
94	4. Otros incrementos patrimoniales		17.040.414,39	8.688.927,12
	Total (1+2+3+4)		0,00	8.688.927,12
	III. Transferencias a la cuenta del resultado económico patrimonial o al valor inicial de la partida cubierta:			
-84	4. Otros incrementos patrimoniales		-17.276.493,54	-12.417.773,55
	Total (1+2+3+4)		0,00	-12.417.773,55
	IV. TOTAL ingresos y gastos reconocidos (I + II + III)		6.356.237,04	-1.597.915,09



ESTADO DE FLUJOS DE EFECTIVO

ESTADO DE FLUJOS DE EFECTIVO

	NOTAS EN MEMORIA	EJ. 2016	EJ. 2015
I. FLUJOS DE EFECTIVO DE LAS ACTIVIDADES DE GESTIÓN			
A) Cobros:		97.503.378,82	101.167.112,93
1. Ingresos tributarios y cotizaciones sociales		825.764,94	762.813,82
2. Transferencias y subvenciones recibidas		82.377.769,41	68.337.943,59
3. Ventas netas y prestaciones de servicios		13.911.155,72	11.464.753,27
4. Gestión de recursos recaudados por cuenta de otros entes		0,00	17.024.331,50
5. Intereses y dividendos cobrados		2.711,44	5.861,51
6. Otros Cobros		385.977,31	3.571.409,24
B) Pagos:		76.992.792,05	97.384.712,96
7. Gastos de personal		55.800.205,20	59.261.289,82
8. Transferencias y subvenciones concedidas		10.065.836,60	5.491.127,84
9. Aprovisionamientos		0,00	0,00
10. Otros gastos de gestión		10.921.369,20	14.852.625,30
11. Gestión de recursos recaudados por cuenta de otros entes		0,00	17.693.888,69
12. Intereses pagados		82.057,82	78.563,93
13. Otros pagos		123.323,23	7.217,38
Flujos netos de efectivo por actividades de gestión (+A-B)		20.510.586,77	3.782.399,97
II. FLUJOS DE EFECTIVO DE LAS ACTIVIDADES DE INVERSIÓN			
C) Cobros:		92.661,53	35.959,98
1. Venta de inversiones reales		0,00	0,00
2. Venta de activos financieros		34.902,08	35.959,98
3. Otros cobros de las actividades de inversión		57.759,45	0,00
D) Pagos:		9.655.291,66	6.636.018,94
4. Compra de inversiones reales		9.582.969,66	6.590.728,94
5. Compra de activos financieros		72.322,00	45.290,00
6. Otros pagos de las actividades de inversión		0,00	0,00
Flujos netos de efectivo por actividades de inversión (+C-D)		-9.562.630,13	-6.600.058,96
III. FLUJOS DE EFECTIVO DE LAS ACTIVIDADES DE FINANCIACIÓN			
G) Cobros por emisión de pasivos financieros:		1.486.153,57	3.084.661,01
3. Obligaciones y otros valores negociables		0,00	0,00
4. Préstamos recibidos		1.486.153,57	3.084.661,01
5. Otras deudas.		0,00	0,00
H) Pagos por reembolso de pasivos financieros:		98.024,38	389.986,42
6. Obligaciones y otros valores negociables		0,00	0,00
7. Préstamos recibidos		98.024,38	389.986,42
8. Otras deudas.		0,00	0,00
Flujos netos de efectivo por actividades de financiación (+E-F+G-H)		1.388.129,19	2.694.674,59
IV. FLUJOS DE EFECTIVO PENDIENTES DE CLASIFICACIÓN			
I) Cobros pendientes de aplicación		0,00	0,00
J) Pagos pendientes de aplicación		8.664,06	0,00
Flujos netos de efectivo pendientes de clasificación (+I-J)		-8.664,06	0,00
V. EFECTO DE LAS VARIACIONES DE LOS TIPOS DE CAMBIO			
		0,00	0,00
VI. INCREMENTO/DISMINUCIÓN NETA DEL EFECTIVO Y ACTIVOS LÍQUIDOS EQUIVALENTES AL EFECTIVO (I + II + III + IV + V)			
		12.327.421,77	-122.984,40
Efectivo y activos líquidos equivalentes al efectivo al inicio del ejercicio		19.543.244,42	19.666.228,82
Efectivo y activos líquidos equivalentes al efectivo al final del ejercicio		31.870.666,19	19.543.244,42



Cuentas corrientes de la Universidad de Almería

Cuenta	Alias personal	Saldo Banco	Pagos	Cobros	Saldo Banco	Intereses
		a 01/01/2016			a 31/12/2016	
ES8630580130162731001008	Cta. General de Tesorería	5.035.365,67	82.340.271,57	86.822.322,80	9.517.416,90	921,59
ES4730580130162731002001	Cta. Ingresos Matrícula	5.813.569,45	5.915.629,55	9.030.185,98	8.928.125,88	671,10
ES4830580130112731003004	Cta. Habilitación	13.355,82	41.317.361,80	41.314.665,00	13.387,95	43,61
ES4630580130172731004007	Servired Rectorado	2.790,94	2.162,81	3.000,00	3.628,13	0,00
ES0730580130172731005000	Contratos Investigacion	5.859.940,10	66.871.657,27	71.016.627,96	10.004.910,79	792,18
ES0830580130122731006003	Enseñanzas Propias	1.430.092,50	0,00	219.390,58	1.649.483,08	154,00
ES0630580130182731007006	Oposiciones y Plazas	34.017,29	40.177,00	114.371,29	74.194,29	5,04
ES0730580130132731008009	T.P.V.s	109.273,35	65,01	14.575,53	123.783,87	11,59
ES6530580130132731009002	Empleo	2.042,55	0,00	0,20	2.042,75	0,20
ES1230580130182731010002	Selectividad	648.286,71	0,00	269.414,79	917.701,50	78,02
ES1130580130192731012008	Cta. Anticipos Caja Fija	350.085,00	950,24	911,77	350.046,53	15,24
ES7030580130142731014004	Publicaciones	140.474,48	3.000,98	19.956,46	157.429,96	14,87
ES4421035010510030023016	UNICAJA BANK	48.223,05	0,00	4,00	48.227,05	4,00
ES6704873215422000007408	BMN	10.901,19	90,00	0,00	10.811,19	0,00
ES8020389780746400000162	BANKIA	22.872,38	0,00	0,00	22.872,38	0,00
ES4821008727212200148372	CAIXABANK	21.953,94	0,00	24.650,00	46.603,94	0,00
		19.543.244,42			31.870.666,19	

El importe de los intereses positivos de las cuentas corrientes coincide con lo contabilizado en el subconcepto correspondiente de ingresos (520.00).



ESTADO DE LIQUIDACIÓN DEL PRESUPUESTO



SUBCONCEPTOS	Crédito Inicial	Modificaciones	Crédito Definitivo	Gastos Comprometidos	Obligaciones Reconocidas	Pagos Realizados	Obligaciones ptes. de pago	Remanentes de crédito
226.01 AT. PR. Y REPRESENTATIVAS	5.264,77	0,00	5.264,77	1.007,81	1.007,81	1.007,81	0,00	4.256,96
226.02 INFORM. DIVULG. PUBL.	883.316,00	429,55	883.745,55	368.062,74	368.062,74	282.902,91	85.159,83	515.682,81
226.03 JURIDICOS Y CONTENCIOSOS	0,00	0,00	0,00	56.025,54	56.025,54	56.025,54	0,00	-56.025,54
226.04 FORM. Y PERFECC. PERS.	0,00	456,23	456,23	24.000,00	24.000,00	24.000,00	0,00	-23.543,77
226.06 REUNION, CONF. CURS	2.414.355,57	-139.189,08	2.275.166,49	1.350.743,42	1.350.743,42	1.285.800,38	64.943,04	924.423,07
226.08 PREMIOS CONC. CERTAM	43.608,73	0,00	43.608,73	10.990,00	10.990,00	10.990,00	0,00	32.618,73
226.09 ACTIV. CULTURALES	9.104,52	0,00	9.104,52	40.575,98	40.575,98	39.180,98	1.395,00	-31.471,46
226.10 ACTIV. DEPORTIVAS	78.690,03	-57,60	78.632,43	91.613,46	91.613,46	91.421,46	192,00	-12.981,03
226.99 OTROS GTOS. DIVERSOS	421.910,13	3.308.562,36	3.730.472,49	370.812,28	370.812,28	352.514,50	18.297,78	3.359.660,21
227.00 LIMPIEZA Y ASEO	2.162.415,00	0,00	2.162.415,00	1.900.738,46	1.900.738,46	1.900.738,46	0,00	261.676,54
227.01 SEGURIDAD	774.000,00	0,00	774.000,00	628.288,19	628.288,19	627.992,33	295,86	145.711,81
227.03 POSTALES	18.116,79	0,00	18.116,79	9.134,74	9.134,74	8.602,22	532,52	8.982,05
227.06 ES. Y TRABAJOS TECNICOS	452.872,29	30.326,12	483.198,41	256.556,20	256.556,20	231.882,20	24.674,00	226.642,21
227.07 EDIC. PUBLICACIONES	78.599,22	-1.983,37	76.615,85	31.369,20	31.369,20	31.013,21	355,99	45.246,65
227.08 SERVICIOS DE JARDINERÍA	14.987,18	0,00	14.987,18	75.764,58	75.764,58	68.624,37	7.140,21	-60.777,40
227.99 OTROS	1.492.248,68	505.720,50	1.997.969,18	1.105.033,25	1.105.033,25	1.019.170,67	85.862,58	892.935,93
230.00 DIETAS	316.879,01	5.748,61	322.627,62	200.301,45	200.301,45	193.082,38	7.219,07	122.326,17
231.00 LOCOMOCION	261.809,85	-378,02	261.431,83	169.353,19	169.353,19	159.444,38	9.908,81	92.078,64
233.00 OTRAS INDEMNIZACIONES	0,00	0,00	0,00	7.431,25	7.431,25	6.704,33	726,92	-7.431,25
Subtotal (Euros) Capítulo 2	14.468.732,84	3.727.334,30	18.196.067,14	12.000.352,67	12.000.352,67	10.847.796,77	1.152.555,90	6.195.714,47
3 GASTOS FINANCIEROS								
342.00 INTERESES DE DEMORA	5.000,00	71.340,82	76.340,82	75.255,65	75.255,65	75.045,58	210,07	1.085,17
349.00 GASTOS Y COMISIONES BANC.	0,00	7.012,24	7.012,24	7.012,24	7.012,24	7.012,24	0,00	0,00
Subtotal (Euros) Capítulo 3	5.000,00	78.353,06	83.353,06	82.267,89	82.267,89	82.057,82	210,07	1.085,17
4 TRANSFERENCIAS CORRIENTES								
400.00 AL MECD	0,00	42.448,00	42.448,00	42.448,00	42.448,00	42.448,00	0,00	0,00
441.00 A UNIV. PÚBLICAS	2.404,00	66.092,04	68.496,04	2.404,00	2.404,00	2.404,00	0,00	66.092,04
450.00 A ANDALUCÍA	0,00	122.673,32	122.673,32	122.673,32	122.673,32	122.673,32	0,00	0,00
470.00 A EMPRESAS PRIVADAS	0,00	2.300,00	2.300,00	2.300,00	2.300,00	2.300,00	0,00	0,00
480.00 ESTUD 1 y 2 CICLO	3.000,00	13.085,04	16.085,04	28.458,14	28.458,14	28.458,14	0,00	-12.373,10
480.01 ESTUD. 3 CICLO	0,00	19.329,97	19.329,97	3.821,95	3.821,95	3.821,95	0,00	15.508,02
480.02 INTERCAM. ESTUDIANT.	0,00	42,16	42,16	0,00	0,00	0,00	0,00	42,16
480.03 AY. ASOC. ESTUDIANTES	0,00	7.874,13	7.874,13	1.200,00	1.200,00	1.200,00	0,00	6.674,13
480.99 OTRAS BECAS Y AYUDAS	0,00	91.653,00	91.653,00	91.653,00	91.653,00	91.653,00	0,00	0,00
481.01 B. ESTUD. CONSEJ.	210.056,00	121.830,80	331.886,80	202.360,39	202.360,39	202.360,39	0,00	129.526,41
481.02 PRÁCTICAS EMPR. CONS.	0,00	23.679,20	23.679,20	103.172,40	103.172,40	103.172,40	0,00	-79.493,20
481.99 OTRAS	254.576,00	210.336,62	464.912,62	115.037,68	115.037,68	115.037,68	0,00	349.874,94
482.00 BE. Y AY. PR. VI. ES. Y	0,00	-1.096,06	-1.096,06	2.658,06	2.658,06	2.658,06	0,00	-3.754,12
482.01 ECAS Y AYUDAS PROPIAS VIC	0,00	0,00	0,00	24.345,80	24.345,80	24.345,80	0,00	-24.345,80
482.02 BE. Y AY. PR. VI. DE EX..	0,00	0,00	0,00	7.697,21	7.697,21	7.697,21	0,00	-7.697,21
482.03 BE. Y AY. PR. VI. IN.	0,00	0,00	0,00	21.856,34	21.856,34	21.856,34	0,00	-21.856,34
482.04 BE. Y AY. PR. VI. PL. OR.	0,00	0,00	0,00	4.320,00	4.320,00	4.320,00	0,00	-4.320,00
482.05 BE. Y AY. PR. DI. GE. DE.	0,00	0,00	0,00	4.200,00	4.200,00	4.200,00	0,00	-4.200,00
482.06 B. PROPIAS DIR.INFRAES.	0,00	0,00	0,00	4.240,00	4.240,00	4.240,00	0,00	-4.240,00
482.07 BECAS Y AY. PR. C.LENGUAS	0,00	0,00	0,00	3.241,60	3.241,60	3.241,60	0,00	-3.241,60
482.08 BE. Y AY. PR. SE. DE LA..	0,00	0,00	0,00	3.780,65	3.780,65	3.780,65	0,00	-3.780,65
482.11 B. PROPIAS CENTROS	0,00	0,00	0,00	12.003,87	12.003,87	12.003,87	0,00	-12.003,87
482.13 B. DEPARTAMENTOS	0,00	0,00	0,00	3.217,20	3.217,20	3.217,20	0,00	-3.217,20
482.16 BECARIOS S. PREV.	0,00	0,00	0,00	2.586,66	2.586,66	2.586,66	0,00	-2.586,66
482.18 B. COMISIONADO E.E.E.S.	0,00	0,00	0,00	16.805,60	16.805,60	16.805,60	0,00	-16.805,60
482.19 BE. Y AY. PR. VI. DE IN.	0,00	0,00	0,00	1.546,67	1.546,67	1.546,67	0,00	-1.546,67
482.99 B. PROPIAS OTROS	51.000,00	262.325,72	313.325,72	6.421,93	6.421,93	6.421,93	0,00	306.903,79
483.02 PR. SÓCRATES ERASMUS	1.131.150,00	1.371.919,64	2.503.069,64	1.512.688,86	1.512.688,86	1.512.688,86	0,00	990.380,78
483.03 PR. DE COOP. INTERNAC.	1.015.986,00	844.194,01	1.860.180,01	867.056,57	867.056,57	867.056,57	0,00	993.123,44
483.04 PR. DE MOVILIDAD NACIONAL	0,00	9.115,88	9.115,88	7.989,94	7.989,94	7.989,94	0,00	1.125,94
483.05 PROGRAMA ERASMUS MUNDUS	0,00	454.793,46	454.793,46	121.505,18	121.505,18	121.505,18	0,00	333.288,28
483.99 OTRAS B. Y AY. FIN. EXT	0,00	3,70	3,70	0,00	0,00	0,00	0,00	3,70
484.00 PRÁCTICUM MAGISTERIO	0,00	-2.900,66	-2.900,66	0,00	0,00	0,00	0,00	-2.900,66
484.01 CONVENIOS CON ENTES PÚBL.	90.000,00	-51.276,00	38.724,00	20.131,84	20.131,84	20.131,84	0,00	18.592,16
484.99 OTROS CONVENIOS	0,00	-12.969,50	-12.969,50	0,00	0,00	0,00	0,00	-12.969,50
485.00 A FUNDACIONES UNIV.	814.559,14	123.055,89	937.615,03	952.858,77	952.858,77	952.858,77	0,00	-15.243,74
485.01 A OTRAS FUNDACIONES	60.000,00	2.345,00	62.345,00	43.695,37	43.695,37	43.695,37	0,00	18.649,63
485.99 A OTRAS INSTITUCIONES	46.200,90	211.592,06	257.792,96	219.574,98	219.574,98	219.574,98	0,00	38.217,98
490.00 AL EXTERIOR	0,00	5.121,30	5.121,30	5.121,30	5.121,30	5.121,30	0,00	0,00
Subtotal (Euros) Capítulo 4	3.678.932,04	3.937.568,72	7.616.500,76	4.585.073,28	4.585.073,28	4.585.073,28	0,00	3.031.427,48



SUBCONCEPTOS	Crédito Inicial	Modificaciones	Crédito Definitivo	Gastos Comprometidos	Obligaciones Reconocidas	Pagos Realizados	Obligaciones ptes. de pago	Remanentes de crédito
6 INVERSIONES REALES								
602.00 EDIFICIOS Y OTRAS CONSTRUCC.	250.000,00	-264.121,09	-14.121,09	131.340,77	131.340,77	103.965,92	27.374,85	-145.461,86
603.00 MAQUINARIA	0,00	451.177,64	451.177,64	486.564,83	486.564,83	272.735,99	213.828,84	-35.387,19
603.01 INSTALACIONES	0,00	16.693,99	16.693,99	57.588,35	57.588,35	40.161,93	17.426,42	-40.894,36
603.02 UTILAJE	0,00	0,00	0,00	2.072,00	2.072,00	2.072,00	0,00	-2.072,00
604.00 ELEMENTOS DE TRANSPORTE	0,00	93.000,00	93.000,00	38.585,40	38.585,40	38.585,40	0,00	54.414,60
605.00 MOBILIARIO Y ENSERES	600.000,00	195.090,01	795.090,01	156.071,73	156.071,73	69.164,78	86.906,95	639.018,28
606.00 SIST. PROC. INFORMAC.	468.000,00	644.035,96	1.112.035,96	952.918,31	952.918,31	801.901,40	151.016,91	159.117,65
608.00 FONDOS BIBLIOGRAFICOS	165.610,00	103.189,31	268.799,31	189.181,19	189.181,19	164.647,16	24.534,03	79.618,12
608.99 OT. INMOVILIZ. MATERIAL	0,00	8.968,14	8.968,14	16.555,19	16.555,19	0,00	16.555,19	-7.587,05
640.00 PERSONAL	797.470,95	2.005.685,74	2.803.156,69	1.781.619,66	1.781.619,66	1.744.749,25	36.870,41	1.021.537,03
640.01 MATERIAL INVENTARIABLE	157.394,83	794,10	158.188,93	329.618,46	329.618,46	305.754,69	23.863,77	-171.429,53
640.02 MATERIAL FUNGIBLE	362.304,43	0,00	362.304,43	457.611,11	457.611,11	448.391,30	9.219,81	-95.306,68
640.03 DIETAS Y LOCOMOCION	194.250,36	649,73	194.900,09	383.499,84	383.499,84	368.727,04	14.772,80	-188.599,75
640.99 OTROS	288.579,43	4.858.247,16	5.146.826,59	378.341,57	378.341,57	350.982,19	27.359,38	4.768.485,02
641.00 PERSONAL	66.169,09	1.121.032,88	1.187.201,97	258.197,12	258.197,12	251.255,40	6.941,72	929.004,85
641.01 MATERIAL INVENTARIABLE	13.775,56	-13.775,56	0,00	33.401,91	33.401,91	30.646,15	2.755,76	-33.401,91
641.02 MATERIAL FUNGIBLE	18.009,55	-18.009,55	0,00	52.773,65	52.773,65	52.213,57	560,08	-52.773,65
641.03 DIETAS Y LOCOMOCION	47.887,57	-47.887,57	0,00	125.040,87	125.040,87	123.338,70	1.702,17	-125.040,87
641.99 OTROS	54.158,23	1.173.376,58	1.227.534,81	225.377,68	225.377,68	222.765,08	2.612,60	1.002.157,13
642.00 PERSONAL	371.753,05	1.862.774,54	2.234.527,59	451.320,15	451.320,15	446.361,18	4.958,97	1.783.207,44
642.01 MAT. INVENTARIABLE	81.864,58	70,00	81.934,58	73.421,31	73.421,31	71.670,27	1.751,04	8.513,27
642.02 MATERIAL FUNGIBLE	128.600,72	-2.671,61	125.929,11	95.978,88	95.978,88	93.886,65	2.092,23	29.950,23
642.03 DIETAS Y LOCOMOCION	157.332,76	4.442,72	161.775,48	134.459,55	134.459,55	133.505,81	953,74	27.315,93
642.99 OTROS	260.448,89	691.641,99	952.090,88	155.862,85	155.862,85	154.686,61	1.176,24	796.228,03
644.00 PERSONAL	1.047.244,72	0,00	1.047.244,72	434.777,24	434.777,24	425.233,32	9.543,92	612.467,48
644.03 DIETAS Y LOCOMOCION	112.755,28	0,00	112.755,28	51.114,74	51.114,74	51.114,74	0,00	61.640,54
644.99 OTROS	0,00	-179.520,69	-179.520,69	34,93	34,93	34,93	0,00	-179.555,62
648.02 APLICACIONES INFORMÁTICAS	200.000,00	120.880,66	320.880,66	258.696,35	258.696,35	253.785,35	4.911,00	62.184,31
648.03 PROPIEDAD INTELECTUAL	0,00	238,67	238,67	262,09	262,09	23,42	238,67	-23,42
648.05 TRAMITACION DE PATENTES	0,00	3.553,55	3.553,55	3.805,86	3.805,86	3.805,86	0,00	-252,31
649.00 PERSONAL	1.685.087,76	3.948.499,97	5.633.587,73	2.206.019,14	2.206.019,14	2.165.433,51	40.585,63	3.427.568,59
649.02 MATERIAL FUNGIBLE	0,00	0,00	0,00	681,23	681,23	681,23	0,00	-681,23
649.03 DIETAS Y LOCOMOCION	0,00	0,00	0,00	110.374,47	110.374,47	110.374,47	0,00	-110.374,47
649.99 OTROS	2.105.000,00	693.565,87	2.798.565,87	171.397,31	171.397,31	170.597,31	800,00	2.627.168,56
662.00 EDIFICIOS Y OT CONSTR	0,00	249.748,75	249.748,75	32.136,14	32.136,14	32.136,14	0,00	217.612,61
Subtotal (Euros) Capítulo 6	9.633.697,76	17.721.371,89	27.355.069,65	10.236.701,88	10.236.701,88	9.505.388,75	731.313,13	17.118.367,77
7 TRANSFERENCIAS DE CAPITAL								
700.00 AL M.E.C.D.	0,00	230.024,58	230.024,58	153.033,02	153.033,02	153.033,02	0,00	76.991,56
710.00 A OO.AA. ESTATALES	0,00	8.214,49	8.214,49	8.214,49	8.214,49	8.214,49	0,00	0,00
711.00 A OO.AA. JUNTA	0,00	51.465,95	51.465,95	51.465,95	51.465,95	51.465,95	0,00	0,00
741.00 A UNIV. PÚBLICAS	0,00	275.065,88	275.065,88	275.065,88	275.065,88	275.065,88	0,00	0,00
750.00 A ANDALUCÍA	0,00	7.338,42	7.338,42	0,00	0,00	0,00	0,00	7.338,42
760.00 A DIPUTACIONES	0,00	3.000,00	3.000,00	3.000,00	3.000,00	3.000,00	0,00	0,00
770.00 A EMPRESAS PRIVADAS	0,00	2.403.125,51	2.403.125,51	2.403.125,51	2.403.125,51	2.403.125,51	0,00	0,00
785.00 A FUNDACIONES UNIV.	0,00	437,50	437,50	0,00	0,00	0,00	0,00	437,50
785.01 A OTRAS FUNDACIONES	0,00	38.613,15	38.613,15	38.613,15	38.613,15	38.613,15	0,00	0,00
790.00 AL EXTERIOR	0,00	2.533.365,32	2.533.365,32	2.533.365,32	2.533.365,32	2.533.365,32	0,00	0,00
Subtotal (Euros) Capítulo 7	0,00	5.550.650,80	5.550.650,80	5.465.883,32	5.465.883,32	5.465.883,32	0,00	84.767,48
8 ACTIVOS FINANCIEROS								
831.00 A LARGO PLAZO A PERS.	23.000,00	61.786,34	84.786,34	72.322,00	72.322,00	72.322,00	0,00	12.464,34
870.00 FUNDACIONES	0,00	44,06	44,06	0,00	0,00	0,00	0,00	44,06
Subtotal (Euros) Capítulo 8	23.000,00	61.830,40	84.830,40	72.322,00	72.322,00	72.322,00	0,00	12.508,40
9 PASIVOS FINANCIEROS								
911.00 AM. LP DEL SECT PUB.	5.000,00	93.500,39	98.500,39	98.024,38	98.024,38	98.024,38	0,00	476,01
Subtotal (Euros) Capítulo 9	5.000,00	93.500,39	98.500,39	98.024,38	98.024,38	98.024,38	0,00	476,01
TOTALES	85.630.337,51	30.422.761,84	116.053.099,35	88.350.533,55	88.350.533,55	86.004.370,50	2.346.163,05	27.702.565,80

RESUMEN POR CAPÍTULOS

CAPÍTULO	Crédito Inicial	Modificaciones	Crédito Definitivo	Gastos Comprometidos	Obligaciones Reconocidas	Pagos Realizados	Obligaciones ptes. de pago	Remanentes de crédito
1 GASTOS DE PERSONAL	57.815.974,87	-747.847,72	57.068.127,15	55.809.908,13	55.809.908,13	55.347.824,18	462.083,95	1.258.219,02
2 GASTOS CORR. EN BIENES Y SERV	14.468.732,84	3.727.334,30	18.196.067,14	12.000.352,67	12.000.352,67	10.847.796,77	1.152.555,90	6.195.714,47
3 GASTOS FINANCIEROS	5.000,00	78.353,06	83.353,06	82.267,89	82.267,89	82.057,82	210,07	1.085,17
4 TRANSFERENCIAS CORRIENTES	3.678.932,04	3.937.568,72	7.616.500,76	4.585.073,28	4.585.073,28	4.585.073,28	0,00	3.031.427,48
Total Operaciones Corrientes	75.968.639,75	6.995.408,36	82.964.048,11	72.477.601,97	72.477.601,97	70.862.752,05	1.614.849,92	10.486.446,14
6 INVERSIONES REALES	9.633.697,76	17.721.371,89	27.355.069,65	10.236.701,88	10.236.701,88	9.505.388,75	731.313,13	17.118.367,77
7 TRANSFERENCIAS DE CAPITAL	0,00	5.550.650,80	5.550.650,80	5.465.883,32	5.465.883,32	5.465.883,32	0,00	84.767,48
Total Operaciones de Capital	9.633.697,76	23.272.022,69	32.905.720,45	15.702.585,20	15.702.585,20	14.971.272,07	731.313,13	17.203.135,25
8 ACTIVOS FINANCIEROS	23.000,00	61.830,40	84.830,40	72.322,00	72.322,00	72.322,00	0,00	12.508,40
9 PASIVOS FINANCIEROS	5.000,00	93.500,39	98.500,39	98.024,38	98.024,38	98.024,38	0,00	476,01
Total Operaciones Financieras	28.000,00	155.330,79	183.330,79	170.346,38	170.346,38	170.346,38	0,00	12.984,41
TOTALES	85.630.337,51	30.422.761,84	116.053.099,35	88.350.533,55	88.350.533,55	86.004.370,50	2.346.163,05	27.702.565,80

RESUMEN POR PROGRAMAS

Descripción	Crédito Inicial	Modificaciones	Crédito Total	Gastos Comprometidos	Obligaciones Reconocidas	Pagos	Obligaciones ptes. de pago	Remanentes de crédito
1A20 GASTOS GRALES. DOCENCIA Y ADM.	73.664.882,25	5.334.411,31	78.999.293,56	71.825.988,77	71.825.988,77	70.022.551,25	1.803.437,52	7.173.304,79
1B00 CONSEJO SOCIAL	110.000,00	17.802,03	127.802,03	108.315,11	108.315,11	106.109,75	2.205,36	19.486,92
2A00 INVESTIGACIÓN CIENTÍFICA	8.142.087,76	20.850.560,97	28.992.648,73	12.044.150,97	12.044.150,97	11.820.857,25	223.293,72	16.948.497,76
3A00 EXTENSIÓN CULTURAL Y SERV. COMPL.	3.713.367,50	4.219.987,53	7.933.355,03	4.372.078,70	4.372.078,70	4.054.852,25	317.226,45	3.561.276,33
TOTAL	85.630.337,51	30.422.761,84	116.053.099,35	88.350.533,55	88.350.533,55	86.004.370,50	2.346.163,05	27.702.565,80

RESUMEN POR SECCIONES

Descripción	Crédito Inicial	Modificaciones	Crédito Total	Gastos Comprometidos	Obligaciones Reconocidas	Pagos	Obligaciones ptes. de pago	Remanentes de crédito
11 GASTOS CENTRALES	68.704.025,85	-504.270,49	68.199.755,36	64.819.174,41	64.819.174,41	63.974.430,74	844.743,67	3.380.580,95
12 SERVICIOS GENERALES	7.475.327,16	12.743.898,46	20.219.225,62	11.109.193,79	11.109.193,79	9.958.410,83	1.150.782,96	9.110.031,83
13 FACULTADES Y ESCUELAS	52.000,00	333.725,14	385.725,14	136.306,11	136.306,11	134.734,75	1.571,36	249.419,03
14 EE.PP., CURSOS, JORNADAS	1.556.720,00	1.252.212,19	2.808.932,19	1.302.657,75	1.302.657,75	1.277.348,75	25.309,00	1.506.274,44
16 FACULTADES Y CENTROS	335.000,00	384.163,28	719.163,28	519.199,36	519.199,36	404.888,16	114.311,20	199.963,92
17 DEPARTAMENTOS	860.000,00	269.852,52	1.129.852,52	821.889,83	821.889,83	763.123,89	58.765,94	307.962,69
20 INVESTIGACIÓN	3.265.000,00	366.216,51	3.631.216,51	763.069,40	763.069,40	752.118,22	10.951,18	2.868.147,11
23 OTROS SERV. UNIVERS.	21.730,00	360.061,96	381.791,96	91.545,92	91.545,92	90.650,38	895,54	290.246,04
30 PROYECTOS INVESTIGACIÓN	700.000,00	5.330.189,46	6.030.189,46	2.483.053,71	2.483.053,71	2.413.546,95	69.506,76	3.547.135,75
31 GA. INDIRECTOS PROYECTOS	0,00	10.645,48	10.645,48	0,00	0,00	0,00	0,00	10.645,48
35 PROY. EUROPEOS INVESTIG.	1.100.000,00	5.241.729,53	6.341.729,53	4.539.704,05	4.539.704,05	4.497.124,64	42.579,41	1.802.025,48
40 CONTRATOS INVESTIGACIÓN	1.000.000,00	2.561.257,64	3.561.257,64	922.791,76	922.791,76	911.859,54	10.932,22	2.638.465,88
50 GRUPOS DE INVESTIGACIÓN	200.000,00	2.218.896,13	2.418.896,13	715.766,08	715.766,08	701.193,75	14.572,33	1.703.130,05
71 ACCIONES INTEGRADAS	0,00	11.273,54	11.273,54	0,00	0,00	0,00	0,00	11.273,54
72 PROYECTOS COOP. INTERN.	360.534,50	-157.089,51	203.444,99	126.181,38	126.181,38	124.939,90	1.241,48	77.263,61
TOTALES	85.630.337,51	30.422.761,84	116.053.099,35	88.350.533,55	88.350.533,55	86.004.370,50	2.346.163,05	27.702.565,80

Liquidación del presupuesto de ingresos

SUBCONCEPTOS	Previsiones presupuest. iniciales	Modificac.	Previsiones presupuest. definitivas	Derechos Reconocidos	Derechos anulados	Derechos Reconocidos Netos	Recaudación Neta	Derechos pendientes de cobro	Exceso / Defecto de previsión
3 TASAS PRECIOS PÚBLICOS Y OTROS INGRESOS									
303.00 TA. AC. PO. SE. AD.	754.941,20	0,00	754.941,20	840.520,74	15.569,40	824.951,34	824.951,34	0,00	70.010,14
303.01 TA. AC. PO. SE. CE.	3.151,60	0,00	3.151,60	813,60	0,00	813,60	813,60	0,00	-2.338,00
312.00 PRIMER Y SEGUNDO CI	6.045.306,35	0,00	6.045.306,35	6.545.990,77	754.669,10	5.791.321,67	4.250.977,85	1.540.343,82	-253.984,68
312.01 3E. CI. EN CE. PROPÍ	93.071,18	0,00	93.071,18	86.112,30	5.470,69	80.641,61	77.860,01	2.781,60	-12.429,57
312.02 COM MATR BEC MEC	3.164.341,62	0,00	3.164.341,62	3.329.403,08	0,00	3.329.403,08	90.080,14	3.239.322,94	165.061,46
312.03 CO. MA. BECARIOS FN	296.658,63	0,00	296.658,63	341.880,12	0,00	341.880,12	30.814,09	311.066,03	45.221,49
312.04 CO MA PERSN PROPIO	54.633,00	0,00	54.633,00	57.430,55	0,00	57.430,55	57.430,55	0,00	2.797,55
312.06 POSGRADOS OFICIALES	1.138.122,43	0,00	1.138.122,43	945.126,81	76.249,02	868.877,79	670.852,30	198.025,49	-269.244,64
320.00 ES. DE EX. UNIVERSIT	18.000,00	-10.095,00	7.905,00	8.430,00	525,00	7.905,00	7.905,00	0,00	0,00
320.01 CU. DE ENSEÑANZAS PR	845.000,00	-274.618,90	570.381,10	608.566,10	38.185,00	570.381,10	570.381,10	0,00	0,00
320.02 CU. SE. DE ED. FI. D	20.000,00	-4.628,50	15.371,50	16.690,00	1.318,50	15.371,50	15.371,50	0,00	0,00
320.03 CURSOS DE POSGRADO	300.000,00	-168.163,39	131.836,61	144.326,61	12.490,00	131.836,61	129.846,61	1.990,00	0,00
320.08 CU. CO. JO. Y SIMILA	130.000,00	379.977,19	509.977,19	529.065,19	19.088,00	509.977,19	501.031,19	8.946,00	0,00
320.09 CURSOS STUDY ABROAD	130.000,00	-17.293,00	112.707,00	117.789,00	5.082,00	112.707,00	112.707,00	0,00	0,00
320.99 OTROS CURSOS Y SEMIN	0,00	21.878,05	21.878,05	21.878,05	0,00	21.878,05	21.878,05	0,00	0,00
322.01 PERSONAL DOCENTE LAB	0,00	0,00	0,00	24.910,96	354,88	24.556,08	24.556,08	0,00	24.556,08
322.02 PERSONAL PAS FUNCION	4.000,00	0,00	4.000,00	0,00	0,00	0,00	0,00	0,00	-4.000,00
322.03 PERSONAL PAS LABORAL	0,00	0,00	0,00	13.708,00	0,00	13.708,00	13.708,00	0,00	13.708,00
323.00 CONTRATOS	1.209.748,23	257.800,94	1.467.549,17	1.674.578,99	166.971,87	1.507.607,12	1.279.759,75	227.847,37	40.057,95
324.00 SERVICIOS TECNICOS	35.000,00	24.684,35	59.684,35	60.179,82	495,47	59.684,35	49.418,27	10.266,08	0,00
326.00 S. DEPORTIVOS	25.000,00	-14.079,00	10.921,00	10.936,00	15,00	10.921,00	10.921,00	0,00	0,00
329.03 SERVICIOS BIBLIOTECA	3.000,00	743,85	3.743,85	3.751,85	8,00	3.743,85	3.618,85	125,00	0,00
329.04 GESTION CURSOS EE.PP.	0,00	8.358,00	8.358,00	8.358,00	0,00	8.358,00	8.358,00	0,00	0,00
329.05 GESTION INTERNACIONALES	52.000,00	96.170,00	148.170,00	218.140,00	69.970,00	148.170,00	148.170,00	0,00	0,00
329.06 SERVICIOS PITA Y CSIC	90.000,00	-59.766,22	30.233,78	30.233,78	0,00	30.233,78	30.233,78	0,00	0,00
329.99 OTRAS PREST. SERV.	0,00	193.063,98	193.063,98	193.063,98	0,00	193.063,98	177.426,54	15.637,44	0,00
330.00 VE. DE PU. PROPIAS	14.000,00	-2.284,89	11.715,11	11.748,12	33,01	11.715,11	6.451,09	5.264,02	0,00
380.00 DE EJERCICIOS CERRAD	0,00	20.127,00	20.127,00	20.127,00	0,00	20.127,00	20.127,00	0,00	0,00
381.00 DEL PRESUPUESTO CORR	0,00	10.155,22	10.155,22	10.155,22	0,00	10.155,22	10.155,22	0,00	0,00
399.00 REINT ANUNC EMP ADUJ	10.096,84	0,00	10.096,84	3.012,71	0,00	3.012,71	3.012,71	0,00	-7.084,13
399.01 ING ACTU JUDICIALES	0,00	1.000,00	1.000,00	1.000,00	0,00	1.000,00	1.000,00	0,00	0,00
399.99 OTROS INGR. DIVERSOS	192.478,90	84.646,69	277.125,59	312.317,72	40,00	312.277,72	302.018,64	10.259,08	35.152,13
Subtotal (Euros) Capítulo 3	14.628.549,98	547.676,37	15.176.226,35	16.190.245,07	1.166.534,94	15.023.710,13	9.451.835,26	5.571.874,87	-152.516,22
4 TRANSFERENCIAS CORRIENTES									
410.00 OO.AA. ESTATALES	1.038.093,94	390.139,96	1.428.233,90	1.428.233,90	0,00	1.428.233,90	1.428.233,90	0,00	0,00
411.00 DE OO.AA. JUNTA	480.000,00	32.839,77	512.839,77	512.839,77	0,00	512.839,77	512.839,77	0,00	0,00
441.00 DE UNIV. PÚBLICAS	93.000,00	41.913,12	134.913,12	134.913,12	0,00	134.913,12	134.913,12	0,00	0,00
450.00 FINANCIACIÓN BÁSICA	44.051.012,71	0,00	44.051.012,71	45.088.729,00	0,00	45.088.729,00	45.088.729,00	0,00	1.037.716,29
450.01 CONTRATO PROGRAMA	15.260.180,58	0,00	15.260.180,58	17.640.640,00	0,00	17.640.640,00	17.640.640,00	0,00	2.380.459,42
450.02 PARA EL CONSEJO SOC.	110.000,00	0,00	110.000,00	110.000,00	0,00	110.000,00	110.000,00	0,00	0,00
450.04 P. CONCERTADOS PRAEM	385.813,00	0,00	385.813,00	385.813,00	0,00	385.813,00	385.813,00	0,00	0,00
450.05 PLANES CONCERT. A.EX	2.123.082,00	-873.831,00	1.249.251,00	1.253.001,00	0,00	1.253.001,00	1.148.499,00	104.502,00	3.750,00
450.99 OTROS	0,00	14.909,45	14.909,45	14.909,45	0,00	14.909,45	0,00	14.909,45	0,00
451.00 CONSEJERIA DE PRES D	0,00	10.000,00	10.000,00	10.000,00	0,00	10.000,00	10.000,00	0,00	0,00
451.02 CONSEJ HACIENDA	0,00	5.441,99	5.441,99	5.441,99	0,00	5.441,99	0,00	5.441,99	0,00
451.05 CONSEJERIA DE EMPLEO	0,00	30.707,83	30.707,83	30.707,83	0,00	30.707,83	29.082,58	1.625,25	0,00
451.10 CO. DE IGUALDAD	0,00	28.401,74	28.401,74	28.401,74	0,00	28.401,74	6.050,00	22.351,74	0,00
460.00 DIPUTACIONES	60.000,00	37.000,00	97.000,00	97.000,00	0,00	97.000,00	97.000,00	0,00	0,00
461.00 AYUNTAMIENTOS	52.736,10	14.013,90	66.750,00	66.750,00	0,00	66.750,00	66.750,00	0,00	0,00
470.00 DE ENTIDADES FINANCI	373.200,00	22.750,00	395.950,00	395.950,00	0,00	395.950,00	395.950,00	0,00	0,00
479.00 OTRAS EMPRESAS PRIV	0,00	55.527,32	55.527,32	55.527,32	0,00	55.527,32	55.527,32	0,00	0,00
480.00 DE FAMILIAS	0,00	48.862,90	48.862,90	48.862,90	0,00	48.862,90	48.862,90	0,00	0,00
481.99 DE OTRAS INSTITUC.	0,00	67.142,35	67.142,35	67.142,35	0,00	67.142,35	67.142,35	0,00	0,00
495.00 OTRAS TR. DE LA U.E.	659.041,40	-23.425,71	635.615,69	635.615,69	0,00	635.615,69	635.615,69	0,00	0,00
496.00 TR. DE FUERA DE LA U	37.642,00	-25.977,95	11.664,05	11.664,05	0,00	11.664,05	11.664,05	0,00	0,00
Subtotal (Euros) Capítulo 4	64.723.801,73	-123.584,33	64.600.217,40	68.022.143,11	0,00	68.022.143,11	67.873.312,68	148.830,43	3.421.925,71

SUBCONCEPTOS	Previsiones presupuest. iniciales	Modificac.	Previsiones presupuest. definitivas	Derechos Reconocidos	Derechos anulados	Derechos Reconocidos Netos	Recaudación Neta	Derechos pendientes de cobro	Exceso / Defecto de previsión
5 INGRESOS PATRIMONIALES									
520.00 IN. DE CUENTAS BANCA	7.069,21	0,00	7.069,21	2.711,44	0,00	2.711,44	2.711,44	0,00	-4.357,77
541.01 AL. IN. DEPORTIVAS	0,00	0,00	0,00	6.230,65	0,00	6.230,65	6.230,65	0,00	6.230,65
541.02 AL. DE AU. Y OT. RE.	12.686,06	0,00	12.686,06	18.891,34	0,00	18.891,34	15.420,13	3.471,21	6.205,28
551.00 DE CAFETERIA	37.413,21	0,00	37.413,21	37.413,72	0,00	37.413,72	36.451,14	962,58	0,51
551.01 DE SERVICIOS REPOGRA	20.000,00	0,00	20.000,00	19.999,92	0,00	19.999,92	16.666,60	3.333,32	-0,08
551.02 DE MAQUINA EXPENDED	117.975,00	0,00	117.975,00	97.500,00	13.650,07	83.849,93	67.599,93	16.250,00	-34.125,07
551.99 OTRAS CONCESIONES	33.865,56	0,00	33.865,56	104.006,34	0,00	104.006,34	64.663,87	39.342,47	70.140,78
591.00 PATENTES	0,00	8.000,00	8.000,00	8.000,00	0,00	8.000,00	8.000,00	0,00	0,00
Subtotal (Euros) Capítulo 5	229.009,04	8.000,00	237.009,04	294.753,41	13.650,07	281.103,34	217.743,76	63.359,58	44.094,30
6 ENAJENACIÓN DE INVERSIONES REALES									
680.00 DE EJERCICIOS CERRADOS	0,00	51.274,48	51.274,48	51.437,65	0,00	51.437,65	51.437,65	0,00	163,17
681.00 DEL PRESUPUESTO CORRIENTE	0,00	6.321,80	6.321,80	6.321,80	0,00	6.321,80	6.321,80	0,00	0,00
Subtotal (Euros) Capítulo 6	0,00	57.596,28	57.596,28	57.759,45	0,00	57.759,45	57.759,45	0,00	163,17
7 TRANSFERENCIAS DE CAPITAL									
700.00 DEL M.E.C.D. INVEST.	1.891.266,77	1.608.445,95	3.499.712,72	3.489.298,21	0,00	3.489.298,21	2.769.739,95	719.558,26	-10.414,51
710.00 DE OO.AA. ESTATALES	170.087,76	-125.805,12	44.282,64	53.139,11	0,00	53.139,11	53.139,11	0,00	8.856,47
711.00 DE OO.AA. JUNTA	0,00	57.727,71	57.727,71	57.727,71	0,00	57.727,71	57.727,71	0,00	0,00
741.00 DE UNIVERSID. PÚBLIC	0,00	115.132,51	115.132,51	115.132,51	0,00	115.132,51	115.132,51	0,00	0,00
750.00 PARA INV. CIENTIFICA	2.100.000,00	-300.817,57	1.799.182,43	2.380.568,51	0,00	2.380.568,51	0,00	2.380.568,51	581.386,08
750.01 PLAN PLURIANUAL INVERS.	0,00	0,00	0,00	2.115.620,94	0,00	2.115.620,94	0,00	2.115.620,94	2.115.620,94
750.09 PARA OTRAS INVERSIONES	250.000,00	-157.042,22	92.957,78	92.957,78	0,00	92.957,78	0,00	92.957,78	0,00
751.12 C. MEDIOAMBIENTE	0,00	42.183,60	42.183,60	42.183,60	0,00	42.183,60	42.183,60	0,00	0,00
770.00 DE ENTIDADES FINANC. PARA INV.	460.000,00	0,00	460.000,00	460.000,00	0,00	460.000,00	460.000,00	0,00	0,00
779.00 DE OT. EMPRESAS PRIV.	0,00	12.100,00	12.100,00	12.100,00	0,00	12.100,00	12.100,00	0,00	0,00
780.00 DE FAMILIAS	0,00	2.584,39	2.584,39	2.584,39	0,00	2.584,39	2.584,39	0,00	0,00
781.02 DE FUNDACIONES UNIV.	0,00	121.877,25	121.877,25	121.877,25	0,00	121.877,25	121.877,25	0,00	0,00
781.99 DE OTRAS INST. SIN FINES DE LUCRO	0,00	51.818,28	51.818,28	51.818,28	0,00	51.818,28	51.818,28	0,00	0,00
795.00 OTRAS TRANSF. DE LA UE	1.157.622,23	4.362.613,78	5.520.236,01	5.504.836,30	0,00	5.504.836,30	5.504.836,30	0,00	-15.399,71
Subtotal (Euros) Capítulo 7	6.028.976,76	5.790.818,56	11.819.795,32	14.499.844,59	0,00	14.499.844,59	9.191.139,10	5.308.705,49	2.680.049,27
8 ACTIVOS FINANCIEROS									
821.00 A LARGO PLAZO	20.000,00	14.902,08	34.902,08	34.902,08	0,00	34.902,08	34.902,08	0,00	0,00
870.00 R. TESORERÍA AFECT.	0,00	21.286.903,88	21.286.903,88	0,00	0,00	0,00	0,00	0,00	-21.286.903,88
870.01 R. TESORERÍA NO AF.	0,00	1.627.093,40	1.627.093,40	0,00	0,00	0,00	0,00	0,00	-1.627.093,40
Subtotal (Euros) Capítulo 8	20.000,00	22.928.899,36	22.948.899,36	34.902,08	0,00	34.902,08	34.902,08	0,00	-22.913.997,28
9 PASIVOS FINANCIEROS									
921.01 PTMOS SECT. PUB.	0,00	1.213.355,60	1.213.355,60	1.486.153,57	0,00	1.486.153,57	1.486.153,57	0,00	272.797,97
Subtotal (Euros) Capítulo 9	0,00	1.213.355,60	1.213.355,60	1.486.153,57	0,00	1.486.153,57	1.486.153,57	0,00	272.797,97
TOTALES	85.630.337,51	30.422.761,84	116.053.099,35	100.585.801,28	1.180.185,01	99.405.616,27	88.312.845,90	11.092.770,37	-16.647.483,08

No existen derechos cancelados.

RESUMEN POR CAPÍTULO

SUBCONCEPTOS	Previsiones presupuest. iniciales	Modificac.	Previsiones presupuest. definitivas	Derechos Reconocidos	Derechos anulados	Derechos Reconocidos Netos	Recaudación Neta	Derechos pendientes de cobro	Exceso / Defecto de previsión
3 TASAS PRECIOS PÚBLICOS Y OTROS INGRESOS	14.628.549,98	547.676,37	15.176.226,35	16.190.245,07	1.166.534,94	15.023.710,13	9.451.835,26	5.571.874,87	-152.516,22
4 TRANSFERENCIAS CORRIENTES	64.723.801,73	-123.584,33	64.600.217,40	68.022.143,11	0,00	68.022.143,11	67.873.312,68	148.830,43	3.421.925,71
5 INGRESOS PATRIMONIALES	229.009,04	8.000,00	237.009,04	294.753,41	13.650,07	281.103,34	217.743,76	63.359,58	44.094,30
TOTAL OPERACIONES CORRIENTES	79.581.360,75	432.092,04	80.013.452,79	84.507.141,59	1.180.185,01	83.326.956,58	77.542.891,70	5.784.064,88	3.313.503,79
6 ENAJENACIÓN DE INVERSIONES REALES	0,00	57.596,28	57.596,28	57.759,45	0,00	57.759,45	57.759,45	0,00	163,17
7 TRANSFERENCIAS DE CAPITAL	6.028.976,76	5.790.818,56	11.819.795,32	14.499.844,59	0,00	14.499.844,59	9.191.139,10	5.308.705,49	2.680.049,27
TOTAL OPERACIONES DE CAPITAL	6.028.976,76	5.848.414,84	11.877.391,60	14.557.604,04	0,00	14.557.604,04	9.248.898,55	5.308.705,49	2.680.212,44
8 ACTIVOS FINANCIEROS	20.000,00	22.928.899,36	22.948.899,36	34.902,08	0,00	34.902,08	34.902,08	0,00	-22.913.997,28
9 PASIVOS FINANCIEROS	0,00	1.213.355,60	1.213.355,60	1.486.153,57	0,00	1.486.153,57	1.486.153,57	0,00	272.797,97
TOTAL OPERACIONES FINANCIERAS	20.000,00	24.142.254,96	24.162.254,96	1.521.055,65	0,00	1.521.055,65	1.521.055,65	0,00	-22.641.199,31
TOTAL	85.630.337,51	30.422.761,84	116.053.099,35	100.585.801,28	1.180.185,01	99.405.616,27	88.312.845,90	11.092.770,37	-16.647.483,08

Resultado presupuestario

UNIVERSIDAD DE ALMERÍA - EJERCICIO 2016 ESTADO DE LIQUIDACIÓN DEL PRESUPUESTO RESULTADO PRESUPUESTARIO

CONCEPTOS	DERECHOS RECONOCIDOS NETOS	OBLIGACIONES RECONOCIDAS NETAS	AJUSTES	RESULTADO PRESUPUESTARIO
a. Operaciones corrientes	83.326.956,58	72.477.601,97		10.849.354,61
b. Operaciones de capital	14.557.604,04	15.702.585,20		-1.144.981,16
c. Operaciones comerciales				
1. TOTAL OPERACIONES NO FINANCIERAS (a + b + c)	97.884.560,62	88.180.187,17		9.704.373,45
d. Activos Financieros	34.902,08	72.322,00		-37.419,92
e. Pasivos Financieros	1.486.153,57	98.024,38		1.388.129,19
2. TOTAL OPERACIONES FINANCIERAS (d + e)	1.521.055,65	170.346,38		1.350.709,27
I. RESULTADO PRESUPUESTARIO DEL EJERCICIO (I = 1 + 2)	99.405.616,27	88.350.533,55		11.055.082,72
Ajustes:				
3. Créditos gastados financiados con remanente de tesorería no afectado			1.627.093,40	
4. Desviaciones de financiación negativas del ejercicio			7.101.266,62	
5. Desviaciones de financiación positivas del ejercicio			10.315.529,77	
II. TOTAL AJUSTES (II = 3 + 4 - 5)			-1.587.169,75	
RESULTADO PRESUPUESTARIO AJUSTADO (I + II)				9.467.912,97

ESTADO DEL RESULTADO PRESUPUESTARIO AJUSTADO AL SEC-2010

CAPÍTULOS PRESUPUESTO DE INGRESOS		DERECHOS RECONOCIDOS NETOS	CAPÍTULOS PRESUPUESTO DE GASTOS		OBLIGACIONES RECONOCIDAS NETAS
I.	IMPUESTOS DIRECTOS		I.	GASTOS DE PERSONAL	55.809.908,13
II.	IMPUESTOS INDIRECTOS		II.	COMPRA DE BIENES Y SERVICIOS	12.000.352,67
III.	TASAS Y OTROS INGRESOS	15.023.710,13	III.	INTERESES	82.267,89
IV.	TRANSFERENCIAS CORRIENTES	68.022.143,11	IV.	TRANSFERENCIAS CORRIENTES	4.585.073,28
V.	INGRESOS PATRIMONIALES	281.103,34			
TOTAL OPERACIONES CORRIENTES		83.326.956,58	TOTAL OPERACIONES CORRIENTES		72.477.601,97
RESULTADO DE OPERACIONES CORRIENTES		10.849.354,61			
VI.	ENAJENACIÓN DE INVERSIONES REALES	57.759,45	VI.	INVERSIONES REALES	10.236.701,88
VII.	TRANSFERENCIAS DE CAPITAL	14.499.844,59	VII.	TRANSFERENCIAS DE CAPITAL	5.465.883,32
TOTAL OPERACIONES DE CAPITAL		14.557.604,04	TOTAL OPERACIONES DE CAPITAL		15.702.585,20
RESULTADO DE OPERACIONES DE CAPITAL		-1.144.981,16			
1. RESULTADO DE OPERACIONES NO FINANCIERAS		9.704.373,45			
VIII.	ACTIVOS FINANCIEROS	34.902,08	VIII.	ACTIVOS FINANCIEROS	72.322,00
RESULTADO DE ACTIVOS FINANCIEROS		-37.419,92			
IX.	PASIVOS FINANCIEROS	1.486.153,57	IX.	PASIVOS FINANCIEROS	98.024,38
RESULTADO DE PASIVOS FINANCIEROS		1.388.129,19			
2. RESULTADO DE OPERACIONES FINANCIERAS		1.350.709,27			
TOTAL DERECHOS RECONOCIDOS NETOS		99.405.616,27	TOTAL OBLIGACIONES RECONOCIDAS NETAS		88.350.533,55
RESULTADO PRESUPUESTARIO DEL EJERCICIO		11.055.082,72			

RESULTADO DE OPERACIONES NO FINANCIERAS	9.704.373,45 €
Diferencia en periodificación de pagas extras	8.333,33 €
Gastos de ejercicio anteriores contabilizados en el ejercicio	33.681,48 €
Gastos del ejercicio contabilizados en ejercicio siguiente	-80.646,10 €
SUPERÁVIT O DÉFICIT DE FINANCIACIÓN DEL EJERCICIO	9.665.742,16 €



MEMORIA DE INGRESOS Y GASTOS

Estado de Gastos

DETALLE GENERAL (Relación Presupuesto Inicial y Presupuesto Liquidado) GASTOS

ESTRUCTURA ECONÓMICA		PTO. INICIAL (1)		PTO. LIQUIDADO (2)		DESVIACIÓN (3) = (2) - (1)	
COD.	DESCRIPCIÓN	€	% PARTIC.	€	% PARTIC.	€	% desv.
I	Gastos de Personal	57.815.974,87	67,52%	55.809.908,13	63,17%	-2.006.066,74	-3,47%
II	Gastos en bienes corrientes y serv.	14.468.732,84	16,90%	12.000.352,67	13,58%	-2.468.380,17	-17,06%
III	Gastos Financieros	5.000,00	0,01%	82.267,89	0,09%	77.267,89	---
IV	Transferencias Corrientes	3.678.932,04	4,30%	4.585.073,28	5,19%	906.141,24	24,63%
A	Subtotal Operaciones Corrientes	75.968.639,75	88,72%	72.477.601,97	82,03%	-3.491.037,78	-4,60%
VI	Inversiones Reales	9.633.697,76	11,25%	10.236.701,88	11,59%	603.004,12	6,26%
VII	Transferencias de Capital	0,00	0,00%	5.465.883,32	6,19%	5.465.883,32	---
B	Subtotal Operaciones de Capital	9.633.697,76	11,25%	15.702.585,20	17,77%	6.068.887,44	63,00%
C	Subtotal Oper. no financ. (A + B)	85.602.337,51	99,97%	88.180.187,17	99,81%	2.577.849,66	3,01%
VIII	Activos financieros	23.000,00	0,03%	72.322,00	0,08%	49.322,00	214,44%
IX	Pasivos Financieros	5.000,00	0,01%	98.024,38	0,11%	93.024,38	---
D	Subtotal Operaciones Financieras	28.000,00	0,03%	170.346,38	0,19%	142.346,38	508,38%
E	Total Gastos (C + D)	85.630.337,51		88.350.533,55		2.720.196,04	3,18%

Gastos

CAPÍTULO	INICIAL	MODIFICACIONES	% Δ	DEFINITIVO	% PRESUP. DEFINITIVO
I	57.815.974,87	-747.847,72	-1,29%	57.068.127,15	49,17%
II	14.468.732,84	3.727.334,30	25,76%	18.196.067,14	15,68%
III	5.000,00	78.353,06		83.353,06	0,07%
IV	3.678.932,04	3.937.568,72	107,03%	7.616.500,76	6,56%
VI	9.633.697,76	17.721.371,89	183,95%	27.355.069,65	23,57%
VII	0,00	5.550.650,80		5.550.650,80	4,78%
VIII	23.000,00	61.830,40	268,83%	84.830,40	0,07%
IX	5.000,00	93.500,39		98.500,39	0,08%
TOTAL	85.630.337,51	30.422.761,84	35,53%	116.053.099,35	100,00%

Obligaciones

CAPÍTULO	PTO. DEFINITIVO	OBLIGACIONES RECONOCIDAS	% EJECUC.	PAGOS REALIZADOS	PENDIENTE DE PAGO	% REALIZAC.
I	57.068.127,15	55.809.908,13	97,80%	55.347.824,18	462.083,95	99,17%
II	18.196.067,14	12.000.352,67	65,95%	10.847.796,77	1.152.555,90	90,40%
III	83.353,06	82.267,89	98,70%	82.057,82	210,07	99,74%
IV	7.616.500,76	4.585.073,28	60,20%	4.585.073,28	0,00	100,00%
VI	27.355.069,65	10.236.701,88	37,42%	9.505.388,75	731.313,13	92,86%
VII	5.550.650,80	5.465.883,32	98,47%	5.465.883,32	0,00	100,00%
VIII	84.830,40	72.322,00	85,25%	72.322,00	0,00	100,00%
IX	98.500,39	98.024,38	99,52%	98.024,38	0,00	100,00%
TOTAL	116.053.099,35	88.350.533,55	76,13%	86.004.370,50	2.346.163,05	97,34%

Datos globales

Ejercicio	Presupuesto inicial	Presupuesto definitivo	Obligaciones reconocidas	Obligaciones pagadas	Pendiente de pago	% ejecución	% pago	Δ Oblig. reconoc.
2012	89.886.822,75	120.932.096,85	82.614.013,29	78.543.971,62	4.070.041,67	68,31%	95,07%	-10,89%
2013	78.731.476,72	113.935.710,85	79.389.926,06	76.935.738,04	2.454.188,02	69,68%	96,91%	-3,90%
2014	77.081.298,71	112.566.893,08	81.687.135,36	80.676.767,06	1.010.368,30	72,57%	98,76%	2,89%
2015	79.282.453,95	111.105.355,26	85.536.125,18	84.917.710,82	618.414,36	76,99%	99,28%	4,71%
2016	85.630.337,51	116.053.099,35	88.350.533,55	86.004.370,50	2.346.163,05	76,13%	97,34%	3,29%

CAPÍTULO I GASTOS

Ejercicio	Presupuesto inicial	Presupuesto definitivo	Obligaciones reconocidas	Obligaciones pagadas	Pendiente de pago	% ejecución	% pago	Δ Oblig. reconoc.
2012	55.477.368,82	56.057.517,55	49.790.975,70	49.373.503,10	417.472,60	88,82%	99,16%	-5,77%
2013	53.148.314,43	52.735.135,49	50.546.256,63	50.119.903,37	426.353,26	95,85%	99,16%	1,52%
2014	51.796.753,00	51.865.639,27	50.609.016,84	50.173.873,14	435.143,70	97,58%	99,14%	0,12%
2015	54.753.376,64	55.416.930,47	54.392.310,85	53.939.929,83	452.381,02	98,15%	99,17%	7,48%
2016	57.815.974,87	57.068.127,15	55.809.908,13	55.347.824,18	462.083,95	97,80%	99,17%	2,61%



CAPÍTULO II GASTOS								
Ejercicio	Presupuesto inicial	Presupuesto definitivo	Obligaciones reconocidas	Obligaciones pagadas	Pendiente de pago	% ejecución	% pago	Δ Oblig. reconoc.
2012	11.693.044,40	21.966.377,66	11.456.149,26	9.627.458,95	1.828.690,31	52,15%	84,04%	-2,29%
2013	11.401.789,84	19.722.656,85	11.223.227,73	10.200.214,99	1.023.012,74	56,91%	90,88%	-2,03%
2014	11.318.438,10	18.346.080,11	10.814.993,96	10.765.348,20	49.645,76	58,95%	99,54%	-3,64%
2015	11.800.633,86	17.089.178,42	11.081.029,39	11.007.456,96	73.572,43	64,84%	99,34%	2,46%
2016	14.468.732,84	18.196.067,14	12.000.352,67	10.847.796,77	1.152.555,90	65,95%	90,40%	8,30%

OBLIGACIONES RECONOCIDAS (CAPÍTULO II)

	2016	2015	Diferencia	%
203.00 AR. DE MAQUINARIA	235,21	0,00	235,21	
203.01 AR. DE INSTALACIONES	4.909,42	3.569,50	1.339,92	
203.02 ARRENDAMIENTO DE UTILLAJE	181,50	0,00	181,50	
204.00 AR. DE MA. DE TRANSPORTE	1.051,27	720,51	330,76	
205.00 AR. DE MO. Y ENSERES	8.204,41	544,50	7.659,91	
	14.581,81	4.834,51	9.747,30	201,62%
212.00 MTO. EDIFICIOS CONSTR.	728.944,76	83.022,96	645.921,80	
213.00 MTO. DE MAQUINARIA	73.099,89	34.117,98	38.981,91	
213.01 MTO. INSTALACIONES	203.063,92	131.611,57	71.452,35	
213.02 MTO. DE UTILLAJE	1.458,76	169,40	1.289,36	
214.00 MTO. ELEM. TRANSP.	13.213,00	10.864,00	2.349,00	
215.00 MTO. MOBILIARIO Y ENS.	29.765,71	34.267,38	-4.501,67	
216.00 MTO. SIST. INFORM.	792.150,59	749.763,05	42.387,54	
	1.841.696,63	1.043.816,34	797.880,29	76,44%
220.00 MATERIAL DE OF. ORDIN.	307.782,03	236.079,36	71.702,67	
220.01 PRENSA, LIBROS Y OTRAS PUB.	630.068,41	423.849,62	206.218,79	
220.02 MA. IN. NO INVENTARIABLE	276.331,63	217.179,02	59.152,61	
220.03 PR. INTERBIBLIOTECARIOS	6.228,30	1.541,66	4.686,64	
	1.220.410,37	878.649,66	341.760,71	38,90%
221.00 ENERGIA ELECTRICA	1.087.514,48	1.336.449,55	-248.935,07	
221.01 AGUA	337.284,31	384.933,21	-47.648,90	
221.02 GAS	21.486,61	21.124,83	361,78	
221.03 COMBUSTIBLE	13.072,90	10.855,78	2.217,12	
221.04 VESTUARIO	2.631,43	732,57	1.898,86	
221.06 PR. FARM. Y MAT. SANIT.	1.091,87	1.633,74	-541,87	
221.07 SU. MATERIAL DOCENTE	206.589,67	212.071,48	-5.481,81	
221.08 MAT. DEPORTIVO Y CULT.	32.297,19	15.268,06	17.029,13	
221.11 SUMINISTROS MAQ. UT.	29.164,34	29.983,23	-818,89	
221.12 SUM. ELECTR. y COM.	17.211,70	7.483,10	9.728,60	
221.99 OTROS SUMINISTROS	16.900,09	21.879,85	-4.979,76	
	1.765.244,59	2.042.415,40	-277.170,81	-13,57%
222.00 TELEFONICAS	203.448,41	209.511,43	-6.063,02	
222.01 POSTALES	33.428,06	59.756,99	-26.328,93	
222.04 INFORMATICAS	634,15	628,86	5,29	
	237.510,62	269.897,28	-32.386,66	-12,00%
223.00 TRANSPORTES	107.978,82	94.340,42	13.638,40	
	107.978,82	94.340,42	13.638,40	14,46%
224.00 P. DE SEGURO EDIFIC.	55.697,10	107.761,86	-52.064,76	
224.01 P. DE SEGURO EL. TRANS.	13.099,12	13.065,48	33,64	



224.09 P. DE SEGURO OT. RIESG.	36.280,24	33.249,66	3.030,58	
	105.076,46	154.077,00	-49.000,54	-31,80%
225.00 ESTATALES	1.738,60	0,00	1.738,60	
225.01 LOCALES	8.313,03	5.589,39	2.723,64	
	10.051,63	5.589,39	4.462,24	79,83%
226.01 AT. PR. Y REPRESENTATIVAS	1.007,81	1.656,40	-648,59	
226.02 INFORM. DIVULG. PUBL.	368.062,74	391.892,68	-23.829,94	
226.03 JURIDICOS Y CONTENCIOSOS	56.025,54	16.229,12	39.796,42	
226.04 FORM. Y PERFECC. PERS.	24.000,00	150,04	23.849,96	
226.06 REUNION, CONF. CURS	1.350.743,42	1.269.169,50	81.573,92	
226.08 PREMIOS CONC. CERTAM	10.990,00	9.450,00	1.540,00	
226.09 ACTIV. CULTURALES	40.575,98	22.662,21	17.913,77	
226.10 ACTIV. DEPORTIVAS	91.613,46	112.299,04	-20.685,58	
226.99 OTROS GTOS. DIVERSOS	370.812,28	398.183,54	-27.371,26	
	2.313.831,23	2.221.692,53	92.138,70	4,15%
227.00 LIMPIEZA Y ASEO	1.900.738,46	1.902.599,86	-1.861,40	
227.01 SEGURIDAD	628.288,19	583.649,76	44.638,43	
227.03 POSTALES	9.134,74	13.962,24	-4.827,50	
227.06 ES. Y TRABAJOS TECNICOS	256.556,20	246.742,52	9.813,68	
227.07 EDIC. PUBLICACIONES	31.369,20	42.072,33	-10.703,13	
227.08 SERVICIOS DE JARDINERÍA	75.764,58	55.265,73	20.498,85	
227.99 OTROS	1.105.033,25	1.089.323,44	15.709,81	
	4.006.884,62	3.933.615,88	73.268,74	1,86%
230.00 DIETAS	200.301,45	240.540,26	-40.238,81	
231.00 LOCOMOCION	169.353,19	188.451,80	-19.098,61	
233.00 OTRAS INDEMNIZACIONES	7.431,25	3.108,92	4.322,33	
	377.085,89	432.100,98	-55.015,09	-12,73%
TOTAL	12.000.352,67	11.081.029,39	919.323,28	8,30%



CAPÍTULO III GASTOS								
Ejercicio	Presupuesto inicial	Presupuesto definitivo	Obligaciones reconocidas	Obligaciones pagadas	Pendiente de pago	% ejecución	% pago	Δ Oblig. reconoc.
2012	150.000,00	164.235,72	52.005,15	52.005,15	0,00	31,66%	100,00%	-44,09%
2013	20.000,00	67.832,61	56.099,40	56.099,40	0,00	82,70%	100,00%	7,87%
2014	0,00	48.418,03	48.417,94	48.417,94	0,00	100,00%	100,00%	-13,69%
2015	0,00	85.781,40	85.781,31	85.781,31	0,00	100,00%	100,00%	77,17%
2016	5.000,00	83.353,06	82.267,89	82.057,82	210,07	98,70%	99,74%	-4,10%

OBLIGACIONES RECONOCIDAS (CAPÍTULO III)

	2016	2015	Diferencia	%
342.00 INTERESES DE DEMORA	75.255,65	78.563,93	-3.308,28	-4,21%
349.00 GASTOS Y COMISIONES BANC.	7.012,24	7.217,38	-205,14	-2,84%
TOTAL	82.267,89	85.781,31	-3.513,42	-4,10%

CAPÍTULO IV GASTOS								
Ejercicio	Presupuesto inicial	Presupuesto definitivo	Obligaciones reconocidas	Obligaciones pagadas	Pendiente de pago	% ejecución	% pago	Δ Oblig. reconoc.
2012	5.699.088,94	5.652.061,93	3.664.843,92	3.634.404,79	30.439,13	64,84%	99,17%	-16,07%
2013	3.379.405,78	7.425.291,49	3.413.522,94	3.377.127,62	36.395,32	45,97%	98,93%	-6,86%
2014	3.848.738,90	8.082.756,28	5.122.068,84	5.122.021,94	46,90	63,37%	100,00%	50,05%
2015	4.609.943,45	7.719.653,64	4.686.797,99	4.671.917,99	14.880,00	60,71%	99,68%	-8,50%
2016	3.678.932,04	7.616.500,76	4.585.073,28	4.585.073,28	0,00	60,20%	100,00%	-2,17%

OBLIGACIONES RECONOCIDAS (CAPÍTULO IV)

Concepto presupuestario	2016	2015
400 Al M.E.C.	42.448,00	0,00
441 A Universidades Públicas	2.404,00	2.404,00
450 A la Comunidad Autónoma de Andalucía	122.673,32	3.045,00
470 A Empresas privadas	2.300,00	2.900,00
480 Becas y Ayudas Propias a Estudiantes	125.133,09	115.175,10
481 Becas y Ayudas a Estudiantes, financiación externa	420.570,47	757.788,71
482 Otras Becas y Ayudas Propias de la Universidad	118.921,59	193.127,75
483 Otras Becas y Ayudas con financiación externa	2.509.240,55	2.294.478,08
484 Convenios con instituciones	20.131,84	13.530,00
485 A otras Instituciones sin fines de lucro:	1.216.129,12	1.303.223,32
490 Al exterior	5.121,30	0,00
TOTAL	4.585.073,28	4.686.797,99



CAPÍTULO VI GASTOS								
Ejercicio	Presupuesto inicial	Presupuesto definitivo	Obligaciones reconocidas	Obligaciones pagadas	Pendiente de pago	% ejecución	% pago	Δ Oblig. reconoc.
2012	13.837.320,59	33.546.581,72	15.321.260,55	13.527.820,92	1.793.439,63	45,67%	88,29%	-32,06%
2013	9.578.650,67	32.064.320,64	12.282.847,60	11.319.920,90	962.926,70	38,31%	92,16%	-19,83%
2014	10.077.368,71	32.647.285,14	14.042.841,37	13.517.309,43	525.531,94	43,01%	96,26%	14,33%
2015	8.078.500,00	27.808.045,08	14.035.766,27	13.958.185,36	77.580,91	50,47%	99,45%	-0,05%
2016	9.633.697,76	27.355.069,65	10.236.701,88	9.505.388,75	731.313,13	37,42%	92,86%	-27,07%

OBLIGACIONES RECONOCIDAS (CAPÍTULO VI)

	2016	2015	Diferencia	%
60 INVERSIÓN NUEVA	2.030.877,77	4.354.641,87	-2.323.764,10	-53,36%
640 PROYECTOS DE INVESTIGACIÓN	3.330.690,64	2.818.749,80	511.940,84	18,16%
641 GRUPOS DE INVESTIGACIÓN	694.791,23	866.876,98	-172.085,75	-19,85%
642 CONTRATOS DE INVESTIGACIÓN	911.042,74	1.103.147,93	-192.105,19	-17,41%
644 AYUDAS PLAN PROPIO	485.926,91	400.487,02	85.439,89	21,33%
648 OTROS GASTOS INV. INMATERIAL	262.764,30	164.473,05	98.291,25	59,76%
649 OTROS GASTOS AYUDAS INV.	2.488.472,15	2.810.246,10	-321.773,95	-11,45%
66 INVERSIÓN DE REPOSICIÓN	32.136,14	566.314,71	-534.178,57	-94,33%
68 MEJORAS PLAN PLURIANUAL INV.	0,00	950.828,81	-950.828,81	100,00%
TOTAL	10.236.701,88	14.035.766,27	-3.799.064,39	-27,07%

CAPÍTULO VII GASTOS								
Ejercicio	Presupuesto inicial	Presupuesto definitivo	Obligaciones reconocidas	Obligaciones pagadas	Pendiente de pago	% ejecución	% pago	Δ Oblig. reconoc.
2012	0,00	252.964,71	252.964,71	252.964,71	0,00	100,00%	100,00%	-20,40%
2013	0,00	447.896,75	433.759,50	433.759,50	0,00	96,84%	100,00%	71,47%
2014	0,00	1.008.678,68	739.058,19	739.058,19	0,00	73,27%	100,00%	70,38%
2015	0,00	2.474.945,03	819.162,95	819.162,95	0,00	33,10%	100,00%	10,84%
2016	0,00	5.550.650,80	5.465.883,32	5.465.883,32	0,00	98,47%	100,00%	567,25%

**OBLIGACIONES RECONOCIDAS (CAPÍTULO VII)**

Concepto presupuestario	2016	2015
700 A Ministerios	153.033,02	269.802,36
710 A Organismos Autónomos Estatales	8.214,49	3.554,10
711 A Organismos Autónomos de la Junta	51.465,95	259,10
740 A Sociedades Mercantiles y otros entes públicos	0,00	43.758,52
741 A Universidades Públicas	275.065,88	0,00
750 A la Comunidad Autónoma de Andalucía	0,00	28,53
760 A Diputaciones	3.000,00	0,00
770 A Empresas Privadas	2.403.125,51	489.797,49
785 A otras Instituciones sin fines de lucro:	38.613,15	3.700,00
790 Al exterior	2.533.365,32	8.262,85
TOTAL	5.465.883,32	819.162,95

CAPÍTULO VIII GASTOS

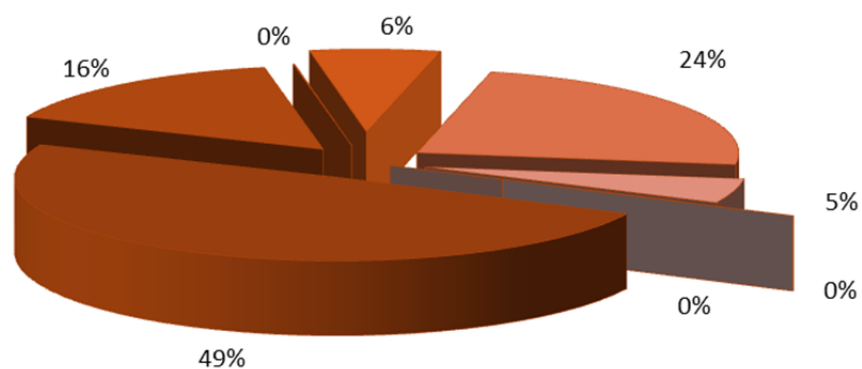
Ejercicio	Presupuesto inicial	Presupuesto definitivo	Obligaciones reconocidas	Obligaciones pagadas	Pendiente de pago	% ejecución	% pago	Δ Oblig. reconoc.
2012	30.000,00	58.065,06	4.837,50	4.837,50	0,00	8,33%	100,00%	-78,98%
2013	40.000,00	75.156,76	36.792,00	31.292,00	5.500,00	48,95%	85,05%	660,56%
2014	40.000,00	82.140,30	15.630,48	15.630,48	0,00	19,03%	100,00%	-57,52%
2015	40.000,00	120.834,80	45.290,00	45.290,00	0,00	37,48%	100,00%	189,75%
2016	23.000,00	84.830,40	72.322,00	72.322,00	0,00	85,25%	100,00%	59,69%

CAPÍTULO IX GASTOS

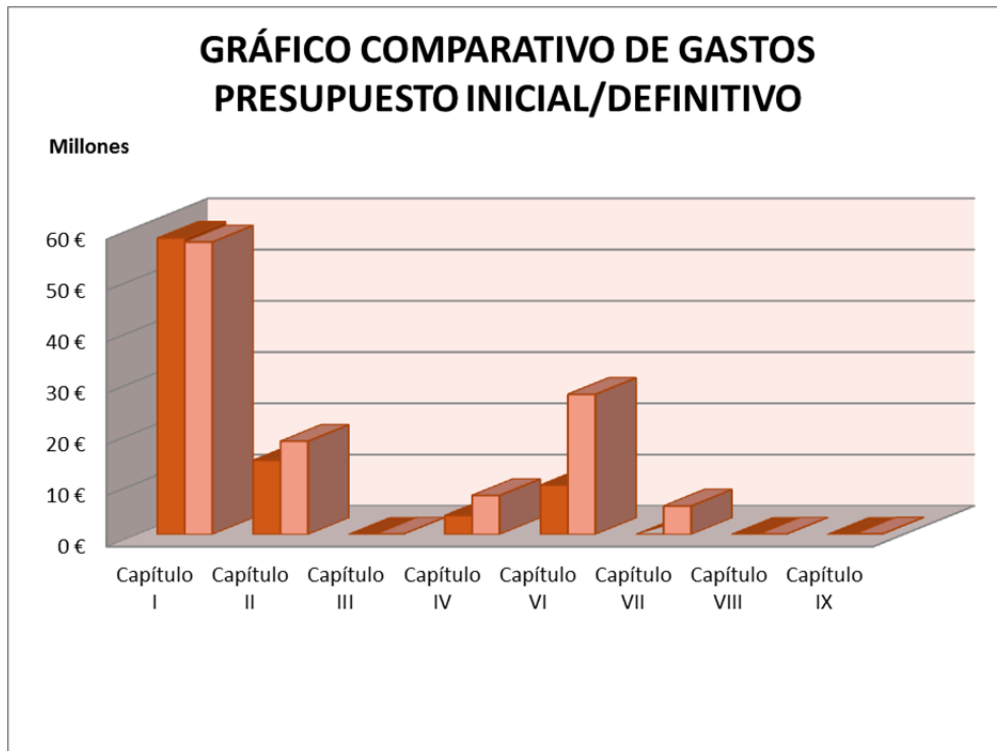
Ejercicio	Presupuesto inicial	Presupuesto definitivo	Obligaciones reconocidas	Obligaciones pagadas	Pendiente de pago	% ejecución	% pago	Δ Oblig. reconoc.
2012	3.000.000,00	3.234.292,50	2.070.976,50	2.070.976,50	0,00	64,03%	100,00%	159,23%
2013	1.163.316,00	1.397.420,26	1.397.420,26	1.397.420,26	0,00	100,00%	100,00%	-32,52%
2014	0,00	485.895,27	295.107,74	295.107,74	0,00	60,73%	100,00%	-78,88%
2015	0,00	389.986,42	389.986,42	389.986,42	0,00	100,00%	100,00%	32,15%
2016	5.000,00	98.500,39	98.024,38	98.024,38	0,00	99,52%	100,00%	-74,86%

PRESUPUESTO DEFINITIVO DE GASTOS (% de participación por capítulos)

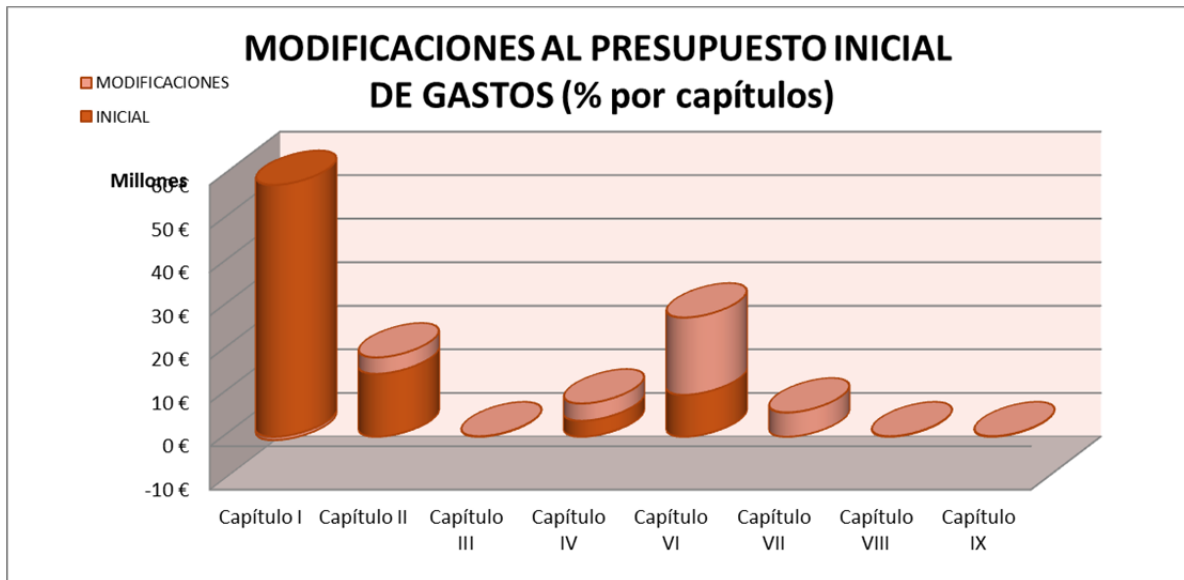
■ Capítulo I
 ■ Capítulo II
 ■ Capítulo III
 ■ Capítulo IV
 ■ Capítulo VI
 ■ Capítulo VII
 ■ Capítulo VIII
 ■ Capítulo IX



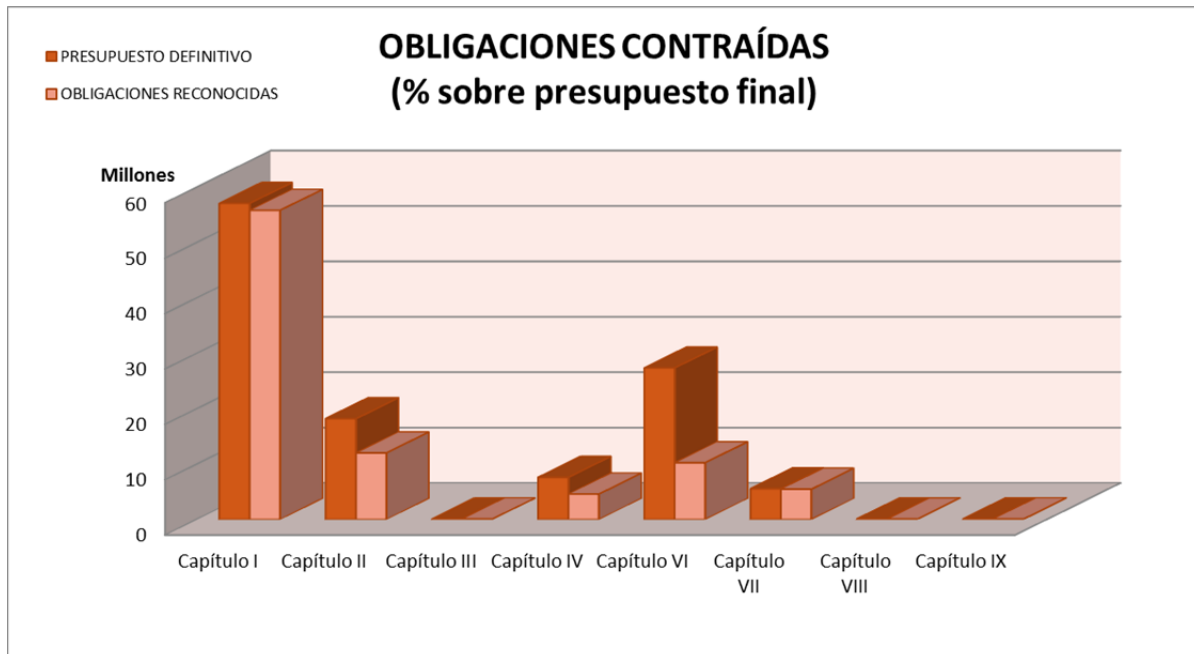
CAPÍTULO	PRESUPUESTO DEFINITIVO	% sobre el total
Capítulo I	57.068.127,15	49,17%
Capítulo II	18.196.067,14	15,68%
Capítulo III	83.353,06	0,07%
Capítulo IV	7.616.500,76	6,56%
Capítulo VI	27.355.069,65	23,57%
Capítulo VII	5.550.650,80	4,78%
Capítulo VIII	84.830,40	0,07%
Capítulo IX	98.500,39	0,08%
TOTAL	116.053.099,35	100,00%



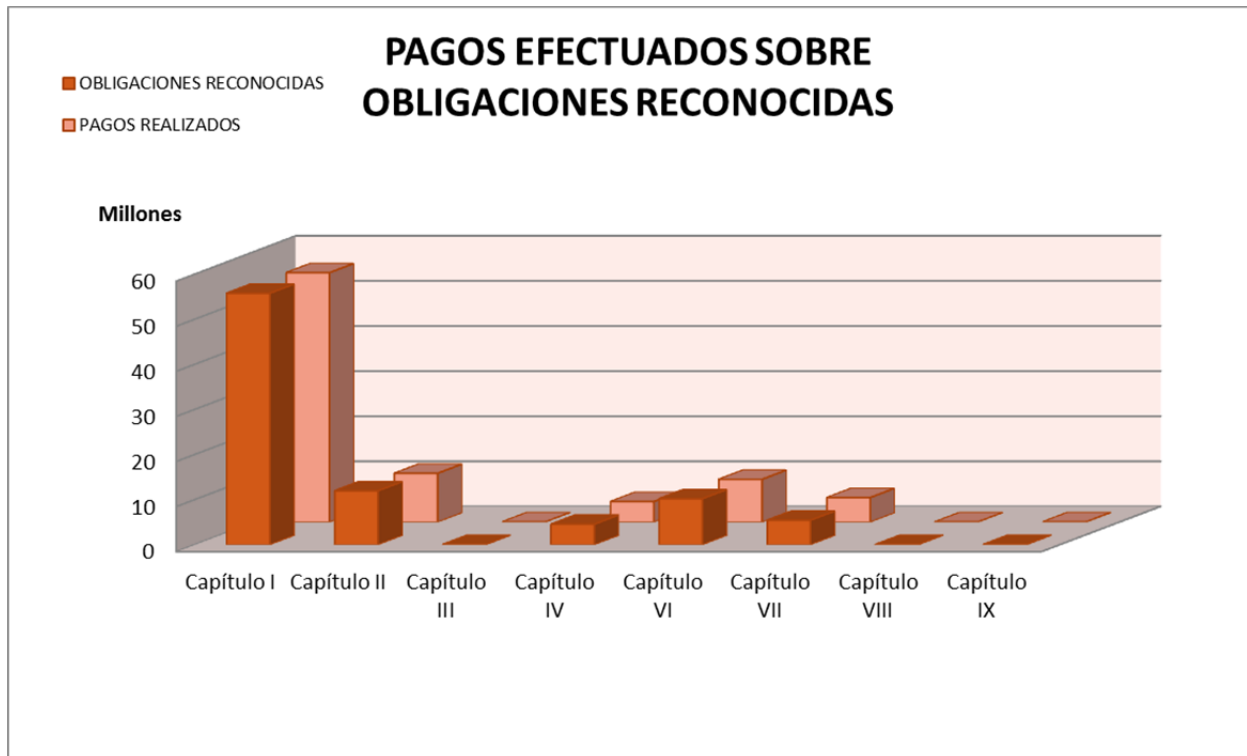
CAPÍTULO	INICIAL	DEFINITIVO	% Δ
Capítulo I	57.815.974,87	57.068.127,15	-1,29%
Capítulo II	14.468.732,84	18.196.067,14	25,76%
Capítulo III	5.000,00	83.353,06	
Capítulo IV	3.678.932,04	7.616.500,76	107,03%
Capítulo VI	9.633.697,76	27.355.069,65	183,95%
Capítulo VII	0,00	5.550.650,80	
Capítulo VIII	23.000,00	84.830,40	268,83%
Capítulo IX	5.000,00	98.500,39	
TOTAL	85.630.337,51	116.053.099,35	35,53%



CAPÍTULO	INICIAL	MODIFICACIONES	% sobre el total
Capítulo I	57.815.974,87	-747.847,72	-2,46%
Capítulo II	14.468.732,84	3.727.334,30	12,25%
Capítulo III	5.000,00	78.353,06	0,26%
Capítulo IV	3.678.932,04	3.937.568,72	12,94%
Capítulo VI	9.633.697,76	17.721.371,89	58,25%
Capítulo VII	0,00	5.550.650,80	18,25%
Capítulo VIII	23.000,00	61.830,40	0,20%
Capítulo IX	5.000,00	93.500,39	0,31%
TOTAL	85.630.337,51	30.422.761,84	100,00%



CAPÍTULO	PRESUPUESTO DEFINITIVO	OBLIGACIONES RECONOCIDAS	% EJECUCIÓN
Capítulo I	57.068.127,15	55.809.908,13	97,80%
Capítulo II	18.196.067,14	12.000.352,67	65,95%
Capítulo III	83.353,06	82.267,89	98,70%
Capítulo IV	7.616.500,76	4.585.073,28	60,20%
Capítulo VI	27.355.069,65	10.236.701,88	37,42%
Capítulo VII	5.550.650,80	5.465.883,32	98,47%
Capítulo VIII	84.830,40	72.322,00	85,25%
Capítulo IX	98.500,39	98.024,38	99,52%
TOTAL	116.053.099,35	88.350.533,55	76,13%



CAPÍTULO	OBLIGACIONES RECONOCIDAS	PAGOS REALIZADOS	% REALIZACIÓN
Capítulo I	55.809.908,13	55.347.824,18	99,17%
Capítulo II	12.000.352,67	10.847.796,77	90,40%
Capítulo III	82.267,89	82.057,82	99,74%
Capítulo IV	4.585.073,28	4.585.073,28	100,00%
Capítulo VI	10.236.701,88	9.505.388,75	92,86%
Capítulo VII	5.465.883,32	5.465.883,32	100,00%
Capítulo VIII	72.322,00	72.322,00	100,00%
Capítulo IX	98.024,38	98.024,38	100,00%
TOTAL	88.350.533,55	86.004.370,50	97,34%

APLICACIÓN DE LOS FONDOS. Evolución Experimentada

Aplicación de los Fondos	Anualidad 16	%	Anualidad 15	%	Anualidad 14	%	Anualidad 13	%
A) Gastos de Funcionamiento General	77.943.485,29	88,22%	71.065.082,49	83,08%	67.333.555,77	82,43%	65.672.866,20	82,72%
A1.- Gastos de Personal	55.809.908,13	63,17%	54.392.310,85	63,59%	50.609.016,84	61,95%	50.546.256,63	63,67%
A2.- Bienes Corrientes y Servicios	12.000.352,67	13,58%	11.081.029,39	12,95%	10.814.993,96	13,24%	11.223.227,73	14,14%
A3.- Otros	10.133.224,49	11,47%	5.591.742,25	6,54%	5.909.544,97	7,23%	3.903.381,84	4,92%
B) Inversiones	10.236.701,88	11,59%	14.035.766,27	16,41%	14.042.841,37	17,19%	12.282.847,60	15,47%
B1.- Infraestructura	2.063.013,91	2,34%	5.871.785,39	6,86%	5.110.496,62	6,26%	2.860.974,47	3,60%
B2.- Investigación	8.173.687,97	9,25%	8.163.980,88	9,54%	8.932.344,75	10,93%	9.421.873,13	11,87%
C) Activos Financieros	72.322,00	0,08%	45.290,00	0,05%	15.630,48	0,02%	36.792,00	0,05%
D) Pasivos Financieros	98.024,38	0,11%	389.986,42	0,46%	295.107,74	0,36%	1.397.420,26	1,76%
Total Obligaciones: (A+B+C+D) =	88.350.533,55	100,00%	85.536.125,18	100,00%	81.687.135,36	100,00%	79.389.926,06	100,00%
E) Remanente Bruto =	33.969.080,00		27.894.147,44		31.743.137,26		31.888.515,98	
TOTAL RECURSOS	122.319.613,55		113.430.272,62		113.430.272,62		111.278.442,04	

Estado de Ingresos

DETALLE GENERAL (Relación Presupuesto Inicial y Presupuesto Liquidado) INGRESOS

ESTRUCTURA ECONÓMICA		PTO. INICIAL (1)		PTO. LIQUIDADO (2)		DESVIACIÓN (3) = (2) - (1)	
COD.	DESCRIPCIÓN	€	% PARTIC.	€	% PARTIC.	€	% desv.
III	Tasas y otros Ingresos	14.628.549,98	17,08%	15.023.710,13	15,11%	395.160,15	2,70%
IV	Transferencias Corrientes	64.723.801,73	75,59%	68.022.143,11	68,43%	3.298.341,38	5,10%
V	Ingresos Patrimoniales	229.009,04	0,27%	281.103,34	0,28%	52.094,30	22,75%
A	Subtotal Operaciones Corrientes	79.581.360,75	92,94%	83.326.956,58	83,83%	3.745.595,83	4,71%
VI	Enajenación Inversiones Reales	0,00	0,00%	57.759,45	0,06%	57.759,45	---
VII	Transferencias de Capital	6.028.976,76	7,04%	14.499.844,59	14,59%	8.470.867,83	140,50%
B	Subtotal Operaciones de Capital	6.028.976,76	7,04%	14.557.604,04	14,64%	8.528.627,28	141,46%
C	Subtotal Oper. no financ. (A + B)	85.610.337,51	99,98%	97.884.560,62	98,47%	12.274.223,11	14,34%
VIII	Activos Financieros	20.000,00	0,02%	34.902,08	0,04%	14.902,08	74,51%
IX	Pasivos Financieros	0,00	0,00%	1.486.153,57	1,50%	1.486.153,57	---
D	Subtotal Operaciones Financieras	20.000,00	0,02%	1.521.055,65	1,53%	1.501.055,65	7505,28%
E	Total Ingresos (C + D)	85.630.337,51		99.405.616,27		13.775.278,76	16,09%

Ingresos

CAPÍTULO	INICIAL	MODIFICACIONES	% Δ	DEFINITIVO	% PRESUP. DEFINITIVO
III	14.628.549,98	547.676,37	3,74%	15.176.226,35	13,08%
IV	64.723.801,73	-123.584,33	-0,19%	64.600.217,40	55,66%
V	229.009,04	8.000,00	3,49%	237.009,04	0,20%
VI	0,00	57.596,28		57.596,28	0,05%
VII	6.028.976,76	5.790.818,56	96,05%	11.819.795,32	10,18%
VIII	20.000,00	22.928.899,36		22.948.899,36	19,77%
IX	0,00	1.213.355,60	0,00%	1.213.355,60	1,05%
TOTAL	85.630.337,51	30.422.761,84	35,53%	116.053.099,35	100,00%

Derechos

CAPÍTULO	PTO. DEFINITIVO	DERECHOS RECONOCIDOS	% EJECUC.	RECAUDACIÓN NETA	PENDIENTE DE COBRO	% RECAUDACIÓN
III	15.176.226,35	15.023.710,13	99,00%	9.451.835,26	5.571.874,87	62,91%
IV	64.600.217,40	68.022.143,11	105,30%	67.873.312,68	148.830,43	99,78%
V	237.009,04	281.103,34	118,60%	217.743,76	63.359,58	77,46%
VI	57.596,28	57.759,45	100,28%	57.759,45	0,00	100,00%
VII	11.819.795,32	14.499.844,59	122,67%	9.191.139,10	5.308.705,49	63,39%
VIII	22.948.899,36	34.902,08	0,15%	34.902,08	0,00	100,00%
IX	1.213.355,60	1.486.153,57	122,48%	1.486.153,57	0,00	100,00%
TOTAL	116.053.099,35	99.405.616,27	85,66%	88.312.845,90	11.092.770,37	88,84%

Datos globales

Ejercicio	Presupuesto inicial	Presupuesto definitivo	Derechos reconoc. netos	Recaudación Neta	Pendiente de cobro	% ejecución	% recaudación	Δ Dchos. reconoc.
2012	89.886.822,75	120.932.096,85	92.036.032,54	49.015.761,98	43.020.270,56	76,11%	53,26%	0,42%
2013	78.731.476,72	113.935.710,85	86.763.931,15	48.982.971,05	37.780.960,10	76,15%	56,46%	-5,73%
2014	77.081.298,71	112.566.893,08	81.015.319,56	44.739.072,74	36.276.246,82	71,97%	55,22%	-6,63%
2015	79.282.453,95	111.105.355,26	85.036.546,01	50.270.709,69	34.765.836,32	76,54%	59,12%	4,96%
2016	85.630.337,51	116.053.099,35	99.405.616,27	88.312.845,90	11.092.770,37	85,66%	88,84%	16,90%

CAPÍTULO III INGRESOS

Ejercicio	Presupuesto inicial	Presupuesto definitivo	Derechos reconoc. netos	Recaudación Neta	Pendiente de cobro	% ejecución	% recaudación	Δ Dchos. reconoc.
2012	15.362.826,01	14.994.324,62	15.118.402,92	12.257.877,93	2.860.524,99	100,83%	81,08%	-3,42%
2013	15.261.004,89	15.510.490,65	16.572.256,90	12.282.224,02	4.290.032,88	106,85%	74,11%	9,62%
2014	15.100.732,34	15.254.367,10	15.952.990,31	10.440.745,48	5.512.244,83	104,58%	65,45%	-3,74%
2015	14.751.518,70	14.903.704,70	15.142.932,16	9.241.398,57	5.901.533,59	101,61%	61,03%	-5,08%
2016	14.628.549,98	15.176.226,35	15.023.710,13	9.451.835,26	5.571.874,87	99,00%	62,91%	-0,79%

DERECHOS RECONOCIDOS NETOS (CAPÍTULO III)

	Descripción	2016	2015
30300	TASAS ACADEMICAS POR SERVICIOS ADMINISTRATIVOS	824.951,34	750.488,29
30301	TASAS ACADEMICAS POR SERVICIOS CENTRADOS	813,60	1.627,20
31200	PRIMER Y SEGUNDO CICLO	5.791.321,67	6.168.494,73
31201	3ER CICLO EN CENTROS PROPIOS	80.641,61	81.404,09
31202	COMPENSACION MATRICULA BECARIOS MEC	3.329.403,08	3.167.993,22
31203	COMPENSACION MATRICULAS FAMILIAS NUMEROSAS	341.880,12	343.665,52
31204	COMPENSACION MATRICULAS PERSONAL PROPIO	57.430,55	54.595,14
31206	SERV. ACADÉM. DE PROGRAMAS OFICIALES DE POSGRADO	868.877,79	959.325,07
32000	ESTUDIOS DE EXTENSION UNIVERSITARIA	7.905,00	7.415,00
32001	CURSOS DE ENSEÑANZAS PROPIAS	570.381,10	651.562,81
32002	CURSOS SERVICIO DE EDUCACION FISICA DEPORTIVA	15.371,50	13.352,60
32003	CURSOS DE POSGRADO	131.836,61	214.401,35
32008	CURSOS, CONGRESOS, JORNADAS Y SIMILARES	509.977,19	168.904,50
32009	CURSOS STUDY ABROAD	112.707,00	0,00
32099	OTROS CURSOS Y SEMINARIOS	21.878,05	94.722,00
32200	PERSONAL DOCENTE FUNCIONARIO	0,00	98,08
32201	PERSONAL DOCENTE LABORAL	24.556,08	14.440,24
32202	PERSONAL PAS FUNCIONARIO	0,00	0,00
32203	PERSONAL PAS LABORAL	13.708,00	0,00



32300	CONTRATOS	1.507.607,12	1.487.840,34
32400	SERVICIOS TECNICOS	59.684,35	65.980,89
32600	SERVICIOS DEPORTIVOS UNIVERSITARIOS	10.921,00	23.359,27
32903	SERVICIOS BIBLIOTECARIOS	3.743,85	3.136,30
32904	GESTIÓN CURSOS EE.PP.	8.358,00	0,00
32905	GESTIÓN INTERNACIONALES	148.170,00	0,00
32906	SERVICIOS PITA Y CSIC	30.233,78	0,00
32999	OTRAS PRESTACIONES DE SERVICIO	193.063,98	375.212,99
33000	VENTA DE PUBLICACIONES PROPIAS	11.715,11	12.268,18
38000	DE EJERCICIOS CERRADOS	20.127,00	24.042,79
38100	DEL PRESUPUESTO CORRIENTE	10.155,22	37.261,69
39900	REINTEGROS ANUNCIOS EMPRESAS ADJUDICATARIAS	3.012,71	12.332,76
39901	INGRESOS ACTUACIONES JUDICIALES	1.000,00	390,00
39999	OTROS INGRESOS DIVERSOS	312.277,72	408.617,11
	TOTAL	15.023.710,13	15.142.932,16

CUADRO DE ALUMNOS MATRICULADOS POR CENTROS

CENTRO	2012/13	2013/14	2014/15	2015/16	2016/17
Facultad CC.EE. y Empresariales	2.828	2.597	2.597	2.394	2.357
Facultad de CC. Educación, Enfermería y Fisioterapia	3.383	3.350	3.545		
Facultad de CC. de la Educación	1			2.445	2.403
Facultad de Ciencias de la Salud				812	826
Facultad de Humanidades y Psicología	1.766	1.597	1.702		
Facultad de Humanidades	1			855	784
Facultad de Psicología	1			655	667
Facultad Derecho	1.660	1.776	1.734	1.535	1.461
Escuela Politécnica Superior y Fac. CC. Experimentales	2.216	2.050	2.322		
Escuela Superior de Ingeniería	2			1.647	1.820
Facultad Ciencias Experimentales	3			673	779
Másteres Oficiales	269	817	255	1.229	1.207
Doctorado	680	872	974	879	861
Movilidad Entrante	535	497	575	883	615
Alumnos Visitantes	1	7	2	10	11
Centro Universitario de Trabajo Social	464	556	503	460	444
Total	13.810	14.119	14.209	14.477	14.235



CAPÍTULO IV INGRESOS								
Ejercicio	Presupuesto inicial	Presupuesto definitivo	Derechos reconoc. netos	Recaudación Neta	Pendiente de cobro	% ejecución	% recaudación	Δ Dchos. reconoc.
2012	63.602.206,84	64.471.853,74	61.127.496,13	28.895.756,01	32.231.740,12	94,81%	47,27%	-6,03%
2013	58.417.747,07	60.979.234,27	60.600.444,20	30.310.960,30	30.289.483,90	99,38%	50,02%	-0,86%
2014	55.441.536,58	58.642.225,98	58.918.656,62	29.812.259,46	29.106.397,16	100,47%	50,60%	-2,78%
2015	59.352.248,72	61.863.514,94	63.379.357,62	35.165.075,10	28.214.282,52	102,45%	55,48%	7,57%
2016	64.723.801,73	64.600.217,40	68.022.143,11	67.873.312,68	148.830,43	105,30%	99,78%	7,33%

CAPÍTULO V INGRESOS								
Ejercicio	Presupuesto inicial	Presupuesto definitivo	Derechos reconoc. netos	Recaudación Neta	Pendiente de cobro	% ejecución	% recaudación	Δ Dchos. reconoc.
2012	357.376,31	368.376,31	259.468,92	187.685,88	71.783,04	70,44%	72,33%	-19,96%
2013	268.731,31	280.481,31	251.786,89	167.442,66	84.344,23	89,77%	66,50%	-2,96%
2014	246.450,70	250.550,70	270.362,59	211.623,08	58.739,51	107,91%	78,27%	7,38%
2015	192.908,79	212.060,39	397.859,59	224.065,82	173.793,77	187,62%	56,32%	47,16%
2016	229.009,04	237.009,04	281.103,34	217.743,76	63.359,58	118,60%	77,46%	-29,35%

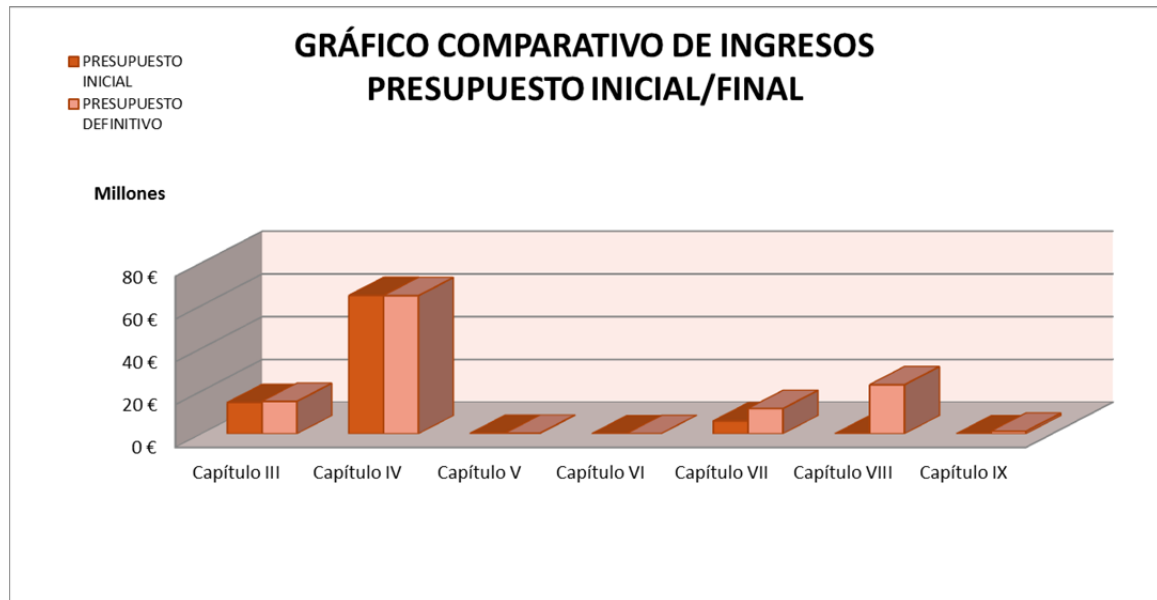
CAPÍTULO VI INGRESOS								
Ejercicio	Presupuesto inicial	Presupuesto definitivo	Derechos reconoc. netos	Recaudación Neta	Pendiente de cobro	% ejecución	% recaudación	Δ Dchos. reconoc.
2012	0,00	23.393,00	23.393,00	23.393,00	0,00	100,00%	100,00%	6,48%
2013	0,00	24.784,48	24.857,16	24.857,16	0,00	100,29%	100,00%	6,26%
2014	0,00	36.140,94	42.515,94	42.515,94	0,00	117,64%	100,00%	71,04%
2015	0,00	52.960,20	52.960,20	52.960,20	0,00	100,00%	100,00%	24,57%
2016	0,00	57.596,28	57.759,45	57.759,45	0,00	100,28%	100,00%	9,06%

CAPÍTULO VII INGRESOS								
Ejercicio	Presupuesto inicial	Presupuesto definitivo	Derechos reconoc. netos	Recaudación Neta	Pendiente de cobro	% ejecución	% recaudación	Δ Dchos. reconoc.
2012	7.554.413,59	14.672.302,07	14.776.461,99	6.920.239,58	7.856.222,41	100,71%	46,83%	54,18%
2013	4.773.993,45	8.545.988,82	8.592.669,79	5.475.570,70	3.117.099,09	100,55%	63,72%	-41,85%
2014	6.282.579,09	6.821.983,35	4.527.291,57	4.180.851,67	346.439,90	66,36%	92,35%	-47,31%
2015	4.975.777,74	4.139.584,34	4.195.240,87	3.719.014,43	476.226,44	101,34%	88,65%	-7,33%
2016	6.028.976,76	11.819.795,32	14.499.844,59	9.191.139,10	5.308.705,49	122,67%	63,39%	245,63%

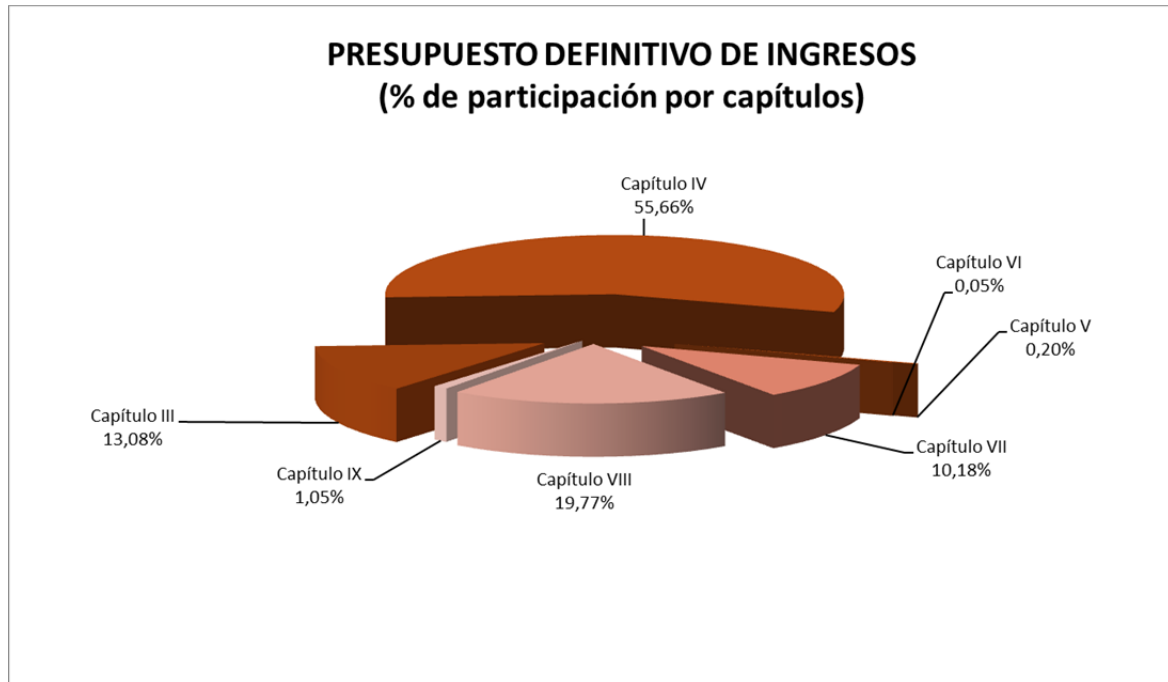
CAPÍTULO VIII INGRESOS								
Ejercicio	Presupuesto inicial	Presupuesto definitivo	Derechos reconoc. netos	Recaudación Neta	Pendiente de cobro	% ejecución	% recaudación	Δ Dchos. reconoc.
2012	10.000,00	25.681.438,90	10.401,37	10.401,37	0,00	0,04%	100,00%	-70,81%
2013	10.000,00	27.986.291,40	12.072,53	12.072,53	0,00	0,04%	100,00%	16,07%
2014	10.000,00	30.278.163,59	15.041,11	15.041,11	0,00	0,05%	100,00%	24,59%
2015	10.000,00	28.429.686,59	35.959,98	35.959,98	0,00	0,13%	100,00%	139,08%
2016	20.000,00	22.948.899,36	34.902,08	34.902,08	0,00	0,15%	100,00%	-2,94%

La cantidad considerada como Presupuesto definitivo en el capítulo 8 de ingresos incluye la incorporación de remanente de tesorería (que no genera liquidación de derechos al ser recursos de ejercicios anteriores). Los derechos reconocidos netos están formados por reintegros de préstamos concedidos al personal.

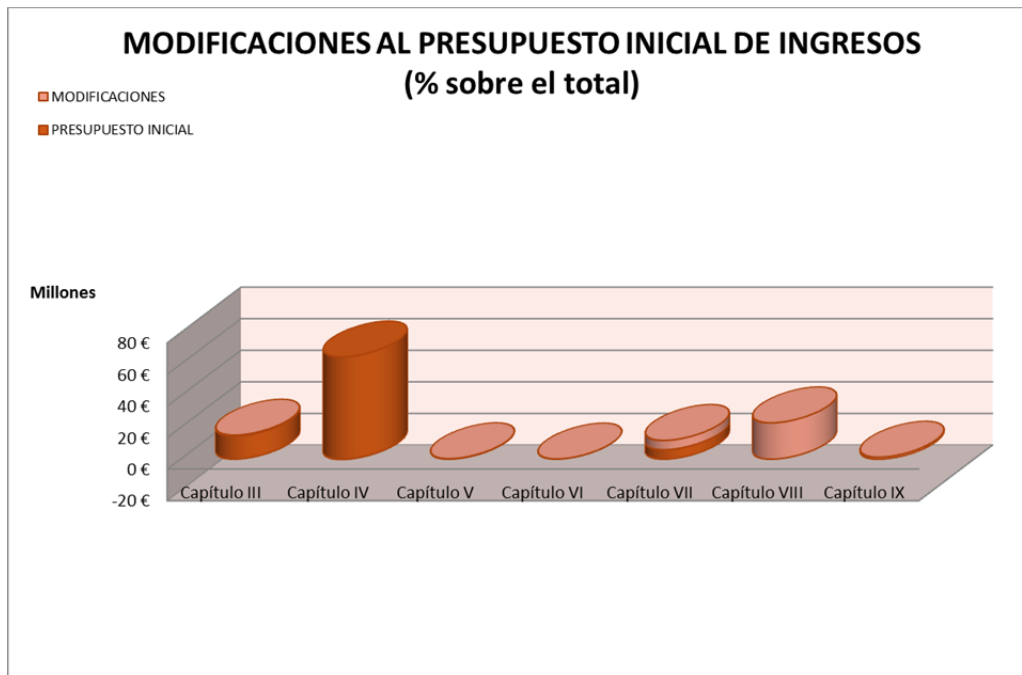
CAPÍTULO IX INGRESOS								
Ejercicio	Presupuesto inicial	Presupuesto definitivo	Derechos reconoc. netos	Recaudación Neta	Pendiente de cobro	% ejecución	% recaudación	Δ Dchos. reconoc.
2012	3.000.000,00	720.408,21	720.408,21	720.408,21	0,00	100,00%	100,00%	-26,76%
2013	0,00	608.439,92	709.843,68	709.843,68	0,00	116,67%	100,00%	-1,47%
2014	0,00	1.283.461,42	1.288.461,42	36.036,00	1.252.425,42	100,39%	2,80%	81,51%
2015	0,00	1.503.844,10	1.832.235,59	1.832.235,59	0,00	121,84%	100,00%	42,20%
2016	0,00	1.213.355,60	1.486.153,57	1.486.153,57	0,00	122,48%	100,00%	-18,89%



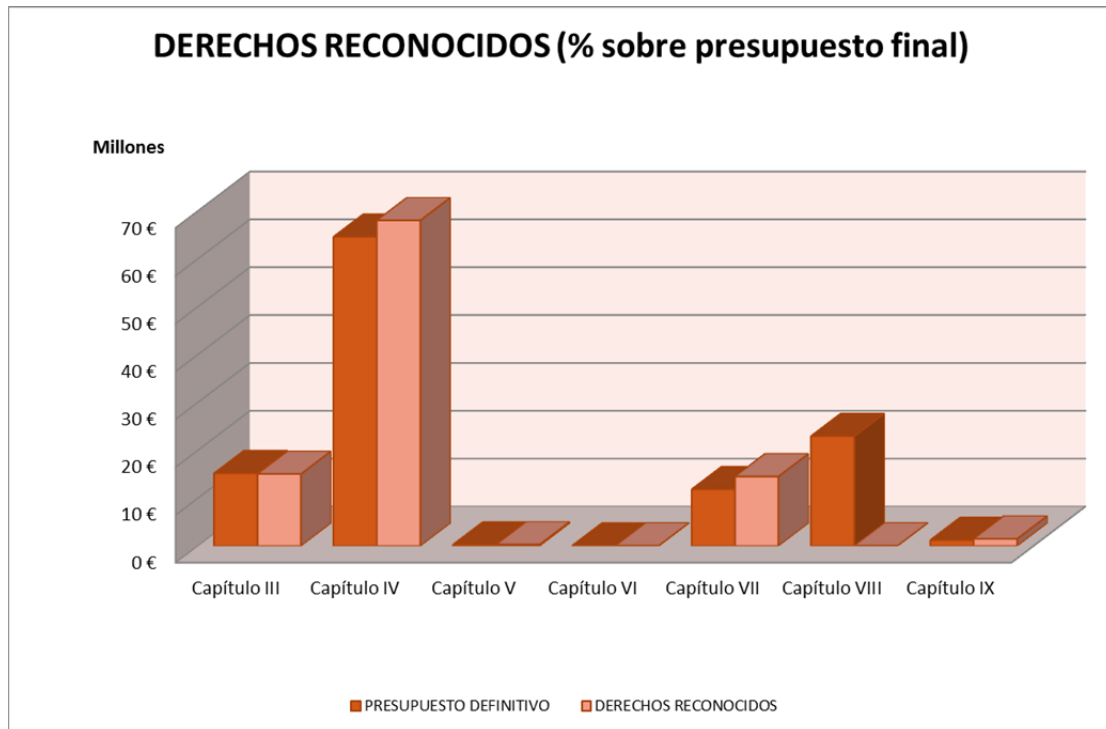
CAPÍTULO	PRESUPUESTO INICIAL	PRESUPUESTO DEFINITIVO	% Δ
Capítulo III	14.628.549,98	15.176.226,35	3,74%
Capítulo IV	64.723.801,73	64.600.217,40	-0,19%
Capítulo V	229.009,04	237.009,04	3,49%
Capítulo VI	0,00	57.596,28	
Capítulo VII	6.028.976,76	11.819.795,32	96,05%
Capítulo VIII	20.000,00	22.948.899,36	
Capítulo IX	0,00	1.213.355,60	
TOTAL	85.630.337,51	116.053.099,35	



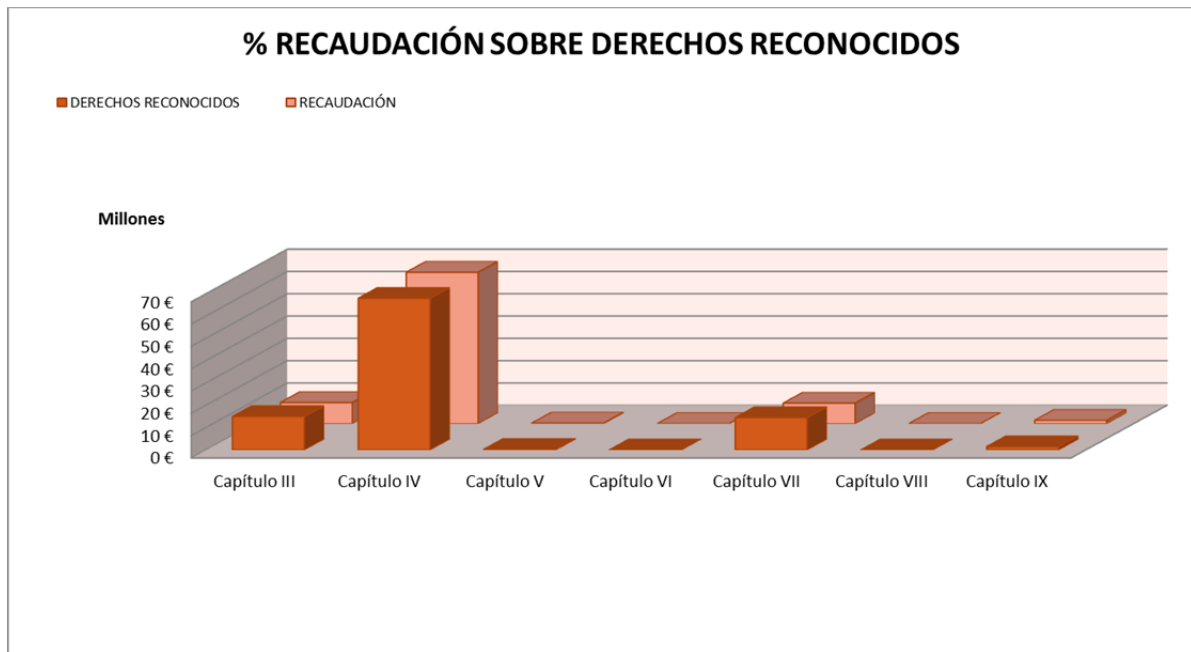
CAPÍTULO	PRESUPUESTO DEFINITIVO	% sobre el total
Capítulo III	15.176.226,35	13,08%
Capítulo IV	64.600.217,40	55,66%
Capítulo V	237.009,04	0,20%
Capítulo VI	57.596,28	0,05%
Capítulo VII	11.819.795,32	10,18%
Capítulo VIII	22.948.899,36	19,77%
Capítulo IX	1.213.355,60	1,05%
TOTAL	116.053.099,35	100,00%



CAPÍTULO	PRESUPUESTO INICIAL	MODIFICACIONES	% sobre el total
Capítulo III	14.628.549,98	547.676,37	1,80%
Capítulo IV	64.723.801,73	-123.584,33	-0,41%
Capítulo V	229.009,04	8.000,00	0,03%
Capítulo VI	0,00	57.596,28	0,19%
Capítulo VII	6.028.976,76	5.790.818,56	19,03%
Capítulo VIII	20.000,00	22.928.899,36	75,37%
Capítulo IX	0,00	1.213.355,60	3,99%
TOTAL	85.630.337,51	30.422.761,84	100,00%



CAPÍTULO	PRESUPUESTO DEFINITIVO	DERECHOS RECONOCIDOS	% EJECUCIÓN
Capítulo III	15.176.226,35	15.023.710,13	99,00%
Capítulo IV	64.600.217,40	68.022.143,11	105,30%
Capítulo V	237.009,04	281.103,34	118,60%
Capítulo VI	57.596,28	57.759,45	100,28%
Capítulo VII	11.819.795,32	14.499.844,59	122,67%
Capítulo VIII	22.948.899,36	34.902,08	0,15%
Capítulo IX	1.213.355,60	1.486.153,57	122,48%
TOTAL	116.053.099,35	99.405.616,27	85,66%



CAPÍTULO	DERECHOS RECONOCIDOS	RECAUDACIÓN	% EJECUCIÓN
Capítulo III	15.023.710,13	9.451.835,26	62,91%
Capítulo IV	68.022.143,11	67.873.312,68	99,78%
Capítulo V	281.103,34	217.743,76	77,46%
Capítulo VI	57.759,45	57.759,45	100,00%
Capítulo VII	14.499.844,59	9.191.139,10	63,39%
Capítulo VIII	34.902,08	34.902,08	100,00%
Capítulo IX	1.486.153,57	1.486.153,57	100,00%
TOTAL	99.405.616,27	88.312.845,90	88,84%

INGRESOS DE PRESUPUESTO GENERAL

	Presupuesto general	Ingresos genéricos	Diferencia
303.00 Tasas académicas	754.941,20	824.951,34	70.010,14
303.01 Tasas de centros adscritos	3.151,60	813,60	-2.338,00
312.00 Precios públicos 1º y 2º Ciclo	6.045.306,35	5.791.321,67	-253.984,68
312.01 Precios públicos 3er Ciclo	93.071,18	80.641,61	-12.429,57
312.02 Compensación becarios MEC	3.164.341,62	3.329.403,08	165.061,46
312.03 Compensación familias numerosas	296.658,63	341.880,12	45.221,49
312.04 Compensación matr. personal propio	54.633,00	57.430,55	2.797,55
312.06 Posgrados Oficiales	1.138.122,43	868.877,79	-269.244,64
322.01 Personal docente laboral	0,00	24.556,08	24.556,08
322.02 Personal PAS funcionario	4.000,00	0,00	-4.000,00
322.03 Personal PAS laboral	0,00	13.708,00	13.708,00
323.00 Contratos Artículo 83 L.O.U.	154.748,23	194.806,18	40.057,95
399.00 Reintegros de anuncios adjudicatarias	10.096,84	3.012,71	-7.084,13
399.99 Otros ingresos diversos	192.478,90	227.631,03	35.152,13
450.00 Financiación Operativa Estructural	44.051.012,71	45.088.729,00	1.037.716,29
450.01 Financiación Operativa Vinculada	15.260.180,58	17.640.640,00	2.380.459,42
450.05 Planes concertados, atenciones extraord.	0,00	3.750,00	3.750,00
520.00 Intereses de cuentas bancarias	7.069,21	2.711,44	-4.357,77
541.01 Alquiler de instalaciones deportivas	0,00	6.230,65	6.230,65
541.02 Alquiler de aulas y otros recintos universitarios	12.686,06	18.891,34	6.205,28
551.00 De cafeterías	37.413,21	37.413,72	0,51
551.01 De Servicios de reprografía	20.000,00	19.999,92	-0,08
551.02 De máquinas expendedoras	117.975,00	83.849,93	-34.125,07
551.99 De otras concesiones administrativas	33.865,56	104.006,34	70.140,78
680.00 Reintegros de ejercicios cerrados	0,00	163,17	163,17
700.00 Del MEC para investigación científica	91.266,77	80.852,26	-10.414,51
710.00 De OO.AA. Estatales	0,00	8.856,47	8.856,47
750.00 De la Consejería para investigación científica	0,00	581.386,08	581.386,08
750.01 Plan Plurianual de Inversiones	0,00	2.115.620,94	2.115.620,94
795.00 Otras transferencias de la Unión Europea	57.622,23	42.222,52	-15.399,71
921.01 Préstamos sector público	0,00	272.797,97	272.797,97
TOTAL	71.600.641,31	77.867.155,51	6.266.514,20

* Lo ingresado en la aplicación 399.99 corresponde a la prorrata del IVA del ejercicio corriente.

* Lo ingresado en las aplicaciones 323.00 y todas las del capítulo 7 y 9 corresponde a los costes indirectos.

Derechos Liquidados: ORIGEN DE LOS RECURSOS. Evolución

Origen de los Fondos	Anualidad 16	%	Anualidad 15	%	Anualidad 14	%	Anualidad 13	%
A) Financiación Pública Total	82.780.614,73	83,28%	68.195.837,40	80,20%	64.126.560,13	79,15%	66.101.377,38	76,19%
A1.- Fondos del Estado	3.489.298,21	3,51%	2.157.531,95	2,54%	2.058.456,45	2,54%	1.842.570,95	2,12%
A2.- Fondos FEDER	1.486.153,57	1,50%	1.832.235,59	2,15%	1.353.794,67	1,67%	709.843,68	0,82%
A3.- Fondos de la Com. Autónoma	69.198.974,84	69,61%	59.744.752,25	70,26%	56.087.463,29	69,23%	61.810.297,60	71,24%
A4.- Fondos de la C.Autón. Inv. FEDER	0,00	0,00%	0,00	0,00%	0,00	0,00%	0,00	0,00%
A5.- Fondos de OO.AA., Ent. Loc. y U.E.	8.606.188,11	8,66%	4.461.317,61	5,25%	4.626.845,72	5,71%	1.738.665,15	2,00%
B) Financiación Privada Total	16.251.236,67	16,35%	16.353.928,84	19,23%	16.560.839,79	20,44%	20.373.837,19	23,48%
B1.- Tasas Académicas	825.764,94	0,83%	752.115,49	0,88%	758.092,80	0,94%	707.229,89	0,82%
B2.- Contratos y Servicios Prestados	1.816.969,19	1,83%	1.970.068,11	2,32%	2.321.905,95	2,87%	2.252.728,52	2,60%
B3.- Precios Públicos	6.740.841,07	6,78%	7.209.223,89	8,48%	7.378.425,66	9,11%	6.945.240,45	8,00%
B4.- Compensac. M.E.C. Precios Públ.	3.728.713,75	3,75%	3.566.253,88	4,19%	3.789.194,78	4,68%	4.404.134,27	5,08%
B5.- Cursos Propios	1.690.692,17	1,70%	1.558.975,37	1,83%	1.167.046,84	1,44%	1.480.953,33	1,71%
B6.- Otros	1.448.255,55	1,46%	1.297.292,10	1,53%	1.146.173,76	1,41%	4.583.550,73	5,28%
C) Financiación Propia Total	373.764,87	0,38%	486.779,77	0,57%	327.919,64	0,40%	288.716,58	0,33%
C1.- Gestión del Patrimonio	281.103,34	0,28%	397.859,59	0,47%	270.362,59	0,33%	251.786,89	0,29%
C2.- Otros	92.661,53	0,09%	88.920,18	0,10%	57.557,05	0,07%	36.929,69	0,04%
Financiación Neta: (A+B+C)	99.405.616,27	100,00%	85.036.546,01	100,00%	81.015.319,56	100,00%	86.763.931,15	100,00%
D) Remanente de Tesorería (*)	22.913.997,28		28.393.726,61		30.263.122,48		27.974.218,87	
TOTAL RECURSOS	122.319.613,55		113.430.272,62		111.278.442,04		114.738.150,02	

(*) = En previsiones definitivas del presupuesto de ingresos, la suma de los subconceptos 870.00 Remanente de Tesorería Afectado y 870.01 Remanente de Tesorería no afectado incorporado para el pago de deuda.

Resultado presupuestario

El superávit obtenido en el Resultado Presupuestario Ajustado en el ejercicio 2016 asciende a **9.665.742,16 euros**.

Créditos gastados financiados con remanente de tesorería no afectado

Se detallan a continuación los gastos realizados durante el ejercicio 2016 con cargo al remanente de tesorería no afectado:

- Amortización de préstamos, 93.500,39 €
- Gastos de la construcción de la residencia universitaria, 1.533.593,01 €, provenientes del remanente del crédito extraordinario e incorporados en virtud de la siguiente normativa:

Artículo 41.2.c) Ley de Hacienda Andalucía:

"2. No obstante, se incorporarán automáticamente al estado de gastos del ejercicio inmediatamente siguiente:

c) Los remanentes de créditos extraordinarios o suplementos de créditos".

Artículo 58 Ley General Presupuestaria:

"No obstante lo dispuesto en el artículo 49, se podrán incorporar a los correspondientes créditos de un ejercicio los remanentes de crédito del ejercicio anterior, en los siguientes casos:

d) Los que resulten de créditos extraordinarios y suplementos de crédito que hayan sido concedidos mediante norma con rango de ley en el último mes del ejercicio presupuestario anterior".

Desviaciones negativas del ejercicio con cargo a ingresos futuros

En el ejercicio 2016 no se produjeron este tipo de desviaciones negativas.

Estabilidad Presupuestaria y Sostenibilidad Financiera

El cumplimiento de la Ley Orgánica 2/2012 de Estabilidad Presupuestaria y Sostenibilidad Financiera, consolidada, establece que ésta se cumple cuando no hay déficit estructural (Estabilidad Presupuestaria), y cuando “...exista capacidad para financiar compromisos de gasto presentes y futuros dentro de los límites de déficit, deuda pública y morosidad de deuda comercial conforme a lo establecido en esta Ley, la normativa sobre morosidad y en la normativa europea. Se entiende que existe sostenibilidad de la deuda comercial, cuando el periodo medio de pago a los proveedores no supere el plazo máximo previsto en la normativa sobre morosidad” (Sostenibilidad Financiera). Además se establece un Límite Máximo de Gasto y se cumplen las condiciones de seguimiento establecidas por la Administración Autonómica Andaluza (CEICE) en orden al cumplimiento del objetivo de déficit establecido para la misma por el Estado cada Ejercicio con base en la documentación aportada por la Universidad con carácter mensual.

En los apartados siguientes se analizan estas condiciones y se ve que se cumplen los principios de estabilidad y sostenibilidad citados.

a) Equilibrio / Superávit estructural (Ingresos y gastos generales)

El Resultado en la Financiación General es el siguiente:

Ingresos generales:	77.867.155,51
Gastos generales:	<u>69.974.885,90</u>
	7.892.269,61

El Resultado en la Financiación Finalista es el siguiente:

Ingresos finalistas:	21.589.236,26
Anulaciones de matrículas finalistas:	-50.775,50
Gastos finalistas:	18.375.647,65
Desviaciones negativas ingresos futuros:	<u>0,00</u>
	3.162.813,11

b) Remanente de Tesorería No Afectado

El importe del Remanente de Tesorería No Afectado asciende a **40.849.903,90 euros**, aumentando con respecto al importe del año anterior, de acuerdo con los criterios comparables del P.G.C.P. 2010, en 7.679.846,67 euros.

No procede, por tanto, realizar ningún plan de estabilidad, según la legislación vigente.



c) Regla de Gasto

El Límite Máximo de Gasto para el año 2016 fue establecido en **102.587.687,13 euros**.

El total de obligaciones reconocidas en 2016 ha sido de **88.350.533,55 euros**.

d) Equilibrio presupuestario

El superávit de financiación del ejercicio una vez ajustado el Resultado de las Operaciones No Financieras con las reglas del SEC 2010 asciende a **9.665.742,16 euros, positivo**.

e) Deuda Pública

No existe deuda alguna con entidades bancarias. Toda la deuda consignada en el Balance proviene de préstamos FEDER y otras subvenciones finalistas.



f) Deuda comercial y período medio de pago.

CUADRO B70: DEUDA COMERCIAL Y PERIODO MEDIO DE PAGO SEGÚN REAL DECRETO 635/2014 RESTO DE ENTIDADES DISTINTAS DE LA ADMINISTRACIÓN GENERAL DE LA CC.AA.

(miles de euros)

CONCEPTO	Pagos efectuados (en el último mes de referencia)							
	Cumplen el periodo máximo de pago (<= 60 días desde fecha entrada factura en registro administrativo o 30 días desde aprobación certificación mensual obra)		Incumplen el periodo máximo de pago (> 60 días desde fecha entrada factura en registro administrativo o 30 días desde aprobación certificación mensual obra)		Total pagos efectuados		Costes morosidad	
	Nº Operaciones	Importe de las operaciones (miles euros)	Nº Operaciones	Importe de las operaciones (miles euros)	Nº Operaciones	Importe de las operaciones (miles euros)	Intereses de demora	Indemnización por costes de cobro
Total	1690	2.431,73	3	5,23	1693	2.436,96	0,00	0,00
Operaciones corrientes	1057	1.565,32	3	5,23	1060	1.570,55		
Operaciones de capital	633	866,41	0	0,00	633	866,41		

Pagos efectuados (últimos 12 meses)							
Cumplen el periodo máximo de pago (<= 60 días desde fecha entrada factura en registro administrativo o 30 días desde aprobación certificación mensual obra)		Incumplen el periodo máximo de pago (> 60 días desde fecha entrada factura en registro administrativo o 30 días desde aprobación certificación mensual obra)		Total pagos efectuados		Costes morosidad	
Nº Operaciones	Importe de las operaciones (miles euros)	Nº Operaciones	Importe de las operaciones (miles euros)	Nº Operaciones	Importe de las operaciones (miles euros)	Intereses de demora	Indemnización por costes de cobro
13361	13.300,61	831	466,12	14192	13.766,73	0,00	0,00
8115	9.218,32	725	410,90	8840	9.629,22		
5246	4.082,29	106	55,22	5352	4.137,51		

Pendiente de pago					
Dentro del periodo máximo de pago		Incumplen el periodo máximo de pago		Total pendiente de pago	
Nº Operaciones	Importe de las operaciones (miles euros)	Nº Operaciones	Importe de las operaciones (miles euros)	Nº Operaciones	Importe de las operaciones (miles euros) (DEUDA COMERCIAL)
912	1.751,94	7	2,27	919	1.754,21
680	1.160,19	5	0,65	685	1.160,84
232	591,75	2	1,62	234	593,37

Ratio de las operaciones pagadas (PMP del último mes de referencia) (en días)	Período medio de los pagos realizados en los últimos 12 meses (en días)	Ratio de las operaciones pendientes de pago (Período medio del pendiente de pago) (en días)	Período medio de pago de cada entidad (en días)
-14	-14	-14	-14
-17	-14	-16	-17
-10	-14	-9	-10

Estos cálculos se realizan en función de la fecha de entrada en el registro administrativo a la cual se le suman 30 días (según establece el Real Decreto 635/2014, artículo 5). Como consecuencia de las fórmulas empleadas, el periodo medio de pago sale negativo, lo cual indica que la Universidad de Almería está dentro de los límites de margen de pago que establece el Ministerio de Hacienda y Administraciones Públicas.

g) Remisión de información periódica.

UNIVERSIDAD DE ALMERÍA - EJERCICIO 2016
REMISIÓN DE INFORMACIÓN PERIÓDICA

INTERVENCIÓN GENERAL DE LA JUNTA DE ANDALUCÍA - CONSEJERÍA DE HACIENDA Y ADMINISTRACIÓN PÚBLICA
CUADRO B1: LIQUIDACIÓN DEL PRESUPUESTO DE GASTOS DE UNIVERSIDADES DEPENDIENTES DE LA COMUNIDAD AUTÓNOMA
CUADRO B1a: FASES INICIALES. EJECUCIÓN PRESUPUESTARIA. GASTOS
CUADRO B1m: GASTOS. DETALLE DE MODIFICACIONES
CUADRO B2: LIQUIDACION DEL PRESUPUESTO DE INGRESOS DE UNIVERSIDADES DEPENDIENTES DE LA COMUNIDAD AUTÓNOMA.
CUADRO B2a: FASES INICIALES. EJECUCIÓN PRESUPUESTARIA. INGRESOS
CUADRO B3: LIQUIDACIÓN DEL PRESUPUESTO DE GASTOS DE UNIVERSIDADES DEPENDIENTES DE LA COMUNIDAD AUTÓNOMA.
CUADRO B4: LIQUIDACION DEL PRESUPUESTO DE INGRESOS DE UNIVERSIDADES DEPENDIENTES DE LA COMUNIDAD AUTÓNOMA.
CUADRO B5a: INTERESES Y RENDIMIENTOS DEVENGADOS POR UNIV. DEPENDIENTES DE LA COMUNIDAD AUTÓNOMA (GASTOS)
CUADRO B5b: INTERESES Y RENDIMIENTOS DEVENGADOS POR UNIV. DEPENDIENTES DE LA COMUNIDAD AUTÓNOMA (INGRESOS)
CUADRO B6: SITUACIÓN DE LA DEUDA Y PRÉSTAMOS EN CIRCULACIÓN
CUADRO B7: MOVIMIENTOS DE LA CUENTA "ACREEDORES POR OPERACIONES PENDIENTES DE APLICAR A PRESUPUESTO"
CUADRO B8: CONTRATOS DE OBRA BAJO LA MODALIDAD DE ABONO TOTAL DEL PRECIO
CUADRO B9: AVALES DE LA UNIVERSIDAD EJECUTADOS Y REINTEGRADOS EN EL PERÍODO
CUADRO B10: CLASIFICACIÓN FUNCIONAL DEL GASTO.
CUADRO B11: INVERSIONES EFECTUADAS POR EMPRESAS PÚBLICAS POR CUENTA DE LA COMUNIDAD AUTÓNOMA
CUADRO B13: FONDOS UNION EUROPEA DETALLE LÍNEAS 4.2 Y 7.2 DE LOS CUESTIONARIOS B1, B2, B3 Y B4 y CUESTIONARIO B8
CUADRO B14: CONTRATOS DE ARRENDAMIENTO FINANCIERO
CUADRO B15: CAPÍTULO 8 ACTIVOS FINANCIEROS
CUADRO B16: ASOCIACIONES PÚBLICO-PRIVADAS
CUADRO B17: PERMUTAS FINANCIERAS: SWAPS DE DIVISAS Y DE INTERESES
CUADRO B18: CENSOS ENFITEUTICOS
CUADRO B19: COMPRAVENTA A PLAZOS
CUADRO B20a: DETALLE DE TRANSFERENCIAS DADAS A ENTIDADES DE LA C.A. INCLUIDAS EN ADMINISTRACIONES PUBLICAS
CUADRO B20b: DETALLE DE TRANSFERENCIAS DADAS A ORGANISMOS Y OTROS ENTES DE LA ADM. CENTR., EXCEPTO EL SPEE Y CONS.
CUADRO B20c: DETALLE DE TRANSFERENCIAS DADAS A CONSORCIOS DE LA ADMINISTRACIÓN CENTRAL INCLUIDOS EN AAPP
CUADRO B20d: DETALLE DE TRANSFERENCIAS RECIBIDAS DE ENTIDADES DE LA C.A. INCLUIDAS EN ADMINISTRACIONES PÚBLICAS
CUADRO B20e: DETALLE DE TRANSFERENCIAS RECIBIDAS DE ORGANISMOS Y OTROS ENTES DE LA AD.CENTR., EXC. DEL SPEE Y CONS.
CUADRO B20f: DETALLE DE TRANSFERENCIAS RECIBIDAS DE CONSORCIOS DE LA ADMINISTRACIÓN CENTRAL INCLUIDOS EN AAPP
CUADRO B21: INTERMEDIACIÓN FINANCIERA LOCAL. FONDOS FEAGA Y OTRAS PARTIDAS DE INTERMEDIACIÓN (CONSOLIDADO)
CUADRO B23: ESTADO DEL REMANENTE DE TESORERIA
CUADRO B26: PRÉSTAMOS CONCEDIDOS POR LA COMUNIDAD AUTÓNOMA
CUADRO B30: CONTRATOS DE SALE AND LEASE-BACK FORMALIZADOS EN EL PERIODO
CUADRO B33: CAMBIOS NORMATIVOS QUE SUPONEN VARIACIONES PERMANENTES DE RECAUDACIÓN
CUADRO B50: EFECTIVOS Y RETRIBUCIONES ACUMULADAS
CUADRO B70: DEUDA COMERCIAL Y PERIODO MEDIO DE PAGO SEGÚN REAL DECRETO 635/2014
CUADROS A72-A73-A74-PMP: INFORMACIÓN MENSUAL PLAN DE AJUSTE
COMPENSACIÓN MATRÍCULAS DE BECARIOS Y FAMILIAS NUMEROSAS
DIRECCIÓN GENERAL DE UNIVERSIDADES - CONSEJERÍA DE ECONOMÍA, INNOVACIÓN, CIENCIA Y EMPLEO
PREVISIÓN DE LIQUIDACIÓN DEL PRESUPUESTO
A1: ESTADO DEL RESULTADO PRESUPUESTARIO (Anual)
A2: ESTADO DE LA TESORERÍA (Anual)
A3: ESTADO DEL REMANENTE DE TESORERÍA (Anual)
A4: MODIFICACIONES DE CRÉDITO
A5: LIQUIDACIÓN DEL PRESUPUESTO DE GASTOS



A6: DETALLE DE LOS GASTOS DE PERSONAL (PAS)
A7: DETALLE DE LOS GASTOS DE PERSONAL (PDI)
A8: DETALLE DE EFECTIVOS DE PERSONAL Y COSTES POR CATEGORÍAS
A9: LIQUIDACIÓN DEL PRESUPUESTO DE INGRESOS
A10: SEGUIMIENTO DE RESIDUOS DE PRESUPUESTOS CERRADOS. OBLIGACIONES Y LIBRAMIENTOS PENDIENTES DE PAGO
A11: SEGUIMIENTO DE RESIDUOS DE PRESUPUESTOS CERRADOS. DERECHOS PENDIENTES DE COBRO
A12: SITUACIÓN COMPROMISOS DE GASTOS ADQUIRIDOS CON CARGO A EJERCICIO FUTUROS
A13a: CUENTA DE TESORERÍA. RESUMEN GENERAL DE LA SITUACIÓN
A13B: CUENTA DE TESORERÍA. SITUACIÓN DE LOS PAGOS PROPUESTOS EN TESORERÍA
A14: OPERACIONES EXTRAPRESUPUESTARIAS. MOVIMIENTOS Y SITUACIÓN CUENTAS DEUDORAS
A15: OPERACIONES EXTRAPRESUPUESTARIAS. MOVIMIENTOS Y SITUACIÓN CUENTAS ACREEDORAS
A16: OPERACIONES FINANCIERAS A LARGO PLAZO: PRÉSTAMOS (Anual)
A17: OPERACIONES FINANCIERAS A CORTO PLAZO: PRÉSTAMOS (Anual)
A18: OPERACIONES FINANCIERAS A LARGO PLAZO: PÓLIZAS DE CRÉDITO (Anual)
A19: OPERACIONES FINANCIERAS A CORTO PLAZO: PÓLIZAS DE CRÉDITO (Anual)
A20: SITUACIÓN ACTUAL DE LAS DEUDAS (Anual)

CÁMARA DE CUENTAS DE ANDALUCÍA, INTERVENCIÓN GENERAL DE LA JUNTA Y DIRECCIÓN GENERAL DE UNIVERSIDADES

PRESUPUESTO ANUAL
CUENTAS ANUALES, INCLUYENDO INFORME DE AUDITORÍA
BALANCE Y CUENTA DE RESULTADOS
ESTADO DE LIQUIDACIÓN DEL PRESUPUESTO
CUENTA DE LIQUIDACIÓN DEL PRESUPUESTO
MEMORIA
COPIA DEL CERTIFICADO DE APROBACIÓN DE LAS CUENTAS ANUALES POR EL CONSEJO SOCIAL

B.O.J.A.

PRESUPUESTO ANUAL (EXTRACTO)



MEMORIA

1. Organización y Actividad

1. Norma de creación de la entidad.

La Universidad de Almería se creó al amparo de la Ley 3/1993, de creación de la Universidad de Almería, publicada en B.O.J.A. de 6 de julio de 1993 y en B.O.E. de 24 de agosto de 1993.

2. Actividad principal y régimen jurídico.

La Universidad de Almería es una institución de derecho público dotada de personalidad jurídica y patrimonio propio, a la que corresponde el servicio público de la educación superior, mediante la docencia, el estudio y la investigación, con plena autonomía y de acuerdo con la Constitución Española y las Leyes, sin perjuicio de las tareas de coordinación que correspondan al Consejo de Coordinación Universitaria y a la Comunidad Autónoma Andaluza.

Entre otros, son fines de la Universidad: el fomento crítico de la ciencia, la cultura, la técnica, las artes y el desarrollo de nuevos conocimientos; la preparación para el ejercicio de actividades profesionales; el apoyo científico y técnico al desarrollo cultural, social y económico; la promoción y el desarrollo de actividades de extensión universitaria;...

La Universidad de Almería se rige por la Ley Orgánica 6/2001, de Universidades, por la Ley 15/2003, Andaluza de Universidades, por las normas dictadas en el ejercicio de sus competencias por el Estado y la Comunidad Autónoma Andaluza, por la Ley 3/1993, de creación de la Universidad de Almería, por el Decreto 343/2003, por el que se aprueban los Estatutos de la Universidad de Almería publicados el día 24 de diciembre de 2003, y por la normativa propia.

La Universidad de Almería, en ejercicio de su autonomía económica y financiera reconocida en las leyes, dispone de patrimonio, presupuesto y contabilidad propios, independientes de los del Estado y de los de la Comunidad Autónoma de Andalucía.

En materia económica y financiera, la Universidad de Almería se rige por las leyes y normas de contabilidad aplicables al sector público, y en especial, por las siguientes: la Ley 47/2003, de 26 de noviembre, General Presupuestaria; el Decreto Legislativo 1/2010, de 2 de marzo, Texto Refundido de la Ley General de la Hacienda Pública de la Junta de Andalucía; la Orden del Ministerio de Economía y Hacienda EHA/1037/2010, de 13 de abril, por la que se aprueba el Plan General de Contabilidad Pública.

La contratación por la Universidad de Almería de obras, gestión de servicios públicos, suministros, consultoría y asistencia, servicios y trabajos específicos y concretos no habituales se rige por la legislación que regula la contratación de las administraciones públicas, especialmente por el Real Decreto Legislativo 3/2011, de 14 de noviembre, por el que se aprueba el texto refundido de la Ley de Contratos del Sector Público.

3. Principales fuentes de ingresos.

Las principales fuentes de ingresos son: transferencias y subvenciones de la Consejería de Economía, Innovación, Ciencia y Empleo; precios públicos por servicios académicos de enseñanzas regladas; subvenciones de Ministerios; y prestaciones de servicios. Las tasas y precios públicos percibidos se rigen

por el Decreto 112/2016, de 21 de junio, por el que se fijan los precios públicos a satisfacer por la prestación de servicios académicos y administrativos universitarios para el curso 2016/2017.

4. Consideración fiscal

La Universidad de Almería es entidad de Derecho Público, figurando como actividad económica principal la Docencia. Como tal, está exenta del Impuesto de Sociedades y del IAE, a tenor de lo establecido en el artículo 9 de la Ley del Impuesto sobre Sociedades. Está inscrita en el Censo como Gran Empresa desde el 17/02/2006.

La Universidad de Almería tiene obligaciones tributarias respecto al IVA, acogida a Sectores diferenciados. El porcentaje de prorrata es del 17%.

5. Estructura organizativa básica.

Órganos de gobierno de ámbito general:

- a) Colegiados: Consejo Social, Consejo de Gobierno, Claustro Universitario.
- b) Unipersonales: Rector, Vicerrectores (6), Secretario General y Gerente.

Órganos de gobierno de las Facultades y Escuelas:

- a) Junta de Facultad o Escuela.
- b) Unipersonales: Decano o Director, Vicedecanos o Subdirectores, y Secretario.

Órganos de gobierno de los Departamentos:

- a) Colegiado: Consejo de Departamento.
- b) Unipersonales: Director y Secretario.

Organización Administrativa:

Servicio de Gestión Académica de Alumnos; Servicio de Gestión Administrativa de Alumnos; Servicio de Información y Registro; Servicio de Ordenación Docente, Planes de Estudio y Formación Continua; Servicio de Gestión Económica; Servicio de Planificación, Evaluación y Calidad; Servicio de Contratación, Suministros y Patrimonio; Servicio de Gestión de Recursos Humanos; O.T.R.I.; Servicio de Gestión de la Investigación; Servicio de Relaciones Internacionales; Servicios de Deportes; Servicio de Obras y Mantenimiento; Unidades y Negociados de Apoyo a los Órganos de Gobierno; Unidades de Apoyo a los Departamentos; Biblioteca y Archivo General; Servicio de las Tecnologías de la Información y las Comunicaciones.

6. Enumeración de los principales responsables de la Universidad.

Rector: D. Carmelo Rodríguez Torreblanca.

Gerente: D^a. María del Carmen Caba Pérez.



7. Número medio de empleados.

Detalle de Personal	01/01/2016	30/06/2016	31/12/2016	Nº medio
Capítulo 1				
1.-P.D.I.	791	793	780	788
1.1- P.D.I. Funcionario	506	508	502	505
1.2- P.D.I. Contratado	285	285	278	283
1.2.1- P.D.I. Contrato Administrativo	0	0	0	0
1.2.2- P.D.I. Contrato Laboral	285	285	278	283
2.-P.A.S.	468	466	471	468
2.1- P.A.S. Funcionario	455	453	458	455
2.2- P.A.S. Laboral Fijo	13	13	13	13
2.3- P.A.S. Laboral Eventual	0	0	0	0
Totales Capítulo 1 (1 + 2)	1259	1259	1251	1256
Capítulo 6				
1.-P.D.I.	176	213	216	202
Grupo I	161	197	198	185
Grupo II	7	7	8	7
Grupo III	4	5	6	5
Grupo IV	3	3	3	3
Grupo V	1	1	1	1
2.-P.A.S.	0	0	0	0
Grupo I	0	0	0	0
Grupo II	0	0	0	0
Grupo III	0	0	0	0
Grupo IV	0	0	0	0
Totales Capítulo 6 (1 + 2)	176	213	216	202
TOTALES DE PERSONAL	1435	1472	1.467	1.458

3. Bases de presentación de las cuentas

1. Imagen fiel.

Las cuentas anuales se han preparado a partir de los registros contables de la Universidad y se presentan de acuerdo con las normas establecidas en el Plan General de Contabilidad Pública, Orden del Ministerio de Economía y Hacienda 1037/2010, mostrando la imagen fiel del patrimonio, de la situación financiera, del resultado económico-patrimonial y de la ejecución del presupuesto.

El ejercicio 2016 es el segundo año que se presentan las Cuentas Anuales según el P.G.C.P. 2010, a lo largo del ejercicio los registros informáticos se han ido actualizando al Plan vigente. No se aplican principios contables adicionales que no estén contemplados en el P.G.C.P. 2010.

Los principios y criterios contables aplicados son los que se contemplan en el P.G.C.P. 2010.

2. Comparación de la información.

En este segundo ejercicio en el que se presentan las cuentas anuales según el P.G.C.P. 2010, se compara la información de los ejercicios 2015 y 2016.

4. Normas de reconocimiento y valoración.

1. Inmovilizado material.

Los terrenos y construcciones adquiridos con anterioridad al 31 de diciembre de 2005 fueron valorados según la tasación efectuada con fecha de septiembre de 2005 por una empresa especializada. Después de esa fecha, se valoran según el precio de adquisición o coste de producción, al igual que el resto de los elementos del inmovilizado material.

También se dan de alta los activos de concesión de acuerdo con el Informe de la IGAE, de 7 de abril de 2016, relativo al tratamiento contable a aplicar a los acuerdos de concesión de servicio público que realice una Entidad Pública sometida al P.G.C.P.: “es la entidad concedente la que deberá reconocer los activos de concesión de servicios”.

La Universidad de Almería tendrá el control económico sobre la Residencia Universitaria por lo que hay que incorporarla al Inmovilizado material, de acuerdo con la IGAE, que el 7 de abril de 2016 emitió un Informe relativo al tratamiento contable a aplicar a los acuerdos de concesión de servicio público que realice una Entidad Pública sometida al P.G.C.P. De acuerdo con este Informe “es la entidad concedente la que deberá reconocer los activos de concesión de servicios”; y se utilizará como contrapartida “una cuenta de pasivo representativa de la parte de ingresos no devengados que surgen de la transacción, que se irán devengando durante el periodo de la concesión”. Este tratamiento contable no está recogido por el sistema informático.

Cuando se trate de bienes adquiridos a título gratuito o que hayan sido recibidos en cesión se considera como precio de adquisición el valor venal de los mismos en el momento de la incorporación patrimonial. En el caso de los terrenos cedidos o en cesión se considera el importe que figure en escritura pública.

Las mejoras en bienes existentes que alargan la vida útil de los activos son capitalizadas. Los gastos de mantenimiento y conservación se cargan a resultados en el momento en que se producen. Las bajas y



enajenaciones se reflejan contablemente mediante la baja del elemento correspondiente y la amortización acumulada correspondiente.

Los trabajos realizados por la entidad para el inmovilizado material se capitalizan realizando un seguimiento de las prestaciones de servicios internas que tengan tal finalidad. El importe de los gastos ejecutados, salvo los recogidos en aplicaciones presupuestarias de material inventariable, será el valor del inmovilizado material a dar de alta.

El criterio de amortización de los fondos bibliográficos ha variado y ha pasado a amortizarse en 10 años, en base al informe recibido de Biblioteca:

“(...) en relación a los volúmenes en formato papel (libros) de que dispone la Universidad de Almería a través de su Biblioteca, los criterios sobre la vida útil de los mismos deben ser actualizados teniendo en cuenta las consideraciones que a continuación se relacionan:

▣ *La riqueza bibliográfica de la UAL cada vez se fundamenta más en el potencial para acceder a la documentación electrónica y no en los grandes depósitos, como sucedía hasta hace unos años.*

▣ *Actualmente los fondos bibliográficos en papel de la Biblioteca de la UAL son cada vez menos utilizados, al cambiar los hábitos sociales de sus usuarios hacia la documentación electrónica, por lo que se puede considerar que los fondos en papel han acortado su vida útil, de manera que los conocimientos que proporcionan se vuelven obsoletos con mayor rapidez, aun pudiendo tener su trascendencia a futuros ejercicios económicos.*

▣ *Respecto a la existencia del fondo bibliográfico histórico en la UAL, podemos señalar que actualmente no se poseen obras que se consideren de un valor relevante como para entrar en el patrimonio público.*

Por todo ello, se considera que la vida útil del material en cuestión debería actualizarse y reducirse a un máximo de 10 años.”

2. Inversiones inmobiliarias.

No hay inversiones inmobiliarias.

3. Inmovilizado intangible.

La Inversión en desarrollo, cuenta 201, son los gastos de las patentes desarrolladas y de las que se ha solicitado su inscripción en el Registro, por lo que previsiblemente van a formar parte del Activo de la Universidad. Están contabilizados los gastos de inscripción y registro, contabilizándose también los costes de producción de las patentes solicitadas, según el cálculo efectuado por la O.T.R.I. Cuando la patente se inscriba en el Registro se dará de alta en la cuenta 203, “Propiedad industrial e intelectual”. Si en 5 años no se realiza el registro de la patente, se dará de baja en inventario.

Las aplicaciones informáticas se contabilizan según el precio de adquisición.

	<i>Período de amortización</i>
Inversión en desarrollo	5 años
Propiedad industrial e intelectual	20 años
Aplicaciones informáticas	4 años

4. Arrendamientos.

Se entiende por arrendamiento, a efectos del P.G.C.P., cualquier acuerdo, con independencia de su instrumentación jurídica, por el que el arrendador cede al arrendatario, a cambio de percibir una suma única de dinero o una serie de pagos o cuotas, el derecho a utilizar un activo durante un periodo de tiempo determinado.

Cuando el contrato de arrendamiento sea de tipo financiero se registrará un activo, según la naturaleza del bien arrendado, siendo la contrapartida un pasivo financiero. Se entiende que el contrato de arrendamiento es de tipo financiero cuando de las condiciones económicas de un acuerdo de arrendamiento se deduzca que se transfieren sustancialmente todos los riesgos y ventajas inherentes a la propiedad del activo objeto del contrato. Esto se presumirá cuando se suscriba una opción de compra y no existan dudas razonables de que se va a ejercitar dicha opción de compra, o se cumplan algunas de las condiciones expuestas en el P.G.C.P.

Cuando el arrendamiento no sea de tipo financiero, arrendamiento operativo, las cuotas deben ser reconocidas como gastos en el resultado del ejercicio en que se devenguen durante el plazo del arrendamiento, y se dará de alta la cuenta 207, del inmovilizado intangible, "Inversiones sobre activos utilizados en régimen de arrendamiento o cedidos", por el importe de las inversiones realizadas.

5. Permutas.

No se ha dado este caso.

6. Activos y pasivos financieros.

Las inmovilizaciones financieras se reflejan según el precio de adquisición, o en el caso de aportaciones no dinerarias según el importe reflejado en escritura pública.

En el caso de que los Fondos Propios de la Entidad participada fuera menor que la Dotación Fundacional o el Capital Social, se realiza una corrección por el deterioro correspondiente.

Los créditos concedidos al personal de la Universidad se registran por el importe entregado.

El criterio utilizado para calcular las correcciones valorativas de los deudores por operaciones de gestión y otras cuentas a cobrar es el de considerar que se ha producido un deterioro su valor cuando los ingresos pendientes de cobro figuren más de un año en los registros contables con esta condición, salvo los ingresos pendientes de cobro de las Administraciones Públicas.

En el caso de alta de un inmovilizado material correspondiente a un activo de concesión, de acuerdo con el Informe de la IGAE, de 7 de abril de 2016, relativo al tratamiento contable a aplicar a los acuerdos de concesión de servicio público que realice una Entidad Pública sometida al P.G.C.P, se utilizará como contrapartida una cuenta de pasivo representativa de la parte de ingresos no devengados que surgen de la transacción, que se irán devengado durante el período de la concesión. Se utilizará para ello la cuenta 186 "Ingresos anticipados a largo plazo" que reflejará los ingresos ya contabilizados cuyo devengo se producirá en ejercicios posteriores al de su registro.

La citada cuenta deberá figurar en el pasivo no corriente del balance, en el epígrafe V, "Ajustes por periodificación a largo plazo", creado para tal fin y que tendrá los movimientos que a continuación se señalan:

a) Se abonará con cargo, generalmente, a la cuenta representativa del activo recibido como contraprestación al ingreso cuyo devengo no se ha producido, en el ejercicio en el que se cumplan los requisitos para el reconocimiento del activo.

b) Se cargará con abono a la cuenta 485, "Ingresos anticipados", por el traspaso al corto plazo del importe del ingreso recibido de forma anticipada, cuyo devengo vaya a producirse en el corto plazo. En el ejercicio



en que se produzca el devengo del ingreso, la cuenta 485 se cargará con abono a la cuenta del grupo 7, "Ventas e ingresos por naturaleza", que corresponda en función de la naturaleza del ingreso.

7. Coberturas contables.

No se utiliza este tipo de instrumento financiero.

8. Existencias.

No se lleva este grupo de cuentas al no ser una Entidad que realice operaciones de carácter industrial o comercial.

9. Activos construidos o adquiridos para otras entidades.

Se considerará como una subvención concedida.

10. Transacciones en moneda extranjera.

No se dan saldos en moneda distinta del euro y ningún elemento patrimonial se expresa en moneda extranjera.

11. Ingresos y gastos.

Los ingresos y gastos se imputan siguiendo el criterio del devengo, es decir, en función de la corriente real de bienes y servicios que representan y con independencia del momento en que se produce la corriente monetaria o financiera derivada de ellos.

No obstante, siguiendo el principio de prudencia, la Universidad únicamente contabiliza los beneficios realizados a la fecha de cierre del ejercicio, mientras que los riesgos previsibles y las pérdidas eventuales con origen en el ejercicio o en otro anterior, se contabilizan tan pronto son conocidas.

Los derechos y obligaciones se registran contablemente en el momento en que unos y otros son exigibles jurídicamente, independientemente del momento del cobro o del pago. Los aspectos más significativos en la aplicación de este criterio son los siguientes:

Precios públicos:

Los precios públicos y tasas académicas del curso lectivo se reconocen como derechos cuando el alumno se matricula, independientemente de que los cobros se realicen en el ejercicio o en uno posterior, bien por aplazamiento, prórrogas, resoluciones de recursos. Las compensaciones del Ministerio de Educación y Ciencia en concepto de becas se liquidan al cierre del ejercicio con una estimación de las becas solicitadas.

Prestación de servicios:

Las prestaciones de servicios se reconocen como ingresos en el momento en que la prestación del servicio ha sido facturada. Los saldos pendientes de cobro se presentan netos de los saldos de dudoso cobro.

Gastos de personal:

Se registran las retribuciones a satisfacer por la Universidad a todo su personal, así como las cotizaciones obligatorias y los gastos derivados del cumplimiento de los planes de acción social.

Aplicación del devengo en otros casos particulares:

Hay que señalar que en contabilidad financiera se realiza el devengo de la compra de material y suministros, y de los seguros. El criterio seguido es que se realiza el devengo de las compras realizadas con fecha posterior al 1 de noviembre y superiores a 3.000 €. Aplicaciones 220, 221.06 -99, y 64x.02. Se supone que el período de gasto abarca 12 meses. También se realiza el devengo de los seguros que cubren parte de dos años. Esto aparece en el Activo corriente, en el apartado VI. Ajustes por periodificación.

También se realiza en contabilidad financiera el devengo de los precios públicos. El curso académico se cuenta de octubre a septiembre, por lo que al ejercicio siguiente corresponde las $\frac{3}{4}$ partes de los ingresos liquidados. Esto aparece en el Pasivo corriente, V. Ajustes por periodificación.

12. Provisiones y contingencias.

Se contabiliza en la cuenta 142 “Provisión a largo plazo para responsabilidades” la previsión de responsabilidades procedentes de litigios en curso, indemnizaciones u obligaciones derivadas de avales y otras garantías similares, expresas o tácitas, pero que, en la fecha de cierre del ejercicio, existe incertidumbre de su cuantía o vencimiento.

Se contabiliza en la cuenta 149 “Otras provisiones a largo plazo” una estimación de contingencias fiscales como consecuencia de una inspección abierta por la Agencia Tributaria, en la que se reclama la deducción únicamente parcial del IVA de Investigación que no es de Inversión y que se dedujo en su día de las declaraciones de IVA de los ejercicios 2014, 2015 y 2016. Estas contingencias fiscales deben preverse con la dotación a la provisión y no esperar a que sea definitiva la liquidación, aunque se vayan a recurrir. El cálculo se realiza sobre el importe del 37 % que únicamente considera la Agencia Tributaria que es deducible de este IVA de Investigación.

13. Transferencias y subvenciones.

Transferencias recibidas:

Se reconocen como ingresos en la liquidación del presupuesto cuando efectivamente se cobran o cuando se tiene conocimiento del reconocimiento de la obligación por parte del tercero.

Transferencias concedidas:

Se reconocen como gasto en la liquidación del presupuesto cuando se otorgan a los perceptores.

Las transferencias y subvenciones recibidas se contabilizan siguiendo la Norma de reconocimiento y valoración 18ª “Transferencias y subvenciones” del P.G.C.P. Resumiendo, las subvenciones recibidas se contabilizan como ingresos según se vaya ejecutando el gasto. En el caso de las subvenciones para inmovilizado, se contabilizan como ingresos según vaya amortizando los activos. La parte no gastada o no amortizada se contabiliza en el apartado IV del Patrimonio Neto del Balance, “otros incrementos patrimoniales pendientes de imputar resultados”.



14. Actividades conjuntas.

No se da este tipo de actividades.

15. Activos en estado de venta.

No hay contabilizados activos en estado de venta.



5. Inmovilizado material

Elemento	Valor inicial	Amortización acumulada a 01/01	Valor neto contable a 01/01	Entradas	Salidas	Bajas de amortización acumulada	Amortizaciones del ejercicio	Valor neto contable a 31/12
Terrenos y bienes naturales.	18.699.346,38		18.699.346,38	0,00	0,00	0,00	0,00	18.699.346,38
Construcciones.	128.456.796,41	24.281.614,34	104.175.182,07	8.514.678,05	0,00	0,00	1.482.350,21	111.207.509,91
Construcciones en curso.	1.916.502,12		1.916.502,12	0,00	1.916.502,12	0,00	0,00	0,00
Maquinaria y utillaje.	26.959.146,24	18.614.406,63	8.344.739,61	674.597,03	31.001,79	26.200,73	789.469,26	8.225.066,32
Instalaciones técnicas y otras instalaciones.	9.770.208,46	6.812.147,32	2.958.061,14	85.050,79	191,06	185,05	194.505,13	2.848.600,79
Mobiliario.	10.736.562,07	7.304.391,06	3.432.171,01	171.005,48	1.289,51	1.259,46	236.656,37	3.366.490,07
Equipos para procesos de información.	17.297.678,32	14.561.978,85	2.735.699,47	1.092.935,83	176.293,85	173.336,07	605.506,48	3.220.171,04
Elementos de transporte.	533.102,49	457.803,39	75.299,10	62.045,40	0,00		13.078,91	124.265,59
Otro inmovilizado material.	12.072.372,23	5.122.053,80	6.950.318,43	211.529,09	0,00		2.461.619,83	4.700.227,69
	226.441.714,72	77.154.395,39	149.287.319,33	10.811.841,67	2.125.278,33	200.981,31	5.783.186,19	152.391.677,79

Las amortizaciones se calculan linealmente en función de las siguientes vidas útiles:

	Período de amortización
Construcciones	75 años
Instalaciones técnicas	10 años
Equipos de aire acondicionado	12 años
Equipos contra incendios	8 años
Alarmas	8 años
Instalaciones de laboratorio	15 años
Maquinaria	10 años
Maquinaria de laboratorio	7 años
Utillaje	6 años
Mobiliario	15 años
Equipos para procesos de información	4 años
Equipos de oficina	10 años
Equipos de telefonía y audiovisuales	9 años
Elementos de transporte	10 años
Otro inmovilizado material	10 años

Las obras de pintura y escultura no amortizan. El valor residual es 0.

Los fondos bibliográficos se amortizan en 10 años, en base al informe recibido de Biblioteca:

“(...) en relación a los volúmenes en formato papel (libros) de que dispone la Universidad de Almería a través de su Biblioteca, los criterios sobre la vida útil de los mismos deben ser actualizados teniendo en cuenta las consideraciones que a continuación se relacionan:

▣ *La riqueza bibliográfica de la UAL cada vez se fundamenta más en el potencial para acceder a la documentación electrónica y no en los grandes depósitos, como sucedía hasta hace unos años.*

▣ *Actualmente los fondos bibliográficos en papel de la Biblioteca de la UAL son cada vez menos utilizados, al cambiar los hábitos sociales de sus usuarios hacia la documentación electrónica, por lo que se puede considerar que los fondos en papel han acortado su vida útil, de manera que los conocimientos que proporcionan se vuelven obsoletos con mayor rapidez, aun pudiendo tener su trascendencia a futuros ejercicios económicos.*

▣ *Respecto a la existencia del fondo bibliográfico histórico en la UAL, podemos señalar que actualmente no se poseen obras que se consideren de un valor relevante como para entrar en el patrimonio público. Por todo ello, se considera que la vida útil del material en cuestión debería actualizarse y reducirse a un máximo de 10 años.”*

Terrenos

Descripción	Año	Valor
Campus La Cañada originario	1993	3.859.074,00 €
Camino de Ronda	1993	3.354.916,00 €
Calle Gerona	1993	416.354,53 €
Campus La Cañada ampliación Levante	2005	1.851.057,75 €
Campus La Cañada ampliación Poniente I	2005	282.366,00 €
Finca Experimental Los Cerros	2005	713.104,87 €
Campus La Cañada ampliación Poniente II	2009	1.030.223,88 €
Residencia Universitaria	2009	1.362.091,68 €
Complejo Univ. Ciencias de la Salud	2010	5.075.198,36 €
Campus La Cañada ampliación Norte	2010	149.137,48 €
Campus La Cañada ampliación La Muela	2010	577.645,42 €
Terreno Casa Aguadulce	2015	28.176,41 €
		18.699.346,38 €



Construcciones

Denominación	Año	Valor inicial	Ampliaciones y Mejoras	TOTAL	Am. acumulada	Valor neto
Edificio de la Carretera de Ronda	1950	241.560,00	0,00	241.560,00	210.280,87	31.279,13
Edificio de la Calle Gerona	1954	723.201,36	40.721,88	763.923,24	603.847,91	160.075,33
Edif. Central	1975	6.406.069,82	4.294.729,07	10.700.798,89	4.185.905,33	6.514.893,56
Escuela Politécnica Superior	1989	3.424.950,00	1.325.046,99	4.749.996,99	1.467.383,73	3.282.613,26
Campo Prácticas Agrónomos	1990	35.472,00	120.981,91	156.453,91	42.999,30	113.454,61
Aulario I	1991	2.253.670,20	1.670.860,25	3.924.530,45	1.088.616,82	2.835.913,63
Aulario II	1991	2.481.590,14	1.133.261,81	3.614.851,95	1.090.553,99	2.524.297,96
Auditorio	1992	709.416,00	121.089,93	830.505,93	236.856,74	593.649,19
Humanidades I	1994	2.852.797,50	234.275,05	3.087.072,55	844.116,22	2.242.956,33
Departamental Económ. y Empr.	1994	1.623.090,00	164.375,68	1.787.465,68	476.424,74	1.311.040,94
Departamental Derecho	1994	1.517.775,00	41.632,84	1.559.407,84	443.249,67	1.116.158,17
Aulario III	1994	2.551.101,00	90.577,29	2.641.678,29	748.030,02	1.893.648,27
Departamental Humanidades II	1995	5.135.655,00	107.549,87	5.243.204,87	1.428.029,97	3.815.174,90
Almacén - Cocheras	1995	78.464,10	2.716,50	81.180,60	22.453,53	58.727,07
C.A. Estudiante	1996	2.474.283,00	479.456,80	2.953.739,80	706.304,63	2.247.435,17
Pabellón de Deportes	1996	1.965.301,80	287.294,22	2.252.596,02	529.710,16	1.722.885,86
Comedor	1996	671.290,20	39.332,67	710.622,87	177.392,30	533.230,57
Científico - Técnico 1: Químicas	1997	3.247.312,80	83.702,77	3.331.015,57	816.714,04	2.514.301,53
Científico - Técnico 3: Mat.-Inf.	1997	5.796.527,33	191.133,10	5.987.660,43	1.462.747,42	4.524.913,01
Servicios Técnicos	1997	1.354.692,81	39.659,77	1.394.352,58	339.117,87	1.055.234,71
Biblioteca	1998	2.466.492,61	7.747.876,55	10.214.369,16	1.848.429,85	8.365.939,31
Científico - Técnico II A	1999	5.287.308,60	285.335,98	5.572.644,58	1.194.051,48	4.378.593,10
Científico - Técnico II B	1999	3.013.678,46	298.957,71	3.312.636,17	680.665,59	2.631.970,58
Finca Experimental	2004	287.690,00	1.311.626,94	1.599.316,94	277.525,63	1.321.791,31
Ciesol	2005	1.206.455,60	69.124,45	1.275.580,05	180.491,06	1.095.088,99
Guardería	2005	1.023.242,86	126.880,27	1.150.123,13	165.950,45	984.172,68
Aulario IV	2006	3.804.624,20	415.465,05	4.220.089,25	587.823,12	3.632.266,13
Complejo Polideportivo	2007	3.000.000,00	300.499,55	3.300.499,55	385.728,82	2.914.770,73
Científico - Técnico IV	2007	2.059.362,25	254.346,46	2.313.708,71	282.299,68	2.031.409,03
CITIC	2008	1.863.956,74	3.076.349,76	4.940.306,50	470.805,31	4.469.501,19
Ciencias de la Salud	2009	3.893.504,64	395.711,53	4.289.216,17	410.985,12	3.878.231,05
Pabellón de Neurociencias	2009	2.209.057,20	41.611,41	2.250.668,61	229.275,63	2.021.392,98
Edif. Gobierno y Paraninfo	2010	8.849.363,23	713.431,13	9.562.794,36	724.817,30	8.837.977,06
Urbanización Campus	2010	6.143.965,45	1.398.193,66	7.542.159,11	641.776,17	6.900.382,94
Parking B5	2011	3.764.206,46	42.663,00	3.806.869,46	263.886,60	3.542.982,86
Campo de Fútbol	2011	808.951,03	1.344.720,27	2.153.671,30	130.348,46	2.023.322,84
Científico Tecnológico	2011	4.497.916,08	867.848,88	5.365.764,96	344.255,89	5.021.509,07
Piso Aguadulce	2015	54.275,64	0,00	54.275,64	697,02	53.578,62
Residencia Universitaria	2016	8.218.153,52	0,00	8.218.153,52	23.416,11	8.194.737,41
		107.996.424,63	29.159.041,00	137.155.465,63	25.763.964,55	111.391.501,08

Activos de concesión

Durante 2016 acabó la construcción de la Residencia Universitaria cuyo valor inicial es de 8.218.153,52 euros.

La Universidad de Almería tendrá el control económico sobre la Residencia Universitaria por lo que se incorpora al inmovilizado material, de acuerdo con la IGAE, que el 7 de abril de 2016 emitió un Informe relativo al tratamiento contable a aplicar a los acuerdos de concesión de servicio público que realice una Entidad Pública sometida al P.G.C.P. De acuerdo con este Informe “es la entidad concedente la que deberá reconocer los activos de concesión de servicios”; y se utilizará como contrapartida “una cuenta de pasivo representativa de la parte de ingresos no devengados que surgen de la transacción, que se irán devengado durante el periodo de la concesión”.

7. Inmovilizado intangible

Elemento	Valor inicial	Amortización acumulada a 01/01	Valor neto contable a 01/01	Entradas	Salidas	Bajas de amortización acumulada	Amortizaciones del ejercicio	Valor neto contable a 31/12
Inversión en desarrollo.	47.140,00	32.623,46	14.516,54	38.437,85	3.762,01	1.698,23	6.567,79	44.322,82
Propiedad industrial e intelectual.	260.152,47	154.762,60	105.389,87	4.774,10	5.600,00	1.908,12	7.787,14	98.684,95
Aplicaciones informáticas.	3.411.148,15	3.042.118,44	369.029,71	289.303,75	0,00	0,00	113.903,23	544.430,23
	3.718.440,62	3.229.504,50	488.936,12	332.515,70	9.362,01	3.606,35	128.258,16	687.438,00

Hay una relación de patentes en la siguiente dirección de internet:

<http://cms.ual.es/UAL/investigacion/patentes/catalogo/index.htm>



9. Activos financieros

Información relacionada con el Balance

CLASES / CATEGORÍAS	Activos financieros a largo plazo			Activos financieros a corto plazo			TOTAL
	Inversiones en patrimonio	Valores representativos de deuda	Otras inversiones	Inversiones en patrimonio	Valores representativos de deuda	Otras inversiones	
	Ej. 2016	Ej. 2016	Ej. 2016	Ej. 2016	Ej. 2016	Ej. 2016	
Créditos y partidas a cobrar		324.154,00			36.678.574,32		37.002.728,32
Inversiones mantenidas hasta el vencimiento							0,00
Activos financieros a valor razonable con cambio en resultados							0,00
Inversiones en entidades del grupo, multigrupo y asociadas							0,00
Activos financieros disponibles para la venta	241.126,29		7.222,50				248.348,79
TOTAL	241.126,29	324.154,00	7.222,50	0,00	36.678.574,32	0,00	37.251.077,11

CLASES / CATEGORÍAS	Activos financieros a largo plazo			Activos financieros a corto plazo			TOTAL
	Inversiones en patrimonio	Valores representativos de deuda	Otras inversiones	Inversiones en patrimonio	Valores representativos de deuda	Otras inversiones	
	Ej. 2015	Ej. 2015	Ej. 2015	Ej. 2015	Ej. 2015	Ej. 2015	
Créditos y partidas a cobrar		311.959,77			37.462.617,77		37.774.577,54
Inversiones mantenidas hasta el vencimiento							0
Activos financieros a valor razonable con cambio en resultados							0
Inversiones en entidades del grupo, multigrupo y asociadas							0
Activos financieros disponibles para la venta	242.399,19		7.222,50				249.621,69
TOTAL	242.399,19	311.959,77	7.222,50	0	37.462.617,77	0	38.024.199,23



Correcciones por deterioro del valor

Movimientos cuentas correctoras / Clases de Activos Financieros	Saldo inicial	Disminuciones del valor por deterioro crediticio del ejercicio	Reversión del deterioro crediticio en el ejercicio	Saldo final
Activos financieros a Largo Plazo	31.255,97	1.272,90	0,00	32.528,87
Inversiones en patrimonio	31.255,97	1.272,90	0,00	32.528,87
Valores representativos de deuda	0,00	0,00	0,00	0,00
Otras inversiones	0,00	0,00	0,00	0,00
Activos financieros a Corto Plazo	740.705,35	252.561,02	0,00	993.266,37
Inversiones en patrimonio	0,00	0,00	0,00	0,00
Valores representativos de deuda	740.705,35	252.561,02	0,00	993.266,37
Otras inversiones	0,00	0,00	0,00	0,00

Entidades participadas a 31/12/2016

Entidad	Participación UAL	Dotación Fundacional o Capital Social	% Participación	Total Fondos Propios	Deterioro
Iniciativas Leader Comarca de los Vélez, S.A.	12.020,24 €	86.545,74 €	13,89%	157.303,91 €	
Fundación Mediterránea de la UAL	120.202,42 €	480.759,08 €	25,00%	736.975,76 €	
Parque Científico-Tecnológico de Almería (PITA), S.A.	57.900,00 €	17.776.000,00 €	0,33%	13.868.647,38 €	12.727,03 €
Portal Universia, S.A.	13.470,00 €	---	0,50%		
Fundación Finca Experimental Universidad de Almería (ANECOOP)	30.000,00 €	60.000,00 €	50,00%	152.009,38 €	
Fundación Centro de Innovación Turística de Andalucía (CINNTA)	18.000,00 €	462.000,00 €	3,90%	233.123,97 €	8.917,25 €
Fundación Centro Tecnol. Avanzado de Energías Renovables (CTAER)	6.562,50 €	302.812,00 €	2,21%	-1.943.270,40 €	6.562,50 €
Fundación Patrimonio Natural, Biodiversidad y Cambio Global	13.000,00 €	30.000,00 €	43,33%	20.025,94 €	4.322,09 €
Fundación Campus Científico Tecnológico de Macael	2.500,00 €	7.500,00 €	33,33%	7.500,00 €	
	273.655,16 €				32.528,87 €

10.Pasivos financieros

Situación y movimientos de las deudas

Deudas al coste amortizado. No hay deudas a valor razonable.

Identificación deuda	Tipo *	Deuda al 1-ene	Creaciones	Disminuciones	Deuda al 31-dic
		Coste amortizado	Efectivo	Valor contable	Coste amortizado
Proyectos de Investigación con financiación FEDER	F	4.948.735,03	1.486.153,57		6.434.888,60
CEI Innocampus, equipamiento	P	106.755,04		10.554,87	96.200,17
CEI Innocampus, equipamiento	F	22.500,00			22.500,00
Construcción del Edificio "Centro Instituto de Investigación de Base Tecnológica"	P	450.000,00			450.000,00
Proyecto FEDER P21601-UNAM06-23-039	P	36.606,07		12.202,02	24.404,05
Proyecto FEDER P21658-UNAM06-23038	P	80.264,88		26.754,96	53.509,92
122201 FONDOS FEDER	P	202.951,89		15.341,91	187.609,98
122201 FONDOS FEDER	F	2.729.534,99		33.170,62	2.696.364,37
REDYMAR	P	294.861,00			294.861,00
MINISTERIO / ENDESA	F	96.484,54			96.484,54
CAMPUS DE EXCELENCIA JUNTA	F	1.985.735,40			1.985.735,40
Residencia Universitaria	A	1.916.502,12	6.301.651,40	58.540,27	8.159.613,25
Acreedores, otras deudas	Pto	-			-
		12.870.930,96	7.787.804,97	156.564,65	20.502.171,28

Nota: los préstamos son al 0% de interés.

*TIPO:

PRÉSTAMO	Los importes se devuelven efectivamente.
FORMALIZACIÓN	Mediante formalización a capítulo 7 de ingresos, cuando el Mº lo comunique.
Activo de concesión	Derivado de Activos de concesión
Pto	Acreedores del capítulo 6 del presupuesto, aplicaciones inventariables

Nota 1: No se ha procedido a realizar las amortizaciones, en formalización, del Préstamo del Campus de Excelencia porque no se ha recibido ninguna comunicación de la Comunidad Autónoma de Andalucía para proceder a realizar esas operaciones presupuestarias.

Nota 2: La deuda al 31 diciembre de la construcción del Edificio "Centro Institutos de Investigación de Base Tecnológica" pasa a la modalidad de Formalización, sin tener que devolverse en efectivo; en virtud del Acuerdo entre el Ministerio de Economía y Competitividad, la Consejería de Economía, Innovación, Ciencia y Empleo y la Universidad de Almería por el que se modifica el convenio suscrito entre el Ministerio de Educación y Ciencia, la Consejería de Innovación, Ciencia y Empresa de la Junta de Andalucía y la Universidad de Almería (Resolución de 22 de marzo de 2016, Secretaría de Estado de Investigación, Desarrollo e Innovación).

Pasivos derivados de activos de concesión.

Corresponde a la Residencia Universitaria. De acuerdo con el Informe de la IGAE, de 7 de abril de 2016, relativo al tratamiento contable a aplicar a los acuerdos de concesión de servicio público que realice una Entidad Pública sometida al P.G.C.P, se utilizará como contrapartida una cuenta de pasivo representativa de



la parte de ingresos no devengados que surgen de la transacción, que se irán devengado durante el período de la concesión. Se utilizará para ello la cuenta 186 “Ingresos anticipados a largo plazo” que reflejará los ingresos ya contabilizados cuyo devengo se producirá en ejercicios posteriores al de su registro.

“La citada cuenta deberá figurar en el pasivo no corriente del balance, en el epígrafe V, “Ajustes por periodificación a largo plazo”, creado para tal fin y que tendrá los movimientos que a continuación se señalan:

a) Se abonará con cargo, generalmente, a la cuenta representativa del activo recibido como contraprestación al ingreso cuyo devengo no se ha producido, en el ejercicio en el que se cumplan los requisitos para el reconocimiento del activo.

b) Se cargará con abono a la cuenta 485, “Ingresos anticipados”, por el traspaso al corto plazo del importe del ingreso recibido de forma anticipada, cuyo devengo vaya a producirse en el corto plazo. En el ejercicio en que se produzca el devengo del ingreso, la cuenta 485 se cargará con abono a la cuenta del grupo 7, “Ventas e ingresos por naturaleza”, que corresponda en función de la naturaleza del ingreso”.

Avales y otras garantías concedidas

- Aval de Cajamar para financiar actuaciones de inversiones en infraestructuras de los Fondos Europeos F.E.D.E.R., emitido solidariamente respecto al obligado principal. Además, también se emitió por parte de la Universidad una Garantía Institucional ante el Ministerio de Educación y Ciencia. Importe: 389.569,81 €.
- Aval de Cajamar como garantía para responder al pago de las obligaciones comerciales con SOLRED S.A., emitido solidariamente respecto al obligado principal. Importe: 6.000,00 €.

No se ha constituido ningún nuevo aval durante el ejercicio 2016.

14. Transferencias, subvenciones y otros ingresos y gastos

Transferencias y subvenciones recibidas

Transferencias y subvenciones recibidas de terceros cuyo importe supera los cien mil euros.

Tercero	Importe
JUNTA DE ANDALUCÍA	70.198.974,84
EUROPEAN COMMISSION UE	6.104.821,30
MINISTERIO DE ECONOMIA Y COMPETITIVIDAD	3.090.311,11
SERVICIO ESPAÑOL PARA LA INTERNACIONALIZACION DE LA EDUCACION	1.362.051,00
CAJAMAR	715.500,00
MINISTERIO DE EDUCACION Y CIENCIA	398.987,10
AGENCIA DE SERVICIOS SOCIALES Y DEPENDENCIA DE ANDALUCIA	271.805,38
AGENCIA PUBLICA ANDALUZA DE EDUCACION	241.034,39
BANCO SANTANDER	127.800,00
UNIVERSIDAD DE CORDOBA	115.132,51

Reintegros de subvenciones recibidas al organismo emisor. Estos reintegros se contabilizan en los capítulos 4 y 7 del Presupuesto de gastos.

Tercero	Importe
JUNTA DE ANDALUCIA	114.662,58
MINISTERIO DE ECONOMIA Y COMPETITIVIDAD	113.938,79
AGENCIA ANDALUZA DE COOPERACION INTERNAC	51.465,95
SERVICIO ESPAÑOL PARA LA INTERNACIONALIZAC.	42.448,00
MINISTERIO DE EDUCACION Y CIENCIA	39.094,23
TOTAL	361.609,55

Transferencias y subvenciones concedidas

Transferencias realizadas superiores a tres mil euros.

Tercero	Importe
FUNDACION UAL-ANECOOP	270.450,77
Total Becarios Colaboración	118.921,59
FUNDACION ALMERIA SOCIAL Y LABORAL	41.350,37

Subvenciones concedidas superiores a tres mil euros.

Tercero	Importe	Finalidad
Total Becas y Ayudas al Estudio	3.167.441,89	Becas y Ayudas al Estudio
UTE ALBERCA PROYECTOS-INVERSOL ANDALUCIA	1.533.593,01	Residencia Universitaria
FUNDACION DE LA UNIVERSIDAD DE ALMERIA	681.924,00	Encomiendas de gestión
ASOC. DE MINUSVALIDOS EL SALIENTE	201.008,16	Guardería UAL
NADIR SERVICIOS TECNICOS S.L.	5.890,50	Cofinanciación Doctores en empresas PPI
MAX-PLANCK INSTITUTE FOR CHEMISTRY	5.000,00	Servicios de secuenciación y análisis

Reintegros recibidos durante el ejercicio de subvenciones concedidas:

Devoluciones de Becas Erasmus: 8.245,53 euros.

Devoluciones de Becas de Prácticas en Empresas: 576,00 euros.

No está registrada para cada transferencia y subvención concedida la normativa con base en la cual se han efectuado o concedido

15.Provisiones y contingencias

En el ejercicio 2015 se dotó la provisión a largo plazo para responsabilidades con 672.458,27 euros, correspondientes al siguiente desglose:

- Reclamaciones interpuestas ante el Juzgado de lo Social: 146.763,12 euros;
- Reclamación patrimonial: 115.923,90 euros;
- Reclamaciones de becarios Erasmus: 409.771,25 euros.

En el ejercicio 2016 tenemos que minorar las provisiones a largo plazo para responsabilidades en 382.646,00 € de la parte correspondiente a reclamaciones de becarios Erasmus, y en 22.030,57 € de los litigios pendientes.

Se contabiliza en la cuenta 149 "Otras provisiones a largo plazo" una estimación de contingencias fiscales como consecuencia de una inspección abierta por la Agencia Tributaria, en la que se reclama la deducción únicamente parcial del IVA de Investigación que no es de Inversión y que se dedujo en su día de las declaraciones de IVA de los ejercicios 2014, 2015 y 2016. Estas contingencias fiscales deben preverse con la dotación a la provisión y no esperar a que sea definitiva la liquidación, aunque se vayan a recurrir. El cálculo se realiza sobre el importe del 37 % que únicamente considera la Agencia Tributaria que es deducible de este IVA de Investigación.

16. Información sobre medio ambiente

Dada la actividad a la que se dedica la Universidad, la misma no tiene responsabilidades, gastos, activos, provisiones ni contingencias de naturaleza medioambiental que pudieran ser significativas en relación con el patrimonio, la situación financiera, los resultados y el saldo presupuestario de la misma. Por este motivo no se incluyen desgloses específicos en la presente cuentas anuales respecto a información de cuestiones medioambientales.

18. Presentación por actividades de la cuenta del resultado económico patrimonial

No se presenta la cuenta del resultado económico patrimonial por actividades al no existir un Presupuesto por Programas ni estar completamente desarrollada la contabilidad analítica.

20. Operaciones no presupuestarias de tesorería

OPERACIONES NO PRESUPUESTARIAS DE TESORERÍA

Descripción	Saldo inicial deudor	Saldo inicial acreedor	Pagos realizados	Cobros recibidos	Saldo deudor	Saldo acreedor
310.010 HA. PU. DE. POR I.V.	1.741.151,52	0,00	262.990,32	2.869,42	2.001.272,42	0,00
310.012 DEUDORES IVA REPERCUTIDO	272.755,04	0,00	260.099,09	308.814,08	224.040,05	0,00
310.015 ANT.REINT.ACCION SOC	0,00	0,00	34.902,08	34.902,08	0,00	0,00
310.024 AN. PO. CU. DE LA JU	0,00	0,00	0,00	0,00	0,00	0,00
320.001 IRPF	0,00	1.477.766,80	11.346.729,15	11.200.101,42	0,00	1.331.139,07
320.004 CUOTA DERECHOS PASIV	0,00	0,00	731.739,77	731.739,77	0,00	0,00
320.005 CU. TR. A LA SE. SOC	0,00	108.981,40	1.368.964,78	1.378.202,30	0,00	118.218,92
320.008 MUFACE	0,00	0,00	340.410,37	340.410,37	0,00	0,00
320.019 ACREEDORES IVA SOPORTADO	0,00	306,15	394.882,67	408.794,62	0,00	14.218,10
320.020 INGR. PENDIENTES APLICAR	0,00	1.215,66	0,00	0,00	0,00	1.215,66
320.051 SEGURO ESCOLAR	0,00	2.091,74	12.720,40	12.951,68	0,00	2.323,02
320.055 I.V.A. INTRACOMUNITA	0,00	-4.609,31	89.409,46	90.155,94	0,00	-3.862,83
320.243 AC. POR IGIC SOPORTADO	0,00	0,00	49,91	49,91	0,00	0,00
323.001 SI. SA. MA. DE FONDO	0,00	-29,50	27.334,10	26.511,37	0,00	-852,23
350.227 ERRORES BANCARIOS	0,00	11.836,14	47.748,57	46.784,47	0,00	10.872,04
390.001 IVA S	18,87	0,00	636.220,69	618.336,96	17.902,60	0,00
390.010 IGIC R	8,00	0,00	49,91	0,00	57,91	0,00
391.001 IVA R	0,00	19.979,28	271.699,37	281.933,05	0,00	30.212,96
TOTAL (Euros)	2.013.933,43	1.617.538,36	15.825.950,64	15.482.557,44	2.243.272,98	1.503.484,71

Estado de partidas pendientes de aplicación:

Descripción	Saldo inicial	Saldo final	Suma del debe y haber durante el ejercicio
Cobros pendientes de aplicación, cuenta 554	0,00	0,00	180.044.775,07
Pagos pendientes de aplicación, cuenta 555	0,00	0,00	0,00

21. Contratación administrativa. Procedimientos de adjudicación

Tipo de Contrato	Procedimiento Abierto		Procedimiento Restringido		Procedimiento Negociado		Dialogo Competitivo	Adjudicación Directa	Total
	MULTIPLIC CRITERIOS	UNICO CRITERIO	MULTIPLIC CRITERIOS	UNICO CRITERIO	Con Publicidad	Sin Publicidad			
De obras	0,00	0,00	0,00	0,00	0,00	0,00	0,00	0,00	0,00
De suministro	136.364,96	0,00	0,00	0,00	0,00	216.131,55	0,00	0,00	352.496,51
Patrimoniales	0,00	0,00	0,00	0,00	0,00	0,00	0,00	0,00	0,00
De concesión de obra pública	0,00	0,00	0,00	0,00	0,00	0,00	0,00	0,00	0,00
De Gestion de SSPP	0,00	0,00	0,00	0,00	0,00	0,00	0,00	0,00	0,00
De Servicios	202.500,00	0,00	0,00	0,00		184.969,98	0,00	0,00	387.469,98
	338.864,96	0,00	0,00	0,00	0,00	401.101,53	0,00	0,00	739.966,49

22. Valores recibidos en depósito

El importe total de las garantías que hay constituidas en las Cajas Generales de Depósitos a nombre de la Universidad de Almería para los expedientes de contratación que continúan vivos es de 1.709.660,00 €.

23. Información presupuestaria

23.1. Presupuesto corriente

1. Presupuesto de gastos

Modificaciones de crédito y remanentes de crédito.

En el Anexo I se detallan las modificaciones de crédito y los remanentes de crédito.

El detalle de los Remanentes de crédito que arroja la liquidación del Presupuesto del ejercicio, distinguiendo los comprometidos y no comprometidos, es como se muestra a continuación por capítulos. Aquí figura el importe de lo comprometido no gastado antes del cierre. Al cierre se anula todo el comprometido no gastado, rehaciéndose en la apertura del ejercicio siguiente.

Clasificación económica	Remanente comprometido	Remanente no comprometido
Capítulo 1	76.245,21	1.181.973,81
Capítulo 2	531.271,65	5.664.442,82
Capítulo 3	0,00	1.085,17
Capítulo 4	175.208,17	2.856.219,31
Capítulo 6	3.751.416,59	13.366.951,18
Capítulo 7	0,00	84.767,48
Capítulo 8	0,00	12.508,40
Capítulo 9	0,00	476,01
Total	4.534.141,62	23.168.424,18
Total Remanente		27.702.565,80

Proyectos de inversión.

Las inversiones en infraestructuras que se venían desarrollando finalizaron en julio de 2015.

**ACREEDORES POR OPERACIONES PENDIENTES DE APLICAR A PRESUPUESTO**

Aplicación Presupuestaria	Naturaleza del gasto	Importe
203.00	Arrend. de maquinaria	206,62
203.01	Arrend. de instalaciones	1.500,00
212.00	Mantenim. de Edificios	10.748,74
213.00	Mantenim. de Maquinaria	25,11
213.01	Mantenim. de Instalaciones	6.404,53
216.00	Mantenim. Sist. Inform.	544,50
220.00	Material de oficina	397,04
220.01	Prensa, revistas, ...	26.518,00
221.03	Combustible	450,00
221.04	Vestuario	206,67
221.07	Suministro material docente	8.712,43
221.10	Material para reparaciones de edificios y otras constr.	9,44
221.99	Otros suministros	1.642,66
222.01	Postales	1.822,62
226.04	Formación y perfecc. Personal	170,01
226.06	Reuniones, conferencias, cursos	4.274,92
227.07	Edición de publicaciones	364,00
227.99	Otros	520,00
230.00	Dietas	581,74
231.00	Locomoción	665,00
606.00	Sistemas proceso información	892,88
608.00	Fondos bibliográficos	75,00
640.02	Material fungible	5.625,12
640.03	Dietas y locomoción	499,93
640.99	Otros	2.127,10
641.02	Material fungible	228,88
641.03	Dietas y locomoción	749,67
641.99	Otros	2.802,69
642.02	Material fungible	662,71
642.03	Dietas y locomoción	565,36
642.99	Otros	652,73
	TOTAL	80.646,10



2.Presupuesto de ingresos

ANULACIÓN DE DERECHOS PRESUPUESTARIOS

Aplicación Presupuestaria	Descripción	Anulación de Liquidaciones	Devolución de Ingresos	Total Derechos Anulados
30300	TASAS ACADEMICAS POR SERVICIOS ADMINISTRATIVOS	0,00	15.569,40	15.569,40
31200	PRIMER Y SEGUNDO CICLO	0,00	754.669,10	754.669,10
31201	3ER CICLO EN CENTROS PROPIOS	0,00	5.470,69	5.470,69
31206	SERV. ACADÉM. DE PROGRAMAS OFICIALES DE POSGRADO	0,00	76.249,02	76.249,02
32000	ESTUDIOS DE EXTENSION UNIVERSITARIA	0,00	525,00	525,00
32001	CURSOS DE ENSEÑANZAS PROPIAS	4.375,00	33.810,00	38.185,00
32002	CURSOS SERVICIO DE EDUCACION FISICA DEPORTIVA	0,00	1.318,50	1.318,50
32003	CURSOS DE POSGRADO	4.990,00	7.500,00	12.490,00
32008	CURSOS, CONGRESOS, JORNADAS Y SIMILARES	12.103,00	6.985,00	19.088,00
32009	CURSOS STUDY ABROAD	0,00	5.082,00	5.082,00
32201	PERSONAL DOCENTE LABORAL	0,00	354,88	354,88
32300	CONTRATOS	166.971,87	0,00	166.971,87
32400	SERVICIOS TECNICOS	495,47	0,00	495,47
32600	SERVICIOS DEPORTIVOS UNIVERSITARIOS	0,00	15,00	15,00
32905	GESTION DE ACTIVIDADES DE INTERNACIONALIZACION	69.970,00	0,00	69.970,00
33000	VENTA DE PUBLICACIONES PROPIAS	33,01	0,00	33,01
39999	OTROS INGRESOS DIVERSOS	0,00	40,00	40,00
55102	DE MAQUINA EXPENDEDORAS	13.650,07	0,00	13.650,07
TOTAL		272.588,42	907.588,59	1.180.177,01

*No hay anulaciones por aplazamiento o fraccionamiento. Tampoco hay derechos cancelados.

Recaudación neta:

RECAUDACIÓN NETA

Aplicación Presupuestaria	Descripción	Recaudación Total	Devolución de Ingresos	Recaudación Neta
30300	TASAS ACADEMICAS POR SERVICIOS ADMINISTRATIVOS	840.520,74	15.569,40	824.951,34
30301	TASAS ACADEMICAS POR SERVICIOS CENT ADSCRITOS	813,60	0,00	813,60
31200	PRIMER Y SEGUNDO CICLO	5.005.646,95	754.669,10	4.250.977,85
31201	3ER CICLO EN CENTROS PROPIOS	83.330,70	5.470,69	77.860,01
31202	COMPENSACION MATRICULA BECARIOS MEC	90.080,14	0,00	90.080,14
31203	COMPENSACION MATRICULAS FAMILIAS NUMEROSAS	30.814,09	0,00	30.814,09
31204	COMPENSACION MATRICULAS PERSONAL PROPIO	57.430,55	0,00	57.430,55
31206	SERV. ACADÉM. DE PROGRAMAS OFICIALES DE POSGRADO	747.101,32	76.249,02	670.852,30
32000	ESTUDIOS DE EXTENSION UNIVERSITARIA	8.430,00	525,00	7.905,00
32001	CURSOS DE ENSEÑANZAS PROPIAS	604.191,10	33.810,00	570.381,10
32002	CURSOS SERVICIO DE EDUCACION FISICA DEPORTIVA	16.690,00	1.318,50	15.371,50
32003	CURSOS DE POSGRADO	137.346,61	7.500,00	129.846,61
32008	CURSOS, CONGRESOS, JORNADAS Y SIMILARES	508.016,19	6.985,00	501.031,19
32009	CURSOS STUDY ABROAD	117.789,00	5.082,00	112.707,00



RECAUDACIÓN NETA

Aplicación Presupuestaria	Descripción	Recaudación Total	Devolución de Ingresos	Recaudación Neta
32099	OTROS CURSOS Y SEMINARIOS	21.878,05	0,00	21.878,05
32201	PERSONAL DOCENTE LABORAL	24.910,96	354,88	24.556,08
32202	PERSONAL PAS FUNCIONARIO	0,00	0,00	0,00
32203	PERSONAL PAS LABORAL	13.708,00	0,00	13.708,00
32300	CONTRATOS	1.279.759,75	0,00	1.279.759,75
32400	SERVICIOS TÉCNICOS	49.418,27	0,00	49.418,27
32600	SERVICIOS DEPORTIVOS UNIVERSITARIOS	10.936,00	15,00	10.921,00
32903	SERVICIOS BIBLIOTECARIOS	3.618,85	0,00	3.618,85
32904	GESTION DE CURSOS DE ENSEÑANZAS PROPIAS	8.358,00	0,00	8.358,00
32905	GESTION DE ACTIVIDADES DE INTERNACIONALIZACION	148.170,00	0,00	148.170,00
32906	SERVICIOS PITA Y CSIC	30.233,78	0,00	30.233,78
32999	OTRAS PRESTACIONES DE SERVICIO	177.426,54	0,00	177.426,54
33000	VENTA DE PUBLICACIONES PROPIAS	6.451,09	0,00	6.451,09
38000	DE EJERCICIOS CERRADOS	20.127,00	0,00	20.127,00
38100	DEL PRESUPUESTO CORRIENTE	10.155,22	0,00	10.155,22
39900	REINTEGROS ANUNCIOS EMPRESAS ADJUDICATARIAS	3.012,71	0,00	3.012,71
39901	INGRESOS ACTUACIONES JUDICIALES	1.000,00	0,00	1.000,00
39999	OTROS INGRESOS DIVERSOS	302.058,64	40,00	302.018,64
41000	DE ORGANISMOS AUTONOMOS ESTATALES	1.428.233,90	0,00	1.428.233,90
41100	DE ORGANISMOS AUTÓNOMOS DE LA JUNTA DE ANDALUCÍA	512.839,77	0,00	512.839,77
44100	DE UNIVERSIDADES PÚBLICAS	134.913,12	0,00	134.913,12
45000	FINANCIACIÓN BÁSICA	45.088.729,00	0,00	45.088.729,00
45001	CONTRATO PROGRAMA	17.640.640,00	0,00	17.640.640,00
45002	PARA EL CONSEJO SOCIAL	110.000,00	0,00	110.000,00
45004	PLANES CONCERTADOS PRAEM	385.813,00	0,00	385.813,00
45005	PLANES CONCERTADOS, ATENCIONES EXTRAORDINARIAS	1.148.499,00	0,00	1.148.499,00
45099	C. ECONOMÍA, INNOVACIÓN Y CIENCIA, OTROS	0,00	0,00	0,00
45100	CONSEJERIA DE PRESIDENCIA	10.000,00	0,00	10.000,00
45102	CONSEJERIA HACIENDA Y ADMON. PÚBLICAS	0,00	0,00	0,00
45105	CONSEJERIA DE EMPLEO	29.082,58	0,00	29.082,58
45110	CONSEJERIA PARA LA IGUALDAD Y BIENESTAR SOCIAL	6.050,00	0,00	6.050,00
46000	DIPUTACIONES	97.000,00	0,00	97.000,00
46100	AYUNTAMIENTOS	66.750,00	0,00	66.750,00
47000	DE ENTIDADES FINANCIERAS	395.950,00	0,00	395.950,00
47900	DE OTRAS EMPRESAS PRIVADAS	55.527,32	0,00	55.527,32
48000	DE FAMILIAS	48.862,90	0,00	48.862,90
48199	DE OTRAS INSTITUCIONES SIN FINES DE LUCRO	67.142,35	0,00	67.142,35
49500	OTRAS TRANSFERENCIAS DE LA U.E	635.615,69	0,00	635.615,69
49600	TRANSFERENCIAS DE FUERA DE LA U.E.	11.664,05	0,00	11.664,05
52000	INTERESES DE CUENTAS BANCARIAS	2.711,44	0,00	2.711,44
54101	ALQUILER INSTALACIONES DEPORTIVAS	6.230,65	0,00	6.230,65
54102	ALQUILER DE AULAS Y OTROS RECINTOS UNIVERSTARIOS	15.420,13	0,00	15.420,13
55100	DE CAFETERIA	36.451,14	0,00	36.451,14
55101	DE SERVICIOS REPOGRAFIA	16.666,60	0,00	16.666,60
55102	DE MAQUINA EXPENDEDORAS	67.599,93	0,00	67.599,93



RECAUDACIÓN NETA

Aplicación Presupuestaria	Descripción	Recaudación Total	Devolución de Ingresos	Recaudación Neta
55199	OTRAS CONCESIONES	64.663,87	0,00	64.663,87
59100	EXPLOTACIÓN DE PATENTES	8.000,00	0,00	8.000,00
68000	DE EJERCICIOS CERRADOS	51.437,65	0,00	51.437,65
68100	DEL PRESUPUESTO CORRIENTE	6.321,80	0,00	6.321,80
70000	DEL M.E.C.D. PARA INVESTIGACION CIENTIFICA	2.769.739,95	0,00	2.769.739,95
71000	DE ORGANISMOS AUTONOMOS ESTATALES	53.139,11	0,00	53.139,11
71100	DE ORGANISMOS AUTÓNOMOS DE LA JUNTA DE ANDALUCÍA	57.727,71	0,00	57.727,71
74100	DE UNIVERSIDADES PÚBLICAS	115.132,51	0,00	115.132,51
75000	CONS. DE ECONOMÍA, INNOVACIÓN Y CIENCIA PARA INV. CIENTÍFICA	0,00	0,00	0,00
75001	CONS. DE ECONOMÍA, INNOVACIÓN Y CIENCIA PLAN PLURIANUAL DE INV.	0,00	0,00	0,00
75009	CONS. ECONOMÍA, INNOVACIÓN Y CIENCIA PARA OTRAS INVERSIONES	0,00	0,00	0,00
75112	CONSEJERÍA DE MEDIO AMBIENTE	42.183,60	0,00	42.183,60
77000	DE ENTIDADES FINANCIERAS PARA INVESTIGACION	460.000,00	0,00	460.000,00
77900	DE OTRAS EMPRESAS PRIVADAS	12.100,00	0,00	12.100,00
78000	DE FAMILIAS	2.584,39	0,00	2.584,39
78102	DE FUNDACIONES UNIVERSITARIAS	121.877,25	0,00	121.877,25
78199	DE OTRAS INSTITUCIONES SIN FINES DE LUCRO	51.818,28	0,00	51.818,28
79500	OTRAS TRANSFERENCIAS DE LA UNION EUROPEA	5.504.836,30	0,00	5.504.836,30
82100	A LARGO PLAZO	34.902,08	0,00	34.902,08
87000	REMANENTE TESORERIA AFECTADO	0,00	0,00	0,00
87001	REMANENTE TESORERIA NO AFECTADO	0,00	0,00	0,00
92101	PTMOS. RECIBIDOS MONEDA NACIONAL ENTES S. PÚBL.	1.486.153,57	0,00	1.486.153,57
TOTAL		89.220.434,49	907.588,59	88.312.845,90

DEVOLUCIONES DE INGRESOS

Aplicación Presupuestaria	Descripción	Reconocidas en el ejercicio	Total devoluciones reconocidas	Pagadas en el ejercicio	Pendientes de pago a 31 de diciembre
30300	TASAS ACADEMICAS POR SERVICIOS ADMINISTRATIVOS	15.569,40	15.569,40	15.569,40	0,00
31200	PRIMER Y SEGUNDO CICLO	754.669,10	754.669,10	754.669,10	0,00
31201	3ER CICLO EN CENTROS PROPIOS	5.470,69	5.470,69	5.470,69	0,00
31206	SERV. ACADÉM. DE PROGRAMAS OFICIALES DE POSGRADO	76.249,02	76.249,02	76.249,02	0,00
32000	ESTUDIOS DE EXTENSION UNIVERSITARIA	525,00	525,00	525,00	0,00
32001	CURSOS DE ENSEÑANZAS PROPIAS	33.810,00	33.810,00	33.810,00	0,00
32002	CURSOS SERVICIO DE EDUCACION FISICA DEPORTIVA	1.318,50	1.318,50	1.318,50	0,00
32003	CURSOS DE POSGRADO	7.500,00	7.500,00	7.500,00	0,00
32008	CURSOS, CONGRESOS, JORNADAS Y SIMILARES	6.985,00	6.985,00	6.985,00	0,00
32009	CURSOS STUDY ABROAD	5.082,00	5.082,00	5.082,00	0,00
32201	PERSONAL DOCENTE LABORAL	354,88	354,88	354,88	0,00
32600	SERVICIOS DEPORTIVOS UNIVERSITARIOS	15,00	15,00	15,00	0,00
39999	OTROS INGRESOS DIVERSOS	40,00	40,00	40,00	0,00
TOTAL		907.588,59	907.588,59	907.588,59	0,00

* No hay modificaciones al saldo inicial, anulaciones ni prescripciones.

23.2.Presupuestos cerrados

1.Obligaciones de presupuestos cerrados

OBLIGACIONES DE PRESUPUESTOS CERRADOS (clasificación orgánica)

EJERCICIO 2015

Secciones orgánicas	Explicación	Obligaciones pendientes de pago a 1 de enero	Rectificaciones de saldo entrante y anulaciones	Total Obligaciones	Pagos Realizados	Obligaciones pendientes de pago a 31 de diciembre
11	GASTOS CENTRALES	530.755,96	0,00	530.755,96	530.755,96	0,00
12	SERVICIOS GENERALES	34.264,41	0,00	34.264,41	34.264,41	0,00
14	ENSEÑ. PROPIAS, CURSOS, JORNADAS Y SEMINARIOS	1.457,37	0,00	1.457,37	1.457,37	0,00
16	FACULTADES Y CENTROS	5.984,67	0,00	5.984,67	5.984,67	0,00
17	DEPARTAMENTOS	183,48	0,00	183,48	183,48	0,00
20	INVESTIGACIÓN, CENTROS GENERALES	9.811,33	0,00	9.811,33	9.811,33	0,00
23	OTROS SERVICIOS UNIVERSITARIOS	872,97	0,00	872,97	872,97	0,00
30	PROYECTOS DE INVESTIGACIÓN	14.660,66	0,00	14.660,66	14.660,66	0,00
35	PROYECTOS EUROPEOS DE INVESTIGACIÓN	8.638,55	0,00	8.638,55	8.638,55	0,00
40	CONTRATOS DE INVESTIGACIÓN	5.684,82	0,00	5.684,82	5.684,82	0,00
50	GRUPOS DE INVESTIGACIÓN	6.100,14	0,00	6.100,14	6.100,14	0,00
TOTAL		618.414,36	0,00	618.414,36	618.414,36	0,00

2.Derechos a cobrar de presupuestos cerrados

Ejercicio 2005

APLICACIÓN PRESUPUESTARIA	DESCRIPCIÓN	DERECHOS PENDIENTES DE COBRO A 1 DE ENERO	DERECHOS ANULADOS	RECAUDACIÓN	DERECHOS PENDIENTES COBRO A 31 DE DICIEMBRE
32999	OTROS	17,47	0,00	0,00	17,47
39999	OTROS INGRESOS DIVERSOS	2.800,00	0,00	0,00	2.800,00
Subtotal Capítulo		2.817,47	0,00	0,00	2.817,47
TOTAL EJERCICIO		2.817,47	0,00	0,00	2.817,47

Ejercicio 2007

APLICACIÓN PRESUPUESTARIA	DESCRIPCIÓN	DERECHOS PENDIENTES DE COBRO A 1 DE ENERO	DERECHOS ANULADOS	RECAUDACIÓN	DERECHOS PENDIENTES COBRO A 31 DE DICIEMBRE
32300	CONTRATOS	9.691,60	0,00	0,00	9.691,60
Subtotal Capítulo		9.691,60	0,00	0,00	9.691,60
TOTAL EJERCICIO		9.691,60	0,00	0,00	9.691,60

Ejercicio 2008



APLICACIÓN PRESUPUESTARIA	DESCRIPCIÓN	DERECHOS PENDIENTES DE COBRO A 1 DE ENERO	DERECHOS ANULADOS	RECAUDACIÓN	DERECHOS PENDIENTES COBRO A 31 DE DICIEMBRE
32999	OTRAS PRESTACIONES DE SERVICIO	2.637,22	0,00	0,00	2.637,22
32300	CONTRATOS	13.451,43	0,00	0,00	13.451,43
32008	CURSOS, CONGRESOS, JORNADAS Y SIMILARES	140,00	0,00	0,00	140,00
Subtotal Capítulo		16.228,65	0,00	0,00	16.228,65
54101	ALQUILER INSTALACIONES DEPORTIVAS	733,27	0,00	0,00	733,27
55199	OTRAS CONCESIONES	650,00	0,00	0,00	650,00
Subtotal Capítulo		1.383,27	0,00	0,00	1.383,27
TOTAL EJERCICIO		17.611,92	0,00	0,00	17.611,92

Ejercicio 2009

APLICACIÓN PRESUPUESTARIA	DESCRIPCIÓN	DERECHOS PENDIENTES DE COBRO A 1 DE ENERO	DERECHOS ANULADOS	RECAUDACIÓN	DERECHOS PENDIENTES COBRO A 31 DE DICIEMBRE
30301	TASAS ACADEMICAS POR SERVICIOS CENT ADSCRITOS	10.649,96	0,00	0,00	10.649,96
32903	SERVICIOS BIBLIOTECARIOS	10,00	10,00	0,00	0,00
32400	SERVICIOS TECNICOS	114,50	90,00	24,50	0,00
32300	CONTRATOS	58.221,93	0,00	0,00	58.221,93
32008	CURSOS, CONGRESOS, JORNADAS Y SIMILARES	2.145,00	0,00	0,00	2.145,00
33000	VENTA DE PUBLICACIONES PROPIAS	1.006,21	1.006,21	0,00	0,00
Subtotal Capítulo		72.147,60	1.106,21	24,50	71.016,89
55199	OTRAS CONCESIONES	1.465,52	0,00	0,00	1.465,52
Subtotal Capítulo		1.465,52	0,00	0,00	1.465,52
75000	CONS. DE INNOVACIÓN, CIENCIA Y EMPRESA PARA INV. CIENTÍFICA	46.392,00	0,00	0,00	46.392,00
Subtotal Capítulo		46.392,00	0,00	0,00	46.392,00
TOTAL EJERCICIO		120.005,12	1.106,21	24,50	118.874,41

Ejercicio 2010

APLICACIÓN PRESUPUESTARIA	DESCRIPCIÓN	DERECHOS PENDIENTES DE COBRO A 1 DE ENERO	DERECHOS ANULADOS	RECAUDACIÓN	DERECHOS PENDIENTES COBRO A 31 DE DICIEMBRE
32999	OTRAS PRESTACIONES DE SERVICIO	3.448,28	0,00	0,00	3.448,28
32903	SERVICIOS BIBLIOTECARIOS	201,00	121,00	80,00	0,00
32400	SERVICIOS TECNICOS	8.307,30	27,30	0,00	8.280,00
32300	CONTRATOS	92.216,18	0,00	0,00	92.216,18
33000	VENTA DE PUBLICACIONES PROPIAS	208,18	208,18	0,00	0,00
Subtotal Artículo		208,18	208,18	0,00	0,00
39999	OTROS INGRESOS DIVERSOS	11.175,05	0,00	0,00	11.175,05
Subtotal Capítulo		115.555,99	356,48	80,00	115.119,51
55199	OTRAS CONCESIONES	4.413,80	0,00	0,00	4.413,80
Subtotal Capítulo		4.413,80	0,00	0,00	4.413,80
TOTAL EJERCICIO		119.969,79	356,48	80,00	119.533,31

Ejercicio 2011

APLICACIÓN PRESUPUESTARIA	DESCRIPCIÓN	DERECHOS PENDIENTES DE COBRO A 1 DE ENERO	DERECHOS ANULADOS	RECAUDACIÓN	DERECHOS PENDIENTES COBRO A 31 DE DICIEMBRE
32999	OTRAS PRESTACIONES DE SERVICIO	17.551,85	0,00	0,00	17.551,85
32903	SERVICIOS BIBLIOTECARIOS	212,00	212,00	0,00	0,00
32400	SERVICIOS TECNICOS	1.788,00	520,00	709,80	558,20
32300	CONTRATOS	195.761,56	0,00	27.600,00	168.161,56
32008	CURSOS, CONGRESOS, JORNADAS Y SIMILARES	100,00	0,00	0,00	100,00
32001	CURSOS DE ENSEÑANZAS PROPIAS	90,00	0,00	0,00	90,00



33000	VENTA DE PUBLICACIONES PROPIAS	146,64	146,64	0,00	0,00
39999	OTROS INGRESOS DIVERSOS	5.476,81	0,00	0,00	5.476,81
Subtotal Capítulo		221.126,86	878,64	28.309,80	191.938,42
54199	OTROS ALQUILERES	1.016,95	0,00	0,00	1.016,95
55199	OTRAS CONCESIONES	3.663,86	0,00	0,00	3.663,86
Subtotal Capítulo		4.680,81	0,00	0,00	4.680,81
TOTAL EJERCICIO		225.807,67	878,64	28.309,80	196.619,23

Ejercicio 2012

APLICACIÓN PRESUPUESTARIA	DESCRIPCIÓN	DERECHOS PENDIENTES DE COBRO A 1 DE ENERO	DERECHOS ANULADOS	RECAUDACIÓN	DERECHOS PENDIENTES COBRO A 31 DE DICIEMBRE
30301	TASAS ACADEMICAS POR SERVICIOS CENT ADSCRITOS	10.854,00	0,00	0,00	10.854,00
32400	SERVICIOS TECNICOS	3.317,85	1.066,75	0,00	2.251,10
32903	SERVICIOS BIBLIOTECARIOS	40,00	5,00	0,00	35,00
32300	CONTRATOS	45.479,25	0,00	0,00	45.479,25
32008	CURSOS, CONGRESOS, JORNADAS Y SIMILARES	775,00	0,00	0,00	775,00
32001	CURSOS DE ENSEÑANZAS PROPIAS	2.600,00	0,00	0,00	2.600,00
33000	VENTA DE PUBLICACIONES PROPIAS	294,22	294,22	0,00	0,00
39999	OTROS INGRESOS DIVERSOS	627,28	0,00	0,00	627,28
Subtotal Capítulo		63.987,60	1.365,97	0,00	62.621,63
55199	OTRAS CONCESIONES	267,33	0,00	0,00	267,33
59100	EXPLOTACIÓN DE PATENTES	5.000,00	0,00	0,00	5.000,00
Subtotal Capítulo		5.267,33	0,00	0,00	5.267,33
75009	CONS. ECONOMÍA, INNOVACIÓN y CIENCIA PARA OTRAS INVERSIONES	348.000,00	0,00	0,00	348.000,00
75000	CONS. DE ECONOMÍA, INNOVACIÓN y CIENCIA PARA INV. CIENTÍFICA	29.500,00	0,00	0,00	29.500,00
Subtotal Capítulo		377.500,00	0,00	0,00	377.500,00
TOTAL EJERCICIO		446.754,93	1.365,97	0,00	445.388,96

Ejercicio 2013

APLICACIÓN PRESUPUESTARIA	DESCRIPCIÓN	DERECHOS PENDIENTES DE COBRO A 1 DE ENERO	DERECHOS ANULADOS	RECAUDACIÓN	DERECHOS PENDIENTES COBRO A 31 DE DICIEMBRE
30301	TASAS ACADEMICAS POR SERVICIOS CENT ADSCRITOS	10.292,40	0,00	0,00	10.292,40
32300	CONTRATOS	210.090,91	0,00	0,00	210.090,91
32999	OTRAS PRESTACIONES DE SERVICIO	16.871,50	0,00	0,00	16.871,50
32400	SERVICIOS TECNICOS	14.924,04	96,00	11.148,73	3.679,31
32008	CURSOS, CONGRESOS, JORNADAS Y SIMILARES	2.150,00	0,00	0,00	2.150,00
32001	CURSOS DE ENSEÑANZAS PROPIAS	3.445,00	0,00	0,00	3.445,00
39999	OTROS INGRESOS DIVERSOS	4.373,09	0,00	0,00	4.373,09
Subtotal Capítulo		262.146,94	96,00	11.148,73	250.902,21
59100	EXPLOTACIÓN DE PATENTES	3.750,00	0,00	0,00	3.750,00
Subtotal Capítulo		3.750,00	0,00	0,00	3.750,00
TOTAL EJERCICIO		265.896,94	96,00	11.148,73	254.652,21

Ejercicio 2014

APLICACIÓN PRESUPUESTARIA	DESCRIPCIÓN	DERECHOS PENDIENTES DE COBRO A 1 DE ENERO	DERECHOS ANULADOS	RECAUDACIÓN	DERECHOS PENDIENTES COBRO A 31 DE DICIEMBRE
31203	COMPENSACION MATRICULAS FAMILIAS NUMEROSAS	90.844,54	0,00	90.844,54	0,00
32400	SERVICIOS TECNICOS	6.463,61	324,00	2.718,71	3.420,90
32999	OTRAS PRESTACIONES DE SERVICIO	525,00	0,00	0,00	525,00
32903	SERVICIOS BIBLIOTECARIOS	173,00	173,00	0,00	0,00
32300	CONTRATOS	98.840,45	0,00	1.959,63	96.880,82



32008	CURSOS, CONGRESOS, JORNADAS Y SIMILARES	1.068,00	46,00	162,00	860,00
32001	CURSOS DE ENSEÑANZAS PROPIAS	762,00	0,00	0,00	762,00
33000	VENTA DE PUBLICACIONES PROPIAS	0,01	0,00	0,00	0,01
39999	OTROS INGRESOS DIVERSOS	580,38	0,00	136,00	444,38
Subtotal Capítulo		199.256,99	543,00	95.820,88	102.893,11
59100	EXPLOTACIÓN DE PATENTES	2.000,00	0,00	0,00	2.000,00
Subtotal Capítulo		2.000,00	0,00	0,00	2.000,00
TOTAL EJERCICIO		201.256,99	543,00	95.820,88	104.893,11

Ejercicio 2015

APLICACIÓN PRESUPUESTARIA	DESCRIPCIÓN	DERECHOS PENDIENTES DE COBRO A 1 DE ENERO	DERECHOS ANULADOS	RECAUDACIÓN	DERECHOS PENDIENTES COBRO A 31 DE DICIEMBRE
31206	SERV. ACADÉM. DE PROGRAMAS OFICIALES DE POSGRADO	249.715,97	0,00	249.715,97	0,00
31200	PRIMER Y SEGUNDO CICLO	1.617.057,02	0,00	1.617.057,02	0,00
31203	COMPENSACION MATRICULAS FAMILIAS NUMEROSAS	298.652,28	0,00	125.000,00	173.652,28
31202	COMPENSACION MATRICULA BECARIOS MEC	3.150.000,00	0,00	3.150.000,00	0,00
31201	3ER CICLO EN CENTROS PROPIOS	4.198,12	0,00	4.198,12	0,00
32400	SERVICIOS TECNICOS	18.689,58	1.366,32	15.787,49	1.535,77
32999	OTRAS PRESTACIONES DE SERVICIO	48.631,42	0,00	43.543,82	5.087,60
32903	SERVICIOS BIBLIOTECARIOS	174,00	0,00	16,00	158,00
32300	CONTRATOS	475.974,07	183.818,68	255.887,70	36.267,69
32008	CURSOS, CONGRESOS, JORNADAS Y SIMILARES	1.672,00	88,00	1.018,00	566,00
33000	VENTA DE PUBLICACIONES PROPIAS	2.276,18	0,00	2.276,16	0,02
39999	OTROS INGRESOS DIVERSOS	34.492,95	18.000,00	14.822,88	1.670,07
Subtotal Capítulo		5.901.533,59	203.273,00	5.479.323,16	218.937,43
40000	PARA GASTOS CORRIENTES	45.732,10	0,00	45.732,10	0,00
45000	FINANCIACIÓN BÁSICA	23.679.806,33	0,00	4.591.348,00	19.088.458,33
45100	CONSEJERIA DE PRESIDENCIA	6.500,00	0,00	6.500,00	0,00
45099	C. ECONOMÍA, INNOVACIÓN Y CIENCIA, OTROS	193.511,09	0,00	193.511,09	0,00
45001	CONTRATO PROGRAMA	4.288.733,00	0,00	0,00	4.288.733,00
Subtotal Capítulo		28.214.282,52	0,00	4.837.091,19	23.377.191,33
54101	ALQUILER INSTALACIONES DEPORTIVAS	653,64	0,00	0,00	653,64
55102	DE MAQUINA EXPENDEDORAS	35.912,50	0,00	35.912,50	0,00
55199	OTRAS CONCESIONES	122.771,58	0,00	4.910,68	117.860,90
55101	DE SERVICIOS REPOGRAFIA	6.666,64	0,00	6.666,64	0,00
55100	DE CAFETERIA	5.239,41	0,00	5.239,41	0,00
59100	EXPLOTACIÓN DE PATENTES	2.550,00	0,00	0,00	2.550,00
Subtotal Capítulo		173.793,77	0,00	52.729,23	121.064,54
70000	DEL M.E.C.D. PARA INVESTIGACION CIENTIFICA	476.226,44	0,00	476.226,44	0,00
Subtotal Capítulo		476.226,44	0,00	476.226,44	0,00
TOTAL EJERCICIO		34.765.836,32	203.273,00	10.845.370,02	23.717.193,30

**En todos estos ejercicios no hay modificaciones al saldo inicial ni derechos cancelados. Todos los derechos anulados son por anulación de liquidaciones.*

3. Derechos presupuestarios pendientes de cobro según su grado de exigibilidad

Los derechos pendientes de cobro se exigen de acuerdo con la Normativa vigente.

4. Variación de resultados presupuestarios de ejercicios anteriores

CONCEPTOS	TOTAL VARIACIÓN DERECHOS	TOTAL VARIACIÓN OBLIGACIONES	VARIACIÓN DE RESULTADOS PRESUPUESTARIOS DE EJERCICIOS ANTERIORES
	a) Operaciones corrientes	-207.619,30	0
b) Operaciones de capital	0	0	0
1. Total Variaciones Operaciones no Financieras (a+b)	-207.619,30		-207.619,30
c) Activos financieros	0	0	0
d) Pasivos financieros	0	0	0
2. Total Variaciones Operaciones Financieras (c+d)	0,00		0,00
TOTAL	-207.619,30	0	-207.619,30

Corresponde a la anulación de derechos de ejercicios anteriores.

23.3. Compromisos de gasto con cargo a presupuestos de ejercicios posteriores

COMPROMISOS DE GASTO CON CARGO A PRESUPUESTOS DE EJERCICIOS POSTERIORES (clasificación orgánica)

C.G.	DESCRIPCIÓN	Compromisos de gastos adquiridos con cargo al Ejercicio del:				
		Año 2017	Año 2018	Año 2019	Año 2020	Años sig.
111071	TELEFONIA	2.110.142,99	1.376.329,37	1.205.752,10	0,00	0,00
122809	PHOENIX - PROGRAMA ERASMUS MUNDUS	78.080,16	0,00	0,00	0,00	0,00
122922	DELEGACIÓN DEL RECTOR AT. DIV. FUNCIONAL	30.000,00	0,00	0,00	0,00	0,00
	TOTAL	2.218.223,15	1.376.329,37	1.205.752,10	0,00	0,00

COMPROMISOS DE GASTO CON CARGO A PRESUPUESTOS DE EJERCICIOS POSTERIORES (clasificación económica)

Capítulo	DESCRIPCIÓN	Compromisos de gastos adquiridos con cargo al Ejercicio del:				
		Año 2017	Año 2018	Año 2019	Año 2020	Años sig.
2	Gastos corrientes en bienes y servicios	2.121.521,34	1.376.329,37	1.205.752,10	0,00	0,00
4	Transferencias corrientes	21.830,16	0,00	0,00	0,00	0,00
6	Inversiones reales	74.871,65	0,00	0,00	0,00	0,00
	TOTAL	2.218.223,15	1.376.329,37	1.205.752,10	0,00	0,00



23.4. Gastos con financiación afectada

Gasto con financiación afectada, es aquel gasto presupuestario que se financia, en todo o en parte, con recursos presupuestarios concretos que en caso de no realizarse el gasto no podrían percibirse o si se hubieran percibido deberían reintegrarse a los agentes que los aportaron.

En la Universidad de Almería se considera gasto con financiación afectada todo aquel gasto concreto que se distribuya a un centro de gasto particular, y que se financie con ingresos externos a la Universidad, tal como se describe en el Presupuesto Anual de cada ejercicio cuando se caracteriza al Presupuesto Finalista.

En el Anexo II se ofrece el listado completo de las desviaciones del ejercicio y de las desviaciones acumuladas.

No están suficientemente desarrollados los canales de información para poder ofrecer el cuadro “2. Gestión del gasto presupuestario”, ni las desviaciones de financiación por agente financiador.



23.5. Remanente de Tesorería

REMANENTE DE TESORERÍA

Nº DE CUENTAS	COMPONENTES	EJERCICIO 2016		EJERCICIO 2015	
57, 556	1. (+) Fondos líquidos		31.870.666,19		19.543.244,42
	2. (+) Derechos pendientes de cobro		38.323.318,87		38.177.746,04
430	· (+) del Presupuesto corriente	11.092.770,37		34.765.836,32	
431	· (+) de Presupuestos cerrados	24.987.275,52		1.409.812,43	
246,247,260,265, 440,442,449,456, 470,471,472,537, 538,550,565,566	· (+) de operaciones no presupuestarias	2.243.272,98		2.002.097,29	
	3. (-) Obligaciones pendientes de pago		3.849.647,76		2.224.146,08
400	· (+) del Presupuesto corriente	2.346.163,05		618.414,36	
401	· (+) de Presupuestos cerrados	0,00		0,00	
167,168,180,185. 410,412,419,453, 456,475,476,477, 517,518,550,560,561	· (+) de operaciones no presupuestarias	1.503.484,71		1.605.731,72	
	4. (+) Partidas pendientes de aplicación		0,00		0,00
554, 559	· (-) cobros realizados pendientes de aplicación definitiva	0,00		0,00	
555, 5581, 5585	· (+) pagos realizados pendientes de aplicación definitiva	0,00		0,00	
	I. Remanente de Tesorería Total (1 + 2 -3 + 4)		66.344.337,30		55.496.844,38
	II. Exceso de financiación afectada		24.501.167,03		21.586.081,80
295,298,490,595,598	III. Saldos de dudoso cobro		993.266,37		740.705,35
	IV. Remanente de tesorería no afectado (I- II -III)		40.849.903,90		33.170.057,23



24. Indicadores financieros, patrimoniales y presupuestarios

24.1. Indicadores financieros y patrimoniales

24.1. Indicadores financieros y patrimoniales	EJ. ANTERIOR	
---	--------------	--

a) LIQUIDEZ INMEDIATA: Refleja el porcentaje de deudas presupuestarias y no presupuestarias que pueden atenderse con la liquidez inmediatamente disponible.

LIQUIDEZ INMEDIATA	Fondos líquidos	2,59	1,88
	Pasivo corriente		

b) LIQUIDEZ A CORTO PLAZO: Refleja la capacidad que tiene la entidad para atender a corto plazo sus obligaciones pendientes de pago.

LIQUIDEZ A CORTO PLAZO	Fondos líquidos + Derechos pendientes de cobro	5,63	5,49
	Pasivo corriente		

c) LIQUIDEZ GENERAL: Refleja en qué medida todos los elementos patrimoniales que componen el activo corriente cubren el pasivo corriente. También llamado fondo de maniobra o capital circulante.

LIQUIDEZ GENERAL	Activo corriente	5,65	5,50
	Pasivo corriente		

d) ENDEUDAMIENTO: Representa la relación entre la totalidad del pasivo exigible (corriente y no corriente) respecto al patrimonio neto más el pasivo total de la entidad.

ENDEUDAMIENTO	Pasivo corriente + Pasivo no corriente	0,15	0,12
	Pasivo corriente + Pasivo no corriente + Patrimonio neto		

e) RELACIÓN DE ENDEUDAMIENTO: Representa la relación existente entre el pasivo corriente y el no corriente.

RELACIÓN DE ENDEUDAMIENTO	Activo corriente	3,28	4,24
	Pasivo no corriente		

f) CASH-FLOW: Refleja en qué medida los flujos netos de gestión de caja cubren el pasivo de la entidad.

CASH-FLOW	Pasivo no corriente + Pasivo corriente	1,63	6,31
	Flujos netos de gestión		

g) RATIOS DE LA CUENTA DEL RESULTADO ECONÓMICO PATRIMONIAL

EJ. ANTERIOR

g.1) Estructura de los ingresos.

INGRESOS DE GESTIÓN ORDINARIA (IGOR)	Ingresos tributarios y cotizaciones / IGOR	0,01	0,01
	Transferencias y subvenciones recibidas / IGOR	0,84	0,82
	Ventas netas y prestaciones de servicios / IGOR	0,11	0,12
	Resto Ingresos de gestión ordinaria / IGOR	0,04	0,04

g.2) Estructura de los gastos.

GASTOS DE GESTIÓN ORDINARIA (GGOR)	Gastos de personal / GGOR	0,67	0,71
	Transferencias y subvenciones concedidas / GGOR	0,11	0,07
	Aprovisionamientos / GGOR	0,00	0,00
	Resto Gastos de gestión ordinaria / GGOR	0,22	0,22

g.3) Cobertura de los gastos corrientes. Pone de manifiesto la relación existente entre los gastos de gestión ordinaria con los ingresos de la misma naturaleza.

COBERTURA DE LOS GASTOS CORRIENTES	Gastos de gestión ordinaria	0,93	0,97
	Ingresos de gestión ordinaria		

h) Rentabilidad sobre recursos propios.

Rentabilidad sobre recursos propios	Ahorro / Desahorro	3,48%	1,16%
	Resultado neto		

i) Coeficiente de solvencia.

Coeficiente de solvencia	Patrimonio neto	5,66	7,69
	Pasivo corriente + Pasivo no corriente		

24.2. Indicadores presupuestarios

a) Del presupuesto de gastos corriente EJ. ANTERIOR

1) EJECUCIÓN DEL PRESUPUESTO DE GASTOS: Refleja la proporción de los créditos aprobados en el ejercicio que han dado lugar a reconocimiento de obligaciones presupuestarias.

EJECUCIÓN PRESUPUESTO GASTOS	Obligaciones reconocidas netas	0,76	0,77
	Créditos totales		

2) REALIZACIÓN DE PAGOS: Refleja la proporción de obligaciones reconocidas en ejercicio cuyo pago ya se ha realizado al finalizar el mismo con respecto al total de obligaciones reconocidas.

REALIZACIÓN DE PAGOS	Pagos realizados	0,97	0,99
	Obligaciones reconocidas netas		

3) ESFUERZO INVERSOR: Establece la proporción que representan las operaciones de capital realizadas en el ejercicio en relación con la totalidad de los gastos presupuestarios realizados en el mismo.

ESFUERZO INVERSOR	Obligaciones reconocidas netas (Caps. 6 y 7)	0,18	0,17
	Total obligaciones reconocidas netas		

4) PERIODO MEDIO DE PAGO: Refleja el tiempo medio que la entidad tarda en pagar a sus acreedores derivados de la ejecución del presupuesto.

PERIODO MEDIO DE PAGO	Obligaciones pendientes de pago	x 365	9,69	2,64
	Obligaciones reconocidas netas			

b) Del presupuesto de ingresos corriente: EJ. ANTERIOR

1) EJECUCIÓN DEL PRESUPUESTO DE INGRESOS: Refleja la proporción que sobre los ingresos presupuestarios previstos suponen los ingresos presupuestarios netos, esto es, los derechos liquidados netos.

EJECUCIÓN PRESUPUESTO INGRESOS	Derechos reconocidos netos	0,86	0,77
	Previsiones definitivas		

2) REALIZACIÓN DE COBROS: Recoge el porcentaje que suponen los cobros obtenidos en el ejercicio sobre los derechos reconocidos netos.

REALIZACIÓN DE COBROS	Recaudación neta	0,89	0,59
	Derechos reconocidos netos		

3) PERIODO MEDIO DE COBROS: Refleja el número de días que por término medio tarda la entidad en cobrar sus ingresos, es decir, en recaudar sus derechos reconocidos derivados de la ejecución del presupuesto.

PERIODO MEDIO DE COBRO	Derechos pendientes de cobro	x 365	40,73	149,22
	Derechos reconocidos netos			

c) De presupuestos cerrados: EJ. ANTERIOR

1) REALIZACIÓN DE PAGOS: Pone de manifiesto la proporción de pagos que se han efectuado en el ejercicio de las obligaciones pendientes de pago de presupuestos ya cerrados.

REALIZACIÓN DE PAGOS	Pagos	1	1
	Saldo inicial de obligaciones (+/- modificaciones y anulaciones)		

2) REALIZACIÓN DE COBROS: Pone de manifiesto la proporción de cobros que se han efectuado en el ejercicio relativo a derechos pendientes de cobro de presupuestos ya cerrados.

REALIZACIÓN DE COBROS	Cobros	0,31	0,96
	Saldo inicial de derechos (+/- modificaciones y anulaciones)		



25. Información sobre el coste de las actividades

La contabilidad analítica está en proceso de implantación. Ya ha sido aprobado por el Ministerio el Proyecto de Personalización para la UAL del Modelo de Contabilidad Analítica para las Universidades Públicas. Pero todavía faltan algunos pasos que dar. Por tanto, todavía no se puede dar la información contenida en el P.G.C.P.

26. Indicadores de gestión

No están suficientemente desarrollados los procedimientos para cumplimentar este apartado. En algunos de estos indicadores es necesaria la implantación de la Contabilidad Analítica.

27. Hechos posteriores al cierre

No hay hechos significativos posteriores al cierre.

Relación de notas contenidas en la Memoria del P.G.C.P. que no se publican

Relación de notas contenidas en la Memoria del P.G.C.P. que no aparecen en estas Cuentas por carecer de contenido:

- 2. Gestión indirecta de servicios públicos, convenios y otras formas de colaboración
- 6. Inversiones inmobiliarias.
- 8. Arrendamientos financieros y otras operaciones de naturaleza similar.
- 11. Coberturas contables.
- 12. Activos construidos o adquiridos para otras entidades y otras existencias
- 13. Moneda extranjera.
- 17. Activos en estado de venta.
- 19. Operaciones por administración de recursos por cuenta de otros entes públicos.





INFORME DE AUDITORÍA INDEPENDIENTE DE LAS CUENTAS ANUALES

**FISCALIZACIÓN DE REGULARIDAD DE LA
UNIVERSIDAD PÚBLICA DE ALMERÍA
Ejercicio 2016**

(JA 11/2017)

SEVILLA, OCTUBRE 2017

Código Seguro De Verificación:	PpUKH3S8rrY7FMU1NI+Ubg==	Estado	Fecha y hora	
Firmado Por	Milagros Carrero Garcia - Secretaria General	Firmado	13/02/2018 13:55:05	
Observaciones		Página	1/91	
Url De Verificación	https://portafirmas.ccuentas.es/verifirma/code/PpUKH3S8rrY7FMU1NI+Ubg==			


Código Seguro De Verificación:	PpUKH3S8rrY7FMU1NI+Ubg==	Estado	Fecha y hora	
Firmado Por	Milagros Carrero Garcia - Secretaria General	Firmado	13/02/2018 13:55:05	
Observaciones		Página	2/91	
Url De Verificación	https://portafirmas.ccuentas.es/verifirma/code/PpUKH3S8rrY7FMU1NI+Ubg==			

Fiscalización de regularidad de la Universidad Pública de Almería 2016


El Pleno de la Cámara de Cuentas de Andalucía, en su sesión celebrada el día 19 de octubre de 2017, con la asistencia de todos sus miembros, ha acordado aprobar el Informe de fiscalización de regularidad de la Universidad de Almería, correspondiente al ejercicio 2016.

ÍNDICE

1. INTRODUCCIÓN	1
2. RESPONSABILIDAD DE LA GERENCIA DE LA UNIVERSIDAD EN RELACIÓN A LAS CUENTAS ANUALES	1
3. RESPONSABILIDAD DE LA CÁMARA DE CUENTAS DE ANDALUCÍA	2
4. INFORME DE AUDITORÍA FINANCIERA SOBRE LAS CUENTAS ANUALES DE 2016	2
4.1. Fundamento de la opinión financiera con salvedades.....	2
4.2. Opinión financiera con salvedades sobre las cuentas anuales de 2016	3
5. INFORME SOBRE CUMPLIMIENTO DE LEGALIDAD	4
5.1. Fundamento de la opinión de cumplimiento de legalidad con salvedades.....	4
5.2. Opinión de cumplimiento de legalidad con salvedades	5
6. CONCLUSIONES SOBRE OTROS ASPECTOS QUE NO AFECTAN A LA OPINIÓN FINANCIERA NI DE CUMPLIMIENTO DE LEGALIDAD	6
7. RECOMENDACIONES	7
8. APÉNDICES.....	7
Apéndice 8.1. Metodología y alcance	8
Apéndice 8.2. Organización interna y estructura funcional	9
Apéndice 8.3. Entidades y organismos dependientes de la universidad	10
Apéndice 8.4. Control interno	10
Apéndice 8.5. Ejecución presupuestaria	10
Apéndice 8.6. Personal	21
Apéndice 8.7. Endeudamiento financiero y deuda comercial	23
Apéndice 8.8. Tesorería	24
Apéndice 8.9. Remanente de Tesorería	24
Apéndice 8.10. Estabilidad presupuestaria y cumplimiento de la regla de gasto	25
9. ANEXOS	26


Código Seguro De Verificación:	PpUKH3S8rrY7FMU1NI+Ubg==	Estado	Fecha y hora	
Firmado Por	Milagros Carrero Garcia - Secretaria General	Firmado	13/02/2018 13:55:05	
Observaciones		Página	3/91	
Url De Verificación	https://portafirmas.cuentas.es/verifirma/code/PpUKH3S8rrY7FMU1NI+Ubg==			

9.1. Relación de expedientes de contratación administrativa examinados	26
9.2. Cuentas Anuales	27
9.2.1. Balance	27
9.2.2. Cuenta de Resultado Económico-Patrimonial	28
9.2.3. Estado de cambios del patrimonio neto	29
9.2.4. Estado de flujos de efectivo	30
9.2.5. Liquidación del presupuesto de Gastos e Ingresos	31
9.2.6. Resultado presupuestario	32
9.2.7. Remanente de tesorería.....	33
9.2.8. Memoria	34
10. ALEGACIONES PRESENTADAS Y TRATAMIENTO DE LAS MISMAS EN LOS SUPUESTOS QUE NO HAYAN SIDO ADMITIDAS O SE ADMITAN PARCIALMENTE.....	73


Código Seguro De Verificación:	PpUKH3S8rrY7FMU1NI+Ubg==	Estado	Fecha y hora	
Firmado Por	Milagros Carrero Garcia - Secretaria General	Firmado	13/02/2018 13:55:05	
Observaciones		Página	4/91	
Url De Verificación	https://portafirmas.ccuentas.es/verifirma/code/PpUKH3S8rrY7FMU1NI+Ubg==			

SIGLAS Y ABREVIATURAS

BOE	Boletín Oficial del Estado
BOJA	Boletín Oficial de la Junta de Andalucía
C	Nivel o grado de cumplimiento
CAA	Comunidad Autónoma de Andalucía
CCA	Cámara de Cuentas de Andalucía
CD	Crédito Definitivo
CG	Consejo de Gobierno
CI	Crédito Inicial
CS	Consejo Social
DPC	Derechos pendientes de cobro
DR	Derechos reconocidos netos
E	Nivel o grado de ejecución
EBEP	Estatuto Básico de Empleados Públicos
EHA	Economía y Hacienda
GPF	Guía Práctica de Fiscalización
I1	Fase contable de gestión: Créditos extraordinarios y Suplemento de Créditos
I2	Fase contable de gestión: Ampliaciones de Créditos
I3	Fase contable de gestión: Incorporaciones de Remanentes
I4	Fase contable de gestión: Generaciones de Créditos
<I>	Anulación de crédito
IGAE	Intervención General de la Administración del Estado
IGJA	Intervención General de la Junta de Andalucía
I+D	Investigación y Desarrollo
IL	Ingresos Líquidos
ISSAI-ES	Normas internacionales de auditoría del sector público de aplicación en España
IVA	Impuesto sobre el Valor Añadido
JA	Junta de Andalucía
LAU	Ley Andaluza de Universidad y su modificación
LCSP	Ley de Contratos del Sector Público
LOEPSF	Ley Orgánica de Estabilidad Presupuestaria y Sostenibilidad Financiera
LGHP	Ley General de la Hacienda Pública de la Comunidad Autónoma de Andalucía
LOU	Ley Orgánica de Universidades
LRU	Ley de Reforma Universitaria
M	Modificaciones
m€	Miles Euros
M€	Millones Euros
OCEX	Órgano de Control Externo
OR	Obligaciones Reconocidas
OTRI	Oficina de Transferencia de Resultado de Investigación
OPP	Obligaciones pendientes de pago
PAS	Personal de Administración y Servicios
Pd	Presupuesto Definitivo
PD	Previsiones Definitivas de Ingresos
PDI	Personal Docente e Investigador
PDIETC	Personal Docente e Investigador Equivalente a Tiempo Completo
PGCP	Plan General de Contabilidad Pública
PGE	Presupuestos Generales del Estado
Pi	Presupuesto Inicial
PI	Previsiones Iniciales de Ingresos
PIJAV	Planes de Incentivos a la Jubilación, Anticipada y Voluntaria
PR	Pagos Realizados
RD	Real Decreto

Código Seguro De Verificación:	PpUKH3S8rrY7FMU1NI+Ubg==	Estado	Fecha y hora	
Firmado Por	Milagros Carrero Garcia - Secretaria General	Firmado	13/02/2018 13:55:05	
Observaciones		Página	5/91	
Url De Verificación	https://portafirmas.cuentas.es/verifirma/code/PpUKH3S8rrY7FMU1NI+Ubg==			

RDL	Real Decreto Ley
RGLCAP	Reglamento General de la Ley de Contratos de las Administraciones Públicas
RIJA	Reglamento Intervención Junta de Andalucía
RTOP	Reglamento de Tesorería y Ordenación de Pagos
S.A.	Sociedad Anónima
SSCC	Servicios Centrales
SSPP	Servicios Públicos
T	Fase contable de créditos: Transferencias de Créditos
TGJA	Tesorería General de la Junta de Andalucía
TRLGHP	Texto Refundido de la Ley General de la Hacienda Pública de la Comunidad Autónoma de Andalucía
TRLGP	Texto Refundido de la Ley General Presupuestaria
UAL	Universidad de Almería
UE	Unión Europea
UAAA	Universidades Públicas de Andalucía


Código Seguro De Verificación:	PpUKH3S8rrY7FMU1NI+Ubg==	Estado	Fecha y hora	
Firmado Por	Milagros Carrero Garcia - Secretaria General	Firmado	13/02/2018 13:55:05	
Observaciones		Página	6/91	
Url De Verificación	https://portafirmas.ccuentas.es/verifirma/code/PpUKH3S8rrY7FMU1NI+Ubg==			

1. INTRODUCCIÓN

1. La Cámara de Cuentas de Andalucía (en adelante CCA), en virtud de lo dispuesto en la Ley 1/1988, de 17 de marzo, de creación y conforme a lo previsto en el Programa Anual de Actuación de 2017, ha auditado las cuentas anuales de la Universidad de Almería (en adelante UAL) correspondientes al ejercicio finalizado a 31 de diciembre de 2016, con el alcance que se concreta en el **Apéndice 8.1**.
2. Las cuentas anuales, formadas por el balance, la cuenta de resultado económico-patrimonial, el estado de cambios en el patrimonio neto, el estado de flujos de efectivo, el estado de la liquidación del presupuesto y la memoria correspondientes al ejercicio anual terminado a 31 de diciembre de 2016, se adjuntan en el **ANEXO** de este Informe.
3. Conjuntamente con la auditoría financiera de las cuentas anuales, la CCA ha planificado y ejecutado una revisión de cumplimiento de legalidad para emitir una opinión sobre si las actividades, operaciones presupuestarias y financieras y la información reflejada en los estados financieros del ejercicio 2016 resultan conformes en todos los aspectos significativos con las normas aplicables a la gestión de los fondos públicos. El trabajo se ha realizado en colaboración con la firma de auditoría KPMG, de acuerdo con el contrato menor adjudicado por Resolución de 18 de abril de 2017.

2. RESPONSABILIDAD DE LA GERENCIA DE LA UNIVERSIDAD EN RELACIÓN A LAS CUENTAS ANUALES

4. La Gerencia de la UAL es responsable de la formulación de las cuentas anuales de la Universidad de acuerdo con el marco de información financiera, que se detalla en la nota 3 de la memoria adjunta, y en particular de acuerdo con los principios y criterios contables aplicables. Asimismo, es responsable del control interno que considere necesario para permitir que la preparación de las citadas cuentas anuales estén libre de incorrección material.
5. La Gerencia de la entidad debe garantizar que las actividades, operaciones presupuestarias y financieras y la información reflejada en sus estados financieros resulten conformes con las normas aplicables. Además es responsable del sistema de control interno que considere necesario para garantizar que la actividad revisada estén libre de incumplimientos legales y de incorrecciones materiales debidas a fraude o error.
6. Las cuentas anuales a las que se refiere el presente informe fueron formuladas por la Gerencia el 12 de junio de 2017 y aprobadas por el Consejo Social con fecha 27 de julio de 2017.
7. Dichas cuentas anuales formuladas fueron presentadas a la CCA el 12 de junio de 2017.

Código Seguro De Verificación:	PpUKH3S8rrY7FMU1NI+Ubg==	Estado	Fecha y hora	
Firmado Por	Milagros Carrero Garcia - Secretaria General	Firmado	13/02/2018 13:55:05	
Observaciones		Página	7/91	
Url De Verificación	https://portafirmas.cuentas.es/verifirma/code/PpUKH3S8rrY7FMU1NI+Ubg==			

3. RESPONSABILIDAD DE LA CÁMARA DE CUENTAS DE ANDALUCÍA

8. La responsabilidad de la Cámara de Cuentas de Andalucía es expresar una opinión sobre las cuentas anuales adjuntas y sobre la legalidad de las operaciones efectuadas, basada en la auditoría realizada.

La auditoría se ha llevado a cabo de conformidad con los Principios Fundamentales de Fiscalización de las Instituciones Públicas de Control Externo. Dichos principios exigen que se cumplan los requerimientos de ética, así como que se planifique y ejecute la auditoría con el fin de obtener una seguridad razonable de que las cuentas anuales están libres de incorrecciones materiales y que las actividades, operaciones financieras y la información reflejadas en los estados financieros resulten, en todos los aspectos significativos, conformes con la normativa aplicable.

9. Una fiscalización requiere la aplicación de procedimientos para obtener evidencia de auditoría sobre los importes y la información revelada en las cuentas anuales y sobre la legalidad de las operaciones. Los procedimientos seleccionados dependen del juicio del auditor, incluida la valoración de los riesgos tanto de incorrección material en las cuentas anuales, debida a fraude o error, como de incumplimientos significativos de la legalidad.


Al efectuar dichas valoraciones del riesgo, el auditor tiene en cuenta el control interno relevante para la formulación por parte de la entidad de las cuentas anuales y para garantizar el cumplimiento de la legalidad, con el fin de diseñar unos procedimientos que sean adecuados en función de las circunstancias, y no con la finalidad de expresar una opinión sobre la eficacia del control interno de la entidad. Una fiscalización también incluye la evaluación de la adecuación de las políticas contables aplicadas y de la razonabilidad de las estimaciones contables realizadas por la dirección, así como la evaluación de la presentación de las cuentas anuales tomadas en su conjunto.

10. La CCA considera que la evidencia de auditoría que se ha obtenido proporciona una base suficiente y adecuada para emitir una opinión de auditoría financiera y de cumplimiento de legalidad con salvedades.
11. Adicionalmente, como parte de la fiscalización realizada, en el epígrafe 6 se ponen de manifiesto el detalle de otras observaciones y hallazgos que no afectan a la opinión financiera y de cumplimiento de legalidad.

4. INFORME DE AUDITORÍA FINANCIERA SOBRE LAS CUENTAS ANUALES DE 2016

4.1. Fundamento de la opinión financiera con salvedades

12. A la fecha de emisión de este informe no se ha recibido respuesta de uno de los acreedores circularizados, cuya representación significa el 10% de los seleccionados y el 11% del importe total de recursos.

Código Seguro De Verificación:	PpUKH3S8rrY7FMU1NI+Ubg==	Estado	Fecha y hora	
Firmado Por	Milagros Carrero Garcia - Secretaria General	Firmado	13/02/2018 13:55:05	
Observaciones		Página	8/91	
Url De Verificación	https://portafirmas.cuentas.es/verifirma/code/PpUKH3S8rrY7FMU1NI+Ubg==			

13. La Universidad reconoce los derechos por ingresos de matrículas por el importe total de los alumnos matriculados en el ejercicio, con independencia de los vencimientos de las matrículas de pagos aplazados. Sin embargo, de acuerdo con el marco normativo de información financiera que resulta de aplicación, la concesión de aplazamientos o fraccionamientos en los derechos a cobrar presupuestarios reconocidos que implique el traslado del vencimiento del derecho a un ejercicio posterior, supondrá la reclasificación de tales créditos en el balance y la anulación presupuestaria de los mismos, que deberán aplicarse al presupuesto en vigor en el ejercicio de su nuevo vencimiento.


En consecuencia, el remanente de tesorería al 31 de diciembre de 2016 se encuentra sobrevalorado en 1.741,15 m€.

14. La UAL ha registrado derechos en el capítulo 7 "Transferencias de capital" del presupuesto de ingresos por importe de 4.276 m€. Los mencionados derechos corresponden a una subvención de la Unión Europea para un proyecto en el que actúa como líder y en el que existen otros beneficiarios de la ayuda. La parte de la ayuda recibida que corresponde a la UAL asciende a 724 m€. Por otra parte, la Universidad ha registrado obligaciones reconocidas en el capítulo 7 "Transferencias de capital" del presupuesto de gastos del ejercicio 2016, por importes de 3.552 m€. Dicho importe se corresponde con lo transferido en el mencionado ejercicio por la Universidad al resto de beneficiarios de la ayuda.

En consecuencia, la UAL asume una posición exclusivamente de intermediario con el resto de beneficiarios por lo que debió haber registrado los importes con destino a éstos como operaciones no presupuestarias. Como resultado de ello, sus ingresos y gastos presupuestarios se encuentran excedidos en 3.552 m€, respectivamente. Por otro lado, los epígrafes de "Imputación de subvenciones para activos corrientes y otras" y "Transferencias y subvenciones concedidas" de la cuenta de resultados económico-patrimonial se encuentran sobrevalorados en 3.552 m€, respectivamente.

4.2. Opinión financiera con salvedades sobre las cuentas anuales de 2016

15. En opinión de la Cámara de Cuentas de Andalucía, excepto por los posibles efectos de los hechos que pudieran derivarse de la limitación descrita en el punto 12 y por los efectos de los hechos descritos en los restantes puntos del apartado "Fundamentos de la opinión de auditoría financiera con salvedades", las cuentas anuales adjuntas expresan, en todos los aspectos significativos la imagen fiel del patrimonio y de la situación financiera de la Universidad de Almería a 31 de diciembre de 2016, así como de sus resultados económicos y presupuestarios correspondientes al ejercicio terminado en dicha fecha, de conformidad con el marco normativo de información financiera que resulta de aplicación y, en particular, con los principios y criterios contables y presupuestarios contenidos en el mismo.

Código Seguro De Verificación:	PpUKH3S8rrY7FMU1NI+Ubg==	Estado	Fecha y hora	
Firmado Por	Milagros Carrero Garcia - Secretaria General	Firmado	13/02/2018 13:55:05	
Observaciones		Página	9/91	
Url De Verificación	https://portafirmas.cuentas.es/verifirma/code/PpUKH3S8rrY7FMU1NI+Ubg==			

5. INFORME SOBRE CUMPLIMIENTO DE LEGALIDAD

5.1. Fundamento de la opinión de cumplimiento de legalidad con salvedades

16. ¹


17. A la fecha de finalización de la auditoría se mantienen diversas incidencias en la tramitación y aprobación de numerosos expedientes de modificación de crédito que infringen los artículos 45.2.b) y 51.1 del TRLGHP de la JA, 226.1 de los Estatutos de la UAL, 30.4 in fine y 34.3 de las “Bases de Ejecución Presupuestaria”. Dichos incumplimientos se manifiestan en relación a la minoración de créditos que han sido ampliados, la no aprobación de expedientes por los órganos competentes y la no indicación de la incidencia de la modificación del presupuesto en la consecución de los objetivos fijados.

Asimismo, al cierre del ejercicio 2016 se mantienen sin aprobar 244 expedientes de modificación de crédito mediante su formalización con posterioridad a la contabilización de las mismas y de haber incurrido, en su caso, en las correspondientes obligaciones, actitud habitualmente adoptada por la Universidad acogiendo al artículo 30 de las “Bases de Ejecución Presupuestaria”, lo que podría conllevar al incumplimiento de lo establecido en los artículos 39.2 del TRLGHP de la JA, el artículo 46 de la Ley 47/2003, de 26 de noviembre, General Presupuestaria y 27 de las citadas Bases, e incurrir en causa de nulidad de pleno derecho de los actos administrativos.

18. Con fecha 2 de febrero de 2010, la Universidad firmó un contrato de prestación de servicios de vigilancia por una duración de cuatro años y con fecha 1 de marzo de 2010 firmó otro contrato de prestación de servicios de limpieza por un periodo de tres años. Ambos contratos contemplaban la posibilidad de prórroga por mutuo acuerdo de las partes antes de su finalización, sin que la duración total del contrato, incluidas las prórrogas, pudiera exceder de los seis años. Igualmente, en los mencionados contratos se contemplaba que si la UAL iniciaba otro expediente de contratación con el mismo objeto, el contrato a finalizar se prorrogaría hasta la fecha de entrada en vigor del nuevo contrato o por un plazo máximo de 6 meses, finalizando los efectos de esta prórroga especial cuando se cumpliera una de estas dos condiciones.

El CG con fecha 31 de mayo de 2016 acordó la aprobación del expediente de licitación del contrato de prestación de servicios de vigilancia y con fecha 20 de julio de 2016 mediante resolución del Rector de la Universidad se inició un nuevo expediente de contratación por los servicios de limpieza. Por tanto, el inicio de los expedientes de contratación de los servicios de seguridad y de limpieza se ha producido con posterioridad al plazo máximo de duración establecido en los contratos iniciales, los cuales a su vez han excedido también el máximo de su duración.


¹ Punto suprimido por la alegación e información presentada.

Código Seguro De Verificación:	PpUKH3S8rrY7FMU1NI+Ubg==	Estado	Fecha y hora	
Firmado Por	Milagros Carrero Garcia - Secretaria General	Firmado	13/02/2018 13:55:05	
Observaciones		Página	10/91	
Url De Verificación	https://portafirmas.cuentas.es/verifirma/code/PpUKH3S8rrY7FMU1NI+Ubg==			

19. En relación con el expediente de contratación número 638/15, se ha puesto de manifiesto que la Universidad no ha remitido a la Cámara de Cuentas de Andalucía copia certificada del documento en el que se hubiera formalizado el contrato de prestación del servicio dentro de los 3 meses siguientes a la formalización de aquél, incumpliendo el artículo 29 del RD Legislativo 3/2011, de 14 de noviembre, que aprueba el TRLCSP, relativo a la remisión de los contratos al Tribunal de Cuentas y a la Cámara de Cuentas de Andalucía.
20. Las cuentas formuladas por la Gerencia muestran diversas incidencias en cuanto al contenido que ha de figurar en la memoria. Estas incidencias se concretan en el incumplimiento del 16% de los estados e informes que ha de contener la memoria y en el 17% de los estados o informes en los que la información no se adapta a la normativa de aplicación, todo ello con independencia de aquellos estados o informes que por no disponerse de información han sido considerados como no aplicables. Por otra parte, no consta las diligencias del Rector y del jefe de contabilidad ni sus rúbricas manual o digital que certifican que las cuentas anuales recogen todas las operaciones registradas en la contabilidad.
21. Las cuentas anuales incluyen un detalle de los expedientes de modificación de crédito del ejercicio 2016 cuya aprobación dice corresponder al Consejo Social. Dicho detalle no contiene la totalidad de los expedientes (al menos 320) que, correspondiendo su aprobación al Consejo Social, han sido aprobados por el Rector.
22. Se incumple el artículo 106 del TRLGHP al no contener las cuentas anuales una memoria demostrativa del grado de cumplimiento de los objetivos programados, con indicación de los previstos y alcanzados y del coste de los mismos.
23. Se incumple el artículo 7.2 del RDL 14/2012, de 20 de abril, de medidas urgentes de racionalización del gasto público en la esfera educativa que establece un plazo máximo hasta el curso 2015/16 para la implantación, en las universidades públicas, de un sistema de gestión o control de costes o contabilidad analítica, al margen de constituir asimismo un incumplimiento del artículo 93.4 de la LAU y un importante obstáculo para realizar los análisis y verificación de la eficacia, eficiencia y economía de la gestión de la Universidad.
24. En el ejercicio 2016 se ha reducido a 2 el número de funcionarios acogidos a planes de jubilación anticipada, habiéndose satisfecho como incentivo por ambos un importe de 50 m€, pese a carecer de una norma legal, distinta al marco general establecido, que habilite a las universidades en esta materia de jubilación anticipada. En consecuencia, siendo la jubilación una de las causas de pérdida de la condición de funcionario (artículo 63.c del EBEP) o cese en el trabajo por cuenta ajena, se mantiene la falta de amparo legal para el abono de los citados incentivos cuando se ha extinguido la relación de servicios con la Universidad.


5.2. Opinión sobre el cumplimiento de legalidad con salvedades

25. En opinión de la Cámara de Cuentas de Andalucía, excepto por los incumplimientos descritos en el apartado “Fundamento de la opinión de cumplimiento de legalidad con salvedades”, las actividades, operaciones presupuestarias y financieras y la información reflejada en los estados financieros del ejercicio 2016 resultan conformes, en todos los aspectos significativos, con la normativa aplicable a la gestión de los fondos públicos.

Código Seguro De Verificación:	PpUKH3S8rrY7FMU1NI+Ubg==	Estado	Fecha y hora	
Firmado Por	Milagros Carrero Garcia - Secretaria General	Firmado	13/02/2018 13:55:05	
Observaciones		Página	11/91	
Url De Verificación	https://portafirmas.cuentas.es/verifirma/code/PpUKH3S8rrY7FMU1NI+Ubg==			

6. CONCLUSIONES SOBRE OTROS ASPECTOS QUE NO AFECTAN A LA OPINIÓN FINANCIERA NI DE CUMPLIMIENTO DE LEGALIDAD

26. Al cierre del ejercicio 2016, la UAL no contaba con una unidad de fiscalización, intervención o servicio de control interno, por lo que no constan actuaciones previas de fiscalización o intervención de los gastos ni de los actos de gestión, pese a que en las “Bases de Ejecución Presupuestaria” del ejercicio 2016 contemplara la realización de dichas actividades por una Oficina de Control Interno.
27. Aun cuando los Estatutos de la UAL dedica el capítulo III a la programación plurianual, además de otros artículos que hacen referencia a dicha programación, su cumplimiento se contempla con carácter potestativo. En este sentido, la Universidad no ha elaborado en el ejercicio 2016 una programación plurianual.
28. El presupuesto para el ejercicio 2016 no contiene un apartado o documento destinado a describir cuales serían los objetivos y actividades a desarrollar y alcanzar en el ejercicio, los cuales, vinculados específicamente al presupuesto, deberán estar alineados con los contemplados en el Plan Estratégico de la Universidad. A la fecha de aprobación del Presupuesto de 2016, aún no se contaba con el Plan Estratégico 2016-2019.
29. La UAL ha estimado que de acuerdo con el cálculo contemplado en la Ley 48/2015, de 29 de octubre, de Presupuestos Generales del Estado para el año 2016, la tasa de reposición de sus efectivos de Personal Docente e Investigador es de ocho plazas, mientras que para los efectivos de Personal de Administración y Servicios es de cuatro.
30. La estructura presupuestaria de ingresos de la UAL se caracteriza por una fuerte y creciente dependencia de las transferencias de financiación con origen fundamentalmente en la Junta de Andalucía, evolución contraria a la tasa media anual de los recursos propios vía “Tasas y otros ingresos” que viene mostrándose a un ritmo negativo del 1,56 % desde el ejercicio 2014.
31. El presupuesto del capítulo 1 “Gasto de personal” previsto para el ejercicio 2016 por la UAL era de 57.815,97 m€, si bien junto a este importe hay que considerar que la Universidad tenía previsto más gastos de personal con cargo a “Inversiones reales” (capítulo 6) por valor de 3.967,73 m€, por lo que realmente el 72% del presupuesto de la Universidad se destina a gastos de personal.
32. La gestión presupuestaria de los ingresos del ejercicio 2016 muestra niveles de ejecución y de cumplimiento superiores a los obtenidos en el ejercicio anterior, aun siendo el presupuesto mayor al del ejercicio 2015 en un 4,45%.
33. El nivel de gestión del presupuesto de gastos se mantiene prácticamente estable con valores algo superiores al 76% en su ejecución y superiores al 97 % en el grado de cumplimiento o de pagos realizados.

Código Seguro De Verificación:	PpUKH3S8rrY7FMU1NI+Ubg==	Estado	Fecha y hora	
Firmado Por	Milagros Carrero Garcia - Secretaria General	Firmado	13/02/2018 13:55:05	
Observaciones		Página	12/91	
Url De Verificación	https://portafirmas.cuentas.es/verifirma/code/PpUKH3S8rrY7FMU1NI+Ubg==			

34. La UAL no dispone de mecanismos de control que permitan verificar el cumplimiento por el que se limita (artículo único del RD 1450/1989, de 24 de noviembre) la percepción de retribuciones por la actividad relacionada con los contratos del artículo 83 de la LOU, que excedan del 50% de la retribución anual que pudiera percibir la máxima categoría docente-académica en régimen de jornada completa, por todos los conceptos previstos (RD 1086/1989) para el personal docente. Asimismo, tampoco disponen de procedimientos necesarios que permitan discriminar los gastos imputables a la actividad docente de los devengados de la actividad de investigadora, en particular respecto a cuáles son las retribuciones devengadas por el tiempo dedicado a las funciones de investigación.

7. RECOMENDACIONES

35. El presupuesto de cada ejercicio debe contemplar un apartado o fichas de programas que, formando parte del mismo, definan y describan de manera clara y resumida los objetivos que se pretenden conseguir en el ejercicio presupuestario y las actividades que requieren cada objetivo pretendido, ambos con estrecha vinculación al plan estratégico. Así mismo, deberán indicar los recursos humanos, presupuestarios y financieros necesarios para alcanzarlos y contará con las magnitudes de medición de resultados y su cuantificación, así como de los indicadores adecuadamente definidos y cuantificados que permitan medir y controlar el desarrollo y cumplimiento de los objetivos fijados, para cada ejercicio presupuestario y anualidad del plan estratégico.
36. Se hace necesario la implantación de un sistema de control de costes o contabilidad analítica que permita subsanar las deficiencias del control pormenorizado de los gastos y de los ingresos, además de introducir el factor de homogeneidad necesario en la información a tratar y comparar, respecto a los resultados que del coste de los servicios públicos se extraigan con vista a determinar las necesidades de financiación, además de facilitar los análisis, verificación y evaluación de la eficacia, eficiencia y economía de la gestión de la Universidad.
37. Se insta al cumplimiento de las disposiciones de aplicación con especial exigencia en aquellas que se ponen en cuestión en los apartados 5.1 y 6 del presente informe.

8. APÉNDICES

Apéndice 8.1. Metodología y alcance

Apéndice 8.2. Organización interna y estructura funcional

Apéndice 8.3. Entidades y organismos dependientes de la universidad

Apéndice 8.4. Control interno

Apéndice 8.5. Ejecución presupuestaria


Apéndice 8.6. Personal

Apéndice 8.7. Endeudamiento financiero y deuda comercial

Apéndice 8.8. Tesorería


Apéndice 8.9. Remanente de Tesorería

Apéndice 8.10. Estabilidad presupuestaria y cumplimiento de la regla de gasto

Código Seguro De Verificación:	PpUKH3S8rrY7FMU1NI+Ubg==	Estado	Fecha y hora	
Firmado Por	Milagros Carrero Garcia - Secretaria General	Firmado	13/02/2018 13:55:05	
Observaciones		Página	13/91	
Url De Verificación	https://portafirmas.ccuentas.es/verifirma/code/PpUKH3S8rrY7FMU1NI+Ubg==			

Apéndice 8.1. Metodología y alcance

- A.8.1.** Los trabajos realizados conforme a los Principios Fundamentales de Fiscalización de las Instituciones Públicas de Control Externo han estado presididos por las ISSAI-ES 200, 400, 1700 y 4200, así como por las Guías Prácticas de Fiscalización de los OCEX (GPF-OCEX), el Manual de Procedimientos de la Cámara de Cuentas de Andalucía y, supletoriamente, el del Tribunal de Cuentas.
- A.8.2.** El alcance material objeto del trabajo, de acuerdo con el documento de directrices técnicas elaborado, de forma abreviada se ha circunscrito:
- a) con vista a obtener una opinión financiera de seguridad razonable al:
- Contenido, valoración y registro del inmovilizado.
 - Los ingresos por servicios docentes, cuantificación y corte de operaciones.
 - Los ingresos por transferencias corrientes y de capital de la JA, conciliación entre ambas fuentes y corte de operaciones.
 - Determinar y, en su caso, cuantificar los ingresos en operaciones extrapresupuestarias, pendientes de imputar a presupuesto.
 - La antigüedad de los derechos pendientes de cobro, derechos de dudoso cobro y posible prescripción de saldos.
 - Los gastos principalmente de funcionamiento, inversiones reales y otros, atendiendo al adecuado corte de operaciones.
 - Los pagos realizados en operaciones extrapresupuestarias, pendientes de imputar a presupuesto.
 - La antigüedad de las obligaciones pendientes de pago, posible prescripción de saldos.
 - Las obligaciones pendientes de aplicar a presupuesto y vinculación con las cuentas 413, estableciendo los motivos de su falta de aplicación.
 - Examen de los acreedores por periodificación de gastos presupuestarios (cuenta 411).
 - Contenido, valoración y registro del endeudamiento.
 - Reintegros de fondos (por servicios, subvenciones, etc.) y su adecuado reflejo contable.
 - Verificar los diversos conceptos que integran el Remanente de Tesorería.
- b) con vista a obtener una opinión de cumplimiento de seguridad razonable a:
- La tramitación, contenido y aprobación del Presupuesto.
 - Las modificaciones presupuestarias.
 - Tramitación, contenido, formulación y aprobación de cuentas anuales.
 - Contratación.
 - Ley de Estabilidad Presupuestaria y Sostenibilidad Financiera y límite del techo de gastos.
- c) con vista a obtener unas conclusiones de seguridad limitada a:
- La organización interna y estructura funcional de la Universidad.
 - Las entidades y organismos dependientes de la universidad.
 - Control Interno.
 - La ejecución presupuestaria.

Código Seguro De Verificación:	PpUKH3S8rrY7FMU1NI+Ubg==	Estado	Fecha y hora	
Firmado Por	Milagros Carrero Garcia - Secretaria General	Firmado	13/02/2018 13:55:05	
Observaciones		Página	14/91	
Url De Verificación	https://portafirmas.cuentas.es/verifirma/code/PpUKH3S8rrY7FMU1NI+Ubg==			


- A.8.3. El ejercicio objeto de fiscalización ha sido 2016, habiéndose concluido los trabajos de campo el 30 de junio de 2017.
- A.8.4. La lectura adecuada del informe requiere que se tenga en cuenta el contexto global del mismo. Cualquier conclusión hecha sobre un epígrafe o párrafo concreto, pudiera no tener sentido considerado aisladamente.

Apéndice 8.2. Organización interna y estructura funcional

- A.8.5. Los Órganos de gobierno de la Universidad de Almería de ámbito general son los siguientes:
- Colegiados: Consejo Social, Consejo de Gobierno, Claustro Universitario y Junta Consultiva.
 - Unipersonales: Rector, Vicerrectores, Secretario General y Gerente.
- A.8.6. Los Órganos de gobierno de las Facultades y Escuelas son los siguientes:
- Colegiados: Junta de Facultad o Escuela.
 - Unipersonales: Decano o Director, Vicedecanos o Subdirectores, y Secretario.
- A.8.7. Los Órganos de gobierno de los Departamentos:
- Colegiado: Consejo de Departamento.
 - Unipersonales: Director y Secretario.
- A.8.8. En cuanto a la composición de los principales órganos colegiados, estos responden al siguiente detalle:

Órganos colegiados	UAL
Consejo Social	24
Consejo de Gobierno	56
Claustro	290
Consejo de Departamentos	650
Total representantes	1.020

- A.8.9. La organización administrativa se estructura en los siguientes servicios y unidades:
- Servicio de Gestión Académica de Alumnos; Servicio de Gestión Administrativa de Alumnos; Servicio de Información y Registro; Servicio de Ordenación Docente, Planes de Estudio y Formación Continua; Servicio de Gestión Económica; Servicio de Planificación, Evaluación y Calidad; Servicio de Contratación, Suministros y Patrimonio; Servicio de Gestión de Recursos Humanos; O.T.R.I.; Servicio de Gestión de la Investigación; Servicio de Relaciones Internacionales; Servicios de Deportes; Servicio de Obras y Mantenimiento; Unidades y Negociados de Apoyo a los Órganos de Gobierno; Unidades de Apoyo a los Departamentos; Biblioteca y Archivo General; Servicio de las Tecnologías de la Información y las Comunicaciones.

Código Seguro De Verificación:	PpUKH3S8rrY7FMU1NI+Ubg==	Estado	Fecha y hora	
Firmado Por	Milagros Carrero Garcia - Secretaria General	Firmado	13/02/2018 13:55:05	
Observaciones		Página	15/91	
Url De Verificación	https://portafirmas.cuentas.es/verifirma/code/PpUKH3S8rrY7FMU1NI+Ubg==			

Apéndice 8.3. Entidades y organismos dependientes de la universidad

A.8.10. Las entidades y organismos dependientes de la Universidad de Almería al 31 de diciembre de 2016, así como la información económica, participación de la Universidad y, en su caso, la rendición de las cuentas anuales e informe de auditoría se detalla en el cuadro nº 1 siguiente:

Entidad	m€					
	Capital/Fondo Social	Fondos Propios	% Participación	Participación de UAL	Deterioro	Rendc. CCAA e Inf. Auditoría
Iniciativas Leader Comarca de los Vélez, S.A.	86,55	157,30	13,89	12,02		N/A
Fundación Mediterránea de la UAL	480,76	736,98	25,00	120,20		N/A
Parque Científico-Tecnológico Almería (PITA), S.A.	17.776,00	13.868,65	0,33	57,90	12,73	N/A
Portal Universia, S.A.	s/d	s/d	0,50	13,47		N/A
Fundación Finca Experimental UAL (ANECOOP)	60,00	152,01	50,00	30,00		N/A
Fund. Centro Innovación Turística And. (CINNTA)	462,00	233,12	3,90	18,00	8,92	N/A
Fund. C. Tecnológ. Avanz. Energías Renov. CTAER	302,81	-1.943,27	2,21	6,56	6,56	N/A
Fund. Patrimonio Nat., Biodivers. y Cambio Global	30,00	20,03	43,33	13,00	4,32	N/A
Fund. Campus Científico Tecnológico de Macael	7,50	7,50	33,33	2,50		N/A
TOTALES	21.899,62	15.175,59		273,66	32,53	

Fuente: Cuentas anuales de la UAL y cuestionario de 2016

Cuadro nº 1

s/d: sin datos N/A: No aplicable (al ser la participación igual o menor al 50%)

Apéndice 8.4. Control interno

A.8.11. La UAL no tiene implantado procedimientos de control interno, ni cuenta con una unidad de fiscalización, servicio de intervención o de control interno, por lo que no existen reparos, informes de fiscalización, ni actuaciones previas de fiscalización. De acuerdo con el artículo 6 de las "Bases de Ejecución Presupuestaria" relativo al ejercicio 2016:


"La gestión económica y financiera de la Universidad de Almería queda sometida a las actuaciones de auditoría interna que practique la Oficina de Control Interno bajo la dirección de un Interventor de Cuentas o similar, en trámite de implantación. Estas actuaciones se realizarán de acuerdo con el Reglamento de Control Interno que se apruebe".

A la fecha de emisión de este informe la mencionada Oficina de Control Interno no ha sido implantada.

Apéndice 8.5. Ejecución presupuestaria**Presupuesto**

A.8.12. Con fecha 17 de diciembre de 2015, se acuerda por el Consejo de Gobierno de la UAL la elevación al Consejo Social del presupuesto del ejercicio 2016, siendo aprobado por dicho Consejo el 18 de diciembre de 2015.

Se ha verificado que el presupuesto para el ejercicio 2016 cumple en cuanto a contenido y desarrollo con la normativa de aplicación, si bien no incluye y por consiguiente no se ha aprobado una Programación Plurianual, al ser esta potestativa.

Código Seguro De Verificación:	PpUKH3S8rrY7FMU1NI+Ubg==	Estado	Fecha y hora	
Firmado Por	Milagros Carrero Garcia - Secretaria General	Firmado	13/02/2018 13:55:05	
Observaciones		Página	16/91	
Url De Verificación	https://portafirmas.ccuentas.es/verifirma/code/PpUKH3S8rrY7FMU1NI+Ubg==			

- A.8.13.** Todo presupuesto debe contener un detalle según la clasificación funcional por programa y capítulo de gasto, en el que se haga constar la descripción e identificación de forma cualitativa y cuantitativa (en términos económicos y presupuestarios) de los objetivos y actividades a desarrollar y a alcanzar en el ejercicio, así como de los medios, procedimientos e indicadores que permitan su seguimiento y su control en el transcurso del ejercicio. Dicha información no se contiene en el presupuesto del ejercicio 2016.

Por otra parte, aun cuando el presupuesto debe estar alineado con los objetivos estratégicos de la Universidad, en el momento de aprobación del mismo se encontraba aún en elaboración el Plan Estratégico de la Universidad de Almería (2016-2019). Según se pone de manifiesto en el propio presupuesto 2016, el Plan Estratégico será la base para el presupuesto del año 2017.


- A.8.14.** El cuadro nº 2 muestra los presupuestos iniciales por capítulo de ingresos y de gastos, para la UAL relativos a los tres últimos ejercicios 2014, 2015 y 2016. Con ellos también se indica la evolución habida y el grado de importancia de cada capítulo de ingreso y de gasto en el presupuesto total de la universidad.

UAL PRESUPUESTOS INICIALES POR CAPÍTULO m€										
CAPÍTULO	2014		2015		2016		Var. 15/14		Var. 16/15	
	m€	%	m€	%	m€	%	Absoluta	%	Absoluta	%
3 Tasas y otros ingresos	15.100,73	19,59	14.751,52	18,61	14.628,55	17,08	-349,21	-2,31	-122,97	-0,83
4 Transferencias corrientes	55.441,54	71,93	59.352,25	74,86	64.723,80	75,59	3.910,71	7,05	5.371,55	9,05
5 Ingresos patrimoniales	246,45	0,32	192,91	0,24	229,01	0,27	-53,54	-21,73	36,10	18,71
6 Enajenación inversiones reales	-	-	-	-	-	-	-	-	-	-
7 Transferencias de capital	6.282,58	8,15	4.975,78	6,28	6.028,98	7,04	-1.306,80	-20,80	1.053,20	21,17
8 Activos financieros	10,00	0,01	10,00	0,01	20,00	0,02	-	-	10,00	100,00
9 Pasivos financieros	-	-	-	-	-	-	-	-	-	-
TOTAL INGRESOS	77.081,30	100,00	79.282,45	100,00	85.630,34	100,00	2.201,16	2,86	6.347,88	8,01
1 Gastos de personal	51.796,75	67,20	54.753,38	69,06	57.815,97	67,52	2.956,62	5,71	3.062,60	5,59
2 Gastos en bienes y servicios	11.318,44	14,68	11.800,63	14,88	14.468,73	16,90	482,20	4,26	2.668,10	22,61
3 Gastos financieros	-	-	-	-	5,00	0,01	-	-	5,00	100,00
4 Transferencias corrientes	3.848,74	4,99	4.609,94	5,81	3.678,93	4,30	761,20	19,78	-931,01	-20,20
6 Inversiones reales	10.077,37	13,07	8.078,50	10,19	9.633,70	11,25	-1.998,87	-19,84	1.555,20	19,25
7 Transferencias de capital	-	-	-	-	-	-	-	-	-	-
8 Activos financieros	40,00	0,05	40,00	0,05	23,00	0,03	-	-	-17,00	-42,50
9 Pasivos financieros	-	-	-	-	5,00	0,01	-	-	5,00	100,00
TOTAL GASTOS	77.081,30	100,00	79.282,45	100,00	85.630,34	100,00	2.201,16	2,86	6.347,88	8,01

Fuente: Presupuestos de 2014, 2015 y 2016 de la UAL

Cuadro nº 2

- A.8.15.** Resulta significativo la variación absoluta y relativa que experimentan las transferencias corriente y las transferencias de capital del presupuesto de ingresos del ejercicio 2016 respecto al inmediato anterior. Este aspecto permite concluir que la estructura presupuestaria de ingresos de la UAL se caracteriza por una fuerte dependencia (entre el 80,08% de 2014 y el 82,63% de 2016) de las transferencias de financiación, que tienen su origen fundamentalmente en la Junta de Andalucía. Conviene señalar que mientras esta dependencia se muestra creciente, la tasa media anual de los recursos propios, previstos obtener por "Tasas y otros ingresos", vienen evolucionado negativamente a un ritmo de 1,56% desde el ejercicio 2014.
- A.8.16.** Desde la perspectiva del presupuesto de gastos, hay que indicar la importancia (entre el 67% y 69%) que representa el capítulo 1 "Gasto de personal" en el presupuesto del ejercicio, excluido el coste que por este concepto asume el capítulo 6 "Inversiones reales" y que de considerarlo incrementaría hasta el 72% el grado de significación del gasto de personal sobre el presupuesto total.

Código Seguro De Verificación:	PpUKH3S8rrY7FMU1NI+Ubg==	Estado	Fecha y hora	
Firmado Por	Milagros Carrero Garcia - Secretaria General	Firmado	13/02/2018 13:55:05	
Observaciones		Página	17/91	
Url De Verificación	https://portafirmas.ccuentas.es/verifirma/code/PpUKH3S8rrY7FMU1NI+Ubg==			

En término absoluto el presupuesto de “Gasto de personal” previsto para el ejercicio 2016 por la UAL era de 57.815,97 m€, inferior en 1.158,95 m€ al autorizado y aprobado en el Presupuesto de la JA con destino a dicha Universidad. Sin embargo, la UAL tiene previsto más gastos de personal con cargo al capítulo 6 “Inversiones reales” por valor de 3.967,73 m€.

- A.8.17.** El artículo 81 de la LOU ha sido modificado para manifestar la obligación que tienen las universidades de incluir un anexo específico para indicar las plazas de nuevo ingreso, dicha modificación establece:


“Al estado de gastos corrientes, se acompañará la relación de puestos de trabajo del personal de todas las categorías de la Universidad, especificando la totalidad de los costes de la misma e incluyendo un anexo en el que figuren los puestos de nuevo ingreso que se proponen. Los costes del personal docente e investigador, así como de administración y servicios, deberán ser autorizados por la Comunidad Autónoma, en el marco de la normativa básica sobre Oferta de Empleo Público. Asimismo, el nombramiento de personal funcionario interino y la contratación de personal laboral temporal por las universidades deberá respetar la normativa básica estatal en la materia.”

La UAL, da cumplimiento a este artículo y establece como puestos de nuevo ingreso los derivados de las acreditaciones que se produzcan entre el PDI de la UAL y que sean sostenibles con la tasa de reposición vigente de acuerdo al RD-Ley 20/2011, de 30 de diciembre, de “Medidas urgentes en materia presupuestaria, tributaria y financiera para la corrección del déficit público”, al RD-Ley 14/2012, de 20 de abril, de “Medidas urgentes de racionalización del gasto público en el ámbito educativo”, a la LO 2/2012, de 27 de abril, de “Estabilidad presupuestaria y sostenibilidad financiera” y demás legislación vigente aplicable; sin rebasar el límite de los créditos autorizados en la partida presupuestaria correspondiente para el ejercicio económico vigente.

De acuerdo con el cálculo que establece el apartado 4, del artículo 20 de Ley 48/2015, de 29 de octubre, de PGE para el año 2016, correspondería a la UAL para el PDI una tasa de reposición de ocho plazas y de cuatro plazas para el PAS, siendo las Mesas de negociación del PDI y la del PAS respectivamente de la UAL la que propondrá la Oferta de Empleo público de dichos colectivos al CG, para su posterior elevación a la JA.

Liquidación del presupuesto

- A.8.18.** La liquidación del presupuesto del Ejercicio 2016 se elevó al Consejo de Gobierno de la Universidad de Almería, para ser informada, en 24 de febrero de 2017.
- A.8.19.** El presupuesto de 2016 aprobado por importe de 85.630,34 m€, ha sido modificado en 30.422,76 m€, lo que significa un 35,52% neto sobre el presupuesto aprobado, excluido el importe (2.226 m€) de los créditos que han sido modificados positiva y negativamente vía transferencias de crédito. Del total de las modificaciones el 76% se corresponden con créditos incorporados de ejercicios anteriores por valor de 23.119,67 m€.
- A.8.20.** El cuadro nº 3 siguiente, ofrece el detalle de las modificaciones de créditos realizadas en el ejercicio 2016 y la fuente que financian dichas modificaciones de créditos.

Código Seguro De Verificación:	PpUKH3S8rrY7FMU1NI+Ubg==	Estado	Fecha y hora	
Firmado Por	Milagros Carrero Garcia - Secretaria General	Firmado	13/02/2018 13:55:05	
Observaciones		Página	18/91	
Url De Verificación	https://portafirmas.cuentas.es/verifirma/code/PpUKH3S8rrY7FMU1NI+Ubg==			

UAL MODIFICACIONES PRESUPUESTARIAS (m€)								
2016	(I1) Créditos Extraordinarios /Suplementos de crédito	(I2) Ampliaciones de créditos	(I3) Incorporaciones de crédito	(I4) Generaciones de créditos	<I> Anulaciones de créditos (*)	(T) Transferencias de créditos (**)	Otras	Total
Nº de Expedientes	-	10	2	70	30	1898	-	2.010
Con Remt. de Tesorería (RT)	-	1.446,46	23.119,67	-	-1.652,14	-	-	22.914,00
Con recursos:	-	-	-	11.047,82	-3.539,05	-	-	7.508,76
- Propios	-	-	-	1.197,73	-584,45	-	-	613,27
- Otras aportaciones públicas	-	-	-	8.233,77	-2.949,20	-	-	5.284,57
- Aportaciones privadas	-	-	-	388,06	-5,40	-	-	382,66
- Otras fuentes	-	-	-	1.228,26	-	-	-	1.228,26
TOTAL INGRESOS (FF)	-	1.446,46	23.119,67	11.047,82	-5.191,19	-	-	30.422,76
1 Gastos de personal	-	0,41	76,95	4,06	-1.352,96	523,69	-	-747,85
2 Gastos Bienes y servicios	-	1.140,81	5.338,94	1.294,73	-1.821,15	-2.226,00	-	3.727,33
3 Gastos financieros	-	-	-	-	-	78,35	-	78,35
4 Transferencias corrientes	-	-	2.814,93	994,63	-292,17	420,18	-	3.937,57
6 Inversiones reales	-	211,74	13.186,51	5.187,71	-1.724,91	860,32	-	17.721,37
7 Transferencias de capital	-	-	1.655,41	3.551,78	-	343,46	-	5.550,65
8 Activos financieros	-	-	46,93	14,90	-	-	-	61,83
9 Pasivos financieros	-	93,50	-	-	-	-	-	93,50
TOTAL GASTOS	-	1.446,46	23.119,67	11.047,82	-5.191,19	-	-	30.422,76

Fuente: Cuestionario de 2016 de la UAL

Cuadro nº 3

A.8.21. Los distintos conceptos que figuran como fuentes de financiación en el anterior cuadro, son el resultado de agrupar como recursos en:

- “Remanentes de Tesorería”: los importes modificados del artículo 87 del Presupuesto de ingresos.
- “Propios”: los importes modificados de los capítulos 3 “Tasas y otros ingresos”, 5 “Ingresos patrimoniales”, 6 “Enajenación de inversiones reales” y 8 “Activos financieros” excluido el artículo 87 “Remanentes de Tesorería”.
- “Otras aportaciones públicas”: los importes modificados de los capítulos 4 “Transferencias corrientes” y 7 “Transferencias de capital” excluidos de ambos los correspondientes a los artículos 47 y 77 “De empresas privadas”, 48 y 78 “De familias e instituciones sin fines de lucro”, así como 49 y 79 “Del exterior” (UE y países fuera de la UE).
- “Aportaciones privadas”: los importes modificados de los artículos 47, 48, 77 y 78 antes citados.
- “Otras fuentes”: los importes modificados del capítulo 9 y de los artículos 49 y 79 antes citados.


A.8.22. En relación a las modificaciones presupuestarias el examen ha consistido en:

- Verificar el cumplimiento del artículo 45.3 del TRLGHP de la JA: “*las transferencias de créditos no podrán suponer, en el conjunto del ejercicio, una variación en más o en menos del 20% del crédito inicial del capítulo afectado dentro de un programa*”.


A.8.23. ²

- Verificar el cumplimiento del artículo 45.2 del TRLGHP de la JA apartado: b) “*No minorarán créditos que hayan sido incrementados por transferencias, ni los créditos ampliados*”, y c) “*No incrementarán créditos que, como consecuencias de otras transferencias, hayan sido objeto de minoración*”.

² Punto suprimido por la alegación e información presentada

Código Seguro De Verificación:	PpUKH3S8rrY7FMU1NI+Ubg==	Estado	Fecha y hora	
Firmado Por	Milagros Carrero Garcia - Secretaria General	Firmado	13/02/2018 13:55:05	
Observaciones		Página	19/91	
Url De Verificación	https://portafirmas.ccuentas.es/verifirma/code/PpUKH3S8rrY7FMU1NI+Ubg==			

- A.8.24.** Se ha comprobado que la UAL ha incumplido el artículo 45.2.b) del TRLGHP de la JA al minorar créditos, al menos en 15 ocasiones por importe de 317,02 m€ que fueron ampliados por importe de 466,13 m€.
- Verificar el cumplimiento del artículo 226.1 de los Estatutos de la UAL y 34.3 de las “Bases de Ejecución Presupuestaria” relativas al ejercicio 2016: *“Las transferencias de créditos entre los diversos capítulos de operaciones corrientes y entre diversos capítulos de operaciones de capital serán aprobados por el Consejo de Gobierno”,* por otra parte *“Las transferencias de créditos de los capítulos de operaciones corrientes a los capítulos de operaciones de capital y viceversa serán aprobados por el Consejo Social”.*
- A.8.25.** Se incumplen las citadas disposiciones tras confirmar diversos expediente de transferencias de créditos que han sido aprobados por el Rector siendo competencia del Consejo de Gobierno (al menos en 144) en unos casos y en otros del Consejo Social (al menos en 320).
- A.8.26.** Las cuentas anuales incluyen un detalle de los expedientes de modificación de crédito del ejercicio 2016, cuya aprobación corresponde al Consejo Social; dicho detalle no contiene la totalidad de los expedientes (al menos 320 expedientes) que correspondiendo su aprobación al Consejo Social han sido aprobados por el Rector.
- Verificar el cumplimiento del artículo 30.4 in fine de las “Bases de Ejecución Presupuestaria” relativo al ejercicio 2016: *“La propuesta de modificación deberá expresar su incidencia en la consecución de los respectivos objetivos de gastos”.*
- A.8.27.** En general los expedientes de modificación no incluyen una memoria que justifique y motive la necesidad de modificar el presupuesto y su incidencia o impacto en el cumplimiento o en la consecución de los objetivos fijados.
- Comprobar que la aprobación de los expedientes de modificación de crédito se ha realizado dentro del ejercicio fiscalizado.
- A.8.28.** Se ha confirmado que 244 expedientes de modificación de crédito son aprobados con fecha posterior al cierre del ejercicio 2016 y que se han mantenido sin aprobar, siendo formalizados después de su contabilización e incluso de haber incurrido en las correspondientes obligaciones presupuestarias. Este hecho puede conllevar que a lo largo del ejercicio, en tanto no se lleve a cabo dicho acto de aprobación, se contraigan obligaciones para las cuales no consta habilitados y aprobados los créditos, incumplándose lo establecido en los artículos 39.2 del TRLGHP de la JA, el artículo 46 de la Ley 47/2003, de 26 de noviembre, General Presupuestaria y 27 de las citadas Bases, pudiendo incurrir en causa de nulidad de pleno derecho de los actos administrativos.
- A.8.29.** El cuadro nº 4 muestra, por capítulo del presupuesto, los importes de las modificaciones realizadas por la UAL en los ejercicios 2014 a 2016 y su evolución.

Código Seguro De Verificación:	PpUKH3S8rrY7FMU1NI+Ubg==	Estado	Fecha y hora	
Firmado Por	Milagros Carrero Garcia - Secretaria General	Firmado	13/02/2018 13:55:05	
Observaciones		Página	20/91	
Url De Verificación	https://portafirmas.cuentas.es/verifirma/code/PpUKH3S8rrY7FMU1NI+Ubg==			

UAL MODIFICACIONES PRESUPUESTARIAS POR CAPÍTULO m€											
CAPÍTULO	2014		2015		2016		Var. 15/14		Var. 16/15		
	m€	%	m€	%	m€	%	Absoluta	%	Absoluta	%	
3 Tasas y otros ingresos	153,63	0,43	152,19	0,48	547,68	1,80	-1,45	-0,94	395,49	259,87	
4 Transferencias corrientes	3.200,69	9,02	2.511,27	7,89	-123,58	-0,41	-689,42	-21,54	-2.634,85	-104,92	
5 Ingresos patrimoniales	4,10	0,01	19,15	0,06	8,00	0,03	15,05	367,11	-11,15	-58,23	
6 Enajenación inversiones reales	36,14	0,10	52,96	0,17	57,60	0,19	16,82	46,54	4,64	8,75	
7 Transferencias de capital	539,40	1,52	-836,19	-2,63	5.790,82	19,03	-1.375,60	-255,02	6.627,01	-792,52	
8 Activos financieros	30.268,16	85,30	28.419,69	89,31	22.928,90	75,37	-1.848,48	-6,11	-5.490,79	-19,32	
9 Pasivos financieros	1.283,46	3,62	1.503,84	4,73	1.213,36	3,99	220,38	17,17	-290,49	-19,32	
TOTAL INGRESOS	35.485,59	100,00	31.822,90	100,00	30.422,76	100,00	-3.662,69	-10,32	-1.400,14	-4,40	
1 Gastos de personal	68,89	0,19	663,55	2,09	-747,85	-2,46	594,67	863,26	-1.411,40	-212,70	
2 Gastos en bienes y servicios	7.027,64	19,80	5.288,54	16,62	3.727,33	12,25	-1.739,10	-24,75	-1.561,21	-29,52	
3 Gastos financieros	48,42	0,14	85,78	0,27	78,35	0,26	37,36	77,17	-7,43	-8,66	
4 Transferencias corrientes	4.234,02	11,93	3.109,71	9,77	3.937,57	12,94	-1.124,31	-26,55	827,86	26,62	
6 Inversiones reales	22.569,92	63,60	19.729,55	62,00	17.721,37	58,25	-2.840,37	-12,58	-2.008,17	-10,18	
7 Transferencias de capital	1.008,68	2,84	2.474,95	7,78	5.550,65	18,25	1.466,27	145,37	3.075,71	124,27	
8 Activos financieros	42,14	0,12	80,83	0,25	61,83	0,20	38,69	91,82	-19,00	-23,51	
9 Pasivos financieros	485,90	1,37	389,99	1,23	93,50	0,31	-95,91	-19,74	-296,49	-76,02	
TOTAL GASTOS	35.485,59	100,00	31.822,90	100,00	30.422,76	100,00	-3.662,69	-10,32	-1.400,14	-4,40	

Fuente: Cuentas anuales 2014 a 2016 de la UAL

Cuadro nº 4

A.8.30. Tras las modificaciones presupuestarias el presupuesto definitivo de la Universidad para el ejercicio 2016 se eleva a 116.053,10 m€, 4,45% superior al del ejercicio anterior. El cuadro nº 5 siguiente expone, por capítulos y en miles de euros, los presupuestos y sus modificaciones para los dos últimos ejercicios, junto con el peso que representan sobre el total de la Universidad y la relación de las modificaciones respecto a los presupuestos inicialmente aprobados.

UAL PRESUPUESTOS Y MODIFICACIONES POR CAPÍTULO (m€)										
CAPÍTULO	2015					2016				
	Pi	M	Pd	%Pd	%M/Pi	Pi	M	Pd	%Pd	%M/Pi
3 Tasas y otros ingresos	14.751,52	152,19	14.903,70	13,41	1,03	14.628,55	547,68	15.176,23	13,08	3,74
4 Transferencias corrientes	59.352,25	2.511,27	61.863,51	55,68	4,23	64.723,80	-123,58	64.600,22	55,66	-0,19
5 Ingresos patrimoniales	192,91	19,15	212,06	0,19	9,93	229,01	8,00	237,01	0,20	3,49
6 Enajenación inversiones reales	0,00	52,96	52,96	0,05	100,00	0,00	57,60	57,60	0,05	100,00
7 Transferencias de capital	4.975,78	-836,19	4.139,58	3,73	-16,81	6.028,98	5.790,82	11.819,80	10,18	96,05
8 Activos financieros	10,00	28.419,69*	28.429,69	25,59	284.196,87	20,00	22.928,90*	22.948,90	19,77	114.644,50
9 Pasivos financieros	0,00	1.503,84	1.503,84	1,35	100,00	0,00	1.213,36	1.213,36	1,05	100,00
TOTAL INGRESOS	79.282,45	31.822,90	111.105,36	100,00	40,14	85.630,34	30.422,76	116.053,10	100,00	35,53
1 Gastos de personal	54.753,38	663,55	55.416,93	49,88	1,21	57.815,97	-747,85	57.068,13	49,17	-1,29
2 Gastos en bienes y servicios	11.800,63	5.288,54	17.089,18	15,38	44,82	14.468,73	3.727,33	18.196,07	15,68	25,76
3 Gastos financieros	0,00	85,78	85,78	0,08	100,00	5,00	78,35	83,35	0,07	1.567,06
4 Transferencias corrientes	4.609,94	3.109,71	7.719,65	6,95	67,46	3.678,93	3.937,57	7.616,50	6,56	107,03
6 Inversiones reales	8.078,50	19.729,55	27.808,05	25,03	244,22	9.633,70	17.721,37	27.355,07	23,57	183,95
7 Transferencias de capital	0,00	2.474,95	2.474,95	2,23	100,00	0,00	5.550,65	5.550,65	4,78	100,00
8 Activos financieros	40,00	80,83	120,83	0,11	202,09	23,00	61,83	84,83	0,07	268,83
9 Pasivos financieros	0,00	389,99	389,99	0,35	100,00	5,00	93,50	98,50	0,08	1.870,01
TOTAL GASTOS	79.282,45	31.822,90	111.105,36	100,00	40,14	85.630,34	30.422,76	116.053,10	100,00	35,53

Fuente: Cuentas anuales de 2015 y 2016 de la UAL

Cuadro nº 5

Pi: Presupuesto inicial


M: Modificaciones

Pd: Presupuesto definitivo

* Los importes, se corresponden con las incorporaciones de remanentes de los ejercicios anteriores.

A.8.31. En total la UAL ha reconocido derechos netos por valor de 99.405,62 m€ en el ejercicio 2016 y de 85.036,55 m€ en 2015, es decir un 16,90% y un 4,96% más, respectivamente, que en los ejercicios inmediatos anteriores, no mostrando correlación alguna con la evolución de los presupuestos iniciales (cuadro nº 2).

A.8.32. La ejecución del presupuesto de ingresos por capítulo o liquidación del estado de ingresos, expresadas en miles de euros, así como los niveles de ejecución y grados de cumplimiento, en tantos por cientos, para los ejercicios 2015 y 2016, se muestran en el cuadro nº 6.

Código Seguro De Verificación:	PpUKH3S8rrY7FMU1NI+Ubg==	Estado	Fecha y hora	
Firmado Por	Milagros Carrero Garcia - Secretaria General	Firmado	13/02/2018 13:55:05	
Observaciones		Página	21/91	
Url De Verificación	https://portafirmas.cuentas.es/verifirma/code/PpUKH3S8rrY7FMU1NI+Ubg==			

UAL LIQUIDACIÓN DEL PRESUPUESTO DE INGRESOS POR CAPÍTULO (m€)												
CAPÍTULO	2015						2016					
	PD	DR	IL	DPC	%E	%C	PD	DR	IL	DPC	%E	%C
3 Tasas y otros ingresos	14.903,70	15.142,93	9.241,40	5.901,53	101,61	61,03	15.176,23	15.023,71	9.451,84	5.571,87	99,00	62,91
4 Transferencias corrientes	61.863,51	63.379,36	35.165,08	28.214,28	102,45	55,48	64.600,22	68.022,14	67.873,31	148,83	105,30	99,78
5 Ingresos patrimoniales	212,06	397,86	224,07	173,79	187,62	56,32	237,01	281,10	217,74	63,36	118,60	77,46
6 Enaj. Inversiones Reales	52,96	52,96	52,96	0,00	100,00	100,00	57,60	57,76	57,76	0,00	100,28	100,00
7 Transferencias de capital	4.139,58	4.195,24	3.719,01	476,23	101,34	88,65	11.819,80	14.499,85	9.191,14	5.308,71	122,67	63,39
8 Activos financieros	28.429,69	35,96	35,96	0,00	99,98	100,00	22.948,90	34,90	34,90	0,00	99,98	100,00
9 Pasivos financieros	1.503,84	1.832,24	1.832,24	0,00	121,84	100,00	1.213,36	1.486,15	1.486,15	0,00	122,48	100,00
TOTAL INGRESOS	111.105,36	85.036,55	50.270,71	34.765,84	76,54	59,12	116.053,10	99.405,62	88.312,85	11.092,77	85,66	88,84
Rmte. Tesorería (RT)	28.393,72	-	-	-	-	-	22.913,99	-	-	-	-	-
TOTAL ING. Sin RT	82.711,64	85.036,55	50.270,71	34.765,84	102,81	59,12	93.139,11	99.405,62	88.312,85	11.092,77	106,73	88,84

Fuente: Cuentas anuales de los ejercicios 2015 y 2016 de la UAL

Cuadro nº 6

PD: Previsiones definitivas de ingresos.

DR: Derechos reconocidos netos.

IL: Recaudación o Ingresos líquidos.

DPC: Derechos pendientes de cobro.

E: Nivel de ejecución.

C: Nivel de cumplimiento.

A.8.33. De la información que muestra el cuadro nº 6, se infiere un incremento de los niveles de ejecución y cumplimiento del presupuesto de ingresos respecto al ejercicio anterior, resultando especialmente significativo tras considerar que el presupuesto definitivo de 2016 es superior en un 4,45% al del ejercicio anterior.

A.8.34. Del examen realizado sobre el ámbito de los ingresos se ponen de manifiesto dos hechos fundamentales:

- Dentro del marco conceptual de la contabilidad pública que constituye la Primera Parte de la Orden EHA/1037/2010, de 13 de abril, que aprueba el vigente PGCP, en el apartado 5º "Criterios de registro o reconocimiento contable de los elementos de las cuentas anuales", al referirse a los gastos e ingresos presupuestarios establece:

"La concesión de aplazamientos o fraccionamientos en los derechos a cobrar presupuestarios reconocidos que implique el traslado del vencimiento del derecho a un ejercicio posterior supondrá la reclasificación de tales créditos en el balance y la anulación presupuestaria de los mismos, que deberán aplicarse al presupuesto en vigor en el ejercicio de su nuevo vencimiento".

Al respecto, hasta el ejercicio finalizado a 31 de diciembre de 2016 la UAL ha venido reconociendo los derechos por ingresos de matrículas recogidos en el capítulo 3 "Tasas y otros ingresos" por el importe total de los alumnos matriculados en el ejercicio, con independencia de los vencimientos de las matrículas de pagos aplazados. En consecuencia, el Remanente de Tesorería (RT) al 31 de diciembre de 2016 se encuentra sobrevalorado en 1.741,15 m€.

- Con relación a los ingresos de capítulo 7 "Transferencias de capital", la Universidad participa en un proyecto por el que recibe fondos correspondiente a una subvención de la Unión Europea, en el que actúa como líder y en el que existen otros beneficiarios de la ayuda. En el ejercicio 2016 la UAL ha registrado un importe de 4.276 m€ como ingresos de dicho capítulo, siendo sólo 724 m€ lo correspondiente a la Universidad. Así mismo, la UAL ha reconocido y registrado obligaciones en el capítulo 7 "Transferencias de capital" del presupuesto de gastos del ejercicio 2016 por 3.552 m€, el mencionado importe se corresponde con el transferido por la Universidad en dicho ejercicio al resto de beneficiarios de la ayuda.

Código Seguro De Verificación:	PpUKH3S8rrY7FMU1NI+Ubg==	Estado	Fecha y hora
Firmado Por	Milagros Carrero Garcia - Secretaria General	Firmado	13/02/2018 13:55:05
Observaciones		Página	22/91
Url De Verificación	https://portafirmas.ccuentas.es/verifirma/code/PpUKH3S8rrY7FMU1NI+Ubg==		



La Universidad como líder del proyecto asume el papel exclusivamente de intermediario en el reparto de los fondos al resto de beneficiarios, por lo que tales importes con destino a estos deberían figurar registrados o contabilizados como operaciones no presupuestarias.

Considerados los hechos descritos, los ingresos y gastos presupuestarios de la UAL se ven incrementados en 3.552 m€ respectivamente.

Este aspecto también se muestra en los estados financieros. Así, los ingresos que figuran en el epígrafe "Imputación de subvenciones para activos corrientes y otras" y los gastos que contienen el epígrafe "Transferencias y subvenciones concedidas", ambos de la cuenta de Resultados Económico-Patrimonial, se encuentran incrementados en 3.552 m€, respectivamente.

A.8.35. El total de obligaciones reconocidas por la UAL alcanzan los 88.350,53 m€ en 2016 frente a 85.536,13 m€ de 2015, un 3,29% y 4,71% más que en sus respectivos ejercicios anteriores.

A.8.36. La ejecución del presupuesto de gastos por capítulo o liquidación del estado de gastos, expresada en miles de euros, así como los niveles de ejecución y de cumplimiento, en tantos por cientos, para los ejercicios 2015 y 2016 se muestran en el cuadro nº 7 siguiente.

UAL LIQUIDACIÓN DEL PRESUPUESTO DE GASTOS POR CAPÍTULO (m€)												
CAPÍTULO	2015						2016					
	CD	OR	PR	OPP	%E	%C	CD	OR	PR	OPP	%E	%C
1. Gastos de Personal	55.416,93	54.392,31	53.939,93	452,38	98,15	99,17	57.068,13	55.809,91	55.347,82	462,08	97,80	99,17
2. Gtos Bienes ctes. y Servicios	17.089,18	11.081,03	11.007,46	73,57	64,84	99,34	18.196,07	12.000,35	10.847,80	1.152,56	65,95	90,40
3. Gastos financieros	85,78	85,78	85,78	0,00	100,00	100,00	83,35	82,27	82,06	0,21	98,70	99,74
4. Transferencias corrientes	7.719,65	4.686,80	4.671,92	14,88	60,71	99,68	7.616,50	4.585,07	4.585,07	0,00	60,20	100,00
6. Inversiones reales	27.808,05	14.035,77	13.958,19	77,58	50,47	99,45	27.355,07	10.236,70	9.505,39	731,31	37,42	92,86
7. Transferencias de capital	2.474,95	819,16	819,16	0,00	33,10	100,00	5.550,65	5.465,88	5.465,88	0,00	98,47	100,00
8. Activos financieros	120,83	45,29	45,29	0,00	37,48	100,00	84,83	72,32	72,32	0,00	85,25	100,00
9. Pasivos financieros	389,99	389,99	389,99	0,00	100,00	100,00	98,50	98,02	98,02	0,00	99,52	100,00
TOTAL GASTOS	111.105,36	85.536,13	84.917,71	618,41	76,99	99,28	116.053,10	88.350,53	86.004,37	2.346,16	76,13	97,34

Fuente: Cuentas anuales de los ejercicios 2015 y 2016 de la UAL

Cuadro nº 7

CD: Créditos definitivos de gastos.

OR: Obligaciones reconocidas netas.

PR: Pagos realizados.

OPP: Obligaciones pendientes de pago.


E: Nivel de ejecución.

C: Nivel de cumplimiento.

A.8.37. El grado de ejecución, determinado por la relación existente entre las obligaciones reconocidas y los créditos definitivos al final del ejercicio, para el presupuesto de gastos de la Universidad en el ejercicio 2015 fue del 76,99% y en el ejercicio 2016 del 76,13%.

A.8.38. En cuanto al grado de cumplimiento o de pagos realizados, medido por la relación entre los pagos y las obligaciones reconocidas al cierre de cada ejercicio, alcanzaron valores del 99,28% en el ejercicio 2015 y del 97,34% en 2016.

A.8.39. Respecto a la ejecución del presupuesto, pese a que se ha modificado el presupuesto inicial en 30.422,76 m€, al final del ejercicio quedan créditos sin ejecutar por valor de 27.702,57 m€, este hecho es especialmente significativo en el capítulo 6 "Inversiones reales" pues habiéndose incrementado los créditos iniciales en 17.721,37 m€, al final del ejercicio se dejan de ejecutar créditos por importe de 17.118,37 m€.

Código Seguro De Verificación:	PpUKH3S8rrY7FMU1NI+Ubg==	Estado	Fecha y hora	
Firmado Por	Milagros Carrero Garcia - Secretaria General	Firmado	13/02/2018 13:55:05	
Observaciones		Página	23/91	
Url De Verificación	https://portafirmas.ccuentas.es/verifirma/code/PpUKH3S8rrY7FMU1NI+Ubg==			

- A.8.40. Con relación a la gestión vinculada a la ejecución presupuestaria se ha realizado un examen de la contratación administrativa. Este ámbito de actuación relativo exclusivamente a los expedientes adjudicados en el ejercicio 2016 queda representado en el cuadro nº 8 siguiente.

CONTRATACIÓN ADMINISTRATIVA. EJERCICIO 2016 (m€)									
Tipo de Contrato	Procedimiento Abierto		Procedimiento Restringido		Procedimiento Negociado		Diálogo competitivo	Adjudicación directa	Total
	Multiplic. criterios	Único criterio	Multiplic. criterios	Único criterio	Con publicidad	Sin publicidad			
De obras	-	-	-	-	-	-	-	-	-
De suministro	136,36	-	-	-	-	216,13	-	-	352,49
Patrimoniales	-	-	-	-	-	-	-	-	-
Concesión de obra p.	-	-	-	-	-	-	-	-	-
De gestión de SSPP	-	-	-	-	-	-	-	-	-
De Servicios	202,50	-	-	-	-	184,97	-	-	387,47
Menores	-	-	-	-	-	-	-	61,52	61,52
Total m€	338,86	-	-	-	-	401,10	-	61,52	739,96

Fuente: Cuentas anuales de la UAL 2016 Cuadro nº 8

- A.8.41. El examen de contratación se ha realizado sobre la población de expedientes en vigor en el ejercicio 2016, es decir comprende expedientes adjudicados en el ejercicio 2016 y en ejercicios anteriores. Esta población contempla un total de 64 expedientes por importe de 13.571,45 m€, de ellos 37 son de capítulo 2 "Gastos en bienes corrientes y servicios" por un total de 10.932,95 m€ incluidos los contratos menores, 22 se encuentran vinculados al capítulo 6 "Inversiones reales" con un importe de 2.515,04 m€, 4 son expedientes de "Acuerdos marcos" y 1 expediente de póliza de seguro colectivo para los beneficiarios de las becas o ayudas ERASMUS MUNDUS, cuyo importe es de 123,45 m€.

Aun cuando el alcance del examen se había programado para aquellos expedientes de capítulo 2 "Gastos en bienes corrientes y servicios" y dentro de estos los expedientes clasificados como menores, posteriormente se ha extendido a los vinculados al capítulo 6 "Inversiones reales".

Asimismo, el alcance del examen fue delimitado a la comprobación de los artículos 23.3, 29, 86.2, 86.3, 89.2, 111, 138, 150, 170 a 175 y 178 del TRLCSP.


La muestra ha sido seleccionada aleatoriamente por cobertura, según el cual se estima una muestra representativa cuando la población testeada alcanza entre el 70% y 80%. La muestra seleccionada representa el 77,6% del montante total de los contratos vigentes en el ejercicio 2016. El número de expedientes que cubren el citado alcance es trece, cuya relación figura en **ANEXO**.

- A.8.42. El examen ha permitido detectar ciertas incidencias con relación a los siguientes expedientes:

EXPEDIENTE 420/09 - GRUPO CONTROL, S.A.

- A.8.43. Expediente de contratación de prestación de servicio de vigilancia, cuyo importe de adjudicación ha sido de 1.929,64 m€ y procedimiento de contratación abierto.

El contrato con una duración de cuatro años, tiene efectos desde las 0 horas del día 1 de febrero del año 2010 hasta las 24 horas del día 28 de febrero del año 2014, quedando rescindido en esta fecha, sin necesidad de aviso previo. No obstante, podrá prorrogarse el

Código Seguro De Verificación:	PpUKH3S8rrY7FMU1NI+Ubg==	Estado	Fecha y hora	
Firmado Por	Milagros Carrero Garcia - Secretaria General	Firmado	13/02/2018 13:55:05	
Observaciones		Página	24/91	
Url De Verificación	https://portafirmas.ccuentas.es/verifirma/code/PpUKH3S8rrY7FMU1NI+Ubg==			

contrato, por mutuo acuerdo de las partes, antes de su finalización, sin que la duración total del contrato, incluidas las prórrogas, pudiera exceder de 6 años. Asimismo, si la UAL inicia otro expediente de contratación con el mismo objeto, el contrato se prorrogaría hasta la fecha de entrada en vigor del nuevo contrato o por un plazo máximo de 6 meses, finalizando los efectos de esta prórroga especial cuando se cumpla una de las dos condiciones antes descritas.

Por Resolución del Rector de fecha 26 de febrero de 2016, se ordena el inicio de un nuevo expediente de contratación con el mismo objeto y en Consejo de Gobierno de fecha 31 de mayo de 2016 se acuerda la aprobación de dicho expediente.

El 4 de junio de 2016 se publica la licitación en el BOE con un plazo de presentación de ofertas de quince días naturales a contar desde el siguiente a su publicación, acabando el plazo el día 20 de junio de 2016.

Posteriormente el 19 de julio de 2016 la Gerente y el Jefe de Servicio de Contratación, Patrimonio y Servicios Comunes de la UAL elevan propuesta motivada de prórroga del citado contrato.

En el contrato de la última prórroga extraordinaria se concierta una prórroga del contrato de referencia que tendrá efectos desde las 0 horas del día 1 de septiembre hasta el momento de la entrada en vigor del nuevo contrato que se firme para la prestación de este Servicio.


- A.8.44.** Por consiguiente, tras la firma de la última prórroga se pone de manifiesto que la Universidad incumple el periodo de vigencia del contrato de servicio ya que ha superado los 6 años máximo que se ponía de manifiesto en el primer contrato que se licitó, pese haber puesto en marcha el mecanismo de licitación de un nuevo contrato. La última prórroga se firma sobrepasando el periodo de vigencia de los 6 años y medio.

EXPEDIENTE 421/09 - CENTRO ESPECIAL DE EMPLEO VERDIBLANCA

- A.8.45.** Expediente de contratación de prestación de servicio de limpieza, cuyo importe de adjudicación ha sido de 4.641,55 m€ y procedimiento de contratación abierto.

Este contrato con una duración de tres años, tiene efectos desde las 0 horas del día 1 de marzo del año 2010 hasta las 24 horas del día 28 de febrero del año 2013, quedando rescindido en esta fecha, sin necesidad de aviso previo. No obstante, podrá prorrogarse el contrato, por mutuo acuerdo de las partes, antes de su finalización, sin que la duración total del contrato, incluidas las prórrogas, pueda exceder de 6 años. Asimismo, si la UAL inicia otro expediente de contratación con el mismo objeto, el contrato se prorrogaría hasta la fecha de entrada en vigor del nuevo contrato o por un plazo máximo de 6 meses, finalizando los efectos de esta prórroga especial cuando se cumpla una de las dos condiciones antes descritas.

Por Resolución del Rector de 20 de julio de 2016, se ordena el inicio de un nuevo expediente de contratación con el mismo objeto.

Código Seguro De Verificación:	PpUKH3S8rrY7FMU1NI+Ubg==	Estado	Fecha y hora	
Firmado Por	Milagros Carrero Garcia - Secretaria General	Firmado	13/02/2018 13:55:05	
Observaciones		Página	25/91	
Url De Verificación	https://portafirmas.ccuentas.es/verifirma/code/PpUKH3S8rrY7FMU1NI+Ubg==			

- A.8.46.** Tras la firma de la última prórroga se pone de manifiesto que la Universidad incumple el periodo de vigencia del contrato de servicio ya que ha superado los 6 años máximo que se ponía de manifiesto en el primer contrato que se licitó, a pesar de haber puesto en marcha el mecanismo de licitación de un nuevo contrato. La última prórroga se firma sobrepasando el periodo de vigencia de los 6 años y medio.
- A.8.47.** Por último, se ha confirmado que el expediente de contratación número 638/15 basado en Acuerdo Marco para la fijación de las condiciones de contratación del suministro de energía eléctrica en alta y baja tensión de los centros de consumo pertenecientes a las entidades integradas en la Red de Energía de la Administración de la Junta de Andalucía no se ha remitido a la Cámara de Cuentas de Andalucía copia certificada del documento en el que se hubiera formalizado el contrato de prestación del servicio, dentro de los 3 meses siguientes a la formalización de aquél, incumpliendo el artículo 29 del RD Ley 3/2011, de 14 de noviembre, que aprueba el TRLCSP relativo a la remisión de contratos al Tribunal de Cuentas y a la Cámara de Cuentas de Andalucía.

Cuentas anuales


- A.8.48.** Según la Orden 1037/2010, que aprueba el PGCP de 2010, constituyen las cuentas anuales:

- Balance.
- Cuenta del Resultado Económico Patrimonial.
- Estado de Cambios en el Patrimonio neto.
- Estado de Flujos de Efectivo.
- Estado de liquidación del presupuesto.
- Memoria.

- A.8.49.** Documentos que formando una unidad, deben ser redactados con claridad y mostrar la imagen fiel del patrimonio, de la situación financiera, del resultado económico patrimonial y de la ejecución del presupuesto de la entidad. No obstante, debe indicarse que los seis mencionados documentos de las cuentas anuales se desarrollan a su vez en un total de 69 apartados, de los cuales nueve corresponden a los cinco primeros y 60 comprenden el detalle de la memoria.
- A.8.50.** Examinado pormenorizadamente el contenido de las cuentas anuales, el cuadro nº 9 muestra en término relativo el grado de cumplimiento del contenido de las cuentas anuales de la UAL respecto a la citada Orden, así mismo se expresa de forma afirmativa, negativa o bajo nota (1), si contiene las diligencias de los responsables para hacer constar que han sido registradas y reflejadas todas las operaciones.

	UAL
Cumple rigurosamente %	41%
Cumple sin adaptarse a la norma de aplicación %	17%
No cumple %	16%
N/A %	26%
Diligencia del Rector	NO
Diligencia del Jefe de Contabilidad	(1)

Fuente: Cuentas anuales de la UAL 2016 **Cuadro nº 9**
 (1) : Diligenciada por el Gerente

Código Seguro De Verificación:	PpUKH3S8rrY7FMU1NI+Ubg==	Estado	Fecha y hora	
Firmado Por	Milagros Carrero Garcia - Secretaria General	Firmado	13/02/2018 13:55:05	
Observaciones		Página	26/91	
Url De Verificación	https://portafirmas.ccuentas.es/verifirma/code/PpUKH3S8rrY7FMU1NI+Ubg==			

Los estados, apartados o información que no son cumplimentados corresponden a los siguientes:

- 3. Estado de operaciones con la entidad o entidades propietarias.
- 9.3.b) Riesgo del tipo de interés, a tipo fijo y a tipo variable.
- 10.3) Situación de las Deudas por categoría, a L/P y a C/P.
- 10.6) Situación de las Deudas, por riesgo de tipo de interés.
- 18) Presentación por actividades de la cuenta del resultado económico patrimonial.
- 23.3) Ejecución de proyectos de inversión.
- 23.13) Derechos presupuestarios pendientes de cobro según su grado de exigibilidad.
- 23.18) Gastos con financiación afectada (Gestión del gasto presupuestario).
- 25) Información sobre el coste de las actividades.
- 26) Indicadores de gestión.

Los estados, apartados o información que son cumplimentados sin adaptarse al contenido específico que requiere la memoria incluida en el PGCP, son los siguientes:


- 5) Inmovilizado material.
- 7) Inmovilizado intangible.
- 10.7) Aavales y otras garantías concedidas.
- 14) Transferencias, subvenciones y otros ingresos y gastos.
- 15) Provisiones y contingencias.
- 20.1) Estado de deudores no presupuestarios.
- 20.2) Estado de acreedores no presupuestarios.
- 20.3) -Estado de cobros pendientes de aplicación.
- 23.8) -Devoluciones de ingresos.
- 23.9) -Obligaciones de presupuestos cerrados.

A.8.51. Por otra parte, por supletoriedad de la norma y de acuerdo con el artículo 106 del TRLGHP, a las cuentas anuales habrá de unirse una memoria que resalte las variables más significativas de las cuentas y en especial de los gastos e ingresos y otra demostrativa del grado de cumplimiento de los objetivos programados, con indicación de los previstos y alcanzados y del coste de los mismos.

Sin embargo, la falta previa de una planificación del perfil mencionado impide la elaboración de la segunda de las citadas memorias (constituyendo un incumplimiento de ley) que, añadida a la falta de una contabilidad de costes o analítica, imposibilita la revisión y evaluación del cumplimiento de los objetivos, de la eficiencia y de la economía de la gestión de los recursos empleados.

Apéndice 8.6. Personal

A.8.52. El coste del personal incluido en el capítulo 1 al cierre del ejercicio 2016, obedece a la estructura y dotación de efectivos que muestra en el cuadro nº 10 siguiente:

Código Seguro De Verificación:	PpUKH3S8rrY7FMU1NI+Ubg==	Estado	Fecha y hora	
Firmado Por	Milagros Carrero Garcia - Secretaria General	Firmado	13/02/2018 13:55:05	
Observaciones		Página	27/91	
Url De Verificación	https://portafirmas.cuentas.es/verifirma/code/PpUKH3S8rrY7FMU1NI+Ubg==			

PERSONAL Y COSTE SEGÚN ACTIVIDAD CON CARGO AL CAPÍTULO 1. EJERCICIO 2016										
Número de personas	Personal Docente e Investigador					Personal Administración y Servicios				
	Funcionarios	Laborales	Becarios	Otro personal	Total	Funcionarios	Laborales	Becarios	Otro personal	Total
Administración - Estructura	-	-	-	-	-	400	11	-	-	411
Servs. Auxiliar/comp.	-	-	-	-	-	-	-	-	-	-
Investigación	-	-	-	-	-	18	-	-	-	18
Departamentos	499	280	-	1	780	40	2	-	-	42
Total personal	499	280	-	1	780	458	13	-	-	471
Coste de personal										
Administración - Estructura	-	-	-	-	-	17.099,68	547,45	-	-	17.647,13
Servs. Auxiliar/comp.	-	-	-	-	-	-	-	-	-	-
Investigación	-	-	-	-	-	788,84	-	-	-	788,84
Departamentos	28.513,92	7.244,88	-	12,56	35.771,36	1.602,58	-	-	-	1.602,58
Total COSTE (m€)	28.513,92	7.244,88	-	12,56	35.771,36	19.491,09	547,45	-	-	20.038,55

Fuente: Cuestionario 2016

Cuadro nº 10


A.8.53. Como ya se ha mencionado en párrafos anteriores, la UAL considera que la normativa de aplicación con relación a la tasa de reposición del PDI le habilita hasta un total de ocho plazas y cuatro del PAS. No obstante, ello estará sujeto a las Mesas de negociación del PDI y del PAS respectivamente de la UAL que será la que propondrá la Oferta de Empleo público de dichos colectivos al Consejo de Gobierno, para su posterior elevación a la JA.

A.8.54. La universidad ha reducido en el ejercicio 2016 el número de funcionarios acogidos a planes de jubilación anticipada voluntaria, pasando de 14 funcionarios en el ejercicio 2014 a 3 funcionarios en el ejercicio 2015 y a 2 en el ejercicio 2016. Todos ellos fueron acogidos al Plan de Jubilación Anticipada y Voluntaria del ejercicio 2006. El coste de este colectivo se encuentra incluido en la cifra de gastos de personal del capítulo 1, habiéndose satisfecho como incentivo por este concepto un importe de 50 m€.

Al respecto, se mantiene la situación ya manifestada en ejercicios anteriores en cuanto a la carencia de una norma legal que habilite a las universidades para disponer en esta materia de jubilación anticipada distinta al marco general establecido, y que la jubilación se configura como una de las causas de pérdida de la condición de funcionario (artículo 63.c del EBEP) o cese en el trabajo por cuenta ajena, y en consecuencia se mantiene la falta de amparo legal para el abono de los citados incentivos cuando se ha extinguido la relación de servicios con la universidad.

A.8.55. De acuerdo con el artículo 68.1 de la LOU, el PDI compatibilizará sus funciones propias (docente e investigadora) con las de investigación del artículo 83 de la LOU. En consecuencia, este personal disfruta del régimen retributivo del personal docente e investigador, además del derivado de la actividad investigadora del artículo 83, sin que en ningún caso se interfieran las actividades docentes.

A este respecto, el artículo único del RD 1450/1989, de 24 de noviembre, que modifica el artículo 5º, Uno, b) del RD 1930/1984, de 10 de octubre, establece como limitación que no se podrán percibir retribuciones por la actividad investigadora que excedan del 50% de la retribución anual, que pudiera percibir la máxima categoría docente en régimen de jornada completa, por todos los conceptos previstos para el personal docente (RD 1086/1989).

Código Seguro De Verificación:	PpUKH3S8rrY7FMU1NI+Ubg==	Estado	Fecha y hora	
Firmado Por	Milagros Carrero Garcia - Secretaria General	Firmado	13/02/2018 13:55:05	
Observaciones		Página	28/91	
Url De Verificación	https://portafirmas.cuentas.es/verifirma/code/PpUKH3S8rrY7FMU1NI+Ubg==			

Sin embargo debe señalarse que la Universidad no dispone de mecanismos de control que permitan verificar el cumplimiento de la citada limitación y, de otro lado, tampoco disponen de procedimientos necesarios que permitan discriminar los gastos imputables a la actividad docente de los devengados de la actividad de investigadora, en particular respecto a cuáles son las retribuciones devengadas por el tiempo dedicado a las funciones de investigación.

Se hace pues necesario contar con un sistema de gestión o control de costes o contabilidad analítica que subsane estas circunstancias, sistema que por otra parte de acuerdo con el RDL 14/2012, de 20 de abril, de medidas urgentes de racionalización del gasto público en la esfera educativa, establece un plazo máximo hasta el curso 2015/16 para su implantación en las universidades públicas a nivel nacional, al margen de constituir asimismo un incumplimiento del artículo 93.4 de la LAU y un importante obstáculo para realizar el análisis y verificación de la eficacia, eficiencia y economía de la gestión de la Universidad.

- A.8.56. El cuadro nº 11 siguiente muestra la estructura y dotación de efectivos del personal con cargo a capítulos distintos al 1, en su mayoría figura con cargo al capítulo 6 "Inversiones reales".

PERSONAL Y COSTE SEGÚN ACTIVIDAD CON CARGO AL CAPÍTULO DISTINTOS AL 1. EJERCICIO 2016										
Número de personas	Personal Docente e Investigador				Personal Administración y Servicios					
	Funcionarios	Laborales	Becarios	Otro personal	Total	Funcionarios	Laborales	Becarios	Otro personal	Total
Admón. - Estructura	-	-	-	-	-	-	-	-	-	-
Servs. Auxiliar/comp.	-	-	-	-	-	-	-	-	-	-
Investigación	-	216	89	-	305	-	-	-	-	-
Departamentos	-	-	-	-	-	-	-	-	-	-
Total personal	-	216	89	-	305	-	-	-	-	-
Coste de personal										
Admón. - Estructura	-	-	-	-	-	-	-	-	-	-
Servs. Auxiliar/comp.	-	-	-	-	-	-	-	-	-	-
Investigación	-	4.071,89	241,02	-	4.312,91	-	-	-	-	-
Departamentos	-	-	-	-	-	-	-	-	-	-
Total COSTE (m€)	-	4.071,89	241,02	-	4.312,91	-	-	-	-	-


Fuente: Cuestionario 2016

Cuadro nº 11

- A.8.57. Las retribuciones de este personal por su actividad investigadora en especial las derivadas del artículo 83 de la LOU, desde siempre han venido imputándose al capítulo 6 "Inversiones reales" incluso a otros capítulos, en lugar del capítulo 1. En este sentido, debe señalarse que el PDI asume funciones docente y de investigación sin diferenciación entre ellas, aparte de que la normativa de aplicación no sugiere que su dedicación a la investigación requiera o permita una distinción presupuestaria de la docente, siendo pues razonable que estos gastos de personal se integraran junto con el resto en el capítulo 1 del presupuesto de gastos.

Apéndice 8.7. Endeudamiento financiero y deuda comercial

- A.8.58. A 31 de diciembre de 2016 la Universidad de Almería no mantenía endeudamiento financiero.
- A.8.59. El único endeudamiento de la UAL está vinculado con Organismos e Instituciones, públicas o privadas, nacionales e internacionales, por la concesión de determinadas subvenciones para financiar Inversiones (edificios, instalaciones y equipos de investigación), en las que las convocatorias o convenios que regula su concesión establecen la obligatoriedad a la Universidad de reintegrar todo o parte del importe concedido, en el periodo establecido para su devolución. La mayor parte de estos préstamos o subvenciones reintegrables están financiados con fondos FEDER.

Código Seguro De Verificación:	PpUKH3S8rrY7FMU1NI+Ubg==	Estado	Fecha y hora	
Firmado Por	Milagros Carrero Garcia - Secretaria General	Firmado	13/02/2018 13:55:05	
Observaciones		Página	29/91	
Url De Verificación	https://portafirmas.cuentas.es/verifirma/code/PpUKH3S8rrY7FMU1NI+Ubg==			

El capital vivo de estas subvenciones cofinanciadas, a 31 de diciembre de 2016, asciende a 13.073,87 m€, de los cuales está pendiente de la comunicación del Ministerio para su formalización o reclasificación del capítulo 9 al 7 del presupuesto de Ingresos 9.749,82 m€.

En cuanto a la deuda comercial por importe de 3.638,96 m€, está representada en:

Acreeedores por operaciones de gestión	OPP (caps 1 a 4)	1.614,85 m€
Otras cuentas a pagar		542,22 m€
Administraciones públicas (IRPF, SS, IVA y Seg Esc.)		1.481,89 m€

Apéndice 8.8. Tesorería

A.8.60. El cuadro nº 12 siguiente pone de manifiesto las cuentas con las que funciona la UAL, los saldos contables y bancarios y las diferencias sujetas a conciliación.

TESORERÍA				
Naturaleza de las cuentas	Nº de cuentas	SALDO GLOBAL A31/12 (m€)		DIFERENCIA
		BANCO	CONTABILIDAD	
Operativas-centralizadas	16	31.864,02	31.870,66	-6,64
> de ingresos	10	3.053,15	3.053,15	-
> de pagos	3	360,42	367,06	-6,64
> de ingresos/pagos	3	28.450,45	28.450,45	-
Operativas-Descentralizadas	-	-	-	-
> de ingresos	-	-	-	-
> de pagos	-	-	-	-
> de ingresos/pagos	-	-	-	-
Otras (detalle en "comentario de celda")	-	-	-	-
TOTAL m€	16	31.864,02	31.870,66	-6,64

Fuente: Cuestionario 2016 Cuadro nº 12

A.8.61. El saldo del Estado de Tesorería a 31 de diciembre de 2016 se muestra coincidente con los fondos líquidos contenido en el Remanente de Tesorería.


Considerando que existen saldos especialmente significativos a lo largo del ejercicio, se estima que ellos son moderadamente retribuidos. En el ejercicio 2016, los intereses devengados de los depósitos en cuentas bancarias han sido de 2,71 m€.

Apéndice 8.9. Remanente de Tesorería

A.8.62. El detalle de dicho estado se muestra en el cuadro nº 13 siguiente:

REMANENTE DE TESORERÍA 2016 UNIVERSIDAD DE ALMERÍA (m€)	
CONCEPTOS	IMPORTES
1. (+) Fondos líquidos	31.870,67
2. (+) Derechos pendientes de cobro	38.323,32
Ppto. Corriente	11.092,77
Pptos. Cerrados	24.987,28
Op. Extrapresupuestarias	2.243,27
(-) Cobros realizados Pendientes de Aplicación	0,00
3. (-) Obligaciones pendientes de pago	3.849,65
Ppto. Corriente	2.346,16
Pptos. Cerrados	0,00
Op. Extrapresupuestarias	1.503,48
(-) Pagos realizados Pendientes de Aplicación	0,00
4. (+) Partidas pendientes de aplicación	
(-) Cobros realizados Pendientes Aplicación Definitiva	
(+) Pagos realizados Pendientes Aplicación Definitiva	
I. Remanente de Tesorería Total (I+II+III+IV)	66.344,34
II. Exceso de financiación afectada	24.501,17
III. Saldos de dudoso cobro	993,27
IV. Remanente de tesorería no afectado(I-II-III)	40.849,90


Fuente: Cuentas anuales de la UAL 2016 Cuadro nº 13

Código Seguro De Verificación:	PpUKH3S8rrY7FMU1NI+Ubg==	Estado	Fecha y hora	
Firmado Por	Milagros Carrero Garcia - Secretaria General	Firmado	13/02/2018 13:55:05	
Observaciones		Página	30/91	
Url De Verificación	https://portafirmas.ccuentas.es/verifirma/code/PpUKH3S8rrY7FMU1NI+Ubg==			

- A.8.63. A 31 de diciembre de 2016, no constan cobros ni pagos pendientes de aplicación.
- A.8.64. Es criterio de la Universidad provisionar todo los derechos de presupuesto cerrado que no corresponda a la Junta de Andalucía, por ello no se han identificado saldos significativos antiguos susceptibles de ser provisionados y que no lo estén.
- A.8.65. Como se ha indicado en puntos anteriores, el saldo de Remanente de Tesorería que figura en el cuadro nº 13 se encuentra sobrevalorado en 1.741,15 m€.

Apéndice 8.10. Estabilidad presupuestaria y cumplimiento de la regla de gasto

- A.8.66. El apartado XI.2 del presupuesto para el ejercicio 2016 contempla la referencia expresa al cumplimiento de la estabilidad presupuestaria y estabilidad financiera, para lo cual los ingresos no financieros por 85.610,34 m€ superan en 8 m€ los gastos no financieros, cuantificando con el citado importe el Superávit Estructural.
- A.8.67. Asimismo, de acuerdo con el artículo 1.6) de las “Bases de Ejecución Presupuestaria” y en base a la fórmula aprobada por la IGAE, se determinó en 102.587,69 m€ el Límite Máximo de Gasto (LMG) para el ejercicio 2016, que no puede rebasarse.
- A.8.68. Al cierre del ejercicio, la liquidación del presupuesto relativo al ejercicio 2016 muestra obligaciones reconocidas por gastos de capítulo 1 a 7 que asciende a 88.180,19 m€, mientras que los derechos reconocidos netos de los capítulos 3 a 7 ascienden a 97.884,56 m€.
- A.8.69. El presupuesto incluye asimismo la declaración expresa de que el ahorro (remanentes de tesorería genéricos) sólo se destinarán al pago de la deuda.
- A.8.70. Durante el ejercicio 2016 se han incorporado vía modificaciones presupuestarias un total de 23.119,67 m€, correspondiendo a remanente libre un importe de 1.533,59 m€ y 21.586,08 m€ al remanente afectado, lo que supone la incorporación íntegra del remanente afectado al cierre del ejercicio anterior.
- A.8.71. El remanente libre se incorpora para cubrir el importe de las transferencias de capital a realizar a la UTE Alberca Proyectos Inversol Andalucía Construcciones Tejera, por las obras ejecutadas por ésta en relación a la Residencia en virtud del contrato administrativo de concesión de obra pública de 20/01/2015, no contempladas en el presupuesto inicial. Este importe se ajusta al saldo presupuestario en la línea “créditos gastados financiados con remanente de tesorería no afectado”.
- A.8.72. De acuerdo con la información incluida en las cuentas anuales del ejercicio 2016, el período medio de pago alcanza un valor negativo de 14 días lo que indica que la Universidad se encuentra dentro de los plazos marcados por el Ministerio de Hacienda y Administraciones Públicas.
- A.8.73. En consecuencia, la UAL ha cumplido en todos los aspectos con la Ley de Estabilidad presupuestaria y sostenibilidad financiera.

Código Seguro De Verificación:	PpUKH3S8rrY7FMU1NI+Ubg==	Estado	Fecha y hora	
Firmado Por	Milagros Carrero Garcia - Secretaria General	Firmado	13/02/2018 13:55:05	
Observaciones		Página	31/91	
Url De Verificación	https://portafirmas.ccuentas.es/verifirma/code/PpUKH3S8rrY7FMU1NI+Ubg==			


9. ANEXOS

9.1. Relación de expedientes de contratación administrativa examinados

Referencia de contrato	Tipo de contrato	Procedimiento de Adjudicación	Importe de adjudicación
630/2015	Suministro	Abierto	469.520,00
533/2012	Servicios	Abierto	560.072,27
420/2009	Servicios	Abierto	1.929.635,12
421/2009	Servicios	Abierto	4.641.548,73
621/2015	Servicios	Abierto	No se detalla
A.M.	Servicios	C. Menor	5.673,55
A.M.	Servicios	C. Menor	18.000,00
638/2015	Suministro	DA.M. REDEJA	1.865.934,98
591/2014	Suministro	Negociado	59.666,40
647/2016	Suministro	Negociado	68.192,64
628/2015	Servicios	Negociado	86.769,96
604/2014	Servicios	Negociado	828.431,43
648/2016	Servicios	Negociado	No se detalla
13		TOTAL	10.533.445,08

Fuente: Cuestionario de la UAL 2016

Cuadro nº 14

Código Seguro De Verificación:	PpUKH3S8rrY7FMU1NI+Ubg==	Estado	Fecha y hora	
Firmado Por	Milagros Carrero Garcia - Secretaria General	Firmado	13/02/2018 13:55:05	
Observaciones		Página	32/91	
Url De Verificación	https://portafirmas.ccuentas.es/verifirma/code/PpUKH3S8rrY7FMU1NI+Ubg==			

9.2. Cuentas Anuales

ANEXO 9.2.1.


BALANCE DE SITUACIÓN DE LA UNIVERSIDAD DE ALMERÍA EJERCICIO 2016

m€

ACTIVO	2016	2015	PASIVO	2016	2015
A) ACTIVO NO CORRIENTE	153.651,62	150.337,84	A) PATRIMONIO NETO	189.597,25	183.584,72
I. Inmovilizado intangible	687,44	488,94	I. Patrimonio aportado	21.534,34	21.517,64
1. Inversión en investigación y desarrollo	44,32	14,52	II. Patrimonio generado	47.841,95	41.610,05
2. Propiedad industrial e intelectual	98,68	105,39	1. Resultado de ejercicios anteriores	41.249,63	39.479,11
3. Aplicaciones informáticas	544,43	369,03	2. Resultado del ejercicio	6.592,32	2.130,93
II. Inmovilizado materia	152.391,68	149.287,32	IV. Otros incrementos patrimoniales pdte. imputar a resultados	120.220,96	120.457,04
1. Terrenos	18.699,35	18.699,35	B) PASIVO NO CORRIENTE	21.192,08	13.479,57
4. Construcciones	111.207,51	104.175,18	I. Provisiones a largo plazo	959,19	672,46
7. Otro inmovilizado material	22.484,82	24.496,29	II. Deudas a largo plazo	12.278,73	12.807,11
8. Inmovilizado en curso y anticipos		1.916,50	4. Otras deudas	12.278,73	10.890,61
V. Inversiones financieras a largo plazo	572,50		5. Ajustes por periodificación a largo plazo	1.916,50	
1. Inversiones financieras en patrimonio	241,13	242,40	V. Ajustes por periodificación	7.954,16	
2. Créditos y valores representativos de deuda	324,15	311,96	C PASIVO CORRIENTE	12.282,30	10.386,62
4. Otras inversiones financieras	7,22	7,22	II. Deudas a corto plazo	795,14	
B) ACTIVO CORRIENTE	69.420,01	57.113,06	4. Otras deudas	795,14	63,82
III. Deudores y otras cuentas a cobrar	37.319,18	37.437,04	IV. Acreedores y otras cuentas a pagar	3.368,96	2.716,16
1. Deudores por operaciones de gestión	35.086,78	35.434,94	1. Acreedores por operaciones de gestión	1.614,85	618,41
2. Otras cuentas a cobrar	213,17	260,92	2. Otras cuentas a pagar	542,22	488,93
3. Administraciones públicas	2.019,23	1.741,18	3. administraciones públicas	1.481,89	1.608,82
V. Inversiones financieras a corto plazo	50,80	25,58	V. Ajustes por periodificación	7.848,20	7606,63
2. Créditos y valores representativos de deuda	50,80	25,58			
VI. Ajustes por periodificación	179,36	107,20			
VII. Efectivo y otros activos líquidos equivalentes	31.870,67	19.543,24			
2. Tesorería	31.870,67	19.543,24			
ACTIVO TOTAL	223.071,63	207.450,90	PASIVO TOTAL	223.071,63	207.450,90

Fuente: Cuentas anuales 2016 de la Universidad de Almería

27


Código Seguro De Verificación:	PpUKH3S8rrY7FMU1NI+Ubg==	Estado	Fecha y hora	
Firmado Por	Milagros Carrero Garcia - Secretaria General	Firmado	13/02/2018 13:55:05	
Observaciones		Página	33/91	
Uri De Verificación	https://portafirmas.cuentas.es/verifirma/code/PpUKH3S8rrY7FMU1NI+Ubg==			

ANEXO 9.2.2.

**CUENTA DE RESULTADO ECONÓMICO-PATRIMONIAL DE LA UNIVERSIDAD DE ALMERÍA
EJERCICIO 2016**

	m€	
	2016	2015
1.- Ingresos tributarios y cotizaciones sociales	826,02	752,47
b) Tasas (740 y 742)	826,02	752,47
2.- Transferencias y subvenciones recibidas	82.758,07	71.385,47
a) Del Ejercicio	67.105,71	58.968,64
a.1) Sub. Recibidas para financiar gastos ej. (751, 752, 755, 941 y 942)	1.624,14	1.264,70
a.2) Transferencias (750)	65.481,57	57.703,94
b) Imputación Subvenciones para inmovilizado no financiero	2.234,24	2.512,59
c) Imputación de subvenciones para activos corrientes y otras	13.418,12	9.904,24
3.- Ventas netas y prestaciones de servicio	10.491,72	10.749,05
a) Ventas netas	0,00	0,00
b) Prestación de servicios (741)	10.433,18	10.749,05
c) Imputación de subvenciones para activos corrientes y otras	58,54	0,00
4.- Var. de existencias productos terminados, en curso de fabricación y deterioro de valor	0,00	0,00
5.- Trabajos realizados por la entidad para su inmovilizado	39,14	49,18
6.- Otros ingresos de gestión ordinaria	3.745,70	3.655,90
7.- Exceso de provisiones	404,68	0,00
A) TOTAL INGRESOS DE GESTIÓN ORDINARIA (1+2+3+4+5+6+7)	98.265,33	86.602,07
8.- Gastos de personal	-60.933,51	-59.541,63
a) Sueldos, salarios y asimilados	-53.902,12	-52.961,75
b) Cargas sociales	-7.031,39	-6.579,88
9.- Transferencias y subvenciones concedidas	-10.040,80	-5.914,49
11.- Otros gastos de gestión ordinaria	-14.531,37	-13.155,00
a) Suministros y servicios exteriores	-14.056,88	-13.417,18
b) Tributos	-473,67	262,21
c) Otros	-0,82	-0,03
12. Amortización del inmovilizado	-5.911,44	-5.755,70
B) TOTAL GASTOS DE GESTIÓN ORDINARIA (8+9+10+11+12)	-91.524,29	-84.367,02
I. Resultado (Ahorro o desahorro) de la gestión ordinaria (A+B)	6.848,20	2.235,05
13.- Deterioro del valor y resultado enajenación inmovilizado no financiero y activos en venta	-13,55	-73,39
a) Deterioro de valor	0,00	0,00
b) Bajas y enajenaciones	-13,55	-74,33
c) Imputación de subvenciones para el inmovilizado no financiero	0,00	0,94
14.- Otras partidas no ordinarias	91,05	38,36
a) Ingresos	91,05	71,15
b) Gastos	0,00	-32,79
II Resultado de las operaciones no financieras (I+13+14)	6.925,71	2.200,02
15.- Ingresos financieros	2,71	5,86
a) De participaciones en instrumento de patrimonio	0,00	0,00
b) De valores negociables y de créditos del activo inmovilizado	2,71	5,86
16.- Gastos financieros	-82,27	-85,78
a) Por deudas con entidades del grupo, multigrupo y asociados	0,00	0,00
b) Otros	-82,27	-85,78
17.- Gastos financieros imputados al activo	0,00	0,00
18.- Variación del Valor razonable en activos y pasivos financieros	0,00	0,00
a) Derivados financieros	0,00	0,00
b) Otros activos y pasivos a valor razonable con imputación en resultados	0,00	0,00
c) Imputación a resultado del ejercicio por activos financieros disponibles para venta	0,00	0,00
19.-Diferencias de cambio	0,00	0,00
20.- Deterioro valor, bajas y enajenación de activos y pasivos financieros	-253,83	10,84
a) De entidades del grupo, multigrupo y asociadas	0,00	0,00
b) Otros	-253,83	10,84
III. Resultado de las operaciones financieras (15+16+17+18+19+20)	-333,39	-69,08
IV. Resultado (Ahorro o desahorro) neto del ejercicio (II+III)	6.592,32	2.130,93

Fuente: Cuentas anuales 2016 de la Universidad de Almería

Código Seguro De Verificación:	PpUKH3S8rrY7FMU1NI+Ubg==	Estado	Fecha y hora	
Firmado Por	Milagros Carrero Garcia - Secretaria General	Firmado	13/02/2018 13:55:05	
Observaciones		Página	34/91	
Url De Verificación	https://portafirmas.cuentas.es/verifirma/code/PpUKH3S8rrY7FMU1NI+Ubg==			

ANEXO 9.2.3.

1. ESTADO DE CAMBIOS EN EL PATRIMONIO NETO UNIVERSIDAD DE ALMERÍA


EJERCICIO 2016					m€
	I. Patrimonio aportado	II. Patrimonio generado	III. Ajustes por cambios de	IV. Otros incrementos patrimoniales	TOTAL
A. PATRIMONIO NETO AL FINAL DEL EJERCICIO N-1	21.517,64	41.610,05	0,00	120.457,04	183.584,72
B. AJUSTES POR CAMBIOS CRITERIOS Y CORRECCIÓN DE ERRORES					0,00
C. PATRIMONIO NETO INICIAL AJUSTADO DEL EJERCICIO N (A+B)	21.517,64	41.610,05	0,00	120.457,04	183.584,72
D. VARIACIONES DEL PATRIMONIO NETO EJERCICIO N	16,70	6.231,90	0,00	-236,08	6.012,52
1. Ingresos y gastos reconocidos en el ejercicio	0,00	6.592,32	0,00	-236,08	6.356,24
2. Operaciones con la entidad o entidades propietarias	0,00	0,00	0,00	0,00	0,00
3. Otras variaciones del patrimonio neto	16,70	-360,41	0,00	0,00	-343,71
E. PATRIMONIO NETO AL FINAL DEL EJERCICIO N (C+D)	21.534,34	47.841,95	0,00	120.220,96	189.597,25

Fuente: Cuentas anuales 2016 de la Universidad de Almería

2. ESTADO DE INGRESOS Y GASTOS RECONOCIDOS

			m€	
Nº Cuentas			Ej. 2016	Ej. 2015
129	I. Resultado económico patrimonial		6.592,32	2.130,93
	II. Ingresos y gastos reconocidos directamente en el patrimonio neto:		0,00	0,00
94	4. Otros incrementos patrimoniales		17.040,41	8.688,93
	Total (1+2+3+4)		0,00	8.688,93
	III. Transferencias a la cuenta del resultado económico patrimonial o al valor inicial de la partida cubierta:			
-84	4. Otros incrementos patrimoniales		-17.276,49	-12.417,77
	Total (1+2+3+4)		0,00	-12.417,77
	I.V. TOTAL: Ingresos y gastos reconocidos (I+II+III)		6.356,24	-1.597,92

Fuente: Cuentas anuales 2016 de la Universidad de Almería


Código Seguro De Verificación:	PpUKH3S8rrY7FMU1NI+Ubg==	Estado	Fecha y hora	
Firmado Por	Milagros Carrero Garcia - Secretaria General	Firmado	13/02/2018 13:55:05	
Observaciones		Página	35/91	
Url De Verificación	https://portafirmas.cuentas.es/verifirma/code/PpUKH3S8rrY7FMU1NI+Ubg==			

ANEXO 9.2.4.

ESTADO DE FLUJOS DE EFECTIVO UNIVERSIDAD DE ALMERÍA
EJERCICIO 2016

CONCEPTOS	Ej. 2016	Ej. 2015
m€		
I. FLUJOS DE EFECTIVO DE LAS ACTIVIDADES DE GESTIÓN		
A) Cobros	97.503,38	101.167,11
1. Ingresos tributarios y cotizaciones sociales	825,76	762,81
2. Transferencias y subvenciones recibidas	82.377,77	68.337,94
3. Ventas netas y prestaciones de servicios	13.911,16	11.464,75
4. Gestión de recursos recaudados por cuenta de otros entes	0,00	17.024,33
5. Intereses y dividendos cobrados	2,71	5,86
6. Otros cobros	385,98	3.571,41
B) Pagos	76.992,79	97.384,71
7. Gastos de personal	55.800,21	59.261,29
8. Transferencias y subvenciones concedidas	10.065,84	5.491,13
9. Aprovisionamientos	0,00	0,00
10. Otros gastos de gestión	10.921,37	14.852,63
11. Gestión de recursos recaudados por cuenta de otros entes	0,00	17.693,89
12. Intereses pactados	82,06	78,56
13. Otros pagos	123,32	7,22
Flujos netos de efectivo por actividades de gestión (A-B)	20.510,59	3.782,40
II. FLUJOS DE EFECTIVO DE LAS ACTIVIDADES DE INVERSIÓN		
C) Cobros	92,66	35,96
1. Venta de inversiones reales	0,00	0,00
2. Venta de activos financieros	34,90	35,96
3. Otros cobros de las actividades de inversión	57,76	0,00
D) Pagos	9.655,29	6.636,02
4. Compra de inversiones reales	9.582,97	6.590,73
5. Compra de activos financieros	72,32	45,29
6. Otros pagos de las actividades de inversión	0,00	0,00
Flujos netos de efectivo por actividades de inversión (C-D)	-9.562,63	-6.600,06
III. FLUJOS DE EFECTIVOS DE LAS ACTIVIDADES DE FINANCIACIÓN		
G) Cobros por emisión de pasivos financieros	1.486,15	3.084,66
3. Obligaciones y otros valores negociables	0,00	0,00
4. Préstamos recibidos	1.486,15	3.084,66
5. Otras deudas	0,00	0,00
H) Pagos por reembolso de pasivos financieros	98,02	3,00
6. Obligaciones y otros valores negociables	0,00	0,00
7. Préstamos recibidos	98,02	1,00
8. Otras deudas	0,00	2,00
Flujos netos de efectivo por actividades de financiación (E-F+G-H)	1.388,13	3.081,66
IV. FLUJOS DE EFECTIVO PENDIENTES DE CLASIFICACIÓN		
I) Cobros pendientes de aplicación	0,00	0,00
J) Pagos pendientes de aplicación	8,66	0,00
Flujos netos de efectivo pendientes de clasificación (I-J)	-8,66	0,00
V. EFECTO DE LAS VARIACIONES DE LOS TIPOS DE CAMBIOS	0,00	0,00
VI. INCREMENTO/DISMINUCIÓN NETA DEL EFECTIVO Y ACTIVOS	12.327,42	264,00
Efectivo y activos líquidos equivalentes al efectivo al inicio del ejercicio	19.543,24	19.666,23
Efectivo y activos líquidos equivalentes al efectivo al final del ejercicio	31.870,67	19.543,24

Fuente: Cuentas anuales 2016 de la Universidad de Almería

Código Seguro De Verificación:	PpUKH3S8rrY7FMU1NI+Ubg==	Estado	Fecha y hora	
Firmado Por	Milagros Carrero Garcia - Secretaria General	Firmado	13/02/2018 13:55:05	
Observaciones		Página	36/91	
Url De Verificación	https://portafirmas.cuentas.es/verifirma/code/PpUKH3S8rrY7FMU1NI+Ubg==			

ANEXO 9.2.5.


ESTADO DE LIQUIDACIÓN DEL PRESUPUESTO UNIVERSIDAD DE ALMERÍA
EJERCICIO 2016

m€

INGRESOS							
CAP.	CONCEPTO	PRESUPUESTO INICIAL	MODIFICACIONES	PRESUPUESTO DEFINITIVO	DERECHOS NETOS	INGRESOS LÍQUIDOS	DERECHOS PENDIENTES DE COBRO
3	Tasas y otros ingresos	14.628,55	547,68	15.176,23	15.023,71	9.451,84	5.571,87
4	Transferencias corrientes	64.723,80	-123,58	64.600,22	68.022,14	67.873,31	148,83
5	Ingresos patrimoniales	229,01	8,00	237,01	281,10	217,74	63,36
6	Enajenación de inv. reales	0,00	57,60	57,60	57,76	57,76	0,00
7	Transferencias de capital	6.028,98	5.790,82	11.819,80	14.499,84	9.191,14	5.308,71
8	Activos financieros	20,00	22.928,90	22.948,90	34,90	34,90	0,00
9	Pasivos financieros	0,00	1.213,36	1.213,36	1.486,15	1.486,15	0,00
TOTAL		85.630,34	30.422,76	116.053,10	99.405,62	88.312,85	11.092,77

GASTOS							
CAP.	CONCEPTO	PRESUPUESTO INICIAL	MODIFICACIONES	PRESUPUESTO DEFINITIVO	OBLIG. RECON.	PAGOS REALIZADOS	OBLIG. PENDIENTES DE PAGO
1	Gastos de Personal	57.815,97	-747,85	57.068,13	55.809,91	55.347,82	462,08
2	Gastos en bienes ctes. y servicios	14.468,73	3.727,33	18.196,07	12.000,35	10.847,80	1.152,56
3	Gastos financieros	5,00	78,35	83,35	82,27	82,06	0,21
4	Transferencias corrientes	3.678,93	3.937,57	7.616,50	4.585,07	4.585,07	0,00
5	Amortizaciones	0,00	0,00	0,00	0,00	0,00	0,00
6	Inversiones reales	9.633,70	17.721,37	27.355,07	10.236,70	9.505,39	731,31
7	Transferencias de capital	0,00	5.550,65	5.550,65	5.465,88	5.465,88	0,00
8	Activos financieros	23,00	61,83	84,83	72,32	72,32	0,00
9	Pasivos financieros	5,00	93,50	98,50	98,02	98,02	0,00
TOTAL		85.630,34	30.422,76	116.053,10	88.350,53	86.004,37	2.346,16

Fuente: Cuentas anuales 2016 de la Universidad de Almería


Código Seguro De Verificación:	PpUKH3S8rrY7FMU1NI+Ubg==	Estado	Fecha y hora	
Firmado Por	Milagros Carrero Garcia - Secretaria General	Firmado	13/02/2018 13:55:05	
Observaciones		Página	37/91	
Url De Verificación	https://portafirmas.cuentas.es/verifirma/code/PpUKH3S8rrY7FMU1NI+Ubg==			

ANEXO 9.2.6.

ESTADO DEL RESULTADO PRESUPUESTARIO UNIVERSIDAD DE ALMERÍA
EJERCICIO 2016

			m€
CONCEPTOS	DERECHOS RECONOCIDOS NETOS	OBLIGACIONES RECONOCIDAS NETAS	IMPORTE
1 (+) Operaciones no financieras (1 a 7)	97.884,56	88.180,19	9.704,37
2 (+) Operaciones con activos financieros (8)	1.521,06	170,35	1.350,71
I. RESULTADO PRESUPUESTARIO DEL EJERCICIO (1+2)	99.405,62	88.350,53	11.055,08
II. VARIACIÓN NETA DE PASIVOS FINANCIEROS (9)			0,00
III. SALDO PRESUPUESTARIO DEL EJERCICIO (I+II)	99.405,62	88.350,53	11.055,08
(+)Créditos gastados financiados con remanente de tesorería			1.627,09
(-)Desviaciones de financiación positivas (-)			10.315,53
(+)Desviaciones de financiación negativas			7.101,27
SUPERÁVIT DE FINANCIACIÓN			9.467,91

Fuente: Cuentas anuales 2016 de la Universidad de Almería

Código Seguro De Verificación:	PpUKH3S8rrY7FMU1NI+Ubg==	Estado	Fecha y hora	
Firmado Por	Milagros Carrero Garcia - Secretaria General	Firmado	13/02/2018 13:55:05	
Observaciones		Página	38/91	
Url De Verificación	https://portafirmas.ccuentas.es/verifirma/code/PpUKH3S8rrY7FMU1NI+Ubg==			

ANEXO 9.2.7.


ESTADO DEL REMANENTE DE TESORERÍA UNIVERSIDAD DE ALMERÍA

EJERCICIO 2016

m€


CONCEPTOS	IMPORTES	
1, (+) Fondos líquidos	31.870,67	
2. (+) Derechos pendientes de cobro	38.323,32	
Ppto. Corriente	11.092,77	
Pptos. Cerrados	24.987,28	
Op. Extrapptarias.	2.243,27	
(-) Cobros realizados Pdtes. de Aplicación	0,00	
3.(-) Obligaciones pendientes de pago	3.849,65	
Ppto. Corriente	2.346,16	
Pptos. Cerrados	0,00	
Op. Extrapptarias.	1.503,48	
(-) Pagos realizados Pdtes. de Aplicación	0,00	
4. (+) Partidas pendientes de aplicación		
(-) Cobros realizado pdtes. Aplic. Definitiva		
(+) Pagos realizados Pdtes. Aplic. Definitiva		
I. Remanente de Tesorería Total (I+II+III+IV)	66.344,34	
II. Exceso de financiación afectada	24.501,17	
III. Saldos de dudoso cobro	993,27	
IV. Remanente de tesorería no afectado(I-II-III)	40.849,90	

Fuente: Cuentas anuales 2016 de la Universidad de Almería

Código Seguro De Verificación:	PpUKH3S8rrY7FMU1NI+Ubg==	Estado	Fecha y hora	
Firmado Por	Milagros Carrero Garcia - Secretaria General	Firmado	13/02/2018 13:55:05	
Observaciones		Página	39/91	
Url De Verificación	https://portafirmas.ccuentas.es/verifirma/code/PpUKH3S8rrY7FMU1NI+Ubg==			



MEMORIA

Código Seguro De Verificación:	PpUKH3S8rrY7FMU1NI+Ubg==	Estado	Fecha y hora	
Firmado Por	Milagros Carrero Garcia - Secretaria General	Firmado	13/02/2018 13:55:05	
Observaciones		Página	40/91	
Url De Verificación	https://portafirmas.ccuentas.es/verifirma/code/PpUKH3S8rrY7FMU1NI+Ubg==			

1. Organización y Actividad

1. Norma de creación de la entidad.

La Universidad de Almería se creó al amparo de la Ley 3/1993, de creación de la Universidad de Almería, publicada en B.O.J.A. de 6 de julio de 1993 y en B.O.E. de 24 de agosto de 1993.

2. Actividad principal y régimen jurídico.

La Universidad de Almería es una institución de derecho público dotada de personalidad jurídica y patrimonio propio, a la que corresponde el servicio público de la educación superior, mediante la docencia, el estudio y la investigación, con plena autonomía y de acuerdo con la Constitución Española y las Leyes, sin perjuicio de las tareas de coordinación que correspondan al Consejo de Coordinación Universitaria y a la Comunidad Autónoma Andaluza.

Entre otros, son fines de la Universidad: el fomento crítico de la ciencia, la cultura, la técnica, las artes y el desarrollo de nuevos conocimientos; la preparación para el ejercicio de actividades profesionales; el apoyo científico y técnico al desarrollo cultural, social y económico; la promoción y el desarrollo de actividades de extensión universitaria;...

La Universidad de Almería se rige por la Ley Orgánica 6/2001, de Universidades, por la Ley 15/2003, Andaluza de Universidades, por las normas dictadas en el ejercicio de sus competencias por el Estado y la Comunidad Autónoma Andaluza, por la Ley 3/1993, de creación de la Universidad de Almería, por el Decreto 343/2003, por el que se aprueban los Estatutos de la Universidad de Almería publicados el día 24 de diciembre de 2003, y por la normativa propia.


La Universidad de Almería, en ejercicio de su autonomía económica y financiera reconocida en las leyes, dispone de patrimonio, presupuesto y contabilidad propios, independientes de los del Estado y de los de la Comunidad Autónoma de Andalucía.

En materia económica y financiera, la Universidad de Almería se rige por las leyes y normas de contabilidad aplicables al sector público, y en especial, por las siguientes: la Ley 47/2003, de 26 de noviembre, General Presupuestaria; el Decreto Legislativo 1/2010, de 2 de marzo, Texto Refundido de la Ley General de la Hacienda Pública de la Junta de Andalucía; la Orden del Ministerio de Economía y Hacienda EHA/1037/2010, de 13 de abril, por la que se aprueba el Plan General de Contabilidad Pública.

La contratación por la Universidad de Almería de obras, gestión de servicios públicos, suministros, consultoría y asistencia, servicios y trabajos específicos y concretos no habituales se rige por la legislación que regula la contratación de las administraciones públicas, especialmente por el Real Decreto Legislativo 3/2011, de 14 de noviembre, por el que se aprueba el texto refundido de la Ley de Contratos del Sector Público.

3. Principales fuentes de ingresos.

Las principales fuentes de ingresos son: transferencias y subvenciones de la Consejería de Economía, Innovación, Ciencia y Empleo; precios públicos por servicios académicos de enseñanzas regladas; subvenciones de Ministerios; y prestaciones de servicios. Las tasas y precios públicos percibidos se rigen

Código Seguro De Verificación:	PpUKH3S8rrY7FMU1NI+Ubg==	Estado	Fecha y hora	
Firmado Por	Milagros Carrero Garcia - Secretaria General	Firmado	13/02/2018 13:55:05	
Observaciones		Página	41/91	
Url De Verificación	https://portafirmas.cuentas.es/verifirma/code/PpUKH3S8rrY7FMU1NI+Ubg==			

por el Decreto 112/2016, de 21 de junio, por el que se fijan los precios públicos a satisfacer por la prestación de servicios académicos y administrativos universitarios para el curso 2016/2017.

4. Consideración fiscal

La Universidad de Almería es entidad de Derecho Público, figurando como actividad económica principal la Docencia. Como tal, está exenta del Impuesto de Sociedades y del IAE, a tenor de lo establecido en el artículo 9 de la Ley del Impuesto sobre Sociedades. Está inscrita en el Censo como Gran Empresa desde el 17/02/2006.

La Universidad de Almería tiene obligaciones tributarias respecto al IVA, acogida a Sectores diferenciados. El porcentaje de prorrata es del 17%.

5. Estructura organizativa básica.

Órganos de gobierno de ámbito general:

- a) Colegiados: Consejo Social, Consejo de Gobierno, Claustro Universitario.
- b) Unipersonales: Rector, Vicerrectores (6), Secretario General y Gerente.

Órganos de gobierno de las Facultades y Escuelas:

- a) Junta de Facultad o Escuela.
- b) Unipersonales: Decano o Director, Vicedecanos o Subdirectores, y Secretario.

Órganos de gobierno de los Departamentos:

- a) Colegiado: Consejo de Departamento.
- b) Unipersonales: Director y Secretario.


Organización Administrativa:

Servicio de Gestión Académica de Alumnos; Servicio de Gestión Administrativa de Alumnos; Servicio de Información y Registro; Servicio de Ordenación Docente, Planes de Estudio y Formación Continua; Servicio de Gestión Económica; Servicio de Planificación, Evaluación y Calidad; Servicio de Contratación, Suministros y Patrimonio; Servicio de Gestión de Recursos Humanos; O.T.R.I.; Servicio de Gestión de la Investigación; Servicio de Relaciones Internacionales; Servicios de Deportes; Servicio de Obras y Mantenimiento; Unidades y Negociados de Apoyo a los Órganos de Gobierno; Unidades de Apoyo a los Departamentos; Biblioteca y Archivo General; Servicio de las Tecnologías de la Información y las Comunicaciones.

6. Enumeración de los principales responsables de la Universidad.


Rector: D. Carmelo Rodríguez Torreblanca.

Gerente: D^a. María del Carmen Caba Pérez.

Código Seguro De Verificación:	PpUKH3S8rrY7FMU1NI+Ubg==	Estado	Fecha y hora	
Firmado Por	Milagros Carrero Garcia - Secretaria General	Firmado	13/02/2018 13:55:05	
Observaciones		Página	42/91	
Url De Verificación	https://portafirmas.cuentas.es/verifirma/code/PpUKH3S8rrY7FMU1NI+Ubg==			

7. Número medio de empleados.

Detalle de Personal	01/01/2016	30/06/2016	31/12/2016	Nº medio
Capítulo 1				
1.-P.D.I.	791	793	780	788
1.1- P.D.I. Funcionario	506	508	502	505
1.2- P.D.I. Contratado	285	285	278	283
1.2.1- P.D.I. Contrato Administrativo	0	0	0	0
1.2.2- P.D.I. Contrato Laboral	285	285	278	283
2.-P.A.S.	468	466	471	468
2.1- P.A.S. Funcionario	455	453	458	455
2.2- P.A.S. Laboral Fijo	13	13	13	13
2.3- P.A.S. Laboral Eventual	0	0	0	0
Totales Capítulo 1 (1 + 2)	1259	1259	1251	1256
Capítulo 6				
1.-P.D.I.	176	213	216	202
Grupo I	161	197	198	185
Grupo II	7	7	8	7
Grupo III	4	5	6	5
Grupo IV	3	3	3	3
Grupo V	1	1	1	1
2.-P.A.S.	0	0	0	0
Grupo I	0	0	0	0
Grupo II	0	0	0	0
Grupo III	0	0	0	0
Grupo IV	0	0	0	0
Totales Capítulo 6 (1 + 2)	176	213	216	202
TOTALES DE PERSONAL	1435	1472	1.467	1.458

Código Seguro De Verificación:	PpUKH3S8rrY7FMU1NI+Ubg==	Estado	Fecha y hora	
Firmado Por	Milagros Carrero Garcia - Secretaria General	Firmado	13/02/2018 13:55:05	
Observaciones		Página	43/91	
Url De Verificación	https://portafirmas.ccuentas.es/verifirma/code/PpUKH3S8rrY7FMU1NI+Ubg==			

3. Bases de presentación de las cuentas

1. Imagen fiel.

Las cuentas anuales se han preparado a partir de los registros contables de la Universidad y se presentan de acuerdo con las normas establecidas en el Plan General de Contabilidad Pública, Orden del Ministerio de Economía y Hacienda 1037/2010, mostrando la imagen fiel del patrimonio, de la situación financiera, del resultado económico-patrimonial y de la ejecución del presupuesto.

El ejercicio 2016 es el segundo año que se presentan las Cuentas Anuales según el P.G.C.P. 2010, a lo largo del ejercicio los registros informáticos se han ido actualizando al Plan vigente. No se aplican principios contables adicionales que no estén contemplados en el P.G.C.P. 2010.

Los principios y criterios contables aplicados son los que se contemplan en el P.G.C.P. 2010.

2. Comparación de la información.

En este segundo ejercicio en el que se presentan las cuentas anuales según el P.G.C.P. 2010, se compara la información de los ejercicios 2015 y 2016.

4. Normas de reconocimiento y valoración.

1. Inmovilizado material.


Los terrenos y construcciones adquiridos con anterioridad al 31 de diciembre de 2005 fueron valorados según la tasación efectuada con fecha de septiembre de 2005 por una empresa especializada. Después de esa fecha, se valoran según el precio de adquisición o coste de producción, al igual que el resto de los elementos del inmovilizado material.

También se dan de alta los activos de concesión de acuerdo con el Informe de la IGAE, de 7 de abril de 2016, relativo al tratamiento contable a aplicar a los acuerdos de concesión de servicio público que realice una Entidad Pública sometida al P.G.C.P.: “es la entidad concedente la que deberá reconocer los activos de concesión de servicios”.

La Universidad de Almería tendrá el control económico sobre la Residencia Universitaria por lo que hay que incorporarla al Inmovilizado material, de acuerdo con la IGAE, que el 7 de abril de 2016 emitió un Informe relativo al tratamiento contable a aplicar a los acuerdos de concesión de servicio público que realice una Entidad Pública sometida al P.G.C.P. De acuerdo con este Informe “es la entidad concedente la que deberá reconocer los activos de concesión de servicios”; y se utilizará como contrapartida “una cuenta de pasivo representativa de la parte de ingresos no devengados que surgen de la transacción, que se irán devengando durante el periodo de la concesión”. Este tratamiento contable no está recogido por el sistema informático.

Cuando se trate de bienes adquiridos a título gratuito o que hayan sido recibidos en cesión se considera como precio de adquisición el valor venal de los mismos en el momento de la incorporación patrimonial. En el caso de los terrenos cedidos o en cesión se considera el importe que figure en escritura pública.

Las mejoras en bienes existentes que alargan la vida útil de los activos son capitalizadas. Los gastos de mantenimiento y conservación se cargan a resultados en el momento en que se producen. Las bajas y

Código Seguro De Verificación:	PpUKH3S8rrY7FMU1NI+Ubg==	Estado	Fecha y hora	
Firmado Por	Milagros Carrero Garcia - Secretaria General	Firmado	13/02/2018 13:55:05	
Observaciones		Página	44/91	
Url De Verificación	https://portafirmas.cuentas.es/verifirma/code/PpUKH3S8rrY7FMU1NI+Ubg==			

enajenaciones se reflejan contablemente mediante la baja del elemento correspondiente y la amortización acumulada correspondiente.

Los trabajos realizados por la entidad para el inmovilizado material se capitalizan realizando un seguimiento de las prestaciones de servicios internas que tengan tal finalidad. El importe de los gastos ejecutados, salvo los recogidos en aplicaciones presupuestarias de material inventariable, será el valor del inmovilizado material a dar de alta.

El criterio de amortización de los fondos bibliográficos ha variado y ha pasado a amortizarse en 10 años, en base al informe recibido de Biblioteca:

“(...) en relación a los volúmenes en formato papel (libros) de que dispone la Universidad de Almería a través de su Biblioteca, los criterios sobre la vida útil de los mismos deben ser actualizados teniendo en cuenta las consideraciones que a continuación se relacionan:

- ☒ *La riqueza bibliográfica de la UAL cada vez se fundamenta más en el potencial para acceder a la documentación electrónica y no en los grandes depósitos, como sucedía hasta hace unos años.*
- ☒ *Actualmente los fondos bibliográficos en papel de la Biblioteca de la UAL son cada vez menos utilizados, al cambiar los hábitos sociales de sus usuarios hacia la documentación electrónica, por lo que se puede considerar que los fondos en papel han acortado su vida útil, de manera que los conocimientos que proporcionan se vuelven obsoletos con mayor rapidez, aun pudiendo tener su trascendencia a futuros ejercicios económicos.*
- ☒ *Respecto a la existencia del fondo bibliográfico histórico en la UAL, podemos señalar que actualmente no se poseen obras que se consideren de un valor relevante como para entrar en el patrimonio público. Por todo ello, se considera que la vida útil del material en cuestión debería actualizarse y reducirse a un máximo de 10 años.”*

2. Inversiones inmobiliarias.

No hay inversiones inmobiliarias.

3. Inmovilizado intangible.


La Inversión en desarrollo, cuenta 201, son los gastos de las patentes desarrolladas y de las que se ha solicitado su inscripción en el Registro, por lo que previsiblemente van a formar parte del Activo de la Universidad. Están contabilizados los gastos de inscripción y registro, contabilizándose también los costes de producción de las patentes solicitadas, según el cálculo efectuado por la O.T.R.I. Cuando la patente se inscriba en el Registro se dará de alta en la cuenta 203, “Propiedad industrial e intelectual”. Si en 5 años no se realiza el registro de la patente, se dará de baja en inventario.

Las aplicaciones informáticas se contabilizan según el precio de adquisición.

	<i>Período de amortización</i>
Inversión en desarrollo	5 años
Propiedad industrial e intelectual	20 años
Aplicaciones informáticas	4 años

4. Arrendamientos.

Se entiende por arrendamiento, a efectos del P.G.C.P., cualquier acuerdo, con independencia de su instrumentación jurídica, por el que el arrendador cede al arrendatario, a cambio de percibir una suma única de dinero o una serie de pagos o cuotas, el derecho a utilizar un activo durante un periodo de tiempo determinado.

Código Seguro De Verificación:	PpUKH3S8rrY7FMU1NI+Ubg==	Estado	Fecha y hora	
Firmado Por	Milagros Carrero Garcia - Secretaria General	Firmado	13/02/2018 13:55:05	
Observaciones		Página	45/91	
Url De Verificación	https://portafirmas.cuentas.es/verifirma/code/PpUKH3S8rrY7FMU1NI+Ubg==			

Cuando el contrato de arrendamiento sea de tipo financiero se registrará un activo, según la naturaleza del bien arrendado, siendo la contrapartida un pasivo financiero. Se entiende que el contrato de arrendamiento es de tipo financiero cuando de las condiciones económicas de un acuerdo de arrendamiento se deduzca que se transfieren sustancialmente todos los riesgos y ventajas inherentes a la propiedad del activo objeto del contrato. Esto se presumirá cuando se suscriba una opción de compra y no existan dudas razonables de que se va a ejercitar dicha opción de compra, o se cumplan algunas de las condiciones expuestas en el P.G.C.P.

Cuando el arrendamiento no sea de tipo financiero, arrendamiento operativo, las cuotas deben ser reconocidas como gastos en el resultado del ejercicio en que se devenguen durante el plazo del arrendamiento, y se dará de alta la cuenta 207, del inmovilizado intangible, "Inversiones sobre activos utilizados en régimen de arrendamiento o cedidos", por el importe de las inversiones realizadas.

5. Permutas.

No se ha dado este caso.

6. Activos y pasivos financieros.

Las inmovilizaciones financieras se reflejan según el precio de adquisición, o en el caso de aportaciones no dinerarias según el importe reflejado en escritura pública.

En el caso de que los Fondos Propios de la Entidad participada fuera menor que la Dotación Fundacional o el Capital Social, se realiza una corrección por el deterioro correspondiente.

Los créditos concedidos al personal de la Universidad se registran por el importe entregado.


El criterio utilizado para calcular las correcciones valorativas de los deudores por operaciones de gestión y otras cuentas a cobrar es el de considerar que se ha producido un deterioro su valor cuando los ingresos pendientes de cobro figuren más de un año en los registros contables con esta condición, salvo los ingresos pendientes de cobro de las Administraciones Públicas.

En el caso de alta de un inmovilizado material correspondiente a un activo de concesión, de acuerdo con el Informe de la IGAE, de 7 de abril de 2016, relativo al tratamiento contable a aplicar a los acuerdos de concesión de servicio público que realice una Entidad Pública sometida al P.G.C.P, se utilizará como contrapartida una cuenta de pasivo representativa de la parte de ingresos no devengados que surgen de la transacción, que se irán devengado durante el período de la concesión. Se utilizará para ello la cuenta 186 "Ingresos anticipados a largo plazo" que reflejará los ingresos ya contabilizados cuyo devengo se producirá en ejercicios posteriores al de su registro.

La citada cuenta deberá figurar en el pasivo no corriente del balance, en el epígrafe V, "Ajustes por periodificación a largo plazo", creado para tal fin y que tendrá los movimientos que a continuación se señalan:

a) Se abonará con cargo, generalmente, a la cuenta representativa del activo recibido como contraprestación al ingreso cuyo devengo no se ha producido, en el ejercicio en el que se cumplan los requisitos para el reconocimiento del activo.

b) Se cargará con abono a la cuenta 485, "Ingresos anticipados", por el traspaso al corto plazo del importe del ingreso recibido de forma anticipada, cuyo devengo vaya a producirse en el corto plazo. En el ejercicio

Código Seguro De Verificación:	PpUKH3S8rrY7FMU1NI+Ubg==	Estado	Fecha y hora	
Firmado Por	Milagros Carrero Garcia - Secretaria General	Firmado	13/02/2018 13:55:05	
Observaciones		Página	46/91	
Url De Verificación	https://portafirmas.cuentas.es/verifirma/code/PpUKH3S8rrY7FMU1NI+Ubg==			

en que se produzca el devengo del ingreso, la cuenta 485 se cargará con abono a la cuenta del grupo 7, “Ventas e ingresos por naturaleza”, que corresponda en función de la naturaleza del ingreso.

7. Coberturas contables.

No se utiliza este tipo de instrumento financiero.

8. Existencias.

No se lleva este grupo de cuentas al no ser una Entidad que realice operaciones de carácter industrial o comercial.

9. Activos construidos o adquiridos para otras entidades.

Se considerará como una subvención concedida.

10. Transacciones en moneda extranjera.

No se dan saldos en moneda distinta del euro y ningún elemento patrimonial se expresa en moneda extranjera.

11. Ingresos y gastos.

Los ingresos y gastos se imputan siguiendo el criterio del devengo, es decir, en función de la corriente real de bienes y servicios que representan y con independencia del momento en que se produce la corriente monetaria o financiera derivada de ellos.

No obstante, siguiendo el principio de prudencia, la Universidad únicamente contabiliza los beneficios realizados a la fecha de cierre del ejercicio, mientras que los riesgos previsibles y las pérdidas eventuales con origen en el ejercicio o en otro anterior, se contabilizan tan pronto son conocidas.


Los derechos y obligaciones se registran contablemente en el momento en que unos y otros son exigibles jurídicamente, independientemente del momento del cobro o del pago. Los aspectos más significativos en la aplicación de este criterio son los siguientes:

Precios públicos:

Los precios públicos y tasas académicas del curso lectivo se reconocen como derechos cuando el alumno se matricula, independientemente de que los cobros se realicen en el ejercicio o en uno posterior, bien por aplazamiento, prórrogas, resoluciones de recursos. Las compensaciones del Ministerio de Educación y Ciencia en concepto de becas se liquidan al cierre del ejercicio con una estimación de las becas solicitadas.

Prestación de servicios:

Las prestaciones de servicios se reconocen como ingresos en el momento en que la prestación del servicio ha sido facturada. Los saldos pendientes de cobro se presentan netos de los saldos de dudoso cobro.

Código Seguro De Verificación:	PpUKH3S8rrY7FMU1NI+Ubg==	Estado	Fecha y hora	
Firmado Por	Milagros Carrero Garcia - Secretaria General	Firmado	13/02/2018 13:55:05	
Observaciones		Página	47/91	
Url De Verificación	https://portafirmas.cuentas.es/verifirma/code/PpUKH3S8rrY7FMU1NI+Ubg==			

Gastos de personal:

Se registran las retribuciones a satisfacer por la Universidad a todo su personal, así como las cotizaciones obligatorias y los gastos derivados del cumplimiento de los planes de acción social.

Aplicación del devengo en otros casos particulares:

Hay que señalar que en contabilidad financiera se realiza el devengo de la compra de material y suministros, y de los seguros. El criterio seguido es que se realiza el devengo de las compras realizadas con fecha posterior al 1 de noviembre y superiores a 3.000 €. Aplicaciones 220, 221.06 -99, y 64x.02. Se supone que el período de gasto abarca 12 meses. También se realiza el devengo de los seguros que cubren parte de dos años. Esto aparece en el Activo corriente, en el apartado VI. Ajustes por periodificación.

También se realiza en contabilidad financiera el devengo de los precios públicos. El curso académico se cuenta de octubre a septiembre, por lo que al ejercicio siguiente corresponde las $\frac{3}{4}$ partes de los ingresos liquidados. Esto aparece en el Pasivo corriente, V. Ajustes por periodificación.

12. Provisiones y contingencias.

Se contabiliza en la cuenta 142 “Provisión a largo plazo para responsabilidades” la previsión de responsabilidades procedentes de litigios en curso, indemnizaciones u obligaciones derivadas de avales y otras garantías similares, expresas o tácitas, pero que, en la fecha de cierre del ejercicio, existe incertidumbre de su cuantía o vencimiento.

Se contabiliza en la cuenta 149 “Otras provisiones a largo plazo” una estimación de contingencias fiscales como consecuencia de una inspección abierta por la Agencia Tributaria, en la que se reclama la deducción únicamente parcial del IVA de Investigación que no es de Inversión y que se dedujo en su día de las declaraciones de IVA de los ejercicios 2014, 2015 y 2016. Estas contingencias fiscales deben preverse con la dotación a la provisión y no esperar a que sea definitiva la liquidación, aunque se vayan a recurrir. El cálculo se realiza sobre el importe del 37 % que únicamente considera la Agencia Tributaria que es deducible de este IVA de Investigación.

13. Transferencias y subvenciones.


Transferencias recibidas:

Se reconocen como ingresos en la liquidación del presupuesto cuando efectivamente se cobran o cuando se tiene conocimiento del reconocimiento de la obligación por parte del tercero.

Transferencias concedidas:

Se reconocen como gasto en la liquidación del presupuesto cuando se otorgan a los perceptores.

Las transferencias y subvenciones recibidas se contabilizan siguiendo la Norma de reconocimiento y valoración 18ª “Transferencias y subvenciones” del P.G.C.P. Resumiendo, las subvenciones recibidas se contabilizan como ingresos según se vaya ejecutando el gasto. En el caso de las subvenciones para inmovilizado, se contabilizan como ingresos según vaya amortizando los activos. La parte no gastada o no amortizada se contabiliza en el apartado IV del Patrimonio Neto del Balance, “otros incrementos patrimoniales pendientes de imputar resultados”.

Código Seguro De Verificación:	PpUKH3S8rrY7FMU1NI+Ubg==	Estado	Fecha y hora	
Firmado Por	Milagros Carrero Garcia - Secretaria General	Firmado	13/02/2018 13:55:05	
Observaciones		Página	48/91	
Url De Verificación	https://portafirmas.cuentas.es/verifirma/code/PpUKH3S8rrY7FMU1NI+Ubg==			




14. Actividades conjuntas.

No se da este tipo de actividades.

15. Activos en estado de venta.

No hay contabilizados activos en estado de venta.


Código Seguro De Verificación:	PpUKH3S8rrY7FMU1NI+Ubg==	Estado	Fecha y hora	
Firmado Por	Milagros Carrero Garcia - Secretaria General	Firmado	13/02/2018 13:55:05	
Observaciones		Página	49/91	
Url De Verificación	https://portafirmas.ccuentas.es/verifirma/code/PpUKH3S8rrY7FMU1NI+Ubg==			

5. Inmovilizado material

Elemento	Valor inicial	Amortización acumulada a 01/01	Valor neto contable a 01/01	Entradas	Salidas	Bajas de amortización acumulada	Amortizaciones del ejercicio	Valor neto contable a 31/12
Terrenos y bienes naturales.	18.699.346,38		18.699.346,38	0,00	0,00	0,00	0,00	18.699.346,38
Construcciones.	128.456.796,41	24.281.614,34	104.175.182,07	8.514.678,05	0,00	0,00	1.482.350,21	111.207.509,91
Construcciones en curso.	1.916.502,12		1.916.502,12	0,00	1.916.502,12	0,00	0,00	0,00
Maquinaria y utillaje.	26.959.146,24	18.614.406,63	8.344.739,61	674.597,03	31.001,79	26.200,73	789.469,26	8.225.066,32
Instalaciones técnicas y otras instalaciones.	9.770.208,46	6.812.147,32	2.958.061,14	85.050,79	191,06	185,05	194.505,13	2.848.600,79
Mobiliario.	10.736.562,07	7.304.391,06	3.432.171,01	171.005,48	1.289,51	1.259,46	236.656,37	3.366.490,07
Equipos para procesos de información.	17.297.678,32	14.561.978,85	2.735.699,47	1.092.935,83	176.293,85	173.336,07	605.506,48	3.220.171,04
Elementos de transporte.	533.102,49	457.803,39	75.299,10	62.045,40	0,00		13.078,91	124.265,59
Otro inmovilizado material.	12.072.372,23	5.122.053,80	6.950.318,43	211.529,09	0,00		2.461.619,83	4.700.227,69
	226.441.714,72	77.154.395,39	149.287.319,33	10.811.841,67	2.125.278,33	200.981,31	5.783.186,19	152.391.677,79

Las amortizaciones se calculan linealmente en función de las siguientes vidas útiles:

	Período de amortización
Construcciones	75 años
Instalaciones técnicas	10 años
Equipos de aire acondicionado	12 años
Equipos contra incendios	8 años
Alarmas	8 años
Instalaciones de laboratorio	15 años
Maquinaria	10 años
Maquinaria de laboratorio	7 años
Utillaje	6 años
Mobiliario	15 años
Equipos para procesos de información	4 años
Equipos de oficina	10 años
Equipos de telefonía y audiovisuales	9 años
Elementos de transporte	10 años
Otro inmovilizado material	10 años

Código Seguro De Verificación:	PpUKH3S8rrY7FMU1NI+Ubg==	Estado	Fecha y hora	
Firmado Por	Milagros Carrero Garcia - Secretaria General	Firmado	13/02/2018 13:55:05	
Observaciones		Página	50/91	
Uri De Verificación	https://portafirmas.ccuentas.es/verifirma/code/PpUKH3S8rrY7FMU1NI+Ubg==			

Las obras de pintura y escultura no amortizan. El valor residual es 0.

Los fondos bibliográficos se amortizan en 10 años, en base al informe recibido de Biblioteca:

“(...) en relación a los volúmenes en formato papel (libros) de que dispone la Universidad de Almería a través de su Biblioteca, los criterios sobre la vida útil de los mismos deben ser actualizados teniendo en cuenta las consideraciones que a continuación se relacionan:

☒ La riqueza bibliográfica de la UAL cada vez se fundamenta más en el potencial para acceder a la documentación electrónica y no en los grandes depósitos, como sucedía hasta hace unos años.


☒ Actualmente los fondos bibliográficos en papel de la Biblioteca de la UAL son cada vez menos utilizados, al cambiar los hábitos sociales de sus usuarios hacia la documentación electrónica, por lo que se puede considerar que los fondos en papel han acortado su vida útil, de manera que los conocimientos que proporcionan se vuelven obsoletos con mayor rapidez, aun pudiendo tener su trascendencia a futuros ejercicios económicos.

☒ Respecto a la existencia del fondo bibliográfico histórico en la UAL, podemos señalar que actualmente no se poseen obras que se consideren de un valor relevante como para entrar en el patrimonio público.

Por todo ello, se considera que la vida útil del material en cuestión debería actualizarse y reducirse a un máximo de 10 años.”

Terrenos

Descripción	Año	Valor
Campus La Cañada originario	1993	3.859.074,00 €
Camino de Ronda	1993	3.354.916,00 €
Calle Gerona	1993	416.354,53 €
Campus La Cañada ampliación Levante	2005	1.851.057,75 €
Campus La Cañada ampliación Poniente I	2005	282.366,00 €
Finca Experimental Los Cerros	2005	713.104,87 €
Campus La Cañada ampliación Poniente II	2009	1.030.223,88 €
Residencia Universitaria	2009	1.362.091,68 €
Complejo Univ. Ciencias de la Salud	2010	5.075.198,36 €
Campus La Cañada ampliación Norte	2010	149.137,48 €
Campus La Cañada ampliación La Muela	2010	577.645,42 €
Terreno Casa Aguadulce	2015	28.176,41 €
		18.699.346,38 €

Código Seguro De Verificación:	PpUKH3S8rrY7FMU1NI+Ubg==	Estado	Fecha y hora	
Firmado Por	Milagros Carrero Garcia - Secretaria General	Firmado	13/02/2018 13:55:05	
Observaciones		Página	51/91	
Url De Verificación	https://portafirmas.cuentas.es/verifirma/code/PpUKH3S8rrY7FMU1NI+Ubg==			



Construcciones

Denominación	Año	Valor inicial	Ampliaciones y Mejoras	TOTAL	Am. acumulada	Valor neto
Edificio de la Carretera de Ronda	1950	241.560,00	0,00	241.560,00	210.280,87	31.279,13
Edificio de la Calle Gerona	1954	723.201,36	40.721,88	763.923,24	603.847,91	160.075,33
Edif. Central	1975	6.406.069,82	4.294.729,07	10.700.798,89	4.185.905,33	6.514.893,56
Escuela Politécnica Superior	1989	3.424.950,00	1.325.046,99	4.749.996,99	1.467.383,73	3.282.613,26
Campo Prácticas Agrónomos	1990	35.472,00	120.981,91	156.453,91	42.999,30	113.454,61
Aulario I	1991	2.253.670,20	1.670.860,25	3.924.530,45	1.088.616,82	2.835.913,63
Aulario II	1991	2.481.590,14	1.133.261,81	3.614.851,95	1.090.553,99	2.524.297,96
Auditorio	1992	709.416,00	121.089,93	830.505,93	236.856,74	593.649,19
Humanidades I	1994	2.852.797,50	234.275,05	3.087.072,55	844.116,22	2.242.956,33
Departamental Económ. y Empr.	1994	1.623.090,00	164.375,68	1.787.465,68	476.424,74	1.311.040,94
Departamental Derecho	1994	1.517.775,00	41.632,84	1.559.407,84	443.249,67	1.116.158,17
Aulario III	1994	2.551.101,00	90.577,29	2.641.678,29	748.030,02	1.893.648,27
Departamental Humanidades II	1995	5.135.655,00	107.549,87	5.243.204,87	1.428.029,97	3.815.174,90
Almacén - Cocheras	1995	78.464,10	2.716,50	81.180,60	22.453,53	58.727,07
C.A. Estudiante	1996	2.474.283,00	479.456,80	2.953.739,80	706.304,63	2.247.435,17
Pabellón de Deportes	1996	1.965.301,80	287.294,22	2.252.596,02	529.710,16	1.722.885,86
Comedor	1996	671.290,20	39.332,67	710.622,87	177.392,30	533.230,57
Científico - Técnico 1: Químicas	1997	3.247.312,80	83.702,77	3.331.015,57	816.714,04	2.514.301,53
Científico - Técnico 3: Mat.-Inf.	1997	5.796.527,33	191.133,10	5.987.660,43	1.462.747,42	4.524.913,01
Servicios Técnicos	1997	1.354.692,81	39.659,77	1.394.352,58	339.117,87	1.055.234,71
Biblioteca	1998	2.466.492,61	7.747.876,55	10.214.369,16	1.848.429,85	8.365.939,31
Científico - Técnico II A	1999	5.287.308,60	285.335,98	5.572.644,58	1.194.051,48	4.378.593,10
Científico - Técnico II B	1999	3.013.678,46	298.957,71	3.312.636,17	680.665,59	2.631.970,58
Finca Experimental	2004	287.690,00	1.311.626,94	1.599.316,94	277.525,63	1.321.791,31
Ciesol	2005	1.206.455,60	69.124,45	1.275.580,05	180.491,06	1.095.088,99
Guardería	2005	1.023.242,86	126.880,27	1.150.123,13	165.950,45	984.172,68
Aulario IV	2006	3.804.624,20	415.465,05	4.220.089,25	587.823,12	3.632.266,13
Complejo Polideportivo	2007	3.000.000,00	300.499,55	3.300.499,55	385.728,82	2.914.770,73
Científico - Técnico IV	2007	2.059.362,25	254.346,46	2.313.708,71	282.299,68	2.031.409,03
CITIC	2008	1.863.956,74	3.076.349,76	4.940.306,50	470.805,31	4.469.501,19
Ciencias de la Salud	2009	3.893.504,64	395.711,53	4.289.216,17	410.985,12	3.878.231,05
Pabellón de Neurociencias	2009	2.209.057,20	41.611,41	2.250.668,61	229.275,63	2.021.392,98
Edif. Gobierno y Paraninfo	2010	8.849.363,23	713.431,13	9.562.794,36	724.817,30	8.837.977,06
Urbanización Campus	2010	6.143.965,45	1.398.193,66	7.542.159,11	641.776,17	6.900.382,94
Parking B5	2011	3.764.206,46	42.663,00	3.806.869,46	263.886,60	3.542.982,86
Campo de Fútbol	2011	808.951,03	1.344.720,27	2.153.671,30	130.348,46	2.023.322,84
Científico Tecnológico	2011	4.497.916,08	867.848,88	5.365.764,96	344.255,89	5.021.509,07
Piso Aguadulce	2015	54.275,64	0,00	54.275,64	697,02	53.578,62
Residencia Universitaria	2016	8.218.153,52	0,00	8.218.153,52	23.416,11	8.194.737,41
		107.996.424,63	29.159.041,00	137.155.465,63	25.763.964,55	111.391.501,08

Código Seguro De Verificación:	PpUKH3S8rrY7FMU1NI+Ubg==	Estado	Fecha y hora	
Firmado Por	Milagros Carrero Garcia - Secretaria General	Firmado	13/02/2018 13:55:05	
Observaciones		Página	52/91	
Url De Verificación	https://portafirmas.cuentas.es/verifirma/code/PpUKH3S8rrY7FMU1NI+Ubg==			

Activos de concesión

Durante 2016 acabó la construcción de la Residencia Universitaria cuyo valor inicial es de 8.218.153,52 euros.


La Universidad de Almería tendrá el control económico sobre la Residencia Universitaria por lo que se incorpora al inmovilizado material, de acuerdo con la IGAE, que el 7 de abril de 2016 emitió un Informe relativo al tratamiento contable a aplicar a los acuerdos de concesión de servicio público que realice una Entidad Pública sometida al P.G.C.P. De acuerdo con este Informe “es la entidad concedente la que deberá reconocer los activos de concesión de servicios”; y se utilizará como contrapartida “una cuenta de pasivo representativa de la parte de ingresos no devengados que surgen de la transacción, que se irán devengado durante el periodo de la concesión”.

7. Inmovilizado intangible

Elemento	Valor inicial	Amortización acumulada a 01/01	Valor neto contable a 01/01	Entradas	Salidas	Bajas de amortización acumulada	Amortizaciones del ejercicio	Valor neto contable a 31/12
Inversión en desarrollo.	47.140,00	32.623,46	14.516,54	38.437,85	3.762,01	1.698,23	6.567,79	44.322,82
Propiedad industrial e intelectual.	260.152,47	154.762,60	105.389,87	4.774,10	5.600,00	1.908,12	7.787,14	98.684,95
Aplicaciones informáticas.	3.411.148,15	3.042.118,44	369.029,71	289.303,75	0,00	0,00	113.903,23	544.430,23
	3.718.440,62	3.229.504,50	488.936,12	332.515,70	9.362,01	3.606,35	128.258,16	687.438,00

Hay una relación de patentes en la siguiente dirección de internet:

<http://cms.ual.es/UAL/investigacion/patentes/catalogo/index.htm>

Código Seguro De Verificación:	PpUKH3S8rrY7FMU1NI+Ubg==	Estado	Fecha y hora	
Firmado Por	Milagros Carrero Garcia - Secretaria General	Firmado	13/02/2018 13:55:05	
Observaciones		Página	53/91	
Url De Verificación	https://portafirmas.cuentas.es/verifirma/code/PpUKH3S8rrY7FMU1NI+Ubg==			



9. Activos financieros

Información relacionada con el Balance

CLASES / CATEGORÍAS	Activos financieros a largo plazo			Activos financieros a corto plazo			TOTAL
	Inversiones en patrimonio	Valores representativos de deuda	Otras inversiones	Inversiones en patrimonio	Valores representativos de deuda	Otras inversiones	
	Ej. 2016	Ej. 2016	Ej. 2016	Ej. 2016	Ej. 2016	Ej. 2016	
Créditos y partidas a cobrar		324.154,00			36.678.574,32		37.002.728,32
Inversiones mantenidas hasta el vencimiento							0,00
Activos financieros a valor razonable con cambio en resultados							0,00
Inversiones en entidades del grupo, multigrupo y asociadas							0,00
Activos financieros disponibles para la venta	241.126,29		7.222,50				248.348,79
TOTAL	241.126,29	324.154,00	7.222,50	0,00	36.678.574,32	0,00	37.251.077,11


Correcciones por deterioro del valor

Movimientos cuentas correctoras / Clases de Activos Financieros	Saldo inicial	Disminuciones del valor por deterioro crediticio del ejercicio	Reversión del deterioro crediticio en el ejercicio	Saldo final
Activos financieros a Largo Plazo	31.255,97	1.272,90	0,00	32.528,87
Inversiones en patrimonio	31.255,97	1.272,90	0,00	32.528,87
Valores representativos de deuda	0,00	0,00	0,00	0,00
Otras inversiones	0,00	0,00	0,00	0,00
Activos financieros a Corto Plazo	740.705,35	252.561,02	0,00	993.266,37
Inversiones en patrimonio	0,00	0,00	0,00	0,00
Valores representativos de deuda	740.705,35	252.561,02	0,00	993.266,37
Otras inversiones	0,00	0,00	0,00	0,00

Código Seguro De Verificación:	PpUKH3S8rrY7FMU1NI+Ubg==	Estado	Fecha y hora	
Firmado Por	Milagros Carrero Garcia - Secretaria General	Firmado	13/02/2018 13:55:05	
Observaciones		Página	54/91	
Uri De Verificación	https://portafirmas.ccuentas.es/verifirma/code/PpUKH3S8rrY7FMU1NI+Ubg==			

Entidades participadas a 31/12/2016

Entidad	Participación UAL	Dotación Fundacional o Capital Social	% Participación	Total Fondos Propios	Deterioro
Iniciativas Leader Comarca de los Vélez, S.A.	12.020,24 €	86.545,74 €	13,89%	157.303,91 €	
Fundación Mediterránea de la UAL	120.202,42 €	480.759,08 €	25,00%	736.975,76 €	
Parque Científico-Tecnológico de Almería (PITA), S.A.	57.900,00 €	17.776.000,00 €	0,33%	13.868.647,38 €	12.727,03 €
Portal Universia, S.A.	13.470,00 €	---	0,50%		
Fundación Finca Experimental Universidad de Almería (ANECCOOP)	30.000,00 €	60.000,00 €	50,00%	152.009,38 €	
Fundación Centro de Innovación Turística de Andalucía (CINNTA)	18.000,00 €	462.000,00 €	3,90%	233.123,97 €	8.917,25 €
Fundación Centro Tecnol. Avanzado de Energías Renovables (CTAER)	6.562,50 €	302.812,00 €	2,21%	-1.943.270,40 €	6.562,50 €
Fundación Patrimonio Natural, Biodiversidad y Cambio Global	13.000,00 €	30.000,00 €	43,33%	20.025,94 €	4.322,09 €
Fundación Campus Científico Tecnológico de Macael	2.500,00 €	7.500,00 €	33,33%	7.500,00 €	
	273.655,16 €				32.528,87 €

Código Seguro De Verificación:	PpUKH3S8rrY7FMU1NI+Ubg==	Estado	Fecha y hora	
Firmado Por	Milagros Carrero Garcia - Secretaria General	Firmado	13/02/2018 13:55:05	
Observaciones		Página	55/91	
Url De Verificación	https://portafirmas.ccuentas.es/verifirma/code/PpUKH3S8rrY7FMU1NI+Ubg==			

10.Pasivos financieros

Situación y movimientos de las deudas

Deudas al coste amortizado. No hay deudas a valor razonable.

Identificación deuda	Tipo *	Deuda al 1-ene	Creaciones	Disminuciones	Deuda al 31-dic
		Coste amortizado	Efectivo	Valor contable	Coste amortizado
Proyectos de Investigación con financiación FEDER	F	4.948.735,03	1.486.153,57		6.434.888,60
CEI Innocampus, equipamiento	P	106.755,04		10.554,87	96.200,17
CEI Innocampus, equipamiento	F	22.500,00			22.500,00
Construcción del Edificio "Centro Instituto de Investigación de Base Tecnológica"	P	450.000,00			450.000,00
Proyecto FEDER P21601-UNAM06-23-039	P	36.606,07		12.202,02	24.404,05
Proyecto FEDER P21658-UNAM06-23038	P	80.264,88		26.754,96	53.509,92
122201 FONDOS FEDER	P	202.951,89		15.341,91	187.609,98
122201 FONDOS FEDER	F	2.729.534,99		33.170,62	2.696.364,37
REDYMAR	P	294.861,00			294.861,00
MINISTERIO / ENDESA	F	96.484,54			96.484,54
CAMPUS DE EXCELENCIA JUNTA	F	1.985.735,40			1.985.735,40
Residencia Universitaria	A	1.916.502,12	6.301.651,40	58.540,27	8.159.613,25
Acreedores, otras deudas	Pto	-			-
		12.870.930,96	7.787.804,97	156.564,65	20.502.171,28

Nota: los préstamos son al 0% de interés.

*TIPO:


PRÉSTAMO	Los importes se devuelven efectivamente.
FORMALIZACIÓN	Mediante formalización a capítulo 7 de ingresos, cuando el Mº lo comunique.
Activo de concesión	Derivado de Activos de concesión
Pto	Acreedores del capítulo 6 del presupuesto, aplicaciones inventariables

Nota 1: No se ha procedido a realizar las amortizaciones, en formalización, del Préstamo del Campus de Excelencia porque no se ha recibido ninguna comunicación de la Comunidad Autónoma de Andalucía para proceder a realizar esas operaciones presupuestarias.

Nota 2: La deuda al 31 diciembre de la construcción del Edificio "Centro Institutos de Investigación de Base Tecnológica" pasa a la modalidad de Formalización, sin tener que devolverse en efectivo; en virtud del Acuerdo entre el Ministerio de Economía y Competitividad, la Consejería de Economía, Innovación, Ciencia y Empleo y la Universidad de Almería por el que se modifica el convenio suscrito entre el Ministerio de Educación y Ciencia, la Consejería de Innovación, Ciencia y Empresa de la Junta de Andalucía y la Universidad de Almería (Resolución de 22 de marzo de 2016, Secretaría de Estado de Investigación, Desarrollo e Innovación).

Pasivos derivados de activos de concesión.

Corresponde a la Residencia Universitaria. De acuerdo con el Informe de la IGAE, de 7 de abril de 2016, relativo al tratamiento contable a aplicar a los acuerdos de concesión de servicio público que realice una Entidad Pública sometida al P.G.C.P, se utilizará como contrapartida una cuenta de pasivo representativa de

Código Seguro De Verificación:	PpUKH3S8rrY7FMU1NI+Ubg==	Estado	Fecha y hora	
Firmado Por	Milagros Carrero Garcia - Secretaria General	Firmado	13/02/2018 13:55:05	
Observaciones		Página	56/91	
Url De Verificación	https://portafirmas.ccuentas.es/verifirma/code/PpUKH3S8rrY7FMU1NI+Ubg==			



la parte de ingresos no devengados que surgen de la transacción, que se irán devengado durante el período de la concesión. Se utilizará para ello la cuenta 186 “Ingresos anticipados a largo plazo” que reflejará los ingresos ya contabilizados cuyo devengo se producirá en ejercicios posteriores al de su registro.

“La citada cuenta deberá figurar en el pasivo no corriente del balance, en el epígrafe V, “Ajustes por periodificación a largo plazo”, creado para tal fin y que tendrá los movimientos que a continuación se señalan:

a) Se abonará con cargo, generalmente, a la cuenta representativa del activo recibido como contraprestación al ingreso cuyo devengo no se ha producido, en el ejercicio en el que se cumplan los requisitos para el reconocimiento del activo.

b) Se cargará con abono a la cuenta 485, “Ingresos anticipados”, por el traspaso al corto plazo del importe del ingreso recibido de forma anticipada, cuyo devengo vaya a producirse en el corto plazo. En el ejercicio en que se produzca el devengo del ingreso, la cuenta 485 se cargará con abono a la cuenta del grupo 7, “Ventas e ingresos por naturaleza”, que corresponda en función de la naturaleza del ingreso”.

Avales y otras garantías concedidas

- Aval de Cajamar para financiar actuaciones de inversiones en infraestructuras de los Fondos Europeos F.E.D.E.R., emitido solidariamente respecto al obligado principal. Además, también se emitió por parte de la Universidad una Garantía Institucional ante el Ministerio de Educación y Ciencia. Importe: 389.569,81 €.
- Aval de Cajamar como garantía para responder al pago de las obligaciones comerciales con SOLRED S.A., emitido solidariamente respecto al obligado principal. Importe: 6.000,00 €.

No se ha constituido ningún nuevo aval durante el ejercicio 2016.

Código Seguro De Verificación:	PpUKH3S8rrY7FMU1NI+Ubg==	Estado	Fecha y hora	
Firmado Por	Milagros Carrero Garcia - Secretaria General	Firmado	13/02/2018 13:55:05	
Observaciones		Página	57/91	
Url De Verificación	https://portafirmas.cuentas.es/verifirma/code/PpUKH3S8rrY7FMU1NI+Ubg==			

14. Transferencias, subvenciones y otros ingresos y gastos

Transferencias y subvenciones recibidas

Transferencias y subvenciones recibidas de terceros cuyo importe supera los cien mil euros.

Tercero	Importe
JUNTA DE ANDALUCÍA	70.198.974,84
EUROPEAN COMMISSION UE	6.104.821,30
MINISTERIO DE ECONOMIA Y COMPETITIVIDAD	3.090.311,11
SERVICIO ESPAÑOL PARA LA INTERNACIONALIZACION DE LA EDUCACION	1.362.051,00
CAJAMAR	715.500,00
MINISTERIO DE EDUCACION Y CIENCIA	398.987,10
AGENCIA DE SERVICIOS SOCIALES Y DEPENDENCIA DE ANDALUCIA	271.805,38
AGENCIA PUBLICA ANDALUZA DE EDUCACION	241.034,39
BANCO SANTANDER	127.800,00
UNIVERSIDAD DE CORDOBA	115.132,51


Reintegros de subvenciones recibidas al organismo emisor. Estos reintegros se contabilizan en los capítulos 4 y 7 del Presupuesto de gastos.

Tercero	Importe
JUNTA DE ANDALUCIA	114.662,58
MINISTERIO DE ECONOMIA Y COMPETITIVIDAD	113.938,79
AGENCIA ANDALUZA DE COOPERACION INTERNAC	51.465,95
SERVICIO ESPAÑOL PARA LA INTERNACIONALIZAC.	42.448,00
MINISTERIO DE EDUCACION Y CIENCIA	39.094,23
TOTAL	361.609,55

Transferencias y subvenciones concedidas

Transferencias realizadas superiores a tres mil euros.

Tercero	Importe
FUNDACION UAL-ANECOOP	270.450,77
Total Becarios Colaboración	118.921,59
FUNDACION ALMERIA SOCIAL Y LABORAL	41.350,37

Código Seguro De Verificación:	PpUKH3S8rrY7FMU1NI+Ubg==	Estado	Fecha y hora	
Firmado Por	Milagros Carrero Garcia - Secretaria General	Firmado	13/02/2018 13:55:05	
Observaciones		Página	58/91	
Url De Verificación	https://portafirmas.cuentas.es/verifirma/code/PpUKH3S8rrY7FMU1NI+Ubg==			

Subvenciones concedidas superiores a tres mil euros.

Tercero	Importe	Finalidad
Total Becas y Ayudas al Estudio	3.167.441,89	Becas y Ayudas al Estudio
UTE ALBERCA PROYECTOS-INVERSOL ANDALUCIA	1.533.593,01	Residencia Universitaria
FUNDACION DE LA UNIVERSIDAD DE ALMERIA	681.924,00	Encomiendas de gestión
ASOC. DE MINUSVALIDOS EL SALIENTE	201.008,16	Guardería UAL
NADIR SERVICIOS TECNICOS S.L.	5.890,50	Cofinanciación Doctores en empresas PPI
MAX-PLANCK INSTITUTE FOR CHEMISTRY	5.000,00	Servicios de secuenciación y análisis

Reintegros recibidos durante el ejercicio de subvenciones concedidas:

Devoluciones de Becas Erasmus: 8.245,53 euros.

Devoluciones de Becas de Prácticas en Empresas: 576,00 euros.

No está registrada para cada transferencia y subvención concedida la normativa con base en la cual se han efectuado o concedido


15.Provisiones y contingencias

En el ejercicio 2015 se dotó la provisión a largo plazo para responsabilidades con 672.458,27 euros, correspondientes al siguiente desglose:

- Reclamaciones interpuestas ante el Juzgado de lo Social: 146.763,12 euros;
- Reclamación patrimonial: 115.923,90 euros;
- Reclamaciones de becarios Erasmus: 409.771,25 euros.

En el ejercicio 2016 tenemos que minorar las provisiones a largo plazo para responsabilidades en 382.646,00 € de la parte correspondiente a reclamaciones de becarios Erasmus, y en 22.030,57 € de los litigios pendientes.

Se contabiliza en la cuenta 149 "Otras provisiones a largo plazo" una estimación de contingencias fiscales como consecuencia de una inspección abierta por la Agencia Tributaria, en la que se reclama la deducción únicamente parcial del IVA de Investigación que no es de Inversión y que se dedujo en su día de las declaraciones de IVA de los ejercicios 2014, 2015 y 2016. Estas contingencias fiscales deben preverse con la dotación a la provisión y no esperar a que sea definitiva la liquidación, aunque se vayan a recurrir. El cálculo se realiza sobre el importe del 37 % que únicamente considera la Agencia Tributaria que es deducible de este IVA de Investigación.

Código Seguro De Verificación:	PpUKH3S8rrY7FMU1NI+Ubg==	Estado	Fecha y hora	
Firmado Por	Milagros Carrero Garcia - Secretaria General	Firmado	13/02/2018 13:55:05	
Observaciones		Página	59/91	
Url De Verificación	https://portafirmas.cuentas.es/verifirma/code/PpUKH3S8rrY7FMU1NI+Ubg==			

16. Información sobre medio ambiente

Dada la actividad a la que se dedica la Universidad, la misma no tiene responsabilidades, gastos, activos, provisiones ni contingencias de naturaleza medioambiental que pudieran ser significativas en relación con el patrimonio, la situación financiera, los resultados y el saldo presupuestario de la misma. Por este motivo no se incluyen desgloses específicos en la presente cuentas anuales respecto a información de cuestiones medioambientales.

18. Presentación por actividades de la cuenta del resultado económico patrimonial

No se presenta la cuenta del resultado económico patrimonial por actividades al no existir un Presupuesto por Programas ni estar completamente desarrollada la contabilidad analítica.


20. Operaciones no presupuestarias de tesorería

OPERACIONES NO PRESUPUESTARIAS DE TESORERÍA

Descripción	Saldo inicial deudor	Saldo inicial acreedor	Pagos realizados	Cobros recibidos	Saldo deudor	Saldo acreedor
310.010 HA. PU. DE. POR I.V.	1.741.151,52	0,00	262.990,32	2.869,42	2.001.272,42	0,00
310.012 DEUDORES IVA REPERCUTIDO	272.755,04	0,00	260.099,09	308.814,08	224.040,05	0,00
310.015 ANT.REINT.ACCION SOC	0,00	0,00	34.902,08	34.902,08	0,00	0,00
310.024 AN. PO. CU. DE LA JU	0,00	0,00	0,00	0,00	0,00	0,00
320.001 IRPF	0,00	1.477.766,80	11.346.729,15	11.200.101,42	0,00	1.331.139,07
320.004 CUOTA DERECHOS PASIV	0,00	0,00	731.739,77	731.739,77	0,00	0,00
320.005 CU. TR. A LA SE. SOC	0,00	108.981,40	1.368.964,78	1.378.202,30	0,00	118.218,92
320.008 MUFACE	0,00	0,00	340.410,37	340.410,37	0,00	0,00
320.019 ACREEDORES IVA SOPORTADO	0,00	306,15	394.882,67	408.794,62	0,00	14.218,10
320.020 INGR. PENDIENTES APLICAR	0,00	1.215,66	0,00	0,00	0,00	1.215,66
320.051 SEGURO ESCOLAR	0,00	2.091,74	12.720,40	12.951,68	0,00	2.323,02
320.055 I.V.A. INTRACOMUNITA	0,00	-4.609,31	89.409,46	90.155,94	0,00	-3.862,83
320.243 AC. POR IGIC SOPORTADO	0,00	0,00	49,91	49,91	0,00	0,00
323.001 SI. SA. MA. DE FONDO	0,00	-29,50	27.334,10	26.511,37	0,00	-852,23
350.227 ERRORES BANCARIOS	0,00	11.836,14	47.748,57	46.784,47	0,00	10.872,04
390.001 IVA S	18,87	0,00	636.220,69	618.336,96	17.902,60	0,00
390.010 IGIC R	8,00	0,00	49,91	0,00	57,91	0,00
391.001 IVA R	0,00	19.979,28	271.699,37	281.933,05	0,00	30.212,96
TOTAL (Euros)	2.013.933,43	1.617.538,36	15.825.950,64	15.482.557,44	2.243.272,98	1.503.484,71

Estado de partidas pendientes de aplicación:

Descripción	Saldo inicial	Saldo final	Suma del debe y haber durante el ejercicio
Cobros pendientes de aplicación, cuenta 554	0,00	0,00	180.044.775,07
Pagos pendientes de aplicación, cuenta 555	0,00	0,00	0,00

Código Seguro De Verificación:	PpUKH3S8rrY7FMU1NI+Ubg==	Estado	Fecha y hora	
Firmado Por	Milagros Carrero Garcia - Secretaria General	Firmado	13/02/2018 13:55:05	
Observaciones		Página	60/91	
Url De Verificación	https://portafirmas.ccuentas.es/verifirma/code/PpUKH3S8rrY7FMU1NI+Ubg==			



21. Contratación administrativa. Procedimientos de adjudicación

Tipo de Contrato	Procedimiento Abierto		Procedimiento Restringido		Procedimiento Negociado		Dialogo Competitivo	Adjudicación Directa	Total
	MULTIPLIC CRITERIOS	UNICO CRITERIO	MULTIPLIC CRITERIOS	UNICO CRITERIO	Con Publicidad	Sin Publicidad			
De obras	0,00	0,00	0,00	0,00	0,00	0,00	0,00	0,00	0,00
De suministro	136.364,96	0,00	0,00	0,00	0,00	216.131,55	0,00	0,00	352.496,51
Patrimoniales	0,00	0,00	0,00	0,00	0,00	0,00	0,00	0,00	0,00
De concesión de obra pública	0,00	0,00	0,00	0,00	0,00	0,00	0,00	0,00	0,00
De Gestion de SSPP	0,00	0,00	0,00	0,00	0,00	0,00	0,00	0,00	0,00
De Servicios	202.500,00	0,00	0,00	0,00		184.969,98	0,00	0,00	387.469,98
	338.864,96	0,00	0,00	0,00	0,00	401.101,53	0,00	0,00	739.966,49

22. Valores recibidos en depósito

El importe total de las garantías que hay constituidas en las Cajas Generales de Depósitos a nombre de la Universidad de Almería para los expedientes de contratación que continúan vivos es de 1.709.660,00 €.

Código Seguro De Verificación:	PpUKH3S8rrY7FMU1NI+Ubg==	Estado	Fecha y hora	
Firmado Por	Milagros Carrero Garcia - Secretaria General	Firmado	13/02/2018 13:55:05	
Observaciones		Página	61/91	
Url De Verificación	https://portafirmas.cuentas.es/verifirma/code/PpUKH3S8rrY7FMU1NI+Ubg==			

23. Información presupuestaria

23.1. Presupuesto corriente

1. Presupuesto de gastos

Modificaciones de crédito y remanentes de crédito.


En el Anexo I se detallan las modificaciones de crédito y los remanentes de crédito.

El detalle de los Remanentes de crédito que arroja la liquidación del Presupuesto del ejercicio, distinguiendo los comprometidos y no comprometidos, es como se muestra a continuación por capítulos. Aquí figura el importe de lo comprometido no gastado antes del cierre. Al cierre se anula todo el comprometido no gastado, rehaciéndose en la apertura del ejercicio siguiente.

Clasificación económica	Remanente comprometido	Remanente no comprometido
Capítulo 1	76.245,21	1.181.973,81
Capítulo 2	531.271,65	5.664.442,82
Capítulo 3	0,00	1.085,17
Capítulo 4	175.208,17	2.856.219,31
Capítulo 6	3.751.416,59	13.366.951,18
Capítulo 7	0,00	84.767,48
Capítulo 8	0,00	12.508,40
Capítulo 9	0,00	476,01
Total	4.534.141,62	23.168.424,18
Total Remanente		27.702.565,80


Proyectos de inversión.

Las inversiones en infraestructuras que se venían desarrollando finalizaron en julio de 2015.

Código Seguro De Verificación:	PpUKH3S8rrY7FMU1NI+Ubg==	Estado	Fecha y hora	
Firmado Por	Milagros Carrero Garcia - Secretaria General	Firmado	13/02/2018 13:55:05	
Observaciones		Página	62/91	
Url De Verificación	https://portafirmas.ccuentas.es/verifirma/code/PpUKH3S8rrY7FMU1NI+Ubg==			

ACREEDORES POR OPERACIONES PENDIENTES DE APLICAR A PRESUPUESTO

Aplicación Presupuestaria	Naturaleza del gasto	Importe
203.00	Arrend. de maquinaria	206,62
203.01	Arrend. de instalaciones	1.500,00
212.00	Mantenim. de Edificios	10.748,74
213.00	Mantenim. de Maquinaria	25,11
213.01	Mantenim. de Instalaciones	6.404,53
216.00	Mantenim. Sist. Inform.	544,50
220.00	Material de oficina	397,04
220.01	Prensa, revistas, ...	26.518,00
221.03	Combustible	450,00
221.04	Vestuario	206,67
221.07	Suministro material docente	8.712,43
221.10	Material para reparaciones de edificios y otras constr.	9,44
221.99	Otros suministros	1.642,66
222.01	Postales	1.822,62
226.04	Formación y perfecc. Personal	170,01
226.06	Reuniones, conferencias, cursos	4.274,92
227.07	Edición de publicaciones	364,00
227.99	Otros	520,00
230.00	Dietas	581,74
231.00	Locomoción	665,00
606.00	Sistemas proceso información	892,88
608.00	Fondos bibliográficos	75,00
640.02	Material fungible	5.625,12
640.03	Dietas y locomoción	499,93
640.99	Otros	2.127,10
641.02	Material fungible	228,88
641.03	Dietas y locomoción	749,67
641.99	Otros	2.802,69
642.02	Material fungible	662,71
642.03	Dietas y locomoción	565,36
642.99	Otros	652,73
TOTAL		80.646,10

Código Seguro De Verificación:	PpUKH3S8rrY7FMU1NI+Ubg==	Estado	Fecha y hora	
Firmado Por	Milagros Carrero Garcia - Secretaria General	Firmado	13/02/2018 13:55:05	
Observaciones		Página	63/91	
Url De Verificación	https://portafirmas.cuentas.es/verifirma/code/PpUKH3S8rrY7FMU1NI+Ubg==			

2.Presupuesto de ingresos

ANULACIÓN DE DERECHOS PRESUPUESTARIOS


Aplicación Presupuestaria	Descripción	Anulación de Liquidaciones	Devolución de Ingresos	Total Derechos Anulados
30300	TASAS ACADEMICAS POR SERVICIOS ADMINISTRATIVOS	0,00	15.569,40	15.569,40
31200	PRIMER Y SEGUNDO CICLO	0,00	754.669,10	754.669,10
31201	3ER CICLO EN CENTROS PROPIOS	0,00	5.470,69	5.470,69
31206	SERV. ACADÉM. DE PROGRAMAS OFICIALES DE POSGRADO	0,00	76.249,02	76.249,02
32000	ESTUDIOS DE EXTENSION UNIVERSITARIA	0,00	525,00	525,00
32001	CURSOS DE ENSEÑANZAS PROPIAS	4.375,00	33.810,00	38.185,00
32002	CURSOS SERVICIO DE EDUCACION FISICA DEPORTIVA	0,00	1.318,50	1.318,50
32003	CURSOS DE POSGRADO	4.990,00	7.500,00	12.490,00
32008	CURSOS, CONGRESOS, JORNADAS Y SIMILARES	12.103,00	6.985,00	19.088,00
32009	CURSOS STUDY ABROAD	0,00	5.082,00	5.082,00
32201	PERSONAL DOCENTE LABORAL	0,00	354,88	354,88
32300	CONTRATOS	166.971,87	0,00	166.971,87
32400	SERVICIOS TECNICOS	495,47	0,00	495,47
32600	SERVICIOS DEPORTIVOS UNIVERSITARIOS	0,00	15,00	15,00
32905	GESTION DE ACTIVIDADES DE INTERNACIONALIZACION	69.970,00	0,00	69.970,00
33000	VENTA DE PUBLICACIONES PROPIAS	33,01	0,00	33,01
39999	OTROS INGRESOS DIVERSOS	0,00	40,00	40,00
55102	DE MAQUINA EXPENDEDORAS	13.650,07	0,00	13.650,07
TOTAL		272.588,42	907.588,59	1.180.177,01

*No hay anulaciones por aplazamiento o fraccionamiento. Tampoco hay derechos cancelados.

Recaudación neta:

RECAUDACIÓN NETA

Aplicación Presupuestaria	Descripción	Recaudación Total	Devolución de Ingresos	Recaudación Neta
30300	TASAS ACADEMICAS POR SERVICIOS ADMINISTRATIVOS	840.520,74	15.569,40	824.951,34
30301	TASAS ACADEMICAS POR SERVICIOS CENT ADSCRITOS	813,60	0,00	813,60
31200	PRIMER Y SEGUNDO CICLO	5.005.646,95	754.669,10	4.250.977,85
31201	3ER CICLO EN CENTROS PROPIOS	83.330,70	5.470,69	77.860,01
31202	COMPENSACION MATRICULA BECARIOS MEC	90.080,14	0,00	90.080,14
31203	COMPENSACION MATRICULAS FAMILIAS NUMEROSAS	30.814,09	0,00	30.814,09
31204	COMPENSACION MATRICULAS PERSONAL PROPIO	57.430,55	0,00	57.430,55
31206	SERV. ACADÉM. DE PROGRAMAS OFICIALES DE POSGRADO	747.101,32	76.249,02	670.852,30
32000	ESTUDIOS DE EXTENSION UNIVERSITARIA	8.430,00	525,00	7.905,00
32001	CURSOS DE ENSEÑANZAS PROPIAS	604.191,10	33.810,00	570.381,10
32002	CURSOS SERVICIO DE EDUCACION FISICA DEPORTIVA	16.690,00	1.318,50	15.371,50
32003	CURSOS DE POSGRADO	137.346,61	7.500,00	129.846,61
32008	CURSOS, CONGRESOS, JORNADAS Y SIMILARES	508.016,19	6.985,00	501.031,19
32009	CURSOS STUDY ABROAD	117.789,00	5.082,00	112.707,00

Código Seguro De Verificación:	PpUKH3S8rrY7FMU1NI+Ubg==	Estado	Fecha y hora	
Firmado Por	Milagros Carrero Garcia - Secretaria General	Firmado	13/02/2018 13:55:05	
Observaciones		Página	64/91	
Url De Verificación	https://portafirmas.cuentas.es/verifirma/code/PpUKH3S8rrY7FMU1NI+Ubg==			



RECAUDACIÓN NETA

Aplicación Presupuestaria	Descripción	Recaudación Total	Devolución de Ingresos	Recaudación Neta
32099	OTROS CURSOS Y SEMINARIOS	21.878,05	0,00	21.878,05
32201	PERSONAL DOCENTE LABORAL	24.910,96	354,88	24.556,08
32202	PERSONAL PAS FUNCIONARIO	0,00	0,00	0,00
32203	PERSONAL PAS LABORAL	13.708,00	0,00	13.708,00
32300	CONTRATOS	1.279.759,75	0,00	1.279.759,75
32400	SERVICIOS TECNICOS	49.418,27	0,00	49.418,27
32600	SERVICIOS DEPORTIVOS UNIVERSITARIOS	10.936,00	15,00	10.921,00
32903	SERVICIOS BIBLIOTECARIOS	3.618,85	0,00	3.618,85
32904	GESTION DE CURSOS DE ENSEÑANZAS PROPIAS	8.358,00	0,00	8.358,00
32905	GESTION DE ACTIVIDADES DE INTERNACIONALIZACION	148.170,00	0,00	148.170,00
32906	SERVICIOS PITA Y CSIC	30.233,78	0,00	30.233,78
32999	OTRAS PRESTACIONES DE SERVICIO	177.426,54	0,00	177.426,54
33000	VENTA DE PUBLICACIONES PROPIAS	6.451,09	0,00	6.451,09
38000	DE EJERCICIOS CERRADOS	20.127,00	0,00	20.127,00
38100	DEL PRESUPUESTO CORRIENTE	10.155,22	0,00	10.155,22
39900	REINTEGROS ANUNCIOS EMPRESAS ADJUDICATARIAS	3.012,71	0,00	3.012,71
39901	INGRESOS ACTUACIONES JUDICIALES	1.000,00	0,00	1.000,00
39999	OTROS INGRESOS DIVERSOS	302.058,64	40,00	302.018,64
41000	DE ORGANISMOS AUTONOMOS ESTATALES	1.428.233,90	0,00	1.428.233,90
41100	DE ORGANISMOS AUTÓNOMOS DE LA JUNTA DE ANDALUCÍA	512.839,77	0,00	512.839,77
44100	DE UNIVERSIDADES PÚBLICAS	134.913,12	0,00	134.913,12
45000	FINANCIACIÓN BÁSICA	45.088.729,00	0,00	45.088.729,00
45001	CONTRATO PROGRAMA	17.640.640,00	0,00	17.640.640,00
45002	PARA EL CONSEJO SOCIAL	110.000,00	0,00	110.000,00
45004	PLANES CONCERTADOS PRAEM	385.813,00	0,00	385.813,00
45005	PLANES CONCERTADOS, ATENCIONES EXTRAORDINARIAS	1.148.499,00	0,00	1.148.499,00
45099	C. ECONOMÍA, INNOVACIÓN Y CIENCIA, OTROS	0,00	0,00	0,00
45100	CONSEJERIA DE PRESIDENCIA	10.000,00	0,00	10.000,00
45102	CONSEJERIA HACIENDA Y ADMON. PÚBLICAS	0,00	0,00	0,00
45105	CONSEJERIA DE EMPLEO	29.082,58	0,00	29.082,58
45110	CONSEJERIA PARA LA IGUALDAD Y BIENESTAR SOCIAL	6.050,00	0,00	6.050,00
46000	DIPUTACIONES	97.000,00	0,00	97.000,00
46100	AYUNTAMIENTOS	66.750,00	0,00	66.750,00
47000	DE ENTIDADES FINANCIERAS	395.950,00	0,00	395.950,00
47900	DE OTRAS EMPRESAS PRIVADAS	55.527,32	0,00	55.527,32
48000	DE FAMILIAS	48.862,90	0,00	48.862,90
48199	DE OTRAS INSTITUCIONES SIN FINES DE LUCRO	67.142,35	0,00	67.142,35
49500	OTRAS TRANSFERENCIAS DE LA U.E	635.615,69	0,00	635.615,69
49600	TRANSFERENCIAS DE FUERA DE LA U.E.	11.664,05	0,00	11.664,05
52000	INTERESES DE CUENTAS BANCARIAS	2.711,44	0,00	2.711,44
54101	ALQUILER INSTALACIONES DEPORTIVAS	6.230,65	0,00	6.230,65
54102	ALQUILER DE AULAS Y OTROS RECINTOS UNIVERSTARIOS	15.420,13	0,00	15.420,13
55100	DE CAFETERIA	36.451,14	0,00	36.451,14
55101	DE SERVICIOS REPOGRAFIA	16.666,60	0,00	16.666,60
55102	DE MAQUINA EXPENDEADORAS	67.599,93	0,00	67.599,93

Código Seguro De Verificación:	PpUKH3S8rrY7FMU1NI+Ubg==	Estado	Fecha y hora	
Firmado Por	Milagros Carrero Garcia - Secretaria General	Firmado	13/02/2018 13:55:05	
Observaciones		Página	65/91	
Url De Verificación	https://portafirmas.cuentas.es/verifirma/code/PpUKH3S8rrY7FMU1NI+Ubg==			


RECAUDACIÓN NETA

Aplicación Presupuestaria	Descripción	Recaudación Total	Devolución de Ingresos	Recaudación Neta
55199	OTRAS CONCESIONES	64.663,87	0,00	64.663,87
59100	EXPLOTACIÓN DE PATENTES	8.000,00	0,00	8.000,00
68000	DE EJERCICIOS CERRADOS	51.437,65	0,00	51.437,65
68100	DEL PRESUPUESTO CORRIENTE	6.321,80	0,00	6.321,80
70000	DEL M.E.C.D. PARA INVESTIGACION CIENTIFICA	2.769.739,95	0,00	2.769.739,95
71000	DE ORGANISMOS AUTONOMOS ESTATALES	53.139,11	0,00	53.139,11
71100	DE ORGANISMOS AUTÓNOMOS DE LA JUNTA DE ANDALUCÍA	57.727,71	0,00	57.727,71
74100	DE UNIVERSIDADES PÚBLICAS	115.132,51	0,00	115.132,51
75000	CONS. DE ECONOMÍA, INNOVACIÓN Y CIENCIA PARA INV. CIENTÍFICA	0,00	0,00	0,00
75001	CONS. DE ECONOMÍA, INNOVACIÓN Y CIENCIA PLAN PLURIANUAL DE INV.	0,00	0,00	0,00
75009	CONS. ECONOMÍA, INNOVACIÓN Y CIENCIA PARA OTRAS INVERSIONES	0,00	0,00	0,00
75112	CONSEJERÍA DE MEDIO AMBIENTE	42.183,60	0,00	42.183,60
77000	DE ENTIDADES FINANCIERAS PARA INVESTIGACION	460.000,00	0,00	460.000,00
77900	DE OTRAS EMPRESAS PRIVADAS	12.100,00	0,00	12.100,00
78000	DE FAMILIAS	2.584,39	0,00	2.584,39
78102	DE FUNDACIONES UNIVERSITARIAS	121.877,25	0,00	121.877,25
78199	DE OTRAS INSTITUCIONES SIN FINES DE LUCRO	51.818,28	0,00	51.818,28
79500	OTRAS TRANSFERENCIAS DE LA UNION EUROPEA	5.504.836,30	0,00	5.504.836,30
82100	A LARGO PLAZO	34.902,08	0,00	34.902,08
87000	REMANENTE TESORERIA AFECTADO	0,00	0,00	0,00
87001	REMANENTE TESORERIA NO AFECTADO	0,00	0,00	0,00
92101	PTMOS. RECIBIDOS MONEDA NACIONAL ENTES S. PÚBL.	1.486.153,57	0,00	1.486.153,57
TOTAL		89.220.434,49	907.588,59	88.312.845,90

DEVOLUCIONES DE INGRESOS

Aplicación Presupuestaria	Descripción	Reconocidas en el ejercicio	Total devoluciones reconocidas	Pagadas en el ejercicio	Pendientes de pago a 31 de diciembre
30300	TASAS ACADEMICAS POR SERVICIOS ADMINISTRATIVOS	15.569,40	15.569,40	15.569,40	0,00
31200	PRIMER Y SEGUNDO CICLO	754.669,10	754.669,10	754.669,10	0,00
31201	3ER CICLO EN CENTROS PROPIOS	5.470,69	5.470,69	5.470,69	0,00
31206	SERV. ACADÉM. DE PROGRAMAS OFICIALES DE POSGRADO	76.249,02	76.249,02	76.249,02	0,00
32000	ESTUDIOS DE EXTENSION UNIVERSITARIA	525,00	525,00	525,00	0,00
32001	CURSOS DE ENSEÑANZAS PROPIAS	33.810,00	33.810,00	33.810,00	0,00
32002	CURSOS SERVICIO DE EDUCACION FISICA DEPORTIVA	1.318,50	1.318,50	1.318,50	0,00
32003	CURSOS DE POSGRADO	7.500,00	7.500,00	7.500,00	0,00
32008	CURSOS, CONGRESOS, JORNADAS Y SIMILARES	6.985,00	6.985,00	6.985,00	0,00
32009	CURSOS STUDY ABROAD	5.082,00	5.082,00	5.082,00	0,00
32201	PERSONAL DOCENTE LABORAL	354,88	354,88	354,88	0,00
32600	SERVICIOS DEPORTIVOS UNIVERSITARIOS	15,00	15,00	15,00	0,00
39999	OTROS INGRESOS DIVERSOS	40,00	40,00	40,00	0,00
TOTAL		907.588,59	907.588,59	907.588,59	0,00

* No hay modificaciones al saldo inicial, anulaciones ni prescripciones.

Código Seguro De Verificación:	PpUKH3S8rrY7FMU1NI+Ubg==	Estado	Fecha y hora	
Firmado Por	Milagros Carrero Garcia - Secretaria General	Firmado	13/02/2018 13:55:05	
Observaciones		Página	66/91	
Url De Verificación	https://portafirmas.cuentas.es/verifirma/code/PpUKH3S8rrY7FMU1NI+Ubg==			

23.2.Presupuestos cerrados

1.Obligaciones de presupuestos cerrados

OBLIGACIONES DE PRESUPUESTOS CERRADOS (clasificación orgánica)

EJERCICIO 2015

Secciones orgánicas	Explicación	Obligaciones pendientes de pago a 1 de enero	Rectificaciones de saldo entrante y anulaciones	Total Obligaciones	Pagos Realizados	Obligaciones pendientes de pago a 31 de diciembre
11	GASTOS CENTRALES	530.755,96	0,00	530.755,96	530.755,96	0,00
12	SERVICIOS GENERALES	34.264,41	0,00	34.264,41	34.264,41	0,00
14	ENSEÑ. PROPIAS, CURSOS, JORNADAS Y SEMINARIOS	1.457,37	0,00	1.457,37	1.457,37	0,00
16	FACULTADES Y CENTROS	5.984,67	0,00	5.984,67	5.984,67	0,00
17	DEPARTAMENTOS	183,48	0,00	183,48	183,48	0,00
20	INVESTIGACIÓN, CENTROS GENERALES	9.811,33	0,00	9.811,33	9.811,33	0,00
23	OTROS SERVICIOS UNIVERSITARIOS	872,97	0,00	872,97	872,97	0,00
30	PROYECTOS DE INVESTIGACIÓN	14.660,66	0,00	14.660,66	14.660,66	0,00
35	PROYECTOS EUROPEOS DE INVESTIGACIÓN	8.638,55	0,00	8.638,55	8.638,55	0,00
40	CONTRATOS DE INVESTIGACIÓN	5.684,82	0,00	5.684,82	5.684,82	0,00
50	GRUPOS DE INVESTIGACIÓN	6.100,14	0,00	6.100,14	6.100,14	0,00
TOTAL		618.414,36	0,00	618.414,36	618.414,36	0,00

2.Derechos a cobrar de presupuestos cerrados


Ejercicio 2005

APLICACIÓN PRESUPUESTARIA	DESCRIPCIÓN	DERECHOS PENDIENTES DE COBRO A 1 DE ENERO	DERECHOS ANULADOS	RECAUDACIÓN	DERECHOS PENDIENTES COBRO A 31 DE DICIEMBRE
32999	OTROS	17,47	0,00	0,00	17,47
39999	OTROS INGRESOS DIVERSOS	2.800,00	0,00	0,00	2.800,00
Subtotal Capítulo		2.817,47	0,00	0,00	2.817,47
TOTAL EJERCICIO		2.817,47	0,00	0,00	2.817,47

Ejercicio 2007

APLICACIÓN PRESUPUESTARIA	DESCRIPCIÓN	DERECHOS PENDIENTES DE COBRO A 1 DE ENERO	DERECHOS ANULADOS	RECAUDACIÓN	DERECHOS PENDIENTES COBRO A 31 DE DICIEMBRE
32300	CONTRATOS	9.691,60	0,00	0,00	9.691,60
Subtotal Capítulo		9.691,60	0,00	0,00	9.691,60
TOTAL EJERCICIO		9.691,60	0,00	0,00	9.691,60

Ejercicio 2008

Código Seguro De Verificación:	PpUKH3S8rrY7FMU1NI+Ubg==	Estado	Fecha y hora	
Firmado Por	Milagros Carrero Garcia - Secretaria General	Firmado	13/02/2018 13:55:05	
Observaciones		Página	67/91	
Url De Verificación	https://portafirmas.ccuentas.es/verifirma/code/PpUKH3S8rrY7FMU1NI+Ubg==			



APLICACIÓN PRESUPUESTARIA	DESCRIPCIÓN	DERECHOS PENDIENTES DE COBRO A 1 DE ENERO	DERECHOS ANULADOS	RECAUDACIÓN	DERECHOS PENDIENTES COBRO A 31 DE DICIEMBRE
32999	OTRAS PRESTACIONES DE SERVICIO	2.637,22	0,00	0,00	2.637,22
32300	CONTRATOS	13.451,43	0,00	0,00	13.451,43
32008	CURSOS, CONGRESOS, JORNADAS Y SIMILARES	140,00	0,00	0,00	140,00
Subtotal Capítulo		16.228,65	0,00	0,00	16.228,65
54101	ALQUILER INSTALACIONES DEPORTIVAS	733,27	0,00	0,00	733,27
55199	OTRAS CONCESIONES	650,00	0,00	0,00	650,00
Subtotal Capítulo		1.383,27	0,00	0,00	1.383,27
TOTAL EJERCICIO		17.611,92	0,00	0,00	17.611,92

Ejercicio 2009

APLICACIÓN PRESUPUESTARIA	DESCRIPCIÓN	DERECHOS PENDIENTES DE COBRO A 1 DE ENERO	DERECHOS ANULADOS	RECAUDACIÓN	DERECHOS PENDIENTES COBRO A 31 DE DICIEMBRE
30301	TASAS ACADEMICAS POR SERVICIOS CENT ADSCRITOS	10.649,96	0,00	0,00	10.649,96
32903	SERVICIOS BIBLIOTECARIOS	10,00	10,00	0,00	0,00
32400	SERVICIOS TECNICOS	114,50	90,00	24,50	0,00
32300	CONTRATOS	58.221,93	0,00	0,00	58.221,93
32008	CURSOS, CONGRESOS, JORNADAS Y SIMILARES	2.145,00	0,00	0,00	2.145,00
33000	VENTA DE PUBLICACIONES PROPIAS	1.006,21	1.006,21	0,00	0,00
Subtotal Capítulo		72.147,60	1.106,21	24,50	71.016,89
55199	OTRAS CONCESIONES	1.465,52	0,00	0,00	1.465,52
Subtotal Capítulo		1.465,52	0,00	0,00	1.465,52
75000	CONS. DE INNOVACIÓN, CIENCIA Y EMPRESA PARA INV. CIENTÍFICA	46.392,00	0,00	0,00	46.392,00
Subtotal Capítulo		46.392,00	0,00	0,00	46.392,00
TOTAL EJERCICIO		120.005,12	1.106,21	24,50	118.874,41

Ejercicio 2010

APLICACIÓN PRESUPUESTARIA	DESCRIPCIÓN	DERECHOS PENDIENTES DE COBRO A 1 DE ENERO	DERECHOS ANULADOS	RECAUDACIÓN	DERECHOS PENDIENTES COBRO A 31 DE DICIEMBRE
32999	OTRAS PRESTACIONES DE SERVICIO	3.448,28	0,00	0,00	3.448,28
32903	SERVICIOS BIBLIOTECARIOS	201,00	121,00	80,00	0,00
32400	SERVICIOS TECNICOS	8.307,30	27,30	0,00	8.280,00
32300	CONTRATOS	92.216,18	0,00	0,00	92.216,18
33000	VENTA DE PUBLICACIONES PROPIAS	208,18	208,18	0,00	0,00
Subtotal Artículo		208,18	208,18	0,00	0,00
39999	OTROS INGRESOS DIVERSOS	11.175,05	0,00	0,00	11.175,05
Subtotal Capítulo		115.555,99	356,48	80,00	115.119,51
55199	OTRAS CONCESIONES	4.413,80	0,00	0,00	4.413,80
Subtotal Capítulo		4.413,80	0,00	0,00	4.413,80
TOTAL EJERCICIO		119.969,79	356,48	80,00	119.533,31

Ejercicio 2011

APLICACIÓN PRESUPUESTARIA	DESCRIPCIÓN	DERECHOS PENDIENTES DE COBRO A 1 DE ENERO	DERECHOS ANULADOS	RECAUDACIÓN	DERECHOS PENDIENTES COBRO A 31 DE DICIEMBRE
32999	OTRAS PRESTACIONES DE SERVICIO	17.551,85	0,00	0,00	17.551,85
32903	SERVICIOS BIBLIOTECARIOS	212,00	212,00	0,00	0,00
32400	SERVICIOS TECNICOS	1.788,00	520,00	709,80	558,20
32300	CONTRATOS	195.761,56	0,00	27.600,00	168.161,56
32008	CURSOS, CONGRESOS, JORNADAS Y SIMILARES	100,00	0,00	0,00	100,00
32001	CURSOS DE ENSEÑANZAS PROPIAS	90,00	0,00	0,00	90,00

Código Seguro De Verificación:	PpUKH3S8rrY7FMU1NI+Ubg==	Estado	Fecha y hora	
Firmado Por	Milagros Carrero Garcia - Secretaria General	Firmado	13/02/2018 13:55:05	
Observaciones		Página	68/91	
Url De Verificación	https://portafirmas.ccuentas.es/verifirma/code/PpUKH3S8rrY7FMU1NI+Ubg==			



33000	VENTA DE PUBLICACIONES PROPIAS	146,64	146,64	0,00	0,00
39999	OTROS INGRESOS DIVERSOS	5.476,81	0,00	0,00	5.476,81
Subtotal Capítulo		221.126,86	878,64	28.309,80	191.938,42
54199	OTROS ALQUILERES	1.016,95	0,00	0,00	1.016,95
55199	OTRAS CONCESIONES	3.663,86	0,00	0,00	3.663,86
Subtotal Capítulo		4.680,81	0,00	0,00	4.680,81
TOTAL EJERCICIO		225.807,67	878,64	28.309,80	196.619,23

Ejercicio 2012

APLICACIÓN PRESUPUESTARIA	DESCRIPCIÓN	DERECHOS PENDIENTES DE COBRO A 1 DE ENERO	DERECHOS ANULADOS	RECAUDACIÓN	DERECHOS PENDIENTES COBRO A 31 DE DICIEMBRE
30301	TASAS ACADEMICAS POR SERVICIOS CENT ADSCRITOS	10.854,00	0,00	0,00	10.854,00
32400	SERVICIOS TECNICOS	3.317,85	1.066,75	0,00	2.251,10
32903	SERVICIOS BIBLIOTECARIOS	40,00	5,00	0,00	35,00
32300	CONTRATOS	45.479,25	0,00	0,00	45.479,25
32008	CURSOS, CONGRESOS, JORNADAS Y SIMILARES	775,00	0,00	0,00	775,00
32001	CURSOS DE ENSEÑANZAS PROPIAS	2.600,00	0,00	0,00	2.600,00
33000	VENTA DE PUBLICACIONES PROPIAS	294,22	294,22	0,00	0,00
39999	OTROS INGRESOS DIVERSOS	627,28	0,00	0,00	627,28
Subtotal Capítulo		63.987,60	1.365,97	0,00	62.621,63
55199	OTRAS CONCESIONES	267,33	0,00	0,00	267,33
59100	EXPLOTACIÓN DE PATENTES	5.000,00	0,00	0,00	5.000,00
Subtotal Capítulo		5.267,33	0,00	0,00	5.267,33
75009	CONS. ECONOMÍA, INNOVACIÓN y CIENCIA PARA OTRAS INVERSIONES	348.000,00	0,00	0,00	348.000,00
75000	CONS. DE ECONOMÍA, INNOVACIÓN y CIENCIA PARA INV. CIENTÍFICA	29.500,00	0,00	0,00	29.500,00
Subtotal Capítulo		377.500,00	0,00	0,00	377.500,00
TOTAL EJERCICIO		446.754,93	1.365,97	0,00	445.388,96

Ejercicio 2013

APLICACIÓN PRESUPUESTARIA	DESCRIPCIÓN	DERECHOS PENDIENTES DE COBRO A 1 DE ENERO	DERECHOS ANULADOS	RECAUDACIÓN	DERECHOS PENDIENTES COBRO A 31 DE DICIEMBRE
30301	TASAS ACADEMICAS POR SERVICIOS CENT ADSCRITOS	10.292,40	0,00	0,00	10.292,40
32300	CONTRATOS	210.090,91	0,00	0,00	210.090,91
32999	OTRAS PRESTACIONES DE SERVICIO	16.871,50	0,00	0,00	16.871,50
32400	SERVICIOS TECNICOS	14.924,04	96,00	11.148,73	3.679,31
32008	CURSOS, CONGRESOS, JORNADAS Y SIMILARES	2.150,00	0,00	0,00	2.150,00
32001	CURSOS DE ENSEÑANZAS PROPIAS	3.445,00	0,00	0,00	3.445,00
39999	OTROS INGRESOS DIVERSOS	4.373,09	0,00	0,00	4.373,09
Subtotal Capítulo		262.146,94	96,00	11.148,73	250.902,21
59100	EXPLOTACIÓN DE PATENTES	3.750,00	0,00	0,00	3.750,00
Subtotal Capítulo		3.750,00	0,00	0,00	3.750,00
TOTAL EJERCICIO		265.896,94	96,00	11.148,73	254.652,21

Ejercicio 2014

APLICACIÓN PRESUPUESTARIA	DESCRIPCIÓN	DERECHOS PENDIENTES DE COBRO A 1 DE ENERO	DERECHOS ANULADOS	RECAUDACIÓN	DERECHOS PENDIENTES COBRO A 31 DE DICIEMBRE
31203	COMPENSACION MATRICULAS FAMILIAS NUMEROSAS	90.844,54	0,00	90.844,54	0,00
32400	SERVICIOS TECNICOS	6.463,61	324,00	2.718,71	3.420,90
32999	OTRAS PRESTACIONES DE SERVICIO	525,00	0,00	0,00	525,00
32903	SERVICIOS BIBLIOTECARIOS	173,00	173,00	0,00	0,00
32300	CONTRATOS	98.840,45	0,00	1.959,63	96.880,82

Código Seguro De Verificación:	PpUKH3S8rrY7FMU1NI+Ubg==	Estado	Fecha y hora	
Firmado Por	Milagros Carrero Garcia - Secretaria General	Firmado	13/02/2018 13:55:05	
Observaciones		Página	69/91	
Url De Verificación	https://portafirmas.cuentas.es/verifirma/code/PpUKH3S8rrY7FMU1NI+Ubg==			



32008	CURSOS, CONGRESOS, JORNADAS Y SIMILARES	1.068,00	46,00	162,00	860,00
32001	CURSOS DE ENSEÑANZAS PROPIAS	762,00	0,00	0,00	762,00
33000	VENTA DE PUBLICACIONES PROPIAS	0,01	0,00	0,00	0,01
39999	OTROS INGRESOS DIVERSOS	580,38	0,00	136,00	444,38
Subtotal Capítulo		199.256,99	543,00	95.820,88	102.893,11
59100	EXPLOTACIÓN DE PATENTES	2.000,00	0,00	0,00	2.000,00
Subtotal Capítulo		2.000,00	0,00	0,00	2.000,00
TOTAL EJERCICIO		201.256,99	543,00	95.820,88	104.893,11

Ejercicio 2015

APLICACIÓN PRESUPUESTARIA	DESCRIPCIÓN	DERECHOS PENDIENTES DE COBRO A 1 DE ENERO	DERECHOS ANULADOS	RECAUDACIÓN	DERECHOS PENDIENTES COBRO A 31 DE DICIEMBRE
31206	SERV. ACADÉM. DE PROGRAMAS OFICIALES DE POSGRADO	249.715,97	0,00	249.715,97	0,00
31200	PRIMER Y SEGUNDO CICLO	1.617.057,02	0,00	1.617.057,02	0,00
31203	COMPENSACION MATRICULAS FAMILIAS NUMEROSAS	298.652,28	0,00	125.000,00	173.652,28
31202	COMPENSACION MATRICULA BECARIOS MEC	3.150.000,00	0,00	3.150.000,00	0,00
31201	3ER CICLO EN CENTROS PROPIOS	4.198,12	0,00	4.198,12	0,00
32400	SERVICIOS TECNICOS	18.689,58	1.366,32	15.787,49	1.535,77
32999	OTRAS PRESTACIONES DE SERVICIO	48.631,42	0,00	43.543,82	5.087,60
32903	SERVICIOS BIBLIOTECARIOS	174,00	0,00	16,00	158,00
32300	CONTRATOS	475.974,07	183.818,68	255.887,70	36.267,69
32008	CURSOS, CONGRESOS, JORNADAS Y SIMILARES	1.672,00	88,00	1.018,00	566,00
33000	VENTA DE PUBLICACIONES PROPIAS	2.276,18	0,00	2.276,16	0,02
39999	OTROS INGRESOS DIVERSOS	34.492,95	18.000,00	14.822,88	1.670,07
Subtotal Capítulo		5.901.533,59	203.273,00	5.479.323,16	218.937,43
40000	PARA GASTOS CORRIENTES	45.732,10	0,00	45.732,10	0,00
45000	FINANCIACIÓN BÁSICA	23.679.806,33	0,00	4.591.348,00	19.088.458,33
45100	CONSEJERIA DE PRESIDENCIA	6.500,00	0,00	6.500,00	0,00
45099	C. ECONOMÍA, INNOVACIÓN Y CIENCIA, OTROS	193.511,09	0,00	193.511,09	0,00
45001	CONTRATO PROGRAMA	4.288.733,00	0,00	0,00	4.288.733,00
Subtotal Capítulo		28.214.282,52	0,00	4.837.091,19	23.377.191,33
54101	ALQUILER INSTALACIONES DEPORTIVAS	653,64	0,00	0,00	653,64
55102	DE MAQUINA EXPENDEDORAS	35.912,50	0,00	35.912,50	0,00
55199	OTRAS CONCESIONES	122.771,58	0,00	4.910,68	117.860,90
55101	DE SERVICIOS REPOGRAFIA	6.666,64	0,00	6.666,64	0,00
55100	DE CAFETERIA	5.239,41	0,00	5.239,41	0,00
59100	EXPLOTACIÓN DE PATENTES	2.550,00	0,00	0,00	2.550,00
Subtotal Capítulo		173.793,77	0,00	52.729,23	121.064,54
70000	DEL M.E.C.D. PARA INVESTIGACION CIENTIFICA	476.226,44	0,00	476.226,44	0,00
Subtotal Capítulo		476.226,44	0,00	476.226,44	0,00
TOTAL EJERCICIO		34.765.836,32	203.273,00	10.845.370,02	23.717.193,30

*En todos estos ejercicios no hay modificaciones al saldo inicial ni derechos cancelados. Todos los derechos anulados son por anulación de liquidaciones.

3.Derechos presupuestarios pendientes de cobro según su grado de exigibilidad

Los derechos pendientes de cobro se exigen de acuerdo con la Normativa vigente.

Código Seguro De Verificación:	PpUKH3S8rrY7FMU1NI+Ubg==	Estado	Fecha y hora	
Firmado Por	Milagros Carrero Garcia - Secretaria General	Firmado	13/02/2018 13:55:05	
Observaciones		Página	70/91	
Url De Verificación	https://portafirmas.cuentas.es/verifirma/code/PpUKH3S8rrY7FMU1NI+Ubg==			

4. Variación de resultados presupuestarios de ejercicios anteriores

CONCEPTOS	TOTAL VARIACIÓN DERECHOS	TOTAL VARIACIÓN OBLIGACIONES	VARIACIÓN DE RESULTADOS PRESUPUESTARIOS DE EJERCICIOS ANTERIORES
a) Operaciones corrientes	-207.619,30	0	-207.619,30
b) Operaciones de capital	0	0	0
1. Total Variaciones Operaciones no Financieras (a+b)	-207.619,30		-207.619,30
c) Activos financieros	0	0	0
d) Pasivos financieros	0	0	0
2. Total Variaciones Operaciones Financieras (c+d)	0,00		0,00
TOTAL	-207.619,30	0	-207.619,30

Corresponde a la anulación de derechos de ejercicios anteriores.


23.3. Compromisos de gasto con cargo a presupuestos de ejercicios posteriores

COMPROMISOS DE GASTO CON CARGO A PRESUPUESTOS DE EJERCICIOS POSTERIORES (clasificación orgánica)

C.G.	DESCRIPCIÓN	Compromisos de gastos adquiridos con cargo al Ejercicio del:				
		Año 2017	Año 2018	Año 2019	Año 2020	Años sig.
111071	TELEFONIA	2.110.142,99	1.376.329,37	1.205.752,10	0,00	0,00
122809	PHOENIX - PROGRAMA ERASMUS MUNDUS	78.080,16	0,00	0,00	0,00	0,00
122922	DELEGACIÓN DEL RECTOR AT. DIV. FUNCIONAL	30.000,00	0,00	0,00	0,00	0,00
	TOTAL	2.218.223,15	1.376.329,37	1.205.752,10	0,00	0,00

COMPROMISOS DE GASTO CON CARGO A PRESUPUESTOS DE EJERCICIOS POSTERIORES (clasificación económica)

Capítulo	DESCRIPCIÓN	Compromisos de gastos adquiridos con cargo al Ejercicio del:				
		Año 2017	Año 2018	Año 2019	Año 2020	Años sig.
2	Gastos corrientes en bienes y servicios	2.121.521,34	1.376.329,37	1.205.752,10	0,00	0,00
4	Transferencias corrientes	21.830,16	0,00	0,00	0,00	0,00
6	Inversiones reales	74.871,65	0,00	0,00	0,00	0,00
	TOTAL	2.218.223,15	1.376.329,37	1.205.752,10	0,00	0,00

Código Seguro De Verificación:	PpUKH3S8rrY7FMU1NI+Ubg==	Estado	Fecha y hora	
Firmado Por	Milagros Carrero Garcia - Secretaria General	Firmado	13/02/2018 13:55:05	
Observaciones		Página	71/91	
Url De Verificación	https://portafirmas.ccuentas.es/verifirma/code/PpUKH3S8rrY7FMU1NI+Ubg==			


23.4. Gastos con financiación afectada

Gasto con financiación afectada, es aquel gasto presupuestario que se financia, en todo o en parte, con recursos presupuestarios concretos que en caso de no realizarse el gasto no podrían percibirse o si se hubieran percibido deberían reintegrarse a los agentes que los aportaron.

En la Universidad de Almería se considera gasto con financiación afectada todo aquel gasto concreto que se distribuya a un centro de gasto particular, y que se financie con ingresos externos a la Universidad, tal como se describe en el Presupuesto Anual de cada ejercicio cuando se caracteriza al Presupuesto Finalista.

En el Anexo II se ofrece el listado completo de las desviaciones del ejercicio y de las desviaciones acumuladas.


No están suficientemente desarrollados los canales de información para poder ofrecer el cuadro “2. Gestión del gasto presupuestario”, ni las desviaciones de financiación por agente financiador.

Código Seguro De Verificación:	PpUKH3S8rrY7FMU1NI+Ubg==	Estado	Fecha y hora	
Firmado Por	Milagros Carrero Garcia - Secretaria General	Firmado	13/02/2018 13:55:05	
Observaciones		Página	72/91	
Url De Verificación	https://portafirmas.ccuentas.es/verifirma/code/PpUKH3S8rrY7FMU1NI+Ubg==			

23.5. Remanente de Tesorería

REMANENTE DE TESORERÍA

Nº DE CUENTAS	COMPONENTES	EJERCICIO 2016	
57, 556	1. (+) Fondos líquidos		31.870.666,19
	2. (+) Derechos pendientes de cobro		38.323.318,87
430	· (+) del Presupuesto corriente	11.092.770,37	
431	· (+) de Presupuestos cerrados	24.987.275,52	
246,247,260,265, 440,442,449,456, 470,471,472,537, 538,550,565,566	· (+) de operaciones no presupuestarias	2.243.272,98	
	3. (-) Obligaciones pendientes de pago		3.849.647,76
400	· (+) del Presupuesto corriente	2.346.163,05	
401	· (+) de Presupuestos cerrados	0,00	
167,168,180,185. 410,412,419,453, 456,475,476,477, 517,518,550,560,561	· (+) de operaciones no presupuestarias	1.503.484,71	
	4. (+) Partidas pendientes de aplicación		0,00
554, 559	· (-) cobros realizados pendientes de aplicación definitiva	0,00	
555, 5581, 5585	· (+) pagos realizados pendientes de aplicación definitiva	0,00	
	I. Remanente de Tesorería Total (1 + 2 -3 + 4)		66.344.337,30
	II. Exceso de financiación afectada		24.501.167,03
295,298,490,595,598	III. Saldos de dudoso cobro		993.266,37
	IV. Remanente de tesorería no afectado (I- II -III)		40.849.903,90

Código Seguro De Verificación:	PpUKH3S8rrY7FMU1NI+Ubg==	Estado	Fecha y hora	
Firmado Por	Milagros Carrero Garcia - Secretaria General	Firmado	13/02/2018 13:55:05	
Observaciones		Página	73/91	
Url De Verificación	https://portafirmas.ccuentas.es/verifirma/code/PpUKH3S8rrY7FMU1NI+Ubg==			

24. Indicadores financieros, patrimoniales y presupuestarios

24.1. Indicadores financieros y patrimoniales

a) LIQUIDEZ INMEDIATA: Refleja el porcentaje de deudas presupuestarias y no presupuestarias que pueden atenderse con la liquidez inmediatamente disponible.

LIQUIDEZ INMEDIATA	Fondos líquidos	2,59
	Pasivo corriente	

b) LIQUIDEZ A CORTO PLAZO: Refleja la capacidad que tiene la entidad para atender a corto plazo sus obligaciones pendientes de pago.

LIQUIDEZ A CORTO PLAZO	Fondos líquidos + Derechos pendientes de cobro	5,63
	Pasivo corriente	

c) LIQUIDEZ GENERAL: Refleja en qué medida todos los elementos patrimoniales que componen el activo corriente cubren el pasivo corriente. También llamado fondo de maniobra o capital circulante.

LIQUIDEZ GENERAL	Activo corriente	5,65
	Pasivo corriente	

d) ENDEUDAMIENTO: Representa la relación entre la totalidad del pasivo exigible (corriente y no corriente) respecto al patrimonio neto más el pasivo total de la entidad.


ENDEUDAMIENTO	Pasivo corriente + Pasivo no corriente	0,15
	Pasivo corriente + Pasivo no corriente + Patrimonio neto	

e) RELACIÓN DE ENDEUDAMIENTO: Representa la relación existente entre el pasivo corriente y el no corriente.

RELACIÓN DE ENDEUDAMIENTO	Activo corriente	3,28
	Pasivo no corriente	

f) CASH-FLOW: Refleja en qué medida los flujos netos de gestión de caja cubren el pasivo de la entidad.

CASH-FLOW	Pasivo no corriente + Pasivo corriente	1,63
	Flujos netos de gestión	

Código Seguro De Verificación:	PpUKH3S8rrY7FMU1NI+Ubg==	Estado	Fecha y hora	
Firmado Por	Milagros Carrero Garcia - Secretaria General	Firmado	13/02/2018 13:55:05	
Observaciones		Página	74/91	
Url De Verificación	https://portafirmas.cuentas.es/verifirma/code/PpUKH3S8rrY7FMU1NI+Ubg==			

g) RATIOS DE LA CUENTA DEL RESULTADO ECONÓMICO PATRIMONIAL

g.1) Estructura de los ingresos.

INGRESOS DE GESTIÓN ORDINARIA (IGOR)	Ingresos tributarios y cotizaciones / IGOR	0,01
	Transferencias y subvenciones recibidas / IGOR	0,84
	Ventas netas y prestaciones de servicios / IGOR	0,11
	Resto Ingresos de gestión ordinaria / IGOR	0,04

g.2) Estructura de los gastos.

GASTOS DE GESTIÓN ORDINARIA (GGOR)	Gastos de personal / GGOR	0,67
	Transferencias y subvenciones concedidas / GGOR	0,11
	Aprovisionamientos / GGOR	0,00
	Resto Gastos de gestión ordinaria / GGOR	0,22

g.3) Cobertura de los gastos corrientes. Pone de manifiesto la relación existente entre los gastos de gestión ordinaria con los ingresos de la misma naturaleza.


COBERTURA DE LOS GASTOS CORRIENTES	Gastos de gestión ordinaria	0,93
	Ingresos de gestión ordinaria	

h) Rentabilidad sobre recursos propios.

Rentabilidad sobre recursos propios	Ahorro / Desahorro	3,42%
	Resultado neto	

i) Coeficiente de solvencia.

Coeficiente de solvencia	Patrimonio neto	5,66
	Pasivo corriente + Pasivo no corriente	

Código Seguro De Verificación:	PpUKH3S8rrY7FMU1NI+Ubg==	Estado	Fecha y hora	
Firmado Por	Milagros Carrero Garcia - Secretaria General	Firmado	13/02/2018 13:55:05	
Observaciones		Página	75/91	
Url De Verificación	https://portafirmas.ccuentas.es/verifirma/code/PpUKH3S8rrY7FMU1NI+Ubg==			

24.2. Indicadores presupuestarios

a) Del presupuesto de gastos corriente

1) EJECUCIÓN DEL PRESUPUESTO DE GASTOS: Refleja la proporción de los créditos aprobados en el ejercicio que han dado lugar a reconocimiento de obligaciones presupuestarias.

EJECUCIÓN PRESUPUESTO GASTOS	$\frac{\text{Obligaciones reconocidas netas}}{\text{Créditos totales}}$	0,76
------------------------------	---	------

2) REALIZACIÓN DE PAGOS: Refleja la proporción de obligaciones reconocidas en ejercicio cuyo pago ya se ha realizado al finalizar el mismo con respecto al total de obligaciones reconocidas.

REALIZACIÓN DE PAGOS	$\frac{\text{Pagos realizados}}{\text{Obligaciones reconocidas netas}}$	0,97
----------------------	---	------

3) ESFUERZO INVERSOR: Establece la proporción que representan las operaciones de capital realizadas en el ejercicio en relación con la totalidad de los gastos presupuestarios realizados en el mismo.

ESFUERZO INVERSOR	$\frac{\text{Obligaciones reconocidas netas (Caps. 6 y 7)}}{\text{Total obligaciones reconocidas netas}}$	0,18
-------------------	---	------

4) PERIODO MEDIO DE PAGO: Refleja el tiempo medio que la entidad tarda en pagar a sus acreedores derivados de la ejecución del presupuesto.

PERIODO MEDIO DE PAGO	$\frac{\text{Obligaciones pendientes de pago}}{\text{Obligaciones reconocidas netas}} \times 365$	9,69
-----------------------	---	------

b) Del presupuesto de ingresos corriente:

1) EJECUCIÓN DEL PRESUPUESTO DE INGRESOS: Refleja la proporción que sobre los ingresos presupuestarios previstos suponen los ingresos presupuestarios netos, esto es, los derechos liquidados netos.

EJECUCIÓN PRESUPUESTO INGRESOS	$\frac{\text{Derechos reconocidos netos}}{\text{Previsiones definitivas}}$	0,86
--------------------------------	--	------

2) REALIZACIÓN DE COBROS: Recoge el porcentaje que suponen los cobros obtenidos en el ejercicio sobre los derechos reconocidos netos.

REALIZACIÓN DE COBROS	$\frac{\text{Recaudación neta}}{\text{Derechos reconocidos netos}}$	0,89
-----------------------	---	------

3) PERIODO MEDIO DE COBROS: Refleja el número de días que por término medio tarda la entidad en cobrar sus ingresos, es decir, en recaudar sus derechos reconocidos derivados de la ejecución del presupuesto.

PERIODO MEDIO DE COBRO	$\frac{\text{Derechos pendientes de cobro}}{\text{Derechos reconocidos netos}} \times 365$	40,73
------------------------	--	-------

Código Seguro De Verificación:	PpUKH3S8rrY7FMU1NI+Ubg==	Estado	Fecha y hora
Firmado Por	Milagros Carrero Garcia - Secretaria General	Firmado	13/02/2018 13:55:05
Observaciones		Página	76/91
Url De Verificación	https://portafirmas.ccuentas.es/verifirma/code/PpUKH3S8rrY7FMU1NI+Ubg==		



**c) De presupuestos cerrados:**

1) REALIZACIÓN DE PAGOS: Pone de manifiesto la proporción de pagos que se han efectuado en el ejercicio de las obligaciones pendientes de pago de presupuestos ya cerrados.

REALIZACIÓN DE PAGOS	Pagos	1
	Saldo inicial de obligaciones (+/- modificaciones y anulaciones)	

2) REALIZACIÓN DE COBROS: Pone de manifiesto la proporción de cobros que se han efectuado en el ejercicio relativo a derechos pendientes de cobro de presupuestos ya cerrados.

REALIZACIÓN DE COBROS	Cobros	0,31
	Saldo inicial de derechos (+/- modificaciones y anulaciones)	

25. Información sobre el coste de las actividades

La contabilidad analítica está en proceso de implantación. Ya ha sido aprobado por el Ministerio el Proyecto de Personalización para la UAL del Modelo de Contabilidad Analítica para las Universidades Públicas. Pero todavía faltan algunos pasos que dar. Por tanto, todavía no se puede dar la información contenida en el P.G.C.P.

26. Indicadores de gestión

No están suficientemente desarrollados los procedimientos para cumplimentar este apartado. En algunos de estos indicadores es necesaria la implantación de la Contabilidad Analítica.

27. Hechos posteriores al cierre

No hay hechos significativos posteriores al cierre.

Relación de notas contenidas en la Memoria del P.G.C.P. que no se publican

Relación de notas contenidas en la Memoria del P.G.C.P. que no aparecen en estas Cuentas por carecer de contenido:

2. Gestión indirecta de servicios públicos, convenios y otras formas de colaboración

Código Seguro De Verificación:	PpUKH3S8rrY7FMU1NI+Ubg==	Estado	Fecha y hora	
Firmado Por	Milagros Carrero Garcia - Secretaria General	Firmado	13/02/2018 13:55:05	
Observaciones		Página	77/91	
Url De Verificación	https://portafirmas.ccuentas.es/verifirma/code/PpUKH3S8rrY7FMU1NI+Ubg==			



- 6. Inversiones inmobiliarias.
 - 8. Arrendamientos financieros y otras operaciones de naturaleza similar.
 - 11. Coberturas contables.
 - 12. Activos construidos o adquiridos para otras entidades y otras existencias
 - 13. Moneda extranjera.
 - 17. Activos en estado de venta.
 - 19. Operaciones por administración de recursos por cuenta de otros entes públicos.
-

Código Seguro De Verificación:	PpUKH3S8rrY7FMU1NI+Ubg==	Estado	Fecha y hora	
Firmado Por	Milagros Carrero Garcia - Secretaria General	Firmado	13/02/2018 13:55:05	
Observaciones		Página	78/91	
Url De Verificación	https://portafirmas.ccuentas.es/verifirma/code/PpUKH3S8rrY7FMU1NI+Ubg==			

10. ALEGACIONES PRESENTADAS Y TRATAMIENTO DE LAS MISMAS EN LOS SUPUESTOS QUE NO HAYAN SIDO ADMITIDAS O SE ADMITAN PARCIALMENTE

CUADRO ESTADÍSTICO


ALEGACIONES	Materia	Admitida	Parcialmente admitida	NO ADMITIDAS			TOTAL
				Justificación	Evidencia, falta documentación, etc.	Aceptación del hecho/ Adopción de medidas	
Alegación 1/19	Limitaciones	-	-	*	-	-	
Alegación 2/19	Derechos de matricula	-	-	*	-	-	
Alegación 3/19	Transferencias de capital	-	-	*	-	-	
Alegación 4/19	Modificaciones	*	-	-	-	-	
Alegación 5/19	Modificaciones	-	-	*	-	-	
Alegación 6/19	Contratación	-	-	-	*	-	
Alegación 7/19	Contratación	-	-	*	-	-	
Alegación 8/19	Rendición de Cuentas	-	-	-	-	*	
Alegación 9/19	Modificaciones	-	-	-	-	*	
Alegación 10/19	Rendición de Cuentas	-	-	-	-	*	
Alegación 11/19	Rendición de Cuentas	-	-	-	-	*	
Alegación 12/19	Personal	-	-	-	-	*	
Alegación 13/19	Control Interno	-	-	-	-	*	
Alegación 14/19	Presupuesto	-	-	*	-	-	
Alegación 15/19	Presupuesto	-	-	*	-	-	
Alegación 16/19	Personal	-	-	-	-	*	
Alegación 17/19	Presupuesto	-	-	-	-	*	
Alegación 18/19	Presupuesto	-	-	-	-	*	
Alegación 19/19	Personal	-	-	-	-	*	
TOTAL		1	-	7	1	10	19

ALEGACIÓN Nº 1, AL PUNTO 12 (ALEGACIÓN NO ADMITIDA)

La UAL cumplió en tiempo y en forma con las peticiones de envío de circularizaciones que el equipo auditor nos trasladó, y no es responsabilidad de nuestra institución que el tercero mencionado en esta salvedad no hubiera respondido a la fecha de emisión del informe de auditoría. En este caso, al proveedor AQUALIA se le envió además de una carta certificada, múltiples correos electrónicos y se habló personalmente con ellos, señalándonos que se estaban tramitando por los cauces correspondientes, cosa que parece no haber sido así.

TRATAMIENTO DE LA ALEGACIÓN

La UAL explica y justifica el procedimiento seguido para reclamar la colaboración de la entidad, aun cuando ésta ha omitido su respuesta. Pese a que el hecho no se atribuye a la UAL, ello no salva la limitación manifiesta.

Código Seguro De Verificación:	PpUKH3S8rrY7FMU1NI+Ubg==	Estado	Fecha y hora	
Firmado Por	Milagros Carrero Garcia - Secretaria General	Firmado	13/02/2018 13:55:05	
Observaciones		Página	79/91	
Url De Verificación	https://portafirmas.ccuentas.es/verifirma/code/PpUKH3S8rrY7FMU1NI+Ubg==			

ALEGACIÓN Nº 2, A LOS PUNTOS 13 Y A.8.34 (primer hecho descrito) (ALEGACIÓN NO ADMITIDA)

Como ya se pusiera de manifiesto en el punto 174 del "Informe de fiscalización de las Universidades públicas de Andalucía 2012" realizado por Cámara de Cuentas de la citada comunidad, "Al respecto, la Orden 1037/2010, de 13 de abril, que aprueba último PGCP establece entre los criterios de registro y reconocimiento contable que 'La concesión de aplazamientos o fraccionamientos en los derechos a cobrar presupuestarios reconocidos que implique el traslado de vencimiento del derecho a un ejercicio posterior supondrá la recalificación de tales créditos en el balance y la anulación presupuestaria de los mismos, que deberán aplicarse al presupuesto en vigor en el ejercicio de su nuevo vencimiento'. Dicho procedimiento no consta llevarse cabo, entre otras razones al no someterse la práctica totalidad de las universidades al PGCP10".

Es cierto, que la Universidad de Almería, en toda su existencia, ha venido reconociendo como derechos reconocidos del ejercicio corriente los precios públicos y tasas académicas del curso lectivo cuando el alumno se matricula, independientemente que los cobros se realicen en el ejercicio o en uno posterior, no realizando ningún registro contable de reclasificación de aquellos derechos aplazados hasta el ejercicio siguiente como indicaba ya en el Documento de principios contables públicos de 1990.

Sin embargo, ninguna de las universidades públicas de andaluzas realizamos dicha anulación, no habiendo en ninguna auditoría señalado salvedades en este sentido, por lo que hemos continuado todas con esta praxis (situación similar a la que se da en el resto de universidades españolas).

Estamos de acuerdo en la necesidad de cumplir el tratamiento exigido por los Principios Contables Públicos y por el PGCP, y cambiar el tratamiento dado en estos últimos 25 años en la UAL, por lo que en las Cuentas Anuales de la UAL 2017, se procederá a su tratamiento en este sentido.

No obstante, creemos que en la redacción dada en este punto por parte de la Cámara debería modificarse para que quedara claro, que dicho este cambio en el registro en la UAL lo único que supone es el aplazamiento de estos derechos que pasarán a formar parte del remanente de tesorería del 2017 y no del 2016, y más teniendo presente que a fecha de hoy dichos derechos se han cobrado.

Página web universidad		Realización anulación de tasas aplazadas ejercicio siguiente SI/NO, PAG.	Informe Auditores
https://www.uma.es/media/tinimages/file/cuentas-anuales-2015.pdf	UMA	NO. Pag. 42	Sin salvedades por este hecho
http://presupuestos.uca.es/wp-includes/descargas/liquidaciones-cuentas-anuales/Cuentas-anuales-UCA-ejercicio-2015.pdf	UCA	NO. Pag. 33	Sin salvedades por este hecho
http://www.laujaen.es/sites/default/files/usersigerencia/Cuentas%20Anuales%202016.pdf	IDA	NO. Pag. 50	Sin salvedades por este hecho
http://gerencia.ugr.es/Pages/vger_eco/cuentas-anuales/2016/cuentasanuales2016per/%21	UGR	NO. Pag. 12	Sin salvedades por este hecho
http://www.uco.es/transparencia/index.php/informacion-economica-v-presupuestaria/liquidacion-del-presupuesto	UCO	NO. Pag. 361	Sin salvedades por este hecho
http://www.uhu.es/servicio_gestion_economica/Cuentas%20anuales%202016%20QUHU.pdf	UHU	NO. Pag. 57	Sin salvedades por este hecho
http://servicio.us.es/gesteco/presuouesto-cuentakuentaliq-2016/3_mernoria.pdf	USE	NO. Pag. 100	Sin salvedades por este hecho

Código Seguro De Verificación:	PpUKH3S8rrY7FMU1NI+Ubg==	Estado	Fecha y hora
Firmado Por	Milagros Carrero Garcia - Secretaria General	Firmado	13/02/2018 13:55:05
Observaciones		Página	80/91
Url De Verificación	https://portafirmas.cuentas.es/verifirma/code/PpUKH3S8rrY7FMU1NI+Ubg==		



TRATAMIENTO DE LA ALEGACIÓN

La universidad se justifica argumentando que su procedimiento viene siendo habitual por el resto de universidades como ya se indicó en el Informe de Fiscalización de las UUAA del ejercicio 2012. En cuanto a la sugerencia de modificar la redacción no procede, la CCA debe señalar el impacto que sobre el resultado del RT, al cierre del ejercicio 2016, tiene el procedimiento seguido por la UAL.

ALEGACIÓN Nº 3, A LOS PUNTOS 14 Y A.8.34 (segundo hecho descrito) (ALEGACIÓN NO ADMITIDA)

La UAL procedió a registrar el ingreso recibido de la Unión Europea con el procedimiento habitual y contabilizó dicho ingreso en el subconcepto 795.00 "Transferencias recibidas de la Unión Europea". Posteriormente, las transferencias realizadas al resto de entidades que participan en dicho proyecto se registraron, siguiendo de igual manera el procedimiento habitual, en diferentes subconceptos del capítulo 7 de gastos.

Las mismas situaciones con importes de similares cuantías se han dado en otros ejercicios y los equipos auditores no objetaron nada al respecto. La UAL no tiene inconveniente en cambiar su forma de trabajar con este tipo de ingresos para el futuro, siempre y cuando la información suministrada por los gestores de los proyectos permita conocer en tiempo y forma el destino de las cantidades recibidas.


No obstante, proponemos que se cambie la redacción para que quede claro que la influencia de la salvedad que ponen de manifiesto no modificaría el resultado del ejercicio ni cualquier otra variable de relevancia, pues la UAL siendo consciente de que dichos fondos no debían variar el resultados presupuestario y el resultado económico financiero, en menos de una semana de recibir el ingreso de la UE realizó el pago a todos los socios para que la UAL recogiera en su resultado sólo los fondos del proyecto SABANA que corresponde a su gestión, 724 m€.

TRATAMIENTO DE LA ALEGACIÓN

La universidad asume el hecho descrito en el Informe y se justifica argumentando que los auditores que revisaron los ejercicios anteriores no objetaron nada al respecto. La CCA desconoce el alcance de las auditorías realizadas en ejercicios pasados y, en cualquier caso, la oportunidad, criterios y razones por las que no constaban manifestaciones al respecto.

ALEGACIÓN Nº 4, A LOS PUNTOS 16 y A.8.23 (ALEGACIÓN ADMITIDA)**ALEGACIÓN Nº 5, A LOS PUNTOS 17, A.8.24, A.8.25, A.8.26 y A.8.27 (ALEGACIÓN NO ADMITIDA)**

En primer lugar, discrepamos de que se utilice el TRLGHP de la Junta de Andalucía como parte del régimen jurídico de la universidad, pues no somos parte de la Administración de la Junta ni somos una entidad instrumental de la misma. Nuestro régimen jurídico se basa en la Constitución, la LOU, la LAU, los Estatutos y la normativa presupuestaria, y como norma supletoria se usaría el TRLGHP; sin embargo, para el caso que exponen existe normativa propia al respecto y no es necesario recurrir al TRLGHP.

Código Seguro De Verificación:	PpUKH3S8rrY7FMU1NI+Ubg==	Estado	Fecha y hora	
Firmado Por	Milagros Carrero Garcia - Secretaria General	Firmado	13/02/2018 13:55:05	
Observaciones		Página	81/91	
Url De Verificación	https://portafirmas.ccuentas.es/verifirma/code/PpUKH3S8rrY7FMU1NI+Ubg==			

Es importante reseñar que el artículo 30 de nuestra normativa presupuestaria, en su apartado 1, dice: "Los créditos iniciales sólo podrán ser modificados de acuerdo con lo previsto en la presente Normativa, los Estatutos de la Universidad de Almería y la legislación vigente".

Respecto a la minoración de créditos que han sido ampliados, el programa informático que se usa no dispone de limitaciones al respecto. Podemos aplicar controles manuales a partir de ahora; no obstante, las ampliaciones de crédito están limitadas por imperativo legal y sólo se utilizan en determinados casos justificados. Si atendemos a las cantidades, las ampliaciones de crédito que podrían formar parte del incumplimiento que mencionan apenas alcanza un 4% del total de modificaciones y un 1% del crédito definitivo, y por ende, las minoraciones de dichas ampliaciones habrán supuesto, en caso de haberlas, un % ínfimo de nula relevancia en las cifras de este documento.


Por otro lado, las modificaciones de crédito han sido aprobadas por los órganos competentes. Sólo pueden existir diferentes interpretaciones en el caso de las transferencias de crédito, que exponemos a continuación.

En la Ley General Presupuestaria se habla de clasificar las transferencias de crédito según la finalidad del gasto. En nuestra universidad, al no haberse definido a día de hoy una clasificación por programas que permita diversificar la finalidad del gasto de una forma más exacta, se utiliza la clasificación económica para determinar qué órgano de gobierno ha de aprobar dichas transferencias de crédito, pero este criterio no puede ser el único a seguir por el motivo expuesto anteriormente, porque no es suficiente para expresar la finalidad del gasto.

Dada la ambigüedad legislativa entre lo propuesto por la LGP y la realidad de nuestra universidad, más la existencia de un artículo de nuestros estatutos, el 226, que deja a voluntad del legislador parte de su interpretación, y cuya derogación y actualización está en vías de ser aprobada por nuestros órganos de gobierno, provocó que se introdujera en la legislación presupuestaria anual otro artículo que detallara de una forma más eficaz dicha clasificación de las transferencias de crédito. El artículo 34 del Presupuesto anual, en su apartado 4, habla de la reasignación de créditos y la desglosa en tres tipos:

- a) Redistribución de créditos dentro de un mismo centro de gasto, derivados de la obligación de inventariar adquisiciones financiadas con el capítulo 2.
- b) Los trasposos derivados de los cargos internos por prestaciones de servicios entre los diferentes centros de gasto.
- c) En el caso de los créditos principalmente financiados con ingresos finalistas, las transferencias entre capítulos que se tengan que producir por necesidades de contabilización, siempre que se conserve la finalidad de los ingresos afectados."

A continuación en el apartado 5 del mencionado artículo, se especifica que "corresponde al Rector la aprobación de las reasignaciones de créditos del apartado anterior y se realizarán técnicamente como transferencias de crédito".

Código Seguro De Verificación:	PpUKH3S8rrY7FMU1NI+Ubg==	Estado	Fecha y hora	
Firmado Por	Milagros Carrero Garcia - Secretaria General	Firmado	13/02/2018 13:55:05	
Observaciones		Página	82/91	
Url De Verificación	https://portafirmas.ccuentas.es/verifirma/code/PpUKH3S8rrY7FMU1NI+Ubg==			

En nuestra universidad, todas las transferencias de crédito se remiten a la firma del Rector. Adicionalmente, un 9% del total de expedientes se llevaron a Consejo de Gobierno o a Consejo Social para su aprobación, por no entrar dentro del concepto de reasignaciones de crédito mencionado y por entender que sí producían un cambio de finalidad del gasto previsto inicialmente en la financiación general que realiza la universidad en cada ejercicio presupuestario. Hay que resaltar, como ejemplo, que del total de transferencias internas, más de un 50% de los créditos modificados lo fueron por cargos internos.


Este análisis de las transferencias de crédito se lleva haciendo de forma minuciosa desde hace más de una década y ha pasado los controles de las diferentes auditorías de dichos ejercicios.

Es importante resaltar que la LOU asigna al Rector las funciones de gobierno y gestión ordinaria, y está claro que las transferencias de crédito forman parte de la gestión ordinaria. El volumen de las transferencias de crédito, no solo en la UAL, sino en todas las Universidades, así lo avala. Hay que dar por cierto que el artículo 226 es imposible de cumplir. La prueba es que todas las Universidades que todavía tienen este articulado proveniente de la extinta LRU no tienen más remedio que "legislar" en normativas de rango inferior diversas disposiciones con la intención de no paralizar la gestión presupuestaria. Pero el hecho fundamental, aparte de lo mencionado en los párrafos anteriores, es que en la práctica se cumple con la finalidad de la LOU, que es norma de rango superior a los Estatutos, y más teniendo en cuenta, que ese artículo no se puede cumplir. Unido a que el Rector aprueba todas las transferencias hay que hacer especial hincapié en que el proceso para reformar los Estatutos está abierto desde principios del año 2016, habiéndose aprobado por la Comisión del Claustro para la reforma de los Estatutos la anulación de ese texto proveniente de la LRU.

No obstante, se están llevando a cabo los trabajos para la instalación de una nueva versión de nuestro programa, la cual tiene la posibilidad de separar este tipo de reasignaciones de crédito del bloque de transferencias, con lo que, a partir de ahora, dispondremos de los medios necesarios para que vayan de forma separada.

Respecto a la no indicación de la incidencia de la modificación del presupuesto en la consecución de los objetivos fijados, entendemos que hay casos en los que no es relevante (generaciones de crédito, por ejemplo, pues son ingresos recibidos por importe superior al presupuesto o ingresos no presupuestados, o en las incorporaciones de crédito, pues es un mero traspaso de remanentes, etc.), otros en los que sí es crucial (como en los créditos extraordinarios) y otros en los que los motivos son expresados directamente por el solicitante de la misma (como en el caso de las transferencias de crédito). No entendemos, pues, que aquí existan motivos reales para hablar de incumplimiento.

Para concluir, reiteramos que los expedientes de modificaciones de crédito han sido aprobados por los órganos que estimamos competentes y que el procedimiento seguido ha sido de especial utilidad para garantizar la correcta contabilización de los gastos, la agilidad de su tramitación desde su imputación hasta su pago y la presentación de unos ratios de pago sobresaliente.

Código Seguro De Verificación:	PpUKH3S8rrY7FMU1NI+Ubg==	Estado	Fecha y hora	
Firmado Por	Milagros Carrero Garcia - Secretaria General	Firmado	13/02/2018 13:55:05	
Observaciones		Página	83/91	
Url De Verificación	https://portafirmas.cuentas.es/verifirma/code/PpUKH3S8rrY7FMU1NI+Ubg==			

TRATAMIENTO DE LA ALEGACIÓN

La alegación manifiesta su discrepancia con relación a la aplicación del TRLGHP. Al respecto indicar que es la propia LOU la que establece en diversas ocasiones el régimen jurídico contable y presupuestario al que habrán de someterse las universidades, en concreto se manifiesta:

Art. 79.2 *En el ejercicio de su actividad económico-financiera, las Universidades públicas se registrarán por lo previsto en este Título y en la legislación financiera y presupuestaria aplicable al sector público.*


Art. 81.4 *La estructura del presupuesto de las Universidades, su sistema contable, y los documentos que comprenden sus cuentas anuales deberán adaptarse, en todo caso, a las normas que con carácter general se establezcan para el sector público.*

Art. 82. *Las Comunidades Autónomas establecerán las normas y procedimientos para el desarrollo y ejecución del presupuesto de las Universidades, así como para el control de las inversiones, gastos e ingresos de aquéllas, mediante las correspondientes técnicas de auditoría, bajo la supervisión de los Consejos Sociales. Será legislación supletoria en esta materia la normativa que, con carácter general, sea de aplicación al sector público.*

En consecuencia, la normativa presupuestaria de carácter general y de aplicación al sector público, con el fin de homogeneizar y unificar la información contable es, en el ámbito de la Comunidad Autónoma, el TRLGHP y en el ámbito del Estado el TRLGP. Es decir, la normativa presupuestaria “Bases para la ejecución del presupuesto de 2016” que elabore la universidad, en principio no podrá ser contraria a la LOU, al TRLGHP ni al TRLGP y siéndole además de aplicación todo lo contemplado al respecto en estas disposiciones.

Item más, el art. 30 de las “Normas de ejecución presupuestaria” de la propia UAL señala que: “los créditos iniciales sólo podrán ser modificados de acuerdo con lo previsto en dichas Normas, los Estatutos de la UAL y la legislación vigente”, refiriéndose esta última a toda aquella de carácter presupuestario.

Posteriormente, la alegación se limita a justificar y explicar los inconvenientes que le impide cumplir con la disposición relativa al artículo 45.2.b) del TRLGHP e indica que el sistema no dispone de limitaciones al respecto y que sólo podrán aplicar controles manuales a partir de ahora. Además se argumenta que las ampliaciones de créditos están limitadas por imperativo legal y que sólo se utilizan en determinados casos justificados, considerando que los incumplimientos por ello apenas alcanzan un 4% del total de modificaciones y un 1% del crédito definitivo. En este sentido, al margen de los citados cálculos o porcentajes determinados pese a las carencias del sistema que se indica, la limitación del citado artículo no solo se refiere a los créditos que hayan sido previamente incrementados por ampliaciones de créditos, también se refieren a los incrementos por transferencias de créditos, no pudiendo posteriormente ser minorados.

Código Seguro De Verificación:	PpUKH3S8rrY7FMU1NI+Ubg==	Estado	Fecha y hora	
Firmado Por	Milagros Carrero Garcia - Secretaria General	Firmado	13/02/2018 13:55:05	
Observaciones		Página	84/91	
Url De Verificación	https://portafirmas.cuentas.es/verifirma/code/PpUKH3S8rrY7FMU1NI+Ubg==			

Se alega la especial atención a las modificaciones de créditos que contemplan los artículos 34.4 y 34.5 de las "Bases para la ejecución del presupuesto de 2016", estas son las reasignaciones o redistribuciones de créditos en un mismo centro o entre distintos centros, dentro del mismo nivel de vinculación. Es decir, lo que tradicionalmente vienen denominándose "transferencias internas" (TI) las cuales, con independencia de no responder a lo que formal y regularmente se definen como modificaciones de presupuestos, no requiere su inclusión dentro del detalle de las modificaciones e incluso ni de su aprobación al implicar traspasos dentro de un mismo nivel de vinculación. Por tanto, no deben incluirse o al menos, no deben denominarse o utilizarse con la misma calificación o sigla que para el resto de transferencias de crédito. Al respecto, la alegación indica la implantación próxima de una nueva versión de programa que separará las reasignaciones de créditos del bloque de transferencias.

Por otra parte, se alega la imposibilidad de cumplir el artículo 226 de los Estatutos de la UAL y su derogación próxima, además de que las auditorías de los últimos años no han mostrado incidencia alguna. Al respecto, sobre la futura derogación del artículo 226, hasta la fecha no procede tenerse en consideración. En cuanto a las auditorías, se pasa por alto o se obvia que las citadas auditorías han sido financieras o de estados presupuestarios, sin entrar en el cumplimiento de legalidad de la gestión realizada.


Por último, se alega para justificar la omisión del impacto o incidencia de las modificaciones de créditos en la consecución de los objetivos de gasto, por considerarlo en unos casos irrelevantes y en otros por ser indicado por el tramitador de la solicitud de transferencias internas, obviando a todos los efectos lo preceptuado en la normativa de aplicación. Esto es, no sólo debe constar el impacto cuando ello lo suponga en el cumplimiento de los objetivos, sino también habrá indicarse que dicha modificación no supondrá variación alguna de los objetivos previstos, si así fuera.

ALEGACIÓN Nº 6, A LOS PUNTOS 18, A.8.43 a A.8.46 (ALEGACIÓN NO ADMITIDA)

Los expedientes se iniciaron en el plazo establecido legalmente, adjuntamos las fechas en las que se tramitaron los siguientes pasos, todos dentro del plazo legal. Disponemos de toda la documentación justificativa.

Expediente de Vigilancia:

- Firma contrato 1/2/2010 y fecha de fin 28/02/2014.
- Se prorroga hasta 28/02/2016.
- El 26/02/2016 se inician los trámites de un nuevo expediente de contratación.
- Desde el 28/02/2016 se produce una prórroga excepcional contemplada en la cláusula 6ª del contrato citado mientras dura la elaboración de un nuevo contrato o 6 meses tope que finalizaban el 28/08/2016.
- El 4/6/2016 se publica la licitación del nuevo contrato en BOE y finalizando el plazo de presentación de proposiciones el 20 de Junio de 2016.
- El 13/7/2016 por Resolución del Rector de fecha 13 de julio de 2016 y número 668, se suspende provisionalmente la tramitación de todos los expedientes de contratación iniciados y en tramitación por el Servicio de Contratación, Patrimonio y Servicios Comunes, desde el 1 de agosto hasta el 31 del mismo mes, levantándose la suspensión el día 1 de septiembre de 2016.

Código Seguro De Verificación:	PpUKH3S8rrY7FMU1NI+Ubg==	Estado	Fecha y hora	
Firmado Por	Milagros Carrero Garcia - Secretaria General	Firmado	13/02/2018 13:55:05	
Observaciones		Página	85/91	
Url De Verificación	https://portafirmas.ccuentas.es/verifirma/code/PpUKH3S8rrY7FMU1NI+Ubg==			

- Por lo expuesto anteriormente y dado que el nuevo contrato no iba a estar firmado a fecha 1 de septiembre de 2016, se solicitó al Rector que autorizará una nueva prórroga del contrato de referencia que tendría efectos hasta el momento de la entrada en vigor del nuevo contrato.
- El 29/7/2016 se firma esta nueva petición de prórroga que tiene validez desde 1/9/2016 hasta la entrada en vigor del nuevo contrato.

Expediente de Limpieza:

- Firma contrato 1/3/2010 y fecha de fin 28/02/2013.
- Se prorroga hasta 28/02/2016.
- El 28/02/2016 se inician los trámites de un nuevo expediente de contratación con número 649.16.
- Con fecha 5/7/2016 se dicta Resolución dejando sin efecto la Resolución de inicio del expediente 649.16.
- Desde el 1/03/2016 se produce una prórroga excepcional contemplada en la cláusula 5ª de 6 meses de duración que finalizaban el 01/09/2016.

TRATAMIENTO DE LA ALEGACIÓN

La UAL alega al texto del informe referido en el punto 18 y concretamente cuando se indica que: “... el inicio de los expedientes de contratación se ha producido con posterioridad al plazo máximo de duración establecidos en los contratos iniciales, los cuales a su vez se han excedido también el máximo de su duración”.

La alegación manifiesta que se iniciaron en el plazo establecido legalmente y que para ello adjuntan las fechas en las que se tramitaron los pasos, todos dentro del plazo legal.


Con relación al expediente de vigilancia:

Según la alegación, el 04/06/2016 se publicó la licitación del nuevo contrato, si bien la UAL no ha indicado la fecha ni ha aportado copia de la Resolución del Rector por la que se ordenara el inicio de un nuevo expediente, aspecto ya advertido en el turno de prealegaciones. Por otra parte, por Resolución del Rector de 13/07/2016 se suspende la tramitación de todos los expedientes iniciados y en tramitación. Y es por esta resolución cuando se plantea con fecha 29/07/2016 una nueva prórroga, hasta la entrada en vigor del nuevo del contrato, del contrato que ya venía prorrogado.

En consecuencia, la CCA no dispone de fecha ni documento que avale la Resolución del Rector del inicio del nuevo expediente. Por otra parte, queda confirmado que se ha incumplido el periodo máximo de 6 años de vigencia, incluido las prorrogas, e incluso el plazo máximo de seis meses más si se iniciara un nuevo expediente.

Con relación al expediente de limpieza:

Según la alegación, el 28/02/2016, fecha en la que venció el contrato y sus prorrogas, se inician los tramites de un nuevo expediente del que no se aporta la Resolución del Rector de inicio del expediente, aspecto ya advertido en el turno de prealegaciones. Sin embargo, la alegación indica que el 05/07/2016 el Rector dictó Resolución dejando sin efecto la Resolución de inicio anterior.

Código Seguro De Verificación:	PpUKH3S8rrY7FMU1NI+Ubg==	Estado	Fecha y hora	
Firmado Por	Milagros Carrero Garcia - Secretaria General	Firmado	13/02/2018 13:55:05	
Observaciones		Página	86/91	
Url De Verificación	https://portafirmas.ccuentas.es/verifirma/code/PpUKH3S8rrY7FMU1NI+Ubg==			

Por otra parte, desde el 01/03/2016 se prorroga de nuevo el antiguo contrato con un máximo de seis meses, hasta el 01/09/2016.

Si bien la alegación indica que durante ese plazo y concretamente el 20/07/2016 se dictó Resolución del Rector de inicio de un nuevo expediente, esta resolución tampoco ha sido aportada por la UAL junto con las alegaciones.

En consecuencia, la CCA no dispone del documento que avale la Resolución del Rector del inicio del nuevo expediente. Así mismo, queda confirmado que se ha incumplido el periodo máximo de 6 años de vigencia, incluido las prorrogas, e incluso el plazo máximo de seis meses más si se iniciara un nuevo expediente.

ALEGACIÓN Nº 7, A LOS PUNTOS 19 y A.8.47 (ALEGACIÓN NO ADMITIDA)

La Universidad de Almería se adhirió la Red de Energía de la Administración de la Junta de Andalucía (REDEJA), instrumento destinado a impulsar dentro de la administración andaluza principios de eficiencia en la contratación de suministros energéticos, actuaciones de ahorro y eficiencia energética así como implantar en sus edificios instalaciones de energías renovables. Se pensó en el Servicio de Contratación que no era necesario enviar dicho documento al ser una adhesión a la Junta. Ante dicho error se subsanó enviando dicha información en el pasado mes de junio a la Junta de Andalucía.

TRATAMIENTO DE LA ALEGACIÓN


La alegación confirma el texto del Informe y justifica su modo de proceder al considerar no necesaria la remisión de la documentación, tratándose de una adhesión al expediente de la Junta de Andalucía. Añade que el error se ha subsanado enviando la información en el mes de junio a la Junta de Andalucía.

ALEGACIÓN Nº 8, A LOS PUNTOS 20 y A.8.50 (ALEGACIÓN NO ADMITIDA)

Toda la información expuesta en la memoria tiene, como mínimo, la misma estructura que la del ejercicio anterior, que fue la primera realizada con el PGCP 2010 y, por tanto, supervisada minuciosamente por el equipo auditor respectivo.

A nuestro juicio, todos los cuadros incluyen la información apropiada y están expuestos de una forma correcta. No obstante, en caso de haber existido alguna discrepancia en algún cuadro, hubiéramos agradecido ser advertidos por el equipo auditor para haber procedido a corregirlo y no dar lugar a esta incidencia.

Respecto a la diligencia del Rector y del jefe de contabilidad, no hay inconveniente en añadirlo a partir de ahora en el mismo documento de Cuentas Anuales, pero nos gustaría recalcar que nuestro procedimiento habitual es constar dicha diligencia en el envío de la documentación que se hace a la Cámara de Cuentas antes del 31 de julio de cada año.

Código Seguro De Verificación:	PpUKH3S8rrY7FMU1NI+Ubg==	Estado	Fecha y hora	
Firmado Por	Milagros Carrero Garcia - Secretaria General	Firmado	13/02/2018 13:55:05	
Observaciones		Página	87/91	
Url De Verificación	https://portafirmas.ccuentas.es/verifirma/code/PpUKH3S8rrY7FMU1NI+Ubg==			

TRATAMIENTO DE LA ALEGACIÓN

La universidad obvia que en el turno de prealegaciones fueron indicadas las deficiencias y omisiones de contenido de la memoria y que desde dicho momento tuvo constancia fehaciente de los defectos observados respecto a lo que se establece en el PGCP de 2010.

Por otra parte, se indica subsanar la falta de las diligencias añadiendo en lo sucesivo, al pie de las CCAA, la firma digital del Rector y del jefe de contabilidad.

ALEGACIÓN Nº 9, A LOS PUNTOS 21 y A.8.26 (ALEGACIÓN NO ADMITIDA)

Como se apuntaba en el punto 17, se han publicado las modificaciones de crédito cuya aprobación entendimos que correspondía al Consejo Social, tal y como establece el artículo 34.6 de nuestro Presupuesto.

TRATAMIENTO DE LA ALEGACIÓN

La alegación no contradice el contenido del Informe. No obstante, debe hacerse constar que esta relación de modificaciones que ha de aprobar el Consejo Social no está contemplada en el contenido de la memoria de CCAA que establece el PGCP, pero si bien se decide incluir deberán figurar todas aquellas que deben ser aprobadas por el CS y no solo parte.

ALEGACIÓN Nº 10, A LOS PUNTOS 22 y A.8.51 (ALEGACIÓN NO ADMITIDA)


La Universidad de Almería desde su existencia hasta el momento, no ha realizado un presupuesto por programa, por lo cual elaborar una memoria demostrativa del grado de cumplimiento de los objetivos programados, ha sido imposible realizar. Además, para ello necesitamos disponer de sistemas de información adicionales para el cálculo de costes, esto último no ha funcionado hasta ahora debido a que en 2012 se adquirió un programa para investigación que a día de hoy sigue sin funcionar, por lo que no podemos extraer los datos necesarios a incorporar en dicha memoria.

TRATAMIENTO DE LA ALEGACIÓN

La alegación confirma el contenido del informe, manifiesta y justifica sus limitaciones para poder elaborar las memorias demostrativas del cumplimiento de los objetivos programados y coste de los mismos.

ALEGACIÓN Nº 11, A LOS PUNTOS 23, A.8.51 y A.8.55 (ALEGACIÓN NO ADMITIDA)

Como se ha indicado anteriormente, en 2010 se firmó un contrato con la Oficina de Cooperación Universitaria (OCU) para elaborar la Contabilidad de Costes de la UAL. Año tras año se ha tratado de extraer los datos para que OCU lo pueda llevar a buen término, pero hasta el momento el programa de investigación está suponiendo una barrera infranqueable.

Código Seguro De Verificación:	PpUKH3S8rrY7FMU1NI+Ubg==	Estado	Fecha y hora	
Firmado Por	Milagros Carrero Garcia - Secretaria General	Firmado	13/02/2018 13:55:05	
Observaciones		Página	88/91	
Url De Verificación	https://portafirmas.cuentas.es/verifirma/code/PpUKH3S8rrY7FMU1NI+Ubg==			

No obstante, el modelo propuesto por OCU, creemos que hay que modificarlo totalmente pues se ha quedado desfasado dado que nos extraerá los costes de 2015. Hay que buscar un sistema de información que permita tomar decisiones con información actual y no desfasado, por tanto se debe trabajar en elaborar un nuevo programa de costes adaptado a la nueva realidad económica.

TRATAMIENTO DE LA ALEGACIÓN

La alegación confirma el contenido del Informe y justifica los inconvenientes que están retrasando la implantación de la contabilidad de costes, debido a problemas de compatibilización y de captura de datos, e incluso de programas ya desfasados que requiere que los modelos propuestos por OCU hayan de ser totalmente modificados.

ALEGACIÓN Nº 12, A LOS PUNTOS 24 y A.8.54 (ALEGACIÓN NO ADMITIDA)

Efectivamente, provienen del acuerdo de Consejo de Gobierno de 2006. No obstante señalar, este año finalizaremos su pago, ascendiendo a unos gastos de 15.094,46 euros.

TRATAMIENTO DE LA ALEGACIÓN

La alegación confirma el contenido del Informe y explica que este ejercicio 2017 será el último que mantiene el pago por este concepto.

ALEGACIÓN Nº 13, A LOS PUNTOS 26 y A.8.11 (ALEGACIÓN NO ADMITIDA)

La actual RPT señala que habrá una figura de jefe de control o interventor dependiendo de Gerencia.


El actual equipo no ve lógico que dicha figura dependa del gerente, pues no se puede depender del órgano al cual tiene que controlar, por lo que pero se está negociando con la Junta de personal el cambio en la RPT. Sin embargo, hasta el momento la Junta de Personal no considera realizar cualquier cambio aislado en la RPT sino que desea que se negocie la RPT en su conjunto.

TRATAMIENTO DE LA ALEGACIÓN

La alegación confirma el contenido del Informe y justifica la falta o incumplimiento de la implantación de la Oficina de Control Interno, prevista en las "Bases para la ejecución del presupuesto de 2016", a razones de organización y negociación.

ALEGACIÓN Nº 14, A LOS PUNTOS 27 y A.8.12 (ALEGACIÓN NO ADMITIDA)

Los Estatutos en el cap. 3 contemplan una programación plurianual, aunque es potestativo. Somos conscientes de la utilidad de realizar una programación plurianual, pero tenemos una gran barrera. No disponemos de información más o menos fidedigna sobre la financiación que se recibirá de la Junta en cada ejercicio. No olvidemos que la Junta es nuestra máxima financiadora.

Código Seguro De Verificación:	PpUKH3S8rrY7FMU1NI+Ubg==	Estado	Fecha y hora	
Firmado Por	Milagros Carrero Garcia - Secretaria General	Firmado	13/02/2018 13:55:05	
Observaciones		Página	89/91	
Url De Verificación	https://portafirmas.ccuentas.es/verifirma/code/PpUKH3S8rrY7FMU1NI+Ubg==			

Es más, en numerosas ocasiones hasta casi finalizado el ejercicio no sabemos a ciencia cierta cuánto nos transferirá en dicho año, lo que dificulta toda programación plurianual que se pretenda hacer. Por esta causa creemos que nunca en la UAL se ha llevado a cabo.

TRATAMIENTO DE LA ALEGACIÓN

La alegación confirma el contenido del Informe y justifica las dificultades para elaborar una programación plurianual, al margen de que ello tenga un carácter potestativo como se hace constar en el Informe, razones por las que nunca se elaboró la programación plurianual.

ALEGACIÓN Nº 15, A LOS PUNTOS 28 y A.8.13 (ALEGACIÓN NO ADMITIDA)

El presupuesto se ha aprobado en este ejercicio con anterioridad a la elaboración del plan estratégico, por ello no se ha realizado un presupuesto por programas. No obstante, somos conscientes de la dificultad que esto llevará en este ejercicio pues pocos organismos públicos lo llevan a cabo. Hasta ahora en la UAL aunque han existido planes estratégicos nunca se ha realizado un presupuesto por programa por la dificultad al no existir un programa actualmente desarrollado adaptado a las necesidades del mundo universitario.

TRATAMIENTO DE LA ALEGACIÓN

La universidad confirma el contenido del Informe y se justifica por las dificultades que le supone la elaboración de un presupuesto por programa, al no existir los medios adecuados y adaptados a las necesidades del mundo universitario.

ALEGACIÓN Nº 16, A LOS PUNTOS 29 y A.8.53 (ALEGACIÓN NO ADMITIDA)

Ésta se estima en los presupuestos sobre las jubilaciones obligatorias, pues los presupuestos se elaboran antes de finalizar el año. Sin embargo, pueden surgir diferencias como consecuencias de inesperados fallecimientos en los últimos días del año, tal como desgraciadamente ocurrió en el ejercicio 2016.


TRATAMIENTO DE LA ALEGACIÓN

La alegación confirma el contenido del Informe y añade que dichas estimaciones pueden sufrir desviaciones por acontecimientos inesperados.

ALEGACIÓN Nº 17, A LOS PUNTOS 30 y A.8.15 (ALEGACIÓN NO ADMITIDA)

Efectivamente, los precios públicos universitario decretados por la Junta de Andalucía, han disminuido en los últimos años, lo que hace que lo que se ingresa por el alumno actualmente es menor. A cambio, la Consejería de la que dependemos, se compromete a ingresar dicha diferencia a través de Transferencia.

Esta dependencia va a seguir aumentando, dado que con el decreto de precios públicos para las universidades andaluzas del 2017, los alumnos tendrán matrícula gratuita.

Código Seguro De Verificación:	PpUKH3S8rrY7FMU1NI+Ubg==	Estado	Fecha y hora	
Firmado Por	Milagros Carrero Garcia - Secretaria General	Firmado	13/02/2018 13:55:05	
Observaciones		Página	90/91	
Url De Verificación	https://portafirmas.ccuentas.es/verifirma/code/PpUKH3S8rrY7FMU1NI+Ubg==			

TRATAMIENTO DE LA ALEGACIÓN

La alegación no solo confirma el contenido del Informe, sino que sugiere una creciente dependencia considerando el impacto del decreto de precios públicos en las UUA para el 2017, al contemplar la gratuidad de matrículas universitarias.

ALEGACIÓN Nº 18, A LOS PUNTOS 31 y A.8.16 (ALEGACIÓN NO ADMITIDA)

Todas las Universidades Españolas realizan esta distinción. Es cierto que las que provienen de necesidades estructurales, incluidas en cap. 1 tiene un valor máximo que ha sido previsto en los presupuestos de la Junta de Andalucía de cada ejercicio.

Sin embargo, gasto en personal de investigación son difíciles de cuantificar y no se pueden limitar pues depende de los fondos finalistas que consigan cada año las universidades para investigación de manera que si un proyecto de investigación ha presupuestado gastos de personal, deberá de llevar a cabo dicha contratación, pues en caso contrario la Universidad deberá reintegrar la subvención y pagar intereses.

TRATAMIENTO DE LA ALEGACIÓN

La alegación confirma el contenido del Informe. Señala que esta distinción se realiza en todas las universidades y que solo los importes relativos al capítulo 1 "Gastos de personal", determinados como valor máximo, son los previstos en el presupuesto de la JA dada la dificultad que supone cuantificar los gastos de personal dedicado a la investigación.


ALEGACIÓN Nº 19, A LOS PUNTOS 34 y A.8.55 (ALEGACIÓN NO ADMITIDA)

Actualmente tenemos una herramienta informática en pruebas que nos permitirá controlar las retribuciones que excedan de este 50%.

Con respecto al segundo de los requerimientos, actualmente ninguna universidad española dispone de dicha herramienta informática, y por tanto de dicha discriminación. Algunas aproximaciones se realizan a través de la contabilidad de costes, pero estamos todavía muy lejos de dicha discriminación.

TRATAMIENTO DE LA ALEGACIÓN

La alegación confirma el contenido del informe e indica la disponibilidad de una herramienta en prueba, que permitirá el control de la limitación del abono de las retribuciones de acuerdo con las derivadas de los contratos del artículo 83 de la LOU. Así mismo, la universidad reconoce la falta de medios para discriminar los gastos imputables a la actividad docente, de los imputables a la actividad investigadora, postergando su futura solución a la implantación de la contabilidad de costes u otra herramienta informática.

Código Seguro De Verificación:	PpUKH3S8rrY7FMU1NI+Ubg==	Estado	Fecha y hora	
Firmado Por	Milagros Carrero Garcia - Secretaria General	Firmado	13/02/2018 13:55:05	
Observaciones		Página	91/91	
Url De Verificación	https://portafirmas.ccuentas.es/verifirma/code/PpUKH3S8rrY7FMU1NI+Ubg==			



III. ANEXOS





1. MODIFICACIONES DE CRÉDITO Y REMANENTES DE CRÉDITO



MODIFICACIONES DE CRÉDITO Y REMANENTES DE CRÉDITO

Crédito	Descripción	Incorporaciones de crédito	Ampl. Crédito y Créd. Extraord.	Transferencias de crédito	Generación por ingresos	Bajas por anulación	Total Modificaciones	Remanente
110000 1B00 11	Consejo Social	0,00	0,00	49.135,02	0,00	0,00	49.135,02	0,00
110000 1B00 16	Consejo Social	0,02	0,00	13.417,20	0,00	0,00	13.417,22	0,14
110000 1B00 2	Consejo Social	1.934,60	0,00	-81.277,83	3.000,00	0,00	-76.343,23	19.486,78
110000 1B00 470	Consejo Social	0,00	0,00	2.300,00	0,00	0,00	2.300,00	0,00
110000 1B00 480	Consejo Social	0,00	0,00	15.499,02	0,00	0,00	15.499,02	0,00
110001 1B00 2	Consejo Social, Auditoría de Cuentas	6.897,00	6.897,00	0,00	0,00	0,00	13.794,00	0,00
111000 1A20 11	Nómina General	0,00	0,00	0,00	0,00	0,00	0,00	6.720,29
111000 1A20 12	Nómina General	0,00	0,00	-28.809,43	0,00	503.049,93	-531.859,36	0,00
111000 1A20 13	Nómina General	0,00	0,00	0,00	0,00	849.911,16	-849.911,16	344.389,21
111000 1A20 150	Nómina General	0,00	0,00	-87.240,08	744,05	0,00	-86.496,03	235.455,67
111000 1A20 151	Nómina General	0,00	0,00	35.679,25	1.472,47	0,00	37.151,72	7.971,22
111000 1A20 16	Nómina General	0,00	0,00	-266,51	1.696,45	0,00	1.429,94	538.670,41
111000 1A20 2	Nómina General	0,00	0,00	80.636,77	0,00	0,00	80.636,77	0,00
111000 1A20 342	Nómina General	0,00	0,00	0,00	0,00	0,00	0,00	0,00
111001 1A20 2	Gastos Estructurales	0,00	0,00	-335.153,28	0,00	0,00	-335.153,28	288.565,96
111005 1A20 2	Colaboración Social	0,00	0,00	-11,40	0,00	0,00	-11,40	8.929,04
111005 1A20 60	Colaboración Social	0,00	0,00	11,40	0,00	0,00	11,40	11,40
111006 1A20 151	Gastos Generales Funcionamiento	0,00	0,00	3.250,00	0,00	0,00	3.250,00	0,00
111006 1A20 16	Gastos Generales Funcionamiento	0,00	0,00	793,80	0,00	0,00	793,80	778,05
111006 1A20 2	Gastos Generales Funcionamiento	17.846,57	0,00	-41.265,63	0,00	0,00	-23.419,06	24.749,14
111006 1A20 482	Gastos Generales Funcionamiento	2.366,64	0,00	0,00	750,00	0,00	3.116,64	3.116,64
111006 1A20 485	Gastos Generales Funcionamiento	0,00	0,00	4.862,00	0,00	0,00	4.862,00	0,00
111006 1A20 60	Gastos Generales Funcionamiento	0,00	0,00	10.248,41	0,00	0,00	10.248,41	0,00
111006 1A20 64	Gastos Generales Funcionamiento	0,00	0,00	0,00	0,00	0,00	0,00	0,00
111008 1A20 2	Primas de seguros	5.081,67	0,00	9.250,69	0,00	0,00	14.332,36	24.866,80
111009 1A20 16	Acción Social	0,00	0,00	0,00	109,12	0,00	109,12	39.659,83
111009 1A20 831	Acción Social	46.884,26	0,00	-46.884,26	0,00	0,00	0,00	0,00
111011 1A20 2	Tribunales Oposición Cuerpos Docentes	0,00	0,00	2.126,15	0,00	0,00	2.126,15	169,70
111016 1A20 2	Planes Concertados	693.503,67	0,00	-853.906,42	0,00	741.749,00	-902.151,75	492.695,25
111016 1A20 441	Planes Concertados	55.808,00	0,00	0,00	0,00	0,00	55.808,00	55.808,00
111020 1A20 2	Retenciones de Cursos	115.436,95	0,00	-30.578,81	21.582,06	25.271,61	81.168,59	162.968,59
111021 1A20 13	Provisiones	0,00	0,00	1.488,94	0,00	0,00	1.488,94	0,00
111021 1A20 2	Provisiones	22.258,55	0,00	-72.258,55	50.000,00	0,00	0,00	0,00
111021 1A20 342	Provisiones	0,00	0,00	47.232,71	0,00	0,00	47.232,71	0,00



MODIFICACIONES DE CRÉDITO Y REMANENTES DE CRÉDITO

Crédito	Descripción	Incorporaciones de crédito	Ampl. Crédito y Créd. Extraord.	Transferencias de crédito	Generación por ingresos	Bajas por anulación	Total Modificaciones	Remanente
111021 1A20 450	Provisiones	0,00	0,00	16.392,31	0,00	0,00	16.392,31	0,00
111021 1A20 64	Provisiones	0,00	0,00	193.279,37	0,00	0,00	193.279,37	142.072,89
111021 1A20 700	Provisiones	2.548,71	0,00	64.868,17	0,00	0,00	67.416,88	0,00
111021 1A20 710	Provisiones	0,00	0,00	1.369,08	0,00	0,00	1.369,08	0,00
111021 1A20 911	Provisiones	0,00	93.500,39	0,00	0,00	0,00	93.500,39	476,01
111022 1A20 2	Transferencia a Organismos	0,00	0,00	0,00	0,00	0,00	0,00	0,00
111022 1A20 441	Transferencia a Organismos	0,00	0,00	0,00	0,00	0,00	0,00	0,00
111022 1A20 485	Transferencia a Organismos	94,26	0,00	-193.031,66	0,00	0,00	-192.937,40	948,23
111023 1A20 2	S. de Prevención de Riesgos y Salud Laboral	5.457,91	0,00	-22.782,31	0,00	0,00	-17.324,40	5.316,49
111024 1A20 2	Integración TEUS y otros	123.826,69	0,00	-0,86	0,00	0,00	123.825,83	123.825,83
111025 1A20 484	Transferencia a Prácticums	75.355,34	0,00	-142.501,50	0,00	0,00	-67.146,16	2.722,00
111026 1A20 2	Servicios PITA y CSIC	166.856,09	0,00	-40.000,00	2.589,96	59.766,22	69.679,83	223.272,77
111027 1A20 2	Actividades de Coordinación Universitaria	453.576,24	0,00	-43.731,19	0,00	0,00	409.845,05	340.095,81
111029 1A20 151	Encomiendas de Gestión	0,00	0,00	3.600,00	0,00	0,00	3.600,00	0,00
111029 1A20 481	Encomiendas de Gestión	27.509,73	0,00	-9.189,13	0,00	0,00	18.320,60	3.740,60
111029 1A20 485	Encomiendas de Gestión	29.256,71	0,00	-32.556,07	0,00	0,00	-3.299,36	300,68
111030 1A20 485	Fundación UAL Anecoop	248,73	0,00	251.633,63	0,00	0,00	251.882,36	248,73
111031 1A20 831	Préstamos Reintegrables Acción Social	0,00	0,00	46.884,26	14.902,08	0,00	61.786,34	12.464,34
111032 1A20 2	Convenio Cajamar-UAL	0,00	0,00	-136.000,00	0,00	0,00	-136.000,00	0,00
111034 1A20 485	Subvención IE 56828 FINCA UAL-ANECOOP	0,00	0,00	18.817,14	0,00	0,00	18.817,14	0,00
111034 1A20 64	Subvención IE 56828 FINCA UAL-ANECOOP	0,00	0,00	56.043,14	121.877,25	0,00	177.920,39	12.918,78
111050 1A20 13	Fondo de Contingencia	0,00	0,00	2.862,48	0,00	0,00	2.862,48	0,00
111050 1A20 16	Fondo de Contingencia	0,00	0,00	5.676,65	0,00	0,00	5.676,65	0,00
111050 1A20 2	Fondo de Contingencia	14,57	0,00	-352.578,07	0,00	0,00	-352.563,50	0,00
111050 1A20 342	Fondo de Contingencia	0,00	0,00	5.858,65	0,00	0,00	5.858,65	0,00
111050 1A20 450	Fondo de Contingencia	0,00	0,00	97.470,27	0,00	0,00	97.470,27	0,00
111060 1A20 2	Ingresos pendientes de reparto - Junta	17.171,97	0,00	-14.773,09	27.802,78	0,00	30.201,66	30.201,66
111061 1A20 2	Ingresos pendientes de repartir, MEC	38.302,44	0,00	-38.302,44	0,00	0,00	0,00	0,00
111070 1A20 2	Sistemas informáticos, mantenimiento	10.878,23	110.000,00	-88.897,05	0,00	0,00	31.981,18	20.670,84
111070 1A20 60	Sistemas informáticos, mantenimiento	104.456,27	0,00	227.449,27	0,00	0,00	331.905,54	12.828,45
111070 1A20 64	Sistemas informáticos, mantenimiento	16.575,24	0,00	43.027,77	0,00	0,00	59.603,01	58.860,56
111071 1A20 2	Telefonía	30.588,20	0,00	44.671,84	3.495,93	0,00	78.755,97	3.250,70
111071 1A20 60	Telefonía	0,00	0,00	15.968,67	0,00	0,00	15.968,67	0,00
111071 1A20 64	Telefonía	0,00	0,00	6.413,00	0,00	0,00	6.413,00	0,00



MODIFICACIONES DE CRÉDITO Y REMANENTES DE CRÉDITO

Crédito	Descripción	Incorporaciones de crédito	Ampl. Crédito y Créd. Extraord.	Transferencias de crédito	Generación por ingresos	Bajas por anulación	Total Modificaciones	Remanente
111073 1A20 2	Sistemas electrónicos Araties	0,00	0,00	-25.000,00	0,00	0,00	-25.000,00	0,00
111075 1A20 2	Producción de Contenidos Digitales	22.185,35	0,00	-15.420,49	275,00	0,00	7.039,86	800,00
111076 1A20 485	Convenio Guardería Infantil Consejería Cultura	0,00	0,00	0,00	241.034,39	0,00	241.034,39	40.026,23
111100 1A20 151	Rectorado	74,41	0,00	-74,41	0,00	0,00	0,00	0,00
111100 1A20 2	Rectorado	294,96	50.000,00	-35.828,34	2.078,38	0,00	16.545,00	10.046,68
111100 1A20 483	Rectorado	0,00	0,00	50.529,64	0,00	0,00	50.529,64	4.671,64
111100 1A20 485	Rectorado	0,00	0,00	248,82	0,00	0,00	248,82	0,00
111100 1A20 60	Rectorado	0,00	0,00	124.152,29	0,00	0,00	124.152,29	56.370,79
111103 1A20 16	Formación del PAS	326,09	0,00	8.540,75	0,00	0,00	8.866,84	890,77
111103 1A20 2	Formación del PAS	12.155,94	0,00	-6.345,15	14.909,45	0,00	20.720,24	15.158,82
111103 1A20 60	Formación del PAS	0,00	0,00	699,07	0,00	0,00	699,07	0,00
111107 1A20 2	Secretaría General	0,00	0,00	12.706,08	1.000,00	0,00	13.706,08	567,31
111107 1A20 60	Secretaría General	0,00	0,00	252,89	0,00	0,00	252,89	0,00
111200 1A20 2	Defensor Universitario	0,00	0,00	-1.554,92	0,00	0,00	-1.554,92	1.895,17
111200 1A20 60	Defensor Universitario	0,00	0,00	1.229,36	0,00	0,00	1.229,36	0,00
111202 1A20 2	Inspector de Servicios	0,00	0,00	-906,40	0,00	0,00	-906,40	926,05
111202 1A20 60	Inspector de Servicios	0,00	0,00	537,98	0,00	0,00	537,98	0,00
122000 1A20 2	Vicerrectorado Investigación, Desarrollo e Innovación	1.115,17	0,00	-1.774,15	0,00	0,00	-658,98	0,00
122000 1A20 60	Vicerrectorado Investigación, Desarrollo e Innovación	0,00	0,00	1.706,10	0,00	0,00	1.706,10	0,00
122001 1A20 2	Biblioteca Universitaria	644,00	0,00	-10.193,43	743,85	521,00	-9.326,58	710,60
122001 1A20 60	Biblioteca Universitaria	0,00	0,00	42.620,59	0,00	0,00	42.620,59	0,00
122001 1A20 64	Biblioteca Universitaria	0,00	0,00	4.911,00	0,00	0,00	4.911,00	0,00
122002 2A00 2	O.T.R.I.	39.118,54	0,00	-41.702,09	40.581,66	0,00	37.998,11	37.097,42
122002 2A00 60	O.T.R.I.	33,75	0,00	-33,75	0,00	0,00	0,00	0,00
122002 2A00 64	O.T.R.I.	209.737,54	0,00	40.154,65	177.038,09	0,00	426.930,28	341.172,99
122004 2A00 16	Servicios Centrales de Investigación	0,00	0,00	422,88	0,00	0,00	422,88	422,88
122004 2A00 2	Servicios Centrales de Investigación	48.451,22	0,00	68.458,93	0,00	8.108,50	108.801,65	22.195,39
122004 2A00 60	Servicios Centrales de Investigación	0,00	0,00	7.712,49	0,00	0,00	7.712,49	0,00
122004 2A00 64	Servicios Centrales de Investigación	104.067,66	0,00	6.235,22	0,00	0,00	110.302,88	100.240,47
122005 2A00 16	CERNEP - Unidad Estancias Diurnas	314,35	0,00	246,68	0,00	0,00	561,03	349,59
122005 2A00 2	CERNEP - Unidad Estancias Diurnas	9.963,69	0,00	145.162,22	5.984,13	228,37	160.881,67	16.859,73
122005 2A00 60	CERNEP - Unidad Estancias Diurnas	1.660,10	0,00	1.264,30	0,00	0,00	2.924,40	512,92
122005 2A00 64	CERNEP - Unidad Estancias Diurnas	159.832,99	0,00	-157.994,38	0,00	8.194,62	-6.356,01	123.571,15
122006 2A00 2	CIESOL	95,42	0,00	4.181,02	0,00	0,00	4.276,44	2.326,23



MODIFICACIONES DE CRÉDITO Y REMANENTES DE CRÉDITO

Crédito	Descripción	Incorporaciones de crédito	Ampl. Crédito y Créd. Extraord.	Transferencias de crédito	Generación por ingresos	Bajas por anulación	Total Modificaciones	Remanente
122006 2A00 485	CIESOL	1,33	0,00	455,67	0,00	0,00	457,00	0,00
122006 2A00 60	CIESOL	5,06	0,00	17.588,89	0,00	0,00	17.593,95	0,00
122006 2A00 64	CIESOL	36.238,09	0,00	40.985,62	0,00	65.087,76	12.135,95	30.620,67
122007 2A00 2	Programas de Investigación de la Junta	16.665,80	0,00	-6.173,88	0,00	0,00	10.491,92	7.297,92
122007 2A00 64	Programas de Investigación de la Junta	22.205,74	0,00	92.813,88	68.219,98	0,00	183.239,60	115.370,62
122008 2A00 342	Programas de Investigación del Ministerio	0,00	0,00	1.406,13	0,00	0,00	1.406,13	0,00
122008 2A00 64	Programas de Investigación del Ministerio	1.095.822,50	0,00	-158.611,29	0,00	511.200,28	426.010,93	497.413,40
122008 2A00 700	Programas de Investigación del Ministerio	0,00	0,00	22.093,21	0,00	0,00	22.093,21	0,00
122009 2A00 2	Programa José Castillejo	39.947,98	0,00	-2.314,81	0,00	0,00	37.633,17	35.078,67
122009 2A00 342	Programa José Castillejo	0,00	0,00	2.314,81	0,00	0,00	2.314,81	0,00
122009 2A00 64	Programa José Castillejo	63.909,25	0,00	-48.295,35	10.317,00	0,00	25.930,90	18.172,90
122009 2A00 700	Programa José Castillejo	0,00	0,00	29.850,35	0,00	0,00	29.850,35	0,00
122010 2A00 2	Centros I + D	0,00	0,00	-39.999,99	0,00	0,00	-39.999,99	0,01
122010 2A00 64	Centros I + D	0,00	0,00	-18.000,00	0,00	0,00	-18.000,00	2.000,00
122011 2A00 2	Laboratorio de resinas	10.200,13	0,00	-638,57	0,00	0,00	9.561,56	9.561,56
122011 2A00 64	Laboratorio de resinas	0,37	0,00	0,00	0,00	0,00	0,37	0,37
122013 2A00 2	Centro para la Evaluación y Seguimiento del Cambio Global	6.902,71	0,00	27.441,59	0,00	0,00	34.344,30	12.928,84
122013 2A00 60	Centro para la Evaluación y Seguimiento del Cambio Global	5,56	0,00	2.606,45	0,00	0,00	2.612,01	273,00
122013 2A00 64	Centro para la Evaluación y Seguimiento del Cambio Global	7.571,02	0,00	29.637,00	0,00	0,00	37.208,02	10.259,62
122015 1A20 2	Actividades de divulgación CICE	0,16	0,00	0,00	0,00	0,00	0,16	0,16
122015 1A20 64	Actividades de divulgación CICE	10.573,84	0,00	41.422,00	0,00	0,00	51.995,84	27.583,76
122016 2A00 60	Equipamiento e infraestructuras Junta de Andalucía	59.957,11	0,00	0,00	0,00	0,00	59.957,11	2.018,19
122016 2A00 64	Equipamiento e infraestructuras Junta de Andalucía	4.871,97	0,00	0,00	0,00	0,00	4.871,97	4.871,97
122016 2A00 66	Equipamiento e infraestructuras Junta de Andalucía	59.836,20	0,00	0,00	92.957,78	0,00	152.793,98	152.793,98
122017 2A00 2	Centro de Migraciones	13.847,09	0,00	43.549,12	3.140,00	0,00	60.536,21	47.243,45
122017 2A00 64	Centro de Migraciones	10.000,00	0,00	13.207,12	0,00	0,00	23.207,12	10.902,78
122020 2A00 2	Fortalecimiento CEIA3 2009	672.493,22	0,00	-306.981,21	115.232,51	0,00	480.744,52	480.358,37
122020 2A00 485	Fortalecimiento CEIA3 2009	0,00	0,00	2.345,00	0,00	0,00	2.345,00	0,00
122020 2A00 64	Fortalecimiento CEIA3 2009	24.507,62	0,00	50.050,29	0,00	0,00	74.557,91	48.976,64
122020 2A00 870	Fortalecimiento CEIA3 2009	44,06	0,00	0,00	0,00	0,00	44,06	44,06
122021 2A00 2	Centro de Inv. Biotecnología Agroalimentaria (CIBA)	1.260,71	0,00	8.392,27	0,00	0,00	9.652,98	4.730,32
122021 2A00 60	Centro de Inv. Biotecnología Agroalimentaria (CIBA)	44,60	0,00	0,00	0,00	0,00	44,60	44,60
122021 2A00 64	Centro de Inv. Biotecnología Agroalimentaria (CIBA)	34.698,11	0,00	-300,00	0,00	0,00	34.398,11	34.398,11
122022 2A00 2	Servicio de Dicroísmo Circular	2.619,75	0,00	0,00	500,00	0,00	3.119,75	3.119,75



MODIFICACIONES DE CRÉDITO Y REMANENTES DE CRÉDITO

Crédito	Descripción	Incorporaciones de crédito	Ampl. Crédito y Créd. Extraord.	Transferencias de crédito	Generación por ingresos	Bajas por anulación	Total Modificaciones	Remanente
122023 2A00 2	Servicio de piensos experimentales	12.759,01	0,00	-28.028,72	26.302,48	0,00	11.032,77	11.032,77
122023 2A00 64	Servicio de piensos experimentales	3.655,78	0,00	23.519,43	0,00	0,00	27.175,21	8.522,39
122024 2A00 2	Servicio de Dispersión Dinámica de la Luz, DLS	1.253,42	0,00	0,00	0,00	0,00	1.253,42	1.253,42
122025 2A00 2	Acuario	1.677,46	0,00	-139,35	521,74	0,00	2.059,85	1.940,54
122025 2A00 480	Acuario	0,00	0,00	139,35	0,00	0,00	139,35	0,00
122025 2A00 64	Acuario	447,33	0,00	6.000,00	0,00	0,00	6.447,33	6.447,33
122028 2A00 2	Servicio de calidad postcosecha de frutas y hortalizas	950,00	0,00	0,00	0,00	0,00	950,00	950,00
122030 1A20 2	Biblioteca Universitaria, Recursos Bibliográficos	0,00	0,00	-465,51	0,00	0,00	-465,51	0,00
122030 1A20 60	Biblioteca Universitaria, Recursos Bibliográficos	0,00	0,00	10.919,42	0,00	0,00	10.919,42	135,35
122031 1A20 2	Biblioteca Universitaria, Recursos Electrónicos	70.638,85	114.149,15	47.545,19	0,00	0,00	232.333,19	40.373,59
122031 1A20 60	Biblioteca Universitaria, Recursos Electrónicos	0,00	0,00	25.278,60	0,00	0,00	25.278,60	46.690,48
122031 1A20 64	Biblioteca Universitaria, Recursos Electrónicos	0,00	0,00	8.508,72	0,00	0,00	8.508,72	8.508,72
122032 2A00 60	CEI INNOCAMPUS. Equipamiento Científico-Técnico	2,26	0,00	0,00	0,00	0,00	2,26	2,26
122033 2A00 2	Centro I+D Comunicación y Sociedad	0,00	0,00	-2.420,32	10.699,86	0,00	8.279,54	6.191,42
122033 2A00 64	Centro I+D Comunicación y Sociedad	666,67	9.006,18	6.474,45	0,00	0,00	16.147,30	4.190,13
122034 2A00 2	CERNEP - Infantil	11.923,26	0,00	-1.942,30	0,00	1.630,34	8.350,62	19.847,57
122034 2A00 60	CERNEP - Infantil	0,00	0,00	225,00	0,00	0,00	225,00	0,00
122034 2A00 64	CERNEP - Infantil	660,50	0,00	1.717,30	0,00	0,00	2.377,80	0,00
122035 2A00 2	CEI CamBio	0,00	0,00	6.481,86	0,00	0,00	6.481,86	0,00
122035 2A00 441	CEI CamBio	9.000,00	0,00	0,00	0,00	0,00	9.000,00	9.000,00
122035 2A00 64	CEI CamBio	21.239,44	0,00	-6.481,86	0,00	0,00	14.757,58	14.757,58
122036 2A00 2	CEIMAR	1.863,82	0,00	3.429,64	1.500,00	0,00	6.793,46	194,12
122036 2A00 480	CEIMAR	0,00	0,00	4.500,00	0,00	0,00	4.500,00	0,00
122036 2A00 60	CEIMAR	2.079,54	0,00	-376,12	0,00	0,00	1.703,42	1.703,42
122036 2A00 64	CEIMAR	100.680,14	0,00	25.627,97	0,00	0,00	126.308,11	49.150,63
122040 2A00 2	CDTIME - Centro para el Desarrollo y Transf. Innov. Matemática...	0,00	4.858,80	7.031,19	0,00	0,00	11.889,99	10.889,99
122042 2A00 2	Formación y empleabilidad personal técnico y gestión I+D	5.130,00	5.130,00	-5.130,00	0,00	0,00	5.130,00	5.130,00
122042 2A00 64	Formación y empleabilidad personal técnico y gestión I+D	0,00	182.118,63	-73.270,00	78.400,00	0,00	187.248,63	102.282,61
122043 2A00 64	Programa Ramón y Cajal	262.320,00	0,00	-60.000,00	0,00	0,00	202.320,00	95.461,67
122044 2A00 2	Centro de Colecciones Científicas (CECOUAL)	0,00	0,00	8.578,22	0,00	0,00	8.578,22	3.973,42
122044 2A00 60	Centro de Colecciones Científicas (CECOUAL)	0,00	0,00	15.892,03	0,00	0,00	15.892,03	9.472,15
122045 1A20 2	Biblioteca Universitaria: Archivo Digital	0,00	0,00	9.922,00	0,00	0,00	9.922,00	0,00
122045 1A20 60	Biblioteca Universitaria: Archivo Digital	0,00	0,00	-9.922,00	0,00	0,00	-9.922,00	78,00



MODIFICACIONES DE CRÉDITO Y REMANENTES DE CRÉDITO

Crédito	Descripción	Incorporaciones de crédito	Ampl. Crédito y Créd. Extraord.	Transferencias de crédito	Generación por ingresos	Bajas por anulación	Total Modificaciones	Remanente
122046 2A00 64	FPU 2015	0,00	0,00	171.090,00	45.966,18	0,00	217.056,18	172.927,58
122047 2A00 2	Subvención IAC 2012	0,00	0,00	19.481,00	0,00	0,00	19.481,00	0,00
122047 2A00 64	Subvención IAC 2012	0,00	0,00	13.015,14	0,00	0,00	13.015,14	13.015,14
122048 2A00 2	Subvención Castillejo 2016	0,00	0,00	1.749,91	0,00	0,00	1.749,91	0,00
122048 2A00 64	Subvención Castillejo 2016	0,00	0,00	39.563,09	41.313,00	0,00	80.876,09	49.811,09
122049 2A00 2	Subvención Estancias senior 2016	0,00	0,00	1.899,81	0,00	0,00	1.899,81	0,00
122049 2A00 64	Subvención Estancias senior 2016	0,00	0,00	9.381,19	0,00	0,00	9.381,19	1.353,19
122050 2A00 64	FPU 2014	0,00	0,00	174.419,00	0,00	0,00	174.419,00	137.843,93
122051 2A00 64	PSA, Convenio contratos predoctorales y estancias	0,00	0,00	43.913,22	0,00	0,00	43.913,22	30.666,86
122052 2A00 64	Infraestructura FEDER 2015	0,00	0,00	0,00	1.191.961,60	0,00	1.191.961,60	1.191.961,60
122053 2A00 60	Unidad de Estudios Sexológicos	0,00	0,00	11.500,00	0,00	0,00	11.500,00	3.025,76
122054 2A00 64	Programa Ramón y Cajal 2015	0,00	0,00	41.365,00	53.720,00	0,00	95.085,00	95.085,00
122057 2A00 2	SERVICIO PERIFÉRICO INVESTIGACIÓN Y DESARROLLO BASADO EN DRONES	0,00	0,00	0,00	2.500,00	0,00	2.500,00	2.500,00
122099 2A00 2	Reintegros Proyectos Investigación	231,74	0,00	13.180,13	0,00	0,00	13.411,87	13.411,87
122099 2A00 342	Reintegros Proyectos Investigación	0,00	0,00	1.401,26	0,00	0,00	1.401,26	1.085,08
122099 2A00 700	Reintegros Proyectos Investigación	110.373,64	0,00	-34.500,68	0,00	0,00	75.872,96	75.872,96
122099 2A00 750	Reintegros Proyectos Investigación	7.338,42	0,00	0,00	0,00	0,00	7.338,42	7.338,42
122100 1A20 2	Vicerrectorado de Enseñanzas Oficiales y Formación Continua	1.046,37	0,00	-3.094,22	0,00	0,00	-2.047,85	3.559,46
122100 1A20 60	Vicerrectorado de Enseñanzas Oficiales y Formación Continua	0,00	0,00	0,00	0,00	0,00	0,00	1.500,00
122102 1A20 16	Unidad de Formación e Innovación Docente	10,29	0,00	-10,29	0,00	0,00	0,00	0,00
122102 1A20 2	Unidad de Formación e Innovación Docente	0,00	0,00	0,52	0,00	0,00	0,52	0,52
122118 1A20 2	Becas y ayudas de Posgrado	6,50	0,00	0,00	0,00	0,00	6,50	6,50
122119 1A20 151	Apoyo Innovación Docente Virtual y Formación del Profesorado	0,00	0,00	1.916,61	0,00	0,00	1.916,61	0,00
122119 1A20 16	Apoyo Innovación Docente Virtual y Formación del Profesorado	3.529,32	0,00	7.327,45	0,00	0,00	10.856,77	2.263,29
122119 1A20 2	Apoyo Innovación Docente Virtual y Formación del Profesorado	376.571,53	0,00	-107.823,81	0,00	52.777,00	215.970,72	256.349,97
122119 1A20 483	Apoyo Innovación Docente Virtual y Formación del Profesorado	3.616,36	0,00	5.499,52	0,00	0,00	9.115,88	1.125,94
122119 1A20 60	Apoyo Innovación Docente Virtual y Formación del Profesorado	1.105,95	0,00	0,00	0,00	0,00	1.105,95	1.105,95
122123 1A20 2	Apoyo a Prácticas de Enseñanzas Oficiales	0,00	0,00	-10.000,00	0,00	0,00	-10.000,00	0,00
122124 1A20 151	EMIUAL	0,00	0,00	200,00	0,00	0,00	200,00	0,00
122124 1A20 16	EMIUAL	0,00	0,00	1.059,00	0,00	0,00	1.059,00	600,88
122124 1A20 2	EMIUAL	21.731,73	0,00	-33.818,11	0,00	0,00	-12.086,38	0,00
122200 1A20 2	Dirección General de Campus, Infraestructuras y Sostenibilidad	4.625,63	0,00	-5.935,34	1.080,00	40,00	-269,71	5.098,18
122200 1A20 60	Dirección General de Campus, Infraestructuras y Sostenibilidad	0,00	0,00	6.423,99	0,00	0,00	6.423,99	0,00



MODIFICACIONES DE CRÉDITO Y REMANENTES DE CRÉDITO

Crédito	Descripción	Incorporaciones de crédito	Ampl. Crédito y Créd. Extraord.	Transferencias de crédito	Generación por ingresos	Bajas por anulación	Total Modificaciones	Remanente
122201 1A20 342	Programa FEDER	0,09	0,00	0,00	0,00	0,00	0,09	0,09
122201 1A20 60	Programa FEDER	189.796,19	0,00	-28.338,20	0,00	0,00	161.457,99	161.457,99
122201 1A20 64	Programa FEDER	0,00	0,00	37.518,86	0,00	0,00	37.518,86	37.518,86
122201 1A20 700	Programa FEDER	0,00	0,00	14.311,94	0,00	0,00	14.311,94	0,00
122203 1A20 2	Mantenimiento de Infraestructuras	0,00	0,00	81.367,45	3.965,86	0,00	85.333,31	36.936,64
122203 1A20 60	Mantenimiento de Infraestructuras	0,00	0,00	17.870,66	0,00	0,00	17.870,66	0,00
122207 1A20 16	Sostenibilidad	348,90	0,00	73,98	0,00	0,00	422,88	35,24
122207 1A20 2	Sostenibilidad	2,06	0,00	2.393,42	0,00	0,00	2.395,48	0,00
122216 1A20 66	Remodelación de Edificios	1.461.650,14	0,00	-1.396.831,51	0,00	0,00	64.818,63	64.818,63
122230 1A20 2	Construcción Campo de Fútbol	21.540,42	0,00	0,00	0,00	0,00	21.540,42	21.540,42
122232 1A20 2	CEI A3 2009	0,00	0,00	265.214,92	0,00	0,00	265.214,92	265.214,92
122237 1A20 60	Vallado del Campus	82.657,16	0,00	0,00	0,00	0,00	82.657,16	82.657,16
122238 1A20 770	Residencia Universitaria	0,00	1.533.593,01	0,00	0,00	0,00	1.533.593,01	0,00
122241 1A20 2	Equipamiento e Infraestructura	0,00	300.000,00	196.146,04	0,00	0,00	496.146,04	21.137,25
122241 1A20 60	Equipamiento e Infraestructura	0,00	0,00	-99.027,93	0,00	0,00	-99.027,93	252.747,88
122241 1A20 66	Equipamiento e Infraestructura	0,00	0,00	32.136,14	0,00	0,00	32.136,14	0,00
122241 2A00 60	Equipamiento e Infraestructura	0,00	0,00	0,00	0,00	0,00	0,00	0,00
122242 1A20 60	Inversiones PAU	0,00	0,00	0,00	0,00	250.000,00	-250.000,00	0,00
122242 2A00 60	Inversiones PAU	0,00	0,00	0,00	0,00	0,00	0,00	0,00
122500 3A00 151	Vicerrectorado de Estudiantes y Empleo	0,00	0,00	500,00	0,00	0,00	500,00	0,00
122500 3A00 16	Vicerrectorado de Estudiantes y Empleo	0,00	0,00	718,34	0,00	0,00	718,34	373,00
122500 3A00 2	Vicerrectorado de Estudiantes y Empleo	0,00	0,00	-33.364,94	3.000,00	0,00	-30.364,94	3.925,71
122500 3A00 450	Vicerrectorado de Estudiantes y Empleo	0,00	0,00	8.810,74	0,00	0,00	8.810,74	0,00
122500 3A00 480	Vicerrectorado de Estudiantes y Empleo	0,00	0,00	7.874,13	0,00	0,00	7.874,13	6.674,13
122500 3A00 60	Vicerrectorado de Estudiantes y Empleo	0,00	0,00	1.960,24	0,00	0,00	1.960,24	0,00
122501 3A00 13	Servicio Universitario de Empleo	0,00	0,00	402,05	0,00	0,00	402,05	0,00
122501 3A00 151	Servicio Universitario de Empleo	600,00	0,00	-600,00	0,00	0,00	0,00	0,00
122501 3A00 16	Servicio Universitario de Empleo	209,34	0,00	13.426,44	0,00	0,00	13.635,78	1.140,86
122501 3A00 2	Servicio Universitario de Empleo	13.269,57	0,00	-9.348,23	27.887,86	0,00	31.809,20	29.107,53
122501 3A00 481	Servicio Universitario de Empleo	74.391,56	0,00	-20.179,34	0,00	5.400,00	48.812,22	99.758,14
122501 3A00 482	Servicio Universitario de Empleo	491,99	0,00	57,51	576,00	0,00	1.125,50	1.125,50
122502 3A00 16	Becas de Formación de la UAL	103,99	0,00	0,00	0,00	0,00	103,99	103,99
122502 3A00 482	Becas de Formación de la UAL	137.306,12	0,00	158.786,01	0,00	0,00	296.092,13	177.170,54
122505 1A20 151	Selectividad	0,00	0,00	18.700,00	0,00	0,00	18.700,00	0,00



MODIFICACIONES DE CRÉDITO Y REMANENTES DE CRÉDITO

Crédito	Descripción	Incorporaciones de crédito	Ampl. Crédito y Créd. Extraord.	Transferencias de crédito	Generación por ingresos	Bajas por anulación	Total Modificaciones	Remanente
122505 1A20 16	Selectividad	0,00	0,00	989,50	0,00	0,00	989,50	525,82
122505 1A20 2	Selectividad	0,00	0,00	125.566,31	0,00	0,00	125.566,31	19.093,13
122505 1A20 60	Selectividad	0,00	0,00	618,31	0,00	0,00	618,31	0,00
122506 1A20 151	Acceso Mayores de 25 años	0,00	0,00	21.266,98	0,00	0,00	21.266,98	0,00
122506 1A20 2	Acceso Mayores de 25 años	0,00	0,00	-21.266,98	0,00	0,00	-21.266,98	1.950,42
122508 3A00 151	Apoyo al Voluntariado	0,00	0,00	480,00	0,00	0,00	480,00	0,00
122508 3A00 16	Apoyo al Voluntariado	209,34	0,00	-159,90	0,00	0,00	49,44	43,26
122508 3A00 2	Apoyo al Voluntariado	0,33	0,00	3.483,94	0,00	0,00	3.484,27	2.955,90
122508 3A00 60	Apoyo al Voluntariado	673,75	0,00	-652,35	0,00	0,00	21,40	21,40
122509 3A00 2	Ayudas al Estudio y Acción Social	854,98	0,00	2.818,69	0,00	0,00	3.673,67	0,00
122509 3A00 481	Ayudas al Estudio y Acción Social	127.341,43	0,00	-1.722,63	0,00	3.788,00	121.830,80	129.526,41
122509 3A00 482	Ayudas al Estudio y Acción Social	2.873,73	0,00	-1.096,06	0,00	0,00	1.777,67	1.777,67
122511 3A00 2	Alojamiento con Personas Mayores	301,52	0,00	0,00	0,00	0,00	301,52	301,52
122511 3A00 483	Alojamiento con Personas Mayores	3,70	0,00	0,00	0,00	0,00	3,70	3,70
122513 3A00 13	Convenio Instituto de la Mujer	400,00	0,00	-400,00	0,00	0,00	0,00	0,00
122513 3A00 2	Convenio Instituto de la Mujer	0,00	0,00	400,00	0,00	0,00	400,00	340,20
122514 3A00 151	Unidad de Atención Psicológica	0,00	0,00	750,00	0,00	0,00	750,00	0,00
122514 3A00 16	Unidad de Atención Psicológica	0,00	0,00	304,14	0,00	0,00	304,14	136,58
122514 3A00 2	Unidad de Atención Psicológica	400,00	0,00	-3.644,14	1.620,00	20,00	-1.644,14	850,76
122515 3A00 2	Unidad de Promoción de la Salud	392,13	0,00	0,00	0,00	0,00	392,13	100,93
122516 3A00 2	Oficina de Atención al Estudiante	0,00	0,00	0,00	440,00	0,00	440,00	438,75
122517 3A00 2	Programa de Autoempleo y creación de empresas	9.593,43	0,00	0,00	0,00	0,00	9.593,43	8.771,44
122520 3A00 2	Consejo de Estudiantes	131,65	0,00	-3.941,13	0,00	0,00	-3.809,48	2.416,31
122520 3A00 480	Consejo de Estudiantes	0,00	0,00	1.531,04	0,00	0,00	1.531,04	0,98
122520 3A00 60	Consejo de Estudiantes	0,00	0,00	398,09	0,00	0,00	398,09	0,00
122523 3A00 2	Delegaciones de Estudiantes	0,00	0,00	-3.744,00	0,00	0,00	-3.744,00	4.506,77
122523 3A00 480	Delegaciones de Estudiantes	0,00	0,00	114,00	0,00	0,00	114,00	0,00
122523 3A00 60	Delegaciones de Estudiantes	0,00	0,00	3.630,00	0,00	0,00	3.630,00	0,00
122524 3A00 481	FOMENTO DE COMPETENCIAS LINGÜÍSTICAS, JUNTA DE ANDALUCÍA	0,00	0,00	166.883,00	0,00	0,00	166.883,00	166.883,00
122550 3A00 16	Vicerrectorado de Extensión Universitaria y Deportes	14,83	0,00	387,89	0,00	0,00	402,72	367,48
122550 3A00 2	Vicerrectorado de Extensión Universitaria y Deportes	4.760,16	0,00	-14.830,26	0,00	0,00	-10.070,10	121,98
122550 3A00 60	Vicerrectorado de Extensión Universitaria y Deportes	0,00	0,00	1.890,79	0,00	0,00	1.890,79	0,00
122550 3A00 64	Vicerrectorado de Extensión Universitaria y Deportes	824,78	0,00	-444,59	0,00	0,00	380,19	380,19



MODIFICACIONES DE CRÉDITO Y REMANENTES DE CRÉDITO

Crédito	Descripción	Incorporaciones de crédito	Ampl. Crédito y Créd. Extraord.	Transferencias de crédito	Generación por ingresos	Bajas por anulación	Total Modificaciones	Remanente
122551 3A00 151	Secretariado de Deportes	1.487,97	0,00	470,59	0,00	0,00	1.958,56	114,87
122551 3A00 16	Secretariado de Deportes	0,00	0,00	118,59	0,00	0,00	118,59	79,03
122551 3A00 2	Secretariado de Deportes	14.030,93	0,00	24.061,47	19.696,07	18.269,65	39.518,82	19.333,31
122551 3A00 441	Secretariado de Deportes	1.284,04	0,00	0,00	0,00	0,00	1.284,04	1.284,04
122551 3A00 480	Secretariado de Deportes	9,71	0,00	4.000,00	0,00	0,00	4.009,71	3.009,76
122551 3A00 60	Secretariado de Deportes	0,00	0,00	5.607,26	0,00	0,00	5.607,26	589,97
122552 3A00 151	Editorial Universidad de Almería	0,00	0,00	309,99	0,00	0,00	309,99	0,00
122552 3A00 2	Editorial Universidad de Almería	9.843,14	0,00	8.449,00	1.811,66	3.940,14	16.163,66	33.652,90
122552 3A00 485	Editorial Universidad de Almería	0,00	0,00	27,00	0,00	0,00	27,00	0,00
122552 3A00 60	Editorial Universidad de Almería	0,00	0,00	869,99	0,00	0,00	869,99	0,00
122554 3A00 151	Instalaciones Deportivas	0,00	0,00	390,00	0,00	0,00	390,00	0,00
122554 3A00 16	Instalaciones Deportivas	0,00	0,00	98,28	0,00	0,00	98,28	90,09
122554 3A00 2	Instalaciones Deportivas	9.487,00	334.302,01	25.472,24	0,00	0,00	369.261,25	134,72
122554 3A00 60	Instalaciones Deportivas	0,00	0,00	127.905,88	0,00	0,00	127.905,88	206,62
122556 3A00 151	Proyecto Atalaya 2013	0,00	0,00	3.000,00	0,00	0,00	3.000,00	0,00
122556 3A00 16	Proyecto Atalaya 2013	0,00	0,00	1.597,56	0,00	0,00	1.597,56	972,88
122556 3A00 2	Proyecto Atalaya 2013	83.731,92	0,00	-22.740,23	0,00	0,00	60.991,69	27.892,37
122556 3A00 480	Proyecto Atalaya 2013	153,55	0,00	0,00	0,00	0,00	153,55	104,55
122556 3A00 60	Proyecto Atalaya 2013	117,40	0,00	0,00	0,00	0,00	117,40	117,40
122557 3A00 2	Subvención CACOCU Atalaya, Producción audiovisual	7.637,00	0,00	0,00	0,00	0,00	7.637,00	7.637,00
122558 3A00 151	Actividades Culturales	0,00	0,00	1.500,00	0,00	0,00	1.500,00	0,00
122558 3A00 16	Actividades Culturales	0,00	0,00	378,00	0,00	0,00	378,00	53,37
122558 3A00 2	Actividades Culturales	0,00	0,00	-20.533,23	0,00	0,00	-20.533,23	17,51
122558 3A00 60	Actividades Culturales	0,00	0,00	1.991,36	0,00	0,00	1.991,36	0,00
122650 1A20 2	Vicerrectorado de Planificación, Ordenación Académica y Profesora	0,00	0,00	-4.403,70	0,00	0,00	-4.403,70	0,00
122650 1A20 60	Vicerrectorado de Planificación, Ordenación Académica y Profesora	0,00	0,00	3.222,43	0,00	0,00	3.222,43	320,31
122651 1A20 64	Becas áreas deficitarias	0,00	0,00	0,00	0,00	0,00	0,00	0,00
122651 2A00 64	Becas áreas deficitarias	759,43	0,00	-130.000,00	0,00	0,00	-129.240,57	759,43
122750 1A20 16	Dirección General de Calidad	348,90	0,00	73,98	0,00	0,00	422,88	35,24
122750 1A20 2	Dirección General de Calidad	0,00	0,00	36.954,99	0,00	0,00	36.954,99	2.340,91
122750 1A20 60	Dirección General de Calidad	0,00	0,00	0,00	0,00	0,00	0,00	1.500,00
122800 3A00 16	Vicerrectorado de Internacionalización y Coop. al Desarrollo	336,09	0,00	439,19	0,00	0,00	775,28	317,16



MODIFICACIONES DE CRÉDITO Y REMANENTES DE CRÉDITO

Crédito	Descripción	Incorporaciones de crédito	Ampl. Crédito y Créd. Extraord.	Transferencias de crédito	Generación por ingresos	Bajas por anulación	Total Modificaciones	Remanente
122800 3A00 2	Vicerrectorado de Internacionalización y Coop. al Desarrollo	999,28	0,00	-22.719,55	14.245,20	0,00	-7.475,07	12.595,20
122800 3A00 485	Vicerrectorado de Internacionalización y Coop. al Desarrollo	0,00	0,00	7.746,00	0,00	0,00	7.746,00	0,00
122800 3A00 60	Vicerrectorado de Internacionalización y Coop. al Desarrollo	208,94	0,00	-150,00	0,00	0,00	58,94	269,52
122800 3A00 64	Vicerrectorado de Internacionalización y Coop. al Desarrollo	301,33	0,00	0,00	0,00	0,00	301,33	301,33
122801 3A00 2	Secretariado de Cooperación al Desarrollo	44,75	0,00	6.483,57	0,00	0,00	6.528,32	14.745,61
122801 3A00 483	Secretariado de Cooperación al Desarrollo	5.708,91	0,00	-6.541,50	0,00	200.000,00	-200.832,59	32.167,41
122802 3A00 16	Programa de Movilidad Erasmus	1.423,47	0,00	620,45	0,00	0,00	2.043,92	810,52
122802 3A00 2	Programa de Movilidad Erasmus	219,86	0,00	-309,87	120,00	0,00	29,99	38,10
122802 3A00 400	Programa de Movilidad Erasmus	0,00	0,00	42.448,00	0,00	0,00	42.448,00	0,00
122802 3A00 480	Programa de Movilidad Erasmus	24,70	0,00	0,00	0,00	0,00	24,70	24,70
122802 3A00 483	Programa de Movilidad Erasmus	1.411.934,68	0,00	-17.559,08	0,00	72.985,60	1.321.390,00	985.709,14
122802 3A00 485	Programa de Movilidad Erasmus	100,00	0,00	0,00	0,00	0,00	100,00	100,00
122802 3A00 60	Programa de Movilidad Erasmus	0,00	0,00	0,00	0,00	0,00	0,00	20.457,36
122803 3A00 2	Programa de Movilidad ISEP	225,78	0,00	8.301,10	8,00	0,00	8.534,88	39,00
122803 3A00 483	Programa de Movilidad ISEP	23.639,95	0,00	-8.209,50	54.323,11	0,00	69.753,56	25.403,56
122804 3A00 2	Otros Programas de Movilidad	0,00	0,00	-548,45	0,00	0,00	-548,45	4.230,40
122804 3A00 480	Otros Programas de Movilidad	17,46	0,00	0,00	0,00	0,00	17,46	17,46
122804 3A00 483	Otros Programas de Movilidad	45,00	0,00	65.540,00	0,00	10.000,00	55.585,00	96.340,00
122804 3A00 485	Otros Programas de Movilidad	0,00	0,00	3.960,00	0,00	0,00	3.960,00	0,00
122807 3A00 483	Devoluciones Erasmus	46.255,46	0,00	-52.500,99	6.245,53	0,00	0,00	0,00
122809 3A00 13	Programa Erasmus Mundus	23.786,42	0,00	27.221,95	0,00	0,00	51.008,37	24.512,36
122809 3A00 16	Programa Erasmus Mundus	10.328,52	0,00	8.505,58	0,00	0,00	18.834,10	14.581,54
122809 3A00 2	Programa Erasmus Mundus	37.849,61	0,00	63.034,30	0,00	0,00	100.883,91	92.341,38
122809 3A00 483	Programa Erasmus Mundus	548.878,60	0,00	-96.410,28	10.798,87	1,00	463.266,19	411.676,98
122811 3A00 13	Proyectos subvencionados Centro de Documentación Europea	610,72	0,00	16.005,12	0,00	0,00	16.615,84	8.803,31
122811 3A00 151	Proyectos subvencionados Centro de Documentación Europea	0,00	0,00	56,77	0,00	0,00	56,77	0,00
122811 3A00 16	Proyectos subvencionados Centro de Documentación Europea	181,46	0,00	5.365,50	0,00	0,00	5.546,96	3.047,70
122811 3A00 2	Proyectos subvencionados Centro de Documentación Europea	347,27	0,00	-4.330,55	10.000,00	6.000,00	16,72	5.914,18
122811 3A00 482	Proyectos subvencionados Centro de Documentación Europea	0,00	0,00	-18.000,00	0,00	0,00	-18.000,00	0,00
122812 3A00 2	Proyecto EACEA, MARHABA	0,00	0,00	203,91	0,00	0,00	203,91	0,00
122812 3A00 483	Proyecto EACEA, MARHABA	22.636,16	0,00	-5.290,47	22.533,12	0,00	39.878,81	33.966,25
122813 3A00 16	KA107 - Movilidad Erasmus Países Asociados	348,90	0,00	0,00	0,00	0,00	348,90	31,74
122813 3A00 2	KA107 - Movilidad Erasmus Países Asociados	0,00	0,00	9.325,30	0,00	0,00	9.325,30	6.749,02
122813 3A00 483	KA107 - Movilidad Erasmus Países Asociados	208.525,70	0,00	-2.100,30	658.369,60	0,00	864.795,00	720.316,02



MODIFICACIONES DE CRÉDITO Y REMANENTES DE CRÉDITO

Crédito	Descripción	Incorporaciones de crédito	Ampl. Crédito y Créd. Extraord.	Transferencias de crédito	Generación por ingresos	Bajas por anulación	Total Modificaciones	Remanente
122814 3A00 2	Contingencias Proyectos Cooperación	1.273,51	0,00	11.419,29	0,00	0,00	12.692,80	10.463,52
122814 3A00 342	Contingencias Proyectos Cooperación	0,00	0,00	7.565,82	0,00	0,00	7.565,82	0,00
122831 2A00 2	Proyecto Comenius	36,13	0,00	-36,13	0,00	0,00	0,00	0,00
122890 3A00 2	Proyecto Grundtving 2011	1.051,96	0,00	0,00	0,00	0,00	1.051,96	67,16
122892 3A00 2	Becas y Personal ceiA3 Internacionales	0,00	0,00	32.171,79	0,00	0,00	32.171,79	31.352,16
122892 3A00 483	Becas y Personal ceiA3 Internacionales	0,00	0,00	6.541,50	0,00	0,00	6.541,50	6.541,50
122920 1A20 2	Coordinación de Gobierno e Interacción con la Sociedad y las Empr	0,00	0,00	-1.064,68	0,00	0,00	-1.064,68	5.595,17
122920 1A20 60	Coordinación de Gobierno e Interacción con la Sociedad y las Empr	0,00	0,00	856,68	0,00	0,00	856,68	0,00
122921 3A00 13	Delegación del Rector para la Igualdad de Género	3.593,83	0,00	7.186,84	0,00	0,00	10.780,67	0,00
122921 3A00 16	Delegación del Rector para la Igualdad de Género	920,47	0,00	2.445,27	0,00	0,00	3.365,74	1,00
122921 3A00 2	Delegación del Rector para la Igualdad de Género	0,00	0,00	-8.992,51	0,00	0,00	-8.992,51	21,84
122922 3A00 13	Delegación del Rector para la Atención a la Diversidad Funcional	1.608,17	0,00	-1.608,17	0,00	0,00	0,00	0,00
122922 3A00 16	Delegación del Rector para la Atención a la Diversidad Funcional	940,52	0,00	-940,52	0,00	0,00	0,00	0,00
122922 3A00 2	Delegación del Rector para la Atención a la Diversidad Funcional	28.898,05	0,00	-832,55	4.832,97	0,00	32.898,47	37.120,01
122922 3A00 60	Delegación del Rector para la Atención a la Diversidad Funcional	0,00	0,00	405,52	0,00	0,00	405,52	0,00
122923 1A20 2	Proyectos e Iniciativas Emprendedoras	0,00	0,00	8.895,86	2.050,00	0,00	10.945,86	2.383,76
122923 1A20 485	Proyectos e Iniciativas Emprendedoras	0,00	0,00	300,00	0,00	0,00	300,00	0,00
122924 1A20 151	Campus Inclusivo	0,00	0,00	762,50	0,00	0,00	762,50	0,00
122924 1A20 16	Campus Inclusivo	0,00	0,00	204,26	0,00	0,00	204,26	170,20
122924 1A20 2	Campus Inclusivo	0,00	0,00	16.398,05	14.309,88	0,00	30.707,93	10.209,88
122924 1A20 60	Campus Inclusivo	0,00	0,00	0,00	0,00	0,00	0,00	0,00
122940 1A20 2	Coordinación de Comunicación y Tecnologías de la Información	0,00	0,00	-6.959,10	0,00	0,00	-6.959,10	2.199,54
122941 1A20 2	Comunicaciones	0,00	0,00	35.928,72	475,00	0,00	36.403,72	16.639,92
122941 1A20 60	Comunicaciones	0,00	0,00	1.118,00	0,00	0,00	1.118,00	0,00
122942 1A20 16	Servicio TICS	0,00	0,00	1.268,64	0,00	0,00	1.268,64	916,24
122942 1A20 2	Servicio TICS	3.621,77	0,00	46.143,62	10.187,58	0,00	59.952,97	3.749,14
122942 1A20 60	Servicio TICS	0,00	0,00	9.194,44	0,00	0,00	9.194,44	0,00
122960 1A20 16	Centro de Lenguas	0,00	0,00	422,88	38,22	0,00	461,10	179,18
122960 1A20 2	Centro de Lenguas	0,00	0,00	21.141,97	21.878,05	0,00	43.020,02	4.771,67
122960 1A20 60	Centro de Lenguas	0,00	0,00	0,00	0,00	0,00	0,00	19.009,01
122980 1A20 151	Escuela Internacional de Doctorado	0,00	0,00	120,00	0,00	0,00	120,00	0,00
122980 1A20 16	Escuela Internacional de Doctorado	0,00	0,00	951,48	0,00	0,00	951,48	599,08



MODIFICACIONES DE CRÉDITO Y REMANENTES DE CRÉDITO

Crédito	Descripción	Incorporaciones de crédito	Ampl. Crédito y Créd. Extraord.	Transferencias de crédito	Generación por ingresos	Bajas por anulación	Total Modificaciones	Remanente
122980 1A20 2	Escuela Internacional de Doctorado	0,00	0,00	-9.243,55	0,00	0,00	-9.243,55	0,00
122980 1A20 482	Escuela Internacional de Doctorado	0,00	0,00	-22.882,28	0,00	0,00	-22.882,28	10.117,72
122980 1A20 60	Escuela Internacional de Doctorado	0,00	0,00	5.430,10	0,00	0,00	5.430,10	0,00
122981 1A20 2	Tribunales de Tesis Doctorales	34,18	0,00	4.498,33	0,00	0,00	4.532,51	0,00
135012 1A20 2	Posgrado en control de residuos de plaguicidas y contaminantes	43,06	0,00	0,00	0,00	43,06	0,00	0,00
135013 1A20 2	Posgrado en Estudios Migratorios	192,35	0,00	-40,00	0,00	0,00	152,35	152,35
135020 1A20 2	Máster Oficial en Estudios de Género: Mujeres, Cultura y Soc.	22,13	0,00	0,00	0,00	0,00	22,13	22,13
135022 1A20 2	Máster Oficial en Intervención Psicológica en ámbitos clínicos...	0,96	0,00	0,00	0,00	0,96	0,00	0,00
135025 1A20 2	Máster Oficial Contabilidad y finanzas corporativas	9.046,89	0,00	0,00	0,00	0,00	9.046,89	6.906,48
135028 1A20 2	Máster Oficial en Dirección de Empresas	2.935,16	0,00	0,00	0,00	0,00	2.935,16	9,32
135029 1A20 2	Máster Oficial en Convivencia escolar	28,56	0,00	0,00	0,00	28,56	0,00	0,00
135030 1A20 2	Máster Oficial en Prevención de riesgos laborales	217,49	0,00	0,00	0,00	0,00	217,49	217,49
135031 1A20 2	Master Oficial en Gestión Internacional de la Empresa e idiomas	722,60	0,00	-24,03	0,00	0,00	698,57	32,33
135033 1A20 2	Máster para la abogacía	0,00	0,00	67.257,00	0,00	0,00	67.257,00	8.203,00
136002 1A20 151	Master en Sexología	0,00	0,00	410,00	0,00	0,00	410,00	0,00
136002 1A20 2	Master en Sexología	240,80	0,00	609,20	0,00	0,00	850,00	0,00
136008 1A20 2	Máster en Dirección en Entidades e Inst. Deportivas	25,47	0,00	0,00	0,00	0,00	25,47	25,47
137001 1A20 2	Doctorado Educación Guayaquil	41.675,97	0,00	-226,50	0,00	0,00	41.449,47	40.259,36
137001 1A20 480	Doctorado Educación Guayaquil	9,00	0,00	226,50	0,00	0,00	235,50	9,00
137002 1A20 2	Doctorados Guatemala	14.218,77	0,00	-2.179,35	0,00	0,00	12.039,42	12.039,42
137002 1A20 480	Doctorados Guatemala	0,00	0,00	2.179,35	0,00	0,00	2.179,35	0,00
137003 1A20 16	Máster y Doctorado en Sexología, Asociación Quito	1.631,97	0,00	-1.631,97	0,00	0,00	0,00	0,00
137003 1A20 2	Máster y Doctorado en Sexología, Asociación Quito	11.837,25	0,00	215,87	0,00	0,00	12.053,12	9.114,33
137003 1A20 480	Máster y Doctorado en Sexología, Asociación Quito	0,00	0,00	1.416,10	0,00	0,00	1.416,10	0,00
137004 1A20 2	Doctorado en Sexología, Univ. Autónoma de Santo Domingo	37.579,70	0,00	0,00	0,00	0,00	37.579,70	37.500,50
137005 1A20 2	Internacionales, Coordinación China	39.483,97	0,00	-59,00	96.170,00	0,00	135.594,97	125.365,40
137007 1A20 2	Programa Doctorado en Educación, Fundación Nexos, Argentina	398,40	0,00	0,00	0,00	0,00	398,40	398,40
137008 1A20 2	Convenio Universidad Asunción, Paraguay	0,00	0,00	0,00	9.164,05	0,00	9.164,05	9.164,05
141000 1A20 2	Presupuesto Cursos de Formación Continua	0,00	0,00	0,00	0,00	201.467,86	-201.467,86	0,00
141001 1A20 16	Centro de Formación Continua	69,78	0,00	423,58	0,00	0,00	493,36	70,48
141001 1A20 2	Centro de Formación Continua	225.800,20	0,00	20.425,40	2.685,66	22.381,71	226.529,55	258.812,88
141002 1A20 2	Becas del Centro de Formación Continua	16.898,30	0,00	-15.112,15	0,00	0,00	1.786,15	1.786,15
141002 1A20 480	Becas del Centro de Formación Continua	30,81	0,00	91.622,19	0,00	0,00	91.653,00	0,00
141003 1A20 2	Máster en Gestión de agronegocios	180,82	0,00	0,00	0,00	0,00	180,82	180,82



MODIFICACIONES DE CRÉDITO Y REMANENTES DE CRÉDITO

Crédito	Descripción	Incorporaciones de crédito	Ampl. Crédito y Créd. Extraord.	Transferencias de crédito	Generación por ingresos	Bajas por anulación	Total Modificaciones	Remanente
141006 1A20 16	Máster en Admón., Comunicaciones y Seguridad Informática	140,33	0,00	-140,33	0,00	0,00	0,00	0,00
141006 1A20 2	Máster en Admón., Comunicaciones y Seguridad Informática	384,90	0,00	105,60	0,00	0,00	490,50	490,50
141006 1A20 60	Máster en Admón., Comunicaciones y Seguridad Informática	0,01	0,00	0,00	0,00	0,00	0,01	0,01
141009 1A20 2	Curso de Programas Informáticos aplicados a la Investigación...	0,96	0,00	0,00	0,00	0,00	0,96	0,96
141011 1A20 2	Curso Administración de Sistemas GNU/LINUX: un enfoque práctico	0,00	0,00	0,00	0,00	0,00	0,00	171,00
141012 1A20 151	Curso Técnicas de aprendizaje en equipos cooperativos	240,00	0,00	1.804,00	0,00	0,00	2.044,00	0,00
141012 1A20 2	Curso Técnicas de aprendizaje en equipos cooperativos	0,00	0,00	-1.924,00	0,00	0,00	-1.924,00	255,00
141013 1A20 2	Curso Técnicas para el desarrollo de la conciencia plena	360,00	0,00	0,00	0,00	0,00	360,00	360,00
141015 1A20 151	Curso Intervención en el trastorno del espectro autista...	0,00	0,00	420,00	0,00	0,00	420,00	0,00
141015 1A20 2	Curso Intervención en el trastorno del espectro autista...	2.577,92	0,00	-912,00	0,00	0,00	1.665,92	3.226,90
141021 1A20 2	Curso Desarrollo de aplicaciones web ricas usando JQuery	81,00	0,00	0,00	0,00	0,00	81,00	81,00
141023 1A20 16	Máster en Demencias y enfermedad de Alzheimer	79,31	0,00	-79,31	0,00	0,00	0,00	0,00
141023 1A20 2	Máster en Demencias y enfermedad de Alzheimer	9.395,26	0,00	-220,69	1.763,10	0,00	10.937,67	10.937,67
141029 1A20 151	Experto en Desarrollo personal, educación consciente y...	0,00	0,00	4.040,00	0,00	0,00	4.040,00	0,00
141029 1A20 2	Experto en Desarrollo personal, educación consciente y...	219,03	0,00	-4.379,03	0,00	0,00	-4.160,00	1.045,00
141030 1A20 2	Experto en Modelo agrícola almeriense	874,01	0,00	0,00	0,00	0,00	874,01	874,01
141031 1A20 151	Experto en Salud Pública y promoción de la Salud	0,00	0,00	6.237,00	0,00	0,00	6.237,00	0,00
141031 1A20 16	Experto en Salud Pública y promoción de la Salud	465,75	0,00	436,16	0,00	0,00	901,91	370,85
141031 1A20 2	Experto en Salud Pública y promoción de la Salud	11.542,12	0,00	-10.862,16	1.539,00	0,00	2.218,96	355,96
141034 1A20 2	Curso Complemento técnicas mindfulness	127,50	0,00	0,00	0,00	0,00	127,50	127,50
141036 1A20 151	Curso Desarrollo de la Competencia Trabajo en Equipo...	0,00	0,00	1.700,00	0,00	0,00	1.700,00	0,00
141036 1A20 2	Curso Desarrollo de la Competencia Trabajo en Equipo...	2.044,25	0,00	-2.044,25	0,00	0,00	0,00	1.890,00
141037 1A20 16	Máster Propio en Resolución de Conflictos en el Ámbito Escolar	220,82	0,00	-220,82	0,00	0,00	0,00	0,00
141037 1A20 2	Máster Propio en Resolución de Conflictos en el Ámbito Escolar	9.387,76	0,00	-347,68	0,00	0,00	9.040,08	9.040,08
141038 1A20 2	Máster Propio en Movilidad Sostenible	25,76	0,00	0,00	0,00	0,00	25,76	25,76
141039 1A20 2	Curso Arqueología Subacuática: Introducc. Al Patrimonio Cult...	36,88	0,00	0,00	0,00	0,00	36,88	36,88
141041 1A20 16	Máster en Dificultades y Trastornos de Aprendizaje...	61,08	0,00	-61,08	0,00	0,00	0,00	0,00
141041 1A20 2	Máster en Dificultades y Trastornos de Aprendizaje...	4.903,74	0,00	-538,92	0,00	0,00	4.364,82	4.364,82
141044 1A20 2	Curso Crecimiento Interior, Autoconocimiento y Conciencia...	270,00	0,00	0,00	0,00	0,00	270,00	270,00
141046 1A20 2	Experto en Cirugía Bucal, Implantoprótesis y Estética Facial	42,79	0,00	0,00	0,00	0,00	42,79	0,79
141051 1A20 2	Curso Especialista en Community Manager	1.298,00	0,00	0,00	0,00	0,00	1.298,00	1.298,00
141059 1A20 2	Curso de Auxiliares de Protocolo	98,48	0,00	0,00	0,00	0,00	98,48	98,48
141062 1A20 2	Curso Desarrollo de aplicaciones para smartphones y tablets...	6,04	0,00	0,00	0,00	0,00	6,04	6,04



MODIFICACIONES DE CRÉDITO Y REMANENTES DE CRÉDITO

Crédito	Descripción	Incorporaciones de crédito	Ampl. Crédito y Créd. Extraord.	Transferencias de crédito	Generación por ingresos	Bajas por anulación	Total Modificaciones	Remanente
141063 1A20 16	Curso Máster propio en Salud Pública	32,71	0,00	-32,71	0,00	0,00	0,00	0,00
141063 1A20 2	Curso Máster propio en Salud Pública	4.314,15	0,00	-633,29	1.629,00	0,00	5.309,86	5.309,86
141065 1A20 2	Máster Propio Clínico en Cirugía Bucal...	472,42	0,00	-6.576,00	9.315,00	0,00	3.211,42	3.211,42
141066 1A20 16	Curso Experto Universitario en Dependencia y Atención...	98,46	0,00	-98,46	0,00	0,00	0,00	0,00
141066 1A20 2	Curso Experto Universitario en Dependencia y Atención...	3.868,93	0,00	-456,54	366,84	0,00	3.779,23	3.779,23
141067 1A20 2	Curso Docu-forum de psicopatología	8,05	0,00	0,00	0,00	0,00	8,05	8,05
141069 1A20 151	Curso Master Propio en Políticas Jurídicas del Derecho	0,00	0,00	3.950,00	0,00	0,00	3.950,00	0,00
141069 1A20 16	Curso Master Propio en Políticas Jurídicas del Derecho	469,66	0,00	425,01	0,00	0,00	894,67	606,57
141069 1A20 2	Curso Master Propio en Políticas Jurídicas del Derecho	1.308,80	0,00	-4.375,01	0,00	0,00	-3.066,21	11.978,89
141070 1A20 2	Curso Especialista en intervención en violencia de género...	385,16	0,00	0,00	0,00	0,00	385,16	385,16
141071 1A20 151	Curso Especialista en Educación Consciente y Mindfulness	0,00	0,00	12.317,00	0,00	0,00	12.317,00	0,00
141071 1A20 16	Curso Especialista en Educación Consciente y Mindfulness	83,33	0,00	12,47	0,00	0,00	95,80	95,80
141071 1A20 2	Curso Especialista en Educación Consciente y Mindfulness	628,81	0,00	-13.511,08	0,00	270,00	-13.152,27	3.492,45
141072 1A20 16	Curso de Innovación e Integración Neuropsicoeducativa	11,64	0,00	-11,64	0,00	0,00	0,00	0,00
141072 1A20 2	Curso de Innovación e Integración Neuropsicoeducativa	192,00	0,00	-192,00	0,00	0,00	0,00	0,00
141073 1A20 2	Curso Nuevas Tecnologías, Educación inclusiva...	361,39	0,00	0,00	0,00	0,00	361,39	361,39
141074 1A20 151	Curso Especialista en Jardinería Vertical	0,00	0,00	639,00	0,00	0,00	639,00	0,00
141074 1A20 2	Curso Especialista en Jardinería Vertical	7.348,22	0,00	-1.273,01	0,00	0,00	6.075,21	1.449,14
141076 1A20 2	Curso Operador de cámara ENG y los formatos en televisión	7,16	0,00	0,00	0,00	0,00	7,16	7,16
141077 1A20 151	Curso Elaboración de materiales educativos y tutorización...	0,00	0,00	344,00	0,00	0,00	344,00	0,00
141077 1A20 16	Curso Elaboración de materiales educativos y tutorización...	65,90	0,00	12,02	0,00	0,00	77,92	77,92
141077 1A20 2	Curso Elaboración de materiales educativos y tutorización...	1.058,68	0,00	-505,02	0,00	0,00	553,66	996,66
141080 1A20 2	Curso El Videoclip. Guión, Realización y Edición	46,00	0,00	0,00	0,00	0,00	46,00	46,00
141081 1A20 151	Curso Conciencia Emocional	0,00	0,00	1.239,00	0,00	0,00	1.239,00	0,00
141081 1A20 16	Curso Conciencia Emocional	0,00	0,00	382,19	0,00	0,00	382,19	18,80
141081 1A20 2	Curso Conciencia Emocional	103,23	0,00	-1.540,00	0,00	0,00	-1.436,77	39,37
141083 1A20 151	Curso Especialista en Fertirriego aplicado a los cultivos hort.	0,00	0,00	3.600,00	0,00	0,00	3.600,00	0,00
141083 1A20 16	Curso Especialista en Fertirriego aplicado a los cultivos hort.	0,00	0,00	123,60	0,00	0,00	123,60	103,00
141083 1A20 2	Curso Especialista en Fertirriego aplicado a los cultivos hort.	3.310,77	0,00	-3.723,60	0,00	0,00	-412,83	20.654,91
141085 1A20 2	Master Propio en Ortodoncia Clínica y Ortopedia Dentofacial	1.238,00	0,00	-1.632,00	18.576,00	0,00	18.182,00	17.209,55
141087 1A20 2	Curso Monitor de Tiempo Libre	846,81	0,00	-118,50	0,00	0,00	728,31	728,31
141091 1A20 2	Máster Propio en Trabajo Social Avanzado	95,00	0,00	0,00	0,00	0,00	95,00	95,00
141092 1A20 2	Máster Propio en Rehabilitación Oral y Odontología Estética	0,00	0,00	-2.953,76	6.075,00	0,00	3.121,24	3.121,24
141093 1A20 2	Curso Creación y Animación de Personajes en 3D Studio Max	8,00	0,00	0,00	0,00	0,00	8,00	8,00



MODIFICACIONES DE CRÉDITO Y REMANENTES DE CRÉDITO

Crédito	Descripción	Incorporaciones de crédito	Ampl. Crédito y Créd. Extraord.	Transferencias de crédito	Generación por ingresos	Bajas por anulación	Total Modificaciones	Remanente
141094 1A20 2	Curso Especialista Universitario en Endodoncia Microscópica	2.461,86	0,00	-718,96	0,00	0,00	1.742,90	47,76
141095 1A20 2	Curso Especialista Universitario en Interpretación Cinematogr.	237,10	0,00	0,00	0,00	0,00	237,10	237,10
141096 1A20 2	Curso Descifrar el lenguaje emocional	162,55	0,00	-228,55	0,00	0,00	-66,00	825,00
141097 1A20 2	Curso Especialista en Intervención en Pérdida y Duelo para inter.	1.678,50	0,00	-600,00	0,00	0,00	1.078,50	1.078,50
141100 1A20 2	XI Encuentro Red de Centros de Postgrado y Formación Permanente	945,00	0,00	0,00	0,00	0,00	945,00	945,00
143099 1A20 13	Cursos de Verano, Gastos Generales	0,00	0,00	1.700,00	0,00	0,00	1.700,00	0,00
143099 1A20 151	Cursos de Verano, Gastos Generales	0,00	0,00	18.420,00	0,00	0,00	18.420,00	0,00
143099 1A20 16	Cursos de Verano, Gastos Generales	599,33	0,00	2.767,73	0,00	0,00	3.367,06	1.942,81
143099 1A20 2	Cursos de Verano, Gastos Generales	29.836,54	0,00	12.862,68	46.158,30	44.081,50	44.776,02	65.274,23
143099 1A20 60	Cursos de Verano, Gastos Generales	0,00	0,00	1.263,33	0,00	0,00	1.263,33	0,00
144010 1A20 2	Ens. N. R. - Dirección y Gestión de empresas	5.456,02	0,00	0,00	0,00	0,00	5.456,02	5.456,02
144063 3A00 13	Ens. N. R. - Mayores en la Univ.	6.229,58	0,00	11.683,13	0,00	0,00	17.912,71	3.238,06
144063 3A00 151	Ens. N. R. - Mayores en la Univ.	911,62	0,00	40.500,00	0,00	0,00	41.411,62	6.065,82
144063 3A00 16	Ens. N. R. - Mayores en la Univ.	5.281,26	0,00	4.283,30	0,00	0,00	9.564,56	422,88
144063 3A00 2	Ens. N. R. - Mayores en la Univ.	51.879,72	0,00	-39.930,13	64.226,99	24.575,00	51.601,58	116.492,44
144063 3A00 60	Ens. N. R. - Mayores en la Univ.	0,00	0,00	0,00	0,00	0,00	0,00	12.858,40
144130 1A20 2	Título Propio Detective Privado	6.216,45	0,00	-4.350,00	675,00	0,00	2.541,45	2.541,45
144144 1A20 2	Título Experto en mediación familiar y menores	480,79	0,00	0,00	0,00	0,00	480,79	480,79
144154 1A20 2	Detective privado (edición Madrid)	11.375,64	0,00	0,00	0,00	11.375,64	0,00	0,00
144185 1A20 2	Drogas y Adicciones en la sociedad actual	29,29	0,00	0,00	0,00	0,00	29,29	29,29
144200 1A20 2	EE.PP. Desarrollo de aplicaciones PHP para bases de datos	15,79	0,00	0,00	0,00	15,79	0,00	0,00
144241 1A20 2	Curso Entrenador personal orientado a la salud	406,47	0,00	0,00	0,00	0,00	406,47	406,47
144241 1A20 60	Curso Entrenador personal orientado a la salud	31,11	0,00	0,00	0,00	0,00	31,11	31,11
144255 1A20 2	Curso de técnicas de relajación: yoga y técnicas perceptivas	445,27	0,00	-39,75	0,00	243,00	162,52	523,38
144260 1A20 2	Curso Excel avanzado	88,75	0,00	0,00	0,00	0,00	88,75	88,75
144261 1A20 2	Curso iniciación a Excel	5,00	0,00	0,00	0,00	0,00	5,00	5,00
144262 1A20 2	Curso de Word avanzado	4,00	0,00	0,00	0,00	0,00	4,00	4,00
144266 1A20 2	Experto en Alimentación y Salud Medioambiental	689,65	0,00	0,00	0,00	0,00	689,65	689,65
144283 1A20 13	Experto Universitario en intervención con menores infractores	0,00	0,00	500,00	0,00	0,00	500,00	0,00
144283 1A20 151	Experto Universitario en intervención con menores infractores	0,00	0,00	10.140,00	0,00	0,00	10.140,00	0,00
144283 1A20 16	Experto Universitario en intervención con menores infractores	0,00	0,00	372,54	0,00	0,00	372,54	127,84
144283 1A20 2	Experto Universitario en intervención con menores infractores	37.765,73	0,00	-15.465,04	0,00	1.305,00	20.995,69	12.029,04



MODIFICACIONES DE CRÉDITO Y REMANENTES DE CRÉDITO

Crédito	Descripción	Incorporaciones de crédito	Ampl. Crédito y Créd. Extraord.	Transferencias de crédito	Generación por ingresos	Bajas por anulación	Total Modificaciones	Remanente
144293 1A20 2	Curso Detective Privado: Granada	8.294,08	0,00	0,00	0,00	0,00	8.294,08	8.294,08
144299 1A20 151	Curso Especialista en asesoramiento financiero	0,00	0,00	9.025,00	0,00	0,00	9.025,00	0,00
144299 1A20 16	Curso Especialista en asesoramiento financiero	155,75	0,00	82,93	0,00	0,00	238,68	175,68
144299 1A20 2	Curso Especialista en asesoramiento financiero	42.529,19	0,00	-10.634,93	0,00	4.050,00	27.844,26	21.549,84
144299 1A20 60	Curso Especialista en asesoramiento financiero	29,00	0,00	0,00	0,00	0,00	29,00	29,00
144310 1A20 2	Curso Aplicaciones clínicas de la hipnosis	446,40	0,00	0,00	0,00	0,00	446,40	446,40
144311 1A20 2	Curso Técnicas de contención muscular y vendaje...	554,38	0,00	0,00	0,00	0,00	554,38	3.956,38
144320 1A20 2	Máster en Energía Solar	26,76	0,00	0,00	0,00	0,00	26,76	26,76
144324 1A20 151	Máster en Dirección y gestión de los recursos humanos	280,00	0,00	5.300,00	0,00	0,00	5.580,00	0,00
144324 1A20 16	Máster en Dirección y gestión de los recursos humanos	6,72	0,00	278,85	0,00	0,00	285,57	112,00
144324 1A20 2	Máster en Dirección y gestión de los recursos humanos	28.788,51	0,00	-7.237,28	0,00	0,00	21.551,23	19.373,11
144358 1A20 13	Curso Introducción a la sexología	0,00	0,00	425,00	0,00	0,00	425,00	0,00
144358 1A20 151	Curso Introducción a la sexología	0,00	0,00	1.175,00	0,00	0,00	1.175,00	0,00
144358 1A20 16	Curso Introducción a la sexología	0,00	0,00	205,97	0,00	0,00	205,97	0,00
144358 1A20 2	Curso Introducción a la sexología	324,61	0,00	-2.150,97	0,00	0,00	-1.826,36	3.004,64
144368 1A20 2	Experto en Gestión de servicios sociales	990,21	0,00	0,00	0,00	0,00	990,21	990,21
144370 1A20 2	Curso Voluntariado medioambiental	707,34	0,00	0,00	0,00	0,00	707,34	707,34
144372 1A20 151	Experto en Enfermedades neurodegenerativas: las demencias	0,00	0,00	1.997,00	0,00	0,00	1.997,00	0,00
144372 1A20 16	Experto en Enfermedades neurodegenerativas: las demencias	203,90	0,00	171,14	0,00	0,00	375,04	133,50
144372 1A20 2	Experto en Enfermedades neurodegenerativas: las demencias	5.440,58	0,00	-3.860,14	1.615,95	0,00	3.196,39	1.413,39
144380 1A20 2	Curso Movimiento normal, introducción al concepto bobath	411,08	0,00	0,00	0,00	202,50	208,58	208,58
144392 1A20 151	Especialista en Horticultura protegida	0,00	0,00	18.900,00	0,00	0,00	18.900,00	0,00
144392 1A20 16	Especialista en Horticultura protegida	0,00	0,00	185,40	0,00	0,00	185,40	38,61
144392 1A20 2	Especialista en Horticultura protegida	28.710,71	0,00	-25.830,87	0,00	0,00	2.879,84	9.872,07
144396 1A20 151	Especialista en Asesoramiento financiamiento europeo	0,00	0,00	5.230,00	0,00	0,00	5.230,00	0,00
144396 1A20 16	Especialista en Asesoramiento financiamiento europeo	0,00	0,00	60,48	0,00	0,00	60,48	25,20
144396 1A20 2	Especialista en Asesoramiento financiamiento europeo	26.939,81	0,00	-6.410,48	0,00	0,00	20.529,33	8.562,44
144402 1A20 13	Curso Gestión y análisis de la empresa familiar	0,00	0,00	270,00	0,00	0,00	270,00	0,00
144402 1A20 151	Curso Gestión y análisis de la empresa familiar	0,00	0,00	2.640,00	0,00	0,00	2.640,00	0,00
144402 1A20 16	Curso Gestión y análisis de la empresa familiar	122,31	0,00	61,65	0,00	0,00	183,96	103,85
144402 1A20 2	Curso Gestión y análisis de la empresa familiar	5.016,15	0,00	-3.025,65	0,00	0,00	1.990,50	2.014,50
144408 1A20 151	Taller de Domótica básica	0,00	0,00	503,40	0,00	0,00	503,40	0,00
144408 1A20 2	Taller de Domótica básica	276,78	0,00	-827,40	0,00	0,00	-550,62	60,18
144435 1A20 2	Experto en Educación sexual	0,88	0,00	0,00	0,00	0,00	0,88	0,88



MODIFICACIONES DE CRÉDITO Y REMANENTES DE CRÉDITO

Crédito	Descripción	Incorporaciones de crédito	Ampl. Crédito y Créd. Extraord.	Transferencias de crédito	Generación por ingresos	Bajas por anulación	Total Modificaciones	Remanente
144438 1A20 151	Taller de Psicoterapia sistémica	0,00	0,00	1.080,00	0,00	0,00	1.080,00	0,00
144438 1A20 2	Taller de Psicoterapia sistémica	55,32	0,00	-1.234,00	0,00	0,00	-1.178,68	81,32
144445 1A20 151	Curso de voluntariado social y discapacidad	0,00	0,00	480,00	0,00	0,00	480,00	0,00
144445 1A20 16	Curso de voluntariado social y discapacidad	162,52	0,00	-113,08	0,00	0,00	49,44	20,60
144445 1A20 2	Curso de voluntariado social y discapacidad	642,16	0,00	2.142,83	0,00	0,00	2.784,99	1.104,99
144448 1A20 2	Máster en Políticas jurídicas del Siglo XXI	59,80	0,00	0,00	0,00	59,80	0,00	0,00
144453 1A20 2	Curso Introducción al desarrollo de aplicaciones...usando Ajax	1,78	0,00	0,00	0,00	1,78	0,00	0,00
144468 1A20 151	Experto en Coaching	0,00	0,00	4.070,00	0,00	0,00	4.070,00	0,00
144468 1A20 2	Experto en Coaching	24.928,21	0,00	-5.239,25	0,00	0,00	19.688,96	15.624,31
144474 1A20 2	Curso Actualización en enfermedades importadas...	855,42	0,00	-855,42	0,00	0,00	0,00	0,00
144480 1A20 16	Experto en Fisioterapia manipulativa osteopática	0,97	0,00	-0,97	0,00	0,00	0,00	0,00
144480 1A20 2	Experto en Fisioterapia manipulativa osteopática	0,00	0,00	0,97	0,00	0,00	0,97	0,97
144481 1A20 2	Máster en Fisioterapia manipulativa osteopática	1.348,23	0,00	0,00	0,00	0,00	1.348,23	1.348,23
144487 1A20 151	Máster Intervención en trastornos psicol. infancia y adolescencia	1.650,00	0,00	0,00	0,00	0,00	1.650,00	0,00
144487 1A20 2	Máster Intervención en trastornos psicol. infancia y adolescencia	5.794,11	0,00	-78,00	0,00	0,00	5.716,11	3.026,30
144488 1A20 2	Curso Mediación lingüística en español para inmigrantes	53,75	0,00	0,00	0,00	53,75	0,00	0,00
144490 1A20 151	Experto en Atención temprana	0,00	0,00	8.160,00	0,00	0,00	8.160,00	0,00
144490 1A20 16	Experto en Atención temprana	104,33	0,00	294,37	0,00	0,00	398,70	139,32
144490 1A20 2	Experto en Atención temprana	23.461,32	0,00	-9.774,37	0,00	540,00	13.146,95	2.267,70
144500 1A20 2	Curso Especialista en Igualdad, Políticas Públicas y Bienestar...	223,56	0,00	0,00	0,00	0,00	223,56	223,56
144501 1A20 2	Forinter2: Curso de formación en juventud...	1.640,00	0,00	0,00	0,00	0,00	1.640,00	1.640,00
144512 1A20 2	Curso Formación en interculturalidad, Foriter 2	4.000,00	0,00	0,00	0,00	0,00	4.000,00	4.000,00
144529 1A20 151	Taller de domótica nivel intermedio	0,00	0,00	550,50	0,00	0,00	550,50	0,00
144529 1A20 2	Taller de domótica nivel intermedio	0,30	0,00	-753,00	0,00	135,00	-887,70	0,30
144531 1A20 2	Experto Comunicación en Lengua de Signos Española A1 y A2	286,81	0,00	0,00	0,00	0,00	286,81	286,81
144533 1A20 2	Curso Superior de Dirección de la Seguridad Privada	402,00	0,00	0,00	0,00	0,00	402,00	402,00
144534 1A20 2	Curso Investigación educativa	1.248,20	0,00	0,00	0,00	1.248,20	0,00	0,00
144544 1A20 2	Experto en Bases de la Sexología	238,40	0,00	0,00	0,00	0,00	238,40	238,40
144548 1A20 2	Curso Herramientas y procedimientos de soporte...	6,00	0,00	0,00	0,00	6,00	0,00	0,00
144549 1A20 2	Curso Deporte, arte y semiótica corporales	106,80	0,00	0,00	0,00	106,80	0,00	0,00
144553 1A20 2	Curso semipresencial de trabajo en equipo	135,11	0,00	0,00	0,00	0,00	135,11	135,11
144555 1A20 151	Master Propio en Urgencias y Cuidados Críticos de Enfermería	0,00	0,00	2.250,00	0,00	0,00	2.250,00	0,00



MODIFICACIONES DE CRÉDITO Y REMANENTES DE CRÉDITO

Crédito	Descripción	Incorporaciones de crédito	Ampl. Crédito y Créd. Extraord.	Transferencias de crédito	Generación por ingresos	Bajas por anulación	Total Modificaciones	Remanente
144555 1A20 16	Master Propio en Urgencias y Cuidados Críticos de Enfermería	400,60	0,00	217,40	0,00	0,00	618,00	325,28
144555 1A20 2	Master Propio en Urgencias y Cuidados Críticos de Enfermería	26.516,53	0,00	-2.545,40	0,00	0,00	23.971,13	29.191,22
144556 1A20 2	Curso 20 aniversario del mercado único europeo	315,00	0,00	0,00	0,00	315,00	0,00	0,00
144559 1A20 13	Máster Propio en Musicoterapia	0,00	0,00	660,00	0,00	0,00	660,00	0,00
144559 1A20 151	Máster Propio en Musicoterapia	0,00	0,00	1.660,00	0,00	0,00	1.660,00	0,00
144559 1A20 16	Máster Propio en Musicoterapia	0,00	0,00	383,16	0,00	0,00	383,16	219,94
144559 1A20 2	Máster Propio en Musicoterapia	17.458,68	0,00	-3.813,16	0,00	0,00	13.645,52	7.352,14
144560 1A20 2	Curso El maestro / profesor como educador emocional...	30,35	0,00	0,00	0,00	0,00	30,35	30,35
144565 1A20 2	Curso Internacional de Percusión Ciudad de Albolote	0,20	0,00	0,00	0,00	0,00	0,20	0,20
144567 1A20 2	Experto en Auditoría Socio-Laboral	136,99	0,00	0,00	0,00	0,00	136,99	136,99
144574 1A20 2	Curso Experto en neurorehabilitación infantil	1.617,91	0,00	0,00	0,00	0,00	1.617,91	1.617,91
144578 1A20 2	CURSO FORINTER2, FORMACION EN INTERCULT. Y MIGRACIONES	1.526,50	0,00	0,00	0,00	0,00	1.526,50	1.526,50
144585 1A20 2	Curso Evaluación Fisioterápica en Atención Temprana. Escalas	3,02	0,00	0,00	0,00	3,02	0,00	0,00
144586 1A20 2	Curso de Adaptación Graduado en Relaciones Laborales y...	7.647,51	0,00	0,00	0,00	0,00	7.647,51	7.647,51
144587 1A20 2	Curso Especialista en Intervención en Justicia Juvenil	1.893,90	0,00	0,00	0,00	0,00	1.893,90	1.893,90
144589 1A20 2	Curso de Intervención en Trastornos de Conducta en justicia juven	185,73	0,00	0,00	0,00	0,00	185,73	185,73
144592 1A20 2	Curso de Gestión Ambiental Local	12,50	0,00	0,00	0,00	0,00	12,50	12,50
144593 1A20 2	Curso en Mediación Civil y Mercantil	2.122,08	0,00	0,00	0,00	2.122,08	0,00	0,00
144599 1A20 2	Curso de formación en Avances Sexológicos	630,00	0,00	0,00	0,00	0,00	630,00	630,00
144603 1A20 151	Curso Certificaciones de Calidad en Centros de Manipulación...	0,00	0,00	988,50	0,00	0,00	988,50	0,00
144603 1A20 2	Curso Certificaciones de Calidad en Centros de Manipulación...	2.700,00	0,00	-1.351,50	0,00	0,00	1.348,50	2.340,00
144610 1A20 2	Curso Entrenamiento Aplicado al Sistema Fascial	45,46	0,00	0,00	0,00	0,00	45,46	45,46
144611 1A20 2	Curso Diseño y Ejecución de Sondeos de Captación de Aguas...	62,66	0,00	0,00	0,00	0,00	62,66	62,66
144612 1A20 151	Curso Especialista en Contabilidad y Finanzas	0,00	0,00	330,00	0,00	0,00	330,00	0,00
144612 1A20 2	Curso Especialista en Contabilidad y Finanzas	0,00	0,00	-3.125,40	3.785,40	0,00	660,00	0,00
144614 1A20 2	Curso Especialista en Construcción de Videojuegos	1.487,78	0,00	0,00	0,00	0,00	1.487,78	1.487,78
144615 1A20 151	Curso Especialista en Gestión Tributaria y Fiscal	0,00	0,00	990,00	0,00	0,00	990,00	0,00
144615 1A20 16	Curso Especialista en Gestión Tributaria y Fiscal	0,00	0,00	203,94	0,00	0,00	203,94	166,86
144615 1A20 2	Curso Especialista en Gestión Tributaria y Fiscal	0,00	0,00	-3.045,94	5.775,30	0,00	2.729,36	2.729,36
144616 1A20 2	Curso Especialista en desarrollo profesional de aplicaciones web	836,28	0,00	0,00	0,00	0,00	836,28	836,28
144621 1A20 2	Curso Diseño hidrológico e hidráulico con HEC HMS, ...	321,00	0,00	0,00	0,00	0,00	321,00	321,00
144626 1A20 151	Curso Especialista en Desarrollo Personal y Mindfulness	0,00	0,00	21.600,00	0,00	0,00	21.600,00	0,00



MODIFICACIONES DE CRÉDITO Y REMANENTES DE CRÉDITO

Crédito	Descripción	Incorporaciones de crédito	Ampl. Crédito y Créd. Extraord.	Transferencias de crédito	Generación por ingresos	Bajas por anulación	Total Modificaciones	Remanente
144626 1A20 16	Curso Especialista en Desarrollo Personal y Mindfulness	91,67	0,00	-1,07	0,00	0,00	90,60	90,60
144626 1A20 2	Curso Especialista en Desarrollo Personal y Mindfulness	58.476,02	0,00	-29.211,92	0,00	360,00	28.904,10	47.676,05
144626 1A20 60	Curso Especialista en Desarrollo Personal y Mindfulness	0,00	0,00	401,99	0,00	0,00	401,99	0,00
144630 1A20 2	Curso Experto en Contabilidad y Fiscalidad	353,40	0,00	-358,00	1.112,40	0,00	1.107,80	1.107,80
144631 1A20 151	Curso Experto Universitario en Macronutrición y Micronutrición	532,00	0,00	-532,00	0,00	0,00	0,00	0,00
144631 1A20 2	Curso Experto Universitario en Macronutrición y Micronutrición	43,40	0,00	526,00	0,00	0,00	569,40	569,40
144637 1A20 2	Curso Planificación turística	192,88	0,00	0,00	0,00	0,00	192,88	192,88
144644 1A20 2	Curso El cine como instrumento de innovación educativa	39,00	0,00	0,00	0,00	0,00	39,00	39,00
144649 1A20 2	Curso en Mediación Civil y Mercantil	5.274,31	0,00	0,00	0,00	0,00	5.274,31	5.274,31
144650 1A20 2	Curso Técnicas y Estrategias de Intervención con Jóvenes...	282,13	0,00	0,00	0,00	0,00	282,13	282,13
144660 1A20 2	Curso Diseño Asistido por Ordenador en Ingeniería y Arquitectura	0,80	0,00	0,00	0,00	810,00	-809,20	0,80
144663 1A20 2	Curso EPANET. Redes de Distribución de Agua	18,00	0,00	0,00	0,00	0,00	18,00	18,00
144667 1A20 2	Curso Contribución de las políticas europeas al crecimiento...	914,42	0,00	0,00	0,00	0,00	914,42	914,42
144671 1A20 2	Curso Taller de proyectos expositivos	12,29	0,00	0,00	0,00	0,00	12,29	12,29
144678 1A20 151	Curso Experto en Gestión Laboral y Seguridad Social	0,00	0,00	750,00	0,00	0,00	750,00	0,00
144678 1A20 2	Curso Experto en Gestión Laboral y Seguridad Social	6,00	0,00	-3.947,10	6.947,10	0,00	3.006,00	6,00
144682 1A20 16	Curso Experto en Asesoría Jurídica de Empresas	560,27	0,00	-560,27	0,00	0,00	0,00	0,00
144682 1A20 2	Curso Experto en Asesoría Jurídica de Empresas	597,71	0,00	560,27	0,00	0,00	1.157,98	1.157,98
144683 1A20 2	Curso Study Abroad. Manejo Integral en Horticultura...	6,30	0,00	0,00	0,00	0,00	6,30	6,30
144684 1A20 2	Curso Study Abroad. Líderes del Futuro	47,04	0,00	0,00	0,00	0,00	47,04	47,04
144685 1A20 16	Curso Máster Propio en Derecho y Administración Local	68,24	0,00	-68,24	0,00	0,00	0,00	0,00
144685 1A20 2	Curso Máster Propio en Derecho y Administración Local	1.263,91	0,00	20,24	0,00	0,00	1.284,15	1.284,15
144687 1A20 151	Master Propio en Asesoría de Empresas	0,00	0,00	390,00	0,00	0,00	390,00	0,00
144687 1A20 16	Master Propio en Asesoría de Empresas	0,00	0,00	37,08	0,00	0,00	37,08	33,38
144687 1A20 2	Master Propio en Asesoría de Empresas	0,00	0,00	-552,08	634,50	0,00	82,42	82,42
144690 1A20 2	Curso Máster Propio en Administración y Asesoría Jurídica...	1.228,75	0,00	0,00	0,00	0,00	1.228,75	1.228,75
144692 1A20 151	Curso Especialista en Micología y Fitopatología de Zonas Áridas	0,00	0,00	928,80	0,00	0,00	928,80	0,00
144692 1A20 2	Curso Especialista en Micología y Fitopatología de Zonas Áridas	1.287,90	0,00	-993,30	0,00	0,00	294,60	3.453,60
144694 1A20 2	Curso de educación y salud transcultural	0,46	0,00	0,00	0,00	0,00	0,46	0,46
144695 1A20 16	Curso Máster Propio Internac. De Español como Lengua Extranjera	23,59	0,00	-23,59	0,00	0,00	0,00	0,00
144695 1A20 2	Curso Máster Propio Internac. De Español como Lengua Extranjera	2.575,64	0,00	-12,41	0,00	0,00	2.563,23	2.563,23



MODIFICACIONES DE CRÉDITO Y REMANENTES DE CRÉDITO

Crédito	Descripción	Incorporaciones de crédito	Ampl. Crédito y Créd. Extraord.	Transferencias de crédito	Generación por ingresos	Bajas por anulación	Total Modificaciones	Remanente
144698 1A20 2	Curso Taller de técnicas combinadas manuales...	518,54	0,00	0,00	0,00	0,00	518,54	518,54
144702 1A20 13	Curso Experto en Neuropsicología Clínica: Nivel I	0,00	0,00	921,60	0,00	0,00	921,60	0,00
144702 1A20 16	Curso Experto en Neuropsicología Clínica: Nivel I	0,01	0,00	295,82	0,00	0,00	295,83	0,01
144702 1A20 2	Curso Experto en Neuropsicología Clínica: Nivel I	32.775,90	0,00	-2.561,42	0,00	0,00	30.214,48	35.429,68
144703 1A20 2	Curso Evaluación, diagnóstico y tratamiento de cuidadores...	382,70	0,00	0,00	0,00	0,00	382,70	382,70
144712 1A20 2	Curso Especialista en Micronutrición y Dietoterapia (On Line)	1.220,74	0,00	0,00	0,00	0,00	1.220,74	20,74
144713 1A20 16	Curso de Adaptación a Grado en Enfermería	24,71	0,00	-24,71	0,00	0,00	0,00	0,00
144713 1A20 2	Curso de Adaptación a Grado en Enfermería	532,91	0,00	24,71	0,00	0,00	557,62	557,62
144718 1A20 2	Curso El Teatro como Herramienta Educativa...	5,25	0,00	0,00	0,00	0,00	5,25	5,25
144719 1A20 2	Curso Formación Complementaria en Ciencias de la Actividad Física	366,59	0,00	0,00	0,00	0,00	366,59	366,59
144721 1A20 151	Curso Experto en Terapias Contextuales / Terapias 3.generación	0,00	0,00	19.792,00	0,00	0,00	19.792,00	540,00
144721 1A20 16	Curso Experto en Terapias Contextuales / Terapias 3.generación	0,00	0,00	202,70	0,00	0,00	202,70	117,05
144721 1A20 2	Curso Experto en Terapias Contextuales / Terapias 3.generación	44.653,58	0,00	-24.901,51	0,00	0,00	19.752,07	45.507,79
144721 1A20 60	Curso Experto en Terapias Contextuales / Terapias 3.generación	0,01	0,00	1.836,76	0,00	0,00	1.836,77	0,00
144731 1A20 2	Curso Especialista en Hidroponía y Cultivo Sin Suelo	2.241,61	0,00	0,00	0,00	0,00	2.241,61	5,48
144738 1A20 16	Curso Experto en Protección y Tutela de Personas Adultas	78,31	0,00	-78,31	0,00	0,00	0,00	0,00
144738 1A20 2	Curso Experto en Protección y Tutela de Personas Adultas	59,60	0,00	78,31	0,00	0,00	137,91	7,91
144739 1A20 2	Curso en Mediación Civil y Mercantil	6,21	0,00	0,00	0,00	0,00	6,21	6,21
144745 1A20 2	Curso Diseño y Ejecución de Sondeos para la Captación de Aguas	83,99	0,00	0,00	0,00	0,00	83,99	83,99
144750 1A20 151	Curso Certificaciones de Calidad en Explotac. Agrícolas Intensiv.	0,00	0,00	841,95	0,00	0,00	841,95	0,00
144750 1A20 16	Curso Certificaciones de Calidad en Explotac. Agrícolas Intensiv.	0,00	0,00	0,00	0,00	0,00	0,00	0,00
144750 1A20 2	Curso Certificaciones de Calidad en Explotac. Agrícolas Intensiv.	0,00	0,00	-1.153,05	0,00	0,00	-1.153,05	0,00
144751 1A20 2	Curso Especialista en Diseño Hidrológico e Hidráulico	30,00	0,00	0,00	0,00	0,00	30,00	30,00
144758 1A20 2	Curso de Introducción a la animación 3D en 3D Studio Max	0,79	0,00	0,00	0,00	0,00	0,79	0,79
144760 1A20 2	Curso Superior de Dirección de la Seguridad Privada	1.636,00	0,00	-1.636,00	0,00	0,00	0,00	0,00
144770 1A20 151	Curso Sistemas de Información Geográfica de código Libre	0,00	0,00	624,00	0,00	0,00	624,00	0,00
144770 1A20 2	Curso Sistemas de Información Geográfica de código Libre	625,85	0,00	-624,00	0,00	0,00	1,85	1,85
144784 1A20 2	Curso Especialista en EPANET. Redes de Distribución de Agua	114,00	0,00	0,00	0,00	0,00	114,00	114,00
144796 1A20 151	Máster Propio en Producción Hortofrutícola	0,00	0,00	13.812,20	0,00	0,00	13.812,20	0,00
144796 1A20 16	Máster Propio en Producción Hortofrutícola	0,00	0,00	38,52	0,00	0,00	38,52	26,16
144796 1A20 2	Máster Propio en Producción Hortofrutícola	11.744,72	0,00	-17.899,47	0,00	0,00	-6.154,75	336,41
144810 1A20 2	Curso Por los Buenos Tratos: Prevención de la Violencia Sexista	28,98	0,00	0,00	0,00	0,00	28,98	28,98



MODIFICACIONES DE CRÉDITO Y REMANENTES DE CRÉDITO

Crédito	Descripción	Incorporaciones de crédito	Ampl. Crédito y Créd. Extraord.	Transferencias de crédito	Generación por ingresos	Bajas por anulación	Total Modificaciones	Remanente
144815 1A20 2	Curso STUDY ABROAD BS1 MANAGERIAL SKILLS AND MARKETING...	983,34	0,00	0,00	0,00	0,00	983,34	983,34
144816 1A20 2	Curso STUDY ABROAD SE2 AVANCES HORTICULTURA PROTEGIDA SOSTENIBLE	0,01	0,00	0,00	0,00	0,00	0,01	0,01
144818 1A20 2	Curso NeuroCoaching y Neuroliderazgo	266,10	0,00	0,00	0,00	0,00	266,10	266,10
144823 1A20 2	Curso Especialista Universitario en Periodoncia Quirúrgica	2.625,00	0,00	-2.751,00	4.838,40	0,00	4.712,40	4.712,40
144826 1A20 151	Curso Especialista Universitario en Cirugía Bucal, Implanto....	0,00	0,00	3.975,00	0,00	0,00	3.975,00	0,00
144826 1A20 16	Curso Especialista Universitario en Cirugía Bucal, Implanto....	0,00	0,00	756,50	0,00	0,00	756,50	515,00
144826 1A20 2	Curso Especialista Universitario en Cirugía Bucal, Implanto....	11.040,00	0,00	-4.994,50	0,00	0,00	6.045,50	6.045,50
144834 1A20 2	Curso Bibliotecas Escolares y lectura como eje para el fomento...	12,00	0,00	0,00	0,00	0,00	12,00	12,00
144839 1A20 16	Curso Creación de Videojuegos: Programación, Diseño 3D...	392,53	0,00	-392,53	0,00	0,00	0,00	0,00
144839 1A20 2	Curso Creación de Videojuegos: Programación, Diseño 3D...	1.930,88	0,00	-1.647,41	0,00	0,00	283,47	221,93
144839 1A20 60	Curso Creación de Videojuegos: Programación, Diseño 3D...	0,00	0,00	799,94	0,00	0,00	799,94	0,00
144840 1A20 16	Curso Introducción al diseño de videojuegos, la creación de...	154,42	0,00	-154,42	0,00	0,00	0,00	0,00
144840 1A20 2	Curso Introducción al diseño de videojuegos, la creación de...	20,62	0,00	154,42	0,00	0,00	175,04	175,04
144842 1A20 2	Curso Especialista en Terapias Contextuales - Terapias de 3ª gen.	410,33	0,00	-334,90	0,00	0,00	75,43	75,43
144849 1A20 16	Curso Actual Marco Financiero 2014-2020	269,77	0,00	-269,77	0,00	0,00	0,00	0,00
144849 1A20 2	Curso Actual Marco Financiero 2014-2020	0,00	0,00	263,77	0,00	0,00	263,77	263,77
144852 1A20 2	Curso Especialista en Evaluación Neuropsicológica	680,00	0,00	-42,50	0,00	0,00	637,50	637,50
144853 1A20 2	Curso de Adaptación a Grado en Fisioterapia	0,01	0,00	0,00	0,00	0,00	0,01	0,01
144862 1A20 16	Curso Introducción a la Nutrición Celular Activa	8,96	0,00	-8,96	0,00	0,00	0,00	0,00
144862 1A20 2	Curso Introducción a la Nutrición Celular Activa	3.273,50	0,00	-1.635,04	0,00	0,00	1.638,46	7.046,97
144863 1A20 2	Curso Detective Privado. Primer Curso	2.400,00	0,00	-1.100,00	0,00	0,00	1.300,00	1.300,00
144870 1A20 151	Curso de Especialista Universitario en Criminología	0,00	0,00	12.158,10	0,00	0,00	12.158,10	0,00
144870 1A20 16	Curso de Especialista Universitario en Criminología	0,00	0,00	855,66	0,00	0,00	855,66	284,73
144870 1A20 2	Curso de Especialista Universitario en Criminología	19.837,20	0,00	-15.002,26	8,00	3.825,00	1.017,94	3.330,99
144874 1A20 13	Master Propio en Intervención Profesional con Personas Discapac.	0,00	0,00	450,00	0,00	0,00	450,00	0,00
144874 1A20 151	Master Propio en Intervención Profesional con Personas Discapac.	0,00	0,00	8.550,00	0,00	0,00	8.550,00	0,00
144874 1A20 16	Master Propio en Intervención Profesional con Personas Discapac.	0,00	0,00	377,53	0,00	0,00	377,53	102,24
144874 1A20 2	Master Propio en Intervención Profesional con Personas Discapac.	31.601,05	0,00	-11.285,53	0,00	0,00	20.315,52	10.297,34



MODIFICACIONES DE CRÉDITO Y REMANENTES DE CRÉDITO

Crédito	Descripción	Incorporaciones de crédito	Ampl. Crédito y Créd. Extraord.	Transferencias de crédito	Generación por ingresos	Bajas por anulación	Total Modificaciones	Remanente
144881 1A20 2	Curso Voluntariado ambiental	190,00	0,00	0,00	0,00	0,00	190,00	190,00
144886 1A20 13	Curso Herramientas informáticas de simulación y control en Ing.Qu	0,00	0,00	717,00	0,00	0,00	717,00	0,00
144886 1A20 151	Curso Herramientas informáticas de simulación y control en Ing.Qu	0,00	0,00	586,50	0,00	0,00	586,50	0,00
144886 1A20 16	Curso Herramientas informáticas de simulación y control en Ing.Qu	93,05	0,00	108,54	0,00	0,00	201,59	150,37
144886 1A20 2	Curso Herramientas informáticas de simulación y control en Ing.Qu	31,40	0,00	-1.520,04	0,00	0,00	-1.488,64	298,31
144888 1A20 151	Master Propio en Cinematografía y Televisión	0,00	0,00	2.296,50	0,00	0,00	2.296,50	0,00
144888 1A20 16	Master Propio en Cinematografía y Televisión	0,00	0,00	326,57	0,00	0,00	326,57	175,71
144888 1A20 2	Master Propio en Cinematografía y Televisión	44.550,00	0,00	-6.042,90	0,00	0,00	38.507,10	12.229,66
144897 1A20 16	Curso Laboratorio tecnológico de informática para adolescentes	329,74	0,00	-329,74	0,00	0,00	0,00	0,00
144897 1A20 2	Curso Laboratorio tecnológico de informática para adolescentes	375,41	0,00	-375,41	0,00	0,00	0,00	0,00
144898 1A20 16	Curso Laboratorio de Entornos virtuales e interactivosadolesc.	345,74	0,00	-345,74	0,00	0,00	0,00	0,00
144898 1A20 2	Curso Laboratorio de Entornos virtuales e interactivosadolesc.	386,32	0,00	-386,32	0,00	0,00	0,00	0,00
144904 1A20 2	Curso Especialista Universitario en Rehabilitación Oral y...	0,00	0,00	-2.268,64	9.936,00	0,00	7.667,36	7.667,36
144905 1A20 2	Curso Especialista Universitario en Ortodoncia Clínica y...	0,00	0,00	-10.620,34	34.452,00	0,00	23.831,66	23.831,66
144906 1A20 2	Curso Especialista Universitario en Cirugía Bucal, ...	0,00	0,00	0,00	5.589,00	0,00	5.589,00	5.589,00
144911 1A20 16	Curso Metodología de la Investigación y Análisis de Datos	175,12	0,00	-175,12	0,00	0,00	0,00	0,00
144911 1A20 2	Curso Metodología de la Investigación y Análisis de Datos	332,73	0,00	-332,73	0,00	0,00	0,00	0,00
144912 1A20 2	Curso de Mediación Familiar	744,11	0,00	0,00	0,00	0,00	744,11	744,11
144916 1A20 2	Curso Especialista en Intervención y Tratamientos Psicosociales	904,50	0,00	-2.070,00	1.165,50	0,00	0,00	0,00
144917 1A20 2	Master Propio de Intervención Integral Social	0,00	0,00	0,00	264,60	0,00	264,60	264,60
144920 1A20 2	Master Propio en Intervención y Emancipación de Jóvenes en ...	570,00	0,00	-1.235,00	2.465,10	0,00	1.800,10	1.800,10
144922 1A20 2	Curso Especialista Universitario en Nutrición Deportiva	0,00	0,00	-513,00	0,00	0,00	-513,00	3.268,35
144929 1A20 2	Máster Propio en Endodoncia	0,00	0,00	0,00	0,00	6.750,00	-6.750,00	1.791,00
144935 1A20 2	Curso Especialista en Composites	4.305,60	0,00	-4.305,60	0,00	0,00	0,00	0,00
144938 1A20 2	Curso Detective Privado. 2º Curso	0,00	0,00	0,00	990,00	0,00	990,00	990,00
144941 1A20 2	Curso El maestro en las Instituciones Penitenciarias	0,00	0,00	0,00	0,00	675,00	-675,00	0,00
144942 1A20 2	Curso Educador y Trabajador Social en Centros Penitenciarios	1.800,00	0,00	0,00	0,00	1.800,00	0,00	0,00
144943 1A20 16	Curso BS1 - Comercio Internacional: Habilidades Directivas y Empr	672,13	0,00	-672,13	0,00	0,00	0,00	0,00
144943 1A20 2	Curso BS1 - Comercio Internacional: Habilidades Directivas y Empr	1.352,41	0,00	-808,82	0,00	0,00	543,59	543,59



MODIFICACIONES DE CRÉDITO Y REMANENTES DE CRÉDITO

Crédito	Descripción	Incorporaciones de crédito	Ampl. Crédito y Créd. Extraord.	Transferencias de crédito	Generación por ingresos	Bajas por anulación	Total Modificaciones	Remanente
144944 1A20 16	Curso BS1 - International Business: Managerial Skills and Entrepr	223,50	0,00	-223,50	0,00	0,00	0,00	0,00
144944 1A20 2	Curso BS1 - International Business: Managerial Skills and Entrepr	1.310,91	0,00	-935,48	0,00	0,00	375,43	375,43
144945 1A20 2	Curso SE2 - Horticultura Protegida Sostenible: sistemas de cultiv	1.191,30	0,00	-969,95	0,00	0,00	221,35	221,35
144948 1A20 16	Curso Introduction to Managerial Skills in International Business	82,35	0,00	-82,35	0,00	0,00	0,00	0,00
144948 1A20 2	Curso Introduction to Managerial Skills in International Business	209,15	0,00	-123,18	0,00	0,00	85,97	85,97
144950 1A20 151	Curso en Gestión Local para Concejales	0,00	0,00	200,00	0,00	0,00	200,00	0,00
144950 1A20 2	Curso en Gestión Local para Concejales	2.289,21	0,00	-510,50	0,00	0,00	1.778,71	112,21
144952 1A20 2	Curso Experto en Neuropsicología Clínica: Nivel II	17.820,00	0,00	-990,00	0,00	0,00	16.830,00	22.376,06
144953 1A20 2	Curso Especialista en Evaluación Neuropsic. En Poblaciones...	765,00	0,00	-42,50	0,00	0,00	722,50	2.252,50
144954 1A20 151	Curso Diseño Asistido por Ordenador con SolidWorks	0,00	0,00	2.860,00	0,00	0,00	2.860,00	0,00
144954 1A20 2	Curso Diseño Asistido por Ordenador con SolidWorks	0,00	0,00	-3.126,25	0,00	0,00	-3.126,25	46,25
144958 1A20 151	Curso Terapia Orofacial y Miofuncional en Pediatría	0,00	0,00	666,00	0,00	0,00	666,00	0,00
144958 1A20 16	Curso Terapia Orofacial y Miofuncional en Pediatría	0,00	0,00	207,59	0,00	0,00	207,59	13,05
144958 1A20 2	Curso Terapia Orofacial y Miofuncional en Pediatría	3.124,81	0,00	-1.228,47	0,00	0,00	1.896,34	23,93
144960 1A20 13	Curso La UE, Un Nuevo Impulso para el Empleo, Crecimiento ...	0,00	0,00	225,00	0,00	0,00	225,00	0,00
144960 1A20 151	Curso La UE, Un Nuevo Impulso para el Empleo, Crecimiento ...	0,00	0,00	1.654,00	0,00	0,00	1.654,00	0,00
144960 1A20 16	Curso La UE, Un Nuevo Impulso para el Empleo, Crecimiento ...	0,00	0,00	496,48	0,00	0,00	496,48	157,71
144960 1A20 2	Curso La UE, Un Nuevo Impulso para el Empleo, Crecimiento ...	4.500,00	0,00	-4.395,00	0,00	0,00	105,00	0,00
144963 1A20 2	Curso Técnicas de Liberación Miofascial. Nivel I y II	198,00	0,00	0,00	0,00	1.584,00	-1.386,00	0,00
144974 1A20 151	Curso Introduc. Al desarrollo de aplicaciones de alto rendimiento	0,00	0,00	851,10	0,00	0,00	851,10	0,00
144974 1A20 16	Curso Introduc. Al desarrollo de aplicaciones de alto rendimiento	0,00	0,00	262,99	0,00	0,00	262,99	109,55
144974 1A20 2	Curso Introduc. Al desarrollo de aplicaciones de alto rendimiento	3.060,00	0,00	-1.386,09	0,00	0,00	1.673,91	7,31
144981 1A20 151	Curso Intervención en entornos multisensoriales con niños...	0,00	0,00	474,00	0,00	0,00	474,00	0,00
144981 1A20 16	Curso Intervención en entornos multisensoriales con niños...	0,00	0,00	146,47	0,00	0,00	146,47	24,37
144981 1A20 2	Curso Intervención en entornos multisensoriales con niños...	1.944,00	0,00	-1.056,35	0,00	0,00	887,65	6,78
144986 1A20 151	Curso Perfecc. en Sistemas de Aplicación de Blanqueo en cubiertas	0,00	0,00	840,00	0,00	0,00	840,00	0,00
144986 1A20 16	Curso Perfecc. en Sistemas de Aplicación de Blanqueo en cubiertas	0,00	0,00	68,60	0,00	0,00	68,60	5,62
144986 1A20 2	Curso Perfecc. en Sistemas de Aplicación de Blanqueo en cubiertas	1.782,00	0,00	-1.318,10	0,00	0,00	463,90	93,90
144995 1A20 151	Curso Especialista Universitario en Terapias Contextuales...	0,00	0,00	10.389,00	0,00	0,00	10.389,00	0,00



MODIFICACIONES DE CRÉDITO Y REMANENTES DE CRÉDITO

Crédito	Descripción	Incorporaciones de crédito	Ampl. Crédito y Créd. Extraord.	Transferencias de crédito	Generación por ingresos	Bajas por anulación	Total Modificaciones	Remanente
144995 1A20 16	Curso Especialista Universitario en Terapias Contextuales...	0,00	0,00	98,88	0,00	0,00	98,88	32,96
144995 1A20 2	Curso Especialista Universitario en Terapias Contextuales...	0,00	0,00	-19.401,49	0,00	0,00	-19.401,49	17.367,07
144995 1A20 60	Curso Especialista Universitario en Terapias Contextuales...	0,00	0,00	1.934,79	0,00	0,00	1.934,79	0,00
144997 1A20 151	Curso El uso de los drones en aplicaciones geomáticas	0,00	0,00	1.752,00	0,00	0,00	1.752,00	0,00
144997 1A20 2	Curso El uso de los drones en aplicaciones geomáticas	0,00	0,00	-1.951,50	0,00	0,00	-1.951,50	7,50
144998 1A20 2	Curso Especialista en Intervención en Pérdida y Duelo	0,00	0,00	-108,00	623,70	0,00	515,70	515,70
144999 1A20 2	Curso Espec. En Abordaje Integral de Pacientes Mentales Graves	0,00	0,00	-864,00	1.101,60	0,00	237,60	237,60
145000 1A20 2	Presupuesto Jornadas, Congresos y similares	0,00	0,00	0,00	0,00	0,00	0,00	0,00
145002 1A20 2	La Paz en las Culturas políticas mediterráneas	3,98	0,00	0,00	0,00	3,98	0,00	0,00
145013 1A20 2	España y Portugal en la Unión Europea	2.474,60	0,00	655,74	0,00	0,00	3.130,34	2.789,58
145026 1A20 2	Jornadas nuevo Estatuto de Autonomía	67,75	0,00	0,00	0,00	0,00	67,75	67,75
145030 1A20 2	Curso SIG y Recursos Hídricos	1.592,21	0,00	0,00	0,00	1.592,21	0,00	0,00
145035 1A20 2	XXVI Congreso Internacional de la A.E.S.L.A.	3.921,45	0,00	0,00	0,00	0,00	3.921,45	3.921,45
145035 1A20 64	XXVI Congreso Internacional de la A.E.S.L.A.	2,33	0,00	0,00	0,00	0,00	2,33	2,33
145037 1A20 2	Jornadas sobre nuevos instrumentos procesales para la tutela...	81,76	0,00	0,00	0,00	0,00	81,76	81,76
145045 1A20 2	Congreso Niños y niñas inmigrantes tras su futuro...	693,10	0,00	0,00	0,00	0,00	693,10	693,10
145047 1A20 13	Curso Nacional de Mejora Genética de Plantas 2016	0,00	0,00	262,50	0,00	0,00	262,50	0,00
145047 1A20 151	Curso Nacional de Mejora Genética de Plantas 2016	0,00	0,00	1.312,50	0,00	0,00	1.312,50	0,00
145047 1A20 16	Curso Nacional de Mejora Genética de Plantas 2016	0,00	0,00	249,63	0,00	0,00	249,63	154,59
145047 1A20 2	Curso Nacional de Mejora Genética de Plantas 2016	2.052,59	0,00	-2.102,87	19.236,36	2.052,59	17.133,49	9.843,07
145047 1A20 60	Curso Nacional de Mejora Genética de Plantas 2016	0,00	0,00	278,24	0,00	0,00	278,24	0,00
145052 1A20 2	Homenaje Internacional a la escritora Montserrat del Amo	527,42	0,00	0,00	0,00	0,00	527,42	227,23
145054 1A20 2	Jornadas "Procedimientos tributarios nacionales"	7.476,56	0,00	0,00	0,00	0,00	7.476,56	7.476,56
145057 1A20 2	Jornadas Tributarias - Subvención Ministerio	5.818,28	0,00	0,00	0,00	0,00	5.818,28	5.818,28
145058 1A20 2	XXII Congreso Nacional de Microbiología	1.830,00	0,00	0,00	0,00	0,00	1.830,00	1.830,00
145059 1A20 2	VI Congreso Internacional de AUDEM	673,12	0,00	0,00	0,00	0,00	673,12	673,12
145060 1A20 2	IV Congreso de Biología de la Conservación de Plantas	315,00	0,00	0,00	0,00	0,00	315,00	315,00
145061 1A20 151	Cátedra Santander de Empresa Familiar de la UAL	0,00	0,00	6.480,00	0,00	0,00	6.480,00	240,00
145061 1A20 16	Cátedra Santander de Empresa Familiar de la UAL	12,79	0,00	-12,79	0,00	0,00	0,00	0,00
145061 1A20 2	Cátedra Santander de Empresa Familiar de la UAL	4.684,67	0,00	-8.530,07	36.440,50	0,00	32.595,10	10.985,17
145061 1A20 480	Cátedra Santander de Empresa Familiar de la UAL	7,66	0,00	0,00	0,00	0,00	7,66	7,66
145062 1A20 2	XVI Encuentro de Topología	1.627,62	0,00	-1.849,44	3.136,32	0,00	2.914,50	1.130,96
145062 1A20 60	XVI Encuentro de Topología	0,00	0,00	1.968,96	0,00	0,00	1.968,96	0,00
145063 1A20 2	I Jornadas Participación y democracia en la U.E.	62,65	0,00	0,00	0,00	0,00	62,65	62,65



MODIFICACIONES DE CRÉDITO Y REMANENTES DE CRÉDITO

Crédito	Descripción	Incorporaciones de crédito	Ampl. Crédito y Créd. Extraord.	Transferencias de crédito	Generación por ingresos	Bajas por anulación	Total Modificaciones	Remanente
145067 1A20 2	Jornadas de Investigación sexológica de la UAL	2.416,07	0,00	0,00	0,00	0,00	2.416,07	2.416,07
145068 1A20 2	I Congreso sobre Arquitectura Bioclimática y Frío Solar	64,67	0,00	0,00	0,00	0,00	64,67	64,67
145073 1A20 2	XI Congreso de Psicología Ambiental	100,00	0,00	0,00	0,00	0,00	100,00	100,00
145074 1A20 2	Congreso Nacional sobre metodologías jurídicas, IUSINNOVA	22,41	0,00	0,00	0,00	22,41	0,00	0,00
145075 1A20 2	Congreso Eugenio Coseriu, lingüista entre dos siglos	398,14	0,00	0,00	0,00	0,00	398,14	398,14
145077 1A20 2	Curso Verano Vélez-Blanco (antiguo Seminario Surclio)	587,95	0,00	20.000,00	1.500,00	0,00	22.087,95	1.037,97
145078 1A20 2	Jornadas Internacionales "Lucha contra el fraude fiscal"	1.418,95	0,00	0,00	0,00	0,00	1.418,95	1.418,95
145079 1A20 2	Conferencia de Decanos de la Educación	633,42	0,00	0,00	0,00	0,00	633,42	633,42
145081 1A20 2	Cátedra Iberoamericana de Prevención de riesgos laborales,...	35.342,23	0,00	-237,46	0,00	0,00	35.104,77	35.104,77
145081 1A20 64	Cátedra Iberoamericana de Prevención de riesgos laborales,...	8.652,00	0,00	-8.652,00	0,00	0,00	0,00	0,00
145084 1A20 2	Seminario permanente de justicia juvenil	794,31	0,00	0,00	0,00	0,00	794,31	794,31
145085 1A20 2	CIDAMA	5.989,25	0,00	-5.989,25	0,00	0,00	0,00	0,00
145087 1A20 2	Curso Intercambios y buenas prácticas docentes...	2.251,43	0,00	0,00	0,00	0,00	2.251,43	2.251,43
145090 1A20 2	I CIIP EN DIDACTICA DE LAS CC. SOCIALES Y I CIIP EN EDAD MED.	865,00	0,00	0,00	0,00	865,00	0,00	0,00
145091 1A20 2	Jornadas de Gerencia	13.364,85	0,00	-4.284,21	0,00	0,00	9.080,64	9.080,64
145095 1A20 2	Congreso SMSOC-4	420,18	0,00	155,00	0,00	0,00	575,18	0,65
145096 1A20 2	META 2012	500,69	0,00	0,00	0,00	0,00	500,69	500,69
145097 1A20 2	IV Congreso Deporte Inclusivo	2.270,33	0,00	-2.095,22	0,00	0,00	175,11	175,11
145098 1A20 2	VIII Congreso Int. de la As. Española de Lingüística Cognitiva	1.143,14	0,00	0,00	0,00	0,00	1.143,14	1.143,14
145102 1A20 2	Congreso Mirando a la infancia, Inmaculada Gómez Becerra	100,00	0,00	0,00	0,00	0,00	100,00	100,00
145103 1A20 2	III Jornadas Nacionales ASEPUC Entidades sin fines de lucro	0,54	0,00	0,00	0,00	0,00	0,54	0,54
145104 1A20 2	Congreso EAAOP3	301,02	0,00	0,00	0,00	0,00	301,02	301,02
145105 1A20 2	XXXI Jornadas de Ingeniería Química	1.000,75	0,00	380,00	2.330,00	35,00	3.675,75	904,55
145106 1A20 2	Congreso Cambio Climático y Global	944,70	0,00	0,00	0,00	0,00	944,70	181,43
145106 1A20 64	Congreso Cambio Climático y Global	94,24	0,00	0,00	0,00	0,00	94,24	94,24
145107 1A20 2	Congreso Grupos Vulnerables	1.744,73	0,00	-70,24	0,00	0,00	1.674,49	141,70
145107 1A20 60	Congreso Grupos Vulnerables	0,00	0,00	557,00	0,00	0,00	557,00	0,00
145108 1A20 151	Programa Study Abroad, Vicerrectorado de Internacionaliz.	0,00	0,00	530,00	0,00	0,00	530,00	0,00
145108 1A20 16	Programa Study Abroad, Vicerrectorado de Internacionaliz.	0,00	0,00	170,16	0,00	0,00	170,16	0,00
145108 1A20 2	Programa Study Abroad, Vicerrectorado de Internacionaliz.	18.677,29	0,00	-24.032,46	0,00	17.293,00	-22.648,17	50.023,82
145112 1A20 151	Congreso Internac. Agricultura Familiar	42,14	0,00	-42,14	0,00	0,00	0,00	0,00
145112 1A20 16	Congreso Internac. Agricultura Familiar	0,00	0,00	0,00	0,00	0,00	0,00	0,00
145112 1A20 2	Congreso Internac. Agricultura Familiar	192,35	0,00	45,88	0,00	0,00	238,23	63,98
145113 1A20 2	Congreso QIES14	114,42	0,00	-114,42	0,00	0,00	0,00	0,00



MODIFICACIONES DE CRÉDITO Y REMANENTES DE CRÉDITO

Crédito	Descripción	Incorporaciones de crédito	Ampl. Crédito y Créd. Extraord.	Transferencias de crédito	Generación por ingresos	Bajas por anulación	Total Modificaciones	Remanente
145114 1A20 2	Congreso QIES14-II	100,03	0,00	-100,03	0,00	0,00	0,00	0,00
145115 1A20 2	I Congreso Maltrato y Mayores en el siglo XXI	679,10	0,00	0,00	0,00	0,00	679,10	679,10
145116 1A20 2	Jornadas Nacionales Graduados en Ciencias de la Salud	57.821,22	0,00	-13.515,85	33.976,98	620,00	77.662,35	87.641,02
145116 1A20 480	Jornadas Nacionales Graduados en Ciencias de la Salud	0,00	0,00	311,98	0,00	0,00	311,98	0,00
145116 1A20 60	Jornadas Nacionales Graduados en Ciencias de la Salud	0,01	0,00	0,00	0,00	0,00	0,01	0,01
145117 1A20 2	Seminario de Teología "Juan Pablo II", Ignacio López Román	0,31	0,00	0,00	0,00	0,00	0,31	0,31
145118 1A20 2	Actividades Proyecto Alfombra de Sierpinski	2.046,02	0,00	2.454,00	530,00	134,00	4.896,02	359,21
145119 1A20 2	Seminario Bobath	513,64	0,00	0,00	0,00	0,00	513,64	513,64
145122 1A20 2	XXIV Coloquio Internacional de la Asoc. De francesistas...	1.231,44	0,00	0,00	0,00	0,00	1.231,44	1.231,44
145124 1A20 2	IX Coloquio Internacional de CEFYP	437,32	0,00	0,00	0,00	0,00	437,32	437,32
145125 1A20 2	Congreso Justicia Juvenil 2015	373,84	0,00	875,00	0,00	0,00	1.248,84	1.248,84
145126 1A20 2	Jornadas de Sexología	97,85	0,00	-20,85	0,00	0,00	77,00	77,00
145127 1A20 16	II Jornadas de Educación y Salud	6,16	0,00	-6,16	0,00	0,00	0,00	0,00
145127 1A20 2	II Jornadas de Educación y Salud	7.884,63	0,00	-193,84	0,00	0,00	7.690,79	7.690,79
145128 1A20 2	IX Encuentro Andaluz de Matemática Discreta	132,10	0,00	0,00	0,00	0,00	132,10	132,10
145129 1A20 2	Seminario de Investigación de Teoría e Historia de la Educación	2.482,03	0,00	-205,97	0,00	0,00	2.276,06	2.276,06
145130 1A20 2	SNIA16 - II Simposio Nacional de Ingeniería Agrícola	568,97	0,00	-3.571,45	3.450,00	0,00	447,52	300,00
145131 1A20 2	Congreso ICA 2016, Emilio Galdeano Gómez	0,00	0,00	6.215,00	18.833,59	0,00	25.048,59	26.328,20
145132 1A20 2	XV Reunión GRASEQA	0,00	0,00	496,88	7.500,00	0,00	7.996,88	290,00
145133 1A20 2	Congreso BIOHYDROLOGY 2016	0,00	0,00	2.330,00	18.908,00	265,00	20.973,00	8.812,38
145134 1A20 2	Congreso Internac. Actividad Física Adaptada y Deporte Inclusivo	0,00	0,00	557,00	555,00	770,00	342,00	932,79
145135 1A20 2	III Jornadas de Profesorado de Matemáticas e Imaginary	0,00	0,00	-563,31	12.000,00	35,00	11.401,69	9.475,61
145136 1A20 2	Jornadas Divulgativas del Proyecto Abejas Melíferas	0,00	0,00	10.496,83	0,00	0,00	10.496,83	1.552,81
145137 1A20 2	Congreso JENUI 2016	0,00	0,00	-1.837,38	9.085,00	0,00	7.247,62	141,15
145137 1A20 60	Congreso JENUI 2016	0,00	0,00	1.336,02	0,00	0,00	1.336,02	1.336,02
145138 1A20 2	Congreso MEDI 2016	0,00	0,00	841,76	12.193,00	0,00	13.034,76	4.756,71
145138 1A20 60	Congreso MEDI 2016	0,00	0,00	658,24	0,00	0,00	658,24	0,00
145139 1A20 2	I Jornadas Doctorales SAPP	0,00	0,00	2.266,87	0,00	0,00	2.266,87	0,00
145140 1A20 2	First Lego League	0,00	0,00	1.268,69	0,00	0,00	1.268,69	1.268,69
145141 1A20 151	Curso Razonamiento clínico en patología neurológica	0,00	0,00	503,79	0,00	0,00	503,79	0,00
145141 1A20 16	Curso Razonamiento clínico en patología neurológica	0,00	0,00	155,67	0,00	0,00	155,67	129,73
145141 1A20 2	Curso Razonamiento clínico en patología neurológica	0,00	0,00	-659,46	2.750,00	250,00	1.840,54	0,01
145142 1A20 2	SIXTH INTERNATIONAL ALDOUS HUXLEY SYMPOSIUM 2017	0,00	0,00	0,00	150,00	0,00	150,00	150,00



MODIFICACIONES DE CRÉDITO Y REMANENTES DE CRÉDITO

Crédito	Descripción	Incorporaciones de crédito	Ampl. Crédito y Créd. Extraord.	Transferencias de crédito	Generación por ingresos	Bajas por anulación	Total Modificaciones	Remanente
145143 1A20 2	Jornadas de Derecho Administrativo	0,00	0,00	0,00	3.000,00	0,00	3.000,00	228,74
145144 1A20 2	Congreso PyConES2016	0,00	0,00	2.500,00	0,00	0,00	2.500,00	1.995,87
145146 1A20 2	Jornadas sobre tratados de libre comercio de nueva generación	0,00	0,00	1.500,00	0,00	0,00	1.500,00	420,18
145601 1A20 2	DIPUTACION 2016, CURSOS DE VERANO	0,00	0,00	-36.000,00	36.000,00	0,00	0,00	0,00
145602 1A20 2	DIPUTACION 2016, UNIVERSIDAD DE MAYORES	0,00	0,00	-20.000,00	20.000,00	0,00	0,00	0,00
145603 1A20 2	DIPUTACION 2016, CONGRESO INTERNAC. ACT. FISICA ADAPTADA	0,00	0,00	0,00	1.000,00	0,00	1.000,00	1.000,00
145604 1A20 2	DIPUTACION 2016, LA MUSICA: EDUCACION Y SOCIEDAD	0,00	0,00	0,00	600,00	0,00	600,00	0,00
145605 1A20 2	DIPUTACION 2016, SEMINARIO TEOLOGIA JUAN PABLO II	0,00	0,00	0,00	1.500,00	0,00	1.500,00	441,00
145606 1A20 2	DIPUTACION 2016, MOTOSTUDENT	0,00	0,00	0,00	500,00	0,00	500,00	0,00
145607 1A20 2	DIPUTACION 2016, II CONGRESO INTERNAC. EN CONTEXTOS CLINICOS...	0,00	0,00	-1.382,00	2.200,00	0,00	818,00	0,00
145608 1A20 2	DIPUTACION 2016, LOS PRIMEROS EMIGRANTES COLONIZADORES AGRARIOS	0,00	0,00	-900,00	1.000,00	0,00	100,00	100,00
145609 1A20 2	DIPUTACION 2016, EUROPEAN JOURNAL OF CHILD DEVELOPMENT	0,00	0,00	-2.310,00	2.310,00	0,00	0,00	0,00
145610 1A20 2	DIPUTACION 2016, CONTINUAR PUESTA MARCHA CPIAF	0,00	0,00	0,00	1.000,00	0,00	1.000,00	0,00
145611 1A20 151	DIPUTACION 2016, JORNADAS INTERNAC. DERECHO ADM. Y LA REGULACION	0,00	0,00	8.043,48	0,00	0,00	8.043,48	0,00
145611 1A20 2	DIPUTACION 2016, JORNADAS INTERNAC. DERECHO ADM. Y LA REGULACION	0,00	0,00	5.000,00	3.000,00	0,00	8.000,00	7.622,21
145612 1A20 2	DIPUTACION 2016, III CONGRESO INTERNAC. INVESTIG. EN SALUD Y ENVJ	0,00	0,00	-2.500,00	2.500,00	0,00	0,00	0,00
145613 1A20 2	DIPUTACION 2016, XVIII CERTAMEN NACIONAL DE TUNAS DE DERECHO	0,00	0,00	0,00	1.000,00	0,00	1.000,00	25,00
145614 1A20 2	DIPUTACION 2016, OLIMPIADAS DE QUIMICA 2016, FASE LOCAL	0,00	0,00	-500,00	500,00	0,00	0,00	0,00
145615 1A20 2	DIPUTACION 2016, II EDICION DEL CONCURSO INDALMAT	0,00	0,00	-1.000,00	1.000,00	0,00	0,00	0,00
145616 1A20 2	DIPUTACION 2016, PROYECTO ALFOMBRA DE SIERPINSKI	0,00	0,00	-1.500,00	1.500,00	0,00	0,00	0,00
145617 1A20 2	DIPUTACION 2016, IV CONGRESO INTERNAC. CONVIVENCIA CONTEXTOS EDUC	0,00	0,00	0,00	2.000,00	0,00	2.000,00	2.000,00
145618 1A20 2	DIPUTACION 2016, EUROPEAN JOURNAL OF EDUCATION AND PSYCHOLOGY	0,00	0,00	-2.500,00	2.500,00	0,00	0,00	0,00
145619 1A20 2	DIPUTACION 2016, EUROPEAN JOURNAL OF INVESTIG. IN HEALTH...	0,00	0,00	-2.000,00	2.000,00	0,00	0,00	0,00
145620 1A20 2	DIPUTACION 2016, EUROPEAN JOURNAL OF HEALTH RESEARCH	0,00	0,00	-1.970,40	2.000,00	0,00	29,60	29,60
145621 1A20 2	DIPUTACION 2016, JUEGOS EUROPEOS UNIVERSITARIOS	0,00	0,00	-3.500,00	3.500,00	0,00	0,00	0,00



MODIFICACIONES DE CRÉDITO Y REMANENTES DE CRÉDITO

Crédito	Descripción	Incorporaciones de crédito	Ampl. Crédito y Créd. Extraord.	Transferencias de crédito	Generación por ingresos	Bajas por anulación	Total Modificaciones	Remanente
	VOLEIBOL Y FUTB11							
145622 1A20 2	DIPUTACION 2016, INSTITUTO DE DERECHO LOCAL	0,00	0,00	0,00	3.000,00	0,00	3.000,00	3.000,00
145623 1A20 2	DIPUTACION 2016, ANALISIS CONSUMO DROGAS Y VIOLENCIA EN ADOLESC.	0,00	0,00	-2.000,00	2.000,00	0,00	0,00	0,00
145624 1A20 151	DIPUTACION 2016, CICLO ACTIVIDADES CONVIVENCIA A FAVOR DE LA INME	0,00	0,00	200,00	0,00	0,00	200,00	0,00
145624 1A20 2	DIPUTACION 2016, CICLO ACTIVIDADES CONVIVENCIA A FAVOR DE LA INME	0,00	0,00	-190,01	1.500,00	0,00	1.309,99	0,00
145625 1A20 2	DIPUTACION 2016, FUNDACION UAL-ANECOOP	0,00	0,00	0,00	1.890,00	0,00	1.890,00	1.890,00
145626 1A20 2	DIPUTACION 2016, VIII CONGRESO ANDALUZ DE SOCIOLOGIA	0,00	0,00	-1.000,00	1.000,00	0,00	0,00	0,00
146000 3A00 151	Cursos de Extensión Universitaria	0,00	0,00	1.800,00	0,00	0,00	1.800,00	0,00
146000 3A00 16	Cursos de Extensión Universitaria	0,00	0,00	556,20	0,00	0,00	556,20	278,10
146000 3A00 2	Cursos de Extensión Universitaria	216,00	0,00	-2.356,20	0,00	9.085,50	-11.225,70	10.515,62
146004 3A00 2	Aula Taurina	119,01	0,00	0,00	0,00	0,00	119,01	119,01
146005 3A00 2	Curso Ext. Univ., Awakening y Hollywood Dance Bootcamp	1.716,50	0,00	0,00	0,00	0,00	1.716,50	1.716,50
147007 1A20 13	Curso Formación Complementaria en CIENCIAS de la Actividad Física	0,00	0,00	675,00	0,00	0,00	675,00	0,00
147007 1A20 151	Curso Formación Complementaria en CIENCIAS de la Actividad Física	0,00	0,00	337,50	0,00	0,00	337,50	0,00
147007 1A20 16	Curso Formación Complementaria en CIENCIAS de la Actividad Física	0,00	0,00	325,02	0,00	0,00	325,02	139,50
147007 1A20 2	Curso Formación Complementaria en CIENCIAS de la Actividad Física	0,00	0,00	-1.803,27	0,00	0,00	-1.803,27	34,05
147008 1A20 151	Curso Técnicas de Relajación en Discapacidad	0,00	0,00	76,00	0,00	0,00	76,00	0,00
147008 1A20 16	Curso Técnicas de Relajación en Discapacidad	0,00	0,00	23,48	0,00	0,00	23,48	21,51
147008 1A20 2	Curso Técnicas de Relajación en Discapacidad	0,00	0,00	-129,48	0,00	162,00	-291,48	275,52
147011 1A20 151	Curso Micronutrición en las Alteraciones del Sistema Nervioso	0,00	0,00	2.599,10	0,00	0,00	2.599,10	0,00
147011 1A20 16	Curso Micronutrición en las Alteraciones del Sistema Nervioso	0,00	0,00	803,12	0,00	0,00	803,12	267,68
147011 1A20 2	Curso Micronutrición en las Alteraciones del Sistema Nervioso	0,00	0,00	-4.334,72	0,00	0,00	-4.334,72	1.001,28
147012 1A20 13	Curso Avanzado de Resonancia Magnética Nuclear	0,00	0,00	48,00	0,00	0,00	48,00	0,00
147012 1A20 151	Curso Avanzado de Resonancia Magnética Nuclear	0,00	0,00	45,00	0,00	0,00	45,00	0,00
147012 1A20 16	Curso Avanzado de Resonancia Magnética Nuclear	0,00	0,00	15,41	0,00	0,00	15,41	10,29
147012 1A20 2	Curso Avanzado de Resonancia Magnética Nuclear	0,00	0,00	-121,16	0,00	0,00	-121,16	0,34
147023 1A20 13	Curso Laboratorio de modelado e impresión en 3D para adolescentes	0,00	0,00	912,00	0,00	0,00	912,00	0,00
147023 1A20 151	Curso Laboratorio de modelado e impresión en 3D para	0,00	0,00	893,00	0,00	0,00	893,00	0,00



MODIFICACIONES DE CRÉDITO Y REMANENTES DE CRÉDITO

Crédito	Descripción	Incorporaciones de crédito	Ampl. Crédito y Créd. Extraord.	Transferencias de crédito	Generación por ingresos	Bajas por anulación	Total Modificaciones	Remanente
	adolescentes							
147023 1A20 16	Curso Laboratorio de modelado e impresión en 3D para adolescentes	0,00	0,00	304,49	0,00	0,00	304,49	7,83
147023 1A20 2	Curso Laboratorio de modelado e impresión en 3D para adolescentes	0,00	0,00	-492,28	0,00	0,00	-492,28	837,72
147024 1A20 2	Curso Especialista Universitario en Tratamiento Penitenciario	0,00	0,00	0,00	0,00	4.590,00	-4.590,00	765,00
147025 1A20 2	Curso Micronutrición en las Alteraciones del Sistema Cardiovasc.	0,00	0,00	-234,00	0,00	0,00	-234,00	3.175,00
147030 1A20 151	Curso El Origen Emocional de la Enfermedad...	0,00	0,00	3.193,00	0,00	0,00	3.193,00	0,00
147030 1A20 16	Curso El Origen Emocional de la Enfermedad...	0,00	0,00	986,64	0,00	0,00	986,64	657,80
147030 1A20 2	Curso El Origen Emocional de la Enfermedad...	0,00	0,00	-4.437,64	0,00	135,00	-4.572,64	397,36
147031 1A20 2	Curso de Lengua de Signos. A1	0,00	0,00	0,00	0,00	0,00	0,00	4.035,12
147034 1A20 2	Máster Propio en Intervención Profesional con Personas Mayores	0,00	0,00	0,00	0,00	0,00	0,00	12.240,00
147037 1A20 2	Curso Operación de Cámara de Cine Digital. Nivel Profesional	0,00	0,00	-48,00	0,00	0,00	-48,00	100,50
147040 1A20 2	Master Propio de Intervención en Atención Temprana	0,00	0,00	0,00	0,00	0,00	0,00	12.924,26
147041 1A20 2	Máster Propio en Drones - RPAS. Certificado de Piloto y Operador	0,00	0,00	0,00	0,00	0,00	0,00	7.560,00
147042 1A20 2	Máster Propio en Intervención Profesional con Personas con D.	0,00	0,00	-1.553,64	0,00	0,00	-1.553,64	2.169,20
147042 1A20 60	Máster Propio en Intervención Profesional con Personas con D.	0,00	0,00	1.553,64	0,00	0,00	1.553,64	776,82
147049 1A20 2	Experto Universitario Avanzado en Terapias Contextuales (3Gener)	0,00	0,00	0,00	0,00	0,00	0,00	13.498,94
147053 1A20 13	Curso Mathcad para Ingenieros y Científicos	0,00	0,00	1.024,00	0,00	0,00	1.024,00	0,00
147053 1A20 151	Curso Mathcad para Ingenieros y Científicos	0,00	0,00	200,00	0,00	0,00	200,00	0,00
147053 1A20 16	Curso Mathcad para Ingenieros y Científicos	0,00	0,00	360,20	0,00	0,00	360,20	250,64
147053 1A20 2	Curso Mathcad para Ingenieros y Científicos	0,00	0,00	-1.698,20	0,00	0,00	-1.698,20	11,80
147055 1A20 151	Curso de Capacitación sobre Plantas Solares Fotovoltaicas	0,00	0,00	1.488,00	0,00	0,00	1.488,00	0,00
147055 1A20 2	Curso de Capacitación sobre Plantas Solares Fotovoltaicas	0,00	0,00	-1.560,00	0,00	0,00	-1.560,00	198,39
147056 1A20 13	Curso Iniciación a la Química en las Ingenierías	0,00	0,00	709,50	0,00	0,00	709,50	0,00
147056 1A20 16	Curso Iniciación a la Química en las Ingenierías	0,00	0,00	227,75	0,00	0,00	227,75	106,89
147056 1A20 2	Curso Iniciación a la Química en las Ingenierías	0,00	0,00	-1.015,25	0,00	0,00	-1.015,25	34,36
147069 1A20 2	Curso Especialista en Creación y Comercializ. de Videojuegos...	0,00	0,00	0,00	0,00	1.575,00	-1.575,00	0,00
147070 1A20 2	Curso Experto en Terapias Contextuales/ Terapias de 3. Generación	0,00	0,00	-2.944,32	0,00	0,00	-2.944,32	11.601,86
147070 1A20 60	Curso Experto en Terapias Contextuales/ Terapias de 3. Generación	0,00	0,00	2.944,32	0,00	0,00	2.944,32	942,12



MODIFICACIONES DE CRÉDITO Y REMANENTES DE CRÉDITO

Crédito	Descripción	Incorporaciones de crédito	Ampl. Crédito y Créd. Extraord.	Transferencias de crédito	Generación por ingresos	Bajas por anulación	Total Modificaciones	Remanente
147071 1A20 151	Curso Horticultura Protegida: Sistemas de Cultivo sin Suelo...	0,00	0,00	5.100,00	0,00	0,00	5.100,00	0,00
147071 1A20 2	Curso Horticultura Protegida: Sistemas de Cultivo sin Suelo...	0,00	0,00	1.825,90	0,00	0,00	1.825,90	1.525,90
147072 1A20 151	Curso Comercio Internacional: Habilidades Directivas y Emprendim.	0,00	0,00	2.835,00	0,00	0,00	2.835,00	0,00
147072 1A20 16	Curso Comercio Internacional: Habilidades Directivas y Emprendim.	0,00	0,00	897,08	0,00	0,00	897,08	614,39
147072 1A20 2	Curso Comercio Internacional: Habilidades Directivas y Emprendim.	0,00	0,00	4.236,52	0,00	0,00	4.236,52	1.671,52
147073 1A20 13	Curso International Business: Managerial Skills and Entrepr.	0,00	0,00	180,00	0,00	0,00	180,00	0,00
147073 1A20 151	Curso International Business: Managerial Skills and Entrepr.	0,00	0,00	2.820,00	0,00	0,00	2.820,00	0,00
147073 1A20 16	Curso International Business: Managerial Skills and Entrepr.	0,00	0,00	953,83	0,00	0,00	953,83	613,63
147073 1A20 2	Curso International Business: Managerial Skills and Entrepr.	0,00	0,00	2.364,97	0,00	0,00	2.364,97	1.314,97
147074 1A20 13	Curso Introduction to Managerial Skills in International Business	0,00	0,00	120,00	0,00	0,00	120,00	0,00
147074 1A20 151	Curso Introduction to Managerial Skills in International Business	0,00	0,00	885,00	0,00	0,00	885,00	0,00
147074 1A20 16	Curso Introduction to Managerial Skills in International Business	0,00	0,00	318,83	0,00	0,00	318,83	200,48
147074 1A20 2	Curso Introduction to Managerial Skills in International Business	0,00	0,00	802,97	0,00	0,00	802,97	457,97
147075 1A20 2	Curso Experto en Neuropsicología Clínica: Nivel III	0,00	0,00	0,00	0,00	0,00	0,00	14.520,15
147077 1A20 2	Curso Especialista en Evaluación Neuropsicológica General	0,00	0,00	0,00	0,00	0,00	0,00	1.912,50
147087 1A20 2	Curso Una agenda estratégica para la UE en tiempos de cambio	0,00	0,00	882,52	4.500,00	0,00	5.382,52	4.800,86
148888 1A20 2	Presupuesto Enseñanzas Propias	0,00	0,00	0,00	0,00	182.225,46	-182.225,46	0,00
149006 1A20 2	Curso de Español para extranjeros	1.496,75	0,00	-1.496,75	0,00	0,00	0,00	0,00
160100 1A20 2	Facultad de Ciencias Económicas y Empresariales	2.952,42	4.688,73	-5.639,84	17,50	0,00	2.018,81	21.436,97
160100 1A20 480	Facultad de Ciencias Económicas y Empresariales	0,00	0,00	393,67	0,00	0,00	393,67	0,00
160100 1A20 60	Facultad de Ciencias Económicas y Empresariales	0,00	0,00	2.467,73	0,00	0,00	2.467,73	0,00
160201 1A20 2	Experiencias piloto Enfermería	14.093,85	0,00	-342,86	0,00	0,00	13.750,99	9.105,82
160201 1A20 60	Experiencias piloto Enfermería	0,00	0,00	99,50	0,00	0,00	99,50	0,00
160202 1A20 2	Prácticum Ciencias de la Educación	0,00	0,00	53.265,00	0,00	0,00	53.265,00	124,50
160203 1A20 16	Facultad de Ciencias de la Educación	54,14	259,87	211,44	0,00	0,00	525,45	278,77
160203 1A20 2	Facultad de Ciencias de la Educación	0,00	10.257,58	-6.412,37	319,34	0,00	4.164,55	26.544,58
160203 1A20 480	Facultad de Ciencias de la Educación	0,00	0,00	247,00	0,00	0,00	247,00	0,00
160203 1A20 60	Facultad de Ciencias de la Educación	0,00	0,00	2.206,15	0,00	0,00	2.206,15	0,00
160204 1A20 2	Facultad de Ciencias de la Salud	0,00	5.115,97	-13.758,37	102,18	0,00	-8.540,22	5.869,12
160204 1A20 64	Facultad de Ciencias de la Salud	0,00	0,00	9.129,72	0,00	0,00	9.129,72	0,00
160300 1A20 16	Facultad de Derecho	197,77	151,13	422,88	0,00	0,00	771,78	384,14



MODIFICACIONES DE CRÉDITO Y REMANENTES DE CRÉDITO

Crédito	Descripción	Incorporaciones de crédito	Ampl. Crédito y Créd. Extraord.	Transferencias de crédito	Generación por ingresos	Bajas por anulación	Total Modificaciones	Remanente
160300 1A20 2	Facultad de Derecho	9.252,26	6.105,11	-17.789,38	420,00	0,00	-2.012,01	20.237,57
160300 1A20 60	Facultad de Derecho	0,00	0,00	785,50	0,00	0,00	785,50	0,00
160301 1A20 2	Experiencias piloto Derecho	2.183,26	0,00	-7,62	0,00	0,00	2.175,64	2.175,64
160400 1A20 2	Facultad de Humanidades y Psicología (a extinguir)	1.899,19	0,00	-98,83	0,00	0,00	1.800,36	1.800,36
160401 1A20 2	Facultad de Humanidades	26.897,26	0,00	-4.332,79	0,00	0,00	22.564,47	29.210,00
160401 1A20 480	Facultad de Humanidades	0,00	0,00	150,86	0,00	0,00	150,86	0,00
160401 1A20 60	Facultad de Humanidades	0,00	0,00	1.469,15	0,00	0,00	1.469,15	0,00
160402 1A20 151	Facultad de Psicología	0,00	0,00	1.120,00	0,00	0,00	1.120,00	0,00
160402 1A20 16	Facultad de Psicología	0,00	0,00	46,38	0,00	0,00	46,38	0,00
160402 1A20 2	Facultad de Psicología	76.307,37	0,00	-9.555,91	0,00	0,00	66.751,46	82.263,73
160402 1A20 480	Facultad de Psicología	2,97	0,00	123,20	0,00	0,00	126,17	2,97
160402 1A20 60	Facultad de Psicología	29,75	0,00	862,73	0,00	0,00	892,48	29,75
160500 1A20 2	Escuela Superior de Ingeniería	123,25	264,00	-12.336,45	0,00	0,00	-11.949,20	0,00
160500 1A20 480	Escuela Superior de Ingeniería	0,00	0,00	852,33	0,00	0,00	852,33	0,00
160500 1A20 60	Escuela Superior de Ingeniería	0,00	0,00	209.972,00	0,00	0,00	209.972,00	0,00
160500 1A20 64	Escuela Superior de Ingeniería	0,00	0,00	1.053,91	0,00	0,00	1.053,91	0,00
160502 1A20 2	Facultad de Ciencias Experimentales	60,71	439,29	1.709,56	1.871,00	0,00	4.080,56	500,00
160502 1A20 480	Facultad de Ciencias Experimentales	0,00	0,00	254,24	0,00	0,00	254,24	0,00
160502 1A20 485	Facultad de Ciencias Experimentales	0,00	0,00	1.000,00	0,00	0,00	1.000,00	0,00
160502 1A20 60	Facultad de Ciencias Experimentales	0,00	0,00	2.528,85	0,00	0,00	2.528,85	0,00
170001 1A20 2	Departamento de Agronomía	0,00	6.994,01	1.184,11	0,00	0,00	8.178,12	7.412,05
170001 1A20 60	Departamento de Agronomía	0,00	0,00	9.997,47	0,00	0,00	9.997,47	1.266,76
170002 1A20 2	Departamento de Biología y Geología	0,00	5.447,66	-6.156,98	0,00	0,00	-709,32	3.275,74
170002 1A20 60	Departamento de Biología y Geología	0,00	35,20	26.636,20	0,00	0,00	26.671,40	0,00
170003 1A20 151	Departamento de Derecho	0,00	0,00	932,88	0,00	0,00	932,88	0,00
170003 1A20 16	Departamento de Derecho	0,00	0,00	70,14	0,00	0,00	70,14	46,74
170003 1A20 2	Departamento de Derecho	274,18	18.273,06	10.388,48	0,00	0,00	28.935,72	40.418,22
170003 1A20 60	Departamento de Derecho	0,00	0,00	17.574,89	0,00	0,00	17.574,89	144,90
170003 1A20 64	Departamento de Derecho	0,00	0,00	321,26	0,00	0,00	321,26	0,00
170004 1A20 13	Departamento de Economía y Empresa	0,00	0,00	240,00	0,00	0,00	240,00	0,00
170004 1A20 151	Departamento de Economía y Empresa	0,00	0,00	400,00	0,00	0,00	400,00	0,00
170004 1A20 16	Departamento de Economía y Empresa	0,00	0,00	62,75	0,00	0,00	62,75	0,00
170004 1A20 2	Departamento de Economía y Empresa	0,00	20.979,63	20.103,01	0,00	0,00	41.082,64	24.988,27
170004 1A20 60	Departamento de Economía y Empresa	0,00	0,00	8.225,67	0,00	0,00	8.225,67	0,00



MODIFICACIONES DE CRÉDITO Y REMANENTES DE CRÉDITO

Crédito	Descripción	Incorporaciones de crédito	Ampl. Crédito y Créd. Extraord.	Transferencias de crédito	Generación por ingresos	Bajas por anulación	Total Modificaciones	Remanente
170005 1A20 2	Departamento de Educación	0,00	34.240,50	13.602,08	0,00	0,00	47.842,58	58.263,36
170005 1A20 60	Departamento de Educación	0,00	0,00	20.277,78	0,00	0,00	20.277,78	29,40
170006 1A20 2	Departamento de Enfermería, Fisioterapia y Medicina	680,42	4.577,86	-11.743,85	0,00	0,00	-6.485,57	1.009,37
170006 1A20 60	Departamento de Enfermería, Fisioterapia y Medicina	0,00	0,00	25.394,96	0,00	0,00	25.394,96	921,10
170006 1A20 64	Departamento de Enfermería, Fisioterapia y Medicina	0,00	0,00	31.080,65	0,00	0,00	31.080,65	0,00
170007 1A20 2	Departamento de Filología	0,00	13.904,90	-11.643,77	0,00	0,00	2.261,13	16.567,26
170007 1A20 60	Departamento de Filología	0,00	0,00	14.576,34	0,00	0,00	14.576,34	942,61
170008 1A20 2	Departamento de Geografía, Historia y Humanidades	0,00	13.256,42	-2.831,23	0,00	0,00	10.425,19	16.414,27
170008 1A20 60	Departamento de Geografía, Historia y Humanidades	0,00	0,00	10.387,63	0,00	0,00	10.387,63	12,36
170008 1A20 64	Departamento de Geografía, Historia y Humanidades	0,00	0,00	164,43	0,00	0,00	164,43	0,00
170009 1A20 2	Departamento de Informática	0,00	0,00	-1.655,11	4.000,00	0,00	2.344,89	19.399,43
170009 1A20 485	Departamento de Informática	0,00	0,00	450,00	0,00	0,00	450,00	0,00
170009 1A20 60	Departamento de Informática	0,00	0,00	10.134,20	0,00	0,00	10.134,20	1.620,13
170010 1A20 2	Departamento de Ingeniería	0,00	15.046,86	7.061,13	0,00	0,00	22.107,99	28.574,47
170010 1A20 60	Departamento de Ingeniería	0,00	532,40	20.110,24	0,00	0,00	20.642,64	90,68
170010 1A20 64	Departamento de Ingeniería	0,00	0,00	726,00	0,00	0,00	726,00	0,00
170011 1A20 2	Departamento de Matemáticas	0,00	24.110,82	-12.751,64	0,00	0,00	11.359,18	19.201,62
170011 1A20 480	Departamento de Matemáticas	0,00	0,00	293,48	0,00	0,00	293,48	0,00
170011 1A20 60	Departamento de Matemáticas	0,00	0,00	17.097,45	0,00	0,00	17.097,45	0,00
170012 1A20 2	Departamento de Psicología	0,00	31.152,88	-12.822,37	100,00	0,00	18.430,51	29.154,76
170012 1A20 60	Departamento de Psicología	0,00	0,00	28.405,45	0,00	0,00	28.405,45	0,00
170013 1A20 2	Departamento de Química y Física	0,00	620,25	6.264,90	0,00	0,00	6.885,15	29.286,33
170013 1A20 60	Departamento de Química y Física	0,00	15.730,00	23.867,72	0,00	0,00	39.597,72	4.607,67
170013 1A20 64	Departamento de Química y Física	0,00	4.315,19	4.153,93	0,00	0,00	8.469,12	4.315,19
170099 1A20 2	Presupuesto de Departamentos	0,00	0,00	-215.000,00	0,00	0,00	-215.000,00	0,00
201101 2A00 342	Programas de Investigación Centralizados	0,00	0,00	2.565,09	0,00	0,00	2.565,09	0,00
201101 2A00 349	Programas de Investigación Centralizados	0,00	0,00	7.012,24	0,00	0,00	7.012,24	0,00
201101 2A00 64	Programas de Investigación Centralizados	277.051,40	0,00	30.861,80	646.771,14	442.512,64	512.171,70	2.373.594,71
201101 2A00 700	Programas de Investigación Centralizados	0,00	0,00	2.499,29	0,00	0,00	2.499,29	0,00
201102 2A00 64	Plan Propio de Investigación	188.839,31	0,00	-372.411,10	4.051,10	0,00	-179.520,69	494.552,40
201102 2A00 700	Plan Propio de Investigación	0,00	0,00	15.598,38	0,00	0,00	15.598,38	0,00
201102 2A00 770	Plan Propio de Investigación	0,00	0,00	5.890,50	0,00	0,00	5.890,50	0,00
233016 1A20 2	Seminario Estudio de las Mujeres UALM	30.743,20	0,00	0,00	0,00	0,00	30.743,20	30.443,20
233022 1A20 151	Cátedra Jean Monnet	0,00	0,00	600,00	0,00	0,00	600,00	0,00



MODIFICACIONES DE CRÉDITO Y REMANENTES DE CRÉDITO

Crédito	Descripción	Incorporaciones de crédito	Ampl. Crédito y Créd. Extraord.	Transferencias de crédito	Generación por ingresos	Bajas por anulación	Total Modificaciones	Remanente
233022 1A20 16	Cátedra Jean Monnet	0,00	0,00	185,40	0,00	0,00	185,40	77,18
233022 1A20 2	Cátedra Jean Monnet	16.253,05	0,00	-1.997,40	0,00	0,00	14.255,65	4.851,61
233022 1A20 60	Cátedra Jean Monnet	0,00	0,00	1.053,10	0,00	0,00	1.053,10	0,00
233043 1A20 2	I Jorn. Enfermería Científica	6.721,53	0,00	0,00	0,00	0,00	6.721,53	6.721,53
233066 1A20 2	Congreso Inmigración	747,63	0,00	-33,61	0,00	0,00	714,02	714,02
233074 1A20 2	Congr. Historia Trans. España	2.756,41	0,00	399,00	0,00	0,00	3.155,41	3.155,41
233092 1A20 13	Diseño Eval. Prog. Educ. Multicultural	0,00	0,00	2.500,00	0,00	0,00	2.500,00	0,00
233092 1A20 151	Diseño Eval. Prog. Educ. Multicultural	0,00	0,00	1.300,00	0,00	0,00	1.300,00	0,00
233092 1A20 16	Diseño Eval. Prog. Educ. Multicultural	0,00	0,00	808,36	0,00	0,00	808,36	0,00
233092 1A20 2	Diseño Eval. Prog. Educ. Multicultural	24.457,69	0,00	-26.065,49	75.727,62	100,00	74.019,82	73.839,87
233120 1A20 2	Jornadas de Educación Multicultural	33.961,67	0,00	2.936,76	6.000,00	0,00	42.898,43	42.898,43
233120 1A20 64	Jornadas de Educación Multicultural	600,00	0,00	0,00	0,00	0,00	600,00	600,00
233141 1A20 2	C:G: Miguel Soriano Rodríguez, Transf. de la Univ. Granada	42,53	0,00	0,00	0,00	0,00	42,53	42,53
233156 1A20 2	Edición de la Revista de Investigación Psicoeducativa	0,20	0,00	0,00	0,00	0,00	0,20	0,20
233159 1A20 2	Memoria Histórica. Proyecto sobre la actuación del Tribunal...	608,54	0,00	0,00	0,00	0,00	608,54	608,54
233162 3A00 2	Convenio bicicletas	285,00	0,00	0,00	0,00	0,00	285,00	285,00
233163 1A20 2	Revista European Journal of Education and Psychology	34,48	0,00	0,00	0,00	0,00	34,48	34,48
233164 1A20 2	Gestión de Red de Universidades Lectoras de Almería	1.659,13	0,00	-3,78	3.600,00	0,00	5.255,35	2.309,97
233165 1A20 16	Instituto de Derecho Local	325,27	0,00	-325,27	0,00	0,00	0,00	0,00
233165 1A20 2	Instituto de Derecho Local	3.792,39	0,00	275,27	0,00	0,00	4.067,66	4.067,66
233167 2A00 2	Proyecto de gestión ambiental y eficiencia	28.342,90	0,00	0,00	0,00	0,00	28.342,90	25.690,80
233167 2A00 64	Proyecto de gestión ambiental y eficiencia	6.062,35	0,00	0,00	0,00	0,00	6.062,35	6.035,50
233168 1A20 2	Cátedra Rafael Escuredo de estudios sobre Andalucía	29.908,08	0,00	-1.072,29	29.000,00	18.000,00	39.835,79	24.928,87
233168 1A20 60	Cátedra Rafael Escuredo de estudios sobre Andalucía	0,00	0,00	422,29	0,00	0,00	422,29	0,00
233169 1A20 2	Logística de Andalucía	14.997,30	0,00	0,00	0,00	0,00	14.997,30	14.213,60
233170 1A20 2	Proyectos de Innovación Docente CeIA3	337,51	0,00	0,00	0,00	0,00	337,51	337,51
233171 1A20 2	Proyectos e iniciativas emprendedoras	408,83	0,00	-400,95	0,00	0,00	7,88	0,00
233172 1A20 2	Cátedra Cajamar	6.744,46	0,00	-18.000,00	16.000,00	0,00	4.744,46	2.037,32
233173 1A20 13	Proyecto Leonardo EMISE	352,90	0,00	0,00	0,00	0,00	352,90	352,90
233173 1A20 16	Proyecto Leonardo EMISE	0,72	0,00	-0,72	0,00	0,00	0,00	0,00
233173 1A20 2	Proyecto Leonardo EMISE	0,00	0,00	0,72	0,00	0,00	0,72	0,72
233174 1A20 2	Proyecto Atalaya Exilio, Fernando Martínez López	30.603,97	0,00	-10.289,00	0,00	0,00	20.314,97	15.739,66
233174 1A20 64	Proyecto Atalaya Exilio, Fernando Martínez López	4.781,91	0,00	26.289,00	0,00	0,00	31.070,91	9.321,57
233176 1A20 2	Cátedra Coexphal	5.468,60	0,00	0,00	9.856,23	0,00	15.324,83	12.539,49



MODIFICACIONES DE CRÉDITO Y REMANENTES DE CRÉDITO

Crédito	Descripción	Incorporaciones de crédito	Ampl. Crédito y Créd. Extraord.	Transferencias de crédito	Generación por ingresos	Bajas por anulación	Total Modificaciones	Remanente
233177 1A20 2	Revista y Formación Local	8.398,47	0,00	0,00	0,00	0,00	8.398,47	8.398,47
300058 2A00 64	Proyecto de Inv. Julio Cesar Tello Marquina	420,56	0,00	332,03	0,00	0,00	752,59	617,65
300123 2A00 64	Proyecto de Inv. Antonio José Fernández Barbero	3.926,94	0,00	-16,00	0,00	0,00	3.910,94	3.910,94
300138 2A00 64	Proyecto de Inv. Francisco Camacho Ferre	4.549,77	0,00	0,00	0,00	0,00	4.549,77	4.549,77
300147 2A00 64	Proyecto de Inv. José Luis Guil Guerrero	470,31	0,00	-80,77	0,00	0,00	389,54	389,54
300149 2A00 64	Proyecto de Inv. Manuel Sánchez Pérez	43.218,97	0,00	-116,49	0,00	0,00	43.102,48	41.904,33
300163 2A00 64	Proyecto de Inv. Carmelo Rodríguez Torreblanca	18.922,26	0,00	0,00	0,00	0,00	18.922,26	18.922,26
300254 2A00 64	Proyecto de Inv. Manuel Díaz López	2.798,73	0,00	0,00	0,00	0,00	2.798,73	2.276,91
300426 2A00 64	Proyecto de Inv. Encarnación Soriano Ayala	131,40	0,00	-131,40	0,00	0,00	0,00	0,00
300430 2A00 64	Proyecto de Inv. José Pérez Alonso	1.058,05	0,00	-899,52	0,00	0,00	158,53	158,53
300451 2A00 64	Proyecto de Inv. Ana Agüera López	1.662,63	0,00	-15,60	0,00	0,00	1.647,03	135,50
300461 2A00 64	Proyecto de Inv. Antonio M. Bañón Hernández	34,53	0,00	0,00	0,00	0,00	34,53	34,53
300542 2A00 64	Proyecto de Inv. Antonia Rodríguez Fernández	1.596,52	0,00	0,00	0,00	1.596,52	0,00	0,00
300546 2A00 64	Proyecto de Inv. Rafael Lozano Ruiz	1.529,72	0,00	0,00	0,00	0,00	1.529,72	25,24
300547 2A00 64	Proyecto de Inv. Rafael Lozano Ruiz	73,13	0,00	0,00	0,00	0,00	73,13	73,13
300552 2A00 64	Proyecto de Inv. Rodney Thompson	19,80	0,00	0,00	0,00	19,80	0,00	0,00
300553 2A00 64	Proyecto de Inv. Juan José Ortells Rodríguez	418,03	0,00	-418,03	0,00	0,00	0,00	0,00
300559 2A00 64	Proyecto de Inv. Francisco Andújar Castillo	80,00	0,00	0,00	0,00	0,00	80,00	80,00
300566 2A00 64	Proyecto de Inv. Inmaculada García Fernández	0,23	0,00	0,00	0,00	0,00	0,23	0,23
300574 2A00 64	Proyecto de Inv. José Pérez Alonso	116,05	0,00	-116,05	0,00	0,00	0,00	0,00
300575 2A00 64	Proyecto de Inv. Fernando Aguilar Torres	12.640,52	0,00	-12.640,52	0,00	0,00	0,00	0,00
300576 2A00 64	Proyecto de Inv. María Yolanda Cantón Castilla	11.345,49	0,00	-11.345,49	0,00	0,00	0,00	0,00
300577 2A00 64	Proyecto de Inv. José Antonio Sánchez Pérez	4.686,29	0,00	-4.686,29	0,00	0,00	0,00	0,00
300578 2A00 64	Proyecto de Inv. José Luis Martínez Vidal	9.699,33	0,00	-9.699,33	0,00	0,00	0,00	0,00
300579 2A00 64	Proyecto de Inv. Pedro Aguilera Aguilera	1.027,43	0,00	-1.027,43	0,00	0,00	0,00	0,00
300580 2A00 64	Proyecto de Inv. Rocío López San Luis	1.491,88	0,00	-1.491,88	0,00	0,00	0,00	0,00
300581 2A00 64	Proyecto de Inv. Carmen Senés Motilla	19.635,26	0,00	-19.635,26	0,00	0,00	0,00	0,00
300582 2A00 64	Proyecto de Inv. Susana Fernández Larragueta	9.862,08	0,00	-9.862,08	0,00	0,00	0,00	0,00
300583 2A00 64	Proyecto de Inv. José Jesús Gazquez Linares	8.061,66	0,00	-8.061,66	0,00	0,00	0,00	0,00
300584 2A00 64	Proyecto de Inv. Francisco Agüera Vega	1.551,30	0,00	-1.551,30	0,00	0,00	0,00	0,00
300587 2A00 64	Proyecto de Inv. Josefa Martínez Romero - José Heras	2.104,16	0,00	-40,00	0,00	0,00	2.064,16	2.014,16
300588 2A00 64	Proyecto de Inv. José Luis López Castro	80,24	0,00	0,00	0,00	80,24	0,00	0,00
300589 2A00 64	Proyecto de Inv. José Luis Guzmán Sánchez	186,99	0,00	0,00	0,00	0,00	186,99	186,99
300594 2A00 64	Proyecto de Inv. Federico García Maroto	2.283,14	0,00	-2.283,14	0,00	0,00	0,00	0,00



MODIFICACIONES DE CRÉDITO Y REMANENTES DE CRÉDITO

Crédito	Descripción	Incorporaciones de crédito	Ampl. Crédito y Créd. Extraord.	Transferencias de crédito	Generación por ingresos	Bajas por anulación	Total Modificaciones	Remanente
300595 2A00 64	Proyecto de Inv. Rafael Lozano Ruiz	229,26	0,00	0,00	0,00	229,26	0,00	0,00
300602 2A00 64	Proyecto de Inv. Rafael Lozano Ruiz	2,45	0,00	-2,45	0,00	0,00	0,00	0,00
300604 2A00 64	Proyecto de Inv. Ana Cámara Artigas	2,10	0,00	-2,10	0,00	0,00	0,00	0,00
300605 2A00 64	Proyecto de Inv. Inmaculada Cubero Talavera	71,05	0,00	-71,05	0,00	0,00	0,00	0,00
300607 2A00 64	Proyecto de Inv. M ^a Ángeles Fernández Estévez	4.779,67	0,00	-4.779,67	0,00	0,00	0,00	0,00
300608 2A00 64	Proyecto de Inv. Fernando Fernández Marín	84,09	0,00	-84,09	0,00	0,00	0,00	0,00
300609 2A00 64	Proyecto de Inv. Sebastián Fernández Prados	10,65	0,00	-10,65	0,00	0,00	0,00	0,00
300610 2A00 64	Proyecto de Inv. Federico Fernández-Crehuet	500,00	0,00	-500,00	0,00	0,00	0,00	0,00
300614 2A00 64	Proyecto de Inv. José Antonio Gázquez Parra	1,15	0,00	-1,15	0,00	0,00	0,00	0,00
300615 2A00 64	Proyecto de Inv. Jorge Lirola Delgado	119,14	0,00	-119,14	0,00	0,00	0,00	0,00
300622 2A00 64	Proyecto de Inv. Carlos Vargas Vasserot	268,54	0,00	-268,54	0,00	0,00	0,00	0,00
300624 2A00 64	Glochary - Subproy. "Evaluación de Servicios Ecosistémicos"	0,19	0,00	0,00	0,00	0,00	0,19	0,19
300627 2A00 64	Glochary - Subproy. "Clima - Meteorología"	7.610,65	0,00	-40,00	0,00	0,00	7.570,65	7.570,65
300629 2A00 64	Glochary - Subproy. "Integridad ecosistem. en cauces fluviales"	571,12	0,00	0,00	0,00	0,00	571,12	571,12
300630 2A00 64	Glochary - Subproy. "Calidad de aguas en cuenca semiárida"	2.446,97	0,00	0,00	0,00	0,00	2.446,97	2.446,97
300631 2A00 64	Glochary - Subproy. "Flora: Ecosistemas áridos"	880,45	0,00	0,00	0,00	0,00	880,45	880,45
300632 2A00 64	Glochary - Subproy. "Flora: Especies exóticas invasoras"	807,72	0,00	0,00	0,00	0,00	807,72	439,64
300633 2A00 64	Glochary - Subproy. "Fauna: Anfibios y reptiles"	0,26	0,00	0,00	0,00	0,00	0,26	0,26
300634 2A00 64	Glochary - Subproy. "Gestión: Cambio de usos del suelo"	0,48	0,00	0,00	0,00	0,00	0,48	0,48
300635 2A00 64	Glochary - Subproy. "Habitats y ecosistemas"	62,04	0,00	0,00	0,00	0,00	62,04	62,04
300636 2A00 64	Glochary - Subproy. "Atmósfera: Balances de carbono y agua"	1.772,00	0,00	500,00	0,00	0,00	2.272,00	80,24
300637 2A00 64	Proyecto de Inv. Luis Gómez Amigo	2.352,75	0,00	-2.352,75	0,00	0,00	0,00	0,00
300638 2A00 64	Proyecto de Inv. Tomás Cabello García	1.888,23	0,00	-1.888,23	0,00	0,00	0,00	0,00
300639 2A00 64	Proyecto de Inv. Diego Valera Martínez	816,82	0,00	-816,82	0,00	0,00	0,00	0,00
300640 2A00 64	Proyecto de Inv. Ana Cámara Artigas	2.171,73	0,00	-2.171,73	0,00	0,00	0,00	0,00
300641 2A00 64	Proyecto de Inv. Asterio Sánchez Mirón	3.499,14	0,00	-3.499,14	0,00	0,00	0,00	0,00
300642 2A00 64	Proyecto de Inv. Antonio Rojas Tejada	12.614,90	0,00	-12.614,90	0,00	0,00	0,00	0,00
300643 2A00 64	Proyecto de Inv. Fernando López Ortiz	37.622,79	0,00	-37.622,79	0,00	0,00	0,00	0,00
300644 2A00 64	Proyecto de Inv. M ^a del Carmen Cerón García	10.106,59	0,00	-10.106,59	0,00	0,00	0,00	0,00
300645 2A00 64	Proyecto de Inv. Antonio Manuel Puertas López	10.783,65	0,00	-10.783,65	0,00	0,00	0,00	0,00
300646 2A00 64	Proyecto de Inv. Fco. Javier Cabello Piñar	51.755,76	0,00	-51.755,76	0,00	0,00	0,00	0,00
300647 2A00 64	Proyecto de Inv. María José Sánchez-Muros Lozano	3.727,60	0,00	-3.727,60	0,00	0,00	0,00	0,00
300648 2A00 64	Proyecto de Inv. Francisco J. Moyano López	45,99	0,00	2.567,01	0,00	0,00	2.613,00	2.613,00
300649 2A00 64	Proyecto de Inv. Antonio Romerosa Nievas	3.532,27	0,00	-3.532,27	0,00	0,00	0,00	0,00



MODIFICACIONES DE CRÉDITO Y REMANENTES DE CRÉDITO

Crédito	Descripción	Incorporaciones de crédito	Ampl. Crédito y Créd. Extraord.	Transferencias de crédito	Generación por ingresos	Bajas por anulación	Total Modificaciones	Remanente
300651 2A00 64	Glochary - Subproy. "Fauna: Aves"	864,27	0,00	0,00	0,00	0,00	864,27	687,37
300652 2A00 64	Proyecto de Inv. Jaime de Pablo Valenciano	81,00	0,00	0,00	0,00	0,00	81,00	81,00
300653 2A00 64	Glochary - Subproy. "Fauna: Mamíferos"	2.523,12	0,00	0,00	0,00	0,00	2.523,12	1.675,47
300657 2A00 64	Proyecto de Inv. Francisco Rodríguez Díaz	147,09	0,00	-147,09	0,00	0,00	0,00	0,00
300662 2A00 64	Proyecto de Inv. Francisco Luzón Martínez	963,34	0,00	-963,34	0,00	0,00	0,00	0,00
300664 2A00 64	Proyecto de Inv. José Antonio Sánchez Pérez	134,80	0,00	-134,80	0,00	0,00	0,00	0,00
300666 2A00 64	Proyecto de Inv. Alfonso Robles Medina	2.107,60	0,00	-2.107,60	0,00	0,00	0,00	0,00
300667 2A00 64	Proyecto de Inv. Adolfo Cangas Díaz	92,23	0,00	-92,23	0,00	0,00	0,00	0,00
300668 2A00 64	Proyecto de Inv. Álvaro Núñez Iglesias	19,63	0,00	-19,63	0,00	0,00	0,00	0,00
300669 2A00 64	Proyecto de Inv. Álvaro Sicilia Camacho	298,70	0,00	-298,70	0,00	0,00	0,00	0,00
300672 2A00 64	Proyecto de Inv. Javier Cabello Piñar	13.964,27	0,00	-13.964,27	0,00	0,00	0,00	0,00
300673 2A00 64	Proyecto de Inv. Carmelo Rodríguez Torreblanca	5.229,04	0,00	-5.229,04	0,00	0,00	0,00	0,00
300675 2A00 64	Proyecto de Inv. Manuel Aguilar Torres	324,07	0,00	-324,07	0,00	0,00	0,00	0,00
300676 2A00 64	Proyecto de Inv. Antonio Salmerón Cerdán	0,69	0,00	-0,69	0,00	0,00	0,00	0,00
300678 2A00 700	Proyecto de Inv. Francisco Camacho Ferre	1.118,60	0,00	0,00	0,00	0,00	1.118,60	1.118,60
300682 2A00 64	Proyecto de Inv. Fco. Javier Alarcón López	81,33	0,00	-81,33	0,00	0,00	0,00	0,00
300683 2A00 64	Proyecto de Inv. Emilio Molina Grima	60.089,82	0,00	-4.049,00	0,00	0,00	56.040,82	52.114,03
300684 2A00 64	Proyecto de Inv. Baltasar Fernández Ramírez	123,13	0,00	0,00	0,00	123,13	0,00	0,00
300685 2A00 64	Proyecto de Inv. Rafael Lozano Ruiz	755,07	0,00	0,00	0,00	755,07	0,00	0,00
300686 2A00 64	Proyecto de Inv. Andrés Sánchez Picón	33,32	0,00	-33,32	0,00	0,00	0,00	0,00
300687 2A00 64	Proyecto de Inv. Antonio Fernández Barbero	615,70	0,00	-615,70	0,00	0,00	0,00	0,00
300692 2A00 64	Proyecto de Inv. Manuel López Muñoz	313,76	0,00	-313,76	0,00	0,00	0,00	0,00
300693 2A00 64	Proyecto de Inv. Fernando Reche Lorite	1,79	0,00	0,00	0,00	0,00	1,79	1,79
300699 2A00 64	Proyecto de Inv. Manuel Pérez García	5.102,12	0,00	0,00	0,00	0,00	5.102,12	5.102,12
300700 2A00 64	Proyecto de Inv. Ramón Herrera de las Heras	394,21	0,00	0,00	0,00	0,00	394,21	394,21
300701 2A00 64	Proyecto de Inv. Diego López Alonso	5.049,65	0,00	129,91	0,00	0,00	5.179,56	5.179,56
300704 2A00 64	Proyecto de Inv. RNM-6141, Acién Fernández	5.265,02	0,00	0,00	0,00	0,00	5.265,02	5.265,02
300705 2A00 64	Proyecto de Inv. P10-TIC-06002.- Martín Garzón, Esther	3.771,75	0,00	0,00	0,00	0,00	3.771,75	3.771,75
300706 2A00 64	Proyecto de Inv. Federico Arcos Ramírez	814,27	0,00	0,00	0,00	0,00	814,27	814,27
300707 2A00 64	Proyecto de Inv. M ^a Carmen Caba Pérez	12.166,40	0,00	0,00	0,00	0,00	12.166,40	12.166,40
300708 2A00 64	Proyecto de Inv. P10-RNM-5951, José Luis Casas López	17.114,32	0,00	20.000,00	777,00	0,00	37.891,32	12.324,42
300709 2A00 64	Proyecto de Inv. Antonio José Fernández Barbero	52.297,03	0,00	0,00	0,00	0,00	52.297,03	52.297,03
300710 2A00 64	Proyecto de Inv. Emilio Galdeano Gómez	3.579,76	0,00	9.803,07	0,00	0,00	13.382,83	1.202,77
300711 2A00 64	Proyecto de Inv. Luis García Fuentes	6.804,71	0,00	0,00	0,00	0,00	6.804,71	6.804,71



MODIFICACIONES DE CRÉDITO Y REMANENTES DE CRÉDITO

Crédito	Descripción	Incorporaciones de crédito	Ampl. Crédito y Créd. Extraord.	Transferencias de crédito	Generación por ingresos	Bajas por anulación	Total Modificaciones	Remanente
300712 2A00 64	Proyecto de Inv. Vicente González Ruiz	6.167,70	0,00	0,00	0,00	0,00	6.167,70	6.167,70
300713 2A00 64	Proyecto de Inv. P10-TIC-6114, Luis F. Iribarne Martínez	13.610,95	0,00	93,94	0,00	0,00	13.704,89	8.381,70
300714 2A00 64	Proyecto de Inv. Rafael Lozano Ruiz	6.017,02	0,00	0,00	0,00	0,00	6.017,02	6.017,02
300715 2A00 64	Proyecto de Inv. Tania Mazzuca Sobczuk	1.045,79	0,00	0,00	0,00	0,00	1.045,79	1.045,79
300716 2A00 64	Proyecto de Inv. Francisco Rodríguez García	9.623,78	0,00	18,00	0,00	0,00	9.641,78	7.136,01
300717 2A00 64	Proyecto de Inv. M ^a Carmen Salas Sanjuán	1.259,45	0,00	0,00	0,00	0,00	1.259,45	1.259,45
300718 2A00 64	Proyecto de Inv. Antonio Vargas Berenguel	38.092,17	0,00	188,19	0,00	0,00	38.280,36	38.280,36
300719 2A00 64	Proyecto de Inv. M ^a Dolores Ureña Amate	532,93	0,00	-532,93	0,00	0,00	0,00	0,00
300720 2A00 64	Proyecto de Inv. Sagrario Salaberri Ramiro	5.471,83	0,00	0,00	0,00	0,00	5.471,83	5.471,83
300721 2A00 64	Proyecto de Inv. Salvador Cruz Rambaud	199,06	0,00	-199,06	0,00	0,00	0,00	0,00
300722 2A00 64	Proyecto de Inv. Francisco García Camacho	1.617,47	0,00	-1.617,47	0,00	0,00	0,00	0,00
300723 2A00 64	Proyecto de Inv. Blas Torrecillas Jover	1,11	0,00	-1,11	0,00	0,00	0,00	0,00
300724 2A00 64	Proyecto de Inv. José Luis Guzmán Sánchez	17,21	0,00	-17,21	0,00	0,00	0,00	0,00
300725 2A00 64	Proyecto de Inv. Yolanda Cantón Castilla	83,76	0,00	-14,25	0,00	0,00	69,51	69,51
300726 2A00 64	Proyecto de Inv. Andrei Martínez Finkelshtein	0,41	0,00	0,00	0,00	0,00	0,41	0,41
300728 2A00 64	Proyecto de Inv. Antonio Fernández Barbero	75,36	0,00	0,00	0,00	0,00	75,36	75,36
300730 2A00 64	Proyecto de Inv. Fernando López Ortiz	507,57	0,00	-506,82	0,00	0,00	0,75	0,75
300731 2A00 64	Proyecto de Inv. José Luis Guil Guerrero	73,25	0,00	-73,25	0,00	0,00	0,00	0,00
300732 2A00 64	Proyecto de Inv. Antonio Giménez Fernández	7.007,27	0,00	-7.007,27	0,00	0,00	0,00	0,00
300734 2A00 64	Proyecto de Inv. Isabel Cuadrado Guirado	301,29	0,00	-301,29	0,00	0,00	0,00	0,00
300735 2A00 64	Proyecto de Inv. Carmen Senés Mottilla	74,02	0,00	-74,02	0,00	0,00	0,00	0,00
300736 2A00 64	Proyecto de Inv. Jesús de la Fuente Arias	3,16	0,00	-3,16	0,00	0,00	0,00	0,00
300737 2A00 64	Proyecto de Inv. Francisco Andújar Castillo	8,00	0,00	0,00	0,00	0,00	8,00	8,00
300738 2A00 64	Proyecto de Inv. Felipe Rodríguez Vico	25,16	0,00	-25,16	0,00	0,00	0,00	0,00
300741 2A00 64	Proyecto de Inv. José María Cimadevilla Redondo	382,42	0,00	-382,42	0,00	0,00	0,00	0,00
300745 2A00 64	Proyecto de Inv. Jesús Gil Roales-Nieto	1.019,50	0,00	-1.019,50	0,00	0,00	0,00	0,00
300746 2A00 64	Proyecto de Inv. Carmen Luciano Soriano	2.690,16	0,00	-2.690,16	0,00	0,00	0,00	0,00
300747 2A00 64	Proyecto de Inv. Manuel Jamilena Quesada	1,23	0,00	0,00	0,00	0,00	1,23	1,23
300748 2A00 64	Proyecto investig., Encarnación Soriano Ayala	2.936,76	0,00	-2.936,76	0,00	0,00	0,00	0,00
300749 2A00 64	Proyecto investig., Antonio Miguel Bañón Hernández	29,08	0,00	0,00	0,00	0,00	29,08	29,08
300753 2A00 342	Proyecto de Inv. Diego López Alonso	0,00	0,00	2.709,94	0,00	0,00	2.709,94	0,00
300753 2A00 64	Proyecto de Inv. Diego López Alonso	3.943,37	0,00	-3.537,38	0,00	0,00	405,99	405,99
300753 2A00 700	Proyecto de Inv. Diego López Alonso	0,00	0,00	827,44	0,00	0,00	827,44	0,00
300756 2A00 64	Proyecto de Inv. José Ángel Aznar Sánchez	1.312,21	0,00	-133,31	0,00	0,00	1.178,90	1.178,90



MODIFICACIONES DE CRÉDITO Y REMANENTES DE CRÉDITO

Crédito	Descripción	Incorporaciones de crédito	Ampl. Crédito y Créd. Extraord.	Transferencias de crédito	Generación por ingresos	Bajas por anulación	Total Modificaciones	Remanente
300760 2A00 64	Proyecto Investigación AGL2012-40150-C03-02	170,33	0,00	-170,33	0,00	0,00	0,00	0,00
300761 2A00 64	Proyecto Investigación AGL2012-39036-C03-01	1.650,34	0,00	-1.650,34	0,00	0,00	0,00	0,00
300762 2A00 64	Proyecto de Investigación CGL2012-39635, Casas Jiménez, José J.	593,28	0,00	-593,28	0,00	0,00	0,00	0,00
300763 2A00 64	Proyecto Investigación CTQ2012-34304, Antonia Garrido Frenich	8,19	0,00	0,00	0,00	0,00	8,19	8,19
300764 2A00 64	Proyecto investigación, Jerónimo de Burgos Jiménez	57.024,99	0,00	9.861,00	0,00	0,00	66.885,99	35.615,93
300765 2A00 64	Proyecto investigación, Leocadio González Casado	26.019,34	0,00	15.062,18	0,00	0,00	41.081,52	404,44
300766 2A00 64	Proyecto investigación, Mª Rut Jiménez Liso	45.205,89	0,00	5.822,00	0,00	0,00	51.027,89	23.767,39
300767 2A00 64	Proyecto investigación, Antonio Salmerón Cerdán	75,89	0,00	0,00	0,00	0,00	75,89	75,89
300768 2A00 64	Proyecto investigación, Francisco Sánchez Martos	38.210,82	0,00	19.686,00	0,00	0,00	57.896,82	22.850,68
300769 2A00 64	Proyecto investigación, Adolfo Cangas Díaz	5.922,94	0,00	618,00	0,00	0,00	6.540,94	5.613,56
300770 2A00 64	Proyecto investigación, Andrei Martínez Finkelshtein	64.771,01	0,00	12.147,00	0,00	0,00	76.918,01	32.408,66
300771 2A00 64	Proyecto investigación, Roberto Romero González	4.347,39	0,00	8.937,50	0,00	0,00	13.284,89	2.529,86
300772 2A00 64	Proyecto investigación, Asterio Sánchez Mirón	12.509,55	0,00	4.934,00	0,00	0,00	17.443,55	11.703,55
300774 2A00 64	PROYECTO FFI2012-31699, LUIS CORTES RODRIGUEZ	245,81	0,00	-80,52	0,00	0,00	165,29	0,00
300775 2A00 64	PROYECTO PSI2012-31696, INMACULADA CUBERO TALAVERA	321,01	0,00	-321,01	0,00	0,00	0,00	0,00
300776 2A00 64	PROYECTO PSI2012-39228, M.ANGELES FERNANDEZ ESTEVEZ	79,13	0,00	-79,13	0,00	0,00	0,00	0,00
300777 2A00 64	PROYECTO PSI2012-31660, PILAR FLORES CUBOS	1.033,85	0,00	-1.033,85	0,00	0,00	0,00	0,00
300778 2A00 64	PROYECTO TIN2012-37483-C03-03, LEOCADIO GONZALEZ CASADO	676,14	0,00	-676,14	0,00	0,00	0,00	0,00
300779 2A00 64	PROYECTO AGL2012-36434, JOSE JOAQUIN MORENO CASCO	0,74	0,00	0,00	0,00	0,00	0,74	0,74
300800 2A00 64	Proyecto Investigación, Juan Carlos Gázquez Abad	2.984,51	0,00	0,00	0,00	0,00	2.984,51	1.404,51
300801 2A00 64	Proyecto RF2012-00026-C02-02, Rafael Lozano Ruiz	22.302,24	0,00	3.572,29	0,00	0,00	25.874,53	373,17
300802 2A00 64	Proyecto RTA2012-00039-C02-02, Joaquín Hernández Rodríguez	25.223,80	0,00	-6.827,26	0,00	0,00	18.396,54	0,00
300802 2A00 710	Proyecto RTA2012-00039-C02-02, Joaquín Hernández Rodríguez	0,00	0,00	6.845,41	0,00	0,00	6.845,41	0,00
300803 2A00 64	Proyecto UNI 05/2011, Ángel Carreño Ortega	14.713,90	0,00	0,00	0,00	0,00	14.713,90	14.713,90
300805 2A00 64	Proyecto Investig., Ana Agüera López	5,30	0,00	83.962,48	0,00	0,00	83.967,78	48.880,71
300806 2A00 64	Proyecto Investig., Francisco Andújar Castillo	1.769,19	0,00	85.675,91	0,00	0,00	87.445,10	34.203,99
300807 2A00 64	Proyecto Investig., Ignacio Fernández de las Nieves	0,36	0,00	58.515,41	0,00	0,00	58.515,77	36.100,55
300808 2A00 64	Proyecto Investig., Manuel Jamilena Quesada	12.822,11	0,00	71.279,22	0,00	0,00	84.101,33	65.697,92
300810 2A00 64	Proyecto Investig., José Luis López Castro	155,95	0,00	93.460,00	0,00	0,00	93.615,95	49.987,89
300811 2A00 64	Proyecto Investig., Rafael Lozano Ruiz	15.350,33	0,00	43.558,00	0,00	0,00	58.908,33	16.022,54
300812 2A00 64	Proyecto Investig., Pilar Martínez Ortigosa	6.706,97	0,00	58.959,48	0,00	0,00	65.666,45	34.774,14



MODIFICACIONES DE CRÉDITO Y REMANENTES DE CRÉDITO

Crédito	Descripción	Incorporaciones de crédito	Ampl. Crédito y Créd. Extraord.	Transferencias de crédito	Generación por ingresos	Bajas por anulación	Total Modificaciones	Remanente
300813 2A00 64	Proyecto Investig., José Luis Martínez Vidal	11.397,29	0,00	91.336,00	0,00	0,00	102.733,29	45.356,77
300814 2A00 64	Proyecto Investig., Rafael Rumí Rodríguez	24,26	0,00	2.165,60	0,00	0,00	2.189,86	213,82
300815 2A00 64	Proyecto Investig., José Antonio Sánchez Pérez	17.544,64	0,00	131.318,48	0,00	0,00	148.863,12	53.221,31
300816 2A00 64	Proyecto Investig., Julián Sánchez-Hermosilla López	24.792,10	0,00	55.531,00	0,00	0,00	80.323,10	21.920,19
300817 2A00 64	Proyecto Investig., Carlos Vargas Vasserot	1.775,64	0,00	80.030,60	0,00	0,00	81.806,24	40.192,16
300818 2A00 64	Proyecto Investig., M ^a Carmen Serrano Córcoles	235,56	0,00	0,00	0,00	0,00	235,56	735,56
300819 2A00 64	Proyecto AGL2013-49090-C02-01-R, Juan Capel Salinas	61.997,55	0,00	7.706,11	28.132,49	0,00	97.836,15	60.895,32
300820 2A00 64	Proyecto CGL2013-46873-R, Pablo Campra Madrid	10.106,21	0,00	0,00	4.900,49	0,00	15.006,70	8.257,70
300821 2A00 64	Proyecto CGL2013-48202-C02-02-R, José Andrés Moreno Ruiz	6.151,20	0,00	-1.382,42	3.630,00	0,00	8.398,78	7.696,04
300822 2A00 64	Proyecto CGL2013-49009-C03-03-R, Mariano Simón Torres	8.831,96	0,00	-8.677,00	0,00	0,00	154,96	5.223,59
300823 2A00 64	Proyecto CTQ2013-46398-R, José Antonio Sánchez Pérez	44.819,01	0,00	0,00	17.002,71	0,00	61.821,72	44.537,75
300824 2A00 64	Proyecto CTQ2013-46552-R, Emilio Molina Grima	69.561,96	0,00	98,18	32.851,49	0,00	102.511,63	103.867,94
300825 2A00 64	Proyecto CTQ2013-48380-R, Antonio Vargas Berenguel	7.216,96	0,00	-1.594,43	0,00	0,00	5.622,53	0,00
300826 2A00 64	Proyecto TIN2013-41576-R, Luis Fernando Iribarne Martínez	56.723,51	0,00	-1.520,00	16.422,86	0,00	71.626,37	45.885,59
300827 2A00 64	Proyecto TIN2013-44742-C04-04-R, Jesús Manuel Almendros Jiménez	4.691,52	0,00	0,00	3.519,66	0,00	8.211,18	10.002,20
300828 2A00 64	Proyecto DER2013-48416-C02-02-R, Juan Francisco Pérez Gálvez	3.773,51	0,00	41,78	0,00	0,00	3.815,29	2.444,63
300829 2A00 64	Proyecto TIN2013-46638-C3-1-P.- Salmerón Cerdán, Antonio	46.773,42	0,00	-98,18	0,00	0,00	46.675,24	23.279,40
300831 2A00 64	Proyecto Investig., Amadeo Rodríguez Fernández-Alba	24.825,47	0,00	22.417,39	11.749,30	0,00	58.992,16	26.600,02
300832 2A00 64	Proyecto Investig. RTA2013-QO056-C03-03, José M ^a Fdez. Sevilla	25.349,01	0,00	5.000,00	10.466,67	0,00	40.815,68	15.721,86
300833 2A00 64	Proyecto Investig., RTA2013-00045-C04-03, Santiago Bonachela C.	28.946,43	0,00	-1.273,33	22.451,51	0,00	50.124,61	30.775,18
300834 2A00 64	PROYECTO INVESTIG., ALFREDO TOLON BECERRA	27.825,66	0,00	3.255,10	0,00	0,00	31.080,76	6.865,57
300835 2A00 64	PROYECTO INVESTIG., CARLOS VARGAS VASSEROT	376,24	0,00	-932,08	0,00	0,00	-555,84	2.713,78
300836 2A00 64	PROYECTO INVESTIG., RAFAEL QUIROSA-CHEYROUZE MUÑOZ	8.425,52	0,00	41,25	0,00	0,00	8.466,77	7.758,86
300838 2A00 64	Proyecto Investig., José Domingo Álvarez Hervás	19.610,10	0,00	0,00	0,00	0,00	19.610,10	16.490,50
300839 2A00 64	Proyecto Investig., Juana López Redondo	20.000,00	0,00	-25,00	0,00	0,00	19.975,00	15.329,10
300841 2A00 64	Proyecto Investig. CTQ2014-57293-C3-1-R, Fco. Gabriel Acien Fdez	82.778,24	0,00	-252,50	11.856,96	0,00	94.382,70	28.685,09
300842 2A00 64	Proyecto Investig. AGL2014-54598-C2-1-R, Manuel Jamilena Quesada	112.785,20	0,00	-460,39	14.176,80	0,00	126.501,61	66.241,89
300843 2A00 64	Proyecto Investig. PSI2014-55785-C2-1-R, Fernando Sánchez Santed	22.401,21	0,00	19.773,90	0,00	0,00	42.175,11	29.835,24
300844 2A00 64	Proyecto Investig. DPI2014-55932-C2-1-R, José Luis Guzmán	82.629,13	0,00	2.688,39	10.619,71	0,00	95.937,23	69.446,98



MODIFICACIONES DE CRÉDITO Y REMANENTES DE CRÉDITO

Crédito	Descripción	Incorporaciones de crédito	Ampl. Crédito y Créd. Extraord.	Transferencias de crédito	Generación por ingresos	Bajas por anulación	Total Modificaciones	Remanente
	Sánchez							
300845 2A00 64	Proyecto Investig. DPI2014-56364-C2-1-R, Manuel Berenguel Soria	95.904,03	0,00	53,98	12.518,54	0,00	108.476,55	43.343,52
300846 2A00 64	Proyecto Investig. AGL2014-56017-R, Manuel Aguilar Torres	63.040,00	0,00	-25,00	7.303,20	0,00	70.318,20	35.823,75
300847 2A00 64	Proyecto Investig. CTQ2014-55888-C3-2-R, Fco. García Camacho	99.846,00	0,00	-66,50	11.083,68	0,00	110.863,18	83.768,13
300848 2A00 64	Proyecto Investig. CGL2014-59946-R, Yolanda Cantón Castilla	46.845,00	0,00	-1.328,85	5.241,12	0,00	50.757,27	48.094,70
300849 2A00 64	Proyecto Investig. ENE2014-59454-C3-1-R, Fco. Javier Batlles Garr	64.941,74	0,00	0,00	8.592,00	0,00	73.533,74	34.126,29
300850 2A00 64	Proyecto Investig. DER2014-58084-R, Ana Pérez Vallejo	5.270,52	0,00	-260,00	0,00	0,00	5.010,52	4.907,53
300851 2A00 64	Proyecto Investig. MTM2014-53963-P, Andrei Martínez Finkelshtein	54.995,60	0,00	488,04	0,00	0,00	55.483,64	50.834,88
300852 2A00 64	Proyecto Investig. MTM2014-54439-P, Blas Torrecillas Jover	40.152,91	0,00	-1.051,20	0,00	0,00	39.101,71	19.803,09
300853 2A00 64	Proyecto Investig. MTM2014-60594-P, Enrique de Amo Artero	34.221,40	0,00	0,00	0,00	0,00	34.221,40	29.264,19
300854 2A00 64	Proyecto Investig. PSI2014-59610-P, Carmen Luciano Soriano	4.485,00	0,00	0,00	0,00	0,00	4.485,00	4.193,64
300855 2A00 64	Proyecto Investig. HAR2014-55305-P, Francisco Andújar Castillo	4.661,80	0,00	4.723,14	0,00	0,00	9.384,94	4.917,41
300856 2A00 64	Proyecto Investig. CTQ2014-57157-P, Fernando López Ortiz	89.144,47	0,00	-7.630,10	0,00	0,00	81.514,37	65.786,43
300857 2A00 64	Proyecto Investig. TEC2014-60132-P, José Ant. Gázquez Parra	60.149,17	0,00	0,00	0,00	0,00	60.149,17	23.398,07
300858 2A00 64	Proyecto Investig. PSI2014-53856-P, Juan José Ortells Rodríguez	12.105,00	0,00	-321,39	0,00	0,00	11.783,61	6.638,00
300859 2A00 64	Proyecto Investig. ECO2014-52268-P, Emilio Galdeano Gómez	5.182,50	0,00	18,00	0,00	0,00	5.200,50	3.480,42
300860 2A00 64	Proyecto Investig. HAR2014-56428-C3-2-P, Andrés Sánchez Picón	7.943,41	0,00	0,00	0,00	0,00	7.943,41	7.915,67
300861 2A00 64	Proyecto Investig. DER2014-51957-P, Carmen Senés Mottilla	5.855,57	0,00	915,06	0,00	0,00	6.770,63	6.918,53
300862 2A00 64	Proyecto Investig. FFI2014-56933-P, Manuel López Muñoz	1.682,40	0,00	-47,19	0,00	0,00	1.635,21	1.717,76
300863 2A00 64	Proyecto Investig. HAR2014-53350-P, José Luis López Castro	37.045,27	0,00	-10,28	0,00	0,00	37.034,99	31.843,79
300864 2A00 64	Proyecto Investig., Álvaro Sicilia Camacho, DEP2014-57228	8.477,48	0,00	4.142,00	0,00	0,00	12.619,48	6.669,10
300865 2A00 64	Proyecto Investig., Talent Hub, Antonio Fernández Barbero	73.634,01	0,00	29.100,00	57.727,71	0,00	160.461,72	90.938,05
300866 2A00 64	Proyecto Investig., CGL-2014-59908-JIN, Antonio García Jerez	131.116,65	0,00	0,00	0,00	0,00	131.116,65	87.046,59
300867 2A00 64	Proyecto EUC2013-50908, Director OTRI	57.760,00	0,00	2.760,00	0,00	0,00	60.520,00	115.479,10
300868 2A00 64	Proyecto Investig., PCIN-2015-019, Acien Fernández, Fco. Gabriel	89.559,58	0,00	-19.805,50	0,00	0,00	69.754,08	54.635,99
300869 2A00 64	Proyecto Investig., RTC-2015-3897-2, Fco. Gabriel Acien Fernández	23.813,60	0,00	32.663,60	0,00	0,00	56.477,20	50.254,10
300870 2A00 64	Proyecto Investig., UTICA 2015, José Luis López Castro	9.256,30	0,00	3,82	0,00	0,00	9.260,12	0,00
300871 2A00 64	Proyecto Investig., Yolanda Cantón Castilla	23.272,44	0,00	0,00	23.500,00	0,00	46.772,44	22.438,36
300872 2A00 64	Proyecto Investig. EUIN2015-62904, Miguel Pérez Valls	8.715,82	0,00	0,00	0,00	0,00	8.715,82	6.728,46



MODIFICACIONES DE CRÉDITO Y REMANENTES DE CRÉDITO

Crédito	Descripción	Incorporaciones de crédito	Ampl. Crédito y Créd. Extraord.	Transferencias de crédito	Generación por ingresos	Bajas por anulación	Total Modificaciones	Remanente
300873 2A00 64	Proyecto RYC-2014-15815, Francisco Padilla Ruiz	0,00	0,00	30.000,00	0,00	0,00	30.000,00	2.110,84
300874 2A00 64	Proyecto RYC-2014-16390, Enrique García Artero	0,00	0,00	20.000,00	0,00	0,00	20.000,00	8.662,41
300875 2A00 64	Proyecto RYC-2014-16546, Ángel Fernández Cortés	0,00	0,00	19.998,55	0,00	0,00	19.998,55	15.520,77
300876 2A00 64	PROYECTO INVESTIG., PSI2015-64460-R, INMACULADA CUBERO TALAVERA	0,00	0,00	-627,58	42.905,16	0,00	42.277,58	37.220,74
300877 2A00 64	PROYECTO INVESTIG., EDU2015-69924-R, JOSE MANUEL DE AMO	0,00	0,00	0,00	23.041,66	0,00	23.041,66	23.673,00
300878 2A00 64	PROYECTO INVESTIG., AGL2015-70997-R, MANUEL DIAZ LOPEZ	0,00	0,00	0,00	79.454,00	0,00	79.454,00	57.991,36
300879 2A00 64	PROYECTO INVESTIG., CTQ2015-69899-R, ANTONIA GARRIDO FRENICH	0,00	0,00	0,00	62.226,69	0,00	62.226,69	48.736,88
300880 2A00 64	PROYECTO INVESTIG., TIN2015-66680-C2-1-R, LEOCADIO GONZALEZ C.	0,00	0,00	11.300,00	96.933,88	0,00	108.233,88	84.353,78
300881 2A00 64	PROYECTO INVESTIG., AGL2015-64991-C3-1-R, RAFAEL LOZANO RUIZ	0,00	0,00	-766,62	127.126,40	0,00	126.359,78	94.651,37
300882 2A00 64	PROYECTO INVESTIG., AGL2015-64512-R, JOSE JOAQUIN MORENO CASCO	0,00	0,00	-35,10	95.344,80	0,00	95.309,70	82.517,53
300883 2A00 64	PROYECTO INVESTIG., PSI2015-70037-R, MARGARITA MORENO MONTOYA	0,00	0,00	-50,00	31.781,60	0,00	31.731,60	25.245,20
300884 2A00 64	PROYECTO INVESTIG., CTQ2015-67384-R, ANTONIO M. ROMEROSA NIEVAS	0,00	0,00	-10.806,55	47.672,40	0,00	36.865,85	30.706,50
300885 2A00 64	PROYECTO INVESTIG., CGL2015-71709-R, MIGUEL SORIANO RODRIGUEZ	0,00	0,00	-723,14	77.070,38	0,00	76.347,24	68.843,83
300886 2A00 64	PROYECTO INVESTIG., AGL2015-67076-R, RODNEY THOMPSON	0,00	0,00	0,00	119.181,00	0,00	119.181,00	89.516,43
300887 2A00 64	PROYECTO INVESTIG., AGL2015-67528-R, MIGUEL URRESTARAZU GAVILAN	0,00	0,00	28,00	47.672,40	0,00	47.700,40	20.268,07
300888 2A00 64	PROYECTO INVESTIG., AGL2015-68050-R, DIEGO LUIS VALERA MARTINEZ	0,00	0,00	0,00	39.748,00	0,00	39.748,00	33.127,72
300889 2A00 64	PROYECTO INVESTIG., CGL2015-67273-R, ANGELA VALLEJOS IZQUIERDO	0,00	0,00	-36,00	64.357,74	0,00	64.321,74	57.532,47
300890 2A00 64	PROYECTO INVESTIG., ECO2015-66504-P, JOSE JOAQUIN CESPEDES	0,00	0,00	0,00	39.859,73	0,00	39.859,73	36.773,26
300891 2A00 64	PROYECTO INVESTIG., PSI2015-65248-P, M ^a ANGELES FERNANDEZ ESTEVEZ	0,00	0,00	0,00	31.380,62	0,00	31.380,62	23.328,06
300892 2A00 64	PROYECTO INVESTIG., FIS2015-69022-P, ANTONIO M. PUERTAS LOPEZ	0,00	0,00	2.500,00	0,00	0,00	2.500,00	421,56
300893 2A00 64	Proyecto Investig., PCIN-2015-258, Fco. Javier Batlles Garrido	0,00	0,00	32.400,00	0,00	0,00	32.400,00	66.461,13
300894 2A00 64	Proyecto Investig., PSI2015-67442-P, Cimadevilla Redondo, José	0,00	0,00	0,00	0,00	0,00	0,00	2.843,46



MODIFICACIONES DE CRÉDITO Y REMANENTES DE CRÉDITO

Crédito	Descripción	Incorporaciones de crédito	Ampl. Crédito y Créd. Extraord.	Transferencias de crédito	Generación por ingresos	Bajas por anulación	Total Modificaciones	Remanente
	M.							
300895 2A00 64	Proyecto Investig. RTC-2016-5795-2, Trinidad Angosto Trillo	0,00	0,00	10.005,00	8.257,46	0,00	18.262,46	13.721,74
300896 2A00 64	Proyecto Investig. RTC-2016-4819-2, Juan Capel Salinas	0,00	0,00	10.398,00	15.977,00	0,00	26.375,00	26.067,82
300897 2A00 64	Proyecto Investig. RTC-2016-4941-2, Rafael Lozano Ruiz	0,00	0,00	11.819,00	14.940,00	0,00	26.759,00	23.314,00
300898 2A00 64	Proyecto Investig. RTC-2016-5239-2, Ignacio Fernández de las Niev	0,00	0,00	0,00	9.481,05	0,00	9.481,05	9.481,05
300899 2A00 64	Proyecto de Investigación TIN2015-74368-JIN, Andrés Masegosa	0,00	0,00	42.647,00	2.638,69	0,00	45.285,69	69.272,61
308888 2A00 64	Presupuesto Proyectos de Investigación	0,00	0,00	0,00	0,00	0,00	0,00	0,00
310029 2A00 64	Gastos indirectos Proyecto de Invest. 300029	10.645,48	0,00	0,00	0,00	0,00	10.645,48	10.645,48
350016 2A00 64	Proyecto Europeo - Antonio Romerosa Nieves	477,25	0,00	-477,25	0,00	0,00	0,00	0,00
350024 2A00 64	Proyecto U. E. Amadeo Rodríguez Fernández-Alba	42.766,23	0,00	1.819,51	4.741,62	0,00	49.327,36	192.242,65
350025 2A00 64	Proyecto U. E. M ^a José López López	10.412,02	0,00	-10.412,02	0,00	0,00	0,00	0,00
350026 2A00 64	Proyecto U. E. Antonio Vargas Berenguel	13.619,24	0,00	-6.470,00	0,00	0,00	7.149,24	6.706,85
350027 2A00 64	Proyecto U. E. Aquafuel	26.412,71	0,00	0,00	0,00	0,00	26.412,71	21.478,89
350028 2A00 64	Proyecto U. E. Francisco Gabriel Acién Fernández	25.727,51	0,00	-25.727,51	0,00	0,00	0,00	0,00
350029 2A00 64	Proyecto Europeo EFSA Fco. Javier Egea González	11,47	0,00	0,00	0,00	0,00	11,47	11,47
350030 2A00 64	Proyecto AGROTEC (Convocatoria PORTEFEX)	51.694,30	0,00	0,00	0,00	0,00	51.694,30	51.694,30
350031 2A00 64	Proyecto de Inv. 0087_TRANSHABITAT_2_E	156.931,03	0,00	-141.500,00	0,00	0,00	15.431,03	15.431,03
350032 2A00 64	Proyecto de Inv. 0051_ANDALUCIA_INTEGRA_2_E	528,37	0,00	0,00	0,00	0,00	528,37	528,37
350033 2A00 64	Proyecto de Inv. 0079_PARALELO_36_CIME_AM_2_E	33.594,59	0,00	0,00	0,00	0,00	33.594,59	33.594,59
350036 2A00 64	Proyecto de Inv. Fco. Gabriel Acién Fernández	5.574,30	0,00	0,00	0,00	0,00	5.574,30	5.561,51
350037 2A00 64	Proyecto de Investigación CO2REDUCTDINUCLEAT	636,62	0,00	0,00	0,00	0,00	636,62	636,62
350038 2A00 64	Proyecto SAFEMED, Emilio Galdeano Gómez	30,56	0,00	0,00	0,00	0,00	30,56	30,56
350039 2A00 64	Proyecto Europeo FOODSNIFER, Amadeo Rodríguez Fdez.-Alba	1.945,16	0,00	-24.583,30	0,00	0,00	-22.638,14	1.220,36
350040 2A00 64	Proyecto INT.RE.COOP, Luis Fdez.-Revuelta Pérez	10.930,91	0,00	0,00	0,00	0,00	10.930,91	10.930,91
350041 2A00 64	Proyecto MANAGER, Fco. Gabriel Acién Fernández	17.421,52	0,00	2.654,54	0,00	0,00	20.076,06	10.734,62
350042 2A00 64	Proyecto AMIDST, Antonio Salmerón Cerdán	146.623,28	0,00	-33.079,00	0,00	0,00	113.544,28	58.669,67
350043 2A00 64	Proyecto Europeo EFSA, Fco. Javier Egea González	8.836,19	0,00	-150,28	0,00	0,00	8.685,91	3.400,93
350044 2A00 64	Proyecto Europeo TEAP, Fernando Bienvenido Bárcena	36.067,42	0,00	-115.290,00	2.896,60	0,00	-76.325,98	52.989,95
350044 2A00 741	Proyecto Europeo TEAP, Fernando Bienvenido Bárcena	0,00	0,00	34.020,00	0,00	0,00	34.020,00	0,00
350044 2A00 790	Proyecto Europeo TEAP, Fernando Bienvenido Bárcena	0,00	0,00	81.270,00	0,00	0,00	81.270,00	0,00
350045 2A00 64	Proyecto Investig. C-Bird, Emilio Galdeano Gómez	22.288,35	0,00	-1.050,00	0,00	0,00	21.238,35	33.967,71
350046 2A00 64	Proyecto SFERAI, Manuel Pérez García	44.717,86	0,00	-12.000,00	0,00	0,00	32.717,86	85.266,68
350047 2A00 64	Proyecto POXTEFEX COPTRUST, Fernando Aguilar Torres	101.094,22	0,00	-196.151,25	0,00	0,00	-95.057,03	30,75



MODIFICACIONES DE CRÉDITO Y REMANENTES DE CRÉDITO

Crédito	Descripción	Incorporaciones de crédito	Ampl. Crédito y Créd. Extraord.	Transferencias de crédito	Generación por ingresos	Bajas por anulación	Total Modificaciones	Remanente
350047 2A00 785	Proyecto POXTEFEX COPTRUST, Fernando Aguilar Torres	0,00	0,00	38.613,15	0,00	0,00	38.613,15	0,00
350048 2A00 64	Proyecto CYCLON HIT, Antonio Vargas Berenguel	66.539,76	0,00	14.574,15	0,00	0,00	81.113,91	28.174,00
350049 2A00 64	Proyecto Europeo INIA, Amadeo Rodríguez Fdez-Alba	49.009,19	0,00	-5.425,15	0,00	0,00	43.584,04	6.052,92
350050 2A00 64	Proyecto Investig., YMOBILITY, Pablo Pumares Fdez.	73.076,69	0,00	-23.124,10	0,00	0,00	49.952,59	53.607,47
350051 2A00 64	Proyecto NOMORFILM, Fernando López Ortiz	78.089,19	0,00	-3.224,98	0,00	0,00	74.864,21	34.039,38
350052 2A00 64	Proyecto Investig., Miguel Pérez Valls	11.755,01	0,00	42.811,00	132,00	0,00	54.698,01	26.457,87
350053 2A00 64	Proyecto Europeo RESSQUA, Director OTRI	1.184,94	0,00	5.000,00	7.618,42	0,00	13.803,36	217,45
350054 2A00 64	Proyecto Europeo RED-HEAT-TO-POWER, Fco. Gabriel Acién	35.302,58	0,00	0,00	0,00	0,00	35.302,58	18.366,51
350055 2A00 64	Proyecto Europeo LIFE ADAPTAMED, Javier Cabello Piñar	48.199,28	0,00	43.500,00	0,00	0,00	91.699,28	19.569,96
350056 2A00 64	Proy. Europeo 008-2BRRR, Remedios López Liria	4.848,24	0,00	-4.160,00	0,00	0,00	688,24	688,24
350057 2A00 64	Proyecto Europeo THERBIOR, Rodney Thompson	0,00	0,00	0,00	0,00	0,00	0,00	33.942,48
350058 2A00 64	Proyecto Europeo SOILCARE, Julián Cuevas González	0,00	0,00	0,00	0,00	0,00	0,00	47.316,69
350059 2A00 64	Proyecto Europeo, Organic Qual Tracers, Amadeo Rodríguez Fdez-Alb	0,00	0,00	0,00	0,00	0,00	0,00	71.978,94
350060 2A00 64	Proyecto Europeo LIFE The Green Link	0,00	0,00	5.000,00	42.183,60	0,00	47.183,60	45.063,33
350061 2A00 64	Proyecto Europeo SABANA, Fco. Gabriel Acién Fernández	0,00	0,00	0,00	724.708,33	0,00	724.708,33	720.163,13
350061 2A00 741	Proyecto Europeo SABANA, Fco. Gabriel Acién Fernández	0,00	0,00	0,00	241.045,88	0,00	241.045,88	0,00
350061 2A00 770	Proyecto Europeo SABANA, Fco. Gabriel Acién Fernández	0,00	0,00	0,00	863.642,00	0,00	863.642,00	0,00
350061 2A00 790	Proyecto Europeo SABANA, Fco. Gabriel Acién Fernández	0,00	0,00	0,00	2.447.095,32	0,00	2.447.095,32	0,00
350062 2A00 64	Proyecto Europeo AGRIMAX, M ^a José López López	0,00	0,00	0,00	52.168,95	0,00	52.168,95	48.545,38
351001 2A00 64	RLD EURL, Amadeo Rodríguez Fernández-Alba	0,00	0,00	6.510,21	0,00	0,00	6.510,21	6.510,21
351002 2A00 64	RLD YMOBILITY, Pablo Pumares Fernández	0,00	0,00	23.124,10	0,00	0,00	23.124,10	23.124,10
351004 2A00 64	RLD AMIDST, Antonio Salmerón Cerdán	0,00	0,00	33.079,00	0,00	0,00	33.079,00	33.079,00
400002 2A00 64	Contrato de Inv. José Luis Martínez Vidal	114,10	0,00	0,00	0,00	0,00	114,10	114,10
400073 2A00 64	Contrato de Inv. Luis Fernández-Revuelta Pérez	15.789,82	0,00	0,00	0,00	0,00	15.789,82	15.789,82
400088 2A00 64	Contrato de Inv. Rafael Lozano Ruiz	3.392,14	0,00	0,00	0,00	0,00	3.392,14	3.392,14
400174 2A00 64	Contrato de Inv. Joaquín Hernández Rodríguez	837,95	0,00	-109,91	0,00	0,00	728,04	728,04
400178 2A00 64	Contrato de Inv. Manuel de la Fuente Arias	39,84	0,00	-28,96	0,00	0,00	10,88	10,88
400208 2A00 64	Contrato de Inv. Francisco Manzano Agugliaro	213,06	0,00	0,00	0,00	0,00	213,06	213,06
400226 2A00 64	Contrato de Inv. Fco. Javier Egea González	0,10	0,00	0,00	0,00	0,00	0,10	0,10
400243 2A00 64	Contrato de Inv. Antonio Pulido Bosch	0,06	0,00	0,00	0,00	0,00	0,06	0,06
400256 2A00 64	Contrato de Inv. Manuel Ortega Rivas	4.574,75	0,00	0,00	0,00	0,00	4.574,75	4.574,75
400285 2A00 64	Contrato de Inv. Fco. de Asís López Cruces	785,00	0,00	-42,89	0,00	0,00	742,11	130,54
400302 2A00 64	Contrato de Inv. Trinidad Angosto Trillo	817,65	0,00	-291,65	0,00	0,00	526,00	0,00



MODIFICACIONES DE CRÉDITO Y REMANENTES DE CRÉDITO

Crédito	Descripción	Incorporaciones de crédito	Ampl. Crédito y Créd. Extraord.	Transferencias de crédito	Generación por ingresos	Bajas por anulación	Total Modificaciones	Remanente
400333 2A00 64	Contrato de Inv. Jerónimo de Burgos Jiménez	1.432,02	0,00	0,00	0,00	0,00	1.432,02	2.475,50
400351 2A00 64	Contrato de Inv. Antonia Garrido Frenich	0,05	0,00	11.735,86	208,70	0,00	11.944,61	11.351,61
400367 2A00 64	Contrato de Inv. Andrés Sánchez Picón	65,95	0,00	0,00	0,00	0,00	65,95	65,95
400370 2A00 64	Contrato de Inv. Encarnación Soriano Ayala	442,61	0,00	-442,61	0,00	0,00	0,00	0,00
400371 2A00 64	Contrato de Inv. "Atlas entomológico del P. Natural Cabo de Gata"	5.231,11	0,00	0,00	0,00	0,00	5.231,11	4.449,61
400373 2A00 64	Contrato de Inv. Manuel Berenguel Soria	3.015,00	0,00	0,00	0,00	0,00	3.015,00	1.200,67
400374 2A00 64	Contrato de Inv. Samuel Túnez Rodríguez	65,98	0,00	-4,26	0,00	0,00	61,72	61,72
400380 2A00 64	Contrato de Inv. José Luis Martínez Vidal	0,10	0,00	0,00	0,00	0,10	0,00	0,00
400384 2A00 64	Contrato de Inv. Manuel Ángel Aguilar Torres	352,28	0,00	0,00	0,00	0,00	352,28	120,98
400397 2A00 64	Contrato de Inv. Juan Mota Poveda	14.131,33	0,00	0,00	0,00	0,00	14.131,33	14.131,33
400399 2A00 64	Contrato de Inv. Cecilio Oyonarte Gutiérrez	574,79	0,00	0,00	0,00	0,00	574,79	574,79
400402 2A00 64	Contrato de Inv. Antonio J. Casimiro Andújar	2.103,92	0,00	-414,98	0,00	0,00	1.688,94	1.647,62
400405 2A00 64	Contrato Investig., Miguel Urrestarazu Gavilán	0,00	0,00	-878,00	0,00	0,00	-878,00	61,87
400413 2A00 64	Contrato de Inv. Miguel Pérez Valls	103,41	0,00	346,96	0,00	0,00	450,37	401,37
400415 2A00 64	Contrato de Inv. Miguel Cueto Romero	5.037,50	0,00	0,00	0,00	0,00	5.037,50	5.037,50
400416 2A00 64	Contrato de Inv. Ignacio J. Colomer y Antonio García Buendía	5,12	0,00	0,00	0,00	5,12	0,00	0,00
400417 2A00 64	Contrato de Inv. Rafael Lozano Ruiz	7.375,07	0,00	0,00	0,00	0,00	7.375,07	7.050,67
400422 2A00 64	Contrato de Inv. Carmelo Rodríguez Torreblanca	1.340,52	0,00	-74,40	0,00	0,00	1.266,12	1.266,12
400425 2A00 64	Contrato de Inv. Jaime de Pablo Valenciano	606,23	0,00	0,00	0,00	0,00	606,23	606,23
400431 2A00 64	Contrato de Inv. Pedro Aguilera Aguilera	1.156,62	0,00	0,00	0,00	1.156,62	0,00	0,00
400435 2A00 64	Contrato de Inv. Julio César Tello Marquina	1.895,85	0,00	0,00	0,00	0,00	1.895,85	1.260,35
400451 2A00 64	Contrato de Inv. Acusur, S.A.	33.109,75	0,00	-8,00	0,00	0,00	33.101,75	28.914,37
400456 2A00 64	Contrato de Inv. José Manuel Ortega Egea	2.071,37	0,00	0,00	0,00	0,00	2.071,37	2.071,37
400462 2A00 64	Contrato de Inv. - Rijk Zwaan Ibérica, S.A.	0,22	0,00	0,00	0,00	0,00	0,22	0,22
400471 2A00 64	Contrato de Inv. - Enza Zaden España, S.L:	36.539,20	0,00	332,03	0,00	0,00	36.871,23	29.493,67
400483 2A00 64	Contrato de Inv. - Albaida Recursos Naturales y Medioambientales	27,57	0,00	0,00	0,00	0,00	27,57	27,57
400486 2A00 64	Contrato de Inv. Juan Martínez López	15,29	0,00	0,00	0,00	0,00	15,29	15,29
400487 2A00 64	Contrato de Inv. - Zeta Seeds, S.L:	3.478,02	0,00	0,00	0,00	0,00	3.478,02	3.478,02
400492 2A00 64	Contrato de Inv. M ^a Victoria Román González	126,49	0,00	-62,41	0,00	0,00	64,08	64,08
400507 2A00 64	Contrato de Inv. Francisco Checa Olmos	1.909,66	0,00	0,00	0,00	0,00	1.909,66	1.909,66
400516 2A00 64	Contrato de Inv. Carlos J. Cano Guillén	2.662,50	0,00	0,00	0,00	0,00	2.662,50	2.392,27
400519 2A00 64	Contrato de Inv. Rafael Lozano Ruiz	15.427,31	0,00	1.090,10	0,00	0,00	16.517,41	9.961,95



MODIFICACIONES DE CRÉDITO Y REMANENTES DE CRÉDITO

Crédito	Descripción	Incorporaciones de crédito	Ampl. Crédito y Créd. Extraord.	Transferencias de crédito	Generación por ingresos	Bajas por anulación	Total Modificaciones	Remanente
400520 2A00 64	Contrato de Inv. - Palandus, S.L.L.	3.047,03	0,00	-0,03	0,00	0,00	3.047,00	3.047,00
400525 2A00 64	Contrato de Inv. - Dupont	2.831,05	0,00	0,00	0,00	0,00	2.831,05	2.831,05
400541 2A00 64	Contrato de Inv. Antonio Casimiro Andújar	7,04	0,00	-7,04	0,00	0,00	0,00	0,00
400544 2A00 64	Contrato de Inv. Luis Fernández-Revuelta Pérez	0,53	0,00	0,00	0,00	0,00	0,53	0,53
400547 2A00 64	Contrato de Inv. Leonardo Cazorla	8.058,14	0,00	1.966,55	0,00	0,00	10.024,69	9.314,77
400551 2A00 64	Contrato de Inv. Juan F. Mota Poveda	824,82	0,00	0,00	0,00	0,00	824,82	824,82
400552 2A00 64	Contrato de Inv. Julio C. Tello Marquina	1.708,02	0,00	0,00	0,00	0,00	1.708,02	752,44
400553 2A00 64	Contrato de Inv. Trinidad Angosto Trillo	448,67	0,00	461,98	0,00	0,00	910,65	910,65
400557 2A00 64	Contrato de Inv. Rafael Cañero León	2.301,05	0,00	0,00	0,00	0,00	2.301,05	422,40
400560 2A00 64	Contrato de Inv. Francisco J. Arrebolas Liébanas	13,53	0,00	0,00	0,00	0,00	13,53	13,53
400561 2A00 64	Contrato de Inv. José Antonio Plaza Úbeda	95,20	0,00	0,00	0,00	0,00	95,20	33,22
400565 2A00 64	Contrato de Inv. Gonzalo Herranz	16,14	0,00	0,00	0,00	16,14	0,00	0,00
400567 2A00 64	Contrato de Inv. Julián Sánchez-Hermosilla López	5.443,79	0,00	1.111,50	0,00	0,00	6.555,29	5.957,47
400576 2A00 64	Contrato de Inv. Luis Esteban Cerdán	1.798,58	0,00	0,00	0,00	1.798,58	0,00	0,00
400577 2A00 64	Contrato de Inv. Julio César Tello Marquina	1.551,10	0,00	0,00	1.000,00	0,00	2.551,10	3.172,87
400579 2A00 64	Contrato de Inv. Fernando López Ortiz	10.449,68	0,00	-10.000,00	0,00	0,00	449,68	449,68
400586 2A00 64	Contrato de Inv. Javier Martínez del Río	2.414,33	0,00	2.453,15	0,00	0,00	4.867,48	4.867,48
400592 2A00 64	Contrato de Inv. Diego Valera Martínez	3.027,64	0,00	225,83	0,00	0,00	3.253,47	2.268,47
400594 2A00 64	Contrato de Inv. José M ^º Fernández Sevilla	11.536,88	0,00	0,00	0,00	0,00	11.536,88	11.536,88
400602 2A00 64	Contrato de Inv. Juan Carlos Checa Olmos	3.000,00	0,00	0,00	0,00	0,00	3.000,00	3.000,00
400608 2A00 64	Contrato de Inv. Francisco Checa Olmos	5.967,46	0,00	-499,32	444,64	0,00	5.912,78	5.432,01
400612 2A00 64	Contrato de Inv. Fernando García Barroso	973,78	0,00	0,00	0,00	0,00	973,78	808,49
400614 2A00 64	Contrato de Inv. Francisco Checa Olmos	3.460,86	0,00	340,00	0,00	0,00	3.800,86	1.538,03
400616 2A00 64	Contrato de Inv. Enrique López Carrique	4.783,33	0,00	-736,17	0,00	0,00	4.047,16	4.047,16
400619 2A00 64	Contrato de Inv. Eduardo Garzón Garzón	22,01	0,00	0,00	0,00	0,00	22,01	22,01
400622 2A00 64	Contrato de Inv. Manuel Navarro Bernal	2.659,79	0,00	-236,74	0,00	0,00	2.423,05	266,65
400623 2A00 64	Contrato de Inv. Ángel Carreño Ortega	640,73	0,00	-640,73	0,00	0,00	0,00	0,00
400625 2A00 64	Contrato de Inv. José Antonio Sánchez Pérez	27,82	0,00	0,00	0,00	27,82	0,00	0,00
400626 2A00 64	Contrato de Inv. José J. Céspedes Lorente	121,91	0,00	0,00	0,00	121,91	0,00	0,00
400628 2A00 64	Contrato de Inv. Rafael Lozano Ruiz	1.090,10	0,00	-1.090,10	0,00	0,00	0,00	0,00
400633 2A00 64	Contrato de Inv. José Luis Martínez Vidal	55.715,06	0,00	0,00	0,00	55.715,06	0,00	0,00
400634 2A00 64	Contrato de Inv. Pablo Pumares Fernández	1.229,74	0,00	12,16	0,00	0,00	1.241,90	527,61
400643 2A00 64	Contrato de Inv. Rafael Lozano Ruiz	6.278,71	0,00	-1.361,19	0,00	0,00	4.917,52	4.917,52
400651 2A00 64	Contrato de Inv. Diego Valera Martínez	333,04	0,00	0,00	0,00	0,00	333,04	0,04



MODIFICACIONES DE CRÉDITO Y REMANENTES DE CRÉDITO

Crédito	Descripción	Incorporaciones de crédito	Ampl. Crédito y Créd. Extraord.	Transferencias de crédito	Generación por ingresos	Bajas por anulación	Total Modificaciones	Remanente
400654 2A00 64	Contrato de Inv. M ^a Victoria Román González	18.014,96	0,00	0,00	0,00	18.014,96	0,00	0,00
400659 2A00 64	Contrato de Inv. Andrés Sánchez Picón	976,27	0,00	-606,22	0,00	0,00	370,05	370,05
400665 2A00 64	Contrato de Inv. Antonio Pulido Bosch	1.500,71	0,00	0,00	0,00	0,00	1.500,71	356,37
400667 2A00 64	Contrato de Inv. Santiago Bonachela Castaño	3.337,37	0,00	0,00	0,00	3.337,37	0,00	0,00
400672 2A00 64	Contrato de Inv. Juan Mota Poveda	4.808,45	0,00	-132,89	0,00	0,00	4.675,56	4.675,56
400673 2A00 64	Contrato de Inv. José R. Díaz Álvarez	2.481,45	0,00	-236,52	0,00	0,00	2.244,93	2.244,93
400674 2A00 64	Contrato de Inv. Francisco Rodríguez Díaz	78,58	0,00	3.160,05	0,00	0,00	3.238,63	24,30
400678 2A00 64	Contrato de Inv. Juan Antonio Sánchez Garrido	3.772,78	0,00	6,81	0,00	0,00	3.779,59	978,01
400679 2A00 64	Contrato de Inv. Manuel Berenguel Soria	465,21	0,00	-5,89	0,00	0,00	459,32	0,00
400686 2A00 64	Contrato de Inv. José Antonio Sánchez Pérez	84,38	0,00	0,00	0,00	0,00	84,38	84,38
400697 2A00 64	Contrato de Inv. Eduardo Garzón Garzón	817,98	0,00	0,00	70,00	0,00	887,98	887,98
400704 2A00 64	Contrato de Inv. Vicente González Ruiz	523,83	0,00	0,00	0,00	0,00	523,83	448,83
400705 2A00 64	Contrato de Inv. José Luis Guzmán Sánchez	35,70	0,00	0,00	0,00	0,00	35,70	35,70
400708 2A00 64	Contrato de Inv. José Luis López Castro	8.897,51	0,00	0,00	0,00	0,00	8.897,51	8.897,51
400710 2A00 64	Contrato de Inv. Juan Carlos Pérez Mesa	4.402,15	0,00	-287,51	0,00	0,00	4.114,64	3.938,64
400712 2A00 64	Contrato de Inv. Rafael Lozano Ruiz	1.454,24	0,00	-432,08	0,00	0,00	1.022,16	0,00
400713 2A00 64	Contrato de Inv. M ^a Trinidad Angosto Trillo	2.184,70	0,00	0,00	0,00	2.184,70	0,00	0,00
400723 2A00 64	Contrato de Inv. Rafael Lozano Ruiz	0,00	0,00	12.202,02	0,00	0,00	12.202,02	10.463,42
400726 2A00 64	Contrato de Inv. Milagrosa Santos Hernández	4,11	0,00	0,00	0,00	0,00	4,11	4,11
400734 2A00 64	Contrato de Inv. M ^a Victoria Román González	9.893,01	0,00	-901,50	0,00	0,00	8.991,51	8.991,51
400736 2A00 64	Contrato de Inv. Hermelindo Castro Nogueira	614,83	0,00	0,00	0,00	0,00	614,83	614,83
400737 2A00 64	Contrato de Inv. Hermelindo Castro Nogueira	0,08	0,00	0,00	0,00	0,00	0,08	0,08
400738 2A00 64	Contrato de Inv. Hermelindo Castro Nogueira	10,85	0,00	0,00	0,00	0,00	10,85	10,85
400740 2A00 64	Contrato de Inv. Manuel Berenguel Soria	2.937,91	0,00	-414,27	0,00	0,00	2.523,64	2.523,64
400745 2A00 64	Contrato de Inv. Pilar Rodríguez Martínez	191,25	0,00	0,00	0,00	0,00	191,25	191,25
400747 2A00 64	Contrato de Inv. José Antonio Sánchez Pérez	2.301,95	0,00	-554,41	0,00	0,00	1.747,54	1.747,54
400751 2A00 64	Contrato de Inv. Juan F. Mota Poveda	16,37	0,00	0,00	0,00	0,00	16,37	16,37
400754 2A00 64	Contrato de Inv. Fco. Camacho Ferre y Fernando Diánez	5.742,72	0,00	0,00	0,00	0,00	5.742,72	5.742,72
400757 2A00 64	Contrato de Inv. José Luis Guil Gorrero	3,21	0,00	0,00	0,00	0,00	3,21	3,21
400759 2A00 64	Contrato de Inv. Pedro Aguilera Aguilera	63.141,52	0,00	-12.222,00	0,00	0,00	50.919,52	49.429,07
400766 2A00 64	Contrato de Inv. Rafael Lozano Ruiz	30.266,44	0,00	0,00	0,00	0,00	30.266,44	29.725,73
400767 2A00 64	Contrato de Inv. Rafael Lozano Ruiz	20.255,43	0,00	0,00	0,00	0,00	20.255,43	20.255,43
400770 2A00 64	Contrato de Inv. José Miguel Martínez y Ernestina Azor	28,14	0,00	0,00	0,00	0,00	28,14	28,14
400771 2A00 64	Contrato de Inv. José Miguel Martínez López	1.133,39	0,00	0,00	0,00	0,00	1.133,39	592,94



MODIFICACIONES DE CRÉDITO Y REMANENTES DE CRÉDITO

Crédito	Descripción	Incorporaciones de crédito	Ampl. Crédito y Créd. Extraord.	Transferencias de crédito	Generación por ingresos	Bajas por anulación	Total Modificaciones	Remanente
400772 2A00 64	Contrato de Inv. José Miguel Martínez López	1.312,65	0,00	0,00	0,00	0,00	1.312,65	1.062,97
400775 2A00 64	Contrato de Inv. Rafael Lozano Ruiz	37.471,23	0,00	-3.594,50	0,00	0,00	33.876,73	33.102,51
400776 2A00 64	Contrato de Inv. José Luis López Castro	11.268,08	0,00	0,00	0,00	0,00	11.268,08	11.268,08
400779 2A00 64	Contrato de Inv. Antonio Murillo Cancho	4.747,99	0,00	0,00	0,00	0,00	4.747,99	3.088,77
400780 2A00 64	Contrato de Inv. Matías Valverde Romera	32,20	0,00	0,00	0,00	32,20	0,00	0,00
400786 2A00 64	Contrato de Inv. Milagrosa Santos Hernández	0,96	0,00	0,00	0,00	0,96	0,00	0,00
400787 2A00 64	Contrato de Inv. Alfonso Robles Medina	11,26	0,00	0,00	0,00	11,26	0,00	0,00
400789 2A00 64	Contrato de Inv. M ^ª Carmen Quiles Cabrera	347,83	0,00	0,00	0,00	0,00	347,83	347,83
400790 2A00 64	Contrato de Inv. Alfonso Robles Medina	3.446,11	0,00	-25,00	0,00	0,00	3.421,11	1.154,44
400791 2A00 64	Contrato de Inv. Juan Capel Salinas	9.488,36	0,00	0,00	0,00	0,00	9.488,36	9.158,46
400795 2A00 64	Contrato de Inv. Martínez López y Azor Martínez	15.757,11	0,00	0,00	0,00	0,00	15.757,11	15.757,11
400798 2A00 64	Contrato de Inv. Amadeo Rodríguez	13.706,90	0,00	0,00	0,00	0,00	13.706,90	13.706,90
400799 2A00 64	Contrato de Inv. Francisco Camacho Ferre	0,20	0,00	0,00	0,00	0,00	0,20	0,20
400801 2A00 64	Contrato de Inv. M ^ª del Mar Martín García	264,35	0,00	0,00	0,00	0,00	264,35	264,35
400802 2A00 64	Contrato de Inv. Manuel Peñalver Castillo	5,57	0,00	0,00	0,00	0,00	5,57	5,57
400803 2A00 64	Contrato de Inv. Juan Gisbert Gallego	24.000,00	0,00	0,00	0,00	0,00	24.000,00	24.000,00
400804 2A00 64	Contrato de Inv. Diego Valera Martínez	611,70	0,00	0,00	0,00	0,00	611,70	0,00
400806 2A00 64	Contrato de Inv. José García Pérez	2.986,59	0,00	0,00	0,00	0,00	2.986,59	2.986,59
400811 2A00 64	Contrato de Inv. Pablo Barranco Vega	235,03	0,00	0,00	0,00	0,00	235,03	235,03
400814 2A00 64	Contrato de Inv. Fco. Javier Batlles Garrido	39.000,95	0,00	0,00	0,00	0,00	39.000,95	39.000,95
400819 2A00 64	Contrato de Inv. Emilio Molina Grima	15.496,84	0,00	-4.504,89	0,00	0,00	10.991,95	10.991,95
400827 2A00 64	Contrato de Inv. José Luis López Castro	5.218,80	0,00	0,00	0,00	0,00	5.218,80	5.218,80
400831 2A00 64	Contrato de Inv. Álvaro Sicilia Camacho	2.630,47	0,00	1.565,56	0,00	0,00	4.196,03	4.196,03
400833 2A00 64	Contrato de Inv. José Antonio Sánchez Pérez	94,64	0,00	0,00	0,00	0,00	94,64	94,64
400834 2A00 64	Contrato de Inv. Juan Carlos Pérez Mesa	864,21	0,00	-231,25	0,00	0,00	632,96	0,00
400840 2A00 64	Contrato de Inv. Hermelindo Castro Nogueira	211.914,05	0,00	32.500,00	0,00	0,00	244.414,05	193.107,25
400843 2A00 64	Contrato de Inv. Fco. Gabriel Acién Fernández	18.361,79	0,00	-18.361,79	0,00	0,00	0,00	0,00
400847 2A00 64	Contrato de Inv. José Antonio Sánchez Pérez	0,47	0,00	0,00	0,00	0,47	0,00	0,00
400848 2A00 64	Contrato de Inv. José Antonio Salinas Andújar	1.330,16	0,00	0,00	0,00	0,00	1.330,16	1.210,16
400850 2A00 64	Contrato de Inv. José Antonio Salinas Andújar	6.956,52	0,00	0,00	0,00	0,00	6.956,52	6.956,52
400851 2A00 64	Contrato de Inv. Inmaculada García Fernández	24,50	0,00	0,00	0,00	0,00	24,50	24,50
400852 2A00 64	Contrato de Inv. José Manuel Ortega Egea	9.375,90	0,00	0,00	0,00	0,00	9.375,90	9.375,90
400854 2A00 64	Contrato de Inv. José Luis Martínez Vidal	168.076,11	0,00	-888,31	0,00	0,00	167.187,80	154.336,06
400858 2A00 64	Contrato de Inv. Antonio Salmerón Cerdán	32.196,97	0,00	0,00	0,00	0,00	32.196,97	32.196,97



MODIFICACIONES DE CRÉDITO Y REMANENTES DE CRÉDITO

Crédito	Descripción	Incorporaciones de crédito	Ampl. Crédito y Créd. Extraord.	Transferencias de crédito	Generación por ingresos	Bajas por anulación	Total Modificaciones	Remanente
400860 2A00 64	Contrato de Inv. Ángel Callejón y José A. López	7,90	0,00	0,00	0,00	0,00	7,90	7,90
400863 2A00 64	Contrato de Inv. José Luis Casas López	3,38	0,00	0,00	0,00	0,00	3,38	3,38
400865 2A00 64	Contrato de Inv. Francisco Rodríguez y Manuel Cantón	157.183,40	0,00	0,00	0,00	0,00	157.183,40	157.183,40
400869 2A00 64	Contrato de Inv. José Luis Guil Guerrero	51.964,49	0,00	-7.079,11	1.934,78	0,00	46.820,16	37.812,89
400872 2A00 64	Contrato de Inv. Julián Sánchez-Hermosilla López	245,45	0,00	-245,45	0,00	0,00	0,00	0,00
400876 2A00 64	Contrato de Inv. José A. Gázquez Parra y José M ^a Calaforra	3,86	0,00	0,00	0,00	0,00	3,86	3,86
400878 2A00 64	Contrato de Inv. M ^a Carmen Salas Sanjuan	1.690,71	0,00	-300,00	0,00	0,00	1.390,71	790,71
400879 2A00 64	Contrato de Inv. Nazario Yuste Rosell	183,96	0,00	0,00	0,00	183,96	0,00	0,00
400883 2A00 64	Contrato Investig., Fco. Gabriel Acién Fernández	0,00	0,00	493,13	0,00	0,00	493,13	493,13
400888 2A00 64	Contrato de Inv. Juan Capel Salinas	31.361,91	0,00	-10.000,00	0,00	0,00	21.361,91	21.361,91
400889 2A00 64	Contrato de Inv. Fco. Gabriel Acién Fernández	18.756,49	0,00	-18.756,49	0,00	0,00	0,00	0,00
400891 2A00 64	Contrato de Inv. Luis F. Iribarne Martínez	971,73	0,00	-93,94	0,00	0,00	877,79	477,79
400893 2A00 64	Contrato de Inv. Antonia Garrido Frenich	84.552,14	0,00	-12.055,91	0,00	0,00	72.496,23	64.967,62
400895 2A00 64	Contrato de Inv. M ^a Carmen Pérez Fuentes	154,76	0,00	0,00	0,00	0,00	154,76	154,76
400896 2A00 64	Contrato de Inv. Ignacio Rodríguez García	12.457,55	0,00	-9.100,00	0,00	0,00	3.357,55	4.029,25
400897 2A00 64	Contrato de Inv. José M ^a Calaforra Chordi	909,27	0,00	-872,62	0,00	0,00	36,65	36,65
400901 2A00 64	Contrato de Inv. Antonio Valverde García	372,82	0,00	0,00	0,00	0,00	372,82	372,82
400902 2A00 64	Contrato de Inv. F. Gabriel Acién Fernández	25.983,23	0,00	21.551,03	0,00	0,00	47.534,26	20.989,09
400903 2A00 64	Contrato de Inv. José M ^a Fernández Sevilla	2.659,12	0,00	0,00	0,00	0,00	2.659,12	2.268,03
400906 2A00 64	Contrato de Inv. Fco. Gil, Consolación Gil y Alfredo Alcayde	4,66	0,00	0,00	0,00	0,00	4,66	4,66
400907 2A00 64	Contrato de Inv. Emilio Molina Grima	4,74	0,00	0,00	0,00	0,00	4,74	4,74
400910 2A00 64	Contrato de Inv. Julián Sánchez-Hermosilla	866,05	0,00	-866,05	0,00	0,00	0,00	0,00
400911 2A00 64	Contrato de Inv. Emilio Molina Grima	2.008,49	0,00	0,00	0,00	0,00	2.008,49	2.008,49
400913 2A00 64	Contrato de Inv. José Manuel Andújar Peral	66,37	0,00	0,00	0,00	0,00	66,37	66,37
400919 2A00 64	Contrato de Inv. José Luis López Castro	3.400,00	0,00	0,00	0,00	0,00	3.400,00	3.400,00
400920 2A00 64	Contrato de Inv. José Luis Guzmán Sánchez	0,63	0,00	0,00	0,00	0,63	0,00	0,00
400922 2A00 64	Contrato de Inv. Fco. y Consolación Gil, Alfredo Alcayde	10,15	0,00	0,00	0,00	0,00	10,15	10,15
400928 2A00 64	Contrato de Inv. Ángel Callejón Ferre	2.934,21	0,00	126,10	0,00	850,00	2.210,31	366,60
400930 2A00 64	Contrato de Inv. Manuel Pérez García	8.695,65	0,00	0,00	0,00	0,00	8.695,65	8.695,65
400932 2A00 64	Contrato de Inv. Manuel López Godoy	63.637,94	0,00	-2.631,23	0,00	0,00	61.006,71	51.485,95
400935 2A00 64	Contrato de Inv. Julio C. Tello Marquina	8.047,80	0,00	12.000,00	0,00	0,00	20.047,80	7.464,84
400936 2A00 64	Contrato de Inv. Ángel Carreño Ortega	571,71	0,00	-1.356,10	0,00	0,00	-784,39	0,00
400940 2A00 64	Contrato de Inv. Juan Carlos Pérez Mesa	4.282,40	0,00	-74,40	0,00	0,00	4.208,00	4.208,00
400941 2A00 64	Contrato de Inv. José Antonio Salinas Andújar	2.039,34	0,00	1.513,62	0,00	0,00	3.552,96	2.245,02



MODIFICACIONES DE CRÉDITO Y REMANENTES DE CRÉDITO

Crédito	Descripción	Incorporaciones de crédito	Ampl. Crédito y Créd. Extraord.	Transferencias de crédito	Generación por ingresos	Bajas por anulación	Total Modificaciones	Remanente
400942 2A00 64	Contrato de Inv. Juan Mota Poveda	74,51	0,00	0,00	0,00	0,00	74,51	74,51
400943 2A00 64	Contrato de Inv. Andrei Martínez Finkelshtein	0,10	0,00	0,00	0,00	0,00	0,10	0,10
400946 2A00 64	Contrato de Inv. Carlos Vargas Vasserot	16,89	0,00	-16,89	0,00	0,00	0,00	0,00
400947 2A00 64	Contrato de Inv. Hermelindo Castro Nogueira	215,14	0,00	0,00	0,00	0,00	215,14	215,14
400948 2A00 64	Contrato de Inv. Hermelindo Castro Nogueira	3.498,53	0,00	0,00	0,00	0,00	3.498,53	3.498,53
400949 2A00 64	Contrato de Inv. Hermelindo Castro Nogueira	1.577,76	0,00	0,00	0,00	0,00	1.577,76	1.577,76
400951 2A00 64	Contrato de Inv. F. Javier Egea González	212,33	0,00	-55,47	0,00	0,00	156,86	156,86
400952 2A00 64	Contrato de Inv. José Céspedes Lorente	11.858,07	0,00	-141,10	0,00	0,00	11.716,97	11.155,97
400954 2A00 64	Contrato de Inv. Nuria Novas Castellano	885,94	0,00	0,00	0,00	0,00	885,94	885,94
400957 2A00 64	Contrato de Inv. José F. Salazar Mato	681,05	0,00	574,49	0,00	0,00	1.255,54	1.016,29
400959 2A00 64	Contrato de Inv. Baltasar Fernández Ramírez	1.540,46	0,00	0,00	0,00	0,00	1.540,46	1.540,46
400960 2A00 64	Contrato de Inv. Lorenzo Mellado Ruiz	44,08	0,00	0,00	0,00	0,00	44,08	44,08
400961 2A00 64	Contrato de Inv. Juan José Moreno Bálcazar	5,10	0,00	0,00	0,00	5,10	0,00	0,00
400963 2A00 64	Contrato de Inv. Luis Fernández-Revuelta Pérez	217,18	0,00	0,00	0,00	0,00	217,18	217,18
400964 2A00 64	Contrato de Inv. Amós García Cruz	1.099,05	0,00	0,00	0,00	1.099,05	0,00	0,00
400972 2A00 64	Contrato de Inv. Miguel Ángel Luque Mateo	4.045,36	0,00	-40,00	0,00	0,00	4.005,36	3.965,36
400973 2A00 64	Contrato de Inv. Consolación Gil Montoya	15.123,11	0,00	-160,46	0,00	0,00	14.962,65	14.962,65
400975 2A00 64	Contrato de Inv. José Antonio López Martínez	9.485,17	0,00	-2.539,20	0,00	0,00	6.945,97	767,19
400978 2A00 64	Contrato de Inv. Antonio Salmerón Cerdán	1,57	0,00	0,00	0,00	0,00	1,57	1,57
400979 2A00 64	Contrato de Inv. Luis Iribarne Martínez	1.456,55	0,00	0,00	0,00	1.456,55	0,00	0,00
400985 2A00 64	Contrato de Inv. Nobel Perdú Honeyman	1.953,04	0,00	138,48	1.629,75	0,00	3.721,27	1.311,06
400987 2A00 64	Contrato de Inv. Fernando J. Diáñez Martínez	4.800,69	0,00	0,00	560,70	136,00	5.225,39	9.150,28
400990 2A00 64	Contrato de Inv. José Joaquín Cañadas Martínez	16,21	0,00	0,00	0,00	0,00	16,21	16,21
400992 2A00 64	Contrato de Inv. Francisco Camacho Ferre	3.211,34	0,00	-143,43	0,00	0,00	3.067,91	3.504,13
400994 2A00 64	Contrato de Inv. M ^ª Loreto Cantón Rodríguez	1.812,14	0,00	0,00	0,00	0,00	1.812,14	1.812,14
400999 2A00 64	Contrato de Inv. Ignacio Rodríguez García	1.383,91	0,00	3.585,93	0,00	0,00	4.969,84	1.336,49
401007 2A00 64	Contrato de Inv. Rafael Lozano Ruiz	9.839,58	0,00	-5.000,00	0,00	0,00	4.839,58	4.504,30
401007 2A00 790	Contrato de Inv. Rafael Lozano Ruiz	0,00	0,00	5.000,00	0,00	0,00	5.000,00	0,00
401008 2A00 64	Contrato de Inv. Juan Martínez López	325,00	0,00	0,00	0,00	0,00	325,00	485,87
401012 2A00 64	Contrato de Inv. Francisco Gómez Mercado	5.275,93	0,00	-8,88	0,00	0,00	5.267,05	3.850,22
401015 2A00 64	Contrato de Inv. M ^ª Matilde Ceballos Martín	2,24	0,00	0,00	0,00	0,00	2,24	2,24
401016 2A00 64	Contrato de Inv. Javier Cabello Piñar	7.028,86	0,00	0,00	0,00	0,00	7.028,86	5.919,32
401019 2A00 64	Contrato Investigación, Juan Carlos Pérez Mesa	1.923,88	0,00	-1.673,88	0,00	0,00	250,00	0,00
401020 2A00 64	Contrato Inv., José Luis Guil Guerrero y M ^ª D. Suárez Medina	2,43	0,00	0,00	0,00	0,00	2,43	2,43



MODIFICACIONES DE CRÉDITO Y REMANENTES DE CRÉDITO

Crédito	Descripción	Incorporaciones de crédito	Ampl. Crédito y Créd. Extraord.	Transferencias de crédito	Generación por ingresos	Bajas por anulación	Total Modificaciones	Remanente
401021 2A00 64	Contrato Investigación, Fco. Javier Batlles Garrido	65.958,94	0,00	10.345,29	0,00	0,00	76.304,23	66.224,63
401022 2A00 64	Contrato Investigación, Fco. Gabriel Acién Fernández	709,60	0,00	0,00	271,67	0,00	981,27	981,27
401023 2A00 64	Contrato Investigación, Francisco Checa Olmos	23.642,39	0,00	0,00	0,00	0,00	23.642,39	23.642,39
401024 2A00 64	Contrato Investigación, Miguel Urrestarazu Gavilán	1.001,60	0,00	0,00	0,00	0,00	1.001,60	1.001,60
401025 2A00 64	Contrato Investigación, Francisco Agüera Vega	4.067,14	0,00	0,00	0,00	0,00	4.067,14	1.631,57
401026 2A00 64	Contrato Investigación, Fco. Manzano Agugliaro, Julio Gómez López	24,38	0,00	0,00	0,00	0,00	24,38	24,38
401027 2A00 64	CONTRATO INVESTIGACION, JOSE ANTONIO SANCHEZ PEREZ	30.681,68	0,00	0,00	0,00	0,00	30.681,68	17.392,74
401028 2A00 64	Contrato Investigación, José Antonio Sánchez Pérez	18.588,21	0,00	0,00	0,00	0,00	18.588,21	11.759,56
401032 2A00 64	CONTRATO INVESTIGACION, JOSE ANTONIO LOPEZ MARTINEZ	12,58	0,00	0,00	0,00	0,00	12,58	12,58
401033 2A00 64	CONTRATO INVESTIGACION, JOSE MANUEL ANDUJAR PERAL	1.739,13	0,00	0,00	0,00	0,00	1.739,13	1.739,13
401036 2A00 64	CONTRATO INVESTIGACION, ANGEL CARREÑO ORTEGA	11.934,66	0,00	-11.934,66	0,00	0,00	0,00	0,00
401038 2A00 64	CONTRATO INVESTIGACION, TOMAS CABELLO GARCIA	487,96	0,00	0,00	0,00	0,00	487,96	487,96
401041 2A00 64	Contrato Investigación, Gracia Ester Martín Garzón	6.083,53	0,00	-5.800,00	0,00	0,00	283,53	283,53
401042 2A00 64	Contrato Investigación, Pilar Martínez Ortigosa	2.242,85	0,00	-500,00	0,00	0,00	1.742,85	1.742,85
401043 2A00 64	Contrato Investigación, Julio C. Tello Marquina	6.806,12	0,00	9.000,00	0,00	0,00	15.806,12	4.938,31
401044 2A00 64	Contrato Investigación, José Antonio López Martínez	334,61	0,00	0,00	0,00	0,00	334,61	279,59
401045 2A00 64	Prestación de servicio, Fernando Fernández Marín	3.132,53	0,00	0,00	0,00	0,00	3.132,53	3.132,53
401046 2A00 64	Contrato investigación, Álvaro Núñez Iglesias	59,52	0,00	0,00	0,00	0,00	59,52	59,52
401047 2A00 64	Contrato investigación, Pablo Barranco Vega	7.837,28	0,00	0,00	0,00	0,00	7.837,28	7.837,28
401051 2A00 64	Prestación de servicios, Yolanda Jover Silvestre	406,85	0,00	0,00	0,00	0,00	406,85	406,85
401053 2A00 64	Contrato Investigación, Fco. Javier Alarcón López	5,01	0,00	-5,01	0,00	0,00	0,00	0,00
401054 2A00 64	Prestación de servicios, Ignacio Fernández de las Nieves	5.406,19	0,00	-2.874,30	1.789,56	0,00	4.321,45	6.616,13
401055 2A00 64	Contrato investigación, Carlos Vargas Vasserot	10.315,64	0,00	-31,11	0,00	0,00	10.284,53	1.447,15
401057 2A00 64	Contrato investigación, Antonio Pulido Bosch	859,99	0,00	-142,03	0,00	0,00	717,96	278,43
401058 2A00 64	Contrato investigación, Rafael Lozano Ruiz	73.725,96	0,00	-9.800,00	0,00	0,00	63.925,96	78.837,06
401059 2A00 64	Contrato investigación, Alfredo Tolón Becerra	1.732,09	0,00	441,82	0,00	0,00	2.173,91	2.173,91
401060 2A00 64	Contrato investigación, Rafael Lozano Ruiz	2.047,07	0,00	-2.047,07	0,00	0,00	0,00	0,00
401061 2A00 64	Contrato investigación, José María Calaforra Chordi	15,80	0,00	0,00	0,00	0,00	15,80	15,80
401062 2A00 64	Contrato Investigación, José M ^a Calaforra Chordi	6,46	0,00	0,00	0,00	0,00	6,46	6,46
401063 2A00 64	Prestación de Servicios, Virginia Pinillos Villatoro	796,97	0,00	0,00	0,00	0,00	796,97	796,97
401064 2A00 64	Contrato Investigación, Antonio Fernández Martínez	6.373,60	0,00	845,77	0,00	0,00	7.219,37	7.080,13
401065 2A00 64	Contrato Investigación, Fco. Gabriel Acién Fernández	25.612,34	0,00	-9.394,58	0,00	0,00	16.217,76	5.756,94
401066 2A00 64	Contrato Investigación, M ^a Carmen Senés Motilla	2.569,44	0,00	0,00	0,00	0,00	2.569,44	2.569,44



MODIFICACIONES DE CRÉDITO Y REMANENTES DE CRÉDITO

Crédito	Descripción	Incorporaciones de crédito	Ampl. Crédito y Créd. Extraord.	Transferencias de crédito	Generación por ingresos	Bajas por anulación	Total Modificaciones	Remanente
401069 2A00 64	Contrato Investig., José Felipe Jiménez Guerrero	45,02	0,00	0,00	0,00	0,00	45,02	45,02
401070 2A00 64	Contrato Investig., Juan Carlos Pérez Mesa	5.113,55	0,00	0,00	0,00	0,00	5.113,55	2.849,37
401075 2A00 64	Contrato Investig., Milagrosa Santos Hdez. y Fernando Diánez	5.150,75	0,00	575,80	652,17	0,00	6.378,72	3.931,45
401076 2A00 64	Contrato Investig., Javier Martínez del Río	6.770,44	0,00	-3.330,94	0,00	0,00	3.439,50	2.327,97
401088 2A00 64	Contrato Investig., Antonio Romerosa Nieves	12.074,60	0,00	-10.114,00	0,00	0,00	1.960,60	43,94
401089 2A00 64	Contrato Investig., Julio C. Tello Marquina	6.007,94	0,00	0,00	0,00	0,00	6.007,94	6.007,94
401091 2A00 64	Contrato Investig., Inmaculada Fernández Agis	1.217,39	0,00	0,00	0,00	0,00	1.217,39	1.217,39
401092 2A00 64	Contrato Investig., Francisco Camacho Ferre	182,95	0,00	0,00	0,00	0,00	182,95	182,95
401093 2A00 64	Contrato investig., Fernando Diánez Martínez	12.750,00	0,00	0,00	0,00	0,00	12.750,00	12.750,00
401095 2A00 64	Contrato investig., Antonio Fernández Martínez	4.963,61	0,00	1.262,29	0,00	0,00	6.225,90	4.322,26
401097 2A00 64	Contrato investig., Julio C. Tello Marquina	2.416,92	0,00	0,00	0,00	0,00	2.416,92	571,53
401098 2A00 64	Contrato investig., Juan F. Mota Poveda	11.459,84	0,00	0,00	0,00	0,00	11.459,84	11.459,84
401099 2A00 64	Contrato investig., Íñigo del Guayo Castiella	232,05	0,00	0,00	0,00	0,00	232,05	0,00
401100 2A00 64	Contrato investig., Juan Carlos Pérez Mesa	1.471,75	0,00	-1.020,29	0,00	0,00	451,46	0,00
401101 2A00 64	Contrato investig., Ángel Fornieles Gil	2,41	0,00	0,00	0,00	0,00	2,41	2,41
401102 2A00 64	Contrato investig., M ^a Luisa Roca Fernández-Castanys	1,76	0,00	0,00	0,00	0,00	1,76	1,76
401104 2A00 64	Contrato investig., Rafael Lozano Ruiz	31.206,68	0,00	-4.900,00	0,00	0,00	26.306,68	37.294,53
401105 2A00 64	Contrato Investig., Julio C. Tello Marquina	5.657,96	0,00	-3.000,00	0,00	0,00	2.657,96	2.435,65
401106 2A00 64	Contrato Investig., Antonia Garrido Frenich	2.024,96	0,00	-1.024,96	0,00	0,00	1.000,00	0,00
401107 2A00 64	Contrato Investig., José M ^a Calaforra Chordi	9.333,86	0,00	-700,00	0,00	0,00	8.633,86	2.404,11
401108 2A00 64	Contrato Investig., José Luis Blanco Claraco	24,53	0,00	100,00	0,00	0,00	124,53	6,46
401109 2A00 64	Contrato Investig., Fernando Diánez y Milagrosa Santos	8.412,51	0,00	0,00	0,00	0,00	8.412,51	5.394,42
401110 2A00 64	Contrato Investig., José Antonio López Martínez	1.713,71	0,00	0,00	0,00	0,00	1.713,71	197,20
401112 2A00 64	Contrato Investig., Ignacio Fernández de las Nieves	25.576,78	0,00	0,00	0,00	0,00	25.576,78	7.983,70
401114 2A00 64	Contrato Investig., Ángeles Arjona Garrido	0,40	0,00	0,00	0,00	0,00	0,40	0,40
401115 2A00 64	Contrato Investig., Manuel Jamilena Quesada	7.932,37	0,00	0,00	0,00	0,00	7.932,37	7.932,37
401117 2A00 64	Contrato Investig., Tomás Fco. Martínez Moya	3.807,44	0,00	0,00	0,00	0,00	3.807,44	3.807,44
401119 2A00 64	Contrato Investig., Fco. Javier Alarcón López	10,90	0,00	-3,87	0,00	0,00	7,03	0,00
401120 2A00 64	Contrato Investig., Manuel Berenguel Soria	1.046,13	0,00	0,00	0,00	0,00	1.046,13	808,59
401124 2A00 64	Contrato Investig., José Antonio Gázquez Parra	4.579,80	0,00	0,00	0,00	0,00	4.579,80	2.774,57
401126 2A00 64	Contrato Investig., Ignacio Rodríguez García	14.572,31	0,00	-660,00	0,00	0,00	13.912,31	13.744,00
401127 2A00 64	Contrato Investig., Jerónimo de Burgos Jiménez	7.715,09	0,00	0,00	0,00	0,00	7.715,09	6.340,11
401128 2A00 64	Prestación de servicios, Fernando J. Aguilar Torres	9,36	0,00	0,00	0,00	0,00	9,36	9,36
401129 2A00 64	Contrato Investig., Fco. Javier Alarcón López	2.690,11	0,00	1.598,88	0,00	0,00	4.288,99	8,80



MODIFICACIONES DE CRÉDITO Y REMANENTES DE CRÉDITO

Crédito	Descripción	Incorporaciones de crédito	Ampl. Crédito y Créd. Extraord.	Transferencias de crédito	Generación por ingresos	Bajas por anulación	Total Modificaciones	Remanente
401131 2A00 64	Contrato Investig., Antonio M. Bañón Hernández	13.966,78	0,00	0,00	0,00	0,00	13.966,78	12.995,52
401132 2A00 64	Contrato Investig., Julio César Tello Marquina	664,32	0,00	0,00	0,00	0,00	664,32	664,32
401134 2A00 64	Contrato Investig., Fco. Agüera Vega y Fernando Carvajal Ramírez	14.500,14	0,00	0,00	0,00	0,00	14.500,14	11.075,14
401135 2A00 64	Contrato Investig., Antonio J. Zapata Sierra	1.739,13	0,00	-430,00	0,00	0,00	1.309,13	1.309,13
401136 2A00 64	Contrato Investig., Juan Carlos Pérez Mesa	10.674,56	0,00	2.925,42	0,00	0,00	13.599,98	12.908,86
401138 2A00 64	Contrato Investig., Ramón Herrera de las Heras	357,02	0,00	0,00	0,00	0,00	357,02	357,02
401139 2A00 64	Contrato Investig., Rafael Rumí Rodríguez	2.932,50	0,00	0,00	0,00	0,00	2.932,50	2.932,50
401140 2A00 64	Contrato Investig., Ramón Herrera de las Heras	477,84	0,00	0,00	0,00	0,00	477,84	22,10
401141 2A00 64	Contrato Investig., Antonio J. Álvarez Martínez	150,66	0,00	0,00	0,00	0,00	150,66	150,66
401142 2A00 64	Contrato Investig., Juan Fco. Mota Poveda	3.395,63	0,00	0,00	0,00	0,00	3.395,63	3.395,63
401143 2A00 64	Contrato Investig., José Antonio Sánchez Pérez	0,69	0,00	0,00	0,00	0,00	0,69	0,69
401144 2A00 64	Contrato Investig., Julio César Tello Marquina	11.984,80	0,00	-7.000,00	0,00	0,00	4.984,80	4.984,80
401145 2A00 64	Contrato Investig., Rodney Thompson	18.150,64	0,00	-14.009,29	0,00	0,00	4.141,35	8.353,58
401147 2A00 64	Contrato Investig., Diego Luis Valera Martínez	9.503,27	0,00	6.000,00	0,00	0,00	15.503,27	3.817,20
401148 2A00 64	Contrato Investig., Diego Luis Valera Martínez	2.040,34	0,00	0,00	0,00	0,00	2.040,34	0,34
401149 2A00 64	Contrato Investig., Miguel Ángel Luque Mateo	15,26	0,00	0,00	0,00	0,00	15,26	15,26
401150 2A00 64	Contrato Investig., Antonio Jesús Álvarez Martínez	1.287,93	0,00	-1.233,58	1.096,33	0,00	1.150,68	1.150,68
401151 2A00 64	Contrato Investig., Dolores Rodríguez Martínez	34,63	0,00	0,00	0,00	0,00	34,63	289,33
401152 2A00 64	Contrato Investig., Francisco Rodríguez Díaz	1.330,89	0,00	-66,60	0,00	0,00	1.264,29	680,63
401153 2A00 64	Contrato Investig., Julio César Tello Marquina	8.423,74	0,00	-4.000,00	0,00	0,00	4.423,74	4.160,54
401154 2A00 64	Contrato Investig., M ^a Carmen Salas Sanjuán	1.475,04	0,00	-300,00	0,00	0,00	1.175,04	1.175,04
401155 2A00 64	Contrato Investig., Alba Paños Pérez	1,24	0,00	0,00	0,00	0,00	1,24	1,24
401156 2A00 64	Contrato Investig., Luis F. Iribarne Martínez	7.163,51	0,00	-60,15	0,00	0,00	7.103,36	0,00
401157 2A00 64	Contrato Investig., Jorge Antonio Sánchez Molina	336,48	0,00	0,00	0,00	0,00	336,48	11,54
401158 2A00 64	Contrato Investig., Manuel Pérez García	237,60	0,00	-188,21	0,00	0,00	49,39	49,39
401159 2A00 64	Contrato Investig., Jorge Antonio Sánchez Molina	1.695,65	0,00	0,00	0,00	0,00	1.695,65	569,51
401160 2A00 64	Contrato Investig., José Ángel Aznar Sánchez	3.020,07	0,00	0,00	0,00	0,00	3.020,07	387,77
401163 2A00 64	Contrato Investig., Juan Gisbert Gallego	1.456,53	0,00	0,00	0,00	0,00	1.456,53	891,49
401164 2A00 64	Contrato Investig., Baltasar Fernández Ramírez	0,01	0,00	0,00	0,00	0,00	0,01	0,01
401165 2A00 64	Contrato Investig., Lorenzo Mellado Ruiz	1.408,64	0,00	0,00	0,00	0,00	1.408,64	1.408,64
401167 2A00 64	Contrato Investig., M ^a Luisa Roca Fernández-Castansys	4,12	0,00	0,00	0,00	0,00	4,12	4,12
401168 2A00 64	Contrato Investig., Ana M ^a Pérez Vallejo	0,93	0,00	0,00	0,00	0,00	0,93	0,93
401169 2A00 64	Contrato Investig., Javier Cabello Piñar	4.550,93	0,00	0,00	0,00	0,00	4.550,93	4.230,19



MODIFICACIONES DE CRÉDITO Y REMANENTES DE CRÉDITO

Crédito	Descripción	Incorporaciones de crédito	Ampl. Crédito y Créd. Extraord.	Transferencias de crédito	Generación por ingresos	Bajas por anulación	Total Modificaciones	Remanente
401170 2A00 64	Contrato Investig., Baltasar Fernández Ramírez	69,42	0,00	0,00	0,03	0,00	69,45	0,03
401171 2A00 64	Contrato Investig., Ángel Fornieles Gil	1.294,60	0,00	-393,13	0,00	0,00	901,47	1.944,92
401172 2A00 64	Contrato Investig., Lorenzo Mellado Ruiz	4.366,56	0,00	-80,83	0,00	0,00	4.285,73	7.643,82
401173 2A00 64	Contrato Investig., M ^a Luisa Roca Fernández-Castanys	2.059,60	0,00	0,00	0,00	0,00	2.059,60	1.934,04
401176 2A00 64	Contrato Investig., Gonzalo Herranz de Rafael	8.700,00	0,00	0,00	0,00	0,00	8.700,00	8.368,18
401177 2A00 64	Contrato Investig., Antonio Fernández Martínez	956,53	0,00	-935,77	0,00	0,00	20,76	20,76
401178 2A00 64	Contrato Investig., José Miguel Guzmán Palomino	11.002,52	0,00	-44.620,00	0,00	0,00	-33.617,48	1.483,21
401179 2A00 64	Contrato Investig., Amadeo Rodríguez Fdez-Alba	28.413,75	0,00	0,00	0,00	0,00	28.413,75	18.668,85
401181 2A00 64	Contrato Investig., Fco. Javier Batlles Garrido	137.819,19	0,00	0,00	0,00	137.652,18	167,01	167,01
401182 2A00 64	Contrato Investig., Emilio Molina Grima	9.048,05	0,00	-23.414,10	86,96	0,00	-14.279,09	16.036,84
401183 2A00 64	Contrato Investig., Fco. Gabriel Acíen Fernández	1.079,07	0,00	14.148,87	0,00	0,00	15.227,94	3.659,45
401184 2A00 64	Contrato Investig., Fco. Gabriel Acíen Fernández	21.739,13	0,00	0,00	0,00	0,00	21.739,13	21.739,13
401185 2A00 64	Contrato Investig., Manuel Antonio Rodríguez Pérez y A.J Casimiro	2.938,29	0,00	0,00	347,83	0,00	3.286,12	2.447,83
401187 2A00 64	Contrato Investig., Ángel Jesús Callejón Ferre	260,87	0,00	-260,87	0,00	0,00	0,00	0,00
401188 2A00 64	Contrato Investig., Ángel Carreño Ortega	35.586,88	0,00	14.081,49	2.608,70	0,00	52.277,07	43.468,90
401190 2A00 64	Contrato Investig., Alba Paños Pérez	0,00	0,00	0,00	0,00	0,00	0,00	11,51
401191 2A00 64	Contrato Investig., Ramón Herrera de las Heras	0,01	0,00	0,00	0,00	0,00	0,01	0,01
401192 2A00 64	Contrato Investig., Rafael Lozano Ruiz	2.759,80	0,00	2.047,07	0,00	0,00	4.806,87	3.919,69
401194 2A00 64	Contrato Investig., Tomás Cabello García	10.507,74	0,00	0,00	0,00	0,00	10.507,74	6.359,36
401195 2A00 64	Contrato Investig., José Antonio López Martínez	11.227,26	0,00	-950,00	0,00	0,00	10.277,26	443,37
401196 2A00 64	Contrato Investig., Fátima Pérez Ferrer	502,00	0,00	0,00	0,00	0,00	502,00	502,00
401197 2A00 64	Contrato Investig., Fco. Asís Rodríguez Díaz y Jorge A. Sánchez M	15.000,00	0,00	0,00	0,00	0,00	15.000,00	238,36
401198 2A00 64	Contrato Investig., Julián Cuevas González	7.621,71	0,00	0,00	0,00	0,00	7.621,71	5.654,50
401199 2A00 64	Contrato Investig., José Antonio López Martínez	5.249,86	0,00	0,00	0,00	0,00	5.249,86	24,86
401200 2A00 64	Contrato Investig., Raúl Pérez Guerra	869,56	0,00	0,00	0,00	0,00	869,56	434,78
401201 2A00 64	Contrato Investig., Juan Francisco Pérez Gálvez	5.929,01	0,00	0,00	0,00	0,00	5.929,01	4.319,51
401202 2A00 64	Contrato Investig., Antonio J. Casimiro Andújar y M.A.Rguez.Pérez	2.223,39	0,00	-165,59	1.043,48	0,00	3.101,28	3.570,35
401203 2A00 64	Contrato Investig., Juan Carlos Pérez Mesa	10.869,56	0,00	0,00	0,00	0,00	10.869,56	10.869,56
401204 2A00 64	Contrato Investig., José Jesús Gázquez Linares	0,00	0,00	0,00	0,00	0,00	0,00	2.000,00
401205 2A00 64	Contrato Investig., Juan Luis Valenzuela Manjón-Cabeza	10,06	0,00	1.400,00	0,00	0,00	1.410,06	1.410,06
401206 2A00 64	Contrato Investig., Ramón Herrera de las Heras	574,78	0,00	0,00	0,00	0,00	574,78	574,78
401207 2A00 64	Contrato Investig., Ramón Herrera de las Heras	2.536,99	0,00	1.356,00	0,00	0,00	3.892,99	153,89



MODIFICACIONES DE CRÉDITO Y REMANENTES DE CRÉDITO

Crédito	Descripción	Incorporaciones de crédito	Ampl. Crédito y Créd. Extraord.	Transferencias de crédito	Generación por ingresos	Bajas por anulación	Total Modificaciones	Remanente
401208 2A00 64	Contrato Investig., Fernando Diánez Martínez y Milagrosa Santos H	3.913,04	0,00	0,00	0,00	0,00	3.913,04	5.217,39
401209 2A00 64	Contrato Investig., Isabel Mercader Rubio	8.272,30	0,00	-8.272,30	0,00	0,00	0,00	0,00
401211 2A00 64	Contrato Investig., Juan Francisco Mota Poveda	43.565,22	0,00	-98.200,00	0,00	0,00	-54.634,78	1.017,39
401212 2A00 64	Contrato Investig., Antonio Jesús Álvarez Martínez	588,71	0,00	-588,71	0,00	0,00	0,00	0,00
401213 2A00 64	Contrato Investig., Íñigo del Guayo Castiella	10.000,00	0,00	0,00	0,00	0,00	10.000,00	0,00
401214 2A00 64	Prestación Servicios, Íñigo del Guayo Castiella	2.125,00	0,00	0,00	0,00	0,00	2.125,00	0,00
401215 2A00 64	Contrato Investig., Fco. Gabriel Acién Fernández	26.086,96	0,00	0,00	0,00	0,00	26.086,96	26.086,96
401216 2A00 64	Contrato Investig., Francisco Rodríguez Díaz	78.934,41	0,00	0,00	0,00	0,00	78.934,41	37.121,11
401217 2A00 64	Contrato Investig., Amadeo Rodríguez Fernández-Alba	956,52	0,00	0,00	0,00	956,52	0,00	15.643,48
401218 2A00 64	Contrato Investig., Luis Iribarne Martínez y Nicolás Padilla Sori	25.152,72	0,00	0,00	17.966,22	0,00	43.118,94	21.736,94
401219 2A00 64	Prestación Servicios, M ^a del Mar Reboloso Fuentes	297,50	0,00	0,00	0,00	0,00	297,50	297,50
401220 2A00 64	Contrato Investig., Raúl Pérez Guerra	537,09	0,00	0,00	0,00	0,00	537,09	1.587,97
401221 2A00 64	Contrato Investig., José Carlos Moreno Úbeda	3.009,48	0,00	-2.422,63	0,00	0,00	586,85	65,98
401222 2A00 64	Contrato Investig., Miguel Urrestarazu Gavilán	566,44	0,00	-40,00	4.916,52	0,00	5.442,96	5.017,88
401223 2A00 64	Contrato Investig., Fco. Gabriel Acién Fernández	21.739,13	0,00	0,00	0,00	0,00	21.739,13	21.739,13
401224 2A00 64	Contrato Investig., Juan Mota Poveda	0,00	0,00	-14.000,00	0,00	0,00	-14.000,00	11.043,48
401225 2A00 64	Prestación Servicios, Roberto Romero González	1.032,75	0,00	0,00	501,52	0,00	1.534,27	2.052,48
401226 2A00 64	Contrato Investig., Amadeo Rodríguez Fernández-Alba	13.304,35	0,00	0,00	0,00	0,00	13.304,35	14.790,44
401227 2A00 64	Contrato Investig., Javier Tello Marquina	6.000,00	0,00	-6.000,00	4.000,00	0,00	4.000,00	11.656,57
401228 2A00 64	Contrato Investig., Fátima Pérez Ferrer	651,30	0,00	0,00	0,00	0,00	651,30	651,30
401229 2A00 64	Contrato Investig., Ramón Herrera de las Heras	1.356,00	0,00	-1.356,00	0,00	0,00	0,00	0,00
401230 2A00 64	Contrato Investig., Antonio Jesús Álvarez Martínez	0,00	0,00	-1.630,99	0,00	0,00	-1.630,99	0,00
401231 2A00 64	Contrato Investig., Ignacio Fernández de las Nieves	6.956,52	0,00	778,00	0,00	0,00	7.734,52	8.885,37
401232 2A00 64	Contrato Investig., Miguel Ángel Mañas Rodríguez	15.643,48	0,00	0,00	6.257,39	15.643,48	6.257,39	6.257,39
401233 2A00 64	Contrato Investig., Antonio Jesús Álvarez Martínez	0,00	0,00	-5.663,72	0,00	0,00	-5.663,72	2.336,28
401234 2A00 64	Contrato Investig., Encarna Fuentes Melero	5.217,39	0,00	0,00	0,00	0,00	5.217,39	17.585,06
401235 2A00 64	Contrato Investig., José Antonio Sánchez Pérez	4.347,83	0,00	0,00	0,00	4.347,83	0,00	19,95
401236 2A00 64	Contrato Investig., Miguel Urrestarazu Gavilán	8.608,70	0,00	0,00	0,00	0,00	8.608,70	3,18
401237 2A00 64	Contrato Investig., Miguel Ángel Luque Mateo	2.475,75	0,00	160,00	0,00	0,00	2.635,75	5,77
401238 2A00 64	Contrato Investig., Miguel Ángel Luque Mateo	665,91	0,00	-205,00	0,00	0,00	460,91	27,84
401239 2A00 64	Contrato Investig., Antonio Casimiro Andújar y Manuel A. Rodrig.P	0,00	0,00	0,00	1.304,34	0,00	1.304,34	3.175,92
401240 2A00 64	Contrato Investig., Fco. Javier Batlles Garrido	0,00	0,00	-93.682,86	0,00	0,00	-93.682,86	0,00



MODIFICACIONES DE CRÉDITO Y REMANENTES DE CRÉDITO

Crédito	Descripción	Incorporaciones de crédito	Ampl. Crédito y Créd. Extraord.	Transferencias de crédito	Generación por ingresos	Bajas por anulación	Total Modificaciones	Remanente
401241 2A00 64	Contrato Investig., Miguel Ángel Mañas Rodríguez	0,00	0,00	0,00	0,00	0,00	0,00	869,57
401242 2A00 64	Contrato Investig., Fco. Gabriel Acíen Fernández	0,00	0,00	0,00	8.565,22	0,00	8.565,22	14.594,80
401243 2A00 64	Contrato Investig., Fernando Reche Lorite	0,00	0,00	0,00	0,00	0,00	0,00	0,00
401244 2A00 64	Contrato Investig., Julio C. Tello Marquina	0,00	0,00	-2.000,00	0,00	0,00	-2.000,00	1.678,45
401245 2A00 64	Contrato Investig., Fco. Javier Alarcón López	0,00	0,00	2.700,00	0,00	0,00	2.700,00	707,06
401246 2A00 64	Contrato Investig., Leocadio González Casado	0,00	0,00	0,00	4.390,83	0,00	4.390,83	4.390,83
401247 2A00 64	Contrato Investig., José Luis Blanco Claraco	0,00	0,00	0,00	7.453,86	0,00	7.453,86	48.255,49
401248 2A00 64	Contrato Investig., Ángel Callejón Ferre	0,00	0,00	260,87	0,00	0,00	260,87	126,83
401249 2A00 64	Contrato Investig., José Ángel Aznar Sánchez	0,00	0,00	0,00	0,00	0,00	0,00	2.060,85
401250 2A00 64	Contrato Investig., Ángel Callejón Ferre	0,00	0,00	12.299,15	5.217,39	0,00	17.516,54	11.723,06
401251 2A00 64	Contrato Investig., Ángel Callejón Ferre	0,00	0,00	11.800,15	5.217,39	0,00	17.017,54	15.365,71
401252 2A00 64	Contrato Investig., Juan Carlos Pérez Mesa	0,00	0,00	0,00	2.717,39	0,00	2.717,39	10.869,56
401253 2A00 64	Contrato Investig., José Miguel Guzmán Palomino	0,00	0,00	0,00	0,00	0,00	0,00	3.239,87
401254 2A00 64	Contrato Investig., Carlos Vargas Vasserot	0,00	0,00	0,00	0,00	0,00	0,00	570,95
401255 2A00 64	Contrato Investig., José Miguel Guzmán Palomino	0,00	0,00	0,00	0,00	0,00	0,00	3.906,77
401256 2A00 64	Contrato Investig., Antonio J. Álvarez Martínez	0,00	0,00	-4.049,00	1.377,39	0,00	-2.671,61	1.632,74
401257 2A00 64	Contrato Investig., Manuel Jamilena Quesada	0,00	0,00	0,00	0,00	0,00	0,00	52.142,32
401258 2A00 64	Contrato Investig., Fco. Gabriel Acíen Fernández	0,00	0,00	0,00	2.608,70	0,00	2.608,70	60.869,57
401259 2A00 64	Contrato Investig., Íñigo del Guayo Castiella	0,00	0,00	-13.043,48	0,00	0,00	-13.043,48	0,00
401260 2A00 64	Contrato Investig., Federico García Maroto	0,00	0,00	0,00	0,00	0,00	0,00	862,37
401261 2A00 64	Contrato Investig., Manuel López Godoy	0,00	0,00	0,00	5.652,17	0,00	5.652,17	5.652,17
401262 2A00 64	Contrato Investig., Íñigo del Guayo Castiella	0,00	0,00	0,00	0,00	0,00	0,00	0,00
401263 2A00 64	Contrato Investig., José Real Dato	0,00	0,00	6.125,00	0,00	0,00	6.125,00	7.524,09
401264 2A00 64	Contrato Investig., F. Javier Batlles Garrido	0,00	0,00	-1.000,00	23.217,39	0,00	22.217,39	42.615,10
401266 2A00 64	Contrato Investig., Nuria Novas Castellano	0,00	0,00	0,00	0,00	0,00	0,00	7.791,30
401268 2A00 64	Contrato Investig., M ^a Carmen Salas Sanjuan	0,00	0,00	-1.980,00	0,00	0,00	-1.980,00	118,58
401269 2A00 64	Contrato Investig., Ana Araceli Peña Fernández	0,00	0,00	0,00	1.760,33	0,00	1.760,33	3.000,00
401270 2A00 64	Contrato Investig., José Carlos Moreno Úbeda	0,00	0,00	0,00	1.800,00	0,00	1.800,00	1.800,00
401273 2A00 64	Contrato Investig., Roberto Romero González	0,00	0,00	0,00	6.086,96	0,00	6.086,96	6.086,96
401274 2A00 64	Contrato Investig., Ramón Herrera de las Heras	0,00	0,00	0,00	0,00	0,00	0,00	521,74
401275 2A00 64	Contrato Investig., Isabel Mercader Rubio	0,00	0,00	0,00	0,00	0,00	0,00	9.716,44
401277 2A00 64	Contrato Investig., Javier Cabello Piñar	0,00	0,00	0,00	9.156,53	0,00	9.156,53	9.156,53
401278 2A00 64	Contrato Investig., Adelaida M ^a Castro Sánchez	0,00	0,00	0,00	0,00	0,00	0,00	1.040,42
401279 2A00 64	Contrato Investig., Jorge Antonio Sánchez Molina	0,00	0,00	0,00	0,00	0,00	0,00	13.043,48



MODIFICACIONES DE CRÉDITO Y REMANENTES DE CRÉDITO

Crédito	Descripción	Incorporaciones de crédito	Ampl. Crédito y Créd. Extraord.	Transferencias de crédito	Generación por ingresos	Bajas por anulación	Total Modificaciones	Remanente
401280 2A00 64	Contrato Investig., Adelaida M ^a Castro Sánchez	0,00	0,00	0,00	0,00	0,00	0,00	1.980,00
401281 2A00 64	Contrato Investig., M ^a Carmen Salas Sanjuan	0,00	0,00	-5.160,00	0,00	0,00	-5.160,00	1.447,46
401282 2A00 64	Contrato Investig., José Luis Martínez Vidal	0,00	0,00	0,00	2.695,65	0,00	2.695,65	2.695,65
401283 2A00 64	Contrato Investig., Antonio Romerosa Nieves	0,00	0,00	0,00	10.500,00	0,00	10.500,00	10.500,00
401284 2A00 64	Contrato Investig., Miguel Ángel Mañas Rodríguez	0,00	0,00	0,00	3.739,13	0,00	3.739,13	3.739,13
401285 2A00 64	Contrato Investig., Antonio Pulido Bosch	0,00	0,00	0,00	1.652,17	0,00	1.652,17	1.652,17
401286 2A00 64	Contrato Investig., Fco. Gabriel Ación Fernández	0,00	0,00	0,00	17.391,30	0,00	17.391,30	17.391,30
408888 2A00 64	Presupuesto Proyectos de Investigación	0,00	0,00	0,00	0,00	0,00	0,00	0,00
500001 2A00 64	Grupo de Inv. Fernando Fernández Gutiérrez	364,07	0,00	888,30	0,00	0,00	1.252,37	1.212,37
500002 2A00 64	Grupo de Inv. Miguel Guzmán Palomino	1.042,58	0,00	926,70	0,00	0,00	1.969,28	1.969,28
500003 2A00 64	Grupo de Inv. Francisco Javier Cabello Piñar	44.735,07	0,00	1.999,70	0,00	0,00	46.734,77	42.953,83
500004 2A00 64	Grupo de Inv. Francisco Javier Moyano López	9.632,66	0,00	-147,73	1.739,13	0,00	11.224,06	7.385,07
500005 2A00 64	Grupo de Inv. Tomás Cabello García	13.907,15	0,00	3.767,20	0,00	0,00	17.674,35	10.740,90
500006 2A00 64	Grupo de Inv. Inés García Fernández	4.107,58	0,00	536,28	0,00	0,00	4.643,86	3.628,29
500007 2A00 64	Grupo de Inv. Amadeo Rodríguez Fernández -Alba	27.392,93	0,00	24.279,56	67.311,83	0,00	118.984,32	53.884,12
500011 2A00 64	Grupo de Inv. Francisco Herrera Cuadra	7.077,18	0,00	-219,83	0,00	0,00	6.857,35	6.453,32
500012 2A00 64	Grupo de Inv. Nobel Perdu Honeyman	1.406,22	0,00	0,00	0,00	0,00	1.406,22	1.106,22
500013 2A00 64	Grupo de Inv. Manuel Sánchez Pérez	13.156,42	0,00	190,08	0,00	0,00	13.346,50	12.944,50
500014 2A00 64	Grupo de Inv. Fernando Martínez López	7.975,10	0,00	66,84	0,00	0,00	8.041,94	5.927,36
500015 2A00 64	Grupo de Inv. Baltasar Fernández Ramírez	20,41	0,00	0,00	0,00	0,00	20,41	20,41
500017 2A00 64	Grupo de Inv. Eva M ^a Díez Peralta	15.388,90	0,00	1.992,48	0,00	0,00	17.381,38	16.458,31
500019 2A00 64	Grupo de Inv. Cayetano Aranda Torres	2.453,59	0,00	-26,64	0,00	0,00	2.426,95	432,14
500023 2A00 64	Grupo de Inv. Ana M ^a Pérez Vallejo	9.713,27	0,00	4.760,04	690,00	0,00	15.163,31	11.726,68
500024 2A00 64	Grupo de Inv. David Padilla Góngora	5.554,13	0,00	2.342,53	0,00	0,00	7.896,66	6.382,24
500025 2A00 64	Grupo de Inv. Juan Carlos Navarro Pascual	2.620,20	0,00	7.800,47	0,00	0,00	10.420,67	4.070,34
500026 2A00 64	Grupo de Inv. Manuel Úbeda Flores	35.503,27	0,00	673,90	0,00	0,00	36.177,17	35.448,01
500028 2A00 64	Grupo de Inv. M ^a Carmen Luciano Soriano	9.848,76	0,00	1.079,19	0,00	0,00	10.927,95	4.039,64
500029 2A00 64	Grupo de Inv. Diego Luis Valera Martínez	53,45	0,00	9.450,88	0,00	0,00	9.504,33	6.885,94
500030 2A00 342	Grupo de Inv. Fernando Fernández Marín	0,00	0,00	133,24	0,00	0,00	133,24	0,00
500030 2A00 64	Grupo de Inv. Fernando Fernández Marín	22.656,79	0,00	2.074,57	0,00	0,00	24.731,36	24.292,44
500030 2A00 700	Grupo de Inv. Fernando Fernández Marín	0,00	0,00	435,53	0,00	0,00	435,53	0,00
500031 2A00 64	Grupo de Inv. José Andrés Moreno Ruiz	3.133,82	0,00	1.974,10	0,00	0,00	5.107,92	5.012,89
500032 2A00 64	Grupo de Inv. Ángeles Arjona Garrido	20.355,10	0,00	641,67	0,00	0,00	20.996,77	16.805,20
500033 2A00 64	Grupo de Inv. José F. Bienvenido Bárcena	3.651,39	0,00	965,25	3.350,00	0,00	7.966,64	4.306,75



MODIFICACIONES DE CRÉDITO Y REMANENTES DE CRÉDITO

Crédito	Descripción	Incorporaciones de crédito	Ampl. Crédito y Créd. Extraord.	Transferencias de crédito	Generación por ingresos	Bajas por anulación	Total Modificaciones	Remanente
500034 2A00 64	Grupo de Inv. Juan Fernández Sierra	12.784,19	0,00	2.456,34	0,00	0,00	15.240,53	9.326,27
500035 2A00 64	Grupo de Inv. Juan José Moreno Balcázar	16.264,91	0,00	3.863,56	0,00	0,00	20.128,47	16.445,65
500036 2A00 64	Grupo de Inv. Fco. Javier Batlles Garrido	48,99	0,00	1.860,54	0,00	0,00	1.909,53	648,15
500037 2A00 64	Grupo de Inv. Manuel Servando Romero Cano	15.698,24	0,00	-249,72	0,00	0,00	15.448,52	13.578,91
500038 2A00 64	Grupo de Inv. Gabriel Nuñez Ruiz	320,47	0,00	-156,61	0,00	0,00	163,86	163,86
500040 2A00 64	Grupo de Inv. Carmelo Rodríguez Torreblanca	72.209,96	0,00	5.265,10	0,00	0,00	77.475,06	72.629,17
500041 2A00 64	Grupo de Inv. M ^a del Mar Ruiz Castillo	2.309,26	0,00	0,00	0,00	0,00	2.309,26	2.309,26
500042 2A00 64	Grupo de Inv. Fernando Sánchez Santed	6.516,00	0,00	6.240,32	12.100,00	0,00	24.856,32	18.021,57
500043 2A00 64	Grupo de Inv. Carlos Vargas Vasserot	1.717,79	0,00	4.800,92	0,00	0,00	6.518,71	5.360,71
500044 2A00 64	Grupo de Inv. Antonio Vargas Berenguel	8.628,22	0,00	8.932,69	365,00	5,00	17.920,91	10.295,76
500045 2A00 64	Grupo de Inv. Gonzalo Herranz de Rafael	9.124,07	0,00	2.554,15	0,00	0,00	11.678,22	6.599,03
500047 2A00 64	Grupo de Inv. Jorge Lirola Delgado	1.570,06	0,00	0,00	0,00	0,00	1.570,06	887,67
500048 2A00 64	Grupo de Inv. Salvador Cruz Rambaud	31.088,48	0,00	2.305,76	0,00	0,00	33.394,24	30.185,99
500049 2A00 64	Grupo de Inv. José Manuel Ortega Egea	4.912,93	0,00	-178,80	0,00	0,00	4.734,13	4.734,13
500051 2A00 64	Grupo de Inv. Francisco Agüera Vega	7.923,22	0,00	17.749,35	0,00	0,00	25.672,57	13.814,99
500052 2A00 64	Grupo de Inv. José Antonio Sánchez Pérez	6.613,45	0,00	20.965,58	0,00	0,00	27.579,03	14.831,43
500053 2A00 64	Grupo de Inv. Julio César Tello Marquina	10.005,68	0,00	12.581,18	0,00	0,00	22.586,86	8.529,62
500055 2A00 64	Grupo de Inv. Fernando López Ortiz	24.348,84	0,00	4.932,73	0,00	0,00	29.281,57	26.396,65
500058 2A00 64	Grupo de Inv. Jesús Isaías Gómez López	211,61	0,00	0,00	0,00	0,00	211,61	211,61
500060 2A00 64	Grupo de Inv. Alfonso Rojo Ramírez	2.935,44	0,00	4.078,59	0,00	0,00	7.014,03	2.489,94
500061 2A00 64	Grupo de Inv. Alvaro Sicilia Camacho	29.781,70	0,00	1.195,91	0,00	0,00	30.977,61	28.121,43
500064 2A00 64	Grupo de Inv. José Joaquín Céspedes Lorente	46.680,75	0,00	3.794,18	0,00	0,00	50.474,93	40.902,13
500066 2A00 64	Grupo de Inv. Federico García Maroto	9.133,74	0,00	1.123,78	0,00	0,00	10.257,52	8.196,16
500067 2A00 64	Grupo de Inv. M ^a Luz Puertas González	8.426,64	0,00	498,86	0,00	0,00	8.925,50	8.252,80
500068 2A00 64	Grupo de Inv. Carmen Senés Motilla	622,40	0,00	3.125,45	0,00	0,00	3.747,85	2.732,25
500069 2A00 64	Grupo de Inv. M ^a del Carmen Caba Pérez	16.688,54	0,00	3.103,09	0,00	0,00	19.791,63	14.220,48
500070 2A00 64	Grupo de Inv. José Miguel Martínez López	2.017,84	0,00	0,00	0,00	0,00	2.017,84	1.296,20
500072 2A00 64	Grupo de Inv. José Granero Molina	4.336,74	0,00	18.392,52	0,00	0,00	22.729,26	15.599,99
500073 2A00 64	Grupo de Inv. Manuel Berenguel Soria	23.045,57	0,00	8.809,49	10.000,00	0,00	41.855,06	17.817,07
500074 2A00 64	Grupo de Inv. Víctor Corchete Fernández	4.123,28	0,00	0,00	0,00	0,00	4.123,28	4.123,28
500076 2A00 64	Grupo de Inv. M ^a José Clemente Jiménez	33.144,18	0,00	3.895,73	0,00	0,00	37.039,91	37.039,91
500077 2A00 64	Grupo de Inv. Isabel Cuadrado Guirado	10.049,24	0,00	3.433,44	0,00	0,00	13.482,68	9.278,65
500078 2A00 64	Grupo de Inv. Encarnación Soriano Ayala	8.559,65	0,00	24.602,04	0,00	0,00	33.161,69	29.683,46
500079 2A00 64	Grupo de Inv. Julián Cuevas González	19.922,67	0,00	1.567,60	0,00	0,00	21.490,27	18.715,90



MODIFICACIONES DE CRÉDITO Y REMANENTES DE CRÉDITO

Crédito	Descripción	Incorporaciones de crédito	Ampl. Crédito y Créd. Extraord.	Transferencias de crédito	Generación por ingresos	Bajas por anulación	Total Modificaciones	Remanente
500080 2A00 64	Grupo de Inv. José Luis López Castro	161,79	0,00	3.005,00	0,00	0,00	3.166,79	2.155,68
500081 2A00 64	Grupo de Inv. Jesús de la Fuente Arias	8.079,21	0,00	2.010,17	0,00	0,00	10.089,38	9.220,82
500082 2A00 64	Grupo de Inv. M ^a Luisa Gallardo Pino	14.793,55	0,00	4.457,33	3.478,26	0,00	22.729,14	19.803,07
500083 2A00 64	Grupo de Inv. María Martínez Galera	10.736,22	0,00	1.768,11	0,00	0,00	12.504,33	10.940,96
500084 2A00 64	Grupo de Inv. Francisca López Ríos	13.751,08	0,00	0,00	0,00	0,00	13.751,08	13.751,08
500085 2A00 64	Grupo de Inv. Rafael Quirosa-Cheyrouze Muñoz	4.206,94	0,00	3.405,52	1.055,00	0,00	8.667,46	5.186,58
500086 2A00 64	Grupo de Inv. Adolfo Javier Cangas Díaz	1.191,30	0,00	5.948,42	0,00	0,00	7.139,72	3.736,47
500088 2A00 64	Grupo Investig., Luis García Fuentes	391,64	0,00	0,00	0,00	0,00	391,64	391,64
500090 2A00 64	Grupo de Inv. José Manuel De Amo Sánchez-Fortún	1.867,24	0,00	1.766,74	0,00	0,00	3.633,98	2.841,28
500092 2A00 64	Grupo de Inv. Manuel Fernández Pérez	11.618,35	0,00	1.087,83	0,00	0,00	12.706,18	2.534,59
500093 2A00 64	Grupo de Inv. Carmen Pozo Muñoz	405,55	0,00	627,69	0,00	0,00	1.033,24	888,24
500094 2A00 64	Grupo de Inv. Manuel Jaén García	5.786,99	0,00	-305,25	0,00	0,00	5.481,74	4.419,24
500094 2A00 785	Grupo de Inv. Manuel Jaén García	437,50	0,00	0,00	0,00	0,00	437,50	437,50
500095 2A00 64	Grupo de Inv. Manuel Jamilena Quesada	4.642,34	0,00	-1.233,01	0,00	0,00	3.409,33	659,62
500096 2A00 64	Grupo de Inv. Vicente Jara Pérez	24.486,68	0,00	0,00	0,00	0,00	24.486,68	24.486,68
500097 2A00 64	Grupo de Inv. Manuel Peñalver Castillo	6.149,45	0,00	723,60	0,00	0,00	6.873,05	6.203,48
500098 2A00 64	Grupo Investig., M ^a Dolores Ureña Amate	3.016,75	0,00	751,94	0,00	0,00	3.768,69	3.213,59
500099 2A00 64	Grupo de Inv. Miguel Ángel Mañas Rodríguez	5.484,81	0,00	8.673,09	0,00	0,00	14.157,90	12.680,65
500100 2A00 64	Grupo de Inv. Jesús María López Andrés	598,48	0,00	0,00	0,00	0,00	598,48	598,48
500101 2A00 64	Grupo Investig., Luis Ortiz Jiménez	10.374,21	0,00	1.373,50	0,00	0,00	11.747,71	9.225,36
500102 2A00 64	Grupo de Inv. Montserrat Sierra Fernández	17.782,07	0,00	721,29	0,00	0,00	18.503,36	18.503,36
500103 2A00 64	Grupo de Inv. Jesús Manuel Almendros Jiménez	7.033,62	0,00	1.367,89	0,00	0,00	8.401,51	7.658,54
500104 2A00 64	Grupo de Inv. José Francisco Fernández Sánchez	829,50	0,00	167,47	0,00	0,00	996,97	145,60
500105 2A00 64	Grupo de Inv. Juan Francisco Mota Poveda	53.203,52	0,00	113.049,72	0,00	0,00	166.253,24	57.422,41
500106 2A00 64	Grupo de Inv. José Antonio Torres Arriaza	4.865,71	0,00	12.187,42	0,00	0,00	17.053,13	15.585,04
500107 2A00 64	Grupo de Inv. M ^a Teresa Lao Arenas	3.808,93	0,00	427,60	0,00	0,00	4.236,53	2.301,02
500108 2A00 64	Grupo de Inv. José Jesús Casas Jiménez	9.172,99	0,00	3.841,04	0,00	0,00	13.014,03	5.441,19
500109 2A00 64	Grupo de Inv. Tesifón Parrón Carreño	12.162,12	0,00	955,27	0,00	0,00	13.117,39	12.949,90
500111 2A00 64	Grupo de Inv. M ^a Sagrario Salaberri Ramiro	8.420,04	0,00	46,74	0,00	0,00	8.466,78	7.948,42
500112 2A00 64	Grupo de Inv. Juan García García	5.941,21	0,00	1.943,21	0,00	0,00	7.884,42	5.747,49
500113 2A00 64	Grupo de Inv. Antonio M. Bañón Hernández	5.230,29	0,00	1.379,75	0,00	0,00	6.610,04	5.784,01
500114 2A00 64	Grupo de Inv. Margarita Salvador Granados	11.907,24	0,00	0,00	0,00	0,00	11.907,24	11.907,24
500115 2A00 64	Grupo de Inv. M ^a del Carmen Pérez Fuentes	17.438,29	0,00	23.954,50	18.100,00	0,00	59.492,79	33.352,91
500116 2A00 64	Grupo de Inv. Luis Iribarne Martínez	1.202,46	0,00	7.283,44	0,00	0,00	8.485,90	5.720,78



MODIFICACIONES DE CRÉDITO Y REMANENTES DE CRÉDITO

Crédito	Descripción	Incorporaciones de crédito	Ampl. Crédito y Créd. Extraord.	Transferencias de crédito	Generación por ingresos	Bajas por anulación	Total Modificaciones	Remanente
500117 2A00 64	Grupo de Inv. Nieves Gómez López	47,88	0,00	0,00	0,00	0,00	47,88	47,88
500118 2A00 64	Grupo de Inv. Elena Jaime de Pablos	4.333,98	0,00	65,00	1.405,00	0,00	5.803,98	4.111,26
500119 2A00 64	Grupo de Inv. Ana Cámara Artigas	11.510,88	0,00	2.069,13	0,00	0,00	13.580,01	12.407,85
500120 2A00 64	Grupo de Inv. Ignacio Rodríguez García	2.836,83	0,00	16.417,16	0,00	0,00	19.253,99	11.498,44
500122 2A00 64	Grupo de Inv. Fernando Aguilar Torres	2.972,38	0,00	1.806,56	0,00	0,00	4.778,94	3.369,42
500123 2A00 64	Grupo de Inv. Joaquín Álvarez Hernández	10.484,92	0,00	1.154,63	0,00	0,00	11.639,55	11.639,55
500124 2A00 64	Grupo de Inv. Consolación Gil Montoya	5.334,37	0,00	5.921,27	0,00	0,00	11.255,64	6.640,36
500125 2A00 64	Grupo de Inv. José Antonio Gázquez Parra	7.307,36	0,00	1.446,66	0,00	0,00	8.754,02	7.342,36
500126 2A00 64	Grupo de Inv. Rosalía Rodríguez López	2.648,66	0,00	839,05	3.020,00	0,00	6.507,71	4.534,93
500128 2A00 64	Grupo Investig., José María Calaforra Chordi	3.621,94	0,00	3.871,44	515,98	100,00	7.909,36	2.693,11
500129 2A00 64	Grupo de Inv. M ^a Inmaculada Gómez Becerra	273,17	0,00	1.993,98	1.443,70	0,00	3.710,85	1.638,31
500130 2A00 64	Grupo de Inv. M ^a Teresa Daza González	2.492,03	0,00	1.694,22	0,00	0,00	4.186,25	2.063,22
500131 2A00 64	Grupo de Inv. Juan Fco. Pérez Gálvez	28.143,65	0,00	4.362,67	129.040,00	250,00	161.296,32	126.173,43
500132 2A00 64	Grupo de Inv. Francisco Gil Cuadra	11.797,65	0,00	1.005,13	0,00	0,00	12.802,78	12.128,94
500133 2A00 64	Grupo de Inv. Carlos Asensio Grima	2.033,73	0,00	1.285,55	0,00	0,00	3.319,28	2.133,62
500134 2A00 64	Grupo Inv. J. Manuel Cimadevilla Redondo	4.571,85	0,00	1.825,37	0,00	0,00	6.397,22	6.267,22
500135 2A00 64	Grupo Investigación, Emilio Galdeano Gómez	3.843,18	0,00	5.576,90	0,00	0,00	9.420,08	5.286,76
500136 2A00 64	Grupo Investig., José Juan Carrión Martínez	507,81	0,00	1.620,35	0,00	0,00	2.128,16	2.079,65
500137 2A00 64	Grupo Investig., M ^a del Mar Campos Fernández Figares	47.609,88	0,00	1.741,19	4.264,13	0,00	53.615,20	25.479,88
500138 2A00 64	Grupo Investig., Reyes Blanco Prieto	317,28	0,00	332,03	0,00	0,00	649,31	649,31
500139 2A00 342	Grupo Investig., M ^a Belén Sáinz-Cantero Caparrós	0,00	0,00	153,08	0,00	0,00	153,08	0,00
500139 2A00 64	Grupo Investig., M ^a Belén Sáinz-Cantero Caparrós	10.307,11	0,00	-1.471,63	900,00	0,00	9.735,48	5.479,51
500139 2A00 760	Grupo Investig., M ^a Belén Sáinz-Cantero Caparrós	0,00	0,00	3.000,00	0,00	0,00	3.000,00	0,00
500140 2A00 64	Grupo Investig., Ignacio Fernández de las Nieves	839,19	0,00	3.970,33	0,00	0,00	4.809,52	4.256,70
500141 2A00 64	Grupo Investig., Ana Agüera López	2.930,86	0,00	7.950,70	0,00	0,00	10.881,56	9.083,89
500142 2A00 64	Grupo Investig., M ^a del Mar Campos Fdez-Figares (a extinguir)	0,00	0,00	1.462,18	0,00	0,00	1.462,18	1.462,18
500143 2A00 64	Grupo Investig., Fco. Gabriel Acién Fernández	17.211,78	0,00	43.421,27	0,00	0,00	60.633,05	15.995,69
500144 2A00 64	Grupo Investigación, Enrique García Artero	0,00	0,00	1.183,76	0,00	0,00	1.183,76	1.183,76
500145 2A00 64	Grupo Investigación, José Ángel Aznar Sánchez	0,00	0,00	2.047,57	0,00	0,00	2.047,57	2.047,57
500146 2A00 64	Grupo Investigación, M ^a Carmen Pérez Fuentes	0,00	0,00	842,47	0,00	0,00	842,47	842,47
500174 2A00 64	Grupo Investig., Juan José Ortells Rodríguez	15.736,75	0,00	1.938,72	0,00	0,00	17.675,47	16.905,92
500175 2A00 64	Grupo de Inv. Gracia Ester Martín Garzón	5.820,35	0,00	814,62	0,00	0,00	6.634,97	4.987,68
500179 2A00 64	Grupo de Inv. Catalina Martínez Padilla	5.245,41	0,00	0,00	0,00	0,00	5.245,41	5.245,41
500184 2A00 64	Grupo de Inv. Blas Torrecillas Jover	7.661,46	0,00	5.535,18	426,19	0,00	13.622,83	10.335,38



MODIFICACIONES DE CRÉDITO Y REMANENTES DE CRÉDITO

Crédito	Descripción	Incorporaciones de crédito	Ampl. Crédito y Créd. Extraord.	Transferencias de crédito	Generación por ingresos	Bajas por anulación	Total Modificaciones	Remanente
500185 2A00 64	Grupo de Inv. Isabel M ^a del Águila Cano	3.515,71	0,00	375,64	0,00	0,00	3.891,35	3.574,74
500205 2A00 64	Grupo de Inv. Jesús Gil Roales-Nieto	1.060,16	0,00	-423,85	0,00	0,00	636,31	76,36
500245 2A00 64	Grupo de Inv. Luisa M ^a Arvide Cambra	10,74	0,00	150,00	0,00	0,00	160,74	22,59
500251 2A00 64	Grupo Investig., Miguel Gallego Roca	358,53	0,00	-358,53	0,00	0,00	0,00	0,00
500259 2A00 64	Grupo de Inv. Antonia Garrido Frenich	86.572,64	0,00	25.051,23	0,00	0,00	111.623,87	106.554,77
500262 2A00 64	Grupo de Inv. Joaquín Moreno Casco	4.504,96	0,00	12.742,12	0,00	0,00	17.247,08	4.751,84
500284 2A00 64	Grupo de Inv. M ^a Juana López Medina	27.518,41	0,00	-37,00	0,00	0,00	27.481,41	27.194,25
500303 2A00 64	Grupo de Inv. Agustín Molina Morales	11.040,64	0,00	8.639,37	0,00	0,00	19.680,01	12.880,18
500313 2A00 64	Grupo de Inv. Manuel Navarro Bernal	20.688,85	0,00	1.767,19	0,00	0,00	22.456,04	19.687,44
500328 2A00 64	Grupo de Inv. Emilio Molina Grima	17.972,17	0,00	41.068,19	0,00	0,00	59.040,36	26.085,89
500501 2A00 64	Grupo Investig., M ^a José Sánchez-Muros Lozano	1,57	0,00	0,00	0,00	0,00	1,57	1,57
500502 2A00 64	Grupo Investig., Ramón Álvarez-Manzaneda	2.965,96	0,00	500,00	0,00	0,00	3.465,96	2.638,56
500503 2A00 64	Grupo Investig., Antonio Romerosa Nieves	4.777,57	0,00	43.766,79	0,00	0,00	48.544,36	41.966,67
500505 2A00 64	Grupo Investig., Rafael Lozano Ruiz	8.415,52	0,00	25.860,76	0,00	0,00	34.276,28	11.016,77
500509 2A00 64	Grupo Investig., Luis Cortés Rodríguez	7.545,97	0,00	1.176,50	0,00	0,00	8.722,47	2.782,08
500510 2A00 64	Grupo Investig., José Rafael Valles Calatrava	13.128,60	0,00	2.309,96	0,00	0,00	15.438,56	14.312,18
500512 2A00 64	Grupo Investig., Juan Antonio Sánchez Garrido	6,81	0,00	-6,81	0,00	0,00	0,00	0,00
500513 2A00 64	Grupo Investig., Antonio Valverde	854,70	0,00	2.000,00	0,00	0,00	2.854,70	2.203,25
508888 2A00 64	Presupuesto Grupos de Investigación	0,00	0,00	0,00	0,00	200.000,00	-200.000,00	0,00
712015 2A00 64	Acciones Integradas	11.273,54	0,00	0,00	0,00	0,00	11.273,54	11.273,54
720026 2A00 2	Proyecto AECID, Blas Torrecillas Jover	7.673,71	0,00	0,00	0,00	7.673,71	0,00	0,00
720060 2A00 2	PCI Iberoamérica, Xavier Bolívar Lastra Bravo	3.668,27	0,00	0,00	0,00	0,00	3.668,27	3.668,27
720091 3A00 2	Proyecto Tempus EACEA, 530234-TEMPUS-1-2012-FR-JPCR	4.611,30	0,00	-4.560,29	0,00	0,00	51,01	0,00
720091 3A00 490	Proyecto Tempus EACEA, 530234-TEMPUS-1-2012-FR-JPCR	0,00	0,00	5.121,30	0,00	0,00	5.121,30	0,00
720092 3A00 2	Proyecto AACID UMPO 2012DEC001	72.412,16	0,00	-64.682,16	0,00	0,00	7.730,00	0,00
720092 3A00 64	Proyecto AACID UMPO 2012DEC001	1.953,01	0,00	-1.953,01	0,00	0,00	0,00	0,00
720092 3A00 711	Proyecto AACID UMPO 2012DEC001	0,00	0,00	51.465,95	0,00	0,00	51.465,95	0,00
720093 3A00 2	Proyecto Grundtvig 2013-1-ES1-GRU06-73293, David Padilla Góngora	5.002,81	0,00	0,00	0,00	0,00	5.002,81	1.332,21
720094 3A00 2	Proyecto Leonardo da Vinci, David Padilla Góngora	3.761,89	0,00	0,00	317,00	0,00	4.078,89	370,09
720096 3A00 2	Proyecto AACID, COOPINBU, Encarnación Fuentes Melero	14.140,33	0,00	0,00	0,00	0,00	14.140,33	3.559,72
720098 3A00 151	Proyecto OAPEE, IBRAVE	0,00	0,00	432,99	0,00	0,00	432,99	0,00
720098 3A00 16	Proyecto OAPEE, IBRAVE	0,00	0,00	138,99	0,00	0,00	138,99	81,09
720098 3A00 2	Proyecto OAPEE, IBRAVE	6.959,55	0,00	-1.711,98	0,00	0,00	5.247,57	32,74



MODIFICACIONES DE CRÉDITO Y REMANENTES DE CRÉDITO

Crédito	Descripción	Incorporaciones de crédito	Ampl. Crédito y Créd. Extraord.	Transferencias de crédito	Generación por ingresos	Bajas por anulación	Total Modificaciones	Remanente
720098 3A00 64	Proyecto OAPEE, IBRAVE	0,01	0,00	0,00	0,00	0,00	0,01	0,01
720099 3A00 151	Proyecto OAPEE, TEA LEAF	0,00	0,00	592,80	0,00	0,00	592,80	0,00
720099 3A00 16	Proyecto OAPEE, TEA LEAF	0,00	0,00	190,29	0,00	0,00	190,29	110,99
720099 3A00 2	Proyecto OAPEE, TEA LEAF	3.064,09	0,00	-1.233,09	0,00	0,00	1.831,00	11.717,69
720100 3A00 13	Proyecto OAPEE, NEW CROPS	0,00	0,00	3.306,21	0,00	0,00	3.306,21	0,00
720100 3A00 151	Proyecto OAPEE, NEW CROPS	0,00	0,00	1.522,74	0,00	0,00	1.522,74	0,00
720100 3A00 16	Proyecto OAPEE, NEW CROPS	0,00	0,00	1.187,64	0,00	0,00	1.187,64	0,00
720100 3A00 2	Proyecto OAPEE, NEW CROPS	12.987,60	0,00	-9.643,49	0,00	0,00	3.344,11	17.754,99
720102 3A00 151	Proy. Coop. Internac. ECOKIMIA_CAESCG	0,00	0,00	1.200,00	0,00	0,00	1.200,00	0,00
720102 3A00 2	Proy. Coop. Internac. ECOKIMIA_CAESCG	10.637,79	0,00	-1.200,00	12.333,09	0,00	21.770,88	6.983,77
720103 3A00 2	Proyecto Erasmus ITG4TU	0,00	0,00	-1.262,29	19.380,00	0,00	18.117,71	14.739,24
720104 3A00 2	Proyecto Erasmus + ReCULM	0,00	0,00	760,00	16.912,80	0,00	17.672,80	16.912,80
728888 1A20 2	Presupuesto Proyectos de Cooperación Internacional	0,00	0,00	0,00	0,00	0,00	0,00	0,00
728888 3A00 2	Presupuesto Proyectos de Cooperación Internacional	0,00	0,00	0,00	0,00	324.903,81	-324.903,81	0,00
	TOTAL	21.586.081,80	2.980.054,49	0,00	11.047.816,64	5.191.191,09	30.422.761,84	27.702.565,80

* No hay Suplementos de Crédito.

* Las Incorporaciones de Crédito se financian con Remanente de Tesorería Afectado.

* Las Ampliaciones de Crédito se financian de la siguiente manera:

- En función de la amortización de deuda prevista para el ejercicio, con remanente no afectado: 93.500,39 €
- Para la incorporación del remanente del crédito extraordinario, con remanente no afectado: 1.533.593,01 €
- Con anulación de presupuesto no gastado de capítulo I: 1.352.961,09 €

* Las Bajas por Anulación corresponden a las siguientes operaciones:

- por anulación de remanente afectado, 299.177,92 €
- por devolución de matrículas en créditos afectados, 50.775,50 €
- por anulación de presupuesto finalista no incorporado, 3.488.276,58 €
- por anulación de presupuesto no gastado de capítulo I: 1.352.961,09 €



*Las Generaciones por Ingresos se desglosan por subconcepto de ingresos de la siguiente manera:

Aplicación presupuestaria	Generación crédito
320.01 Cursos de Enseñanzas Propias	20.250,00
320.08 Jornadas, congresos y similares	386.962,19
320.99 Otros cursos y seminarios	21.878,05
323.00 Contratos Artículo 83 L.O.U.	259.431,28
324.00 Servicios Técnicos	29.302,48
329.03 Servicios bibliotecarios	743,85
329.04 Gestión cursos Enseñanzas Propias	8.358,00
329.05 Gestión de actividades de Internacionalización	96.170,00
329.99 Otras prestaciones de servicios	193.063,98
380.00 Reintegros de ejercicios cerrados	20.127,00
381.00 Reintegros del presupuesto corriente	10.155,22
399.01 Ingresos actuaciones judiciales	1.000,00
399.99 Otros ingresos diversos	84.686,69
410.00 De Organismos Autónomos Estatales	660.959,56
411.00 De Organismos Autónomos de la Junta de Andalucía	241.034,39
441.00 De Universidades Públicas	41.913,12
450.99 De la Junta de Andalucía, otros	14.909,45
451.00 De la Consejería de la Presidencia	10.000,00
451.02 De la Consejería de Hacienda	5.441,99
451.05 De la Consejería de Empleo	30.707,83
451.10 De la Consejería de Igualdad y Bienestar Social	28.401,74
460.00 De Diputaciones	97.000,00
461.00 De Ayuntamientos	20.500,00
470.00 De Entidades Financieras	28.150,00
479.00 De otras Empresas privadas	55.527,32
480.00 De Familias	48.862,90
481.99 De otras Instituciones	67.142,35
496.00 De fuera de la Unión Europea	11.664,05
591.00 Explotación de patentes	8.000,00
680.00 Reintegros de ejercicios cerrados	51.274,48
681.00 Reintegros del presupuesto corriente	6.321,80
700.00 Del MEC para investigación científica	2.119.646,23
710.00 De Organismos Autónomos Estatales	44.282,64
711.00 De OO.AA. De la Junta	57.727,71
741.00 De Universidades Públicas	115.132,51
750.00 De la Consejería para investigación	236.695,07
750.09 Otras inversiones	92.957,78
751.12 De la Consejería de Medio Ambiente	42.183,60
779.00 De otras empresas privadas	12.100,00
780.00 De Familias	2.584,39
781.02 De Fundaciones Universitarias	121.877,25
781.99 De otras instituciones sin fines de lucro	51.818,28
795.00 Otras transferencias de la Unión Europea	4.362.613,78
821.00 Reintegro de préstamos concedidos al personal a l/p	14.902,08
921.01 De Entes del Sector Público	1.213.355,60
TOTAL	11.047.816,64



MODIFICACIONES DE CRÉDITO DE 2016 cuya aprobación le corresponde al CONSEJO SOCIAL						
Documento	Tipo	Crédito	Descripción centro de gasto	Importe	Concepto	TOTAL: 103.045,11 € AUTORIZACIÓN
2016000005240	CARGO	160500 1A20 2	Escuela Superior de Ingeniería	300,00	EXP. 264, SUBVENCION ESCUELA SUPERIOR DE INGENIERIA	ENERO/FEBRERO
2016000005242	ABONO	500095 2A00 64	Grupo de Inv. Manuel Jamilena Quesada	300,00	EXP. 264, SUBVENCION ESCUELA SUPERIOR DE INGENIERIA	ENERO/FEBRERO
2016000005245	CARGO	170010 1A20 2	Departamento de Ingeniería	275,00	EXP. 326, TRANSF AL CG 500052, AYUDA DEL AREA DE INGENIERIA QUIMICA A LA ASISTENCIA A CONGRESOS DOCE	ENERO/FEBRERO
2016000005247	ABONO	500052 2A00 64	Grupo de Inv. José Antonio Sánchez Pérez	275,00	EXP. 326, TRANSF DEL CG 170010, AYUDA DEL AREA DE INGENIERIA QUIMICA A LA ASISTENCIA A CONGRESOS DOC	ENERO/FEBRERO
2016000005251	CARGO	170003 1A20 2	Departamento de Derecho	600,00	EXP. 329, TRANSF AL CG 500023, ABONO DOS FACTURAS ORGANIZACION CONGRESO	ENERO/FEBRERO
2016000005252	ABONO	500023 2A00 64	Grupo de Inv. Ana Mª Pérez Vallejo	600,00	EXP. 329, TRANSF DEL CG 170003, ABONO DOS FACTURAS ORGANIZACION CONGRESO	ENERO/FEBRERO
2016000001790	CARGO	122981 1A20 2	Tribunales de Tesis Doctorales	696,92	EXP. 400, TRANSF AL CG 300834, CARGO PARCIAL FRA Nº 66.471 VIAJES ALCAZABA - GUIDO FERNANDO BOTTA	ENERO/FEBRERO
2016000001791	ABONO	300834 2A00 64	PROYECTO INVESTIG., ALFREDO TOLON BECERRA	696,92	EXP. 400, TRANSF DEL CG 122981, ABONO PARCIAL FRA Nº 66.471 VIAJES ALCAZABA - GUIDO FERNANDO BOTTA	ENERO/FEBRERO
2016000005255	CARGO	122558 3A00 2	Actividades Culturales	760,00	EXP. 763, TRANSF AL CG 500083, AYUDA EXTENSION UNIVERSITARIA 2015-16	MARZO
2016000005256	ABONO	500083 2A00 64	Grupo de Inv. Mª Martínez Galera	760,00	EXP. 763, TRANSF DEL CG 122558, AYUDA EXTENSION UNIVERSITARIA 2015-16	MARZO
2016000005258	CARGO	122558 3A00 2	Actividades Culturales	590,00	EXP. 764, TRANSF AL CG 500130, AYUDA EXTENSION UNIVERSITARIA 2015-16	MARZO
2016000005259	ABONO	500130 2A00 64	Grupo de Inv. Mª Teresa Daza González	590,00	EXP. 764, TRANSF DEL CG 122558, AYUDA EXTENSION UNIVERSITARIA 2015-16	MARZO
2016000005261	CARGO	122558 3A00 2	Actividades Culturales	590,00	EXP. 765, TRANSF AL CG 500132, AYUDA EXTENSION UNIVERSITARIA 2015-16	MARZO
2016000005262	ABONO	500139 2A00 64	Grupo Investig., Mª Belén Sáinz-Cantero Caparrós	590,00	EXP. 765, TRANSF DEL CG 122558, AYUDA EXTENSION UNIVERSITARIA 2015-16	MARZO
2016000005265	CARGO	170007 1A20 2	Departamento de Filología	150,00	EXP. 801, TRANSF AL CG 500245, PAGO FACTURA FUERA DE LA UNION EUROPEA	MARZO
2016000005266	ABONO	500245 2A00 64	Grupo de Inv. Luisa Mª Arvide Cambra	150,00	EXP. 801, TRANSF DEL CG 170007, PAGO FACTURA FUERA DE LA UNION EUROPEA	MARZO
2016000004733	CARGO	122241 1A20 60	Equipamiento e Infraestructura	615,18	EXP. 872, TRANSF ENTRE CAPITULOS PARA PAGO JUSTIFICANTES DE GASTO	ABRIL
2016000004735	ABONO	122241 1A20 2	Equipamiento e Infraestructura	615,18	EXP. 872, TRANSF ENTRE CAPITULOS PARA PAGO JUSTIFICANTES DE GASTO	ABRIL
2016000009095	CARGO	170003 1A20 2	Departamento de Derecho	800,00	EXP. 895, TRANSF AL CG 300861, GASTOS PONENTES JORNADA CLAUSULAS ABUSIVAS: CUESTIONES PROCESALES Y S	ABRIL
2016000009096	ABONO	300861 2A00 64	Proyecto Investig. DER2014-51957-P, Carmen Senés Motilla	800,00	EXP. 895, TRANSF DEL CG 170003, GASTOS PONENTES JORNADA CLAUSULAS ABUSIVAS: CUESTIONES PROCESALES Y	ABRIL
2016000009099	CARGO	170007 1A20 2	Departamento de Filología	307,23	EXP. 947, TRANSF AL CG 500113, HOMENAJE A LUIS CORTES RODRIGUEZ	ABRIL
2016000009100	ABONO	500113 2A00 64	Grupo de Inv. Antonio M. Bañón Hernández	307,23	EXP. 947, TRANSF DEL 170007, HOMENAJE A LUIS CORTES RODRIGUEZ	ABRIL
2016000005980	CARGO	111021 1A20 64	Provisiones	11.715,05	EXP. 1031, TRANSF ENTRE CAPITULOS PARA REINTEGRO INTERESES DEMORA CORRESPONDIENTES A LOS PROYECTOS A	ABRIL
2016000005981	ABONO	111021 1A20 342	Provisiones	11.715,05	EXP. 1031, TRANSF ENTRE CAPITULOS PARA REINTEGRO INTERESES DEMORA CORRESPONDIENTES A LOS PROYECTOS A	ABRIL
2016000009102	CARGO	170003 1A20 2	Departamento de Derecho	750,00	EXP. 1046, TRANSF AL CG 500126, FRAS 800753 Y 800752 TIRANT LO BLANCH SL	ABRIL
2016000009103	ABONO	500126 2A00 64	Grupo de Inv. Rosalía Rodríguez López	750,00	EXP. 1046, TRANSF DEL CG 170003, FRAS 800753 Y 800752 TIRANT LO BLANCH SL	ABRIL
2016000006594	CARGO	122241 1A20 60	Equipamiento e Infraestructura	3.694,43	EXP. 1113, TRANSF ENTRE CAPITULOS PARA PAGO JUSTIFICANTES DE GASTO	ABRIL
2016000006598	ABONO	122241 1A20 2	Equipamiento e Infraestructura	3.694,43	EXP. 1113, TRANSF ENTRE CAPITULOS PARA PAGO JUSTIFICANTES DE GASTO	ABRIL
2016000006705	CARGO	122241 1A20 60	Equipamiento e Infraestructura	1.804,71	EXP. 1133, TRANSF ENTRE CAPITULOS PARA PAGO JUSTIFICANTES DE GASTO	ABRIL
2016000006706	ABONO	122241 1A20 2	Equipamiento e Infraestructura	1.804,71	EXP. 1133, TRANSF ENTRE CAPITULOS PARA PAGO JUSTIFICANTES DE GASTO	ABRIL
2016000009106	CARGO	122241 1A20 60	Equipamiento e Infraestructura	30.855,00	EXP 1192, TRANSF ENTRE CAPITULOS PARA EXP. CONTRATACION 654 RETAPIZADO SILLAS BIBLIOTECA UAL	ABRIL
2016000009107	ABONO	122241 1A20 2	Equipamiento e Infraestructura	30.855,00	EXP 1192, TRANSF ENTRE CAPITULOS PARA EXP. CONTRATACION 654 RETAPIZADO SILLAS BIBLIOTECA UAL	ABRIL
2016000009111	CARGO	170007 1A20 2	Departamento de Filología	790,00	EXP. 1309, TRANSF AL CG 500113, HOMENAJE A LUIS CORTES RODRIGUEZ	ABRIL
2016000009112	ABONO	500113 2A00 64	Grupo de Inv. Antonio M. Bañón Hernández	790,00	EXP. 1309, TRANSF DEL CG 170007, HOMENAJE A LUIS CORTES RODRIGUEZ	ABRIL
2016000009114	CARGO	170006 1A20 2	Departamento de Enfermería, Fisioterapia y Medicina	200,00	EXP. 1310, TRANSF AL CG 500072, AYUDA A JORNADAS DE SALUD Y EMPLEO PUBLICO	ABRIL
2016000009115	ABONO	500072 2A00 64	Grupo de Inv. José Granero Molina	200,00	EXP. 1310, TRANSF DEL CG 170006, AYUDA A JORNADAS DE SALUD Y EMPLEO PUBLICO	ABRIL



MODIFICACIONES DE CRÉDITO DE 2016 cuya aprobación le corresponde al CONSEJO SOCIAL						
Documento	Tipo	Crédito	Descripción centro de gasto	Importe	Concepto	TOTAL: 103.045,11 € AUTORIZACIÓN
2016000011636	CARGO	170007 1A20 2	Departamento de Filología	200,00	EXP. 1457, TRANSF AL CG 500113, HOMENAJE A LUIS CORTES RODRIGUEZ	MAYO
2016000011637	ABONO	500113 2A00 64	Grupo de Inv. Antonio M. Bañón Hernández	200,00	EXP. 1457, TRANSF DEL CG 170007, HOMENAJE A LUIS CORTES RODRIGUEZ	MAYO
2016000011643	CARGO	122241 1A20 60	Equipamiento e Infraestructura	849,42	EXP. 1411, TRANSF ENTRE CAPITULOS PARA PAGO JUSTIFICANTES DE GASTO	MAYO
2016000011644	ABONO	122241 1A20 2	Equipamiento e Infraestructura	849,42	EXP. 1411, TRANSF ENTRE CAPITULOS PARA PAGO JUSTIFICANTES DE GASTO	MAYO
2016000011646	CARGO	122241 1A20 60	Equipamiento e Infraestructura	23.958,00	EXP. 1625, TRANSF ENTRE CAPITULOS PARA EXPTE CONTRATACION 658L3 SUSTITUCION LUMINARIAS BIBLIOTECA	MAYO
2016000011647	ABONO	122241 1A20 2	Equipamiento e Infraestructura	23.958,00	EXP. 1625, TRANSF ENTRE CAPITULOS PARA EXPTE CONTRATACION 658L3 SUSTITUCION LUMINARIAS BIBLIOTECA	MAYO
2016000015497	CARGO	160203 1A20 2	Facultad de Ciencias de la Educación	718,00	EXP. 1783, TRANSF DEL CG 160.203 AL CG 500.137, SUBVENCION PARA CONGRESO INTERNACIONAL DE CARTOGRAFI	JUNIO
2016000015498	ABONO	500137 2A00 64	Grupo Investig., Mº del Mar Campos Fernández Figares	718,00	EXP. 1783, TRANSF DEL CG 160.203 AL CG 500.137, SUBVENCION PARA CONGRESO INTERNACIONAL DE CARTOGRAFI	JUNIO
2016000015503	CARGO	170004 1A20 2	Departamento de Economía y Empresa	289,49	EXP. 1911, TRANSF DEL CG 170.004 AL CG 400.957, AYUDA TRADUCCION ARTICULO PUBLICADO	JUNIO
2016000015504	ABONO	400957 2A00 64	Contrato de Inv. José F. Salazar Mato	289,49	EXP. 1911, TRANSF DEL CG 170.004 AL CG 400.957, AYUDA TRADUCCION ARTICULO PUBLICADO	JUNIO
2016000015464	CARGO	170004 1A20 2	Departamento de Economía y Empresa	316,00	EXP. 2051, TRANSF AL CG 500060, AYUDA A Mº JOSE MARTINEZ ROMERO PARA CONG. INTERNACIONAL BILBAO	JULIO (1/2)
2016000015465	ABONO	500060 2A00 64	Grupo de Inv. Alfonso Rojo Ramírez	316,00	EXP. 2051, TRANSF DEL CG 170004, AYUDA A Mº JOSE MARTINEZ ROMERO PARA CONG. INTERNACIONAL BILBAO	JULIO (1/2)
2016000015467	CARGO	170004 1A20 2	Departamento de Economía y Empresa	285,00	EXP. 2052, TRANSF AL CG 400957, AYUDA TRADUCCION ARTICULO ECONOMIC IMPACT OF NUTRIENTS...	JULIO (1/2)
2016000015468	ABONO	400957 2A00 64	Contrato de Inv. José F. Salazar Mato	285,00	EXP. 2052, TRANSF DEL CG 170004, AYUDA TRADUCCION ARTICULO ECONOMIC IMPACT OF NUTRIENTS...	JULIO (1/2)
2016000015470	CARGO	122241 1A20 60	Equipamiento e Infraestructura	16.254,32	EXP. 2087, TRANSF ENTRE CAPITULOS PARA PAGO JUSTIFICANTES DE GASTO	JULIO (1/2)
2016000015471	ABONO	122241 1A20 2	Equipamiento e Infraestructura	16.254,32	EXP. 2087, TRANSF ENTRE CAPITULOS PARA PAGO JUSTIFICANTES DE GASTO	JULIO (1/2)
2016000013888	CARGO	122241 1A20 60	Equipamiento e Infraestructura	113,46	EXP. 2117, TRANSF. ENTRE CAPITULOS PARA PAGAR JUSTIFICANTE DE GASTO	JULIO (1/2)
2016000013890	ABONO	122241 1A20 2	Equipamiento e Infraestructura	113,46	EXP. 2117, TRANSF. ENTRE CAPITULOS PARA PAGAR JUSTIFICANTE DE GASTO	JULIO (1/2)
2016000019787	CARGO	170010 1A20 2	Departamento de Ingeniería	1.595,00	EXP. 2297, TRANSF AL CG 401182, AYUDA ARREGLO MAQUINA DE LABORATORIO PARA INVESTIGACION Y DOCENCIA	JULIO (2/2)
2016000019789	ABONO	401182 2A00 64	Contrato Investig., Emilio Molina Grima	1.595,00	EXP. 2297. TRANSF DEL CG 170010, AYUDA ARREGLO MAQUINA DE LABORATORIO PARA INVESTIGACION Y DOCENCIA	JULIO (2/2)
2016000019791	CARGO	170012 1A20 2	Departamento de Psicología	200,00	EXP. 2303, TRANSF AL CG 500115, INSC FRANCISCO J. MOLINA COBOS A IV CONG INTERN CONTEXTOS PSICOLOGIC	JULIO (2/2)
2016000014892	ABONO	500115 2A00 64	Grupo de Inv. Mº del Carmen Pérez Fuentes	200,00	EXP. 2303, TRANSF DEL CG 170012, INSC FRANCISCO J. MOLINA COBOS A IV CONG INTERN CONTEXTOS PSICOLOGI	JULIO (2/2)
2016000019796	CARGO	122558 3A00 2	Actividades Culturales	960,00	EXP. 2419, TRANSF. AL 500.108, COLABORACION EN TERTULIAS SOBRE CIENCIA EN CLASIJAZZ	SEPTIEMBRE
2016000019797	ABONO	500108 2A00 64	Grupo de Inv. José Jesús Casas Jiménez	960,00	EXP. 2419, TRANSF. DEL CG 122.558, COLABORACION EN TERTULIAS SOBRE CIENCIA EN CLASIJAZZ	SEPTIEMBRE
2016000019802	CARGO	170007 1A20 2	Departamento de Filología	350,00	EXP. 2430, TRANSF. AL 500.510, GASTOS OCASIONADOS EN ESTANCIA DE INVESTIGACION DE JOSE VALLES CALATR	SEPTIEMBRE
2016000019804	ABONO	500510 2A00 64	Grupo Investig., José Rafael Valles Calatrava	350,00	EXP. 2430, TRANSF. DEL CG 170.007, GASTOS OCASIONADOS EN ESTANCIA DE INVESTIGACION DE JOSE VALLES CA	SEPTIEMBRE
2016000019806	CARGO	170012 1A20 2	Departamento de Psicología	500,00	EXP. 2515, TRANSF. AL 500.086, AYUDA ORGANIZACION V CONGRESO INTERNAC. SOBRE ACTIV. FISICA Y DEPORTE	SEPTIEMBRE
2016000019808	ABONO	500086 2A00 64	Grupo de Inv. Adolfo Javier Cangas Díaz	500,00	EXP. 2515, TRANSF. DEL CG 170.012, AYUDA ORGANIZACION V CONGRESO INTERNAC. SOBRE ACTIV. FISICA Y DEP	SEPTIEMBRE
2016000019810	CARGO	170006 1A20 2	Departamento de Enfermería, Fisioterapia y Medicina	120,00	EXP. 2612, TRANSF AL CG 500131, INSC. JOSEFA MARQUEZ MEMBRIVE AL II CONGRESO INTERNACIONAL SALUD Y E	SEPTIEMBRE
2016000019811	ABONO	500131 2A00 64	Grupo de Inv. Juan Fco. Pérez Gálvez	120,00	EXP. 2612, TRANSF DEL CG 170006, INSC. JOSEFA MARQUEZ MEMBRIVE AL II CONGRESO INTERNACIONAL SALUD Y	SEPTIEMBRE
2016000019813	CARGO	160203 1A20 2	Facultad de Ciencias de la Educación	700,00	EXP. 2614, TRANSF AL CG 500086, SUBVENCION A V CONGRESO INTERNACIONAL SOBRE ACTIVIDAD FISICA Y DEPOR	SEPTIEMBRE
2016000019814	ABONO	500086 2A00 64	Grupo de Inv. Adolfo Javier Cangas Díaz	700,00	EXP. 2614, TRANSF DEL CG 160203, SUBVENCION A V CONGRESO INTERNACIONAL SOBRE ACTIVIDAD FISICA Y DEPO	SEPTIEMBRE
2016000024960	CARGO	170007 1A20 2	Departamento de Filología	142,90	EXP. 3216, TRANSF AL CG 500111, COMISION SERVICIOS MIEMBRO TRIBUNAL TESIS DOCTORAL	OCT.-NOV.
2016000024961	ABONO	500111 2A00 64	Grupo de Inv. Mº Sagrario Salaberri Ramiro	142,90	EXP. 3216, TRANSF DEL CG 17007, COMISION SERVICIOS MIEMBRO TRIBUNAL TESIS DOCTORAL	OCT.-NOV.



2. DESVIACIONES DE FINANCIACIÓN



DESVIACIONES DE FINANCIACIÓN

Crédito	Descripción	Desviaciones positivas	Desviaciones negativas	Desviaciones acumuladas positivas	Desviaciones acumuladas negativas
110000 1B00 11	Consejo Social	0,00	0,00	0,00	0,00
110000 1B00 16	Consejo Social	0,12	0,00	0,14	0,00
110000 1B00 2	Consejo Social	17.552,18	0,00	19.486,78	0,00
110000 1B00 470	Consejo Social	0,00	0,00	0,00	0,00
110000 1B00 480	Consejo Social	0,00	0,00	0,00	0,00
110001 1B00 2	Consejo Social, Auditoría de Cuentas	0,00	-6.897,00	0,00	0,00
111000 1A20 11	Nómina General	0,00	0,00	0,00	0,00
111000 1A20 12	Nómina General	0,00	0,00	0,00	0,00
111000 1A20 13	Nómina General	0,00	0,00	0,00	0,00
111000 1A20 150	Nómina General	0,00	0,00	0,00	0,00
111000 1A20 151	Nómina General	0,00	0,00	0,00	0,00
111000 1A20 16	Nómina General	0,00	0,00	0,00	0,00
111000 1A20 2	Nómina General	0,00	0,00	0,00	0,00
111000 1A20 342	Nómina General	0,00	0,00	0,00	0,00
111001 1A20 2	Gastos Estructurales	0,00	0,00	0,00	0,00
111005 1A20 2	Colaboración Social	0,00	0,00	0,00	0,00
111005 1A20 60	Colaboración Social	0,00	0,00	0,00	0,00
111006 1A20 151	Gastos Generales Funcionamiento	0,00	0,00	0,00	0,00
111006 1A20 16	Gastos Generales Funcionamiento	0,00	0,00	0,00	0,00
111006 1A20 2	Gastos Generales Funcionamiento	1.237,87	0,00	19.084,44	0,00
111006 1A20 482	Gastos Generales Funcionamiento	750,00	0,00	3.116,64	0,00
111006 1A20 485	Gastos Generales Funcionamiento	0,00	0,00	0,00	0,00
111006 1A20 60	Gastos Generales Funcionamiento	0,00	0,00	0,00	0,00
111006 1A20 64	Gastos Generales Funcionamiento	0,00	0,00	0,00	0,00
111008 1A20 2	Primas de seguros	0,00	0,00	5.081,67	0,00
111009 1A20 16	Acción Social	0,00	0,00	0,00	0,00
111009 1A20 831	Acción Social	0,00	-46.884,26	0,00	0,00
111011 1A20 2	Tribunales Oposición Cuerpos Docentes	0,00	0,00	0,00	0,00
111016 1A20 2	Planes Concertados	0,00	-200.808,42	492.695,25	0,00
111016 1A20 441	Planes Concertados	0,00	0,00	55.808,00	0,00
111020 1A20 2	Retenciones de Cursos	28.173,45	0,00	143.610,40	0,00
111021 1A20 13	Provisiones	0,00	0,00	0,00	0,00
111021 1A20 2	Provisiones	0,00	-22.258,55	0,00	0,00
111021 1A20 342	Provisiones	0,00	0,00	0,00	0,00
111021 1A20 450	Provisiones	0,00	0,00	0,00	0,00
111021 1A20 64	Provisiones	142.072,89	0,00	142.072,89	0,00
111021 1A20 700	Provisiones	0,00	-2.548,71	0,00	0,00
111021 1A20 710	Provisiones	0,00	0,00	0,00	0,00
111021 1A20 911	Provisiones	0,00	0,00	0,00	0,00
111022 1A20 2	Transferencia a Organismos	0,00	0,00	0,00	0,00
111022 1A20 441	Transferencia a Organismos	0,00	0,00	0,00	0,00
111022 1A20 485	Transferencia a Organismos	144,16	0,00	238,42	0,00
111023 1A20 2	S. de Prevención de Riesgos y Salud Laboral	0,00	-141,42	5.316,49	0,00
111024 1A20 2	Integración TEUS y otros	0,00	-0,86	123.825,83	0,00
111025 1A20 484	Transferencia a Prácticums	0,00	-72.633,34	2.722,00	0,00
111026 1A20 2	Servicios PITA y CSIC	56.416,68	0,00	223.272,77	0,00
111027 1A20 2	Actividades de Coordinación Universitaria	0,00	-113.480,43	340.095,81	0,00
111029 1A20 151	Encomiendas de Gestión	0,00	0,00	0,00	0,00
111029 1A20 481	Encomiendas de Gestión	0,00	-23.769,13	3.740,60	0,00

DESVIACIONES DE FINANCIACIÓN

Crédito	Descripción	Desviaciones positivas	Desviaciones negativas	Desviaciones acumuladas positivas	Desviaciones acumuladas negativas
111029 1A20 485	Encomiendas de Gestión	0,00	-28.956,03	300,68	0,00
111030 1A20 485	Fundación UAL Anecoop	0,00	0,00	248,73	0,00
111031 1A20 831	Préstamos Reintegrables Acción Social	12.464,34	0,00	12.464,34	0,00
111032 1A20 2	Convenio Cajamar-UAL	0,00	0,00	0,00	0,00
111034 1A20 485	Subvención IE 56828 FINCA UAL-ANECCOOP	0,00	0,00	0,00	0,00
111034 1A20 64	Subvención IE 56828 FINCA UAL-ANECCOOP	12.918,78	0,00	12.918,78	0,00
111050 1A20 13	Fondo de Contingencia	0,00	0,00	0,00	0,00
111050 1A20 16	Fondo de Contingencia	0,00	0,00	0,00	0,00
111050 1A20 2	Fondo de Contingencia	0,00	-14,57	0,00	0,00
111050 1A20 342	Fondo de Contingencia	0,00	0,00	0,00	0,00
111050 1A20 450	Fondo de Contingencia	0,00	0,00	0,00	0,00
111060 1A20 2	Ingresos pendientes de reparto - Junta	13.029,69	0,00	30.201,66	0,00
111061 1A20 2	Ingresos pendientes de repartir, MEC	0,00	-38.302,44	0,00	0,00
111070 1A20 2	Sistemas informáticos, mantenimiento	1.307,28	0,00	12.185,51	0,00
111070 1A20 60	Sistemas informáticos, mantenimiento	0,00	-91.627,82	12.828,45	0,00
111070 1A20 64	Sistemas informáticos, mantenimiento	29.096,61	0,00	45.671,85	0,00
111071 1A20 2	Telefonía	0,00	-27.337,50	3.250,70	0,00
111071 1A20 60	Telefonía	0,00	0,00	0,00	0,00
111071 1A20 64	Telefonía	0,00	0,00	0,00	0,00
111073 1A20 2	Sistemas electrónicos Araties	0,00	0,00	0,00	0,00
111075 1A20 2	Producción de Contenidos Digitales	0,00	-21.385,35	800,00	0,00
111076 1A20 485	Convenio Guardería Infantil Consejería Cultura	40.026,23	0,00	40.026,23	0,00
111100 1A20 151	Rectorado	0,00	-74,41	0,00	0,00
111100 1A20 2	Rectorado	1.062,47	0,00	1.357,43	0,00
111100 1A20 483	Rectorado	1.255,84	0,00	1.255,84	0,00
111100 1A20 485	Rectorado	0,00	0,00	0,00	0,00
111100 1A20 60	Rectorado	24.079,94	0,00	24.079,94	0,00
111103 1A20 16	Formación del PAS	91,31	0,00	417,40	0,00
111103 1A20 2	Formación del PAS	921,38	0,00	13.077,32	0,00
111103 1A20 60	Formación del PAS	0,00	0,00	0,00	0,00
111107 1A20 2	Secretaría General	0,00	0,00	0,00	0,00
111107 1A20 60	Secretaría General	0,00	0,00	0,00	0,00
111200 1A20 2	Defensor Universitario	0,00	0,00	0,00	0,00
111200 1A20 60	Defensor Universitario	0,00	0,00	0,00	0,00
111202 1A20 2	Inspector de Servicios	0,00	0,00	0,00	0,00
111202 1A20 60	Inspector de Servicios	0,00	0,00	0,00	0,00
122000 1A20 2	Vicerrectorado Investigación, Desarrollo e Innovación	0,00	-1.115,17	0,00	0,00
122000 1A20 60	Vicerrectorado Investigación, Desarrollo e Innovación	0,00	0,00	0,00	0,00
122001 1A20 2	Biblioteca Universitaria	84,62	0,00	207,62	0,00
122001 1A20 60	Biblioteca Universitaria	0,00	0,00	0,00	0,00
122001 1A20 64	Biblioteca Universitaria	0,00	0,00	0,00	0,00
122002 2A00 2	O.T.R.I.	0,00	-2.021,12	37.097,42	0,00
122002 2A00 60	O.T.R.I.	0,00	-33,75	0,00	0,00
122002 2A00 64	O.T.R.I.	99.947,74	0,00	309.685,28	0,00
122004 2A00 16	Servicios Centrales de Investigación	422,88	0,00	422,88	0,00
122004 2A00 2	Servicios Centrales de Investigación	0,00	-22.765,46	22.195,39	0,00
122004 2A00 60	Servicios Centrales de Investigación	0,00	0,00	0,00	0,00
122004 2A00 64	Servicios Centrales de Investigación	0,00	-3.827,19	100.240,47	0,00
122005 2A00 16	CERNEP - Unidad Estancias Diurnas	35,24	0,00	349,59	0,00



DESVIACIONES DE FINANCIACIÓN

Crédito	Descripción	Desviaciones positivas	Desviaciones negativas	Desviaciones acumuladas positivas	Desviaciones acumuladas negativas
122005 2A00 2	CERNEP - Unidad Estancias Diurnas	7.124,41	0,00	16.859,73	0,00
122005 2A00 60	CERNEP - Unidad Estancias Diurnas	0,00	-1.147,18	512,92	0,00
122005 2A00 64	CERNEP - Unidad Estancias Diurnas	0,00	-36.261,84	123.571,15	0,00
122006 2A00 2	CIESOL	1.382,77	0,00	1.478,19	0,00
122006 2A00 485	CIESOL	0,00	-1,33	0,00	0,00
122006 2A00 60	CIESOL	0,00	-5,06	0,00	0,00
122006 2A00 64	CIESOL	0,00	-5.617,42	30.620,67	0,00
122007 2A00 2	Programas de Investigación de la Junta	0,00	-9.367,88	7.297,92	0,00
122007 2A00 64	Programas de Investigación de la Junta	93.164,88	0,00	115.370,62	0,00
122008 2A00 342	Programas de Investigación del Ministerio	0,00	0,00	0,00	0,00
122008 2A00 64	Programas de Investigación del Ministerio	0,00	-598.409,10	497.413,40	0,00
122008 2A00 700	Programas de Investigación del Ministerio	0,00	0,00	0,00	0,00
122009 2A00 2	Programa José Castillejo	0,00	-4.869,31	35.078,67	0,00
122009 2A00 342	Programa José Castillejo	0,00	0,00	0,00	0,00
122009 2A00 64	Programa José Castillejo	0,00	-45.736,35	18.172,90	0,00
122009 2A00 700	Programa José Castillejo	0,00	0,00	0,00	0,00
122010 2A00 2	Centros I + D	0,00	0,00	0,00	0,00
122010 2A00 64	Centros I + D	0,00	0,00	0,00	0,00
122011 2A00 2	Laboratorio de resinas	0,00	-638,57	9.561,56	0,00
122011 2A00 64	Laboratorio de resinas	0,00	0,00	0,37	0,00
122013 2A00 2	Centro para la Evaluación y Seguimiento del Cambio Global	5.358,26	0,00	12.260,97	0,00
122013 2A00 60	Centro para la Evaluación y Seguimiento del Cambio Global	267,44	0,00	273,00	0,00
122013 2A00 64	Centro para la Evaluación y Seguimiento del Cambio Global	2.688,60	0,00	10.259,62	0,00
122015 1A20 2	Actividades de divulgación CICE	0,00	0,00	0,16	0,00
122015 1A20 64	Actividades de divulgación CICE	0,00	0,00	10.573,84	0,00
122016 2A00 60	Equipamiento e infraestructuras Junta de Andalucía	0,00	-57.938,92	2.018,19	0,00
122016 2A00 64	Equipamiento e infraestructuras Junta de Andalucía	0,00	0,00	4.871,97	0,00
122016 2A00 66	Equipamiento e infraestructuras Junta de Andalucía	92.957,78	0,00	152.793,98	0,00
122017 2A00 2	Centro de Migraciones	33.396,36	0,00	47.243,45	0,00
122017 2A00 64	Centro de Migraciones	104,57	0,00	10.104,57	0,00
122020 2A00 2	Fortalecimiento CEIA3 2009	0,00	-192.134,85	480.358,37	0,00
122020 2A00 485	Fortalecimiento CEIA3 2009	0,00	0,00	0,00	0,00
122020 2A00 64	Fortalecimiento CEIA3 2009	4.290,14	0,00	28.797,76	0,00
122020 2A00 870	Fortalecimiento CEIA3 2009	0,00	0,00	44,06	0,00
122021 2A00 2	Centro de Inv. Biotecnología Agroalimentaria (CIBA)	1.750,90	0,00	3.011,61	0,00
122021 2A00 60	Centro de Inv. Biotecnología Agroalimentaria (CIBA)	0,00	0,00	44,60	0,00
122021 2A00 64	Centro de Inv. Biotecnología Agroalimentaria (CIBA)	0,00	-300,00	34.398,11	0,00
122022 2A00 2	Servicio de Dicroísmo Circular	500,00	0,00	3.119,75	0,00
122023 2A00 2	Servicio de piensos experimentales	0,00	-1.726,24	11.032,77	0,00
122023 2A00 64	Servicio de piensos experimentales	4.866,61	0,00	8.522,39	0,00
122024 2A00 2	Servicio de Dispersión Dinámica de la Luz, DLS	0,00	0,00	1.253,42	0,00
122025 2A00 2	Acuario	263,08	0,00	1.940,54	0,00
122025 2A00 480	Acuario	0,00	0,00	0,00	0,00
122025 2A00 64	Acuario	0,00	0,00	447,33	0,00
122028 2A00 2	Servicio de calidad postcosecha de frutas y hortalizas	0,00	0,00	950,00	0,00
122030 1A20 2	Biblioteca Universitaria, Recursos Bibliográficos	0,00	0,00	0,00	0,00
122030 1A20 60	Biblioteca Universitaria, Recursos Bibliográficos	0,00	0,00	0,00	0,00
122031 1A20 2	Biblioteca Universitaria, Recursos Electrónicos	0,00	-30.265,26	40.373,59	0,00
122031 1A20 60	Biblioteca Universitaria, Recursos Electrónicos	0,00	0,00	0,00	0,00



DESVIACIONES DE FINANCIACIÓN

Crédito	Descripción	Desviaciones positivas	Desviaciones negativas	Desviaciones acumuladas positivas	Desviaciones acumuladas negativas
122031 1A20 64	Biblioteca Universitaria, Recursos Electrónicos	0,00	0,00	0,00	0,00
122032 2A00 60	CEI INNOCAMPUS. Equipamiento Científico-Técnico	0,00	0,00	2,26	0,00
122033 2A00 2	Centro I+D Comunicación y Sociedad	4.240,16	0,00	4.240,16	0,00
122033 2A00 64	Centro I+D Comunicación y Sociedad	1.531,52	0,00	2.198,19	0,00
122034 2A00 2	CERNEP - Infantil	7.924,31	0,00	19.847,57	0,00
122034 2A00 60	CERNEP - Infantil	0,00	0,00	0,00	0,00
122034 2A00 64	CERNEP - Infantil	0,00	-660,50	0,00	0,00
122035 2A00 2	CEI CamBio	0,00	0,00	0,00	0,00
122035 2A00 441	CEI CamBio	0,00	0,00	9.000,00	0,00
122035 2A00 64	CEI CamBio	0,00	-6.481,86	14.757,58	0,00
122036 2A00 2	CEIMAR	0,00	-1.669,70	194,12	0,00
122036 2A00 480	CEIMAR	0,00	0,00	0,00	0,00
122036 2A00 60	CEIMAR	0,00	-376,12	1.703,42	0,00
122036 2A00 64	CEIMAR	0,00	-51.529,51	49.150,63	0,00
122038 2A00 64	Subvención Junta And., Fortalecimiento	0,00	0,00	0,00	-765.405,25
122040 2A00 2	CDTIME - Centro para el Desarrollo y Transf. Innov. Matemática...	0,00	0,00	0,00	0,00
122042 2A00 2	Formación y empleabilidad personal técnico y gestión I+D	0,00	0,00	5.130,00	0,00
122042 2A00 64	Formación y empleabilidad personal técnico y gestión I+D	32.161,53	0,00	32.161,53	0,00
122043 2A00 64	Programa Ramón y Cajal	0,00	-166.858,33	95.461,67	0,00
122044 2A00 2	Centro de Colecciones Científicas (CECOUAL)	0,00	0,00	0,00	0,00
122044 2A00 60	Centro de Colecciones Científicas (CECOUAL)	0,00	0,00	0,00	0,00
122045 1A20 2	Biblioteca Universitaria: Archivo Digital	0,00	0,00	0,00	0,00
122045 1A20 60	Biblioteca Universitaria: Archivo Digital	0,00	0,00	0,00	0,00
122046 2A00 64	FPU 2015	172.927,58	0,00	172.927,58	0,00
122047 2A00 2	Subvención IAC 2012	0,00	0,00	0,00	0,00
122047 2A00 64	Subvención IAC 2012	13.015,14	0,00	13.015,14	0,00
122048 2A00 2	Subvención Castillejo 2016	0,00	0,00	0,00	0,00
122048 2A00 64	Subvención Castillejo 2016	49.811,09	0,00	49.811,09	0,00
122049 2A00 2	Subvención Estancias senior 2016	0,00	0,00	0,00	0,00
122049 2A00 64	Subvención Estancias senior 2016	1.353,19	0,00	1.353,19	0,00
122050 2A00 64	FPU 2014	137.843,93	0,00	137.843,93	0,00
122051 2A00 64	PSA, Convenio contratos predoctorales y estancias	0,00	0,00	0,00	0,00
122052 2A00 64	Infraestructura FEDER 2015	1.191.961,60	0,00	1.191.961,60	0,00
122053 2A00 60	Unidad de Estudios Sexológicos	3.025,76	0,00	3.025,76	0,00
122054 2A00 64	Programa Ramón y Cajal 2015	53.720,00	0,00	53.720,00	0,00
122057 2A00 2	SERVICIO PERIFÉRICO INVESTIGACIÓN Y DESARROLLO BASADO EN DRONES	2.500,00	0,00	2.500,00	0,00
122099 2A00 2	Reintegros Proyectos Investigación	13.180,13	0,00	13.411,87	0,00
122099 2A00 342	Reintegros Proyectos Investigación	1.085,08	0,00	1.085,08	0,00
122099 2A00 700	Reintegros Proyectos Investigación	0,00	-34.500,68	75.872,96	0,00
122099 2A00 750	Reintegros Proyectos Investigación	0,00	0,00	7.338,42	0,00
122100 1A20 2	Vicerrectorado de Enseñanzas Oficiales y Formación Continua	0,00	0,00	1.046,37	0,00
122100 1A20 60	Vicerrectorado de Enseñanzas Oficiales y Formación Continua	0,00	0,00	0,00	0,00
122102 1A20 16	Unidad de Formación e Innovación Docente	0,00	-10,29	0,00	0,00
122102 1A20 2	Unidad de Formación e Innovación Docente	0,00	0,00	0,00	0,00
122118 1A20 2	Becas y ayudas de Posgrado	0,00	0,00	6,50	0,00
122119 1A20 151	Apoyo Innovación Docente Virtual y Formación del Profesorado	0,00	0,00	0,00	0,00



DESVIACIONES DE FINANCIACIÓN

Crédito	Descripción	Desviaciones positivas	Desviaciones negativas	Desviaciones acumuladas positivas	Desviaciones acumuladas negativas
122119 1A20 16	Apoyo Innovación Docente Virtual y Formación del Profesorado	0,00	-1.266,03	2.263,29	0,00
122119 1A20 2	Apoyo Innovación Docente Virtual y Formación del Profesorado	0,00	-120.221,56	256.349,97	0,00
122119 1A20 483	Apoyo Innovación Docente Virtual y Formación del Profesorado	0,00	-2.490,42	1.125,94	0,00
122119 1A20 60	Apoyo Innovación Docente Virtual y Formación del Profesorado	0,00	0,00	1.105,95	0,00
122123 1A20 2	Apoyo a Prácticas de Enseñanzas Oficiales	0,00	0,00	0,00	0,00
122124 1A20 151	EMIUAL	0,00	0,00	0,00	0,00
122124 1A20 16	EMIUAL	0,00	0,00	0,00	0,00
122124 1A20 2	EMIUAL	0,00	-21.731,73	0,00	0,00
122200 1A20 2	Dirección General de Campus, Infraestructuras y Sostenibilidad	0,00	0,00	4.625,63	0,00
122200 1A20 60	Dirección General de Campus, Infraestructuras y Sostenibilidad	0,00	0,00	0,00	0,00
122201 1A20 342	Programa FEDER	0,00	0,00	0,09	0,00
122201 1A20 60	Programa FEDER	0,00	-28.338,20	161.457,99	0,00
122201 1A20 64	Programa FEDER	37.518,86	0,00	37.518,86	0,00
122201 1A20 700	Programa FEDER	0,00	0,00	0,00	0,00
122203 1A20 2	Mantenimiento de Infraestructuras	0,00	0,00	0,00	0,00
122203 1A20 60	Mantenimiento de Infraestructuras	0,00	0,00	0,00	0,00
122207 1A20 16	Sostenibilidad	0,00	-313,66	35,24	0,00
122207 1A20 2	Sostenibilidad	0,00	-2,06	0,00	0,00
122216 1A20 66	Remodelación de Edificios	0,00	-1.396.831,51	64.818,63	0,00
122230 1A20 2	Construcción Campo de Fútbol	0,00	0,00	21.540,42	0,00
122232 1A20 2	CEI A3 2009	265.214,92	0,00	265.214,92	0,00
122237 1A20 60	Vallado del Campus	0,00	0,00	82.657,16	0,00
122238 1A20 770	Residencia Universitaria	0,00	0,00	0,00	0,00
122241 1A20 2	Equipamiento e Infraestructura	0,00	0,00	0,00	0,00
122241 1A20 60	Equipamiento e Infraestructura	40.728,55	0,00	40.728,55	0,00
122241 1A20 66	Equipamiento e Infraestructura	0,00	0,00	0,00	0,00
122241 2A00 60	Equipamiento e Infraestructura	0,00	0,00	0,00	0,00
122242 1A20 60	Inversiones PAU	0,00	0,00	0,00	0,00
122242 2A00 60	Inversiones PAU	0,00	0,00	0,00	0,00
122500 3A00 151	Vicerrectorado de Estudiantes y Empleo	0,00	0,00	0,00	0,00
122500 3A00 16	Vicerrectorado de Estudiantes y Empleo	0,00	0,00	0,00	0,00
122500 3A00 2	Vicerrectorado de Estudiantes y Empleo	1.781,13	0,00	1.781,13	0,00
122500 3A00 450	Vicerrectorado de Estudiantes y Empleo	0,00	0,00	0,00	0,00
122500 3A00 480	Vicerrectorado de Estudiantes y Empleo	6.674,13	0,00	6.674,13	0,00
122500 3A00 60	Vicerrectorado de Estudiantes y Empleo	0,00	0,00	0,00	0,00
122501 3A00 13	Servicio Universitario de Empleo	0,00	0,00	0,00	0,00
122501 3A00 151	Servicio Universitario de Empleo	0,00	-600,00	0,00	0,00
122501 3A00 16	Servicio Universitario de Empleo	931,52	0,00	1.140,86	0,00
122501 3A00 2	Servicio Universitario de Empleo	15.837,96	0,00	29.107,53	0,00
122501 3A00 481	Servicio Universitario de Empleo	25.366,58	0,00	99.758,14	0,00
122501 3A00 482	Servicio Universitario de Empleo	534,35	0,00	1.026,34	0,00
122502 3A00 16	Becas de Formación de la UAL	0,00	0,00	103,99	0,00
122502 3A00 482	Becas de Formación de la UAL	25.686,88	0,00	162.993,00	0,00
122505 1A20 151	Selectividad	0,00	0,00	0,00	0,00
122505 1A20 16	Selectividad	525,82	0,00	525,82	0,00
122505 1A20 2	Selectividad	14.280,36	0,00	14.280,36	0,00



DESVIACIONES DE FINANCIACIÓN

Crédito	Descripción	Desviaciones positivas	Desviaciones negativas	Desviaciones acumuladas positivas	Desviaciones acumuladas negativas
122505 1A20 60	Selectividad	0,00	0,00	0,00	0,00
122506 1A20 151	Acceso Mayores de 25 años	0,00	0,00	0,00	0,00
122506 1A20 2	Acceso Mayores de 25 años	0,00	0,00	0,00	0,00
122508 3A00 151	Apoyo al Voluntariado	0,00	0,00	0,00	0,00
122508 3A00 16	Apoyo al Voluntariado	0,00	-166,08	43,26	0,00
122508 3A00 2	Apoyo al Voluntariado	2.955,57	0,00	2.955,90	0,00
122508 3A00 60	Apoyo al Voluntariado	0,00	-652,35	21,40	0,00
122509 3A00 2	Ayudas al Estudio y Acción Social	0,00	-854,98	0,00	0,00
122509 3A00 481	Ayudas al Estudio y Acción Social	1.549,01	0,00	128.890,44	0,00
122509 3A00 482	Ayudas al Estudio y Acción Social	0,00	-1.096,06	1.777,67	0,00
122511 3A00 2	Alojamiento con Personas Mayores	0,00	0,00	301,52	0,00
122511 3A00 483	Alojamiento con Personas Mayores	0,00	0,00	3,70	0,00
122513 3A00 13	Convenio Instituto de la Mujer	0,00	-400,00	0,00	0,00
122513 3A00 2	Convenio Instituto de la Mujer	340,20	0,00	340,20	0,00
122514 3A00 151	Unidad de Atención Psicológica	0,00	0,00	0,00	0,00
122514 3A00 16	Unidad de Atención Psicológica	87,33	0,00	87,33	0,00
122514 3A00 2	Unidad de Atención Psicológica	156,79	0,00	556,79	0,00
122515 3A00 2	Unidad de Promoción de la Salud	0,00	-291,20	100,93	0,00
122516 3A00 2	Oficina de Atención al Estudiante	438,75	0,00	438,75	0,00
122517 3A00 2	Programa de Autoempleo y creación de empresas	0,00	-821,99	8.771,44	0,00
122520 3A00 2	Consejo de Estudiantes	0,00	0,00	131,65	0,00
122520 3A00 480	Consejo de Estudiantes	0,00	0,00	0,00	0,00
122520 3A00 60	Consejo de Estudiantes	0,00	0,00	0,00	0,00
122523 3A00 2	Delegaciones de Estudiantes	0,00	0,00	0,00	0,00
122523 3A00 480	Delegaciones de Estudiantes	0,00	0,00	0,00	0,00
122523 3A00 60	Delegaciones de Estudiantes	0,00	0,00	0,00	0,00
122524 3A00 481	FOMENTO DE COMPETENCIAS LINGÜÍSTICAS, JUNTA DE ANDALUCÍA	166.883,00	0,00	166.883,00	0,00
122550 3A00 16	Vicerrectorado de Extensión Universitaria y Deportes	0,00	0,00	14,83	0,00
122550 3A00 2	Vicerrectorado de Extensión Universitaria y Deportes	0,00	-4.638,18	121,98	0,00
122550 3A00 60	Vicerrectorado de Extensión Universitaria y Deportes	0,00	0,00	0,00	0,00
122550 3A00 64	Vicerrectorado de Extensión Universitaria y Deportes	0,00	-444,59	380,19	0,00
122551 3A00 151	Secretariado de Deportes	0,00	-1.373,10	114,87	0,00
122551 3A00 16	Secretariado de Deportes	79,03	0,00	79,03	0,00
122551 3A00 2	Secretariado de Deportes	2.968,07	0,00	16.999,00	0,00
122551 3A00 441	Secretariado de Deportes	0,00	0,00	1.284,04	0,00
122551 3A00 480	Secretariado de Deportes	1.714,31	0,00	1.724,02	0,00
122551 3A00 60	Secretariado de Deportes	425,38	0,00	425,38	0,00
122552 3A00 151	Editorial Universidad de Almería	0,00	0,00	0,00	0,00
122552 3A00 2	Editorial Universidad de Almería	8.044,23	0,00	16.232,12	0,00
122552 3A00 485	Editorial Universidad de Almería	0,00	0,00	0,00	0,00
122552 3A00 60	Editorial Universidad de Almería	0,00	0,00	0,00	0,00
122554 3A00 151	Instalaciones Deportivas	0,00	0,00	0,00	0,00
122554 3A00 16	Instalaciones Deportivas	0,00	0,00	0,00	0,00
122554 3A00 2	Instalaciones Deportivas	0,00	-9.352,28	134,72	0,00
122554 3A00 60	Instalaciones Deportivas	0,00	0,00	0,00	0,00
122556 3A00 151	Proyecto Atalaya 2013	0,00	0,00	0,00	0,00
122556 3A00 16	Proyecto Atalaya 2013	846,19	0,00	846,19	0,00
122556 3A00 2	Proyecto Atalaya 2013	0,00	-55.839,55	27.892,37	0,00
122556 3A00 480	Proyecto Atalaya 2013	0,00	-49,00	104,55	0,00



DESVIACIONES DE FINANCIACIÓN

Crédito	Descripción	Desviaciones positivas	Desviaciones negativas	Desviaciones acumuladas positivas	Desviaciones acumuladas negativas
122556 3A00 60	Proyecto Atalaya 2013	0,00	0,00	117,40	0,00
122557 3A00 2	Subvención CACOCU Atalaya, Producción audiovisual	0,00	0,00	7.637,00	0,00
122558 3A00 151	Actividades Culturales	0,00	0,00	0,00	0,00
122558 3A00 16	Actividades Culturales	0,00	0,00	0,00	0,00
122558 3A00 2	Actividades Culturales	0,00	0,00	0,00	0,00
122558 3A00 60	Actividades Culturales	0,00	0,00	0,00	0,00
122650 1A20 2	Vicerrectorado de Planificación, Ordenación Académica y Profesora	0,00	0,00	0,00	0,00
122650 1A20 60	Vicerrectorado de Planificación, Ordenación Académica y Profesora	72,14	0,00	72,14	0,00
122651 1A20 64	Becas áreas deficitarias	0,00	0,00	0,00	0,00
122651 2A00 64	Becas áreas deficitarias	0,00	0,00	759,43	0,00
122750 1A20 16	Dirección General de Calidad	0,00	-313,66	35,24	0,00
122750 1A20 2	Dirección General de Calidad	1.750,21	0,00	1.750,21	0,00
122750 1A20 60	Dirección General de Calidad	0,00	0,00	0,00	0,00
122800 3A00 16	Vicerrectorado de Internacionalización y Coop. al Desarrollo	0,00	-18,93	317,16	0,00
122800 3A00 2	Vicerrectorado de Internacionalización y Coop. al Desarrollo	2.698,31	0,00	3.697,59	0,00
122800 3A00 485	Vicerrectorado de Internacionalización y Coop. al Desarrollo	0,00	0,00	0,00	0,00
122800 3A00 60	Vicerrectorado de Internacionalización y Coop. al Desarrollo	0,00	0,00	208,94	0,00
122800 3A00 64	Vicerrectorado de Internacionalización y Coop. al Desarrollo	0,00	0,00	301,33	0,00
122801 3A00 2	Secretariado de Cooperación al Desarrollo	5.813,60	0,00	5.858,35	0,00
122801 3A00 483	Secretariado de Cooperación al Desarrollo	0,00	0,00	5.708,91	0,00
122802 3A00 16	Programa de Movilidad Erasmus	0,00	-612,95	810,52	0,00
122802 3A00 2	Programa de Movilidad Erasmus	0,00	-181,76	38,10	0,00
122802 3A00 400	Programa de Movilidad Erasmus	0,00	0,00	0,00	0,00
122802 3A00 480	Programa de Movilidad Erasmus	0,00	0,00	24,70	0,00
122802 3A00 483	Programa de Movilidad Erasmus	0,00	-426.225,54	985.709,14	0,00
122802 3A00 485	Programa de Movilidad Erasmus	0,00	0,00	100,00	0,00
122802 3A00 60	Programa de Movilidad Erasmus	0,00	0,00	0,00	0,00
122803 3A00 2	Programa de Movilidad ISEP	0,00	-186,78	39,00	0,00
122803 3A00 483	Programa de Movilidad ISEP	1.763,61	0,00	25.403,56	0,00
122804 3A00 2	Otros Programas de Movilidad	0,00	0,00	0,00	0,00
122804 3A00 480	Otros Programas de Movilidad	0,00	0,00	17,46	0,00
122804 3A00 483	Otros Programas de Movilidad	44.765,90	0,00	44.810,90	0,00
122804 3A00 485	Otros Programas de Movilidad	0,00	0,00	0,00	0,00
122807 3A00 483	Devoluciones Erasmus	0,00	-46.255,46	0,00	0,00
122809 3A00 13	Programa Erasmus Mundus	521,83	0,00	24.308,25	0,00
122809 3A00 16	Programa Erasmus Mundus	3.326,56	0,00	13.655,08	0,00
122809 3A00 2	Programa Erasmus Mundus	54.491,77	0,00	92.341,38	0,00
122809 3A00 483	Programa Erasmus Mundus	0,00	-137.201,62	411.676,98	0,00
122811 3A00 13	Proyectos subvencionados Centro de Documentación Europea	4.437,03	0,00	5.047,75	0,00
122811 3A00 151	Proyectos subvencionados Centro de Documentación Europea	0,00	0,00	0,00	0,00
122811 3A00 16	Proyectos subvencionados Centro de Documentación Europea	1.643,09	0,00	1.824,55	0,00
122811 3A00 2	Proyectos subvencionados Centro de Documentación Europea	2.929,95	0,00	3.277,22	0,00
122811 3A00 482	Proyectos subvencionados Centro de Documentación	0,00	0,00	0,00	0,00



DESVIACIONES DE FINANCIACIÓN

Crédito	Descripción	Desviaciones positivas	Desviaciones negativas	Desviaciones acumuladas positivas	Desviaciones acumuladas negativas
	Europea				
122812 3A00 2	Proyecto EACEA, MARHABA	0,00	0,00	0,00	0,00
122812 3A00 483	Proyecto EACEA, MARHABA	11.330,09	0,00	33.966,25	0,00
122813 3A00 16	KA107 - Movilidad Erasmus Países Asociados	0,00	-317,16	31,74	0,00
122813 3A00 2	KA107 - Movilidad Erasmus Países Asociados	6.749,02	0,00	6.749,02	0,00
122813 3A00 483	KA107 - Movilidad Erasmus Países Asociados	511.790,32	0,00	720.316,02	0,00
122814 3A00 2	Contingencias Proyectos Cooperación	9.190,01	0,00	10.463,52	0,00
122814 3A00 342	Contingencias Proyectos Cooperación	0,00	0,00	0,00	0,00
122831 2A00 2	Proyecto Comenius	0,00	-36,13	0,00	0,00
122890 3A00 2	Proyecto Grundtving 2011	0,00	-984,80	67,16	0,00
122892 3A00 2	Becas y Personal ceiA3 Internacionales	26.057,91	0,00	26.057,91	0,00
122892 3A00 483	Becas y Personal ceiA3 Internacionales	5.436,88	0,00	5.436,88	0,00
122920 1A20 2	Coordinación de Gobierno e Interacción con la Sociedad y las Empr	0,00	0,00	0,00	0,00
122920 1A20 60	Coordinación de Gobierno e Interacción con la Sociedad y las Empr	0,00	0,00	0,00	0,00
122921 3A00 13	Delegación del Rector para la Igualdad de Género	0,00	-3.593,83	0,00	0,00
122921 3A00 16	Delegación del Rector para la Igualdad de Género	0,00	-919,47	1,00	0,00
122921 3A00 2	Delegación del Rector para la Igualdad de Género	0,00	0,00	0,00	0,00
122922 3A00 13	Delegación del Rector para la Atención a la Diversidad Funcional	0,00	-1.608,17	0,00	0,00
122922 3A00 16	Delegación del Rector para la Atención a la Diversidad Funcional	0,00	-940,52	0,00	0,00
122922 3A00 2	Delegación del Rector para la Atención a la Diversidad Funcional	4.664,69	0,00	33.562,74	0,00
122922 3A00 60	Delegación del Rector para la Atención a la Diversidad Funcional	0,00	0,00	0,00	0,00
122923 1A20 2	Proyectos e Iniciativas Emprendedoras	446,84	0,00	446,84	0,00
122923 1A20 485	Proyectos e Iniciativas Emprendedoras	0,00	0,00	0,00	0,00
122924 1A20 151	Campus Inclusivo	0,00	0,00	0,00	0,00
122924 1A20 16	Campus Inclusivo	170,20	0,00	170,20	0,00
122924 1A20 2	Campus Inclusivo	5.475,81	0,00	5.475,81	0,00
122924 1A20 60	Campus Inclusivo	0,00	0,00	0,00	0,00
122940 1A20 2	Coordinación de Comunicación y Tecnologías de la Información	0,00	0,00	0,00	0,00
122941 1A20 2	Comunicaciones	3.454,27	0,00	3.454,27	0,00
122941 1A20 60	Comunicaciones	0,00	0,00	0,00	0,00
122942 1A20 16	Servicio TICS	0,00	0,00	0,00	0,00
122942 1A20 2	Servicio TICS	39,22	0,00	3.660,99	0,00
122942 1A20 60	Servicio TICS	0,00	0,00	0,00	0,00
122960 1A20 16	Centro de Lenguas	179,18	0,00	179,18	0,00
122960 1A20 2	Centro de Lenguas	2.765,90	0,00	2.765,90	0,00
122960 1A20 60	Centro de Lenguas	0,00	0,00	0,00	0,00
122980 1A20 151	Escuela Internacional de Doctorado	0,00	0,00	0,00	0,00
122980 1A20 16	Escuela Internacional de Doctorado	0,00	0,00	0,00	0,00
122980 1A20 2	Escuela Internacional de Doctorado	0,00	0,00	0,00	0,00
122980 1A20 482	Escuela Internacional de Doctorado	0,00	0,00	0,00	0,00
122980 1A20 60	Escuela Internacional de Doctorado	0,00	0,00	0,00	0,00
122981 1A20 2	Tribunales de Tesis Doctorales	0,00	-34,18	0,00	0,00
135012 1A20 2	Posgrado en control de residuos de plaguicidas y contaminantes	0,00	0,00	0,00	0,00
135013 1A20 2	Posgrado en Estudios Migratorios	0,00	-40,00	152,35	0,00



DESVIACIONES DE FINANCIACIÓN

Crédito	Descripción	Desviaciones positivas	Desviaciones negativas	Desviaciones acumuladas positivas	Desviaciones acumuladas negativas
135020 1A20 2	Máster Oficial en Estudios de Género: Mujeres, Cultura y Soc.	0,00	0,00	22,13	0,00
135022 1A20 2	Máster Oficial en Intervención Psicológica en ámbitos clínicos...	0,00	0,00	0,00	0,00
135025 1A20 2	Máster Oficial Contabilidad y finanzas corporativas	0,00	-2.140,41	6.906,48	0,00
135028 1A20 2	Máster Oficial en Dirección de Empresas	0,00	-2.925,84	9,32	0,00
135029 1A20 2	Máster Oficial en Convivencia escolar	0,00	0,00	0,00	0,00
135030 1A20 2	Máster Oficial en Prevención de riesgos laborales	0,00	0,00	217,49	0,00
135031 1A20 2	Master Oficial en Gestión Internacional de la Empresa e idiomas	0,00	-690,27	32,33	0,00
135033 1A20 2	Máster para la abogacía	0,00	0,00	0,00	0,00
136002 1A20 151	Master en Sexología	0,00	0,00	0,00	0,00
136002 1A20 2	Master en Sexología	0,00	-240,80	0,00	0,00
136008 1A20 2	Máster en Dirección en Entidades e Inst. Deportivas	0,00	0,00	25,47	0,00
137001 1A20 2	Doctorado Educación Guayaquil	0,00	-1.416,61	40.259,36	0,00
137001 1A20 480	Doctorado Educación Guayaquil	0,00	0,00	9,00	0,00
137002 1A20 2	Doctorados Guatemala	0,00	-2.179,35	12.039,42	0,00
137002 1A20 480	Doctorados Guatemala	0,00	0,00	0,00	0,00
137003 1A20 16	Máster y Doctorado en Sexología, Asociación Quito	0,00	-1.631,97	0,00	0,00
137003 1A20 2	Máster y Doctorado en Sexología, Asociación Quito	0,00	-2.722,92	9.114,33	0,00
137003 1A20 480	Máster y Doctorado en Sexología, Asociación Quito	0,00	0,00	0,00	0,00
137004 1A20 2	Doctorado en Sexología, Univ. Autónoma de Santo Domingo	0,00	-79,20	37.500,50	0,00
137005 1A20 2	Internacionales, Coordinación China	85.881,43	0,00	125.365,40	0,00
137007 1A20 2	Programa Doctorado en Educación, Fundación Nexos, Argentina	0,00	0,00	398,40	0,00
137008 1A20 2	Convenio Universidad Asunción, Paraguay	9.164,05	0,00	9.164,05	0,00
141000 1A20 2	Presupuesto Cursos de Formación Continua	0,00	0,00	0,00	0,00
141001 1A20 16	Centro de Formación Continua	0,53	0,00	70,31	0,00
141001 1A20 2	Centro de Formación Continua	33.012,68	0,00	258.812,88	0,00
141002 1A20 2	Becas del Centro de Formación Continua	0,00	-15.112,15	1.786,15	0,00
141002 1A20 480	Becas del Centro de Formación Continua	0,00	-30,81	0,00	0,00
141003 1A20 2	Máster en Gestión de agronegocios	0,00	0,00	180,82	0,00
141006 1A20 16	Máster en Admón., Comunicaciones y Seguridad Informática	0,00	-140,33	0,00	0,00
141006 1A20 2	Máster en Admón., Comunicaciones y Seguridad Informática	105,60	0,00	490,50	0,00
141006 1A20 60	Máster en Admón., Comunicaciones y Seguridad Informática	0,00	0,00	0,01	0,00
141009 1A20 2	Curso de Programas Informáticos aplicados a la Investigación...	0,00	0,00	0,96	0,00
141011 1A20 2	Curso Administración de Sistemas GNU/LINUX: un enfoque práctico	171,00	0,00	171,00	0,00
141012 1A20 151	Curso Técnicas de aprendizaje en equipos cooperativos	0,00	-240,00	0,00	0,00
141012 1A20 2	Curso Técnicas de aprendizaje en equipos cooperativos	255,00	0,00	255,00	0,00
141013 1A20 2	Curso Técnicas para el desarrollo de la conciencia plena	0,00	0,00	360,00	0,00
141015 1A20 151	Curso Intervención en el trastorno del espectro autista...	0,00	0,00	0,00	0,00
141015 1A20 2	Curso Intervención en el trastorno del espectro autista...	648,98	0,00	3.226,90	0,00
141021 1A20 2	Curso Desarrollo de aplicaciones web ricas usando Jquery	0,00	0,00	81,00	0,00
141023 1A20 16	Máster en Demencias y enfermedad de Alzheimer	0,00	-79,31	0,00	0,00
141023 1A20 2	Máster en Demencias y enfermedad de Alzheimer	1.542,41	0,00	10.937,67	0,00
141029 1A20 151	Experto en Desarrollo personal, educación consciente y...	0,00	0,00	0,00	0,00
141029 1A20 2	Experto en Desarrollo personal, educación consciente y...	825,97	0,00	1.045,00	0,00



DESVIACIONES DE FINANCIACIÓN

Crédito	Descripción	Desviaciones positivas	Desviaciones negativas	Desviaciones acumuladas positivas	Desviaciones acumuladas negativas
141030 1A20 2	Experto en Modelo agrícola almeriense	0,00	0,00	874,01	0,00
141031 1A20 151	Experto en Salud Pública y promoción de la Salud	0,00	0,00	0,00	0,00
141031 1A20 16	Experto en Salud Pública y promoción de la Salud	0,00	-94,90	370,85	0,00
141031 1A20 2	Experto en Salud Pública y promoción de la Salud	0,00	-11.186,16	355,96	0,00
141034 1A20 2	Curso Complemento técnicas mindfulness	0,00	0,00	127,50	0,00
141036 1A20 151	Curso Desarrollo de la Competencia Trabajo en Equipo...	0,00	0,00	0,00	0,00
141036 1A20 2	Curso Desarrollo de la Competencia Trabajo en Equipo...	0,00	-154,25	1.890,00	0,00
141037 1A20 16	Máster Propio en Resolución de Conflictos en el Ámbito Escolar	0,00	-220,82	0,00	0,00
141037 1A20 2	Máster Propio en Resolución de Conflictos en el Ámbito Escolar	0,00	-347,68	9.040,08	0,00
141038 1A20 2	Máster Propio en Movilidad Sostenible	0,00	0,00	25,76	0,00
141039 1A20 2	Curso Arqueología Subacuática: Introducc. Al Patrimonio Cult...	0,00	0,00	36,88	0,00
141041 1A20 16	Máster en Dificultades y Trastornos de Aprendizaje...	0,00	-61,08	0,00	0,00
141041 1A20 2	Máster en Dificultades y Trastornos de Aprendizaje...	0,00	-538,92	4.364,82	0,00
141044 1A20 2	Curso Crecimiento Interior, Autoconocimiento y Conciencia...	0,00	0,00	270,00	0,00
141046 1A20 2	Experto en Cirugía Bucal, Implantoprótesis y Estética Facial	0,00	-42,00	0,79	0,00
141051 1A20 2	Curso Especialista en Community Manager	0,00	0,00	1.298,00	0,00
141059 1A20 2	Curso de Auxiliares de Protocolo	0,00	0,00	98,48	0,00
141062 1A20 2	Curso Desarrollo de aplicaciones para smartphones y tablets...	0,00	0,00	6,04	0,00
141063 1A20 16	Curso Máster propio en Salud Pública	0,00	-32,71	0,00	0,00
141063 1A20 2	Curso Máster propio en Salud Pública	995,71	0,00	5.309,86	0,00
141065 1A20 2	Máster Propio Clínico en Cirugía Bucal...	2.739,00	0,00	3.211,42	0,00
141066 1A20 16	Curso Experto Universitario en Dependencia y Atención...	0,00	-98,46	0,00	0,00
141066 1A20 2	Curso Experto Universitario en Dependencia y Atención...	0,00	-89,70	3.779,23	0,00
141067 1A20 2	Curso Docu-forum de psicopatología	0,00	0,00	8,05	0,00
141069 1A20 151	Curso Master Propio en Políticas Jurídicas del Derecho	0,00	0,00	0,00	0,00
141069 1A20 16	Curso Master Propio en Políticas Jurídicas del Derecho	136,91	0,00	606,57	0,00
141069 1A20 2	Curso Master Propio en Políticas Jurídicas del Derecho	10.670,09	0,00	11.978,89	0,00
141070 1A20 2	Curso Especialista en intervención en violencia de género...	0,00	0,00	385,16	0,00
141071 1A20 151	Curso Especialista en Educación Consciente y Mindfulness	0,00	0,00	0,00	0,00
141071 1A20 16	Curso Especialista en Educación Consciente y Mindfulness	12,47	0,00	95,80	0,00
141071 1A20 2	Curso Especialista en Educación Consciente y Mindfulness	2.863,64	0,00	3.492,45	0,00
141072 1A20 16	Curso de Innovación e Integración Neuropsicoeducativa	0,00	-11,64	0,00	0,00
141072 1A20 2	Curso de Innovación e Integración Neuropsicoeducativa	0,00	-192,00	0,00	0,00
141073 1A20 2	Curso Nuevas Tecnologías, Educación inclusiva...	0,00	0,00	361,39	0,00
141074 1A20 151	Curso Especialista en Jardinería Vertical	0,00	0,00	0,00	0,00
141074 1A20 2	Curso Especialista en Jardinería Vertical	0,00	-5.899,08	1.449,14	0,00
141076 1A20 2	Curso Operador de cámara ENG y los formatos en televisión	0,00	0,00	7,16	0,00
141077 1A20 151	Curso Elaboración de materiales educativos y tutorización...	0,00	0,00	0,00	0,00
141077 1A20 16	Curso Elaboración de materiales educativos y tutorización...	12,02	0,00	77,92	0,00
141077 1A20 2	Curso Elaboración de materiales educativos y tutorización...	0,00	-62,02	996,66	0,00
141080 1A20 2	Curso El Videoclip. Guión, Realización y Edición	0,00	0,00	46,00	0,00
141081 1A20 151	Curso Conciencia Emocional	0,00	0,00	0,00	0,00
141081 1A20 16	Curso Conciencia Emocional	18,80	0,00	18,80	0,00
141081 1A20 2	Curso Conciencia Emocional	0,00	-63,86	39,37	0,00
141083 1A20 151	Curso Especialista en Fertirriego aplicado a los cultivos hort.	0,00	0,00	0,00	0,00



DESVIACIONES DE FINANCIACIÓN

Crédito	Descripción	Desviaciones positivas	Desviaciones negativas	Desviaciones acumuladas positivas	Desviaciones acumuladas negativas
141083 1A20 16	Curso Especialista en Fertirriego aplicado a los cultivos hort.	103,00	0,00	103,00	0,00
141083 1A20 2	Curso Especialista en Fertirriego aplicado a los cultivos hort.	17.344,14	0,00	20.654,91	0,00
141085 1A20 2	Master Propio en Ortodoncia Clínica y Ortopedia Dentofacial	15.971,55	0,00	17.209,55	0,00
141087 1A20 2	Curso Monitor de Tiempo Libre	0,00	-118,50	728,31	0,00
141091 1A20 2	Máster Propio en Trabajo Social Avanzado	0,00	0,00	95,00	0,00
141092 1A20 2	Máster Propio en Rehabilitación Oral y Odontología Estética	3.121,24	0,00	3.121,24	0,00
141093 1A20 2	Curso Creación y Animación de Personajes en 3D Studio Max	0,00	0,00	8,00	0,00
141094 1A20 2	Curso Especialista Universitario en Endodoncia Microscópica	0,00	-2.414,10	47,76	0,00
141095 1A20 2	Curso Especialista Universitario en Interpretación Cinematogr.	0,00	0,00	237,10	0,00
141096 1A20 2	Curso Descifrar el lenguaje emocional	662,45	0,00	825,00	0,00
141097 1A20 2	Curso Especialista en Intervención en Pérdida y Duelo para inter.	0,00	-600,00	1.078,50	0,00
141100 1A20 2	XI Encuentro Red de Centros de Postgrado y Formación Permanente	0,00	0,00	945,00	0,00
143099 1A20 13	Cursos de Verano, Gastos Generales	0,00	0,00	0,00	0,00
143099 1A20 151	Cursos de Verano, Gastos Generales	0,00	0,00	0,00	0,00
143099 1A20 16	Cursos de Verano, Gastos Generales	1.343,48	0,00	1.942,81	0,00
143099 1A20 2	Cursos de Verano, Gastos Generales	24.309,10	0,00	54.145,64	0,00
143099 1A20 60	Cursos de Verano, Gastos Generales	0,00	0,00	0,00	0,00
144010 1A20 2	Ens. N. R. - Dirección y Gestión de empresas	0,00	0,00	5.456,02	0,00
144063 3A00 13	Ens. N. R. - Mayores en la Univ.	0,00	-2.991,52	3.238,06	0,00
144063 3A00 151	Ens. N. R. - Mayores en la Univ.	5.154,20	0,00	6.065,82	0,00
144063 3A00 16	Ens. N. R. - Mayores en la Univ.	0,00	-4.858,38	422,88	0,00
144063 3A00 2	Ens. N. R. - Mayores en la Univ.	64.612,72	0,00	116.492,44	0,00
144063 3A00 60	Ens. N. R. - Mayores en la Univ.	0,00	0,00	0,00	0,00
144130 1A20 2	Título Propio Detective Privado	0,00	-3.675,00	2.541,45	0,00
144144 1A20 2	Título Experto en mediación familiar y menores	0,00	0,00	480,79	0,00
144154 1A20 2	Detective privado (edición Madrid)	0,00	0,00	0,00	0,00
144185 1A20 2	Drogas y Adicciones en la sociedad actual	0,00	0,00	29,29	0,00
144200 1A20 2	EE.PP. Desarrollo de aplicaciones PHP para bases de datos	0,00	0,00	0,00	0,00
144241 1A20 2	Curso Entrenador personal orientado a la salud	0,00	0,00	406,47	0,00
144241 1A20 60	Curso Entrenador personal orientado a la salud	0,00	0,00	31,11	0,00
144255 1A20 2	Curso de técnicas de relajación: yoga y técnicas perceptivas	78,11	0,00	523,38	0,00
144260 1A20 2	Curso Excel avanzado	0,00	0,00	88,75	0,00
144261 1A20 2	Curso iniciación a Excel	0,00	0,00	5,00	0,00
144262 1A20 2	Curso de Word avanzado	0,00	0,00	4,00	0,00
144266 1A20 2	Experto en Alimentación y Salud Medioambiental	0,00	0,00	689,65	0,00
144283 1A20 13	Experto Universitario en intervención con menores infractores	0,00	0,00	0,00	0,00
144283 1A20 151	Experto Universitario en intervención con menores infractores	0,00	0,00	0,00	0,00
144283 1A20 16	Experto Universitario en intervención con menores infractores	127,84	0,00	127,84	0,00
144283 1A20 2	Experto Universitario en intervención con menores infractores	0,00	-25.736,69	12.029,04	0,00
144293 1A20 2	Curso Detective Privado: Granada	0,00	0,00	8.294,08	0,00
144299 1A20 151	Curso Especialista en asesoramiento financiero	0,00	0,00	0,00	0,00



DESVIACIONES DE FINANCIACIÓN

Crédito	Descripción	Desviaciones positivas	Desviaciones negativas	Desviaciones acumuladas positivas	Desviaciones acumuladas negativas
144299 1A20 16	Curso Especialista en asesoramiento financiero	19,93	0,00	175,68	0,00
144299 1A20 2	Curso Especialista en asesoramiento financiero	0,00	-20.979,35	21.549,84	0,00
144299 1A20 60	Curso Especialista en asesoramiento financiero	0,00	0,00	29,00	0,00
144310 1A20 2	Curso Aplicaciones clínicas de la hipnosis	0,00	0,00	446,40	0,00
144311 1A20 2	Curso Técnicas de contención muscular y vendaje...	3.402,00	0,00	3.956,38	0,00
144320 1A20 2	Máster en Energía Solar	0,00	0,00	26,76	0,00
144324 1A20 151	Máster en Dirección y gestión de los recursos humanos	0,00	-280,00	0,00	0,00
144324 1A20 16	Máster en Dirección y gestión de los recursos humanos	105,28	0,00	112,00	0,00
144324 1A20 2	Máster en Dirección y gestión de los recursos humanos	0,00	-9.415,40	19.373,11	0,00
144358 1A20 13	Curso Introducción a la sexología	0,00	0,00	0,00	0,00
144358 1A20 151	Curso Introducción a la sexología	0,00	0,00	0,00	0,00
144358 1A20 16	Curso Introducción a la sexología	0,00	0,00	0,00	0,00
144358 1A20 2	Curso Introducción a la sexología	2.680,03	0,00	3.004,64	0,00
144368 1A20 2	Experto en Gestión de servicios sociales	0,00	0,00	990,21	0,00
144370 1A20 2	Curso Voluntariado medioambiental	0,00	0,00	707,34	0,00
144372 1A20 151	Experto en Enfermedades neurodegenerativas: las demencias	0,00	0,00	0,00	0,00
144372 1A20 16	Experto en Enfermedades neurodegenerativas: las demencias	0,00	-70,40	133,50	0,00
144372 1A20 2	Experto en Enfermedades neurodegenerativas: las demencias	0,00	-4.027,19	1.413,39	0,00
144380 1A20 2	Curso Movimiento normal, introducción al concepto bobath	0,00	-202,50	208,58	0,00
144392 1A20 151	Especialista en Horticultura protegida	0,00	0,00	0,00	0,00
144392 1A20 16	Especialista en Horticultura protegida	38,61	0,00	38,61	0,00
144392 1A20 2	Especialista en Horticultura protegida	0,00	-18.838,64	9.872,07	0,00
144396 1A20 151	Especialista en Asesoramiento financiamiento europeo	0,00	0,00	0,00	0,00
144396 1A20 16	Especialista en Asesoramiento financiamiento europeo	25,20	0,00	25,20	0,00
144396 1A20 2	Especialista en Asesoramiento financiamiento europeo	0,00	-18.377,37	8.562,44	0,00
144402 1A20 13	Curso Gestión y análisis de la empresa familiar	0,00	0,00	0,00	0,00
144402 1A20 151	Curso Gestión y análisis de la empresa familiar	0,00	0,00	0,00	0,00
144402 1A20 16	Curso Gestión y análisis de la empresa familiar	0,00	-18,46	103,85	0,00
144402 1A20 2	Curso Gestión y análisis de la empresa familiar	0,00	-3.001,65	2.014,50	0,00
144408 1A20 151	Taller de Domótica básica	0,00	0,00	0,00	0,00
144408 1A20 2	Taller de Domótica básica	0,00	-216,60	60,18	0,00
144435 1A20 2	Experto en Educación sexual	0,00	0,00	0,88	0,00
144438 1A20 151	Taller de Psicoterapia sistémica	0,00	0,00	0,00	0,00
144438 1A20 2	Taller de Psicoterapia sistémica	26,00	0,00	81,32	0,00
144445 1A20 151	Curso de voluntariado social y discapacidad	0,00	0,00	0,00	0,00
144445 1A20 16	Curso de voluntariado social y discapacidad	0,00	-141,92	20,60	0,00
144445 1A20 2	Curso de voluntariado social y discapacidad	0,00	0,00	642,16	0,00
144448 1A20 2	Máster en Políticas jurídicas del Siglo XXI	0,00	0,00	0,00	0,00
144453 1A20 2	Curso Introducción al desarrollo de aplicaciones...usando Ajax	0,00	0,00	0,00	0,00
144468 1A20 151	Experto en Coaching	0,00	0,00	0,00	0,00
144468 1A20 2	Experto en Coaching	0,00	-9.303,90	15.624,31	0,00
144474 1A20 2	Curso Actualización en enfermedades importadas...	0,00	-855,42	0,00	0,00
144480 1A20 16	Experto en Fisioterapia manipulativa osteopática	0,00	-0,97	0,00	0,00
144480 1A20 2	Experto en Fisioterapia manipulativa osteopática	0,97	0,00	0,97	0,00
144481 1A20 2	Máster en Fisioterapia manipulativa osteopática	0,00	0,00	1.348,23	0,00
144487 1A20 151	Máster Intervención en trastornos psicol. infancia y adolescencia	0,00	-1.650,00	0,00	0,00



DESVIACIONES DE FINANCIACIÓN

Crédito	Descripción	Desviaciones positivas	Desviaciones negativas	Desviaciones acumuladas positivas	Desviaciones acumuladas negativas
144487 1A20 2	Máster Intervención en trastornos psicol. infancia y adolescencia	0,00	-2.767,81	3.026,30	0,00
144488 1A20 2	Curso Mediación lingüística en español para inmigrantes	0,00	0,00	0,00	0,00
144490 1A20 151	Experto en Atención temprana	0,00	0,00	0,00	0,00
144490 1A20 16	Experto en Atención temprana	34,99	0,00	139,32	0,00
144490 1A20 2	Experto en Atención temprana	0,00	-21.193,62	2.267,70	0,00
144500 1A20 2	Curso Especialista en Igualdad, Políticas Públicas y Bienestar...	0,00	0,00	223,56	0,00
144501 1A20 2	Forinter2: Curso de formación en juventud...	0,00	0,00	1.640,00	0,00
144512 1A20 2	Curso Formación en interculturalidad, Foriter 2	0,00	0,00	4.000,00	0,00
144529 1A20 151	Taller de domótica nivel intermedio	0,00	0,00	0,00	0,00
144529 1A20 2	Taller de domótica nivel intermedio	0,00	0,00	0,30	0,00
144531 1A20 2	Experto Comunicación en Lengua de Signos Española A1 y A2	0,00	0,00	286,81	0,00
144533 1A20 2	Curso Superior de Dirección de la Seguridad Privada	0,00	0,00	402,00	0,00
144534 1A20 2	Curso Investigación educativa	0,00	0,00	0,00	0,00
144544 1A20 2	Experto en Bases de la Sexología	0,00	0,00	238,40	0,00
144548 1A20 2	Curso Herramientas y procedimientos de soporte...	0,00	0,00	0,00	0,00
144549 1A20 2	Curso Deporte, arte y semiótica corporales	0,00	0,00	0,00	0,00
144553 1A20 2	Curso semipresencial de trabajo en equipo	0,00	0,00	135,11	0,00
144555 1A20 151	Master Propio en Urgencias y Cuidados Críticos de Enfermería	0,00	0,00	0,00	0,00
144555 1A20 16	Master Propio en Urgencias y Cuidados Críticos de Enfermería	0,00	-75,32	325,28	0,00
144555 1A20 2	Master Propio en Urgencias y Cuidados Críticos de Enfermería	2.674,69	0,00	29.191,22	0,00
144556 1A20 2	Curso 20 aniversario del mercado único europeo	0,00	0,00	0,00	0,00
144559 1A20 13	Máster Propio en Musicoterapia	0,00	0,00	0,00	0,00
144559 1A20 151	Máster Propio en Musicoterapia	0,00	0,00	0,00	0,00
144559 1A20 16	Máster Propio en Musicoterapia	219,94	0,00	219,94	0,00
144559 1A20 2	Máster Propio en Musicoterapia	0,00	-10.106,54	7.352,14	0,00
144560 1A20 2	Curso El maestro / profesor como educador emocional...	0,00	0,00	30,35	0,00
144565 1A20 2	Curso Internacional de Percusión Ciudad de Albolote	0,00	0,00	0,20	0,00
144567 1A20 2	Experto en Auditoría Socio-Laboral	0,00	0,00	136,99	0,00
144574 1A20 2	Curso Experto en neurorehabilitación infantil	0,00	0,00	1.617,91	0,00
144578 1A20 2	CURSO FORINTER2, FORMACION EN INTERCULT. Y MIGRACIONES	0,00	0,00	1.526,50	0,00
144585 1A20 2	Curso Evaluación Fisioterápica en Atención Temprana. Escalas	0,00	0,00	0,00	0,00
144586 1A20 2	Curso de Adaptación Graduado en Relaciones Laborales y...	0,00	0,00	7.647,51	0,00
144587 1A20 2	Curso Especialista en Intervención en Justicia Juvenil	0,00	0,00	1.893,90	0,00
144589 1A20 2	Curso de Intervención en Trastornos de Conducta en justicia juven	0,00	0,00	185,73	0,00
144592 1A20 2	Curso de Gestión Ambiental Local	0,00	0,00	12,50	0,00
144593 1A20 2	Curso en Mediación Civil y Mercantil	0,00	0,00	0,00	0,00
144599 1A20 2	Curso de formación en Avances Sexológicos	0,00	0,00	630,00	0,00
144603 1A20 151	Curso Certificaciones de Calidad en Centros de Manipulación...	0,00	0,00	0,00	0,00
144603 1A20 2	Curso Certificaciones de Calidad en Centros de Manipulación...	0,00	-360,00	2.340,00	0,00
144610 1A20 2	Curso Entrenamiento Aplicado al Sistema Fascial	0,00	0,00	45,46	0,00
144611 1A20 2	Curso Diseño y Ejecución de Sondeos de Captación de Aguas...	0,00	0,00	62,66	0,00
144612 1A20 151	Curso Especialista en Contabilidad y Finanzas	0,00	0,00	0,00	0,00

DESVIACIONES DE FINANCIACIÓN

Crédito	Descripción	Desviaciones positivas	Desviaciones negativas	Desviaciones acumuladas positivas	Desviaciones acumuladas negativas
144612 1A20 2	Curso Especialista en Contabilidad y Finanzas	0,00	0,00	0,00	0,00
144614 1A20 2	Curso Especialista en Construcción de Videojuegos	0,00	0,00	1.487,78	0,00
144615 1A20 151	Curso Especialista en Gestión Tributaria y Fiscal	0,00	0,00	0,00	0,00
144615 1A20 16	Curso Especialista en Gestión Tributaria y Fiscal	166,86	0,00	166,86	0,00
144615 1A20 2	Curso Especialista en Gestión Tributaria y Fiscal	2.729,36	0,00	2.729,36	0,00
144616 1A20 2	Curso Especialista en desarrollo profesional de aplicaciones web	0,00	0,00	836,28	0,00
144621 1A20 2	Curso Diseño hidrológico e hidráulico con HEC HMS, ...	0,00	0,00	321,00	0,00
144626 1A20 151	Curso Especialista en Desarrollo Personal y Mindfulness	0,00	0,00	0,00	0,00
144626 1A20 16	Curso Especialista en Desarrollo Personal y Mindfulness	0,00	-1,07	90,60	0,00
144626 1A20 2	Curso Especialista en Desarrollo Personal y Mindfulness	0,00	-10.799,97	47.676,05	0,00
144626 1A20 60	Curso Especialista en Desarrollo Personal y Mindfulness	0,00	0,00	0,00	0,00
144630 1A20 2	Curso Experto en Contabilidad y Fiscalidad	754,40	0,00	1.107,80	0,00
144631 1A20 151	Curso Experto Universitario en Macronutrición y Micronutrición	0,00	-532,00	0,00	0,00
144631 1A20 2	Curso Experto Universitario en Macronutrición y Micronutrición	526,00	0,00	569,40	0,00
144637 1A20 2	Curso Planificación turística	0,00	0,00	192,88	0,00
144644 1A20 2	Curso El cine como instrumento de innovación educativa	0,00	0,00	39,00	0,00
144649 1A20 2	Curso en Mediación Civil y Mercantil	0,00	0,00	5.274,31	0,00
144650 1A20 2	Curso Técnicas y Estrategias de Intervención con Jóvenes...	0,00	0,00	282,13	0,00
144660 1A20 2	Curso Diseño Asistido por Ordenador en Ingeniería y Arquitectura	0,00	0,00	0,80	0,00
144663 1A20 2	Curso EPANET. Redes de Distribución de Agua	0,00	0,00	18,00	0,00
144667 1A20 2	Curso Contribución de las políticas europeas al crecimiento...	0,00	0,00	914,42	0,00
144671 1A20 2	Curso Taller de proyectos expositivos	0,00	0,00	12,29	0,00
144678 1A20 151	Curso Experto en Gestión Laboral y Seguridad Social	0,00	0,00	0,00	0,00
144678 1A20 2	Curso Experto en Gestión Laboral y Seguridad Social	0,00	0,00	6,00	0,00
144682 1A20 16	Curso Experto en Asesoría Jurídica de Empresas	0,00	-560,27	0,00	0,00
144682 1A20 2	Curso Experto en Asesoría Jurídica de Empresas	560,27	0,00	1.157,98	0,00
144683 1A20 2	Curso Study Abroad. Manejo Integral en Horticultura...	0,00	0,00	6,30	0,00
144684 1A20 2	Curso Study Abroad. Líderes del Futuro	0,00	0,00	47,04	0,00
144685 1A20 16	Curso Máster Propio en Derecho y Administración Local	0,00	-68,24	0,00	0,00
144685 1A20 2	Curso Máster Propio en Derecho y Administración Local	20,24	0,00	1.284,15	0,00
144687 1A20 151	Master Propio en Asesoría de Empresas	0,00	0,00	0,00	0,00
144687 1A20 16	Master Propio en Asesoría de Empresas	33,38	0,00	33,38	0,00
144687 1A20 2	Master Propio en Asesoría de Empresas	82,42	0,00	82,42	0,00
144690 1A20 2	Curso Máster Propio en Administración y Asesoría Jurídica...	0,00	0,00	1.228,75	0,00
144692 1A20 151	Curso Especialista en Micología y Fitopatología de Zonas Áridas	0,00	0,00	0,00	0,00
144692 1A20 2	Curso Especialista en Micología y Fitopatología de Zonas Áridas	2.165,70	0,00	3.453,60	0,00
144694 1A20 2	Curso de educación y salud transcultural	0,00	0,00	0,46	0,00
144695 1A20 16	Curso Máster Propio Internac. De Español como Lengua Extranjera	0,00	-23,59	0,00	0,00
144695 1A20 2	Curso Máster Propio Internac. De Español como Lengua Extranjera	0,00	-12,41	2.563,23	0,00
144698 1A20 2	Curso Taller de técnicas combinadas manuales...	0,00	0,00	518,54	0,00
144702 1A20 13	Curso Experto en Neuropsicología Clínica: Nivel I	0,00	0,00	0,00	0,00
144702 1A20 16	Curso Experto en Neuropsicología Clínica: Nivel I	0,00	0,00	0,01	0,00
144702 1A20 2	Curso Experto en Neuropsicología Clínica: Nivel I	2.653,78	0,00	35.429,68	0,00



DESVIACIONES DE FINANCIACIÓN

Crédito	Descripción	Desviaciones positivas	Desviaciones negativas	Desviaciones acumuladas positivas	Desviaciones acumuladas negativas
144703 1A20 2	Curso Evaluación, diagnóstico y tratamiento de cuidadores...	0,00	0,00	382,70	0,00
144712 1A20 2	Curso Especialista en Micronutrición y Dietoterapia (On Line)	0,00	-1.200,00	20,74	0,00
144713 1A20 16	Curso de Adaptación a Grado en Enfermería	0,00	-24,71	0,00	0,00
144713 1A20 2	Curso de Adaptación a Grado en Enfermería	24,71	0,00	557,62	0,00
144718 1A20 2	Curso El Teatro como Herramienta Educativa...	0,00	0,00	5,25	0,00
144719 1A20 2	Curso Formación Complementaria en Ciencias de la Actividad Física	0,00	0,00	366,59	0,00
144721 1A20 151	Curso Experto en Terapias Contextuales / Terapias 3.generación	540,00	0,00	540,00	0,00
144721 1A20 16	Curso Experto en Terapias Contextuales / Terapias 3.generación	117,05	0,00	117,05	0,00
144721 1A20 2	Curso Experto en Terapias Contextuales / Terapias 3.generación	854,21	0,00	45.507,79	0,00
144721 1A20 60	Curso Experto en Terapias Contextuales / Terapias 3.generación	0,00	-0,01	0,00	0,00
144731 1A20 2	Curso Especialista en Hidroponía y Cultivo Sin Suelo	0,00	-2.236,13	5,48	0,00
144738 1A20 16	Curso Experto en Protección y Tutela de Personas Adultas	0,00	-78,31	0,00	0,00
144738 1A20 2	Curso Experto en Protección y Tutela de Personas Adultas	0,00	-51,69	7,91	0,00
144739 1A20 2	Curso en Mediación Civil y Mercantil	0,00	0,00	6,21	0,00
144745 1A20 2	Curso Diseño y Ejecución de Sondeos para la Captación de Aguas	0,00	0,00	83,99	0,00
144750 1A20 151	Curso Certificaciones de Calidad en Explotac. Agrícolas Intensiv.	0,00	0,00	0,00	0,00
144750 1A20 16	Curso Certificaciones de Calidad en Explotac. Agrícolas Intensiv.	0,00	0,00	0,00	0,00
144750 1A20 2	Curso Certificaciones de Calidad en Explotac. Agrícolas Intensiv.	0,00	0,00	0,00	0,00
144751 1A20 2	Curso Especialista en Diseño Hidrológico e Hidráulico	0,00	0,00	30,00	0,00
144758 1A20 2	Curso de Introducción a la animación 3D en 3D Studio Max	0,00	0,00	0,79	0,00
144760 1A20 2	Curso Superior de Dirección de la Seguridad Privada	0,00	-1.636,00	0,00	0,00
144770 1A20 151	Curso Sistemas de Información Geográfica de código Libre	0,00	0,00	0,00	0,00
144770 1A20 2	Curso Sistemas de Información Geográfica de código Libre	0,00	-624,00	1,85	0,00
144784 1A20 2	Curso Especialista en EPANET. Redes de Distribución de Agua	0,00	0,00	114,00	0,00
144796 1A20 151	Máster Propio en Producción Hortofrutícola	0,00	0,00	0,00	0,00
144796 1A20 16	Máster Propio en Producción Hortofrutícola	26,16	0,00	26,16	0,00
144796 1A20 2	Máster Propio en Producción Hortofrutícola	0,00	-11.408,31	336,41	0,00
144810 1A20 2	Curso Por los Buenos Tratos: Prevención de la Violencia Sexista	0,00	0,00	28,98	0,00
144815 1A20 2	Curso STUDY ABROAD BS1 MANAGERIAL SKILLS AND MARKETING...	0,00	0,00	983,34	0,00
144816 1A20 2	Curso STUDY ABROAD SE2 AVANCES HORTICULTURA PROTEGIDA SOSTENIBLE	0,00	0,00	0,01	0,00
144818 1A20 2	Curso NeuroCoaching y Neuroliderazgo	0,00	0,00	266,10	0,00
144823 1A20 2	Curso Especialista Universitario en Periodoncia Quirúrgica	2.087,40	0,00	4.712,40	0,00
144826 1A20 151	Curso Especialista Universitario en Cirugía Bucal, Implanto....	0,00	0,00	0,00	0,00
144826 1A20 16	Curso Especialista Universitario en Cirugía Bucal, Implanto....	515,00	0,00	515,00	0,00
144826 1A20 2	Curso Especialista Universitario en Cirugía Bucal, Implanto....	0,00	-4.994,50	6.045,50	0,00
144834 1A20 2	Curso Bibliotecas Escolares y lectura como eje para el fomento...	0,00	0,00	12,00	0,00
144839 1A20 16	Curso Creación de Videojuegos: Programación, Diseño 3D...	0,00	-392,53	0,00	0,00
144839 1A20 2	Curso Creación de Videojuegos: Programación, Diseño 3D...	0,00	-1.708,95	221,93	0,00



DESVIACIONES DE FINANCIACIÓN

Crédito	Descripción	Desviaciones positivas	Desviaciones negativas	Desviaciones acumuladas positivas	Desviaciones acumuladas negativas
144839 1A20 60	Curso Creación de Videojuegos: Programación, Diseño 3D...	0,00	0,00	0,00	0,00
144840 1A20 16	Curso Introducción al diseño de videojuegos, la creación de...	0,00	-154,42	0,00	0,00
144840 1A20 2	Curso Introducción al diseño de videojuegos, la creación de...	154,42	0,00	175,04	0,00
144842 1A20 2	Curso Especialista en Terapias Contextuales - Terapias de 3ª gen.	0,00	-334,90	75,43	0,00
144849 1A20 16	Curso Actual Marco Financiero 2014-2020	0,00	-269,77	0,00	0,00
144849 1A20 2	Curso Actual Marco Financiero 2014-2020	263,77	0,00	263,77	0,00
144852 1A20 2	Curso Especialista en Evaluación Neuropsicológica	0,00	-42,50	637,50	0,00
144853 1A20 2	Curso de Adaptación a Grado en Fisioterapia	0,00	0,00	0,01	0,00
144862 1A20 16	Curso Introducción a la Nutrición Celular Activa	0,00	-8,96	0,00	0,00
144862 1A20 2	Curso Introducción a la Nutrición Celular Activa	3.773,47	0,00	7.046,97	0,00
144863 1A20 2	Curso Detective Privado. Primer Curso	0,00	-1.100,00	1.300,00	0,00
144870 1A20 151	Curso de Especialista Universitario en Criminología	0,00	0,00	0,00	0,00
144870 1A20 16	Curso de Especialista Universitario en Criminología	284,73	0,00	284,73	0,00
144870 1A20 2	Curso de Especialista Universitario en Criminología	0,00	-16.506,21	3.330,99	0,00
144874 1A20 13	Master Propio en Intervención Profesional con Personas Discapac.	0,00	0,00	0,00	0,00
144874 1A20 151	Master Propio en Intervención Profesional con Personas Discapac.	0,00	0,00	0,00	0,00
144874 1A20 16	Master Propio en Intervención Profesional con Personas Discapac.	102,24	0,00	102,24	0,00
144874 1A20 2	Master Propio en Intervención Profesional con Personas Discapac.	0,00	-21.303,71	10.297,34	0,00
144881 1A20 2	Curso Voluntariado ambiental	0,00	0,00	190,00	0,00
144886 1A20 13	Curso Herramientas informáticas de simulación y control en Ing.Qu	0,00	0,00	0,00	0,00
144886 1A20 151	Curso Herramientas informáticas de simulación y control en Ing.Qu	0,00	0,00	0,00	0,00
144886 1A20 16	Curso Herramientas informáticas de simulación y control en Ing.Qu	57,32	0,00	150,37	0,00
144886 1A20 2	Curso Herramientas informáticas de simulación y control en Ing.Qu	266,91	0,00	298,31	0,00
144888 1A20 151	Master Propio en Cinematografía y Televisión	0,00	0,00	0,00	0,00
144888 1A20 16	Master Propio en Cinematografía y Televisión	175,71	0,00	175,71	0,00
144888 1A20 2	Master Propio en Cinematografía y Televisión	0,00	-32.320,34	12.229,66	0,00
144897 1A20 16	Curso Laboratorio tecnológico de informática para adolescentes	0,00	-329,74	0,00	0,00
144897 1A20 2	Curso Laboratorio tecnológico de informática para adolescentes	0,00	-375,41	0,00	0,00
144898 1A20 16	Curso Laboratorio de Entornos virtuales e interactivos adolec.	0,00	-345,74	0,00	0,00
144898 1A20 2	Curso Laboratorio de Entornos virtuales e interactivos adolec.	0,00	-386,32	0,00	0,00
144904 1A20 2	Curso Especialista Universitario en Rehabilitación Oral y...	7.667,36	0,00	7.667,36	0,00
144905 1A20 2	Curso Especialista Universitario en Ortodoncia Clínica y...	23.831,66	0,00	23.831,66	0,00
144906 1A20 2	Curso Especialista Universitario en Cirugía Bucal, ...	5.589,00	0,00	5.589,00	0,00
144911 1A20 16	Curso Metodología de la Investigación y Análisis de Datos	0,00	-175,12	0,00	0,00
144911 1A20 2	Curso Metodología de la Investigación y Análisis de Datos	0,00	-332,73	0,00	0,00
144912 1A20 2	Curso de Mediación Familiar	0,00	0,00	744,11	0,00
144916 1A20 2	Curso Especialista en Intervención y Tratamientos Psicosociales	0,00	-904,50	0,00	0,00
144917 1A20 2	Master Propio de Intervención Integral Social	264,60	0,00	264,60	0,00
144920 1A20 2	Master Propio en Intervención y Emancipación de Jóvenes en ...	1.230,10	0,00	1.800,10	0,00

DESVIACIONES DE FINANCIACIÓN

Crédito	Descripción	Desviaciones positivas	Desviaciones negativas	Desviaciones acumuladas positivas	Desviaciones acumuladas negativas
144922 1A20 2	Curso Especialista Universitario en Nutrición Deportiva	3.268,35	0,00	3.268,35	0,00
144929 1A20 2	Máster Propio en Endodoncia	1.791,00	0,00	1.791,00	0,00
144935 1A20 2	Curso Especialista en Composites	0,00	-4.305,60	0,00	0,00
144938 1A20 2	Curso Detective Privado. 2º Curso	990,00	0,00	990,00	0,00
144941 1A20 2	Curso El maestro en las Instituciones Penitenciarias	0,00	0,00	0,00	0,00
144942 1A20 2	Curso Educador y Trabajador Social en Centros Penitenciarios	0,00	-1.800,00	0,00	0,00
144943 1A20 16	Curso BS1 - Comercio Internacional: Habilidades Directivas y Empr	0,00	-672,13	0,00	0,00
144943 1A20 2	Curso BS1 - Comercio Internacional: Habilidades Directivas y Empr	0,00	-808,82	543,59	0,00
144944 1A20 16	Curso BS1 - International Business: Managerial Skills and Entrepr	0,00	-223,50	0,00	0,00
144944 1A20 2	Curso BS1 - International Business: Managerial Skills and Entrepr	0,00	-935,48	375,43	0,00
144945 1A20 2	Curso SE2 - Horticultura Protegida Sostenible: sistemas de cultiv	0,00	-969,95	221,35	0,00
144948 1A20 16	Curso Introduction to Managerial Skills in International Business	0,00	-82,35	0,00	0,00
144948 1A20 2	Curso Introduction to Managerial Skills in International Business	0,00	-123,18	85,97	0,00
144950 1A20 151	Curso en Gestión Local para Concejales	0,00	0,00	0,00	0,00
144950 1A20 2	Curso en Gestión Local para Concejales	0,00	-2.177,00	112,21	0,00
144952 1A20 2	Curso Experto en Neuropsicología Clínica: Nivel II	4.556,06	0,00	22.376,06	0,00
144953 1A20 2	Curso Especialista en Evaluación Neuropsic. En Poblaciones...	1.487,50	0,00	2.252,50	0,00
144954 1A20 151	Curso Diseño Asistido por Ordenador con SolidWorks	0,00	0,00	0,00	0,00
144954 1A20 2	Curso Diseño Asistido por Ordenador con SolidWorks	46,25	0,00	46,25	0,00
144958 1A20 151	Curso Terapia Orofacial y Miofuncional en Pediatría	0,00	0,00	0,00	0,00
144958 1A20 16	Curso Terapia Orofacial y Miofuncional en Pediatría	13,05	0,00	13,05	0,00
144958 1A20 2	Curso Terapia Orofacial y Miofuncional en Pediatría	0,00	-3.100,88	23,93	0,00
144960 1A20 13	Curso La UE, Un Nuevo Impulso para el Empleo, Crecimiento ...	0,00	0,00	0,00	0,00
144960 1A20 151	Curso La UE, Un Nuevo Impulso para el Empleo, Crecimiento ...	0,00	0,00	0,00	0,00
144960 1A20 16	Curso La UE, Un Nuevo Impulso para el Empleo, Crecimiento ...	157,71	0,00	157,71	0,00
144960 1A20 2	Curso La UE, Un Nuevo Impulso para el Empleo, Crecimiento ...	0,00	-4.500,00	0,00	0,00
144963 1A20 2	Curso Técnicas de Liberación Miofascial. Nivel I y II	0,00	-198,00	0,00	0,00
144974 1A20 151	Curso Introduc. Al desarrollo de aplicaciones de alto rendimiento	0,00	0,00	0,00	0,00
144974 1A20 16	Curso Introduc. Al desarrollo de aplicaciones de alto rendimiento	80,08	0,00	80,08	0,00
144974 1A20 2	Curso Introduc. Al desarrollo de aplicaciones de alto rendimiento	0,00	-3.052,69	7,31	0,00
144981 1A20 151	Curso Intervención en entornos multisensoriales con niños...	0,00	0,00	0,00	0,00
144981 1A20 16	Curso Intervención en entornos multisensoriales con niños...	24,37	0,00	24,37	0,00
144981 1A20 2	Curso Intervención en entornos multisensoriales con niños...	0,00	-1.937,22	6,78	0,00
144986 1A20 151	Curso Perfecc. en Sistemas de Aplicación de Blanqueo en cubiertas	0,00	0,00	0,00	0,00
144986 1A20 16	Curso Perfecc. en Sistemas de Aplicación de Blanqueo en cubiertas	5,62	0,00	5,62	0,00
144986 1A20 2	Curso Perfecc. en Sistemas de Aplicación de Blanqueo en cubiertas	0,00	-1.688,10	93,90	0,00



DESVIACIONES DE FINANCIACIÓN

Crédito	Descripción	Desviaciones positivas	Desviaciones negativas	Desviaciones acumuladas positivas	Desviaciones acumuladas negativas
144995 1A20 151	Curso Especialista Universitario en Terapias Contextuales...	0,00	0,00	0,00	0,00
144995 1A20 16	Curso Especialista Universitario en Terapias Contextuales...	32,96	0,00	32,96	0,00
144995 1A20 2	Curso Especialista Universitario en Terapias Contextuales...	17.367,07	0,00	17.367,07	0,00
144995 1A20 60	Curso Especialista Universitario en Terapias Contextuales...	0,00	0,00	0,00	0,00
144997 1A20 151	Curso El uso de los drones en aplicaciones geomáticas	0,00	0,00	0,00	0,00
144997 1A20 2	Curso El uso de los drones en aplicaciones geomáticas	7,50	0,00	7,50	0,00
144998 1A20 2	Curso Especialista en Intervención en Pérdida y Duelo	515,70	0,00	515,70	0,00
144999 1A20 2	Curso Espec. En Abordaje Integral de Pacientes Mentales Graves	237,60	0,00	237,60	0,00
145000 1A20 2	Presupuesto Jornadas, Congresos y similares	0,00	0,00	0,00	0,00
145002 1A20 2	La Paz en las Culturas políticas mediterráneas	0,00	0,00	0,00	0,00
145013 1A20 2	España y Portugal en la Unión Europea	0,00	0,00	2.474,60	0,00
145026 1A20 2	Jornadas nuevo Estatuto de Autonomía	0,00	0,00	67,75	0,00
145030 1A20 2	Curso SIG y Recursos Hídricos	0,00	0,00	0,00	0,00
145035 1A20 2	XXVI Congreso Internacional de la A.E.S.L.A.	0,00	0,00	3.921,45	0,00
145035 1A20 64	XXVI Congreso Internacional de la A.E.S.L.A.	0,00	0,00	2,33	0,00
145037 1A20 2	Jornadas sobre nuevos instrumentos procesales para la tutela...	0,00	0,00	81,76	0,00
145045 1A20 2	Congreso Niños y niñas inmigrantes tras su futuro...	0,00	0,00	693,10	0,00
145047 1A20 13	Curso Nacional de Mejora Genética de Plantas 2016	0,00	0,00	0,00	0,00
145047 1A20 151	Curso Nacional de Mejora Genética de Plantas 2016	0,00	0,00	0,00	0,00
145047 1A20 16	Curso Nacional de Mejora Genética de Plantas 2016	154,59	0,00	154,59	0,00
145047 1A20 2	Curso Nacional de Mejora Genética de Plantas 2016	9.843,07	0,00	9.843,07	0,00
145047 1A20 60	Curso Nacional de Mejora Genética de Plantas 2016	0,00	0,00	0,00	0,00
145052 1A20 2	Homenaje Internacional a la escritora Montserrat del Amo	0,00	-300,19	227,23	0,00
145054 1A20 2	Jornadas "Procedimientos tributarios nacionales"	0,00	0,00	7.476,56	0,00
145057 1A20 2	Jornadas Tributarias - Subvención Ministerio	0,00	0,00	5.818,28	0,00
145058 1A20 2	XXII Congreso Nacional de Microbiología	0,00	0,00	1.830,00	0,00
145059 1A20 2	VI Congreso Internacional de AUDEM	0,00	0,00	673,12	0,00
145060 1A20 2	IV Congreso de Biología de la Conservación de Plantas	0,00	0,00	315,00	0,00
145061 1A20 151	Cátedra Santander de Empresa Familiar de la UAL	240,00	0,00	240,00	0,00
145061 1A20 16	Cátedra Santander de Empresa Familiar de la UAL	0,00	-12,79	0,00	0,00
145061 1A20 2	Cátedra Santander de Empresa Familiar de la UAL	6.300,50	0,00	10.985,17	0,00
145061 1A20 480	Cátedra Santander de Empresa Familiar de la UAL	0,00	0,00	7,66	0,00
145062 1A20 2	XVI Encuentro de Topología	0,00	-496,66	1.130,96	0,00
145062 1A20 60	XVI Encuentro de Topología	0,00	0,00	0,00	0,00
145063 1A20 2	I Jornadas Participación y democracia en la U.E.	0,00	0,00	62,65	0,00
145067 1A20 2	Jornadas de Investigación sexológica de la UAL	0,00	0,00	2.416,07	0,00
145068 1A20 2	I Congreso sobre Arquitectura Bioclimática y Frío Solar	0,00	0,00	64,67	0,00
145073 1A20 2	XI Congreso de Psicología Ambiental	0,00	0,00	100,00	0,00
145074 1A20 2	Congreso Nacional sobre metodologías jurídicas, IUSINNOVA	0,00	0,00	0,00	0,00
145075 1A20 2	Congreso Eugenio Coseriu, lingüista entre dos siglos	0,00	0,00	398,14	0,00
145077 1A20 2	Curso Verano Vélez-Blanco (antiguo Seminario Surclio)	450,02	0,00	1.037,97	0,00
145078 1A20 2	Jornadas Internacionales "Lucha contra el fraude fiscal"	0,00	0,00	1.418,95	0,00
145079 1A20 2	Conferencia de Decanos de la Educación	0,00	0,00	633,42	0,00
145081 1A20 2	Cátedra Iberoamericana de Prevención de riesgos laborales,...	0,00	-237,46	35.104,77	0,00
145081 1A20 64	Cátedra Iberoamericana de Prevención de riesgos laborales,...	0,00	-8.652,00	0,00	0,00
145084 1A20 2	Seminario permanente de justicia juvenil	0,00	0,00	794,31	0,00



DESVIACIONES DE FINANCIACIÓN

Crédito	Descripción	Desviaciones positivas	Desviaciones negativas	Desviaciones acumuladas positivas	Desviaciones acumuladas negativas
145085 1A20 2	CIDAMA	0,00	-5.989,25	0,00	0,00
145087 1A20 2	Curso Intercambios y buenas prácticas docentes...	0,00	0,00	2.251,43	0,00
145090 1A20 2	I CIIP EN DIDACTICA DE LAS CC. SOCIALES Y I CIIP EN EDAD MED.	0,00	0,00	0,00	0,00
145091 1A20 2	Jornadas de Gerencia	0,00	-4.284,21	9.080,64	0,00
145095 1A20 2	Congreso SMSOC-4	0,00	-419,53	0,65	0,00
145096 1A20 2	META 2012	0,00	0,00	500,69	0,00
145097 1A20 2	IV Congreso Deporte Inclusivo	0,00	-2.095,22	175,11	0,00
145098 1A20 2	VIII Congreso Int. de la As. Española de Lingüística Cognitiva	0,00	0,00	1.143,14	0,00
145102 1A20 2	Congreso Mirando a la infancia, Inmaculada Gómez Becerra	0,00	0,00	100,00	0,00
145103 1A20 2	III Jornadas Nacionales ASEPUC Entidades sin fines de lucro	0,00	0,00	0,54	0,00
145104 1A20 2	Congreso EAAOP3	0,00	0,00	301,02	0,00
145105 1A20 2	XXXI Jornadas de Ingeniería Química	0,00	-96,20	904,55	0,00
145106 1A20 2	Congreso Cambio Climático y Global	0,00	-763,27	181,43	0,00
145106 1A20 64	Congreso Cambio Climático y Global	0,00	0,00	94,24	0,00
145107 1A20 2	Congreso Grupos Vulnerables	0,00	-1.603,03	141,70	0,00
145107 1A20 60	Congreso Grupos Vulnerables	0,00	0,00	0,00	0,00
145108 1A20 151	Programa Study Abroad, Vicerrectorado de Internacionaliz.	0,00	0,00	0,00	0,00
145108 1A20 16	Programa Study Abroad, Vicerrectorado de Internacionaliz.	0,00	0,00	0,00	0,00
145108 1A20 2	Programa Study Abroad, Vicerrectorado de Internacionaliz.	31.346,53	0,00	50.023,82	0,00
145112 1A20 151	Congreso Internac. Agricultura Familiar	0,00	-42,14	0,00	0,00
145112 1A20 16	Congreso Internac. Agricultura Familiar	0,00	0,00	0,00	0,00
145112 1A20 2	Congreso Internac. Agricultura Familiar	0,00	-128,37	63,98	0,00
145113 1A20 2	Congreso QIES14	0,00	-114,42	0,00	0,00
145114 1A20 2	Congreso QIES14-II	0,00	-100,03	0,00	0,00
145115 1A20 2	I Congreso Maltrato y Mayores en el siglo XXI	0,00	0,00	679,10	0,00
145116 1A20 2	Jornadas Nacionales Graduados en Ciencias de la Salud	29.819,80	0,00	87.641,02	0,00
145116 1A20 480	Jornadas Nacionales Graduados en Ciencias de la Salud	0,00	0,00	0,00	0,00
145116 1A20 60	Jornadas Nacionales Graduados en Ciencias de la Salud	0,00	0,00	0,01	0,00
145117 1A20 2	Seminario de Teología "Juan Pablo II", Ignacio López Román	0,00	0,00	0,31	0,00
145118 1A20 2	Actividades Proyecto Alfombra de Sierpinski	0,00	-1.552,81	359,21	0,00
145119 1A20 2	Seminario Bobath	0,00	0,00	513,64	0,00
145122 1A20 2	XXIV Coloquio Internacional de la Asoc. De francesistas...	0,00	0,00	1.231,44	0,00
145124 1A20 2	IX Coloquio Internacional de CEFYP	0,00	0,00	437,32	0,00
145125 1A20 2	Congreso Justicia Juvenil 2015	0,00	0,00	373,84	0,00
145126 1A20 2	Jornadas de Sexología	0,00	-20,85	77,00	0,00
145127 1A20 16	II Jornadas de Educación y Salud	0,00	-6,16	0,00	0,00
145127 1A20 2	II Jornadas de Educación y Salud	0,00	-193,84	7.690,79	0,00
145128 1A20 2	IX Encuentro Andaluz de Matemática Discreta	0,00	0,00	132,10	0,00
145129 1A20 2	Seminario de Investigación de Teoría e Historia de la Educación	0,00	-205,97	2.276,06	0,00
145130 1A20 2	SNIA16 - II Simposio Nacional de Ingeniería Agrícola	0,00	-268,97	300,00	0,00
145131 1A20 2	Congreso ICA 2016, Emilio Galdeano Gómez	26.328,20	0,00	26.328,20	0,00
145132 1A20 2	XV Reunión GRASEQA	290,00	0,00	290,00	0,00
145133 1A20 2	Congreso BIOHYDROLOGY 2016	8.812,38	0,00	8.812,38	0,00
145134 1A20 2	Congreso Internac. Actividad Física Adaptada y Deporte Inclusivo	932,79	0,00	932,79	0,00
145135 1A20 2	III Jornadas de Profesorado de Matemáticas e Imaginary	9.475,61	0,00	9.475,61	0,00
145136 1A20 2	Jornadas Divulgativas del Proyecto Abejas Melíferas	1.552,81	0,00	1.552,81	0,00
145137 1A20 2	Congreso JENUI 2016	121,03	0,00	121,03	0,00



DESVIACIONES DE FINANCIACIÓN

Crédito	Descripción	Desviaciones positivas	Desviaciones negativas	Desviaciones acumuladas positivas	Desviaciones acumuladas negativas
145137 1A20 60	Congreso JENUI 2016	1.336,02	0,00	1.336,02	0,00
145138 1A20 2	Congreso MEDI 2016	4.756,71	0,00	4.756,71	0,00
145138 1A20 60	Congreso MEDI 2016	0,00	0,00	0,00	0,00
145139 1A20 2	I Jornadas Doctorales SAPP	0,00	0,00	0,00	0,00
145140 1A20 2	First Lego League	0,00	0,00	0,00	0,00
145141 1A20 151	Curso Razonamiento clínico en patología neurológica	0,00	0,00	0,00	0,00
145141 1A20 16	Curso Razonamiento clínico en patología neurológica	129,73	0,00	129,73	0,00
145141 1A20 2	Curso Razonamiento clínico en patología neurológica	0,01	0,00	0,01	0,00
145142 1A20 2	SIXTH INTERNATIONAL ALDOUS HUXLEY SYMPOSIUM 2017	150,00	0,00	150,00	0,00
145143 1A20 2	Jornadas de Derecho Administrativo	228,74	0,00	228,74	0,00
145144 1A20 2	Congreso PyConES2016	0,00	0,00	0,00	0,00
145146 1A20 2	Jornadas sobre tratados de libre comercio de nueva generación	0,00	0,00	0,00	0,00
145601 1A20 2	DIPUTACION 2016, CURSOS DE VERANO	0,00	0,00	0,00	0,00
145602 1A20 2	DIPUTACION 2016, UNIVERSIDAD DE MAYORES	0,00	0,00	0,00	0,00
145603 1A20 2	DIPUTACION 2016, CONGRESO INTERNAC. ACT. FISICA ADAPTADA	1.000,00	0,00	1.000,00	0,00
145604 1A20 2	DIPUTACION 2016, LA MUSICA: EDUCACION Y SOCIEDAD	0,00	0,00	0,00	0,00
145605 1A20 2	DIPUTACION 2016, SEMINARIO TEOLOGIA JUAN PABLO II	441,00	0,00	441,00	0,00
145606 1A20 2	DIPUTACION 2016, MOTOSTUDENT	0,00	0,00	0,00	0,00
145607 1A20 2	DIPUTACION 2016, II CONGRESO INTERNAC. EN CONTEXTOS CLINICOS...	0,00	0,00	0,00	0,00
145608 1A20 2	DIPUTACION 2016, LOS PRIMEROS EMIGRANTES COLONIZADORES AGRARIOS	100,00	0,00	100,00	0,00
145609 1A20 2	DIPUTACION 2016, EUROPEAN JOURNAL OF CHILD DEVELOPMENT	0,00	0,00	0,00	0,00
145610 1A20 2	DIPUTACION 2016, CONTINUAR PUESTA MARCHA CPIAF	0,00	0,00	0,00	0,00
145611 1A20 151	DIPUTACION 2016, JORNADAS INTERNAC. DERECHO ADM. Y LA REGULACION	0,00	0,00	0,00	0,00
145611 1A20 2	DIPUTACION 2016, JORNADAS INTERNAC. DERECHO ADM. Y LA REGULACION	7.622,21	0,00	7.622,21	0,00
145612 1A20 2	DIPUTACION 2016, III CONGRESO INTERNAC. INVESTIG. EN SALUD Y ENVJ	0,00	0,00	0,00	0,00
145613 1A20 2	DIPUTACION 2016, XVIII CERTAMEN NACIONAL DE TUNAS DE DERECHO	25,00	0,00	25,00	0,00
145614 1A20 2	DIPUTACION 2016, OLIMPIADAS DE QUIMICA 2016, FASE LOCAL	0,00	0,00	0,00	0,00
145615 1A20 2	DIPUTACION 2016, II EDICION DEL CONCURSO INDALMAT	0,00	0,00	0,00	0,00
145616 1A20 2	DIPUTACION 2016, PROYECTO ALFOMBRA DE SIERPINSKI	0,00	0,00	0,00	0,00
145617 1A20 2	DIPUTACION 2016, IV CONGRESO INTERNAC. CONVIVENCIA CONTEXTOS EDUC	2.000,00	0,00	2.000,00	0,00
145618 1A20 2	DIPUTACION 2016, EUROPEAN JOURNAL OF EDUCATION AND PSYCHOLOGY	0,00	0,00	0,00	0,00
145619 1A20 2	DIPUTACION 2016, EUROPEAN JOURNAL OF INVESTIG. IN HEALTH...	0,00	0,00	0,00	0,00
145620 1A20 2	DIPUTACION 2016, EUROPEAN JOURNAL OF HEALTH RESEARCH	29,60	0,00	29,60	0,00
145621 1A20 2	DIPUTACION 2016, JUEGOS EUROPEOS UNIVERSITARIOS VOLEIBOL Y FUTB11	0,00	0,00	0,00	0,00
145622 1A20 2	DIPUTACION 2016, INSTITUTO DE DERECHO LOCAL	3.000,00	0,00	3.000,00	0,00
145623 1A20 2	DIPUTACION 2016, ANALISIS CONSUMO DROGAS Y VIOLENCIA EN ADOLESC.	0,00	0,00	0,00	0,00
145624 1A20 151	DIPUTACION 2016, CICLO ACTIVIDADES CONVIVENCIA A FAVOR DE LA INME	0,00	0,00	0,00	0,00
145624 1A20 2	DIPUTACION 2016, CICLO ACTIVIDADES CONVIVENCIA A FAVOR DE LA INME	0,00	0,00	0,00	0,00



DESVIACIONES DE FINANCIACIÓN

Crédito	Descripción	Desviaciones positivas	Desviaciones negativas	Desviaciones acumuladas positivas	Desviaciones acumuladas negativas
145625 1A20 2	DIPUTACION 2016, FUNDACION UAL-ANECOOP	1.890,00	0,00	1.890,00	0,00
145626 1A20 2	DIPUTACION 2016, VIII CONGRESO ANDALUZ DE SOCIOLOGIA	0,00	0,00	0,00	0,00
146000 3A00 151	Cursos de Extensión Universitaria	0,00	0,00	0,00	0,00
146000 3A00 16	Cursos de Extensión Universitaria	202,01	0,00	202,01	0,00
146000 3A00 2	Cursos de Extensión Universitaria	2.702,49	0,00	2.918,49	0,00
146004 3A00 2	Aula Taurina	0,00	0,00	119,01	0,00
146005 3A00 2	Curso Ext. Univ., Awakening y Hollywood Dance Bootcamp	0,00	0,00	1.716,50	0,00
147007 1A20 13	Curso Formación Complementaria en CIENCIAS de la Actividad Física	0,00	0,00	0,00	0,00
147007 1A20 151	Curso Formación Complementaria en CIENCIAS de la Actividad Física	0,00	0,00	0,00	0,00
147007 1A20 16	Curso Formación Complementaria en CIENCIAS de la Actividad Física	101,33	0,00	101,33	0,00
147007 1A20 2	Curso Formación Complementaria en CIENCIAS de la Actividad Física	34,05	0,00	34,05	0,00
147008 1A20 151	Curso Técnicas de Relajación en Discapacidad	0,00	0,00	0,00	0,00
147008 1A20 16	Curso Técnicas de Relajación en Discapacidad	21,51	0,00	21,51	0,00
147008 1A20 2	Curso Técnicas de Relajación en Discapacidad	275,52	0,00	275,52	0,00
147011 1A20 151	Curso Micronutrición en las Alteraciones del Sistema Nervioso	0,00	0,00	0,00	0,00
147011 1A20 16	Curso Micronutrición en las Alteraciones del Sistema Nervioso	267,68	0,00	267,68	0,00
147011 1A20 2	Curso Micronutrición en las Alteraciones del Sistema Nervioso	1.001,28	0,00	1.001,28	0,00
147012 1A20 13	Curso Avanzado de Resonancia Magnética Nuclear	0,00	0,00	0,00	0,00
147012 1A20 151	Curso Avanzado de Resonancia Magnética Nuclear	0,00	0,00	0,00	0,00
147012 1A20 16	Curso Avanzado de Resonancia Magnética Nuclear	10,29	0,00	10,29	0,00
147012 1A20 2	Curso Avanzado de Resonancia Magnética Nuclear	0,34	0,00	0,34	0,00
147023 1A20 13	Curso Laboratorio de modelado e impresión en 3D para adolescentes	0,00	0,00	0,00	0,00
147023 1A20 151	Curso Laboratorio de modelado e impresión en 3D para adolescentes	0,00	0,00	0,00	0,00
147023 1A20 16	Curso Laboratorio de modelado e impresión en 3D para adolescentes	7,83	0,00	7,83	0,00
147023 1A20 2	Curso Laboratorio de modelado e impresión en 3D para adolescentes	837,72	0,00	837,72	0,00
147024 1A20 2	Curso Especialista Universitario en Tratamiento Penitenciario	765,00	0,00	765,00	0,00
147025 1A20 2	Curso Micronutrición en las Alteraciones del Sistema Cardiovasc.	3.175,00	0,00	3.175,00	0,00
147030 1A20 151	Curso El Origen Emocional de la Enfermedad...	0,00	0,00	0,00	0,00
147030 1A20 16	Curso El Origen Emocional de la Enfermedad...	657,80	0,00	657,80	0,00
147030 1A20 2	Curso El Origen Emocional de la Enfermedad...	397,36	0,00	397,36	0,00
147031 1A20 2	Curso de Lengua de Signos. A1	4.035,12	0,00	4.035,12	0,00
147034 1A20 2	Máster Propio en Intervención Profesional con Personas Mayores	12.240,00	0,00	12.240,00	0,00
147037 1A20 2	Curso Operación de Cámara de Cine Digital. Nivel Profesional	100,50	0,00	100,50	0,00
147040 1A20 2	Master Propio de Intervención en Atención Temprana	12.924,26	0,00	12.924,26	0,00
147041 1A20 2	Máster Propio en Drones - RPAS. Certificado de Piloto y Operador	7.560,00	0,00	7.560,00	0,00
147042 1A20 2	Máster Propio en Intervención Profesional con Personas con D.	2.169,20	0,00	2.169,20	0,00
147042 1A20 60	Máster Propio en Intervención Profesional con Personas con D.	575,97	0,00	575,97	0,00
147049 1A20 2	Experto Universitario Avanzado en Terapias Contextuales	13.498,94	0,00	13.498,94	0,00

DESVIACIONES DE FINANCIACIÓN

Crédito	Descripción	Desviaciones positivas	Desviaciones negativas	Desviaciones acumuladas positivas	Desviaciones acumuladas negativas
	(3Gener)				
147053 1A20 13	Curso Mathcad para Ingenieros y Científicos	0,00	0,00	0,00	0,00
147053 1A20 151	Curso Mathcad para Ingenieros y Científicos	0,00	0,00	0,00	0,00
147053 1A20 16	Curso Mathcad para Ingenieros y Científicos	250,64	0,00	250,64	0,00
147053 1A20 2	Curso Mathcad para Ingenieros y Científicos	11,80	0,00	11,80	0,00
147055 1A20 151	Curso de Capacitación sobre Plantas Solares Fotovoltaicas	0,00	0,00	0,00	0,00
147055 1A20 2	Curso de Capacitación sobre Plantas Solares Fotovoltaicas	198,39	0,00	198,39	0,00
147056 1A20 13	Curso Iniciación a la Química en las Ingenierías	0,00	0,00	0,00	0,00
147056 1A20 16	Curso Iniciación a la Química en las Ingenierías	106,89	0,00	106,89	0,00
147056 1A20 2	Curso Iniciación a la Química en las Ingenierías	34,36	0,00	34,36	0,00
147069 1A20 2	Curso Especialista en Creación y Comercializ. de Videojuegos...	0,00	0,00	0,00	0,00
147070 1A20 2	Curso Experto en Terapias Contextuales/ Terapias de 3. Generación	11.601,86	0,00	11.601,86	0,00
147070 1A20 60	Curso Experto en Terapias Contextuales/ Terapias de 3. Generación	611,68	0,00	611,68	0,00
147071 1A20 151	Curso Horticultura Protegida: Sistemas de Cultivo sin Suelo...	0,00	0,00	0,00	0,00
147071 1A20 2	Curso Horticultura Protegida: Sistemas de Cultivo sin Suelo...	1.525,90	0,00	1.525,90	0,00
147072 1A20 151	Curso Comercio Internacional: Habilidades Directivas y Emprendim.	0,00	0,00	0,00	0,00
147072 1A20 16	Curso Comercio Internacional: Habilidades Directivas y Emprendim.	614,39	0,00	614,39	0,00
147072 1A20 2	Curso Comercio Internacional: Habilidades Directivas y Emprendim.	1.671,52	0,00	1.671,52	0,00
147073 1A20 13	Curso International Business: Managerial Skills and Entrepr.	0,00	0,00	0,00	0,00
147073 1A20 151	Curso International Business: Managerial Skills and Entrepr.	0,00	0,00	0,00	0,00
147073 1A20 16	Curso International Business: Managerial Skills and Entrepr.	613,63	0,00	613,63	0,00
147073 1A20 2	Curso International Business: Managerial Skills and Entrepr.	1.314,97	0,00	1.314,97	0,00
147074 1A20 13	Curso Introduction to Managerial Skills in International Business	0,00	0,00	0,00	0,00
147074 1A20 151	Curso Introduction to Managerial Skills in International Business	0,00	0,00	0,00	0,00
147074 1A20 16	Curso Introduction to Managerial Skills in International Business	200,48	0,00	200,48	0,00
147074 1A20 2	Curso Introduction to Managerial Skills in International Business	457,97	0,00	457,97	0,00
147075 1A20 2	Curso Experto en Neuropsicología Clínica: Nivel III	14.520,15	0,00	14.520,15	0,00
147077 1A20 2	Curso Especialista en Evaluación Neuropsicológica General	1.912,50	0,00	1.912,50	0,00
147087 1A20 2	Curso Una agenda estratégica para la UE en tiempos de cambio	4.800,86	0,00	4.800,86	0,00
148888 1A20 2	Presupuesto Enseñanzas Propias	0,00	0,00	0,00	0,00
149006 1A20 2	Curso de Español para extranjeros	0,00	-1.496,75	0,00	0,00
160100 1A20 2	Facultad de Ciencias Económicas y Empresariales	0,00	0,00	2.952,42	0,00
160100 1A20 480	Facultad de Ciencias Económicas y Empresariales	0,00	0,00	0,00	0,00
160100 1A20 60	Facultad de Ciencias Económicas y Empresariales	0,00	0,00	0,00	0,00
160201 1A20 2	Experiencias piloto Enfermería	0,00	-4.988,03	9.105,82	0,00
160201 1A20 60	Experiencias piloto Enfermería	0,00	0,00	0,00	0,00
160202 1A20 2	Prácticum Ciencias de la Educación	0,00	0,00	0,00	0,00
160203 1A20 16	Facultad de Ciencias de la Educación	0,00	0,00	54,14	0,00
160203 1A20 2	Facultad de Ciencias de la Educación	0,00	0,00	0,00	0,00



DESVIACIONES DE FINANCIACIÓN

Crédito	Descripción	Desviaciones positivas	Desviaciones negativas	Desviaciones acumuladas positivas	Desviaciones acumuladas negativas
160203 1A20 480	Facultad de Ciencias de la Educación	0,00	0,00	0,00	0,00
160203 1A20 60	Facultad de Ciencias de la Educación	0,00	0,00	0,00	0,00
160204 1A20 2	Facultad de Ciencias de la Salud	0,00	0,00	0,00	0,00
160204 1A20 64	Facultad de Ciencias de la Salud	0,00	0,00	0,00	0,00
160300 1A20 16	Facultad de Derecho	0,00	0,00	197,77	0,00
160300 1A20 2	Facultad de Derecho	0,00	0,00	9.252,26	0,00
160300 1A20 60	Facultad de Derecho	0,00	0,00	0,00	0,00
160301 1A20 2	Experiencias piloto Derecho	0,00	-7,62	2.175,64	0,00
160400 1A20 2	Facultad de Humanidades y Psicología (a extinguir)	0,00	-98,83	1.800,36	0,00
160401 1A20 2	Facultad de Humanidades	0,00	0,00	26.897,26	0,00
160401 1A20 480	Facultad de Humanidades	0,00	0,00	0,00	0,00
160401 1A20 60	Facultad de Humanidades	0,00	0,00	0,00	0,00
160402 1A20 151	Facultad de Psicología	0,00	0,00	0,00	0,00
160402 1A20 16	Facultad de Psicología	0,00	0,00	0,00	0,00
160402 1A20 2	Facultad de Psicología	0,00	0,00	76.307,37	0,00
160402 1A20 480	Facultad de Psicología	0,00	0,00	2,97	0,00
160402 1A20 60	Facultad de Psicología	0,00	0,00	29,75	0,00
160500 1A20 2	Escuela Superior de Ingeniería	0,00	-123,25	0,00	0,00
160500 1A20 480	Escuela Superior de Ingeniería	0,00	0,00	0,00	0,00
160500 1A20 60	Escuela Superior de Ingeniería	0,00	0,00	0,00	0,00
160500 1A20 64	Escuela Superior de Ingeniería	0,00	0,00	0,00	0,00
160502 1A20 2	Facultad de Ciencias Experimentales	45,14	0,00	105,85	0,00
160502 1A20 480	Facultad de Ciencias Experimentales	0,00	0,00	0,00	0,00
160502 1A20 485	Facultad de Ciencias Experimentales	0,00	0,00	0,00	0,00
160502 1A20 60	Facultad de Ciencias Experimentales	0,00	0,00	0,00	0,00
170001 1A20 2	Departamento de Agronomía	0,00	0,00	0,00	0,00
170001 1A20 60	Departamento de Agronomía	0,00	0,00	0,00	0,00
170002 1A20 2	Departamento de Biología y Geología	0,00	0,00	0,00	0,00
170002 1A20 60	Departamento de Biología y Geología	0,00	0,00	0,00	0,00
170003 1A20 151	Departamento de Derecho	0,00	0,00	0,00	0,00
170003 1A20 16	Departamento de Derecho	0,00	0,00	0,00	0,00
170003 1A20 2	Departamento de Derecho	0,00	0,00	274,18	0,00
170003 1A20 60	Departamento de Derecho	0,00	0,00	0,00	0,00
170003 1A20 64	Departamento de Derecho	0,00	0,00	0,00	0,00
170004 1A20 13	Departamento de Economía y Empresa	0,00	0,00	0,00	0,00
170004 1A20 151	Departamento de Economía y Empresa	0,00	0,00	0,00	0,00
170004 1A20 16	Departamento de Economía y Empresa	0,00	0,00	0,00	0,00
170004 1A20 2	Departamento de Economía y Empresa	0,00	0,00	0,00	0,00
170004 1A20 60	Departamento de Economía y Empresa	0,00	0,00	0,00	0,00
170005 1A20 2	Departamento de Educación	0,00	0,00	0,00	0,00
170005 1A20 60	Departamento de Educación	0,00	0,00	0,00	0,00
170006 1A20 2	Departamento de Enfermería, Fisioterapia y Medicina	0,00	0,00	680,42	0,00
170006 1A20 60	Departamento de Enfermería, Fisioterapia y Medicina	0,00	0,00	0,00	0,00
170006 1A20 64	Departamento de Enfermería, Fisioterapia y Medicina	0,00	0,00	0,00	0,00
170007 1A20 2	Departamento de Filología	0,00	0,00	0,00	0,00
170007 1A20 60	Departamento de Filología	0,00	0,00	0,00	0,00
170008 1A20 2	Departamento de Geografía, Historia y Humanidades	0,00	0,00	0,00	0,00
170008 1A20 60	Departamento de Geografía, Historia y Humanidades	0,00	0,00	0,00	0,00
170008 1A20 64	Departamento de Geografía, Historia y Humanidades	0,00	0,00	0,00	0,00



DESVIACIONES DE FINANCIACIÓN

Crédito	Descripción	Desviaciones positivas	Desviaciones negativas	Desviaciones acumuladas positivas	Desviaciones acumuladas negativas
170009 1A20 2	Departamento de Informática	3.452,55	0,00	3.452,55	0,00
170009 1A20 485	Departamento de Informática	0,00	0,00	0,00	0,00
170009 1A20 60	Departamento de Informática	0,00	0,00	0,00	0,00
170010 1A20 2	Departamento de Ingeniería	0,00	0,00	0,00	0,00
170010 1A20 60	Departamento de Ingeniería	0,00	0,00	0,00	0,00
170010 1A20 64	Departamento de Ingeniería	0,00	0,00	0,00	0,00
170011 1A20 2	Departamento de Matemáticas	0,00	0,00	0,00	0,00
170011 1A20 480	Departamento de Matemáticas	0,00	0,00	0,00	0,00
170011 1A20 60	Departamento de Matemáticas	0,00	0,00	0,00	0,00
170012 1A20 2	Departamento de Psicología	0,00	0,00	0,00	0,00
170012 1A20 60	Departamento de Psicología	0,00	0,00	0,00	0,00
170013 1A20 2	Departamento de Química y Física	0,00	0,00	0,00	0,00
170013 1A20 60	Departamento de Química y Física	0,00	0,00	0,00	0,00
170013 1A20 64	Departamento de Química y Física	0,00	0,00	0,00	0,00
170099 1A20 2	Presupuesto de Departamentos	0,00	0,00	0,00	0,00
201101 2A00 342	Programas de Investigación Centralizados	0,00	0,00	0,00	0,00
201101 2A00 349	Programas de Investigación Centralizados	0,00	0,00	0,00	0,00
201101 2A00 64	Programas de Investigación Centralizados	2.096.543,31	0,00	2.373.594,71	0,00
201101 2A00 700	Programas de Investigación Centralizados	0,00	0,00	0,00	0,00
201102 2A00 64	Plan Propio de Investigación	91.621,00	0,00	280.460,31	0,00
201102 2A00 700	Plan Propio de Investigación	0,00	0,00	0,00	0,00
201102 2A00 770	Plan Propio de Investigación	0,00	0,00	0,00	0,00
233016 1A20 2	Seminario Estudio de las Mujeres UALM	0,00	-300,00	30.443,20	0,00
233022 1A20 151	Cátedra Jean Monnet	0,00	0,00	0,00	0,00
233022 1A20 16	Cátedra Jean Monnet	77,18	0,00	77,18	0,00
233022 1A20 2	Cátedra Jean Monnet	0,00	-11.401,44	4.851,61	0,00
233022 1A20 60	Cátedra Jean Monnet	0,00	0,00	0,00	0,00
233043 1A20 2	I Jorn. Enfermería Científica	0,00	0,00	6.721,53	0,00
233066 1A20 2	Congreso Inmigración	0,00	-33,61	714,02	0,00
233074 1A20 2	Congr. Historia Trans. España	399,00	0,00	3.155,41	0,00
233092 1A20 13	Diseño Eval. Prog. Educ. Multicultural	0,00	0,00	0,00	0,00
233092 1A20 151	Diseño Eval. Prog. Educ. Multicultural	0,00	0,00	0,00	0,00
233092 1A20 16	Diseño Eval. Prog. Educ. Multicultural	0,00	0,00	0,00	0,00
233092 1A20 2	Diseño Eval. Prog. Educ. Multicultural	49.382,18	0,00	73.839,87	0,00
233120 1A20 2	Jornadas de Educación Multicultural	8.936,76	0,00	42.898,43	0,00
233120 1A20 64	Jornadas de Educación Multicultural	0,00	0,00	600,00	0,00
233141 1A20 2	C:G: Miguel Soriano Rodríguez, Transf. de la Univ. Granada	0,00	0,00	42,53	0,00
233156 1A20 2	Edición de la Revista de Investigación Psicoeducativa	0,00	0,00	0,20	0,00
233159 1A20 2	Memoria Histórica. Proyecto sobre la actuación del Tribunal...	0,00	0,00	608,54	0,00
233162 3A00 2	Convenio bicicletas	0,00	0,00	285,00	0,00
233163 1A20 2	Revista European Journal of Education and Psychology	0,00	0,00	34,48	0,00
233164 1A20 2	Gestión de Red de Universidades Lectoras de Almería	650,84	0,00	2.309,97	0,00
233165 1A20 16	Instituto de Derecho Local	0,00	-325,27	0,00	0,00
233165 1A20 2	Instituto de Derecho Local	275,27	0,00	4.067,66	0,00
233167 2A00 2	Proyecto de gestión ambiental y eficiencia	0,00	-2.652,10	25.690,80	0,00
233167 2A00 64	Proyecto de gestión ambiental y eficiencia	0,00	-26,85	6.035,50	0,00
233168 1A20 2	Cátedra Rafael Escuredo de estudios sobre Andalucía	13.020,79	0,00	24.928,87	0,00
233168 1A20 60	Cátedra Rafael Escuredo de estudios sobre Andalucía	0,00	0,00	0,00	0,00
233169 1A20 2	Logística de Andalucía	0,00	-783,70	14.213,60	0,00



DESVIACIONES DE FINANCIACIÓN

Crédito	Descripción	Desviaciones positivas	Desviaciones negativas	Desviaciones acumuladas positivas	Desviaciones acumuladas negativas
233170 1A20 2	Proyectos de Innovación Docente CeIA3	0,00	0,00	337,51	0,00
233171 1A20 2	Proyectos e iniciativas emprendedoras	0,00	-408,83	0,00	0,00
233172 1A20 2	Cátedra Cajamar	0,00	-4.707,14	2.037,32	0,00
233173 1A20 13	Proyecto Leonardo EMISE	0,00	0,00	352,90	0,00
233173 1A20 16	Proyecto Leonardo EMISE	0,00	-0,72	0,00	0,00
233173 1A20 2	Proyecto Leonardo EMISE	0,72	0,00	0,72	0,00
233174 1A20 2	Proyecto Atalaya Exilio, Fernando Martínez López	0,00	-14.864,31	15.739,66	0,00
233174 1A20 64	Proyecto Atalaya Exilio, Fernando Martínez López	4.539,66	0,00	9.321,57	0,00
233176 1A20 2	Cátedra Coexphal	7.070,89	0,00	12.539,49	0,00
233177 1A20 2	Revista y Formación Local	0,00	0,00	8.398,47	0,00
300058 2A00 64	Proyecto de Inv. Julio Cesar Tello Marquina	197,09	0,00	617,65	0,00
300123 2A00 64	Proyecto de Inv. Antonio José Fernández Barbero	0,00	-16,00	3.910,94	0,00
300138 2A00 64	Proyecto de Inv. Francisco Camacho Ferre	0,00	0,00	4.549,77	0,00
300147 2A00 64	Proyecto de Inv. José Luis Guil Guerrero	0,00	-80,77	389,54	0,00
300149 2A00 64	Proyecto de Inv. Manuel Sánchez Pérez	0,00	-1.314,64	41.904,33	0,00
300163 2A00 64	Proyecto de Inv. Carmelo Rodríguez Torreblanca	0,00	0,00	18.922,26	0,00
300254 2A00 64	Proyecto de Inv. Manuel Díaz López	0,00	-521,82	2.276,91	0,00
300426 2A00 64	Proyecto de Inv. Encarnación Soriano Ayala	0,00	-131,40	0,00	0,00
300430 2A00 64	Proyecto de Inv. José Pérez Alonso	0,00	-899,52	158,53	0,00
300451 2A00 64	Proyecto de Inv. Ana Agüera López	0,00	-1.527,13	135,50	0,00
300461 2A00 64	Proyecto de Inv. Antonio M. Bañón Hernández	0,00	0,00	34,53	0,00
300542 2A00 64	Proyecto de Inv. Antonia Rodríguez Fernández	0,00	0,00	0,00	0,00
300546 2A00 64	Proyecto de Inv. Rafael Lozano Ruiz	0,00	-1.504,48	25,24	0,00
300547 2A00 64	Proyecto de Inv. Rafael Lozano Ruiz	0,00	0,00	73,13	0,00
300552 2A00 64	Proyecto de Inv. Rodney Thompson	0,00	0,00	0,00	0,00
300553 2A00 64	Proyecto de Inv. Juan José Ortells Rodríguez	0,00	-418,03	0,00	0,00
300559 2A00 64	Proyecto de Inv. Francisco Andújar Castillo	0,00	0,00	80,00	0,00
300566 2A00 64	Proyecto de Inv. Inmaculada García Fernández	0,00	0,00	0,23	0,00
300574 2A00 64	Proyecto de Inv. José Pérez Alonso	0,00	-116,05	0,00	0,00
300575 2A00 64	Proyecto de Inv. Fernando Aguilar Torres	0,00	-12.640,52	0,00	0,00
300576 2A00 64	Proyecto de Inv. María Yolanda Cantón Castilla	0,00	-11.345,49	0,00	0,00
300577 2A00 64	Proyecto de Inv. José Antonio Sánchez Pérez	0,00	-4.686,29	0,00	0,00
300578 2A00 64	Proyecto de Inv. José Luis Martínez Vidal	0,00	-9.699,33	0,00	0,00
300579 2A00 64	Proyecto de Inv. Pedro Aguilera Aguilera	0,00	-1.027,43	0,00	0,00
300580 2A00 64	Proyecto de Inv. Rocío López San Luis	0,00	-1.491,88	0,00	0,00
300581 2A00 64	Proyecto de Inv. Carmen Senés Motilla	0,00	-19.635,26	0,00	0,00
300582 2A00 64	Proyecto de Inv. Susana Fernández Larragueta	0,00	-9.862,08	0,00	0,00
300583 2A00 64	Proyecto de Inv. José Jesús Gazquez Linares	0,00	-8.061,66	0,00	0,00
300584 2A00 64	Proyecto de Inv. Francisco Agüera Vega	0,00	-1.551,30	0,00	0,00
300587 2A00 64	Proyecto de Inv. Josefa Martínez Romero - José Heras	0,00	-90,00	2.014,16	0,00
300588 2A00 64	Proyecto de Inv. José Luis López Castro	0,00	0,00	0,00	0,00
300589 2A00 64	Proyecto de Inv. José Luis Guzmán Sánchez	0,00	0,00	186,99	0,00
300594 2A00 64	Proyecto de Inv. Federico García Maroto	0,00	-2.283,14	0,00	0,00
300595 2A00 64	Proyecto de Inv. Rafael Lozano Ruiz	0,00	0,00	0,00	0,00
300602 2A00 64	Proyecto de Inv. Rafael Lozano Ruiz	0,00	-2,45	0,00	0,00
300604 2A00 64	Proyecto de Inv. Ana Cámara Artigas	0,00	-2,10	0,00	0,00
300605 2A00 64	Proyecto de Inv. Inmaculada Cubero Talavera	0,00	-71,05	0,00	0,00
300607 2A00 64	Proyecto de Inv. M ^a Ángeles Fernández Estévez	0,00	-4.779,67	0,00	0,00
300608 2A00 64	Proyecto de Inv. Fernando Fernández Marín	0,00	-84,09	0,00	0,00



DESVIACIONES DE FINANCIACIÓN

Crédito	Descripción	Desviaciones positivas	Desviaciones negativas	Desviaciones acumuladas positivas	Desviaciones acumuladas negativas
300609 2A00 64	Proyecto de Inv. Sebastián Fernández Prados	0,00	-10,65	0,00	0,00
300610 2A00 64	Proyecto de Inv. Federico Fernández-Crehuet	0,00	-500,00	0,00	0,00
300614 2A00 64	Proyecto de Inv. José Antonio Gázquez Parra	0,00	-1,15	0,00	0,00
300615 2A00 64	Proyecto de Inv. Jorge Lirola Delgado	0,00	-119,14	0,00	0,00
300622 2A00 64	Proyecto de Inv. Carlos Vargas Vasserot	0,00	-268,54	0,00	0,00
300624 2A00 64	Glochary - Subproy. "Evaluación de Servicios Ecosistémicos"	0,00	0,00	0,19	0,00
300627 2A00 64	Glochary - Subproy. "Clima - Meteorología"	0,00	-40,00	7.570,65	0,00
300629 2A00 64	Glochary - Subproy. "Integridad ecosistem. en cauces fluviales"	0,00	0,00	571,12	0,00
300630 2A00 64	Glochary - Subproy. "Calidad de aguas en cuenca semiárida"	0,00	0,00	2.446,97	0,00
300631 2A00 64	Glochary - Subproy. "Flora: Ecosistemas áridos"	0,00	0,00	880,45	0,00
300632 2A00 64	Glochary - Subproy. "Flora: Especies exóticas invasoras"	0,00	-368,08	439,64	0,00
300633 2A00 64	Glochary - Subproy. "Fauna: Anfibios y reptiles"	0,00	0,00	0,26	0,00
300634 2A00 64	Glochary - Subproy. "Gestión: Cambio de usos del suelo"	0,00	0,00	0,48	0,00
300635 2A00 64	Glochary - Subproy. "Habitats y ecosistemas"	0,00	0,00	62,04	0,00
300636 2A00 64	Glochary - Subproy. "Atmósfera: Balances de carbono y agua"	0,00	-1.691,76	80,24	0,00
300637 2A00 64	Proyecto de Inv. Luis Gómez Amigo	0,00	-2.352,75	0,00	0,00
300638 2A00 64	Proyecto de Inv. Tomás Cabello García	0,00	-1.888,23	0,00	0,00
300639 2A00 64	Proyecto de Inv. Diego Valera Martínez	0,00	-816,82	0,00	0,00
300640 2A00 64	Proyecto de Inv. Ana Cámara Artigas	0,00	-2.171,73	0,00	0,00
300641 2A00 64	Proyecto de Inv. Asterio Sánchez Mirón	0,00	-3.499,14	0,00	0,00
300642 2A00 64	Proyecto de Inv. Antonio Rojas Tejada	0,00	-12.614,90	0,00	0,00
300643 2A00 64	Proyecto de Inv. Fernando López Ortiz	0,00	-37.622,79	0,00	0,00
300644 2A00 64	Proyecto de Inv. M ^ª del Carmen Cerón García	0,00	-10.106,59	0,00	0,00
300645 2A00 64	Proyecto de Inv. Antonio Manuel Puertas López	0,00	-10.783,65	0,00	0,00
300646 2A00 64	Proyecto de Inv. Fco. Javier Cabello Piñar	0,00	-51.755,76	0,00	0,00
300647 2A00 64	Proyecto de Inv. María José Sánchez-Muros Lozano	0,00	-3.727,60	0,00	0,00
300648 2A00 64	Proyecto de Inv. Francisco J. Moyano López	2.567,01	0,00	2.613,00	0,00
300649 2A00 64	Proyecto de Inv. Antonio Romerosa Nieves	0,00	-3.532,27	0,00	0,00
300651 2A00 64	Glochary - Subproy. "Fauna: Aves"	0,00	-176,90	687,37	0,00
300652 2A00 64	Proyecto de Inv. Jaime de Pablo Valenciano	0,00	0,00	81,00	0,00
300653 2A00 64	Glochary - Subproy. "Fauna: Mamíferos"	0,00	-847,65	1.675,47	0,00
300657 2A00 64	Proyecto de Inv. Francisco Rodríguez Díaz	0,00	-147,09	0,00	0,00
300662 2A00 64	Proyecto de Inv. Francisco Luzón Martínez	0,00	-963,34	0,00	0,00
300664 2A00 64	Proyecto de Inv. José Antonio Sánchez Pérez	0,00	-134,80	0,00	0,00
300666 2A00 64	Proyecto de Inv. Alfonso Robles Medina	0,00	-2.107,60	0,00	0,00
300667 2A00 64	Proyecto de Inv. Adolfo Cangas Díaz	0,00	-92,23	0,00	0,00
300668 2A00 64	Proyecto de Inv. Álvaro Núñez Iglesias	0,00	-19,63	0,00	0,00
300669 2A00 64	Proyecto de Inv. Álvaro Sicilia Camacho	0,00	-298,70	0,00	0,00
300672 2A00 64	Proyecto de Inv. Javier Cabello Piñar	0,00	-13.964,27	0,00	0,00
300673 2A00 64	Proyecto de Inv. Carmelo Rodríguez Torreblanca	0,00	-5.229,04	0,00	0,00
300675 2A00 64	Proyecto de Inv. Manuel Aguilar Torres	0,00	-324,07	0,00	0,00
300676 2A00 64	Proyecto de Inv. Antonio Salmerón Cerdán	0,00	-0,69	0,00	0,00
300678 2A00 700	Proyecto de Inv. Francisco Camacho Ferre	0,00	0,00	1.118,60	0,00
300682 2A00 64	Proyecto de Inv. Fco. Javier Alarcón López	0,00	-81,33	0,00	0,00
300683 2A00 64	Proyecto de Inv. Emilio Molina Grima	0,00	-7.975,79	52.114,03	0,00
300684 2A00 64	Proyecto de Inv. Baltasar Fernández Ramírez	0,00	0,00	0,00	0,00
300685 2A00 64	Proyecto de Inv. Rafael Lozano Ruiz	0,00	0,00	0,00	0,00



DESVIACIONES DE FINANCIACIÓN

Crédito	Descripción	Desviaciones positivas	Desviaciones negativas	Desviaciones acumuladas positivas	Desviaciones acumuladas negativas
300686 2A00 64	Proyecto de Inv. Andrés Sánchez Picón	0,00	-33,32	0,00	0,00
300687 2A00 64	Proyecto de Inv. Antonio Fernández Barbero	0,00	-615,70	0,00	0,00
300692 2A00 64	Proyecto de Inv. Manuel López Muñoz	0,00	-313,76	0,00	0,00
300693 2A00 64	Proyecto de Inv. Fernando Reche Lorite	0,00	0,00	1,79	0,00
300699 2A00 64	Proyecto de Inv. Manuel Pérez García	0,00	0,00	5.102,12	0,00
300700 2A00 64	Proyecto de Inv. Ramón Herrera de las Heras	0,00	0,00	394,21	0,00
300701 2A00 64	Proyecto de Inv. Diego López Alonso	129,91	0,00	5.179,56	0,00
300704 2A00 64	Proyecto de Inv. RNM-6141, Ación Fernández	0,00	0,00	5.265,02	0,00
300705 2A00 64	Proyecto de Inv. P10-TIC-06002.- Martín Garzón, Esther	0,00	0,00	3.771,75	0,00
300706 2A00 64	Proyecto de Inv. Federico Arcos Ramírez	0,00	0,00	814,27	0,00
300707 2A00 64	Proyecto de Inv. M ^a Carmen Caba Pérez	0,00	0,00	12.166,40	0,00
300708 2A00 64	Proyecto de Inv. P10-RNM-5951, José Luis Casas López	0,00	-4.789,90	12.324,42	0,00
300709 2A00 64	Proyecto de Inv. Antonio José Fernández Barbero	0,00	0,00	52.297,03	0,00
300710 2A00 64	Proyecto de Inv. Emilio Galdeano Gómez	0,00	-2.376,99	1.202,77	0,00
300711 2A00 64	Proyecto de Inv. Luis García Fuentes	0,00	0,00	6.804,71	0,00
300712 2A00 64	Proyecto de Inv. Vicente González Ruiz	0,00	0,00	6.167,70	0,00
300713 2A00 64	Proyecto de Inv. P10-TIC-6114, Luis F. Iribarne Martínez	0,00	-5.229,25	8.381,70	0,00
300714 2A00 64	Proyecto de Inv. Rafael Lozano Ruiz	0,00	0,00	6.017,02	0,00
300715 2A00 64	Proyecto de Inv. Tania Mazzuca Sobczuk	0,00	0,00	1.045,79	0,00
300716 2A00 64	Proyecto de Inv. Francisco Rodríguez García	0,00	-2.487,77	7.136,01	0,00
300717 2A00 64	Proyecto de Inv. M ^a Carmen Salas Sanjuán	0,00	0,00	1.259,45	0,00
300718 2A00 64	Proyecto de Inv. Antonio Vargas Berenguel	188,19	0,00	38.280,36	0,00
300719 2A00 64	Proyecto de Inv. M ^a Dolores Ureña Amate	0,00	-532,93	0,00	0,00
300720 2A00 64	Proyecto de Inv. Sagrario Salaberri Ramiro	0,00	0,00	5.471,83	0,00
300721 2A00 64	Proyecto de Inv. Salvador Cruz Rambaud	0,00	-199,06	0,00	0,00
300722 2A00 64	Proyecto de Inv. Francisco García Camacho	0,00	-1.617,47	0,00	0,00
300723 2A00 64	Proyecto de Inv. Blas Torrecillas Jover	0,00	-1,11	0,00	0,00
300724 2A00 64	Proyecto de Inv. José Luis Guzmán Sánchez	0,00	-17,21	0,00	0,00
300725 2A00 64	Proyecto de Inv. Yolanda Cantón Castilla	0,00	-14,25	69,51	0,00
300726 2A00 64	Proyecto de Inv. Andrei Martínez Finkelshtein	0,00	0,00	0,41	0,00
300728 2A00 64	Proyecto de Inv. Antonio Fernández Barbero	0,00	0,00	75,36	0,00
300730 2A00 64	Proyecto de Inv. Fernando López Ortiz	0,00	-506,82	0,75	0,00
300731 2A00 64	Proyecto de Inv. José Luis Guil Guerrero	0,00	-73,25	0,00	0,00
300732 2A00 64	Proyecto de Inv. Antonio Giménez Fernández	0,00	-7.007,27	0,00	0,00
300734 2A00 64	Proyecto de Inv. Isabel Cuadrado Guirado	0,00	-301,29	0,00	0,00
300735 2A00 64	Proyecto de Inv. Carmen Senés Motilla	0,00	-74,02	0,00	0,00
300736 2A00 64	Proyecto de Inv. Jesús de la Fuente Arias	0,00	-3,16	0,00	0,00
300737 2A00 64	Proyecto de Inv. Francisco Andújar Castillo	0,00	0,00	8,00	0,00
300738 2A00 64	Proyecto de Inv. Felipe Rodríguez Vico	0,00	-25,16	0,00	0,00
300741 2A00 64	Proyecto de Inv. José María Cimadevilla Redondo	0,00	-382,42	0,00	0,00
300745 2A00 64	Proyecto de Inv. Jesús Gil Roales-Nieto	0,00	-1.019,50	0,00	0,00
300746 2A00 64	Proyecto de Inv. Carmen Luciano Soriano	0,00	-2.690,16	0,00	0,00
300747 2A00 64	Proyecto de Inv. Manuel Jamilena Quesada	0,00	0,00	1,23	0,00
300748 2A00 64	Proyecto investig., Encarnación Soriano Ayala	0,00	-2.936,76	0,00	0,00
300749 2A00 64	Proyecto investig., Antonio Miguel Bañón Hernández	0,00	0,00	29,08	0,00
300753 2A00 342	Proyecto de Inv. Diego López Alonso	0,00	0,00	0,00	0,00
300753 2A00 64	Proyecto de Inv. Diego López Alonso	0,00	-3.537,38	405,99	0,00
300753 2A00 700	Proyecto de Inv. Diego López Alonso	0,00	0,00	0,00	0,00
300756 2A00 64	Proyecto de Inv. José Ángel Aznar Sánchez	0,00	-133,31	1.178,90	0,00



DESVIACIONES DE FINANCIACIÓN

Crédito	Descripción	Desviaciones positivas	Desviaciones negativas	Desviaciones acumuladas positivas	Desviaciones acumuladas negativas
300760 2A00 64	Proyecto Investigación AGL2012-40150-C03-02	0,00	-170,33	0,00	0,00
300761 2A00 64	Proyecto Investigación AGL2012-39036-C03-01	0,00	-1.650,34	0,00	0,00
300762 2A00 64	Proyecto de Investigación CGL2012-39635, Casas Jiménez, José J.	0,00	-593,28	0,00	0,00
300763 2A00 64	Proyecto Investigación CTQ2012-34304, Antonia Garrido Frenich	0,00	0,00	8,19	0,00
300764 2A00 64	Proyecto investigación, Jerónimo de Burgos Jiménez	0,00	-21.409,06	35.615,93	0,00
300765 2A00 64	Proyecto investigación, Leocadio González Casado	0,00	-25.614,90	404,44	0,00
300766 2A00 64	Proyecto investigación, M ^a Rut Jiménez Liso	0,00	-21.438,50	23.767,39	0,00
300767 2A00 64	Proyecto investigación, Antonio Salmerón Cerdán	0,00	0,00	75,89	0,00
300768 2A00 64	Proyecto investigación, Francisco Sánchez Martos	0,00	-15.360,14	22.850,68	0,00
300769 2A00 64	Proyecto investigación, Adolfo Cangas Díaz	0,00	-309,38	5.613,56	0,00
300770 2A00 64	Proyecto investigación, Andrei Martínez Finkelshtein	0,00	-32.362,35	32.408,66	0,00
300771 2A00 64	Proyecto investigación, Roberto Romero González	0,00	-1.817,53	2.529,86	0,00
300772 2A00 64	Proyecto investigación, Asterio Sánchez Mirón	0,00	-806,00	11.703,55	0,00
300774 2A00 64	PROYECTO FFI2012-31699, LUIS CORTES RODRIGUEZ	0,00	-245,81	0,00	0,00
300775 2A00 64	PROYECTO PSI2012-31696, INMACULADA CUBERO TALAVERA	0,00	-321,01	0,00	0,00
300776 2A00 64	PROYECTO PSI2012-39228, M.ANGELES FERNANDEZ ESTEVEZ	0,00	-79,13	0,00	0,00
300777 2A00 64	PROYECTO PSI2012-31660, PILAR FLORES CUBOS	0,00	-1.033,85	0,00	0,00
300778 2A00 64	PROYECTO TIN2012-37483-C03-03, LEOCADIO GONZALEZ CASADO	0,00	-676,14	0,00	0,00
300779 2A00 64	PROYECTO AGL2012-36434, JOSE JOAQUIN MORENO CASCO	0,00	0,00	0,74	0,00
300800 2A00 64	Proyecto Investigación, Juan Carlos Gázquez Abad	0,00	-1.580,00	1.404,51	0,00
300801 2A00 64	Proyecto RF2012-00026-C02-02, Rafael Lozano Ruiz	0,00	-21.929,07	373,17	0,00
300802 2A00 64	Proyecto RTA2012-00039-C02-02, Joaquín Hernández Rodríguez	0,00	-25.223,80	0,00	0,00
300802 2A00 710	Proyecto RTA2012-00039-C02-02, Joaquín Hernández Rodríguez	0,00	0,00	0,00	0,00
300803 2A00 64	Proyecto UNI 05/2011, Ángel Carreño Ortega	0,00	0,00	14.713,90	0,00
300805 2A00 64	Proyecto Investig., Ana Agüera López	48.875,41	0,00	48.880,71	0,00
300806 2A00 64	Proyecto Investig., Francisco Andújar Castillo	32.434,80	0,00	34.203,99	0,00
300807 2A00 64	Proyecto Investig., Ignacio Fernández de las Nieves	36.100,19	0,00	36.100,55	0,00
300808 2A00 64	Proyecto Investig., Manuel Jamilena Quesada	52.875,81	0,00	65.697,92	0,00
300810 2A00 64	Proyecto Investig., José Luis López Castro	49.831,94	0,00	49.987,89	0,00
300811 2A00 64	Proyecto Investig., Rafael Lozano Ruiz	672,21	0,00	16.022,54	0,00
300812 2A00 64	Proyecto Investig., Pilar Martínez Ortigosa	28.067,17	0,00	34.774,14	0,00
300813 2A00 64	Proyecto Investig., José Luis Martínez Vidal	33.959,48	0,00	45.356,77	0,00
300814 2A00 64	Proyecto Investig., Rafael Rumí Rodríguez	189,56	0,00	213,82	0,00
300815 2A00 64	Proyecto Investig., José Antonio Sánchez Pérez	35.676,67	0,00	53.221,31	0,00
300816 2A00 64	Proyecto Investig., Julián Sánchez-Hermosilla López	0,00	-2.871,91	21.920,19	0,00
300817 2A00 64	Proyecto Investig., Carlos Vargas Vasserot	38.416,52	0,00	40.192,16	0,00
300818 2A00 64	Proyecto Investig., M ^a Carmen Serrano Córcoles	500,00	0,00	735,56	0,00
300819 2A00 64	Proyecto AGL2013-49090-C02-01-R, Juan Capel Salinas	0,00	-1.102,23	60.895,32	0,00
300820 2A00 64	Proyecto CGL2013-46873-R, Pablo Campra Madrid	0,00	-1.848,51	8.257,70	0,00
300821 2A00 64	Proyecto CGL2013-48202-C02-02-R, José Andrés Moreno Ruiz	1.544,84	0,00	7.696,04	0,00
300822 2A00 64	Proyecto CGL2013-49009-C03-03-R, Mariano Simón Torres	0,00	-3.608,37	5.223,59	0,00
300823 2A00 64	Proyecto CTQ2013-46398-R, José Antonio Sánchez Pérez	0,00	-281,26	44.537,75	0,00
300824 2A00 64	Proyecto CTQ2013-46552-R, Emilio Molina Grima	34.305,98	0,00	103.867,94	0,00
300825 2A00 64	Proyecto CTQ2013-48380-R, Antonio Vargas Berenguel	0,00	-7.216,96	0,00	0,00



DESVIACIONES DE FINANCIACIÓN

Crédito	Descripción	Desviaciones positivas	Desviaciones negativas	Desviaciones acumuladas positivas	Desviaciones acumuladas negativas
300826 2A00 64	Proyecto TIN2013-41576-R, Luis Fernando Iribarne Martínez	0,00	-10.837,92	45.885,59	0,00
300827 2A00 64	Proyecto TIN2013-44742-C04-04-R, Jesús Manuel Almendros Jiménez	5.310,68	0,00	10.002,20	0,00
300828 2A00 64	Proyecto DER2013-48416-C02-02-R, Juan Francisco Pérez Gálvez	0,00	-1.328,88	2.444,63	0,00
300829 2A00 64	Proyecto TIN2013-46638-C3-1-P.- Salmerón Cerdán, Antonio	0,00	-23.494,02	23.279,40	0,00
300831 2A00 64	Proyecto Investig., Amadeo Rodríguez Fernández-Alba	1.774,55	0,00	26.600,02	0,00
300832 2A00 64	Proyecto Investig. RTA2013-QO056-C03-03, José M ^a Fdez. Sevilla	0,00	-9.627,15	15.721,86	0,00
300833 2A00 64	Proyecto Investig., RTA2013-00045-C04-03, Santiago Bonachela C.	1.828,75	0,00	30.775,18	0,00
300834 2A00 64	PROYECTO INVESTIG., ALFREDO TOLON BECERRA	0,00	-20.960,09	6.865,57	0,00
300835 2A00 64	PROYECTO INVESTIG., CARLOS VARGAS VASSEROT	2.337,54	0,00	2.713,78	0,00
300836 2A00 64	PROYECTO INVESTIG., RAFAEL QUIROSA-CHEYROUZE MUÑOZ	0,00	-666,66	7.758,86	0,00
300838 2A00 64	Proyecto Investig., José Domingo Álvarez Hervás	0,00	-3.119,60	16.490,50	0,00
300839 2A00 64	Proyecto Investig., Juana López Redondo	0,00	-4.670,90	15.329,10	0,00
300841 2A00 64	Proyecto Investig. CTQ2014-57293-C3-1-R, Fco. Gabriel Ación Fdez	0,00	-54.093,15	28.685,09	0,00
300842 2A00 64	Proyecto Investig. AGL2014-54598-C2-1-R, Manuel Jamilena Quesada	0,00	-46.543,31	66.241,89	0,00
300843 2A00 64	Proyecto Investig. PSI2014-55785-C2-1-R, Fernando Sánchez Santed	7.434,03	0,00	29.835,24	0,00
300844 2A00 64	Proyecto Investig. DPI2014-55932-C2-1-R, José Luis Guzmán Sánchez	0,00	-13.182,15	69.446,98	0,00
300845 2A00 64	Proyecto Investig. DPI2014-56364-C2-1-R, Manuel Berenguel Soria	0,00	-52.560,51	43.343,52	0,00
300846 2A00 64	Proyecto Investig. AGL2014-56017-R, Manuel Aguilar Torres	0,00	-27.216,25	35.823,75	0,00
300847 2A00 64	Proyecto Investig. CTQ2014-55888-C3-2-R, Fco. García Camacho	0,00	-16.077,87	83.768,13	0,00
300848 2A00 64	Proyecto Investig. CGL2014-59946-R, Yolanda Cantón Castilla	1.249,70	0,00	48.094,70	0,00
300849 2A00 64	Proyecto Investig. ENE2014-59454-C3-1-R, Fco. Javier Batlles Garr	0,00	-30.815,45	34.126,29	0,00
300850 2A00 64	Proyecto Investig. DER2014-58084-R, Ana Pérez Vallejo	0,00	-362,99	4.907,53	0,00
300851 2A00 64	Proyecto Investig. MTM2014-53963-P, Andrei Martínez Finkelshtein	0,00	-4.160,72	50.834,88	0,00
300852 2A00 64	Proyecto Investig. MTM2014-54439-P, Blas Torrecillas Jover	0,00	-20.349,82	19.803,09	0,00
300853 2A00 64	Proyecto Investig. MTM2014-60594-P, Enrique de Amo Artero	0,00	-4.957,21	29.264,19	0,00
300854 2A00 64	Proyecto Investig. PSI2014-59610-P, Carmen Luciano Soriano	0,00	-291,36	4.193,64	0,00
300855 2A00 64	Proyecto Investig. HAR2014-55305-P, Francisco Andújar Castillo	255,61	0,00	4.917,41	0,00
300856 2A00 64	Proyecto Investig. CTQ2014-57157-P, Fernando López Ortiz	0,00	-23.358,04	65.786,43	0,00
300857 2A00 64	Proyecto Investig. TEC2014-60132-P, José Ant. Gázquez Parra	0,00	-36.751,10	23.398,07	0,00
300858 2A00 64	Proyecto Investig. PSI2014-53856-P, Juan José Ortells Rodríguez	0,00	-5.467,00	6.638,00	0,00
300859 2A00 64	Proyecto Investig. ECO2014-52268-P, Emilio Galdeano Gómez	0,00	-1.702,08	3.480,42	0,00
300860 2A00 64	Proyecto Investig. HAR2014-56428-C3-2-P, Andrés Sánchez Picón	0,00	-27,74	7.915,67	0,00
300861 2A00 64	Proyecto Investig. DER2014-51957-P, Carmen Senés Motilla	1.062,96	0,00	6.918,53	0,00
300862 2A00 64	Proyecto Investig. FFI2014-56933-P, Manuel López Muñoz	35,36	0,00	1.717,76	0,00



DESVIACIONES DE FINANCIACIÓN

Crédito	Descripción	Desviaciones positivas	Desviaciones negativas	Desviaciones acumuladas positivas	Desviaciones acumuladas negativas
300863 2A00 64	Proyecto Investig. HAR2014-53350-P, José Luis López Castro	0,00	-5.201,48	31.843,79	0,00
300864 2A00 64	Proyecto Investig., Álvaro Sicilia Camacho, DEP2014-57228	0,00	-1.808,38	6.669,10	0,00
300865 2A00 64	Proyecto Investig., Talent Hub, Antonio Fernández Barbero	17.304,04	0,00	90.938,05	0,00
300866 2A00 64	Proyecto Investig., CGL-2014-59908-JIN, Antonio García Jerez	0,00	-44.070,06	87.046,59	0,00
300867 2A00 64	Proyecto EUC2013-50908, Director OTRI	57.719,10	0,00	115.479,10	0,00
300868 2A00 64	Proyecto Investig., PCIN-2015-019, Acién Fernández, Fco. Gabriel	0,00	-34.923,59	54.635,99	0,00
300869 2A00 64	Proyecto Investig., RTC-2015-3897-2, Fco. Gabriel Acién Fernández	26.440,50	0,00	50.254,10	0,00
300870 2A00 64	Proyecto Investig., UTICA 2015, José Luis López Castro	0,00	-9.256,30	0,00	0,00
300871 2A00 64	Proyecto Investig., Yolanda Cantón Castilla	0,00	-834,08	22.438,36	0,00
300872 2A00 64	Proyecto Investig. EUIN2015-62904, Miguel Pérez Valls	0,00	-1.987,36	6.728,46	0,00
300873 2A00 64	Proyecto RYC-2014-15815, Francisco Padilla Ruiz	2.110,84	0,00	2.110,84	0,00
300874 2A00 64	Proyecto RYC-2014-16390, Enrique García Artero	8.662,41	0,00	8.662,41	0,00
300875 2A00 64	Proyecto RYC-2014-16546, Ángel Fernández Cortés	15.520,77	0,00	15.520,77	0,00
300876 2A00 64	PROYECTO INVESTIG., PSI2015-64460-R, INMACULADA CUBERO TALAVERA	37.220,74	0,00	37.220,74	0,00
300877 2A00 64	PROYECTO INVESTIG., EDU2015-69924-R, JOSE MANUEL DE AMO	23.673,00	0,00	23.673,00	0,00
300878 2A00 64	PROYECTO INVESTIG., AGL2015-70997-R, MANUEL DIAZ LOPEZ	57.991,36	0,00	57.991,36	0,00
300879 2A00 64	PROYECTO INVESTIG., CTQ2015-69899-R, ANTONIA GARRIDO FRENICH	48.736,88	0,00	48.736,88	0,00
300880 2A00 64	PROYECTO INVESTIG., TIN2015-66680-C2-1-R, LEOCADIO GONZALEZ C.	84.353,78	0,00	84.353,78	0,00
300881 2A00 64	PROYECTO INVESTIG., AGL2015-64991-C3-1-R, RAFAEL LOZANO RUIZ	94.651,37	0,00	94.651,37	0,00
300882 2A00 64	PROYECTO INVESTIG., AGL2015-64512-R, JOSE JOAQUIN MORENO CASCO	82.517,53	0,00	82.517,53	0,00
300883 2A00 64	PROYECTO INVESTIG., PSI2015-70037-R, MARGARITA MORENO MONTOYA	25.245,20	0,00	25.245,20	0,00
300884 2A00 64	PROYECTO INVESTIG., CTQ2015-67384-R, ANTONIO M. ROMEROSA NIEVAS	30.706,50	0,00	30.706,50	0,00
300885 2A00 64	PROYECTO INVESTIG., CGL2015-71709-R, MIGUEL SORIANO RODRIGUEZ	68.843,83	0,00	68.843,83	0,00
300886 2A00 64	PROYECTO INVESTIG., AGL2015-67076-R, RODNEY THOMPSON	89.516,43	0,00	89.516,43	0,00
300887 2A00 64	PROYECTO INVESTIG., AGL2015-67528-R, MIGUEL URRESTARAZU GAVILAN	20.268,07	0,00	20.268,07	0,00
300888 2A00 64	PROYECTO INVESTIG., AGL2015-68050-R, DIEGO LUIS VALERA MARTINEZ	33.127,72	0,00	33.127,72	0,00
300889 2A00 64	PROYECTO INVESTIG., CGL2015-67273-R, ANGELA VALLEJOS IZQUIERDO	57.532,47	0,00	57.532,47	0,00
300890 2A00 64	PROYECTO INVESTIG., ECO2015-66504-P, JOSE JOAQUIN CESPEDES	36.773,26	0,00	36.773,26	0,00
300891 2A00 64	PROYECTO INVESTIG., PSI2015-65248-P, M ^a ANGELES FERNANDEZ ESTEVEZ	23.328,06	0,00	23.328,06	0,00
300892 2A00 64	PROYECTO INVESTIG., FIS2015-69022-P, ANTONIO M. PUERTAS LOPEZ	421,56	0,00	421,56	0,00
300893 2A00 64	Proyecto Investig., PCIN-2015-258, Fco. Javier Batlles Garrido	66.461,13	0,00	66.461,13	0,00
300894 2A00 64	Proyecto Investig., PSI2015-67442-P, Cimadevilla Redondo, José M.	2.843,46	0,00	2.843,46	0,00
300895 2A00 64	Proyecto Investig. RTC-2016-5795-2, Trinidad Angosto Trillo	13.721,74	0,00	13.721,74	0,00
300896 2A00 64	Proyecto Investig. RTC-2016-4819-2, Juan Capel Salinas	26.067,82	0,00	26.067,82	0,00
300897 2A00 64	Proyecto Investig. RTC-2016-4941-2, Rafael Lozano Ruiz	23.314,00	0,00	23.314,00	0,00



DESVIACIONES DE FINANCIACIÓN

Crédito	Descripción	Desviaciones positivas	Desviaciones negativas	Desviaciones acumuladas positivas	Desviaciones acumuladas negativas
300898 2A00 64	Proyecto Investig. RTC-2016-5239-2, Ignacio Fernández de las Niev	9.481,05	0,00	9.481,05	0,00
300899 2A00 64	Proyecto de Investigación TIN2015-74368-JIN, Andrés Masegosa	26.625,61	0,00	26.625,61	0,00
308888 2A00 64	Presupuesto Proyectos de Investigación	0,00	0,00	0,00	0,00
310029 2A00 64	Gastos indirectos Proyecto de Invest. 300029	0,00	0,00	10.645,48	0,00
350016 2A00 64	Proyecto Europeo - Antonio Romerosa Nieves	0,00	-477,25	0,00	0,00
350024 2A00 64	Proyecto U. E. Amadeo Rodríguez Fernández-Alba	149.476,42	0,00	192.242,65	0,00
350025 2A00 64	Proyecto U. E. M ^a José López López	0,00	-10.412,02	0,00	0,00
350026 2A00 64	Proyecto U. E. Antonio Vargas Berenguel	0,00	-6.912,39	6.706,85	0,00
350027 2A00 64	Proyecto U. E. Aquafuel	0,00	-4.933,82	21.478,89	0,00
350028 2A00 64	Proyecto U. E. Francisco Gabriel Acién Fernández	0,00	-25.727,51	0,00	0,00
350029 2A00 64	Proyecto Europeo EFSA Fco. Javier Egea González	0,00	0,00	11,47	0,00
350030 2A00 64	Proyecto AGROTEC (Convocatoria PORTEFEX)	0,00	0,00	51.694,30	0,00
350031 2A00 64	Proyecto de Inv. 0087_TRANSHABITAT_2_E	0,00	-141.500,00	15.431,03	0,00
350032 2A00 64	Proyecto de Inv. 0051_ANDALUCIA_INTEGRA_2_E	0,00	0,00	528,37	0,00
350033 2A00 64	Proyecto de Inv. 0079_PARALELO_36_CIME_AM_2_E	0,00	0,00	33.594,59	0,00
350036 2A00 64	Proyecto de Inv. Fco. Gabriel Acién Fernández	0,00	-12,79	5.561,51	0,00
350037 2A00 64	Proyecto de Investigación CO2REDUCTDINUCLEAT	0,00	0,00	636,62	0,00
350038 2A00 64	Proyecto SAFEMED, Emilio Galdeano Gómez	0,00	0,00	30,56	0,00
350039 2A00 64	Proyecto Europeo FOODSNIFFER, Amadeo Rodríguez Fdez.-Alba	0,00	-724,80	1.220,36	0,00
350040 2A00 64	Proyecto INT.RE.COOP, Luis Fdez.-Revuelta Pérez	0,00	0,00	10.930,91	0,00
350041 2A00 64	Proyecto MANAGER, Fco. Gabriel Acién Fernández	0,00	-6.686,90	10.734,62	0,00
350042 2A00 64	Proyecto AMIDST, Antonio Salmerón Cerdán	0,00	-87.953,61	58.669,67	0,00
350043 2A00 64	Proyecto Europeo EFSA, Fco. Javier Egea González	0,00	-5.435,26	3.400,93	0,00
350044 2A00 64	Proyecto Europeo TEAP, Fernando Bienvenido Bárcena	16.922,53	0,00	52.989,95	0,00
350044 2A00 741	Proyecto Europeo TEAP, Fernando Bienvenido Bárcena	0,00	0,00	0,00	0,00
350044 2A00 790	Proyecto Europeo TEAP, Fernando Bienvenido Bárcena	0,00	0,00	0,00	0,00
350045 2A00 64	Proyecto Investig. C-Bird, Emilio Galdeano Gómez	11.679,36	0,00	33.967,71	0,00
350046 2A00 64	Proyecto SFERAI, Manuel Pérez García	40.548,82	0,00	85.266,68	0,00
350047 2A00 64	Proyecto POXTEFEX COPTRUST, Fernando Aguilar Torres	0,00	-101.063,47	30,75	0,00
350047 2A00 785	Proyecto POXTEFEX COPTRUST, Fernando Aguilar Torres	0,00	0,00	0,00	0,00
350048 2A00 64	Proyecto CYCLON HIT, Antonio Vargas Berenguel	0,00	-38.365,76	28.174,00	0,00
350049 2A00 64	Proyecto Europeo INIA, Amadeo Rodríguez Fdez-Alba	0,00	-42.956,27	6.052,92	0,00
350050 2A00 64	Proyecto Investig., YMOBILITY, Pablo Pumares Fdez.	0,00	-19.469,22	53.607,47	0,00
350051 2A00 64	Proyecto NOMORFILM, Fernando López Ortiz	0,00	-44.049,81	34.039,38	0,00
350052 2A00 64	Proyecto Investig., Miguel Pérez Valls	14.702,86	0,00	26.457,87	0,00
350053 2A00 64	Proyecto Europeo RESSQUA, Director OTRI	0,00	-967,49	217,45	0,00
350054 2A00 64	Proyecto Europeo RED-HEAT-TO-POWER, Fco. Gabriel Acién	0,00	-16.936,07	18.366,51	0,00
350055 2A00 64	Proyecto Europeo LIFE ADAPTAMED, Javier Cabello Piñar	0,00	-28.629,32	19.569,96	0,00
350056 2A00 64	Proy. Europeo 008-2BRRR, Remedios López Liria	0,00	-4.160,00	688,24	0,00
350057 2A00 64	Proyecto Europeo THERBIOR, Rodney Thompson	33.942,48	0,00	33.942,48	0,00
350058 2A00 64	Proyecto Europeo SOILCARE, Julián Cuevas González	47.316,69	0,00	47.316,69	0,00
350059 2A00 64	Proyecto Europeo, Organic Qual Tracers, Amadeo Rodríguez Fdez-Alb	71.978,94	0,00	71.978,94	0,00
350060 2A00 64	Proyecto Europeo LIFE The Green Link	45.063,33	0,00	45.063,33	0,00
350061 2A00 64	Proyecto Europeo SABANA, Fco. Gabriel Acién Fernández	720.163,13	0,00	720.163,13	0,00
350061 2A00 741	Proyecto Europeo SABANA, Fco. Gabriel Acién Fernández	0,00	0,00	0,00	0,00
350061 2A00 770	Proyecto Europeo SABANA, Fco. Gabriel Acién Fernández	0,00	0,00	0,00	0,00



DESVIACIONES DE FINANCIACIÓN

Crédito	Descripción	Desviaciones positivas	Desviaciones negativas	Desviaciones acumuladas positivas	Desviaciones acumuladas negativas
350061 2A00 790	Proyecto Europeo SABANA, Fco. Gabriel Acién Fernández	0,00	0,00	0,00	0,00
350062 2A00 64	Proyecto Europeo AGRIMAX, M ^a José López López	48.545,38	0,00	48.545,38	0,00
351001 2A00 64	RLD EURL, Amadeo Rodríguez Fernández-Alba	6.510,21	0,00	6.510,21	0,00
351002 2A00 64	RLD YMOBILITY, Pablo Pumares Fernández	23.124,10	0,00	23.124,10	0,00
351004 2A00 64	RLD AMIDST, Antonio Salmerón Cerdán	33.079,00	0,00	33.079,00	0,00
400002 2A00 64	Contrato de Inv. José Luis Martínez Vidal	0,00	0,00	114,10	0,00
400073 2A00 64	Contrato de Inv. Luis Fernández-Revuelta Pérez	0,00	0,00	15.789,82	0,00
400088 2A00 64	Contrato de Inv. Rafael Lozano Ruiz	0,00	0,00	3.392,14	0,00
400174 2A00 64	Contrato de Inv. Joaquín Hernández Rodríguez	0,00	-109,91	728,04	0,00
400178 2A00 64	Contrato de Inv. Manuel de la Fuente Arias	0,00	-28,96	10,88	0,00
400208 2A00 64	Contrato de Inv. Francisco Manzano Agugliaro	0,00	0,00	213,06	0,00
400226 2A00 64	Contrato de Inv. Fco. Javier Egea González	0,00	0,00	0,10	0,00
400243 2A00 64	Contrato de Inv. Antonio Pulido Bosch	0,00	0,00	0,06	0,00
400256 2A00 64	Contrato de Inv. Manuel Ortega Rivas	0,00	0,00	4.574,75	0,00
400285 2A00 64	Contrato de Inv. Fco. de Asís López Cruces	0,00	-654,46	130,54	0,00
400302 2A00 64	Contrato de Inv. Trinidad Angosto Trillo	0,00	-817,65	0,00	0,00
400333 2A00 64	Contrato de Inv. Jerónimo de Burgos Jiménez	1.043,48	0,00	2.475,50	0,00
400351 2A00 64	Contrato de Inv. Antonia Garrido Frenich	11.351,56	0,00	11.351,61	0,00
400367 2A00 64	Contrato de Inv. Andrés Sánchez Picón	0,00	0,00	65,95	0,00
400370 2A00 64	Contrato de Inv. Encarnación Soriano Ayala	0,00	-442,61	0,00	0,00
400371 2A00 64	Contrato de Inv. "Atlas entomológico del P. Natural Cabo de Gata"	0,00	-781,50	4.449,61	0,00
400373 2A00 64	Contrato de Inv. Manuel Berenguel Soria	0,00	-1.814,33	1.200,67	0,00
400374 2A00 64	Contrato de Inv. Samuel Túnez Rodríguez	0,00	-4,26	61,72	0,00
400380 2A00 64	Contrato de Inv. José Luis Martínez Vidal	0,00	0,00	0,00	0,00
400384 2A00 64	Contrato de Inv. Manuel Ángel Aguilar Torres	0,00	-231,30	120,98	0,00
400397 2A00 64	Contrato de Inv. Juan Mota Poveda	0,00	0,00	14.131,33	0,00
400399 2A00 64	Contrato de Inv. Cecilio Oyonarte Gutiérrez	0,00	0,00	574,79	0,00
400402 2A00 64	Contrato de Inv. Antonio J. Casimiro Andújar	0,00	-456,30	1.647,62	0,00
400405 2A00 64	Contrato Investig., Miguel Urrestarazu Gavilán	61,87	0,00	61,87	0,00
400413 2A00 64	Contrato de Inv. Miguel Pérez Valls	297,96	0,00	401,37	0,00
400415 2A00 64	Contrato de Inv. Miguel Cueto Romero	0,00	0,00	5.037,50	0,00
400416 2A00 64	Contrato de Inv. Ignacio J. Colomer y Antonio García Buendía	0,00	0,00	0,00	0,00
400417 2A00 64	Contrato de Inv. Rafael Lozano Ruiz	0,00	-324,40	7.050,67	0,00
400422 2A00 64	Contrato de Inv. Carmelo Rodríguez Torreblanca	0,00	-74,40	1.266,12	0,00
400425 2A00 64	Contrato de Inv. Jaime de Pablo Valenciano	0,00	0,00	606,23	0,00
400431 2A00 64	Contrato de Inv. Pedro Aguilera Aguilera	0,00	0,00	0,00	0,00
400435 2A00 64	Contrato de Inv. Julio César Tello Marquina	0,00	-635,50	1.260,35	0,00
400451 2A00 64	Contrato de Inv. Acusur, S.A.	0,00	-4.195,38	28.914,37	0,00
400456 2A00 64	Contrato de Inv. José Manuel Ortega Egea	0,00	0,00	2.071,37	0,00
400462 2A00 64	Contrato de Inv. - Rijk Zwaan Ibérica, S.A.	0,00	0,00	0,22	0,00
400471 2A00 64	Contrato de Inv. - Enza Zaden España, S.L:	0,00	-7.045,53	29.493,67	0,00
400483 2A00 64	Contrato de Inv. - Albaida Recursos Naturales y Medioambientales	0,00	0,00	27,57	0,00
400486 2A00 64	Contrato de Inv. Juan Martínez López	0,00	0,00	15,29	0,00
400487 2A00 64	Contrato de Inv. - Zeta Seeds, S.L:	0,00	0,00	3.478,02	0,00
400492 2A00 64	Contrato de Inv. M ^a Victoria Román González	0,00	-62,41	64,08	0,00
400507 2A00 64	Contrato de Inv. Francisco Checa Olmos	0,00	0,00	1.909,66	0,00
400516 2A00 64	Contrato de Inv. Carlos J. Cano Guillén	0,00	-270,23	2.392,27	0,00



DESVIACIONES DE FINANCIACIÓN

Crédito	Descripción	Desviaciones positivas	Desviaciones negativas	Desviaciones acumuladas positivas	Desviaciones acumuladas negativas
400519 2A00 64	Contrato de Inv. Rafael Lozano Ruiz	0,00	-5.465,36	9.961,95	0,00
400520 2A00 64	Contrato de Inv. - Palandus, S.L.L.	0,00	-0,03	3.047,00	0,00
400525 2A00 64	Contrato de Inv. - Dupont	0,00	0,00	2.831,05	0,00
400541 2A00 64	Contrato de Inv. Antonio Casimiro Andújar	0,00	-7,04	0,00	0,00
400544 2A00 64	Contrato de Inv. Luis Fernández-Revuelta Pérez	0,00	0,00	0,53	0,00
400547 2A00 64	Contrato de Inv. Leonardo Cazorra	1.256,63	0,00	9.314,77	0,00
400551 2A00 64	Contrato de Inv. Juan F. Mota Poveda	0,00	0,00	824,82	0,00
400552 2A00 64	Contrato de Inv. Julio C. Tello Marquina	0,00	-955,58	752,44	0,00
400553 2A00 64	Contrato de Inv. Trinidad Angosto Trillo	461,98	0,00	910,65	0,00
400557 2A00 64	Contrato de Inv. Rafael Cañero León	0,00	-1.878,65	422,40	0,00
400560 2A00 64	Contrato de Inv. Francisco J. Arrebolas Liébanas	0,00	0,00	13,53	0,00
400561 2A00 64	Contrato de Inv. José Antonio Plaza Úbeda	0,00	-61,98	33,22	0,00
400565 2A00 64	Contrato de Inv. Gonzalo Herranz	0,00	0,00	0,00	0,00
400567 2A00 64	Contrato de Inv. Julián Sánchez-Hermosilla López	513,68	0,00	5.957,47	0,00
400576 2A00 64	Contrato de Inv. Luis Esteban Cerdán	0,00	0,00	0,00	0,00
400577 2A00 64	Contrato de Inv. Julio César Tello Marquina	1.621,77	0,00	3.172,87	0,00
400579 2A00 64	Contrato de Inv. Fernando López Ortiz	0,00	-10.000,00	449,68	0,00
400586 2A00 64	Contrato de Inv. Javier Martínez del Río	2.453,15	0,00	4.867,48	0,00
400592 2A00 64	Contrato de Inv. Diego Valera Martínez	0,00	-759,17	2.268,47	0,00
400594 2A00 64	Contrato de Inv. José M ^a Fernández Sevilla	0,00	0,00	11.536,88	0,00
400602 2A00 64	Contrato de Inv. Juan Carlos Checa Olmos	0,00	0,00	3.000,00	0,00
400608 2A00 64	Contrato de Inv. Francisco Checa Olmos	0,00	-535,45	5.432,01	0,00
400612 2A00 64	Contrato de Inv. Fernando García Barroso	0,00	-165,29	808,49	0,00
400614 2A00 64	Contrato de Inv. Francisco Checa Olmos	0,00	-1.922,83	1.538,03	0,00
400616 2A00 64	Contrato de Inv. Enrique López Carrique	0,00	-736,17	4.047,16	0,00
400619 2A00 64	Contrato de Inv. Eduardo Garzón Garzón	0,00	0,00	22,01	0,00
400622 2A00 64	Contrato de Inv. Manuel Navarro Bernal	0,00	-2.393,14	266,65	0,00
400623 2A00 64	Contrato de Inv. Ángel Carreño Ortega	0,00	-640,73	0,00	0,00
400625 2A00 64	Contrato de Inv. José Antonio Sánchez Pérez	0,00	0,00	0,00	0,00
400626 2A00 64	Contrato de Inv. José J. Céspedes Lorente	0,00	0,00	0,00	0,00
400628 2A00 64	Contrato de Inv. Rafael Lozano Ruiz	0,00	-1.090,10	0,00	0,00
400633 2A00 64	Contrato de Inv. José Luis Martínez Vidal	0,00	0,00	0,00	0,00
400634 2A00 64	Contrato de Inv. Pablo Pumares Fernández	0,00	-702,13	527,61	0,00
400643 2A00 64	Contrato de Inv. Rafael Lozano Ruiz	0,00	-1.361,19	4.917,52	0,00
400651 2A00 64	Contrato de Inv. Diego Valera Martínez	0,00	-333,00	0,04	0,00
400654 2A00 64	Contrato de Inv. M ^a Victoria Román González	0,00	0,00	0,00	0,00
400659 2A00 64	Contrato de Inv. Andrés Sánchez Picón	0,00	-606,22	370,05	0,00
400665 2A00 64	Contrato de Inv. Antonio Pulido Bosch	0,00	-1.144,34	356,37	0,00
400667 2A00 64	Contrato de Inv. Santiago Bonachela Castaño	0,00	0,00	0,00	0,00
400672 2A00 64	Contrato de Inv. Juan Mota Poveda	0,00	-132,89	4.675,56	0,00
400673 2A00 64	Contrato de Inv. José R. Díaz Álvarez	0,00	-236,52	2.244,93	0,00
400674 2A00 64	Contrato de Inv. Francisco Rodríguez Díaz	0,00	-54,28	24,30	0,00
400678 2A00 64	Contrato de Inv. Juan Antonio Sánchez Garrido	0,00	-2.794,77	978,01	0,00
400679 2A00 64	Contrato de Inv. Manuel Berenguel Soria	0,00	-465,21	0,00	0,00
400686 2A00 64	Contrato de Inv. José Antonio Sánchez Pérez	0,00	0,00	84,38	0,00
400697 2A00 64	Contrato de Inv. Eduardo Garzón Garzón	70,00	0,00	887,98	0,00
400704 2A00 64	Contrato de Inv. Vicente González Ruiz	0,00	-75,00	448,83	0,00
400705 2A00 64	Contrato de Inv. José Luis Guzmán Sánchez	0,00	0,00	35,70	0,00
400708 2A00 64	Contrato de Inv. José Luis López Castro	0,00	0,00	8.897,51	0,00

DESVIACIONES DE FINANCIACIÓN

Crédito	Descripción	Desviaciones positivas	Desviaciones negativas	Desviaciones acumuladas positivas	Desviaciones acumuladas negativas
400710 2A00 64	Contrato de Inv. Juan Carlos Pérez Mesa	0,00	-463,51	3.938,64	0,00
400712 2A00 64	Contrato de Inv. Rafael Lozano Ruiz	0,00	-1.454,24	0,00	0,00
400713 2A00 64	Contrato de Inv. M ^ª Trinidad Angosto Trillo	0,00	0,00	0,00	0,00
400723 2A00 64	Contrato de Inv. Rafael Lozano Ruiz	10.463,42	0,00	10.463,42	0,00
400726 2A00 64	Contrato de Inv. Milagrosa Santos Hernández	0,00	0,00	4,11	0,00
400734 2A00 64	Contrato de Inv. M ^ª Victoria Román González	0,00	-901,50	8.991,51	0,00
400736 2A00 64	Contrato de Inv. Hermelindo Castro Nogueira	0,00	0,00	614,83	0,00
400737 2A00 64	Contrato de Inv. Hermelindo Castro Nogueira	0,00	0,00	0,08	0,00
400738 2A00 64	Contrato de Inv. Hermelindo Castro Nogueira	0,00	0,00	10,85	0,00
400740 2A00 64	Contrato de Inv. Manuel Berenguel Soria	0,00	-414,27	2.523,64	0,00
400745 2A00 64	Contrato de Inv. Pilar Rodríguez Martínez	0,00	0,00	191,25	0,00
400747 2A00 64	Contrato de Inv. José Antonio Sánchez Pérez	0,00	-554,41	1.747,54	0,00
400751 2A00 64	Contrato de Inv. Juan F. Mota Poveda	0,00	0,00	16,37	0,00
400754 2A00 64	Contrato de Inv. Fco. Camacho Ferre y Fernando Diánez	0,00	0,00	5.742,72	0,00
400757 2A00 64	Contrato de Inv. José Luis Guil Guerrero	0,00	0,00	3,21	0,00
400759 2A00 64	Contrato de Inv. Pedro Aguilera Aguilera	0,00	-13.712,45	49.429,07	0,00
400766 2A00 64	Contrato de Inv. Rafael Lozano Ruiz	0,00	-540,71	29.725,73	0,00
400767 2A00 64	Contrato de Inv. Rafael Lozano Ruiz	0,00	0,00	20.255,43	0,00
400770 2A00 64	Contrato de Inv. José Miguel Martínez y Ernestina Azor	0,00	0,00	28,14	0,00
400771 2A00 64	Contrato de Inv. José Miguel Martínez López	0,00	-540,45	592,94	0,00
400772 2A00 64	Contrato de Inv. José Miguel Martínez López	0,00	-249,68	1.062,97	0,00
400775 2A00 64	Contrato de Inv. Rafael Lozano Ruiz	0,00	-4.368,72	33.102,51	0,00
400776 2A00 64	Contrato de Inv. José Luis López Castro	0,00	0,00	11.268,08	0,00
400779 2A00 64	Contrato de Inv. Antonio Murillo Cancho	0,00	-1.659,22	3.088,77	0,00
400780 2A00 64	Contrato de Inv. Matías Valverde Romera	0,00	0,00	0,00	0,00
400786 2A00 64	Contrato de Inv. Milagrosa Santos Hernández	0,00	0,00	0,00	0,00
400787 2A00 64	Contrato de Inv. Alfonso Robles Medina	0,00	0,00	0,00	0,00
400789 2A00 64	Contrato de Inv. M ^ª Carmen Quiles Cabrera	0,00	0,00	347,83	0,00
400790 2A00 64	Contrato de Inv. Alfonso Robles Medina	0,00	-2.291,67	1.154,44	0,00
400791 2A00 64	Contrato de Inv. Juan Capel Salinas	0,00	-329,90	9.158,46	0,00
400795 2A00 64	Contrato de Inv. Martínez López y Azor Martínez	0,00	0,00	15.757,11	0,00
400798 2A00 64	Contrato de Inv. Amadeo Rodríguez	0,00	0,00	13.706,90	0,00
400799 2A00 64	Contrato de Inv. Francisco Camacho Ferre	0,00	0,00	0,20	0,00
400801 2A00 64	Contrato de Inv. M ^ª del Mar Martín García	0,00	0,00	264,35	0,00
400802 2A00 64	Contrato de Inv. Manuel Peñalver Castillo	0,00	0,00	5,57	0,00
400803 2A00 64	Contrato de Inv. Juan Gisbert Gallego	0,00	0,00	24.000,00	0,00
400804 2A00 64	Contrato de Inv. Diego Valera Martínez	0,00	-611,70	0,00	0,00
400806 2A00 64	Contrato de Inv. José García Pérez	0,00	0,00	2.986,59	0,00
400811 2A00 64	Contrato de Inv. Pablo Barranco Vega	0,00	0,00	235,03	0,00
400814 2A00 64	Contrato de Inv. Fco. Javier Batlles Garrido	0,00	0,00	39.000,95	0,00
400819 2A00 64	Contrato de Inv. Emilio Molina Grima	0,00	-4.504,89	10.991,95	0,00
400827 2A00 64	Contrato de Inv. José Luis López Castro	0,00	0,00	5.218,80	0,00
400831 2A00 64	Contrato de Inv. Álvaro Sicilia Camacho	1.565,56	0,00	4.196,03	0,00
400833 2A00 64	Contrato de Inv. José Antonio Sánchez Pérez	0,00	0,00	94,64	0,00
400834 2A00 64	Contrato de Inv. Juan Carlos Pérez Mesa	0,00	-864,21	0,00	0,00
400840 2A00 64	Contrato de Inv. Hermelindo Castro Nogueira	0,00	-18.806,80	193.107,25	0,00
400843 2A00 64	Contrato de Inv. Fco. Gabriel Acién Fernández	0,00	-18.361,79	0,00	0,00
400847 2A00 64	Contrato de Inv. José Antonio Sánchez Pérez	0,00	0,00	0,00	0,00
400848 2A00 64	Contrato de Inv. José Antonio Salinas Andújar	0,00	-120,00	1.210,16	0,00



DESVIACIONES DE FINANCIACIÓN

Crédito	Descripción	Desviaciones positivas	Desviaciones negativas	Desviaciones acumuladas positivas	Desviaciones acumuladas negativas
400850 2A00 64	Contrato de Inv. José Antonio Salinas Andújar	0,00	0,00	6.956,52	0,00
400851 2A00 64	Contrato de Inv. Inmaculada García Fernández	0,00	0,00	24,50	0,00
400852 2A00 64	Contrato de Inv. José Manuel Ortega Egea	0,00	0,00	9.375,90	0,00
400854 2A00 64	Contrato de Inv. José Luis Martínez Vidal	0,00	-13.740,05	154.336,06	0,00
400858 2A00 64	Contrato de Inv. Antonio Salmerón Cerdán	0,00	0,00	32.196,97	0,00
400860 2A00 64	Contrato de Inv. Ángel Callejón y José A. López	0,00	0,00	7,90	0,00
400863 2A00 64	Contrato de Inv. José Luis Casas López	0,00	0,00	3,38	0,00
400865 2A00 64	Contrato de Inv. Francisco Rodríguez y Manuel Cantón	0,00	0,00	157.183,40	0,00
400869 2A00 64	Contrato de Inv. José Luis Guil Guerrero	0,00	-14.151,60	37.812,89	0,00
400872 2A00 64	Contrato de Inv. Julián Sánchez-Hermosilla López	0,00	-245,45	0,00	0,00
400876 2A00 64	Contrato de Inv. José A. Gázquez Parra y José M ^a Calaforra	0,00	0,00	3,86	0,00
400878 2A00 64	Contrato de Inv. M ^a Carmen Salas Sanjuan	0,00	-900,00	790,71	0,00
400879 2A00 64	Contrato de Inv. Nazario Yuste Rosell	0,00	0,00	0,00	0,00
400883 2A00 64	Contrato Investig., Fco. Gabriel Acién Fernández	493,13	0,00	493,13	0,00
400888 2A00 64	Contrato de Inv. Juan Capel Salinas	0,00	-10.000,00	21.361,91	0,00
400889 2A00 64	Contrato de Inv. Fco. Gabriel Acién Fernández	0,00	-18.756,49	0,00	0,00
400891 2A00 64	Contrato de Inv. Luis F. Iribarne Martínez	0,00	-493,94	477,79	0,00
400893 2A00 64	Contrato de Inv. Antonia Garrido Frenich	0,00	-19.584,52	64.967,62	0,00
400895 2A00 64	Contrato de Inv. M ^a Carmen Pérez Fuentes	0,00	0,00	154,76	0,00
400896 2A00 64	Contrato de Inv. Ignacio Rodríguez García	0,00	-8.428,30	4.029,25	0,00
400897 2A00 64	Contrato de Inv. José M ^a Calaforra Chordi	0,00	-872,62	36,65	0,00
400901 2A00 64	Contrato de Inv. Antonio Valverde García	0,00	0,00	372,82	0,00
400902 2A00 64	Contrato de Inv. F. Gabriel Acién Fernández	0,00	-4.994,14	20.989,09	0,00
400903 2A00 64	Contrato de Inv. José M ^a Fernández Sevilla	0,00	-391,09	2.268,03	0,00
400906 2A00 64	Contrato de Inv. Fco. Gil, Consolación Gil y Alfredo Alcayde	0,00	0,00	4,66	0,00
400907 2A00 64	Contrato de Inv. Emilio Molina Grima	0,00	0,00	4,74	0,00
400910 2A00 64	Contrato de Inv. Julián Sánchez-Hermosilla	0,00	-866,05	0,00	0,00
400911 2A00 64	Contrato de Inv. Emilio Molina Grima	0,00	0,00	2.008,49	0,00
400913 2A00 64	Contrato de Inv. José Manuel Andújar Peral	0,00	0,00	66,37	0,00
400919 2A00 64	Contrato de Inv. José Luis López Castro	0,00	0,00	3.400,00	0,00
400920 2A00 64	Contrato de Inv. José Luis Guzmán Sánchez	0,00	0,00	0,00	0,00
400922 2A00 64	Contrato de Inv. Fco. y Consolación Gil, Alfredo Alcayde	0,00	0,00	10,15	0,00
400928 2A00 64	Contrato de Inv. Ángel Callejón Ferre	0,00	-1.717,61	366,60	0,00
400930 2A00 64	Contrato de Inv. Manuel Pérez García	0,00	0,00	8.695,65	0,00
400932 2A00 64	Contrato de Inv. Manuel López Godoy	0,00	-12.151,99	51.485,95	0,00
400935 2A00 64	Contrato de Inv. Julio C. Tello Marquina	0,00	-582,96	7.464,84	0,00
400936 2A00 64	Contrato de Inv. Ángel Carreño Ortega	0,00	-571,71	0,00	0,00
400940 2A00 64	Contrato de Inv. Juan Carlos Pérez Mesa	0,00	-74,40	4.208,00	0,00
400941 2A00 64	Contrato de Inv. José Antonio Salinas Andújar	66,05	0,00	2.105,39	0,00
400942 2A00 64	Contrato de Inv. Juan Mota Poveda	0,00	0,00	74,51	0,00
400943 2A00 64	Contrato de Inv. Andrei Martínez Finkelshtein	0,00	0,00	0,10	0,00
400946 2A00 64	Contrato de Inv. Carlos Vargas Vasserot	0,00	-16,89	0,00	0,00
400947 2A00 64	Contrato de Inv. Hermelindo Castro Nogueira	0,00	0,00	215,14	0,00
400948 2A00 64	Contrato de Inv. Hermelindo Castro Nogueira	0,00	0,00	3.498,53	0,00
400949 2A00 64	Contrato de Inv. Hermelindo Castro Nogueira	0,00	0,00	1.577,76	0,00
400951 2A00 64	Contrato de Inv. F. Javier Egea González	0,00	-55,47	156,86	0,00
400952 2A00 64	Contrato de Inv. José Céspedes Lorente	0,00	-702,10	11.155,97	0,00
400954 2A00 64	Contrato de Inv. Nuria Novas Castellano	0,00	0,00	885,94	0,00
400957 2A00 64	Contrato de Inv. José F. Salazar Mato	0,00	0,00	681,05	0,00

DESVIACIONES DE FINANCIACIÓN

Crédito	Descripción	Desviaciones positivas	Desviaciones negativas	Desviaciones acumuladas positivas	Desviaciones acumuladas negativas
400959 2A00 64	Contrato de Inv. Baltasar Fernández Ramírez	0,00	0,00	1.540,46	0,00
400960 2A00 64	Contrato de Inv. Lorenzo Mellado Ruiz	0,00	0,00	44,08	0,00
400961 2A00 64	Contrato de Inv. Juan José Moreno Bálcazar	0,00	0,00	0,00	0,00
400963 2A00 64	Contrato de Inv. Luis Fernández-Revuelta Pérez	0,00	0,00	217,18	0,00
400964 2A00 64	Contrato de Inv. Amós García Cruz	0,00	0,00	0,00	0,00
400972 2A00 64	Contrato de Inv. Miguel Ángel Luque Mateo	0,00	-80,00	3.965,36	0,00
400973 2A00 64	Contrato de Inv. Consolación Gil Montoya	0,00	-160,46	14.962,65	0,00
400975 2A00 64	Contrato de Inv. José Antonio López Martínez	0,00	-8.717,98	767,19	0,00
400978 2A00 64	Contrato de Inv. Antonio Salmerón Cerdán	0,00	0,00	1,57	0,00
400979 2A00 64	Contrato de Inv. Luis Iribarne Martínez	0,00	0,00	0,00	0,00
400985 2A00 64	Contrato de Inv. Nobel Perdú Honeyman	0,00	-641,98	1.311,06	0,00
400987 2A00 64	Contrato de Inv. Fernando J. Diánez Martínez	4.485,59	0,00	9.150,28	0,00
400990 2A00 64	Contrato de Inv. José Joaquín Cañadas Martínez	0,00	0,00	16,21	0,00
400992 2A00 64	Contrato de Inv. Francisco Camacho Ferre	292,79	0,00	3.504,13	0,00
400994 2A00 64	Contrato de Inv. M ^a Loreto Cantón Rodríguez	0,00	0,00	1.812,14	0,00
400999 2A00 64	Contrato de Inv. Ignacio Rodríguez García	0,00	-47,42	1.336,49	0,00
401007 2A00 64	Contrato de Inv. Rafael Lozano Ruiz	0,00	-5.335,28	4.504,30	0,00
401007 2A00 790	Contrato de Inv. Rafael Lozano Ruiz	0,00	0,00	0,00	0,00
401008 2A00 64	Contrato de Inv. Juan Martínez López	160,87	0,00	485,87	0,00
401012 2A00 64	Contrato de Inv. Francisco Gómez Mercado	0,00	-1.425,71	3.850,22	0,00
401015 2A00 64	Contrato de Inv. M ^a Matilde Ceballos Martín	0,00	0,00	2,24	0,00
401016 2A00 64	Contrato de Inv. Javier Cabello Piñar	0,00	-1.109,54	5.919,32	0,00
401019 2A00 64	Contrato Investigación, Juan Carlos Pérez Mesa	0,00	-1.923,88	0,00	0,00
401020 2A00 64	Contrato Inv., José Luis Guil Guerrero y M ^a D. Suárez Medina	0,00	0,00	2,43	0,00
401021 2A00 64	Contrato Investigación, Fco. Javier Batlles Garrido	265,69	0,00	66.224,63	0,00
401022 2A00 64	Contrato Investigación, Fco. Gabriel Acién Fernández	271,67	0,00	981,27	0,00
401023 2A00 64	Contrato Investigación, Francisco Checa Olmos	0,00	0,00	23.642,39	0,00
401024 2A00 64	Contrato Investigación, Miguel Urrestarazu Gavilán	0,00	0,00	1.001,60	0,00
401025 2A00 64	Contrato Investigación, Francisco Agüera Vega	0,00	-2.435,57	1.631,57	0,00
401026 2A00 64	Contrato Investigación, Fco. Manzano Agugliaro, Julio Gómez López	0,00	0,00	24,38	0,00
401027 2A00 64	CONTRATO INVESTIGACION, JOSE ANTONIO SANCHEZ PEREZ	0,00	-13.288,94	17.392,74	0,00
401028 2A00 64	Contrato Investigación, José Antonio Sánchez Pérez	0,00	-6.828,65	11.759,56	0,00
401032 2A00 64	CONTRATO INVESTIGACION, JOSE ANTONIO LOPEZ MARTINEZ	0,00	0,00	12,58	0,00
401033 2A00 64	CONTRATO INVESTIGACION, JOSE MANUEL ANDUJAR PERAL	0,00	0,00	1.739,13	0,00
401036 2A00 64	CONTRATO INVESTIGACION, ANGEL CARREÑO ORTEGA	0,00	-11.934,66	0,00	0,00
401038 2A00 64	CONTRATO INVESTIGACION, TOMAS CABELLO GARCIA	0,00	0,00	487,96	0,00
401041 2A00 64	Contrato Investigación, Gracia Ester Martín Garzón	0,00	-5.800,00	283,53	0,00
401042 2A00 64	Contrato Investigación, Pilar Martínez Ortigosa	0,00	-500,00	1.742,85	0,00
401043 2A00 64	Contrato Investigación, Julio C. Tello Marquina	0,00	-1.867,81	4.938,31	0,00
401044 2A00 64	Contrato Investigación, José Antonio López Martínez	0,00	-55,02	279,59	0,00
401045 2A00 64	Prestación de servicio, Fernando Fernández Marín	0,00	0,00	3.132,53	0,00
401046 2A00 64	Contrato investigación, Álvaro Núñez Iglesias	0,00	0,00	59,52	0,00
401047 2A00 64	Contrato investigación, Pablo Barranto Vega	0,00	0,00	7.837,28	0,00
401051 2A00 64	Prestación de servicios, Yolanda Jover Silvestre	0,00	0,00	406,85	0,00
401053 2A00 64	Contrato Investigación, Fco. Javier Alarcón López	0,00	-5,01	0,00	0,00
401054 2A00 64	Prestación de servicios, Ignacio Fernández de las Nieves	1.209,94	0,00	6.616,13	0,00



DESVIACIONES DE FINANCIACIÓN

Crédito	Descripción	Desviaciones positivas	Desviaciones negativas	Desviaciones acumuladas positivas	Desviaciones acumuladas negativas
401055 2A00 64	Contrato investigación, Carlos Vargas Vasserot	0,00	-8.868,49	1.447,15	0,00
401057 2A00 64	Contrato investigación, Antonio Pulido Bosch	0,00	-581,56	278,43	0,00
401058 2A00 64	Contrato investigación, Rafael Lozano Ruiz	5.111,10	0,00	78.837,06	0,00
401059 2A00 64	Contrato investigación, Alfredo Tolón Becerra	0,00	0,00	1.732,09	0,00
401060 2A00 64	Contrato investigación, Rafael Lozano Ruiz	0,00	-2.047,07	0,00	0,00
401061 2A00 64	Contrato investigación, José María Calaforra Chordi	0,00	0,00	15,80	0,00
401062 2A00 64	Contrato Investigación, José M ^a Calaforra Chordi	0,00	0,00	6,46	0,00
401063 2A00 64	Prestación de Servicios, Virginia Pinillos Villatoro	0,00	0,00	796,97	0,00
401064 2A00 64	Contrato Investigación, Antonio Fernández Martínez	706,53	0,00	7.080,13	0,00
401065 2A00 64	Contrato Investigación, Fco. Gabriel Acién Fernández	0,00	-19.855,40	5.756,94	0,00
401066 2A00 64	Contrato Investigación, M ^a Carmen Senés Motilla	0,00	0,00	2.569,44	0,00
401069 2A00 64	Contrato Investig., José Felipe Jiménez Guerrero	0,00	0,00	45,02	0,00
401070 2A00 64	Contrato Investig., Juan Carlos Pérez Mesa	0,00	-2.264,18	2.849,37	0,00
401075 2A00 64	Contrato Investig., Milagrosa Santos Hdez. y Fernando Diánez	0,00	-1.219,30	3.931,45	0,00
401076 2A00 64	Contrato Investig., Javier Martínez del Río	0,00	-4.442,47	2.327,97	0,00
401088 2A00 64	Contrato Investig., Antonio Romerosa Nievas	0,00	-12.030,66	43,94	0,00
401089 2A00 64	Contrato Investig., Julio C. Tello Marquina	0,00	0,00	6.007,94	0,00
401091 2A00 64	Contrato Investig., Inmaculada Fernández Agis	0,00	0,00	1.217,39	0,00
401092 2A00 64	Contrato Investig., Francisco Camacho Ferre	0,00	0,00	182,95	0,00
401093 2A00 64	Contrato investig., Fernando Diánez Martínez	0,00	0,00	12.750,00	0,00
401095 2A00 64	Contrato investig., Antonio Fernández Martínez	0,00	-641,35	4.322,26	0,00
401097 2A00 64	Contrato investig., Julio C. Tello Marquina	0,00	-1.845,39	571,53	0,00
401098 2A00 64	Contrato investig., Juan F. Mota Poveda	0,00	0,00	11.459,84	0,00
401099 2A00 64	Contrato investig., Íñigo del Guayo Castiella	0,00	-232,05	0,00	0,00
401100 2A00 64	Contrato investig., Juan Carlos Pérez Mesa	0,00	-1.471,75	0,00	0,00
401101 2A00 64	Contrato investig., Ángel Fornieles Gil	0,00	0,00	2,41	0,00
401102 2A00 64	Contrato investig., M ^a Luisa Roca Fernández-Castany	0,00	0,00	1,76	0,00
401104 2A00 64	Contrato investig., Rafael Lozano Ruiz	6.087,85	0,00	37.294,53	0,00
401105 2A00 64	Contrato Investig., Julio C. Tello Marquina	0,00	-3.222,31	2.435,65	0,00
401106 2A00 64	Contrato Investig., Antonia Garrido French	0,00	-2.024,96	0,00	0,00
401107 2A00 64	Contrato Investig., José M ^a Calaforra Chordi	0,00	-6.929,75	2.404,11	0,00
401108 2A00 64	Contrato Investig., José Luis Blanco Claraco	0,00	-18,07	6,46	0,00
401109 2A00 64	Contrato Investig., Fernando Diánez y Milagrosa Santos	0,00	-3.018,09	5.394,42	0,00
401110 2A00 64	Contrato Investig., José Antonio López Martínez	0,00	-1.516,51	197,20	0,00
401112 2A00 64	Contrato Investig., Ignacio Fernández de las Nieves	0,00	-17.593,08	7.983,70	0,00
401114 2A00 64	Contrato Investig., Ángeles Arjona Garrido	0,00	0,00	0,40	0,00
401115 2A00 64	Contrato Investig., Manuel Jamilena Quesada	0,00	0,00	7.932,37	0,00
401117 2A00 64	Contrato Investig., Tomás Fco. Martínez Moya	0,00	0,00	3.807,44	0,00
401119 2A00 64	Contrato Investig., Fco. Javier Alarcón López	0,00	-10,90	0,00	0,00
401120 2A00 64	Contrato Investig., Manuel Berenguel Soria	0,00	-237,54	808,59	0,00
401124 2A00 64	Contrato Investig., José Antonio Gázquez Parra	0,00	-1.805,23	2.774,57	0,00
401126 2A00 64	Contrato Investig., Ignacio Rodríguez García	0,00	-828,31	13.744,00	0,00
401127 2A00 64	Contrato Investig., Jerónimo de Burgos Jiménez	0,00	-1.374,98	6.340,11	0,00
401128 2A00 64	Prestación de servicios, Fernando J. Aguilar Torres	0,00	0,00	9,36	0,00
401129 2A00 64	Contrato Investig., Fco. Javier Alarcón López	0,00	-2.681,31	8,80	0,00
401131 2A00 64	Contrato Investig., Antonio M. Bañón Hernández	0,00	-971,26	12.995,52	0,00
401132 2A00 64	Contrato Investig., Julio César Tello Marquina	0,00	0,00	664,32	0,00
401134 2A00 64	Contrato Investig., Fco. Agüera Vega y Fernando Carvajal Ramírez	0,00	-3.425,00	11.075,14	0,00

DESVIACIONES DE FINANCIACIÓN

Crédito	Descripción	Desviaciones positivas	Desviaciones negativas	Desviaciones acumuladas positivas	Desviaciones acumuladas negativas
401135 2A00 64	Contrato Investig., Antonio J. Zapata Sierra	0,00	-430,00	1.309,13	0,00
401136 2A00 64	Contrato Investig., Juan Carlos Pérez Mesa	2.234,30	0,00	12.908,86	0,00
401138 2A00 64	Contrato Investig., Ramón Herrera de las Heras	0,00	0,00	357,02	0,00
401139 2A00 64	Contrato Investig., Rafael Rumí Rodríguez	0,00	0,00	2.932,50	0,00
401140 2A00 64	Contrato Investig., Ramón Herrera de las Heras	0,00	-455,74	22,10	0,00
401141 2A00 64	Contrato Investig., Antonio J. Álvarez Martínez	0,00	0,00	150,66	0,00
401142 2A00 64	Contrato Investig., Juan Fco. Mota Poveda	0,00	0,00	3.395,63	0,00
401143 2A00 64	Contrato Investig., José Antonio Sánchez Pérez	0,00	0,00	0,69	0,00
401144 2A00 64	Contrato Investig., Julio César Tello Marquina	0,00	-7.000,00	4.984,80	0,00
401145 2A00 64	Contrato Investig., Rodney Thompson	0,00	-9.797,06	8.353,58	0,00
401147 2A00 64	Contrato Investig., Diego Luis Valera Martínez	0,00	-5.686,07	3.817,20	0,00
401148 2A00 64	Contrato Investig., Diego Luis Valera Martínez	0,00	-2.040,00	0,34	0,00
401149 2A00 64	Contrato Investig., Miguel Ángel Luque Mateo	0,00	0,00	15,26	0,00
401150 2A00 64	Contrato Investig., Antonio Jesús Álvarez Martínez	0,00	-137,25	1.150,68	0,00
401151 2A00 64	Contrato Investig., Dolores Rodríguez Martínez	254,70	0,00	289,33	0,00
401152 2A00 64	Contrato Investig., Francisco Rodríguez Díaz	0,00	-650,26	680,63	0,00
401153 2A00 64	Contrato Investig., Julio César Tello Marquina	0,00	-4.263,20	4.160,54	0,00
401154 2A00 64	Contrato Investig., M ^a Carmen Salas Sanjuán	0,00	-300,00	1.175,04	0,00
401155 2A00 64	Contrato Investig., Alba Paños Pérez	0,00	0,00	1,24	0,00
401156 2A00 64	Contrato Investig., Luis F. Iribarne Martínez	0,00	-7.163,51	0,00	0,00
401157 2A00 64	Contrato Investig., Jorge Antonio Sánchez Molina	0,00	-324,94	11,54	0,00
401158 2A00 64	Contrato Investig., Manuel Pérez García	0,00	-188,21	49,39	0,00
401159 2A00 64	Contrato Investig., Jorge Antonio Sánchez Molina	0,00	-1.126,14	569,51	0,00
401160 2A00 64	Contrato Investig., José Ángel Aznar Sánchez	0,00	-2.632,30	387,77	0,00
401163 2A00 64	Contrato Investig., Juan Gisbert Gallego	0,00	-565,04	891,49	0,00
401164 2A00 64	Contrato Investig., Baltasar Fernández Ramírez	0,00	0,00	0,01	0,00
401165 2A00 64	Contrato Investig., Lorenzo Mellado Ruiz	0,00	0,00	1.408,64	0,00
401167 2A00 64	Contrato Investig., M ^a Luisa Roca Fernández-Castany	0,00	0,00	4,12	0,00
401168 2A00 64	Contrato Investig., Ana M ^a Pérez Vallejo	0,00	0,00	0,93	0,00
401169 2A00 64	Contrato Investig., Javier Cabello Piñar	0,00	-320,74	4.230,19	0,00
401170 2A00 64	Contrato Investig., Baltasar Fernández Ramírez	0,00	-69,39	0,03	0,00
401171 2A00 64	Contrato Investig., Ángel Fornieles Gil	650,32	0,00	1.944,92	0,00
401172 2A00 64	Contrato Investig., Lorenzo Mellado Ruiz	3.277,26	0,00	7.643,82	0,00
401173 2A00 64	Contrato Investig., M ^a Luisa Roca Fernández-Castany	0,00	-125,56	1.934,04	0,00
401176 2A00 64	Contrato Investig., Gonzalo Herranz de Rafael	0,00	-331,82	8.368,18	0,00
401177 2A00 64	Contrato Investig., Antonio Fernández Martínez	0,00	-935,77	20,76	0,00
401178 2A00 64	Contrato Investig., José Miguel Guzmán Palomino	0,00	-9.519,31	1.483,21	0,00
401179 2A00 64	Contrato Investig., Amadeo Rodríguez Fdez-Alba	0,00	-9.744,90	18.668,85	0,00
401181 2A00 64	Contrato Investig., Fco. Javier Batlles Garrido	0,00	0,00	167,01	0,00
401182 2A00 64	Contrato Investig., Emilio Molina Grima	6.988,79	0,00	16.036,84	0,00
401183 2A00 64	Contrato Investig., Fco. Gabriel Ación Fernández	2.580,38	0,00	3.659,45	0,00
401184 2A00 64	Contrato Investig., Fco. Gabriel Ación Fernández	0,00	0,00	21.739,13	0,00
401185 2A00 64	Contrato Investig., Manuel Antonio Rodríguez Pérez y A.J Casimiro	0,00	-490,46	2.447,83	0,00
401187 2A00 64	Contrato Investig., Ángel Jesús Callejón Ferre	0,00	-260,87	0,00	0,00
401188 2A00 64	Contrato Investig., Ángel Carreño Ortega	7.882,02	0,00	43.468,90	0,00
401190 2A00 64	Contrato Investig., Alba Paños Pérez	11,51	0,00	11,51	0,00
401191 2A00 64	Contrato Investig., Ramón Herrera de las Heras	0,00	0,00	0,01	0,00
401192 2A00 64	Contrato Investig., Rafael Lozano Ruiz	1.159,89	0,00	3.919,69	0,00
401194 2A00 64	Contrato Investig., Tomás Cabello García	0,00	-4.148,38	6.359,36	0,00



DESVIACIONES DE FINANCIACIÓN

Crédito	Descripción	Desviaciones positivas	Desviaciones negativas	Desviaciones acumuladas positivas	Desviaciones acumuladas negativas
401195 2A00 64	Contrato Investig., José Antonio López Martínez	0,00	-10.783,89	443,37	0,00
401196 2A00 64	Contrato Investig., Fátima Pérez Ferrer	0,00	0,00	502,00	0,00
401197 2A00 64	Contrato Investig., Fco. Asís Rodríguez Díaz y Jorge A. Sánchez M	0,00	-14.761,64	238,36	0,00
401198 2A00 64	Contrato Investig., Julián Cuevas González	0,00	-1.967,21	5.654,50	0,00
401199 2A00 64	Contrato Investig., José Antonio López Martínez	0,00	-5.225,00	24,86	0,00
401200 2A00 64	Contrato Investig., Raúl Pérez Guerra	0,00	-434,78	434,78	0,00
401201 2A00 64	Contrato Investig., Juan Francisco Pérez Gálvez	0,00	-1.609,50	4.319,51	0,00
401202 2A00 64	Contrato Investig., Antonio J. Casimiro Andújar y M.A.Rguez.Pérez	1.346,96	0,00	3.570,35	0,00
401203 2A00 64	Contrato Investig., Juan Carlos Pérez Mesa	0,00	0,00	10.869,56	0,00
401204 2A00 64	Contrato Investig., José Jesús Gázquez Linares	2.000,00	0,00	2.000,00	0,00
401205 2A00 64	Contrato Investig., Juan Luis Valenzuela Manjón-Cabeza	1.400,00	0,00	1.410,06	0,00
401206 2A00 64	Contrato Investig., Ramón Herrera de las Heras	0,00	0,00	574,78	0,00
401207 2A00 64	Contrato Investig., Ramón Herrera de las Heras	0,00	-2.383,10	153,89	0,00
401208 2A00 64	Contrato Investig., Fernando Diánez Martínez y Milagrosa Santos H	1.304,35	0,00	5.217,39	0,00
401209 2A00 64	Contrato Investig., Isabel Mercader Rubio	0,00	-8.272,30	0,00	0,00
401211 2A00 64	Contrato Investig., Juan Francisco Mota Poveda	0,00	-42.547,83	1.017,39	0,00
401212 2A00 64	Contrato Investig., Antonio Jesús Álvarez Martínez	0,00	-588,71	0,00	0,00
401213 2A00 64	Contrato Investig., Íñigo del Guayo Castiella	0,00	-10.000,00	0,00	0,00
401214 2A00 64	Prestación Servicios, Íñigo del Guayo Castiella	0,00	-2.125,00	0,00	0,00
401215 2A00 64	Contrato Investig., Fco. Gabriel Ación Fernández	0,00	0,00	26.086,96	0,00
401216 2A00 64	Contrato Investig., Francisco Rodríguez Díaz	0,00	-41.813,30	37.121,11	0,00
401217 2A00 64	Contrato Investig., Amadeo Rodríguez Fernández-Alba	15.643,48	0,00	15.643,48	0,00
401218 2A00 64	Contrato Investig., Luis Iribarne Martínez y Nicolás Padilla Sori	0,00	-3.415,78	21.736,94	0,00
401219 2A00 64	Prestación Servicios, M ^a del Mar Reboloso Fuentes	0,00	0,00	297,50	0,00
401220 2A00 64	Contrato Investig., Raúl Pérez Guerra	1.050,88	0,00	1.587,97	0,00
401221 2A00 64	Contrato Investig., José Carlos Moreno Úbeda	0,00	-2.943,50	65,98	0,00
401222 2A00 64	Contrato Investig., Miguel Urrestarazu Gavilán	4.451,44	0,00	5.017,88	0,00
401223 2A00 64	Contrato Investig., Fco. Gabriel Ación Fernández	0,00	0,00	21.739,13	0,00
401224 2A00 64	Contrato Investig., Juan Mota Poveda	11.043,48	0,00	11.043,48	0,00
401225 2A00 64	Prestación Servicios, Roberto Romero González	1.019,73	0,00	2.052,48	0,00
401226 2A00 64	Contrato Investig., Amadeo Rodríguez Fernández-Alba	1.486,09	0,00	14.790,44	0,00
401227 2A00 64	Contrato Investig., Javier Tello Marquina	5.656,57	0,00	11.656,57	0,00
401228 2A00 64	Contrato Investig., Fátima Pérez Ferrer	0,00	0,00	651,30	0,00
401229 2A00 64	Contrato Investig., Ramón Herrera de las Heras	0,00	-1.356,00	0,00	0,00
401230 2A00 64	Contrato Investig., Antonio Jesús Álvarez Martínez	0,00	0,00	0,00	0,00
401231 2A00 64	Contrato Investig., Ignacio Fernández de las Nieves	1.928,85	0,00	8.885,37	0,00
401232 2A00 64	Contrato Investig., Miguel Ángel Mañas Rodríguez	6.257,39	0,00	6.257,39	0,00
401233 2A00 64	Contrato Investig., Antonio Jesús Álvarez Martínez	2.336,28	0,00	2.336,28	0,00
401234 2A00 64	Contrato Investig., Encarna Fuentes Melero	12.367,67	0,00	17.585,06	0,00
401235 2A00 64	Contrato Investig., José Antonio Sánchez Pérez	19,95	0,00	19,95	0,00
401236 2A00 64	Contrato Investig., Miguel Urrestarazu Gavilán	0,00	-8.605,52	3,18	0,00
401237 2A00 64	Contrato Investig., Miguel Ángel Luque Mateo	0,00	-2.469,98	5,77	0,00
401238 2A00 64	Contrato Investig., Miguel Ángel Luque Mateo	0,00	-638,07	27,84	0,00
401239 2A00 64	Contrato Investig., Antonio Casimiro Andújar y Manuel A. Rodrig.P	3.175,92	0,00	3.175,92	0,00
401240 2A00 64	Contrato Investig., Fco. Javier Batlles Garrido	0,00	0,00	0,00	0,00
401241 2A00 64	Contrato Investig., Miguel Ángel Mañas Rodríguez	869,57	0,00	869,57	0,00



DESVIACIONES DE FINANCIACIÓN

Crédito	Descripción	Desviaciones positivas	Desviaciones negativas	Desviaciones acumuladas positivas	Desviaciones acumuladas negativas
401242 2A00 64	Contrato Investig., Fco. Gabriel Acién Fernández	14.594,80	0,00	14.594,80	0,00
401243 2A00 64	Contrato Investig., Fernando Reche Lorite	0,00	0,00	0,00	0,00
401244 2A00 64	Contrato Investig., Julio C. Tello Marquina	1.678,45	0,00	1.678,45	0,00
401245 2A00 64	Contrato Investig., Fco. Javier Alarcón López	707,06	0,00	707,06	0,00
401246 2A00 64	Contrato Investig., Leocadio González Casado	4.390,83	0,00	4.390,83	0,00
401247 2A00 64	Contrato Investig., José Luis Blanco Claraco	48.255,49	0,00	48.255,49	0,00
401248 2A00 64	Contrato Investig., Ángel Callejón Ferre	126,83	0,00	126,83	0,00
401249 2A00 64	Contrato Investig., José Ángel Aznar Sánchez	2.060,85	0,00	2.060,85	0,00
401250 2A00 64	Contrato Investig., Ángel Callejón Ferre	11.723,06	0,00	11.723,06	0,00
401251 2A00 64	Contrato Investig., Ángel Callejón Ferre	15.365,71	0,00	15.365,71	0,00
401252 2A00 64	Contrato Investig., Juan Carlos Pérez Mesa	10.869,56	0,00	10.869,56	0,00
401253 2A00 64	Contrato Investig., José Miguel Guzmán Palomino	3.239,87	0,00	3.239,87	0,00
401254 2A00 64	Contrato Investig., Carlos Vargas Vasserot	570,95	0,00	570,95	0,00
401255 2A00 64	Contrato Investig., José Miguel Guzmán Palomino	3.906,77	0,00	3.906,77	0,00
401256 2A00 64	Contrato Investig., Antonio J. Álvarez Martínez	1.632,74	0,00	1.632,74	0,00
401257 2A00 64	Contrato Investig., Manuel Jamilena Quesada	52.142,32	0,00	52.142,32	0,00
401258 2A00 64	Contrato Investig., Fco. Gabriel Acién Fernández	60.869,57	0,00	60.869,57	0,00
401259 2A00 64	Contrato Investig., Íñigo del Guayo Castiella	0,00	0,00	0,00	0,00
401260 2A00 64	Contrato Investig., Federico García Maroto	862,37	0,00	862,37	0,00
401261 2A00 64	Contrato Investig., Manuel López Godoy	5.652,17	0,00	5.652,17	0,00
401262 2A00 64	Contrato Investig., Íñigo del Guayo Castiella	0,00	0,00	0,00	0,00
401263 2A00 64	Contrato Investig., José Real Dato	7.524,09	0,00	7.524,09	0,00
401264 2A00 64	Contrato Investig., F. Javier Batlles Garrido	42.615,10	0,00	42.615,10	0,00
401266 2A00 64	Contrato Investig., Nuria Novas Castellano	7.791,30	0,00	7.791,30	0,00
401268 2A00 64	Contrato Investig., Mª Carmen Salas Sanjuan	118,58	0,00	118,58	0,00
401269 2A00 64	Contrato Investig., Ana Araceli Peña Fernández	3.000,00	0,00	3.000,00	0,00
401270 2A00 64	Contrato Investig., José Carlos Moreno Úbeda	1.800,00	0,00	1.800,00	0,00
401273 2A00 64	Contrato Investig., Roberto Romero González	6.086,96	0,00	6.086,96	0,00
401274 2A00 64	Contrato Investig., Ramón Herrera de las Heras	521,74	0,00	521,74	0,00
401275 2A00 64	Contrato Investig., Isabel Mercader Rubio	9.716,44	0,00	9.716,44	0,00
401277 2A00 64	Contrato Investig., Javier Cabello Piñar	9.156,53	0,00	9.156,53	0,00
401278 2A00 64	Contrato Investig., Adelaida Mª Castro Sánchez	1.040,42	0,00	1.040,42	0,00
401279 2A00 64	Contrato Investig., Jorge Antonio Sánchez Molina	13.043,48	0,00	13.043,48	0,00
401280 2A00 64	Contrato Investig., Adelaida Mª Castro Sánchez	1.980,00	0,00	1.980,00	0,00
401281 2A00 64	Contrato Investig., Mª Carmen Salas Sanjuan	1.447,46	0,00	1.447,46	0,00
401282 2A00 64	Contrato Investig., José Luis Martínez Vidal	2.695,65	0,00	2.695,65	0,00
401283 2A00 64	Contrato Investig., Antonio Romerosa Nievas	10.500,00	0,00	10.500,00	0,00
401284 2A00 64	Contrato Investig., Miguel Ángel Mañas Rodríguez	3.739,13	0,00	3.739,13	0,00
401285 2A00 64	Contrato Investig., Antonio Pulido Bosch	1.652,17	0,00	1.652,17	0,00
401286 2A00 64	Contrato Investig., Fco. Gabriel Acién Fernández	17.391,30	0,00	17.391,30	0,00
408888 2A00 64	Presupuesto Proyectos de Investigación	0,00	0,00	0,00	0,00
500001 2A00 64	Grupo de Inv. Fernando Fernández Gutiérrez	848,30	0,00	1.212,37	0,00
500002 2A00 64	Grupo de Inv. Miguel Guzmán Palomino	0,00	0,00	1.042,58	0,00
500003 2A00 64	Grupo de Inv. Francisco Javier Cabello Piñar	0,00	-1.781,24	42.953,83	0,00
500004 2A00 64	Grupo de Inv. Francisco Javier Moyano López	0,00	-2.247,59	7.385,07	0,00
500005 2A00 64	Grupo de Inv. Tomás Cabello García	0,00	-3.166,25	10.740,90	0,00
500006 2A00 64	Grupo de Inv. Inés García Fernández	0,00	-479,29	3.628,29	0,00
500007 2A00 64	Grupo de Inv. Amadeo Rodríguez Fernández -Alba	26.491,19	0,00	53.884,12	0,00
500011 2A00 64	Grupo de Inv. Francisco Herrera Cuadra	0,00	-623,86	6.453,32	0,00



DESVIACIONES DE FINANCIACIÓN

Crédito	Descripción	Desviaciones positivas	Desviaciones negativas	Desviaciones acumuladas positivas	Desviaciones acumuladas negativas
500012 2A00 64	Grupo de Inv. Nobel Perdu Honeyman	0,00	-300,00	1.106,22	0,00
500013 2A00 64	Grupo de Inv. Manuel Sánchez Pérez	0,00	-211,92	12.944,50	0,00
500014 2A00 64	Grupo de Inv. Fernando Martínez López	0,00	-2.047,74	5.927,36	0,00
500015 2A00 64	Grupo de Inv. Baltasar Fernández Ramírez	0,00	0,00	20,41	0,00
500017 2A00 64	Grupo de Inv. Eva M ^a Díez Peralta	0,00	0,00	15.388,90	0,00
500019 2A00 64	Grupo de Inv. Cayetano Aranda Torres	0,00	-2.021,45	432,14	0,00
500023 2A00 64	Grupo de Inv. Ana M ^a Pérez Vallejo	254,91	0,00	9.968,18	0,00
500024 2A00 64	Grupo de Inv. David Padilla Góngora	0,00	0,00	5.554,13	0,00
500025 2A00 64	Grupo de Inv. Juan Carlos Navarro Pascual	1.113,43	0,00	3.733,63	0,00
500026 2A00 64	Grupo de Inv. Manuel Úbeda Flores	0,00	-55,26	35.448,01	0,00
500028 2A00 64	Grupo de Inv. M ^a Carmen Luciano Soriano	0,00	-5.809,12	4.039,64	0,00
500029 2A00 64	Grupo de Inv. Diego Luis Valera Martínez	0,00	0,00	53,45	0,00
500030 2A00 342	Grupo de Inv. Fernando Fernández Marín	0,00	0,00	0,00	0,00
500030 2A00 64	Grupo de Inv. Fernando Fernández Marín	0,00	0,00	22.656,79	0,00
500030 2A00 700	Grupo de Inv. Fernando Fernández Marín	0,00	0,00	0,00	0,00
500031 2A00 64	Grupo de Inv. José Andrés Moreno Ruiz	980,47	0,00	4.114,29	0,00
500032 2A00 64	Grupo de Inv. Ángeles Arjona Garrido	0,00	-3.549,90	16.805,20	0,00
500033 2A00 64	Grupo de Inv. José F. Bienvenido Bárcena	504,70	0,00	4.156,09	0,00
500034 2A00 64	Grupo de Inv. Juan Fernández Sierra	0,00	-3.457,92	9.326,27	0,00
500035 2A00 64	Grupo de Inv. Juan José Moreno Balcázar	0,00	0,00	16.264,91	0,00
500036 2A00 64	Grupo de Inv. Fco. Javier Batlles Garrido	0,00	0,00	48,99	0,00
500037 2A00 64	Grupo de Inv. Manuel Servando Romero Cano	0,00	-2.119,33	13.578,91	0,00
500038 2A00 64	Grupo de Inv. Gabriel Nuñez Ruiz	0,00	-156,61	163,86	0,00
500040 2A00 64	Grupo de Inv. Carmelo Rodríguez Torreblanca	0,00	0,00	72.209,96	0,00
500041 2A00 64	Grupo de Inv. M ^a del Mar Ruiz Castillo	0,00	0,00	2.309,26	0,00
500042 2A00 64	Grupo de Inv. Fernando Sánchez Santed	8.276,23	0,00	14.792,23	0,00
500043 2A00 64	Grupo de Inv. Carlos Vargas Vasserot	0,00	0,00	1.717,79	0,00
500044 2A00 64	Grupo de Inv. Antonio Vargas Berenguel	1.356,26	0,00	9.984,48	0,00
500045 2A00 64	Grupo de Inv. Gonzalo Herranz de Rafael	0,00	-2.525,04	6.599,03	0,00
500047 2A00 64	Grupo de Inv. Jorge Lirola Delgado	0,00	-682,39	887,67	0,00
500048 2A00 64	Grupo de Inv. Salvador Cruz Rambaud	0,00	-902,49	30.185,99	0,00
500049 2A00 64	Grupo de Inv. José Manuel Ortega Egea	0,00	-178,80	4.734,13	0,00
500051 2A00 64	Grupo de Inv. Francisco Agüera Vega	4.204,20	0,00	12.127,42	0,00
500052 2A00 64	Grupo de Inv. José Antonio Sánchez Pérez	4.506,08	0,00	11.119,53	0,00
500053 2A00 64	Grupo de Inv. Julio César Tello Marquina	0,00	-1.476,06	8.529,62	0,00
500055 2A00 64	Grupo de Inv. Fernando López Ortiz	276,21	0,00	24.625,05	0,00
500058 2A00 64	Grupo de Inv. Jesús Isaías Gómez López	0,00	0,00	211,61	0,00
500060 2A00 64	Grupo de Inv. Alfonso Rojo Ramírez	0,00	-445,50	2.489,94	0,00
500061 2A00 64	Grupo de Inv. Alvaro Sicilia Camacho	0,00	-1.660,27	28.121,43	0,00
500064 2A00 64	Grupo de Inv. José Joaquín Céspedes Lorente	0,00	-5.778,62	40.902,13	0,00
500066 2A00 64	Grupo de Inv. Federico García Maroto	0,00	-937,58	8.196,16	0,00
500067 2A00 64	Grupo de Inv. M ^a Luz Puertas González	0,00	-173,84	8.252,80	0,00
500068 2A00 64	Grupo de Inv. Carmen Senés Motilla	0,00	0,00	622,40	0,00
500069 2A00 64	Grupo de Inv. M ^a del Carmen Caba Pérez	0,00	-2.468,06	14.220,48	0,00
500070 2A00 64	Grupo de Inv. José Miguel Martínez López	0,00	-721,64	1.296,20	0,00
500072 2A00 64	Grupo de Inv. José Granero Molina	9.165,80	0,00	13.502,54	0,00
500073 2A00 64	Grupo de Inv. Manuel Berenguel Soria	0,00	-5.228,50	17.817,07	0,00
500074 2A00 64	Grupo de Inv. Víctor Corchete Fernández	0,00	0,00	4.123,28	0,00
500076 2A00 64	Grupo de Inv. M ^a José Clemente Jiménez	0,00	0,00	33.144,18	0,00

DESVIACIONES DE FINANCIACIÓN

Crédito	Descripción	Desviaciones positivas	Desviaciones negativas	Desviaciones acumuladas positivas	Desviaciones acumuladas negativas
500077 2A00 64	Grupo de Inv. Isabel Cuadrado Guirado	0,00	-770,59	9.278,65	0,00
500078 2A00 64	Grupo de Inv. Encarnación Soriano Ayala	21.123,81	0,00	29.683,46	0,00
500079 2A00 64	Grupo de Inv. Julián Cuevas González	0,00	-1.206,77	18.715,90	0,00
500080 2A00 64	Grupo de Inv. José Luis López Castro	0,00	0,00	161,79	0,00
500081 2A00 64	Grupo de Inv. Jesús de la Fuente Arias	0,00	0,00	8.079,21	0,00
500082 2A00 64	Grupo de Inv. M ^a Luisa Gallardo Pino	2.037,04	0,00	16.830,59	0,00
500083 2A00 64	Grupo de Inv. María Martínez Galera	0,00	0,00	10.736,22	0,00
500084 2A00 64	Grupo de Inv. Francisca López Ríos	0,00	0,00	13.751,08	0,00
500085 2A00 64	Grupo de Inv. Rafael Quirosa-Cheyrouze Muñoz	396,55	0,00	4.603,49	0,00
500086 2A00 64	Grupo de Inv. Adolfo Javier Cangas Díaz	752,48	0,00	1.943,78	0,00
500088 2A00 64	Grupo Investig., Luis García Fuentes	0,00	0,00	391,64	0,00
500090 2A00 64	Grupo de Inv. José Manuel De Amo Sánchez-Fortún	187,68	0,00	2.054,92	0,00
500092 2A00 64	Grupo de Inv. Manuel Fernández Pérez	0,00	-9.083,76	2.534,59	0,00
500093 2A00 64	Grupo de Inv. Carmen Pozo Muñoz	0,00	0,00	405,55	0,00
500094 2A00 64	Grupo de Inv. Manuel Jaén García	0,00	-1.367,75	4.419,24	0,00
500094 2A00 785	Grupo de Inv. Manuel Jaén García	0,00	0,00	437,50	0,00
500095 2A00 64	Grupo de Inv. Manuel Jamilena Quesada	0,00	-3.982,72	659,62	0,00
500096 2A00 64	Grupo de Inv. Vicente Jara Pérez	0,00	0,00	24.486,68	0,00
500097 2A00 64	Grupo de Inv. Manuel Peñalver Castillo	0,00	0,00	6.149,45	0,00
500098 2A00 64	Grupo Investig., M ^a Dolores Ureña Amate	0,00	0,00	3.016,75	0,00
500099 2A00 64	Grupo de Inv. Miguel Ángel Mañas Rodríguez	7.195,84	0,00	12.680,65	0,00
500100 2A00 64	Grupo de Inv. Jesús María López Andrés	0,00	0,00	598,48	0,00
500101 2A00 64	Grupo Investig., Luis Ortiz Jiménez	0,00	-1.148,85	9.225,36	0,00
500102 2A00 64	Grupo de Inv. Montserrat Sierra Fernández	0,00	0,00	17.782,07	0,00
500103 2A00 64	Grupo de Inv. Jesús Manuel Almendros Jiménez	0,00	0,00	7.033,62	0,00
500104 2A00 64	Grupo de Inv. José Francisco Fernández Sánchez	0,00	-683,90	145,60	0,00
500105 2A00 64	Grupo de Inv. Juan Francisco Mota Poveda	4.218,89	0,00	57.422,41	0,00
500106 2A00 64	Grupo de Inv. José Antonio Torres Arriaza	10.719,33	0,00	15.585,04	0,00
500107 2A00 64	Grupo de Inv. M ^a Teresa Lao Arenas	0,00	-1.507,91	2.301,02	0,00
500108 2A00 64	Grupo de Inv. José Jesús Casas Jiménez	0,00	-3.731,80	5.441,19	0,00
500109 2A00 64	Grupo de Inv. Tesifón Parrón Carreño	0,00	0,00	12.162,12	0,00
500111 2A00 64	Grupo de Inv. M ^a Sagrario Salaberri Ramiro	0,00	-471,62	7.948,42	0,00
500112 2A00 64	Grupo de Inv. Juan García García	0,00	-193,72	5.747,49	0,00
500113 2A00 64	Grupo de Inv. Antonio M. Bañón Hernández	94,43	0,00	5.324,72	0,00
500114 2A00 64	Grupo de Inv. Margarita Salvador Granados	0,00	0,00	11.907,24	0,00
500115 2A00 64	Grupo de Inv. M ^a del Carmen Pérez Fuentes	15.914,62	0,00	33.352,91	0,00
500116 2A00 64	Grupo de Inv. Luis Iribarne Martínez	1.809,61	0,00	3.012,07	0,00
500117 2A00 64	Grupo de Inv. Nieves Gómez López	0,00	0,00	47,88	0,00
500118 2A00 64	Grupo de Inv. Elena Jaime de Pablos	0,00	-222,72	4.111,26	0,00
500119 2A00 64	Grupo de Inv. Ana Cámara Artigas	0,00	0,00	11.510,88	0,00
500120 2A00 64	Grupo de Inv. Ignacio Rodríguez García	6.418,23	0,00	9.255,06	0,00
500122 2A00 64	Grupo de Inv. Fernando Aguilar Torres	0,00	0,00	2.972,38	0,00
500123 2A00 64	Grupo de Inv. Joaquín Álvarez Hernández	0,00	0,00	10.484,92	0,00
500124 2A00 64	Grupo de Inv. Consolación Gil Montoya	661,68	0,00	5.996,05	0,00
500125 2A00 64	Grupo de Inv. José Antonio Gázquez Parra	0,00	0,00	7.307,36	0,00
500126 2A00 64	Grupo de Inv. Rosalía Rodríguez López	1.476,15	0,00	4.124,81	0,00
500128 2A00 64	Grupo Investig., José María Calaforra Chordi	0,00	-928,83	2.693,11	0,00
500129 2A00 64	Grupo de Inv. M ^a Inmaculada Gómez Becerra	557,10	0,00	830,27	0,00
500130 2A00 64	Grupo de Inv. M ^a Teresa Daza González	0,00	-428,81	2.063,22	0,00

DESVIACIONES DE FINANCIACIÓN

Crédito	Descripción	Desviaciones positivas	Desviaciones negativas	Desviaciones acumuladas positivas	Desviaciones acumuladas negativas
500131 2A00 64	Grupo de Inv. Juan Fco. Pérez Gálvez	98.029,78	0,00	126.173,43	0,00
500132 2A00 64	Grupo de Inv. Francisco Gil Cuadra	0,00	0,00	11.797,65	0,00
500133 2A00 64	Grupo de Inv. Carlos Asensio Grima	0,00	0,00	2.033,73	0,00
500134 2A00 64	Grupo Inv. J. Manuel Cimadevilla Redondo	0,00	0,00	4.571,85	0,00
500135 2A00 64	Grupo Investigación, Emilio Galdeano Gómez	0,00	0,00	3.843,18	0,00
500136 2A00 64	Grupo Investig., José Juan Carrión Martínez	0,00	0,00	507,81	0,00
500137 2A00 64	Grupo Investig., M ^a del Mar Campos Fernández Figares	0,00	-22.130,00	25.479,88	0,00
500138 2A00 64	Grupo Investig., Reyes Blanco Prieto	332,03	0,00	649,31	0,00
500139 2A00 342	Grupo Investig., M ^a Belén Sáinz-Cantero Caparrós	0,00	0,00	0,00	0,00
500139 2A00 64	Grupo Investig., M ^a Belén Sáinz-Cantero Caparrós	0,00	-4.827,60	5.479,51	0,00
500139 2A00 760	Grupo Investig., M ^a Belén Sáinz-Cantero Caparrós	0,00	0,00	0,00	0,00
500140 2A00 64	Grupo Investig., Ignacio Fernández de las Nieves	0,00	0,00	839,19	0,00
500141 2A00 64	Grupo Investig., Ana Agüera López	0,00	0,00	2.930,86	0,00
500142 2A00 64	Grupo Investig., M ^a del Mar Campos Fdez-Figares (a extinguir)	0,00	0,00	0,00	0,00
500143 2A00 64	Grupo Investig., Fco. Gabriel Acién Fernández	0,00	-1.216,09	15.995,69	0,00
500144 2A00 64	Grupo Investigación, Enrique García Artero	0,00	0,00	0,00	0,00
500145 2A00 64	Grupo Investigación, José Ángel Aznar Sánchez	0,00	0,00	0,00	0,00
500146 2A00 64	Grupo Investigación, M ^a Carmen Pérez Fuentes	0,00	0,00	0,00	0,00
500174 2A00 64	Grupo Investig., Juan José Ortells Rodríguez	397,09	0,00	16.133,84	0,00
500175 2A00 64	Grupo de Inv. Gracia Ester Martín Garzón	0,00	-832,67	4.987,68	0,00
500179 2A00 64	Grupo de Inv. Catalina Martínez Padilla	0,00	0,00	5.245,41	0,00
500184 2A00 64	Grupo de Inv. Blas Torrecillas Jover	443,76	0,00	8.105,22	0,00
500185 2A00 64	Grupo de Inv. Isabel M ^a del Águila Cano	0,00	0,00	3.515,71	0,00
500205 2A00 64	Grupo de Inv. Jesús Gil Roales-Nieto	0,00	-983,80	76,36	0,00
500245 2A00 64	Grupo de Inv. Luisa M ^a Arvide Cambra	0,00	0,00	10,74	0,00
500251 2A00 64	Grupo Investig., Miguel Gallego Roca	0,00	-358,53	0,00	0,00
500259 2A00 64	Grupo de Inv. Antonia Garrido Frenich	14.914,15	0,00	101.486,79	0,00
500262 2A00 64	Grupo de Inv. Joaquín Moreno Casco	196,31	0,00	4.701,27	0,00
500284 2A00 64	Grupo de Inv. M ^a Juana López Medina	0,00	-324,16	27.194,25	0,00
500303 2A00 64	Grupo de Inv. Agustín Molina Morales	1.839,54	0,00	12.880,18	0,00
500313 2A00 64	Grupo de Inv. Manuel Navarro Bernal	0,00	-1.001,41	19.687,44	0,00
500328 2A00 64	Grupo de Inv. Emilio Molina Grima	6.363,21	0,00	24.335,38	0,00
500501 2A00 64	Grupo Investig., M ^a José Sánchez-Muros Lozano	0,00	0,00	1,57	0,00
500502 2A00 64	Grupo Investig., Ramón Álvarez-Manzaneda	0,00	-327,40	2.638,56	0,00
500503 2A00 64	Grupo Investig., Antonio Romerosa Nieves	32.010,68	0,00	36.788,25	0,00
500505 2A00 64	Grupo Investig., Rafael Lozano Ruiz	2.268,47	0,00	10.683,99	0,00
500509 2A00 64	Grupo Investig., Luis Cortés Rodríguez	0,00	-4.763,89	2.782,08	0,00
500510 2A00 64	Grupo Investig., José Rafael Valles Calatrava	711,21	0,00	13.839,81	0,00
500512 2A00 64	Grupo Investig., Juan Antonio Sánchez Garrido	0,00	-6,81	0,00	0,00
500513 2A00 64	Grupo Investig., Antonio Valverde	1.348,55	0,00	2.203,25	0,00
508888 2A00 64	Presupuesto Grupos de Investigación	0,00	0,00	0,00	0,00
712015 2A00 64	Acciones Integradas	0,00	0,00	11.273,54	0,00
720026 2A00 2	Proyecto AECID, Blas Torrecillas Jover	0,00	0,00	0,00	0,00
720060 2A00 2	PCI Iberoamérica, Xavier Bolívar Lastra Bravo	0,00	0,00	3.668,27	0,00
720091 3A00 2	Proyecto Tempus EACEA, 530234-TEMPUS-1-2012-FR-JPCR	0,00	-4.611,30	0,00	0,00
720091 3A00 490	Proyecto Tempus EACEA, 530234-TEMPUS-1-2012-FR-JPCR	0,00	0,00	0,00	0,00
720092 3A00 2	Proyecto AACID UMPO 2012DEC001	0,00	-72.412,16	0,00	0,00
720092 3A00 64	Proyecto AACID UMPO 2012DEC001	0,00	-1.953,01	0,00	0,00
720092 3A00 711	Proyecto AACID UMPO 2012DEC001	0,00	0,00	0,00	0,00



DESVIACIONES DE FINANCIACIÓN

Crédito	Descripción	Desviaciones positivas	Desviaciones negativas	Desviaciones acumuladas positivas	Desviaciones acumuladas negativas
720093 3A00 2	Proyecto Grundtvig 2013-1-ES1-GRU06-73293, David Padilla Góngora	0,00	-3.670,60	1.332,21	0,00
720094 3A00 2	Proyecto Leonardo da Vinci , David Padilla Góngora	0,00	-3.391,80	370,09	0,00
720096 3A00 2	Proyecto AACID, COOPINBU, Encarnación Fuentes Melero	0,00	-10.580,61	3.559,72	0,00
720098 3A00 151	Proyecto OAPEE, IBRAVE	0,00	0,00	0,00	0,00
720098 3A00 16	Proyecto OAPEE, IBRAVE	81,09	0,00	81,09	0,00
720098 3A00 2	Proyecto OAPEE, IBRAVE	0,00	-6.926,81	32,74	0,00
720098 3A00 64	Proyecto OAPEE, IBRAVE	0,00	0,00	0,01	0,00
720099 3A00 151	Proyecto OAPEE, TEA LEAF	0,00	0,00	0,00	0,00
720099 3A00 16	Proyecto OAPEE, TEA LEAF	110,99	0,00	110,99	0,00
720099 3A00 2	Proyecto OAPEE, TEA LEAF	8.653,60	0,00	11.717,69	0,00
720100 3A00 13	Proyecto OAPEE, NEW CROPS	0,00	0,00	0,00	0,00
720100 3A00 151	Proyecto OAPEE, NEW CROPS	0,00	0,00	0,00	0,00
720100 3A00 16	Proyecto OAPEE, NEW CROPS	0,00	0,00	0,00	0,00
720100 3A00 2	Proyecto OAPEE, NEW CROPS	4.767,39	0,00	17.754,99	0,00
720102 3A00 151	Proy. Coop. Internac. ECOKIMIA_CAESCG	0,00	0,00	0,00	0,00
720102 3A00 2	Proy. Coop. Internac. ECOKIMIA_CAESCG	0,00	-3.654,02	6.983,77	0,00
720103 3A00 2	Proyecto Erasmus ITG4TU	14.739,24	0,00	14.739,24	0,00
720104 3A00 2	Proyecto Erasmus + ReCULM	16.912,80	0,00	16.912,80	0,00
728888 1A20 2	Presupuesto Proyectos de Cooperación Internacional	0,00	0,00	0,00	0,00
728888 3A00 2	Presupuesto Proyectos de Cooperación Internacional	0,00	0,00	0,00	0,00
	Total	10.315.529,77	-7.101.266,62	24.501.167,03	-765.405,25

