



UNIVERSIDAD DE ALMERÍA

CUENTAS ANUALES
2010

GERENCIA

Servicio de Gestión Económica

ÍNDICE

| | |
|--|-----|
| Informe del Gerente..... | i |
| 1. CAPACIDAD FINANCIERA DEL EJERCICIO | 1 |
| 2. SITUACIÓN DE LA TESORERÍA | 5 |
| 3. REMANENTE DE TESORERÍA | 10 |
| 4. SITUACIÓN DE LA DEUDA | 51 |
| 5. LIQUIDACIÓN DEL PRESUPUESTO DE INGRESOS..... | 53 |
| 6. LIQUIDACIÓN DEL PRESUPUESTO DE GASTOS | 70 |
| 7. RESULTADO PRESUPUESTARIO..... | 91 |
| 8. PRESUPUESTOS CERRADOS | 93 |
| 9. ESCENARIO PRESUPUESTARIO PLURIANUAL | 99 |
| 10. ORIGEN DE LOS RECURSOS Y SU APLICACIÓN | 102 |
| 11. MODIFICACIONES DE CRÉDITO | 106 |
| 12. INDICADORES ECONÓMICOS-FINANCIEROS | 160 |
| 13. BALANCE DE SITUACIÓN | 164 |
| 14. CUENTA DEL RESULTADO ECONÓMICO-PATRIMONIAL | 167 |
| 15. MEMORIA..... | 170 |
| 16. INFORME DE AUDITORÍA | 194 |

INFORME DEL GERENTE

CUENTAS ANUALES UAL 2010

I. INTRODUCCIÓN Y NORMATIVA

1. Las Cuentas Anuales

Los Estatutos de la Universidad de Almería han establecido en su artículo 229, apartado 2, que “las cuentas anuales constituyen el documento que sirve para rendir cuentas de la ejecución del presupuesto ante la comunidad universitaria y ante los órganos competentes”.

La Ley Orgánica 4/2007, de 12 de abril, por la que se modifica la Ley Orgánica 6/2001, de 21 de diciembre, de Universidades (LOMLOU), ordena en el artículo 81.4 que “la estructura del presupuesto de las Universidades, su sistema contable y los documentos que comprenden sus Cuentas Anuales deberán adaptarse, en todo caso, a las normas que con carácter general se establezcan para el sector público”.

La normativa general a la que hace referencia la LOMLOU son, básicamente, dos documentos; en primer lugar, la Ley 47/2003, de 26 de noviembre, General Presupuestaria (LGP) que en su artículo 128 define el contenido de las Cuentas Anuales. En segundo lugar, a la parte IV del Plan General de Contabilidad Pública (PGCP) aprobado por Orden del Ministerio de Economía y Hacienda de 6 de mayo de 1994; para el PGCP, las Cuentas Anuales tratarán de mostrar, a través de documentos, cuentas y estados, la imagen fiel de la situación económico-financiera de la Universidad en la forma más razonada y aproximada posible.

De esta legislación se extrae que las Cuentas Anuales estarán integradas por cuatro documentos:

- El Estado de Liquidación del Presupuesto.
- El Balance de Situación.
- La Cuenta del Resultado Económico-Patrimonial.
- La Memoria.

Estos cuatro documentos están contenidos en los capítulos siguientes (concretamente, en el 5, 6, 13, 14 y 15). No obstante, dando cumplimiento a lo establecido en el Convenio de Seguimiento con las Consejerías de Economía y Hacienda y la de Innovación Ciencia y Empresa, habitualmente, y bajo la premisa del concepto de imagen fiel, originario de la contabilidad empresarial y objetivo fundamental de la información contable, se acompañan otras magnitudes relevantes que trasladan dicha imagen a los órganos de control y aprobación (por ejemplo, la capacidad financiera del ejercicio, la situación de tesorería, la deuda, etc).

El Estado de Liquidación del Presupuesto, la Cuenta del Resultado Económico-Patrimonial y la Memoria no plantean especiales dificultades de opinión. Sin embargo, el Balance de Situación puede presentar ciertas dificultades en los informes de auditoría financiera, ya que, en definitiva, se trata de una opinión sobre la imagen fiel de la entidad. Si se analizan los Balances de Situación de la Universidad en los últimos años puede verse que tres cuartas partes del activo están integrados por inmovilizado material. El inmovilizado, tanto por su biunívoca correlación con el inventario, como por los problemas de valoración o incluso registrales de terrenos y edificios, como los referidos al patrimonio bibliográfico, hacen que, por su cuantía y por la ausencia o la interpretación de amortizaciones, los auditores puedan imponer salvedades difíciles de entender. No ha sido el caso de la Universidad de Almería en las dos ocasiones que hemos sometido a auditoría nuestro balance.

2. Elaboración y aprobación de las Cuentas

La LGP establece el procedimiento de rendición de cuentas para los Organismos de la Administración del Estado y exige a los cuentadantes remitir sus cuentas anuales aprobadas a la Intervención General de la Administración del Estado (IGAE), acompañadas del informe de auditoría que corresponda. La IGAE, en el plazo de un

mes, remitirá dicha información al Tribunal de Cuentas. Este artículo es coherente con el 81.5 de la LOMLOU que dictamina:

Las Universidades están obligadas a rendir cuentas de su actividad ante el órgano de fiscalización de cuentas de la Comunidad Autónoma, sin perjuicio de las competencias del Tribunal de Cuentas. A los efectos de lo previsto en el párrafo anterior, las Universidades enviarán al Consejo de Gobierno de la Comunidad Autónoma la liquidación del presupuesto y el resto de documentos que constituyan sus cuentas anuales en el plazo establecido por las normas aplicables de cada Comunidad Autónoma o, en su defecto, en la legislación general. Recibidas las cuentas en la Comunidad Autónoma, se remitirán al órgano de fiscalización de cuentas de la misma o, en su defecto, al Tribunal de Cuentas.

Además, establece en su artículo 14.2 que al Consejo Social le corresponde “aprobar las cuentas anuales de la Universidad y las de las entidades que de ella puedan depender”.

La legislación autonómica, en este caso, la Ley 15/2003, de 22 de diciembre, Andaluza de Universidades, también abunda en su Artículo 18 dedicado a las funciones del Consejo Social, apartados a y c, en que éste debe supervisar las actividades de carácter económico de la Universidad y aprobar las cuentas anuales de la Universidad y de las entidades que de ella puedan depender.

Finalmente, nuestros Estatutos, es decir, el Decreto 343/2003, de 9 de diciembre, fijan en su artículo 229 (Cuentas Anuales), apartado 3, lo siguiente:” La elaboración de las Cuentas Anuales corresponde al Gerente, bajo la dirección del Rector, quién lo someterá a informe al Consejo de Gobierno para proponer al Consejo Social su aprobación”. Asimismo, el artículo 228 en su apartado segundo indica que “se realizará una auditoria externa por profesionales cualificados e independientes, de cuyos resultados se dará cuenta al Consejo Social y al Consejo de Gobierno. Los resultados de la auditoria se incluirán en la liquidación económica del ejercicio”.

Pues bien, las Cuentas Anuales 2010 (CA2010) se traen al Consejo de Gobierno de la Universidad de Almería para ser informadas el día ocho de junio de dos mil once y con posterioridad, al Pleno del Consejo Social el día trece de junio de dos mil once para su aprobación, si procede.

Atendiendo las recomendaciones del Rector, realizaré un resumen de la Liquidación de Cuentas del año 2010 resaltando los aspectos más relevantes de la misma.

II. ESTADO DE LIQUIDACIÓN DEL PRESUPUESTO DEL AÑO 2010.

El Estado de Liquidación del Presupuesto muestra si se han respetado las limitaciones cuantitativas y cualitativas en los créditos asignados a cada partida presupuestaria, así como la bondad de las previsiones de ingresos. Por ello, se presentan separadamente la liquidación de los ingresos y de los gastos. Además, a partir de estos datos es posible encontrar parámetros tales como el Ahorro, la Capacidad (o Necesidad) de Financiación, el Resultado Presupuestario, el Saldo Presupuestario y el Superávit (o Déficit) de Financiación.

1. Liquidación del Presupuesto de Ingresos

La Liquidación del Presupuesto de Ingresos se explicita a partir de la página 60 de este documento de CA2010 y puede verse, por capítulos, en la tabla I. Las tablas II y III detallan, asimismo por capítulos económicos, las modificaciones sufridas en el presupuesto inicial, el presupuesto definitivo y los derechos finalmente reconocidos. En las páginas comprendidas entre la 55 y la 69 de las CA2010 pueden verse todos los detalles según su clasificación económica. De estos datos, se desprende que el presupuesto de la Universidad de Almería en el año 2009 se ha liquidado con un total de derechos de 92.130.931,54 € frente a los 92.213.994,93 € presupuestados inicialmente, esto es, un 0,09 % menos de lo previsto. En relación al año 2009, esto ha supuesto una disminución del 15,47% respecto al año 2009. Las figuras 1 y 2 muestran la evolución de estos dos conceptos en los últimos años.

DETALLE GENERAL
(Relación Presupuesto Inicial y Presupuesto Liquidado)

| ESTRUCTURA ECONÓMICA | | PTO. INICIAL (1) | | PTO. LIQUIDADO (2) | | DESVIACIÓN (3) = (2) - (1) | |
|----------------------|---------------------------------------|----------------------|-----------|----------------------|-----------|----------------------------|---------------|
| COD. | DESCRIPCIÓN | € | % PARTIC. | € | % PARTIC. | € | % desv. |
| INGRESOS | | | | | | | |
| III | Tasas y otros Ingresos | 15.508.443,54 | 16,82% | 14.476.347,66 | 15,71% | -1.032.095,88 | -6,66% |
| IV | Transferencias Corrientes | 63.711.192,26 | 69,09% | 60.946.791,39 | 66,15% | -2.764.400,87 | -4,34% |
| V | Ingresos Patrimoniales | 744.205,55 | 0,81% | 355.667,76 | 0,39% | -388.537,79 | -52,21% |
| A | Subtotal Operaciones Corrientes | 79.963.841,35 | 86,72% | 75.778.806,81 | 82,25% | -4.185.034,54 | -5,23% |
| VI | Enajenación Inversiones Reales | 0,00 | 0,00% | 46.643,63 | 0,05% | 46.643,63 | --- |
| VII | Transferencias de Capital | 12.230.153,58 | 13,26% | 14.732.346,64 | 15,99% | 2.502.193,06 | 20,46% |
| B | Subtotal Operaciones de Capital | 12.230.153,58 | 13,26% | 14.778.990,27 | 16,04% | 2.548.836,69 | 20,84% |
| C | Subtotal Oper. no financieras (A + B) | 92.193.994,93 | 99,98% | 90.557.797,08 | 98,29% | -1.636.197,85 | -1,77% |
| VIII | Activos Financieros | 20.000,00 | 0,02% | 9.472,50 | 0,01% | -10.527,50 | -52,64% |
| IX | Pasivos Financieros | 0,00 | 0,00% | 1.563.661,96 | 1,70% | 1.563.661,96 | --- |
| D | Subtotal Operaciones Financieras | 20.000,00 | 0,02% | 1.573.134,46 | 1,71% | 1.553.134,46 | 7765,67% |
| E | Total Ingresos (C + D) | 92.213.994,93 | | 92.130.931,54 | | -83.063,39 | -0,09% |

Tabla I. Liquidación de Ingresos 2010 por capítulos

PRESUPUESTO INICIAL Y SUS MODIFICACIONES

Ingresos

| CAPÍTULO | INICIAL | MODIFICACIONES | % Δ | DEFINITIVO | % PRESUP. DEFINITIVO |
|--------------|----------------------|----------------------|---------------|-----------------------|----------------------|
| III | 15.508.443,54 | -587.860,95 | -3,79% | 14.920.582,59 | 10,65% |
| IV | 63.711.192,26 | 2.571.033,89 | 4,04% | 66.282.226,15 | 47,32% |
| V | 744.205,55 | 2.338,43 | 0,31% | 746.543,98 | 0,53% |
| VI | 0,00 | 46.643,63 | | 46.643,63 | 0,03% |
| VII | 12.230.153,58 | 100.184,88 | 0,82% | 12.330.338,46 | 8,80% |
| VIII | 20.000,00 | 44.167.765,60 | | 44.187.765,60 | 31,55% |
| IX | 0,00 | 1.563.661,96 | 0,00% | 1.563.661,96 | 1,12% |
| TOTAL | 92.213.994,93 | 47.863.767,44 | 51,91% | 140.077.762,37 | 100,00% |

Tabla II. Modificaciones al Presupuesto Inicial de Ingresos 2010

DERECHOS

| CAPÍTULO | PTO. DEFINITIVO | DERECHOS RECONOCIDOS | % EJECUC. | RECAUDACIÓN NETA | PENDIENTE DE COBRO | % RECAUDAC |
|--------------|-----------------------|----------------------|---------------|----------------------|----------------------|---------------|
| III | 14.920.582,59 | 14.476.347,66 | 97,02% | 12.820.268,97 | 1.656.078,69 | 88,56% |
| IV | 66.282.226,15 | 60.946.791,39 | 91,95% | 49.830.766,05 | 11.116.025,34 | 81,76% |
| V | 746.543,98 | 355.667,76 | 47,64% | 276.946,50 | 78.721,26 | 77,87% |
| VI | 46.643,63 | 46.643,63 | 100,00% | 46.643,63 | 0,00 | 100,00% |
| VII | 12.330.338,46 | 14.732.346,64 | 119,48% | 6.690.384,78 | 8.041.961,86 | 45,41% |
| VIII | 44.187.765,60 | 9.472,50 | 0,02% | 9.472,50 | 0,00 | 100,00% |
| IX | 1.563.661,96 | 1.563.661,96 | 100,00% | 1.563.661,96 | 0,00 | 100,00% |
| TOTAL | 140.077.762,37 | 92.130.931,54 | 65,77% | 71.238.144,39 | 20.892.787,15 | 77,32% |

Tabla III. Derechos reconocidos y pendientes de cobro 2010

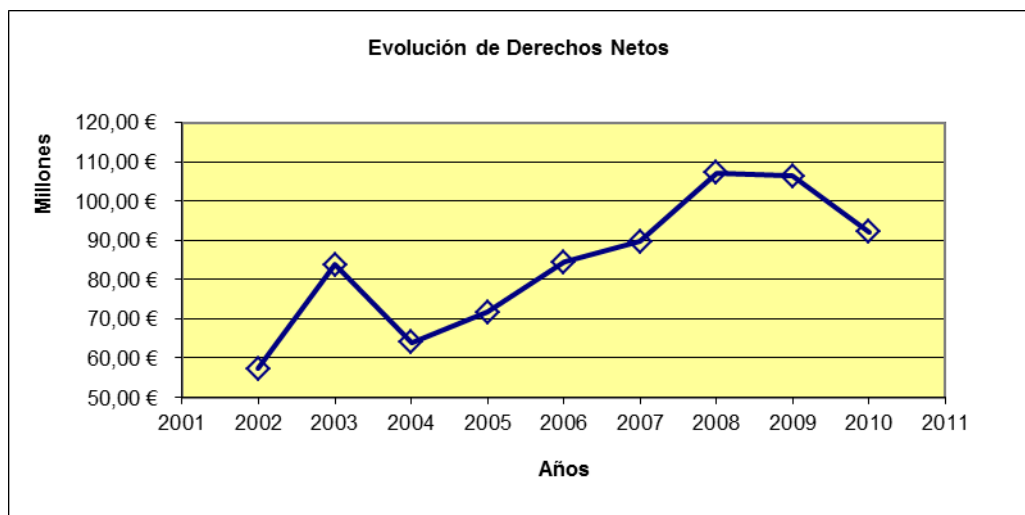


Figura 1. Evolución de Derechos Netos

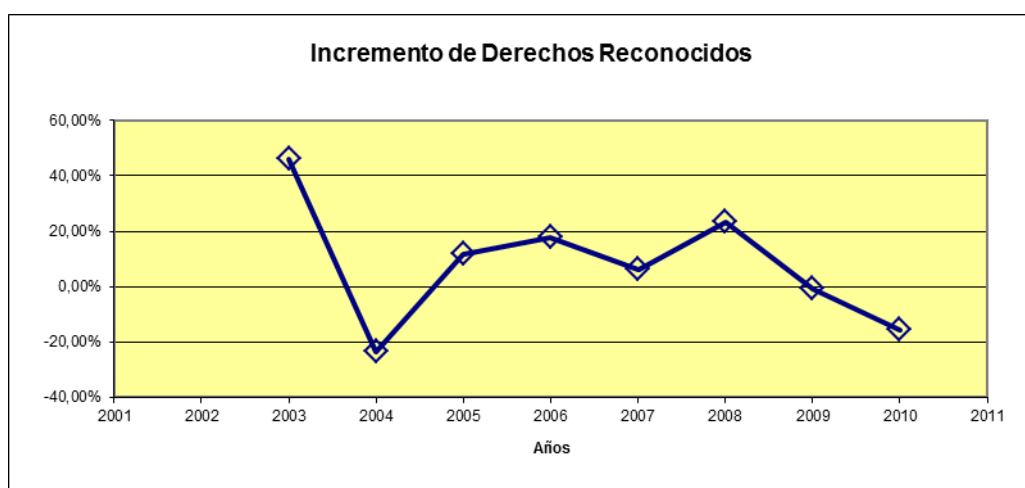


Figura 2. Incremento de Derechos Reconocidos

2. Liquidación del Presupuesto de Gastos

La Liquidación del Presupuesto de Gastos se explicita a partir de la página 71 de las CA2010 y puede verse, por capítulos, en la tabla IV. En las tablas V y VI se presentan, también por capítulos, las modificaciones del presupuesto inicial de gastos, el presupuesto definitivo y las obligaciones reconocidas. En las páginas comprendidas entre la 72 y la 90 de las CA2010 pueden verse todos los detalles según su clasificación económica. De estos datos, se desprende que el presupuesto de la Universidad de Almería en el año 2010 se ha liquidado con un total de obligaciones de 100.754.624,95 € frente a los 92.213.994,93 € presupuestados inicialmente, esto es, un 9,26% más de lo previsto. En relación al año 2009, esto ha supuesto un 1,28% de aumento en el año

2010. Las figuras 3 y 4 muestran la evolución de estos dos conceptos en los últimos años.

DETALLE GENERAL
(Relación Presupuesto Inicial y Presupuesto Liquidado)

| GASTOS | | | | | | | |
|-----------------------------|---|-------------------------|------------------|---------------------------|------------------|-----------------------------------|----------------|
| ESTRUCTURA ECONÓMICA | | PTO. INICIAL (1) | | PTO. LIQUIDADO (2) | | DESVIACIÓN (3) = (2) - (1) | |
| COD. | DESCRIPCIÓN | € | % PARTIC. | € | % PARTIC. | € | % desv. |
| I | Gastos de Personal | 58.357.648,18 | 63,29% | 54.251.908,01 | 53,85% | -4.105.740,17 | -7,04% |
| II | Gastos en bienes corrientes y servicios | 11.105.315,70 | 12,04% | 12.585.621,08 | 12,49% | 1.480.305,38 | 13,33% |
| III | Gastos Financieros | 162.000,00 | 0,18% | 102.431,18 | 0,10% | -59.568,82 | -36,77% |
| IV | Transferencias Corrientes | 3.615.766,40 | 3,92% | 3.807.254,56 | 3,78% | 191.488,16 | 5,30% |
| A | Subtotal Operaciones Corrientes | 73.240.730,28 | 79,42% | 70.747.214,83 | 70,22% | -2.493.515,45 | -3,40% |
| VI | Inversiones Reales | 15.365.216,65 | 16,66% | 25.483.388,88 | 25,29% | 10.118.172,23 | 65,85% |
| VII | Transferencias de Capital | 0,00 | 0,00% | 586.121,60 | 0,58% | 586.121,60 | --- |
| B | Subtotal Operaciones de Capital | 15.365.216,65 | 16,66% | 26.069.510,48 | 25,87% | 10.704.293,83 | 69,67% |
| C | Subtotal Operaciones no financieras (A + B) | 88.605.946,93 | 96,09% | 96.816.725,31 | 96,09% | 8.210.778,38 | 9,27% |
| VIII | Activos financieros | 40.000,00 | 0,04% | 137.459,00 | 0,14% | 97.459,00 | 243,65% |
| IX | Pasivos Financieros | 3.568.048,00 | 3,87% | 3.800.440,64 | 3,77% | 232.392,64 | 6,51% |
| D | Subtotal Operaciones Financieras | 3.608.048,00 | 3,91% | 3.937.899,64 | 3,91% | 329.851,64 | 9,14% |
| E | Total Gastos (C + D) | 92.213.994,93 | | 100.754.624,95 | | 8.540.630,02 | 9,26% |

Tabla IV. Liquidación de Gastos 2010 por capítulos

| CAPÍTULO | INICIAL | MODIFICACIONES | % Δ | DEFINITIVO | % PRESUP. DEFINITIVO |
|-----------------|----------------------|-----------------------|---------------|-----------------------|-----------------------------|
| I | 58.357.648,18 | 701.058,37 | 1,20% | 59.058.706,55 | 42,16% |
| II | 11.105.315,70 | 8.564.446,71 | 77,12% | 19.669.762,41 | 14,04% |
| III | 162.000,00 | 1.436,88 | 0,89% | 163.436,88 | 0,12% |
| IV | 3.615.766,40 | 2.553.893,28 | 70,63% | 6.169.659,68 | 4,40% |
| VI | 15.365.216,65 | 35.060.414,88 | 228,18% | 50.425.631,53 | 36,00% |
| VII | 0,00 | 652.665,68 | | 652.665,68 | 0,47% |
| VIII | 40.000,00 | 97.459,00 | 243,65% | 137.459,00 | 0,10% |
| IX | 3.568.048,00 | 232.392,64 | 6,51% | 3.800.440,64 | 2,71% |
| TOTAL | 92.213.994,93 | 47.863.767,44 | 51,91% | 140.077.762,37 | 100,00% |

Tabla V. Modificaciones al Presupuesto Inicial de Gastos 2010

| OBLIGACIONES | | | | | | |
|---------------------|------------------------|---------------------------------|------------------|-------------------------|--------------------------|--------------------|
| CAPÍTULO | PTO. DEFINITIVO | OBLIGACIONES RECONOCIDAS | % EJECUC. | PAGOS REALIZADOS | PENDIENTE DE PAGO | % REALIZAC. |
| I | 59.058.706,55 | 54.251.908,01 | 91,86% | 53.812.032,50 | 439.875,51 | 99,19% |
| II | 19.669.762,41 | 12.585.621,08 | 63,98% | 12.083.031,71 | 502.589,37 | 96,01% |
| III | 163.436,88 | 102.431,18 | 62,67% | 102.431,18 | 0,00 | 100,00% |
| IV | 6.169.659,68 | 3.807.254,56 | 61,71% | 3.807.254,56 | 0,00 | 100,00% |
| VI | 50.425.631,53 | 25.483.388,88 | 50,54% | 24.590.257,91 | 893.130,97 | 96,50% |
| VII | 652.665,68 | 586.121,60 | 89,80% | 586.121,60 | 0,00 | 100,00% |
| VIII | 137.459,00 | 137.459,00 | 100,00% | 137.459,00 | 0,00 | 100,00% |
| IX | 3.800.440,64 | 3.800.440,64 | 100,00% | 3.800.440,64 | 0,00 | 100,00% |
| TOTAL | 140.077.762,37 | 100.754.624,95 | 71,93% | 98.919.029,10 | 1.835.595,85 | 98,18% |

Tabla VI. Obligaciones reconocidas y pendientes de pago 2010

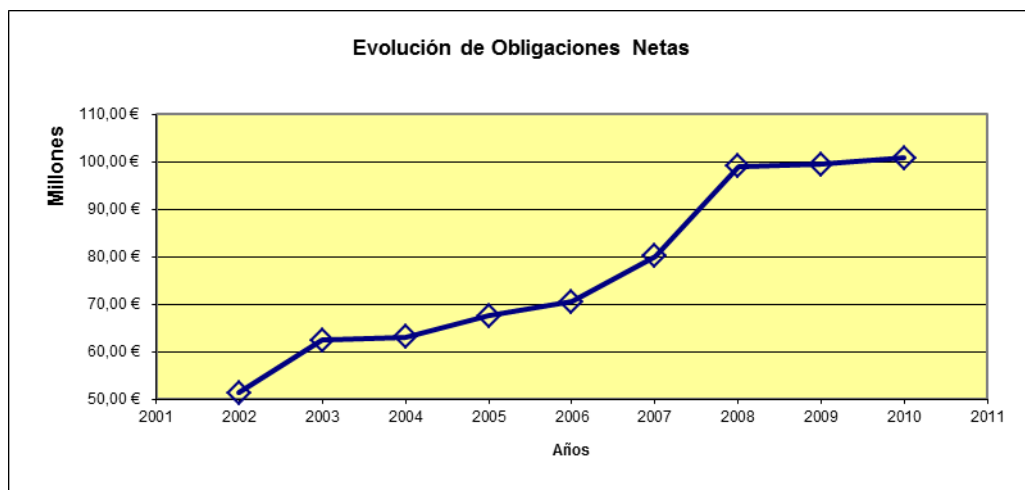


Figura 3. Evolución de Obligaciones Netas

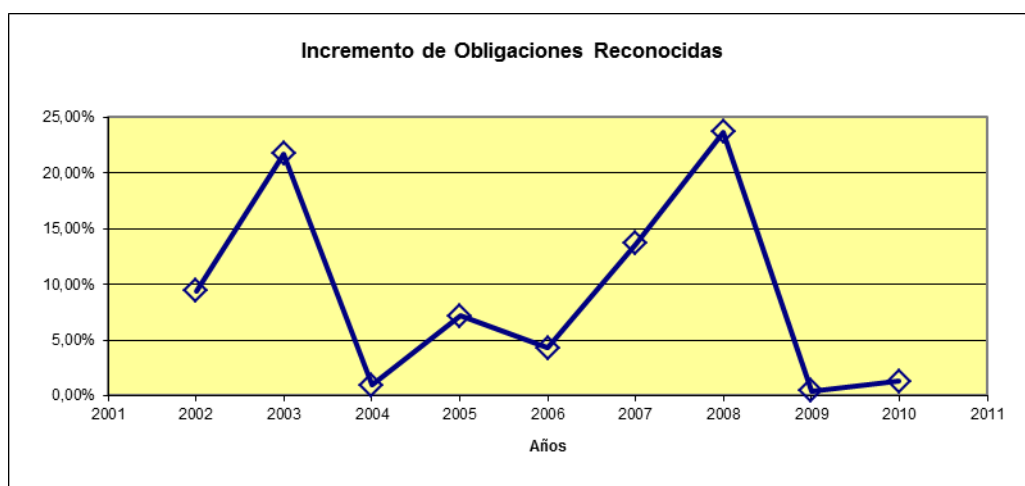


Figura 4. Incremento de Obligaciones Reconocidas

3. Superávit/deficit de Financiación 2010

La Tabla VII, recogida de la página 2 de las CA2010, presenta los derechos reconocidos frente a las obligaciones reconocidas en el ejercicio 2010. De esta tabla se extraen distintos parámetros por la diferencia entre derechos y obligaciones.

El *Ahorro* se calcula como la diferencia entre los ingresos corrientes (capítulos I al V) y los gastos corrientes (capítulos I al IV); esta magnitud indica la capacidad de la Universidad de hacer frente a los gastos de funcionamiento con los recursos corrientes. Su valor en 2010 ascendió a 5.031.591,98 €. El Resultado de Operaciones No Financieras, también denominado *Capacidad* (o Necesidad) *de Financiación*, se calcula

como la diferencia entre los capítulos I al VII de los estados de ingresos y gastos. Es un parámetro importante que, como en el caso del Ahorro, mide la capacidad que tiene nuestra institución de hacer frente a los gastos corrientes y de capital con recursos no financieros. Es la magnitud usada en la Ley de Estabilidad Presupuestaria y que el Convenio de Seguimiento de 2003 firmado por las Universidades Públicas de Andalucía con las Consejerías de Economía y Hacienda y la de Innovación, Ciencia y Empresa, exige que sea de signo positivo. En el año 2010 se sitúa en los -6.258.928,23 €, es decir, refleja una *Necesidad de Financiación*. A partir de la Necesidad de Financiación se realizan determinados ajustes, que se expondrán a continuación, y que permiten obtener el denominado Superávit (o Déficit) de Financiación.

No obstante, son interesantes también el *Resultado Presupuestario* y el *Saldo Presupuestario*. El primero de estos parámetros está constituido por la diferencia entre los ingresos presupuestarios realizados en el ejercicio, excluidos los derivados de la emisión y creación de pasivos financieros, y los gastos presupuestarios del mismo ejercicio, excluidos los derivados de la amortización y reembolso de pasivos financieros. En definitiva, la diferencia entre los capítulos I al VIII en los estados de ingresos y gastos. En 2010, el resultado Presupuestario de la Universidad de Almería es de -6.386.914,73 €. El *Saldo Presupuestario* se obtiene de añadir al Resultado Presupuestario la *variación de pasivos financieros*; esta variación se obtiene por la variación entre los ingresos presupuestarios procedentes de la emisión de pasivos financieros y los gastos presupuestarios por reembolso o amortización de pasivos financieros. Se trata del saldo del capítulo IX de los estados de ingresos y gastos e indica, con valor positivo, un aumento del endeudamiento mientras que con signo negativo presenta una disminución del mismo. El valor de la variación de pasivos financieros es de -2.236.778,68 € en el ejercicio 2010. Por último, el Saldo Presupuestario muestra en qué medida los ingresos presupuestarios cubren la totalidad de los gastos presupuestarios; en el caso de la Universidad y para el ejercicio 2010, el Saldo Presupuestario se situó en -8.623.693,41 €

| CAPÍTULOS PRESUPUESTO INGRESOS | | DERECHOS RECONOCIDOS NETOS | CAPÍTULOS PRESUPUESTO GASTO | | OBLIGACIONES RECONOCIDAS NETAS |
|--------------------------------|---------------------------------------|----------------------------|--------------------------------|------------------------------|--------------------------------|
| Operaciones Corrientes | | | Operaciones Corrientes | | |
| I. | Impuestos directos | 0,00 | I. | Gastos de personal | 54.251.908,01 |
| II. | Impuestos indirectos | 0,00 | II. | Compra de bienes y servicios | 12.585.621,08 |
| III. | Tasas y otros ingresos | 14.476.347,66 | III. | Intereses | 102.431,18 |
| IV. | Transferencias corrientes | 60.946.791,39 | IV. | Transferencias corrientes | 3.807.254,56 |
| V. | Ingresos patrimoniales | 355.667,76 | | | |
| | Total Operaciones Corrientes | 75.778.806,81 | | Total Operaciones Corrientes | 70.747.214,83 |
| | Ahorro | 5.031.591,98 | | | |
| Operaciones de Capital | | | Operaciones de Capital | | |
| VI. | Enajenación de inversiones reales | 46.643,63 | VI. | Inversiones reales | 25.483.388,88 |
| VII. | Transferencias de capital | 14.732.346,64 | VII. | Transferencias de capital | 586.121,60 |
| | Total Operaciones Capital | 14.778.990,27 | | Total Operaciones Capital | 26.069.510,48 |
| | Capacidad/Necesidad de Financiación | -6.258.928,23 | | | |
| Operaciones Financieras | | | Operaciones Financieras | | |
| VIII. | Activos financieros | 9.472,50 | VIII. | Activos financieros | 137.459,00 |
| | Resultado Presupuestario | -6.386.914,73 | | | |
| IX. | Pasivos financieros | 1.563.661,96 | IX. | Pasivos financieros | 3.800.440,64 |
| | Variación Neta de Pasivos Financieros | -2.236.778,68 | | | |
| | Saldo Presupuestario | -8.623.693,41 | | | |

Tabla VII. Saldo Presupuestario del Ejercicio 2010

Una vez realizado los ajustes derivados del Sistema Europeo de Cuentas 95 (SEC95) (Tabla VIII) así como los incorporados por los ajustes del Convenio de Saneamiento (Tabla IX), se obtiene que en el presente ejercicio ha habido un Superávit de Financiación de 5.450.302,04 € poniéndose de manifiesto el cumplimiento, por parte de la Universidad de Almería, del Plan de Viabilidad en curso.

| AJUSTES SISTEMA EUROPEO DE CONTABILIDAD (SEC95) | |
|--|---------------|
| Ingresos - Gastos No Financieros (Capacidad/Necesidad de financiación) | -6.258.928,23 |
| Gastos del ejercicio anterior contabilizados en el ejercicio actual | 61.292,84 |
| Gastos del ejercicio actual contabilizados en el ejercicio siguiente | 680.821,12 |
| Superávit/Déficit | -5.516.814,27 |

Tabla VIII. Déficit de Financiación 2010

| AJUSTES CONVENIO DE SEGUIMIENTO | |
|--|----------------|
| Créditos gastados financiados con remanente de tesorería | 2.303.602,25 |
| Desviaciones positivas de financiación en gastos con financiación afectada | -11.635.008,46 |
| Desviaciones negativas de financiación en gastos con financiación afectada | 20.298.522,52 |
| SUPERÁVIT/DÉFICIT DE FINANCIACIÓN | 5.450.302,04 |

Tabla IX. Superávit de Financiación 2010

La evolución de la Capacidad Financiera en los últimos años puede verse en la figura 5 y la del Superávit de Financiación en la figura 6; es necesario poner en valor los resultados ciertamente notables de los últimos años a la vez que llamar la atención sobre el resultado puntual del ejercicio 2010 poniéndolo en relación con la actual situación de profunda crisis económica. En este marco, desde el punto de vista del que suscribe, los resultados de 2010 adquieren, si cabe, mayor valor.

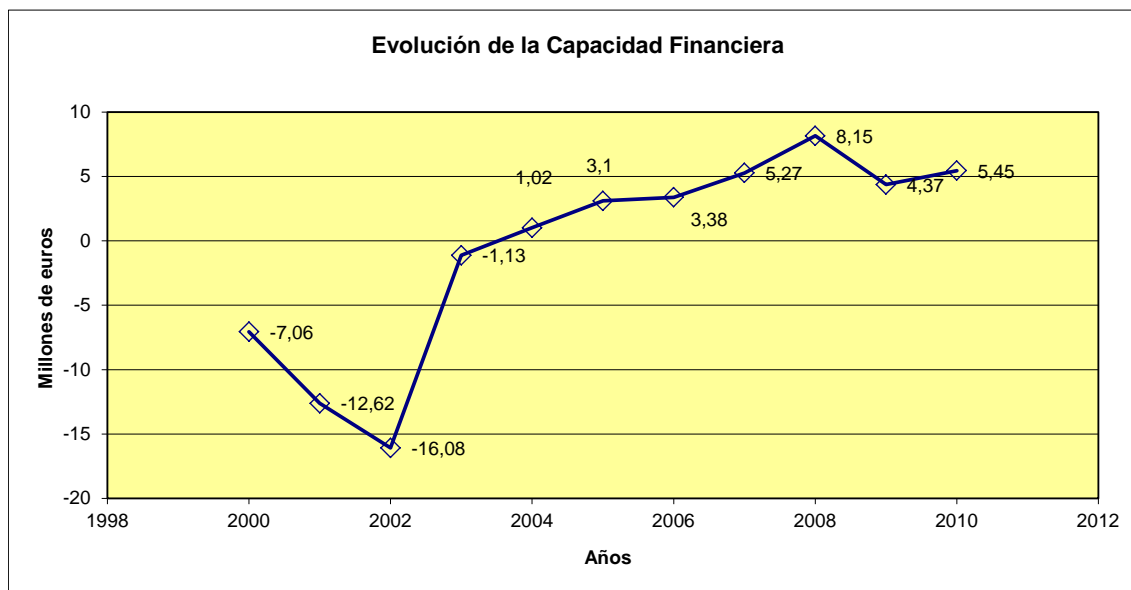


Figura 5. Evolución de la Capacidad Financiera de la UAL.

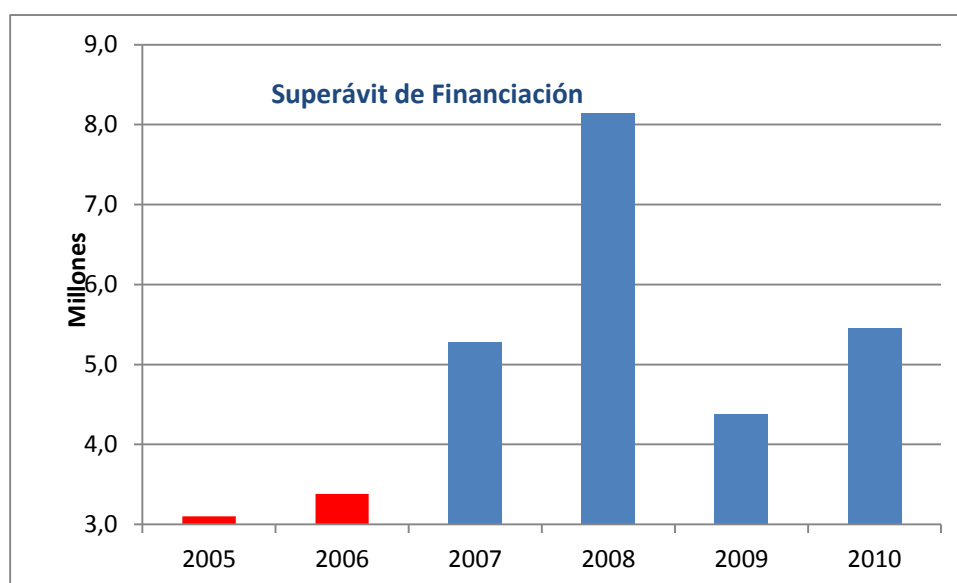


Figura 6. Evolución del Superávit de Financiación de la UAL.

III. TESORERÍA

1. Situación de Tesorería

Entre las páginas 6 y 9 de las CA2010 se detalla el estado de caja a fecha 31 de diciembre de 2010 así como de las cuentas corrientes de la UAL; en la Tabla X de este informe se resume la situación en cuanto a cobros, pagos y flujo neto, extrayéndose de la misma que el saldo final de tesorería del ejercicio fue de 13.345.019,64 euros, esto es, prácticamente la mitad del año anterior.

| CONCEPTO | IMPORTES |
|-----------------------------------|-----------------------|
| COBROS | 167.243.978,66 |
| Del Presupuesto Corriente | 71.927.870,30 |
| De Presupuestos Cerrados | 19.549.653,01 |
| De operaciones No Presupuestarias | 75.766.455,35 |
| PAGOS | 178.647.237,93 |
| Del Presupuesto Corriente | 99.608.755,01 |
| De Presupuestos Cerrados | 2.544.476,69 |
| De operaciones No Presupuestarias | 76.494.006,23 |
| Flujo Neto de Tesorería | -11.403.259,27 |
| Saldo Inicial de Tesorería | 24.948.278,91 |
| Saldo Final de Tesorería | 13.545.019,64 |

Tabla X. Situación de Tesorería en el ejercicio 2010.

La figura 7 muestra gráficamente cuál ha sido la evolución de la Tesorería en los últimos años de la UAL.

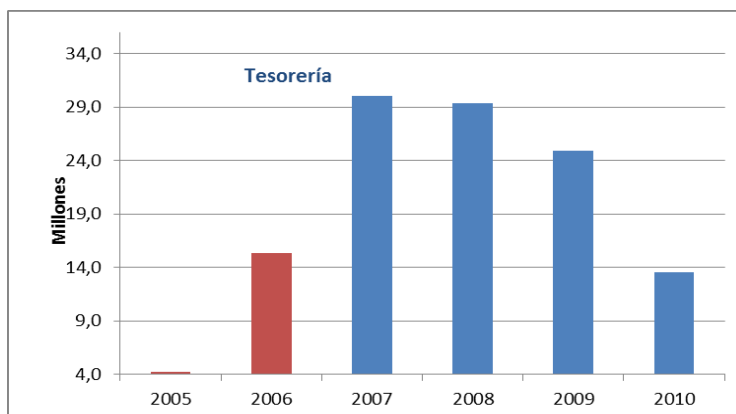


Figura 7. Evolución de la Tesorería en los últimos años.

La figura 8 muestra el Flujo de Tesorería, esto es, la diferencia entre Cobros y Pagos corregida con el Saldo Inicial al comienzo del ejercicio; el agravamiento de la actual situación económica, externa a la Universidad, se ve reflejada claramente en esta figura.

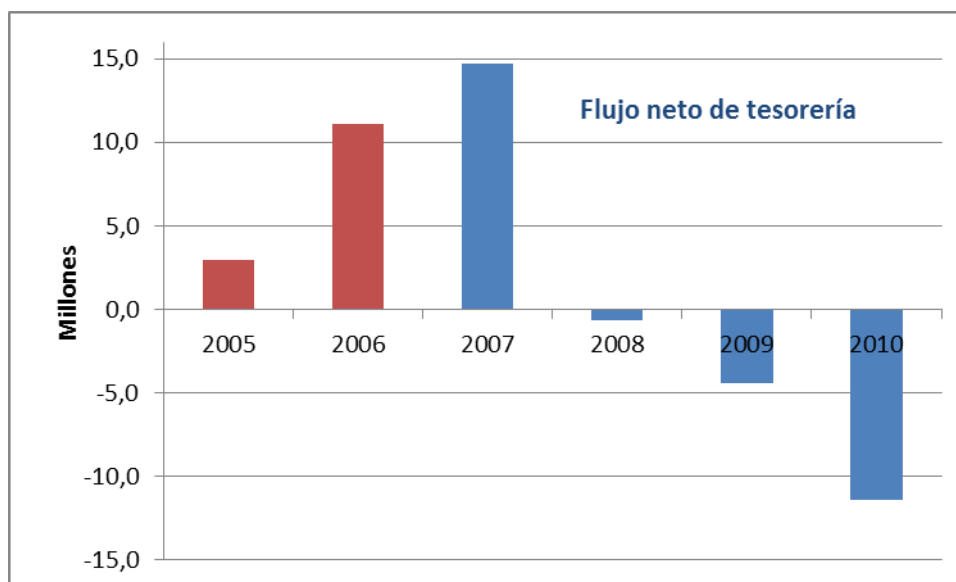


Figura 8. Evolución del Flujo de Tesorería en los últimos años.

2. Remanentes de Tesorería

El *Remanente de Tesorería* se obtiene como la diferencia entre los activos y pasivos monetarios, por lo que representa la capacidad de autofinanciación que tiene la Universidad. En efecto, si su valor es positivo permitirá, al ejercicio siguiente, efectuar modificaciones de crédito por ese importe sin buscar nuevos recursos que los financien. Si es negativo, la Universidad tiene un serio problema, ya que deberá aprobar el siguiente presupuesto con un superávit inicial por la misma cuantía o reducir gastos por ese importe.

Entre los integrantes del Remanente de Tesorería es preciso diferenciar dos componentes: primero, la parte afectada, que sólo podrá utilizarse para financiar en anualidades sucesivas aquellos gastos que corresponda ejecutar con los ingresos recibidos y no consumidos. Por diferencia, se calcula la parte no afectada, que es de libre disposición y supone un recurso de autofinanciación siempre que exista tesorería. Los especialistas en la materia afirman que el Remanente de Tesorería es un importante exponente de la salud financiera de la Universidad y según algunos, suele despertar

entre los gestores universitarios la tentación de su manipulación con un doble fin: por un lado, dar a entender un estado saludable de la economía de la Universidad y, por otro, disponer de recursos para financiar incrementos de gasto.

El Remanente de Tesorería No Afectado debe utilizarse preferentemente para la incorporación de remanentes de crédito comprometidos en el ejercicio anterior; es el caso de los Remanentes de Centros y Departamentos.

Del análisis de las páginas comprendidas entre la 11 y la 50 de las CA2010 se deduce que el Remanente de Tesorería Afectado de la UAL a fecha de 31 de diciembre asciende a 33.211.176,79 €. Si se tiene en cuenta los derechos pendiente de cobro, las obligaciones pendientes de pago y los fondos líquidos en tesorería, se puede concluir que el Remanente de Tesorería Total llega a los 42.141.427,52 €. Todos estos datos pueden verse en la Tabla XI. Por tanto, el Remanente de Tesorería No Afectado alcanza en el ejercicio 2010 los 8.930.250,73 €, sólo ocho mil euros menos que el ejercicio precedente que supuso el mejor dato de este parámetro desde la fecha de creación de la UAL (Figura 9). Por tercer año consecutivo en la historia de la UAL (véase figura 10), por otra parte, se consigue que este parámetro sea positivo (hecha la salvedad de 2003 cuando el empréstito con Cajamar fue incorporado a las cuentas de la Universidad).

| CONCEPTOS | IMPORTE AÑO 2010 | IMPORTE AÑO ANTERIOR |
|---|----------------------|----------------------|
| 1. (+) Derechos pendientes de cobro | 31.885.871,40 | 30.421.828,84 |
| ▪ (+) del Presupuesto corriente | 20.892.787,15 | 25.218.174,23 |
| ▪ (+) de Presupuestos cerrados | 9.783.913,92 | 4.547.340,94 |
| ▪ (+) de operaciones no presupuestarias | 1.445.334,17 | 950.464,68 |
| ▪ (-) saldos de dudoso cobro | 236.163,84 | 294.151,01 |
| ▪ (-) cobros realizados pendientes de aplicación definitiva | 0,00 | 0,00 |
| 2. (-) Obligaciones pendientes de pago | 3.289.463,52 | 4.231.025,75 |
| ▪ (+) del Presupuesto corriente | 1.835.595,85 | 2.544.476,69 |
| ▪ (+) de Presupuestos cerrados | 0,00 | 0,00 |
| ▪ (+) de operaciones no presupuestarias | 1.453.867,67 | 1.686.549,06 |
| ▪ (-) pagos realizados pendientes de aplicación definitiva | 0,00 | 0,00 |
| 3. (+) Fondos líquidos | 13.545.019,64 | 24.948.278,91 |
| I Remanente de Tesorería afectado | 33.211.176,79 | 42.200.670,71 |
| II Remanente de Tesorería no afectado | 8.930.250,73 | 8.938.411,29 |
| Remanente de Tesorería total (1-2+3) = (I+II) | 42.141.427,52 | 51.139.082,00 |

Tabla XI. Remanentes de Tesorería

Si a los Ingresos Liquidados (92.130.931,54 €) se le suma el Remanente Total de Tesorería (42.141.427,52 €) del ejercicio anterior, se obtiene que el volumen de los recursos gestionados alcanza la cantidad de 134.272.359,10 euros.

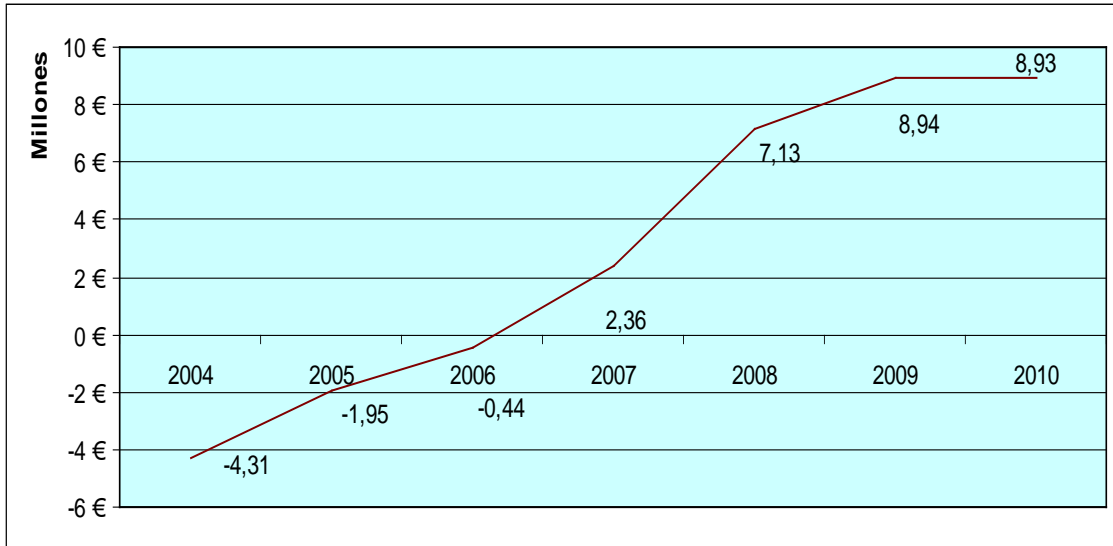


Figura 9. Evolución del Remanente de Tesorería No Afectado.

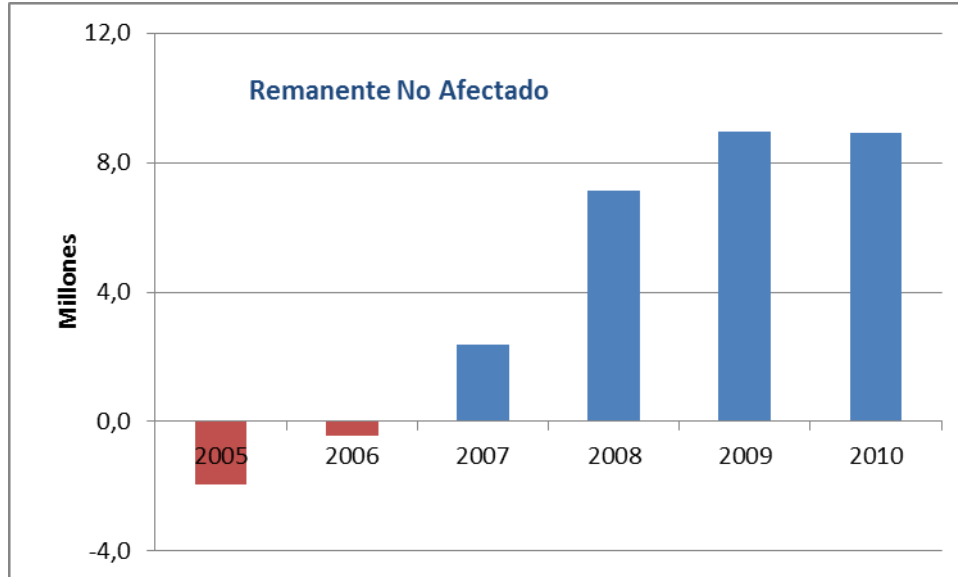


Figura 10. Evolución del Remanente de Tesorería No Afectado en los últimos años.

IV. SITUACIÓN DE LA DEUDA

El importe del préstamo formalizado en agosto de 2003 ascendió a 17.503.467 euros cuya fecha de vencimiento está fijada para el año 2013. Las condiciones del préstamo establecían dos años de carencia y un primer pago en 2005 de 300.000 euros aproximadamente. Durante el ejercicio 2010 se ha amortizado un total de 3.568.048 euros, de forma que la amortización acumulada llega ya a los 13.936.975 euros. El importe del saldo vivo de la deuda a 31 de diciembre de 2010 es de 3.566.492 euros. El límite de endeudamiento impuesto por el Plan de Viabilidad para el ejercicio 2009 asciende a 10.731.786 euros, el 25% de los ingresos corrientes obtenidos en 2003 especificados en dicho Plan (42.927.145 €). Por lo tanto, la Universidad de Almería se ha quedado por debajo de ese límite, concretamente, en 7,2 millones menos. (Ver figura 11).

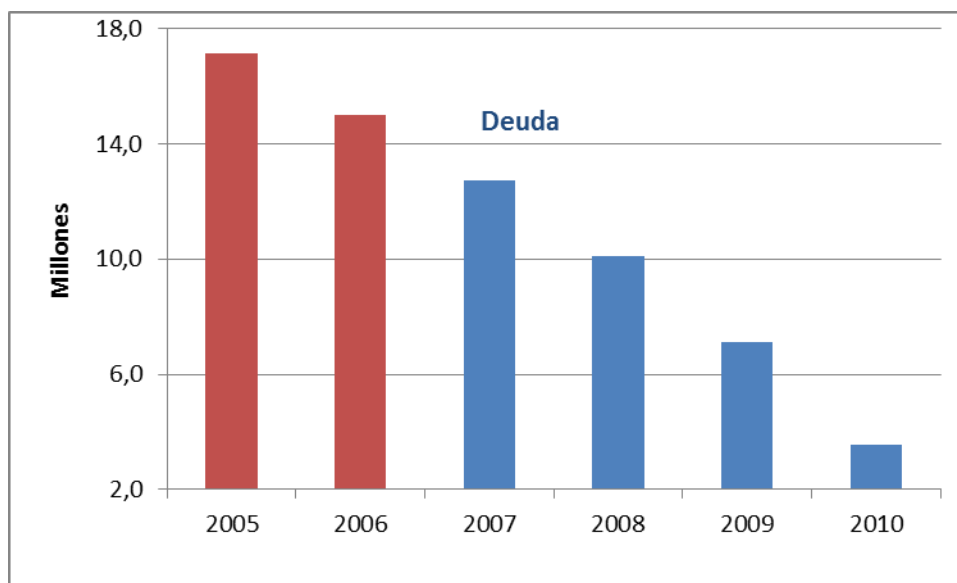


Figura 11. Evolución de la deuda en los últimos años

V. OTROS DATOS DE INTERÉS

1. Origen de la Financiación y su aplicación

A partir de la página 103 de las CA2010 puede verse pormenorizadamente el origen de los recursos que ha obtenido la Institución así como su aplicación y modificaciones de crédito centro de gasto por centro de gasto. A modo de resumen, puede indicarse que la

Financiación Pública ha representado el 82,16% de la Financiación Neta (75.695.437,21 €) y de estos aproximadamente 65 millones de euros provienen de la Junta de Andalucía. La Financiación privada (tasas, precios públicos, Cajamar, etc...) supone el 17,39% de la Financiación Neta.

Del total de las obligaciones reconocidas, el 53,85 % corresponden a los Gastos de Personal, el 12,49 % a bienes corrientes y servicios y el 25,29 % a Inversiones, tanto de infraestructura como de investigación.

2. Indicadores Económico-Financieros

En las CA2010 quedan recogidos una treintena de indicadores económico-financieros y su evolución en los últimos años. Entre estos indicadores están, por ejemplo, el resultado presupuestario, la tasa de recaudación o grado de acoplamiento de los cobros y pagos, etc., y cabría destacar la tasa de pago que se sitúa en el 0.98 (Figura 12), el índice de ahorro que se sitúa en el 6,64 % (Figura 13) o el porcentaje de cobertura de gastos fijos que está en el 113,29 % (Figura 14).

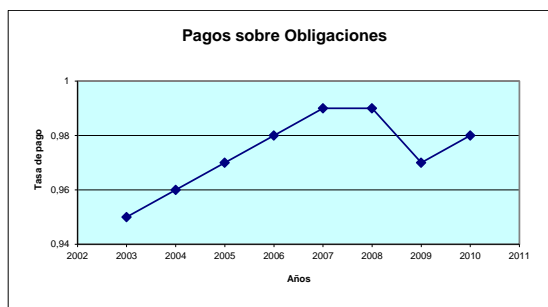


Figura 12. Tasa de Pago

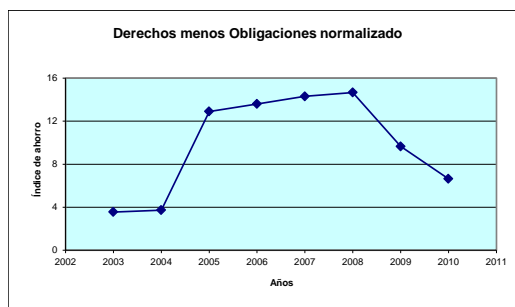


Figura 13. Índice de Ahorro

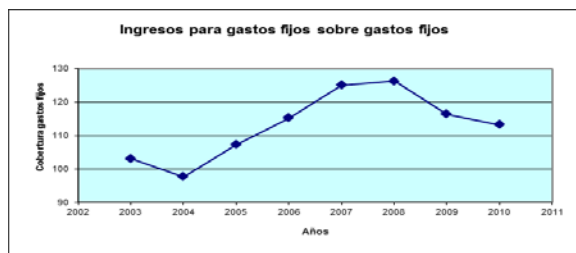


Figura 14. Cobertura de Gastos Fijos

VI. BALANCE DE SITUACIÓN

El *Balance de Situación* de la Universidad de Almería presenta la posición patrimonial de la entidad en un momento determinado, estructurándose a través de dos masas patrimoniales: activo y pasivo, ordenados en función de su grado de liquidez y relacionados éstos atendiendo a su grado de exigibilidad. Presenta de forma homogénea el conjunto de bienes y derechos de la Universidad, junto con la forma en la que han sido financiados, lo que permite establecer el destino de los fondos propios y ajenos, así como la racionalidad temporal de las inversiones realizadas.

1. Activo

El *Activo* incluye todo bien o derecho integrado como tal en la contabilidad de la entidad, sea o no de su titularidad, incluyendo los bienes recibidos en cesión o adscripción. Dentro del Activo se distingue el *fijo o inmovilizado* y el *activo circulante*.

El *Inmovilizado* es el conjunto de elementos patrimoniales tangibles e intangibles de carácter permanente, que no está destinado a la venta. Puede ser:

- **Inmovilizado Financiero:** Son los derechos económicos que permiten una fuente de recursos (acciones u obligaciones) o el control de sociedades mercantiles.
- **Inmovilizado Inmaterial:** Son el conjunto de bienes intangibles y derechos susceptibles de valoración económica (propiedad industrial, aplicaciones informáticas, derechos de arrendamiento financiero, gastos de I+D).
- **Inmovilizado Material:** Son el conjunto de elementos patrimoniales tangibles, muebles o inmuebles, que se utilizan de forma continuada en la prestación del servicio, con vida útil que trasciende el ejercicio económico (terrenos y bienes naturales, construcciones, instalaciones técnicas, maquinaria, utillaje, mobiliario, equipos para procesos de información y elementos de transporte, entre otros).

La característica más importante de estos bienes es su *Amortización* o la repercusión del coste de la depreciación. Se calcula en función de la vida útil y se imputa al resultado económico-patrimonial del ejercicio, constituyendo un fondo que figurará en el balance con signo negativo. En España, la amortización del inmovilizado no es gasto presupuestario, sólo económico. Al contrario, las inversiones, son gasto presupuestario y no económico. Las amortizaciones se justifican porque son necesarias para calcular el coste real del servicio prestado, esto es, responden a una visión económica y patrimonial.

El *Activo Circulante* se caracteriza porque sus elementos no tienen vocación de permanencia, siendo su vida normal inferior a un año. Está integrado por las siguientes cuentas:

- Existencias: Son aquellos bienes susceptibles de almacenamiento y destinadas a la venta o consumo interno (por ejemplo, los libros del servicio de publicaciones).
- Deudores: Reflejan un crédito con un tercero de vencimiento a corto plazo.
- Inversiones financieras temporales: Son adquisiciones de títulos-valores con intención de venta a corto plazo.
- Tesorería: Incluye tanto las disponibilidades líquidas en caja como en cuentas bancarias.

La figura 15 resume los conceptos que componen el Activo.



Figura 15. Elementos que componen el Activo de la Universidad.

El Activo de la UAL puede verse en detalle en la página 165 de las CA2010 y de manera resumida en la Tabla XII.

| ACTIVO | EJ. 2010 | EJ. 2009 |
|--|-----------------------|-----------------------|
| A) INMOVILIZADO | 144.943.578,66 | 130.255.969,17 |
| I. Inversiones destinadas al uso general | | |
| II. Inmovilizaciones inmateriales | 678.549,79 | 644.296,64 |
| III. Inmovilizaciones materiales | 143.679.550,46 | 129.127.822,01 |
| IV. Inversiones gestionadas | 0 | 0,00 |
| V. Inversiones financieras permanentes | 585.478,41 | 483.220,52 |
| B) GASTOS A DISTRIBUIR EN VARIOS EJERCICIOS | 0,00 | 0,00 |
| C) ACTIVO CIRCULANTE | 45.463.103,95 | 55.408.235,47 |
| I. Existencias | | |
| II. Deudores | 31.885.871,40 | 29.765.515,17 |
| III. Inversiones financieras temporales | 10.477,80 | 6.428,48 |
| IV. Tesorería | 13.545.019,64 | 24.948.278,91 |
| V. Ajustes por periodificación | 21.735,11 | 31.699,24 |
| TOTAL GENERAL (A+B+C)... | 190.406.682,61 | 185.664.204,64 |

Tabla XII. Balance Activos 2010 de la UAL.

2. Pasivo

El *Pasivo* del balance de Situación recoge aquellas fuentes de recursos con que se financian los elementos del Activo, tradicionalmente clasificados en *Fondos Propios* y *Ajenos* (Obligaciones).

Son *Fondos Propios* los resultados de ejercicios anteriores y el neto patrimonial, cifra ésta obtenida por la diferencia entre el Activo y el Pasivo de la Entidad y que indica la parte de activos que ha sido financiada con fondos generados en ejercicios anteriores. Es el equivalente al *Capital* del sector empresarial.

Los *Fondos Ajenos* se clasifican en *Acreedores a Largo Plazo* (endeudamiento por inversiones, por ejemplo) y a *Acreedores Corto Plazo*, de vencimiento inferior al año y que se identifican con el pasivo circulante. Estos últimos pueden ser tanto presupuestarios (obras, suministros, servicios y gastos presupuestarios en general) como no presupuestarios (obligaciones de gastos efectivamente realizados para los que no se ha producido su aplicación presupuestaria).

La figura 16 resume los elementos que componen el Pasivo de la Universidad.

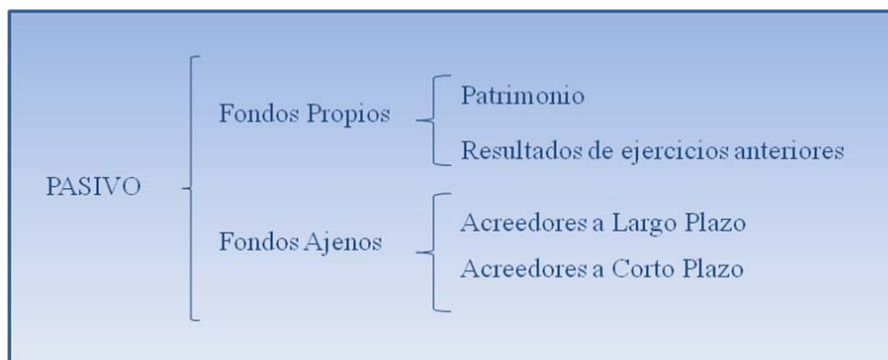


Figura 16. Elementos que componen el Pasivo de la Universidad.

El Pasivo de la UAL puede verse en detalle en la página 166 de las CA2010 y de manera resumida en la Tabla XIII. Como se desprende del mismo, hay sintonía entre los totales generales del Activo y el Pasivo.

| PASIVO | EJ. 2010 | EJ. 2009 |
|--|-----------------------|-----------------------|
| A) FONDOS PROPIOS | 170.551.228,62 | 163.317.768,01 |
| I. Patrimonio | 87.919.224,06 | 87.919.224,06 |
| II. Reservas | 0 | 0,00 |
| III. Resultados de ejercicios anteriores | 75.398.543,95 | 51.845.203,27 |
| IV. Resultados del ejercicio | 7.233.460,61 | 23.553.340,68 |
| B) PROVISIONES PARA RIESGOS Y GASTOS | 0 | 0,00 |
| C) ACREEDORES A LARGO PLAZO | 6.573.392,76 | 6.829.531,35 |
| I. Emisiones de obligaciones y otros valores negociables | | |
| II. Otras deudas a largo plazo | 6.573.392,76 | 6.829.531,35 |
| III. Desembolsos pendientes sobre acciones no exigidas | | 0,00 |
| D) ACREEDORES A CORTO PLAZO | 13.282.061,23 | 15.516.905,28 |
| I. Emisiones de obligaciones y otros valores negociables | | |
| II. Deudas con entidades de crédito | 3.566.492,00 | 3.568.048,00 |
| III. Acreedores | 3.970.907,40 | 5.752.092,43 |
| IV. Ajustes por periodificación | 5.744.661,83 | 6.196.764,85 |
| TOTAL GENERAL (A+B+C+D+E)... | 190.406.682,61 | 185.664.204,64 |

Tabla XIII. Balance Pasivos 2010 de la UAL.

3. Análisis del Balance de Situación

El Balance de Situación representa la estructura económico-financiera en un momento determinado (habitualmente, el 31 de diciembre) mostrando los Activos, los Pasivos y el Patrimonio. En la Universidad y en las administraciones públicas en general, el

análisis del Balance presenta una utilidad menor que en las entidades privadas, pues sus recursos no se obtiene de la explotación de las inversiones y sólo el inmovilizado no afecto al servicio público supone una garantía del endeudamiento. No obstante, el Balance es un buen instrumento para conocer la situación financiera y el patrimonio neto, pero no se pretende, como en el sector privado, ofrecer directamente esta cuantificación. Sin embargo, aporta información fundamental sobre la forma en que los recursos han sido financiados (capitales ajenos o propios) y predecir las necesidades de endeudamiento y la distribución de flujos de caja. Permite, asimismo, conocer la liquidez de los recursos con los que cuenta la Universidad para proseguir sus actividades normales sin entrar en dificultades, como por ejemplo, hacer frente a sus deudas a corto plazo.

VII. LA CUENTA DE RESULTADO ECONÓMICO-PATRIMONIAL

De acuerdo al PGCP, el Resultado Económico-Patrimonial de la Universidad es la variación de Fondos Propios de la entidad producida en el ejercicio económico como consecuencia de sus operaciones de naturaleza presupuestaria y no presupuestaria.

Las diferencias entre el resultado presupuestario y el económico obedecen a los distintos criterios de su elaboración. El Saldo Presupuestario incluye todos los ingresos y gastos presupuestarios, usando criterios de caja; el resultado económico imputa los ingresos y gastos económicos, empleando el principio de devengo. Así, el endeudamiento a largo plazo es un ingreso presupuestario mientras que no es un ingreso económico. Además, en el resultado presupuestario no se incluyen los importantes gastos no presupuestarios (amortizaciones) mientras que incluye las inversiones, que no son costes (sólo su depreciación). En definitiva, los capítulos VI, VIII y IX del presupuesto de gastos no forman parte del resultado económico-patrimonial. Posteriormente, deberá llevarse a cabo la conciliación entre ambos resultados (puede verse en la página 188 de las CA2010).

Un buen resultado económico-patrimonial, a diferencia de la empresa privada, no es síntoma inequívoco de una buena gestión, aunque si es negativo, supone una señal de alarma del deterioro financiero de la Universidad. En el caso de la Universidad de

Almería, los Ingresos y Gastos de la UAL puede verse en detalle en las páginas 168 y siguientes de las CA2010 y de manera resumida en la Tabla XIV del presente informe.

| DEBE | EJ. 2010 | EJ. 2009 |
|--|----------------------|----------------------|
| A) GASTOS | 89.224.051,22 | 82.645.022,26 |
| 1. Gastos de funcionamiento de los servicios y prestaciones sociales | 80.858.342,05 | 77.697.257,30 |
| 2. Transferencias y subvenciones | 5.189.410,92 | 4.561.261,04 |
| 3. Pérdidas y gastos extraordinarios | 3.176.298,25 | 386.503,92 |
| AHORRO | 7.233.460,61 | 23.553.340,68 |

| HABER | EJ. 2010 | EJ. 2009 |
|---|----------------------|-----------------------|
| B) INGRESOS | 96.457.511,83 | 106.198.362,94 |
| 1. Prestación de servicios | 9.815.809,24 | 9.251.697,66 |
| 2. Otros ingresos de gestión ordinaria | 5.088.910,78 | 6.496.571,19 |
| 3. Transferencias y subvenciones | 81.482.329,64 | 90.446.994,09 |
| 4. Ganancias e ingresos extraordinarios | 70.462,17 | 3.100,00 |
| DESAHORRO | | |

Tabla XIV. Cuenta de Resultados 2010 de la UAL.

Como puede observarse, existe un ahorro de 7,2 millones de euros, dato este muy inferior al del año pasado.

VIII. MEMORIA

La *Memoria* completa, amplía y comenta la información contenida en las Cuentas Anuales. Por un lado, supone un desarrollo de éstas y, por otro, incluye otra información adicional. Con ella, se permite evaluar la situación financiera de la entidad aportando información sobre la ejecución del presupuesto a través de diez estados orientativos: organización, estado operativo, información financiera, información sobre la ejecución del gasto público, información sobre los ingresos, gastos con financiación afectada, inmovilizado no financiero, inversiones financieras, endeudamiento y existencias.

Todo ello puede encontrarse entre las páginas 171 a 194 de la CA2010; en la Memoria se detalla la Organización y Actividad de la UAL, así como la situación del Personal (PDI y PAS) a 31 de diciembre de 2010: 1054 PDI y 492 PAS (frente a los 1043 PDI y 509 PAS de 2009) que en total suponen 1.546 efectivos (frente a los 1560 de 2009). Igualmente se muestra las Entidades en las que la UAL participa, inmovilizados material e inmaterial, relación de patentes, etc...

IX. INFORMES DE AUDITORÍA

Para corroborar la veracidad de lo expuesto anteriormente en las páginas 194 y siguientes, se adjuntan los Informes de Auditoría de las Cuentas Anuales realizados por la empresa auditora KPMG Auditores S.L., en los que se muestran los estados contables presupuestarios y notas explicativas correspondientes al ejercicio anual terminado al 31 de diciembre de 2010, junto con el Informe de Seguimiento del Convenio para el Saneamiento de la Situación Financiera de las Universidades Públicas de Andalucía, correspondiente al ejercicio 2010.

1. Informe de Auditoría de Cuentas Anuales dirigido al Consejo Social.

KPMG Auditores S. L. ha expresado una opinión limpia sobre las Cuentas Anuales 2010 de la Universidad de Almería. En efecto, la firma auditora expresa que:

En nuestra opinión, las cuentas anuales del ejercicio 2010 adjuntas expresan, en todos los aspectos significativos, la imagen fiel del patrimonio y de la situación financiera de la Universidad de Almería a 31 de diciembre de 2010, del resultado económico-patrimonial y de la ejecución del presupuesto durante el ejercicio anual terminado en dicha fecha y contienen la información necesaria y suficiente para su interpretación y comprensión adecuada, de conformidad con principios y normas de contabilidad pública que guardan uniformidad con los aplicados en el ejercicio anterior.

2. Informe de Seguimiento del Convenio para el Saneamiento de la Situación Financiera dirigido al Gerente de la UAL

En lo referente al cumplimiento de las cláusulas primera y segunda del Convenio entre la Consejería de Economía y Hacienda, la Consejería de Educación y Ciencia y las Universidades Públicas de Andalucía, para el saneamiento de su situación financiera, firmado el 3 de julio de 2003, KPMG Auditores S.L. afirma, en relación a la cláusula primera, que (apartado 6) *“En consecuencia, la Universidad no ha incurrido en déficit*

de autofinanciación (...)”; en cuanto a la cláusula segunda, la firma auditora expresa que (apartado 7): “(...) *el endeudamiento de la Universidad al 31 de diciembre de 2010 (...) es inferior al objetivo establecido en el Convenio (...)*”. Por tanto, no se ha observado ningún asunto relativo a datos contables que ponga de manifiesto que la Universidad ha incumplido las cláusulas primera y segunda del Convenio.

Para terminar quiero solicitar que este informe se incorpore al Acta del Consejo de Gobierno y del Pleno del Consejo Social, si así lo estiman conveniente los señores Consejeros.

Almería a 4 de junio de 2011

El Gerente,

Antonio Miguel Posadas Chinchilla

Catedrático de Física

**CAPACIDAD
FINANCIERA
DEL EJERCICIO**

UNIVERSIDAD DE ALMERÍA
ESTADO DEL RESULTADO PRESUPUESTARIO AJUSTADO AL SEC-95
EJERCICIO 2010

| CAPITULOS PRESUPUESTO DE INGRESOS | | DERECHOS RECONOCIDOS NETOS | CAPITULOS PRESUPUESTO DE GASTOS | | OBLIGACIONES RECONOCIDAS NETAS |
|--|-----------------------------------|----------------------------|---------------------------------|------------------------------|--------------------------------|
| I. | IMPUESTOS DIRECTOS | | I. | GASTOS DE PERSONAL | 54.251.908,01 |
| II. | IMPUESTOS INDIRECTOS | | II. | COMPRA DE BIENES Y SERVICIOS | 12.585.621,08 |
| III. | TASAS Y OTROS INGRESOS | 14.476.347,66 | III. | INTERESES | 102.431,18 |
| IV. | TRANSFERENCIAS CORRIENTES | 60.946.791,39 | IV. | TRANSFERENCIAS CORRIENTES | 3.807.254,56 |
| V. | INGRESOS PATRIMONIALES | 355.667,76 | | | |
| TOTAL OPERACIONES CORRIENTES | | 75.778.806,81 | TOTAL OPERACIONES CORRIENTES | | 70.747.214,83 |
| AHORRO | | 5.031.591,98 | | | |
| VI. | ENAJENACIÓN DE INVERSIONES REALES | 46.643,63 | VI. | INVERSIONES REALES | 25.483.388,88 |
| VII. | TRANFERENCIAS DE CAPITAL | 14.732.346,64 | VII. | TRANSFERENCIAS DE CAPITAL | 586.121,60 |
| TOTAL OPERACIONES DE CAPITAL | | 14.778.990,27 | TOTAL OPERACIONES DE CAPITAL | | 26.069.510,48 |
| CAPACIDAD O NECESIDAD DE FINANCIACIÓN | | -6.258.928,23 | | | |
| VIII. | ACTIVOS FINANCIEROS | 9.472,50 | VIII. | ACTIVOS FINANCIEROS | 137.459,00 |
| RESULTADO PRESUPUESTARIO | | -6.386.914,73 | | | |
| IX. | PASIVOS FINANCIEROS | 1.563.661,96 | IX. | PASIVOS FINANCIEROS | 3.800.440,64 |
| VARIACIÓN NETA DE PASIVOS FINANCIEROS | | -2.236.778,68 | | | |
| SALDO PRESUPUESTARIO DEL EJERCICIO | | -8.623.693,41 | | | |

AJUSTES SEGÚN EL SISTEMA EUROPEO DE CUENTAS (SEC-95)

| | |
|--|------------------------|
| INGRESOS - GASTOS NO FINANCIEROS | -6.258.928,23 € |
| Diferencia en periodificación de pagas extras | 61.292,84 € |
| Gastos del ejercicio anteriores contabilizados en el ejercicio | 680.821,12 € |
| Gastos del ejercicio contabilizados en ejercicio siguiente | 0,00 € |
| SUPERÁVIT / DÉFICIT | -5.516.814,27 € |

| | |
|---|-------------------------|
| CRÉDITOS GASTADOS FINANCIADOS CON REMANENTE DE TESORERÍA | 2.303.602,25 € |
| DESVIACIONES POSITIVAS DE FINANCIACIÓN EN GASTOS CON FINANCIACIÓN AFECTADA | -11.635.008,46 € |
| DESVIACIONES NEGATIVAS DE FINANCIACIÓN EN GASTOS CON FINANCIACIÓN AFECTADA | 20.298.522,52 € |
| SUPERÁVIT O DÉFICIT DE FINANCIACIÓN DEL EJERCICIO | 5.450.302,04 € |

El saldo de las operaciones presupuestarias es de -8.623.693,41 €

Pero para calcular la capacidad de financiación hay que realizar unas operaciones con el fin de determinar qué gastos pertenecientes al ejercicio 2010 han podido ser financiados con ingresos correspondientes al mismo ejercicio.

A) Las Cuentas tienen que ajustarse a los criterios del Sistema Europeo de Cuentas (SEC-95).

A.1. Así, las operaciones financieras no pueden ser consideradas ni como ingresos ni como gastos. El resultado de los ingresos menos los gastos no financieros también es negativo, en 6.258.928,33 €.

A.2. El importe de 61.292,84 € corresponde al devengo de la paga extra de junio en su ejercicio correspondiente. La diferencia entre el devengo de la paga extra de junio de 2011 y 2010 es positiva en esta cantidad.

A.3. El importe de 680.821,12 € corresponde a facturas pertenecientes al ejercicio anterior, pero contabilizados en 2010.

Se registra un déficit, sin contar las desviaciones de financiación en gastos afectados. Éste déficit alcanza la cantidad de **-5.516.814,27 €**

B) Los créditos gastados financiados con remanente de tesorería son las ampliaciones de crédito del Presupuesto General que se financian con remanente de tesorería no afectado, es decir con ingresos generales de años anteriores.

C) Las desviaciones positivas de financiación en gastos con financiación afectada han ascendido a 11.635.008,46 €. Estas desviaciones corresponden a derechos reconocidos en el ejercicio, pero los gastos que son financiados por estos ingresos todavía no han sido ejecutados. Son ingresos que tienen que ser descontados a la hora de calcular la capacidad financiera del ejercicio.

D) Las desviaciones negativas de financiación en gastos con financiación afectada han ascendido a 20.298.522,52 €. Estas desviaciones corresponden a gastos ejecutados en el ejercicio, pero que han sido financiados con ingresos reconocidos en ejercicios anteriores, (Remanente de Tesorería Afectado). Son gastos que tienen que ser descontados a la hora de calcular la capacidad financiera del ejercicio.

La capacidad financiera del ejercicio 2010 ha alcanzado un superávit de **5.450.302,04 €**

La discrepancia entre el saldo negativo de las operaciones presupuestarias y el superávit de financiación se explica por las desviaciones positivas y negativas de financiación más lo gastado con remanente de tesorería no afectado.

Si consideráramos solamente el Presupuesto General sin tener en cuenta los ingresos y gastos afectados, el saldo sería el siguiente:

| | |
|---|----------------------|
| Ingresos generales del ejercicio: | 68.053.721,12 |
| Gastos generales financiados con R. de Tesorería no afectado: | 2.303.602,25 |
| <i>Total de Ingresos generales:</i> | <i>70.357.323,37</i> |

| | |
|---|----------------------|
| Gastos generales: | 68.013.900,47 |
| Amortización del préstamo, no computable: | -3.568.048,00 |
| <i>Total de Gastos generales:</i> | <i>64.445.852,47</i> |

| | |
|--|---------------------|
| Supéravit en Presupuesto General: | 5.911.470,90 |
|--|---------------------|

Es decir, el déficit en el saldo presupuestario viene determinado, exclusivamente, por la financiación afectada, como se ve en el siguiente cuadro:

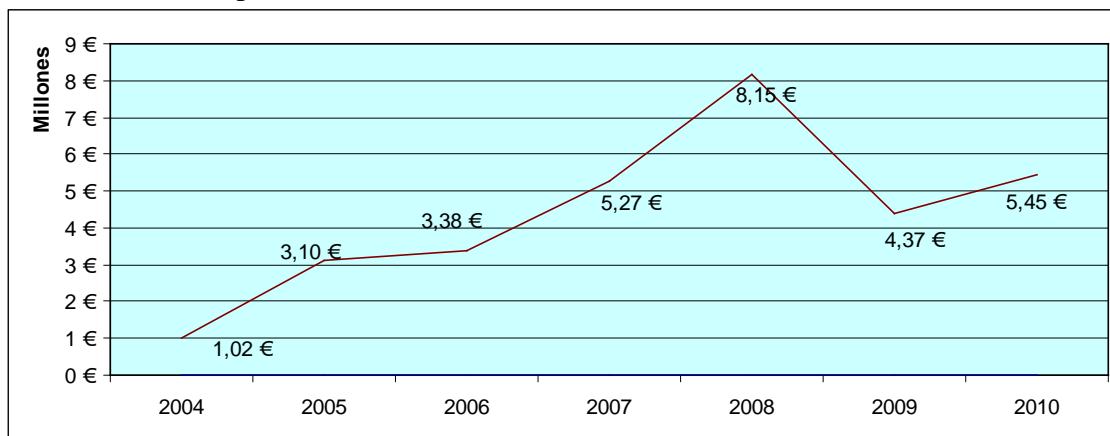
| | Año 2009 | Año 2010 | Variación |
|--|---------------|---------------|-----------|
| Ingresos afectados liquidados | 35.349.679,42 | 24.077.210,42 | -31,89% |
| Gasto afectado ejecutado | 28.937.072,89 | 32.740.724,48 | 13,14% |
| Gasto afect. financiado con R. Tesorería | 13.844.618,86 | 20.298.522,52 | 46,62% |

Los ingresos afectados han disminuido en 11 millones de euros. Como muestra, el capítulo 7 de ingresos, que recoge, principalmente, las subvenciones para investigación y para infraestructuras, ha pasado de 26 millones de euros a 14,7 millones de euros. Y por otra parte, el gasto afectado, que es el constituido por créditos que obligatoriamente han de gastarse por estar subvencionado con subvenciones finalistas, como por ejemplo, proyectos de investigación y obras de infraestructura, ha aumentado. De este gasto afectado ejecutado, el que está financiado con ingresos de ejercicios anteriores ha aumentado en 6,5 millones de euros.

Es decir, si se ha pasado de un saldo presupuestario positivo en 2009 de 6,9 millones a uno negativo en 2010 de 8,6 millones de euros, (15,5 millones de variación), se debe a lo indicado anteriormente: la disminución de ingresos afectados y el aumento de gasto afectado supone 15 millones de euros.

El superávit alcanzado ha servido para liquidar la variación de pasivos financieros, (2,3 millones); compensar el gasto de Remanente de Tesorería No Afectado sin que repercuta en su montante a 31/12/2010, que no sufre disminución, (2,3 millones); y para hacerse cargo de gastos de ejercicios anteriores contabilizados en el presente ejercicio, (0,8 millones).

Evolución de la capacidad financiera:



Nota: el resultado presupuestario contabilizado según el P.G.C.P. se encuentra detallado en la página 92.

**SITUACIÓN
DE LA
TESORERÍA**

ESTADO DE LA TESORERÍA

| CONCEPTO | IMPORTES | |
|--|---------------|-----------------------|
| 1- COBROS | | 167.243.978,66 |
| DEL PRESUPUESTO CORRIENTE | 71.927.870,30 | |
| DE PRESUPUESTOS CERRADOS | 19.549.653,01 | |
| DE OPERACIONES NO PRESUPUESTARIAS | 75.766.455,35 | |
| 2- PAGOS | | 178.647.237,93 |
| DEL PRESUPUESTO CORRIENTE | 99.608.755,01 | |
| DE PRESUPUESTOS CERRADOS | 2.544.476,69 | |
| DE OPERACIONES NO PRESUPUESTARIAS | 76.494.006,23 | |
| 3- FLUJO NETO DE TESORERÍA DEL EJERCICIO (1-2) | | -11.403.259,27 |
| 4- SALDO INICIAL DE TESORERÍA | | 24.948.278,91 |
| 5- SALDO FINAL DE TESORERÍA DEL EJERCICIO (3+4) | | 13.545.019,64 |

En este cuadro, las operaciones no presupuestarias incluyen tanto las operaciones extrapresupuestarias, como los movimientos de fondos entre las cuentas corrientes, (57.176.050,25€).

FLUJO NETO DE TESORERÍA

| PAGOS | EJ. 2010 | EJ. 2009 | COBROS | EJ. 2010 | EJ. 2009 |
|---|-----------------------|-----------------------|---|-----------------------|-----------------------|
| Operaciones de Gestión Ordinarias | | | Operaciones de Gestión (Ordinarias) | | |
| Servicios Exteriores | 16.562.956,59 | 14.767.573,36 | Ventas Netas | | |
| Tributos | 11.583,47 | 6.138,90 | Tasas y Precios Públicos | 9.723.552,43 | 9.109.348,88 |
| Gastos de Personal | 60.049.765,44 | 53.106.778,49 | Cotizaciones sociales | | |
| Prestaciones Sociales | 0,00 | 6.825.565,02 | Indemnizaciones | | |
| Indemnizaciones | 152.942,04 | 44.077,08 | Transferencias y Subvenciones | 74.020.590,16 | 74.614.410,55 |
| Transferencias y Subvenciones | 5.355.576,99 | 4.056.522,27 | Operaciones de Gestión | 5.396.189,13 | 6.114.269,98 |
| Operaciones de Gestión | | | | | |
| SUPERAVIT DE TESORERÍA DE GESTIÓN | 7.007.507,19 | 11.031.374,29 | DEFICIT DE TESORERÍA DE GESTIÓN | | |
| Operaciones de Inversión | | | Operaciones de Inversión | | |
| Adquisición de inmovilizado | | | Enajenaciones de inmovilizado | | |
| Destinado al Uso General | | | Inmaterial | | |
| Inmaterial | 241.312,42 | 177.077,64 | Material | 3.500,00 | |
| Material | 14.907.294,10 | 14.948.332,11 | Financiero | 9.472,50 | 13.554,38 |
| Gestionadas | 0,00 | 39.538,48 | Otras Operaciones | | |
| Financiero | 137.459,00 | 251.490,71 | Ingresos Financieros | 70.831,22 | 309.541,16 |
| Otras Operaciones | | | Dividendos | | |
| SUPERAVIT DE TESORERÍA POR OPERAC. DE INVERSIÓN | | | DEFICIT DE TESORERÍA POR OPERAC. DE INVERSIÓN | 15.202.261,80 | 15.093.343,40 |
| Operaciones de Financiación | | | Operaciones de Financiación | | |
| Empréstitos y Pasivos Análogos | | | Empréstitos y Pasivos Análogos | | |
| Préstamos Recibidos | 3.832.283,27 | 3.129.149,35 | Préstamos Recibidos | 1.563.661,96 | 1.788.167,85 |
| Proveedores de Inmovilizado | 109.901,29 | 140.352,42 | | | |
| Gastos Financieros | 102.431,18 | 225.319,66 | | | |
| SUPERAVIT DE TESORERÍA POR OPERAC. DE FINANCIACIÓN | | | DEFICIT DE TESORERÍA POR OPERAC. DE FINANCIACIÓN | 2.480.953,78 | 1.706.653,58 |
| Operaciones no presupuestarias | | | Operaciones no presupuestarias | | |
| Anticipos de Tesorería | | | | | |
| Acreedores No Presupuestarios | 15.333.117,55 | 14.114.044,02 | Acreedores No Presupuestarios | 15.100.436,16 | 14.321.105,29 |
| Deudores No Presupuestarios | 3.984.838,43 | 3.225.194,51 | Deudores No Presupuestarios | 3.489.968,94 | 4.355.212,39 |
| Por Administración de Recursos de Otros Entes | | | Por Administración de Recursos de Otros Entes | | |
| SUPERAVIT DE Tª POR OP. NO. PPTARIAS | 727.550,88 | -1.337.079,15 | DEFICIT DE Tª POR OP. NO. PPTARIAS | | |
| TOTAL PAGOS | 120.781.461,77 | 115.057.154,02 | TOTAL COBROS | 109.378.202,50 | 110.625.610,48 |
| SUPERAVIT DE TESORERÍA | | | DEFICIT DE TESORERÍA | 11.403.259,27 | 4.431.543,54 |
| Tª AL COMIENZO DEL EJERCICIO | 24.948.278,91 | 29.379.822,45 | | | |
| Tª AL FINAL DEL EJERCICIO | 13.545.019,64 | 24.948.278,91 | | | |

ESTADO DE DEUDORES NO PRESUPUESTARIOS

| Concepto | Descripción | Saldo a 1/01 | Modific. al saldo inicial | Cargos | Total Deudores | Abonos | Deudores pdtes. de cobro a 31/12 |
|----------|---------------------------------------|--------------|---------------------------|--------------|----------------|--------------|----------------------------------|
| 310010 | HACIENDA PUBLICA DEUDORA POR I.V.A. | 668.247,49 | 0,00 | 1.196.088,75 | 1.864.336,24 | 674.230,56 | 1.190.105,68 |
| 310012 | DEUDORES IVA REPERCUTIDO | 276.466,75 | 0,00 | 530.991,92 | 807.458,67 | 551.004,00 | 256.454,67 |
| 310015 | ANTICIPOS REINTEGRABLES ACCION SOCIAL | 0,00 | 0,00 | 9.472,50 | 9.472,50 | 9.472,50 | 0,00 |
| 350004 | ANTICIPOS DE CAJA FIJA | 0,00 | 0,00 | 350.000,00 | 350.000,00 | 350.000,00 | 0,00 |
| 350227 | ERRORES BANCARIOS | 5.750,44 | 0,00 | 98.426,97 | 104.177,41 | 105.403,59 | -1.226,18 |
| 390001 | IVA SOPORTADO | 0,00 | 0,00 | 1.799.858,29 | 1.799.858,29 | 1.799.858,29 | 0,00 |
| | | 950.464,68 | 0,00 | 3.984.838,43 | 4.935.303,11 | 3.489.968,94 | 1.445.334,17 |

ESTADO DE ACREEDORES NO PRESUPUESTARIOS

| Concepto | Descripción | Saldo a 1/01 | Modific. al saldo inicial | Abonos | Total Acreedores | Cargos | Acreedores pdtes. de cobro a 31/12 |
|----------|--|--------------|---------------------------|---------------|------------------|---------------|------------------------------------|
| 320001 | IRPF | 1.414.258,38 | 0,00 | 10.855.982,30 | 12.270.240,68 | 10.995.660,19 | 1.274.580,49 |
| 320002 | FIANZAS Y DEPOSITOS RECIBIDOS | 0,00 | 0,00 | 875,00 | 875,00 | 875,00 | 0,00 |
| 320004 | CUOTA DERECHOS PASIVOS | 161.567,72 | 0,00 | 774.346,50 | 935.914,22 | 935.914,22 | 0,00 |
| 320005 | CUOTA TRABAJADOR A LA SEGURIDAD SOCIAL | 108.300,08 | 0,00 | 1.316.516,42 | 1.424.816,50 | 1.317.272,58 | 107.543,92 |
| 320008 | MUFACE | 0,00 | 0,00 | 339.034,55 | 339.034,55 | 339.034,55 | 0,00 |
| 320019 | ACREEDORES IVA SOPORTADO | 1.052,98 | 0,00 | 1.207.509,40 | 1.208.562,38 | 1.138.387,02 | 70.175,36 |
| 320051 | SEGURO ESCOLAR | 1.369,90 | 0,00 | 11.088,00 | 12.457,90 | 10.890,00 | 1.567,90 |
| 320055 | I.V.A. INTRACOMUNITARIO | 0,00 | 0,00 | 64.092,07 | 64.092,07 | 64.092,07 | 0,00 |
| 391001 | IVA REPERCUTIDO | 0,00 | 0,00 | 530.991,92 | 530.991,92 | 530.991,92 | 0,00 |
| | | 1.686.549,06 | 0,00 | 15.100.436,16 | 16.786.985,22 | 15.333.117,55 | 1.453.867,67 |

Cobros pendientes de aplicación: Saldo a 1 de enero y a 31 de diciembre: 0 € Cobros pendientes de aplicación durante el ejercicio: 58.914.478,65 €

Pagos pendientes de aplicación: Saldo a 1 de enero y a 31 de diciembre: 0 € No hay movimientos durante el ejercicio.

CUENTAS CORRIENTES AÑO 2010

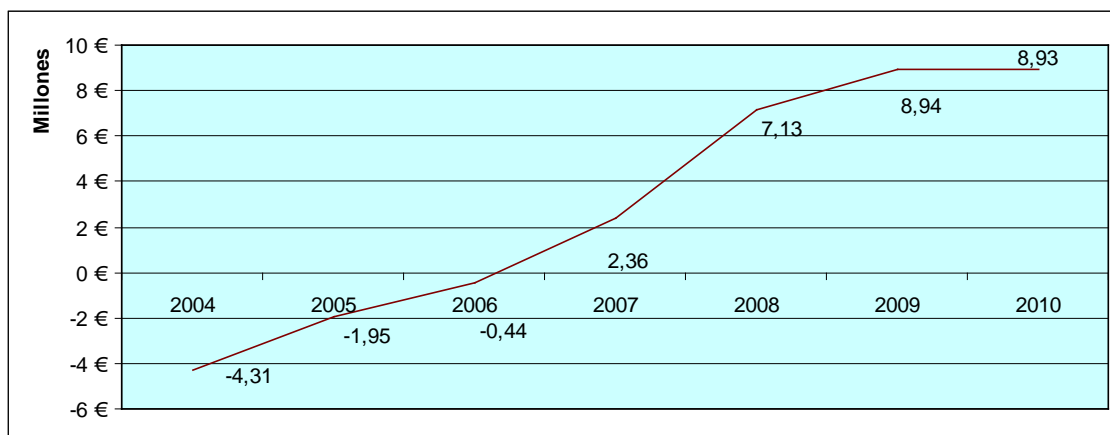
| Nº Cuenta | Denominación | Saldo | Pagos | Cobros | Saldo | Intereses imputados |
|----------------|--|----------------------|-----------------------|-----------------------|----------------------|---------------------|
| | | a 01/01/10 | | | a 31/12/10 | |
| 2731001008 | Cuenta de tesorería | 13.693.538,79 | 97.252.819,26 | 93.508.101,12 | 9.948.820,65 | 48.845,02 |
| 2731002001 | C. restringida de ingresos | 6.388.354,58 | 11.489.317,81 | 6.892.052,44 | 1.791.089,21 | 10.199,59 |
| 2731003004 | Cuenta de Habilitación | 210,40 | 41.937.711,86 | 41.939.451,52 | 1.950,06 | 568,34 |
| 2731004007 | G ^o s. represent. Rectorado | 5.736,17 | 1.083,60 | 0,00 | 4.652,57 | 0,00 |
| 2731005000 | Contratos de investig. | 146.580,74 | 5.244.396,02 | 5.163.194,99 | 65.379,71 | 2.696,97 |
| 2731006003 | Enseñanzas Propias | 3.115.960,68 | 3.072.905,30 | 1.175.001,52 | 1.218.056,90 | 4.779,32 |
| 2731007006 | Concursos y oposiciones | 38.015,97 | 0,00 | 29.309,65 | 67.325,62 | 141,92 |
| 2731008009 | Cursos Extensión Univ. | 115.522,10 | 150.000,00 | 36.309,38 | 1.831,48 | 321,92 |
| 2731009002 | Agencia de colocación | 117.085,77 | 140.000,00 | 24.603,62 | 1.689,39 | 327,67 |
| 2731010002 | Selectividad | 793.615,47 | 950.000,00 | 200.475,21 | 44.090,68 | 2.166,49 |
| 2731012008 | Funcionamiento | 350.105,53 | 390.875,25 | 390.929,44 | 350.159,72 | 379,44 |
| 2731014004 | S ^o de Publicaciones | 143.208,75 | 160.000,00 | 26.980,57 | 10.189,32 | 382,24 |
| 2731017003 | Fundación Mediterránea | 148,53 | 148,56 | 0,03 | 0,00 | 0,03 |
| 3100058030 | Bancaja | 40.195,43 | 22.411,10 | 22.000,00 | 39.784,33 | 0,00 |
| TOTALES | | 24.948.278,91 | 160.811.668,76 | 149.408.409,49 | 13.545.019,64 | 70.808,95 |

El importe de los intereses positivos de las cuentas corrientes coincide con lo contabilizado en el subconcepto correspondiente de ingresos (520.00).

**REMANENTE
DE
TESORERÍA**

| CONCEPTOS | IMPORTES AÑO 2010 | | IMPORTES AÑO ANTERIOR | |
|---|-------------------|----------------------|-----------------------|----------------------|
| 1. (+) Derechos pendientes de cobro | | 31.885.871,40 | | 30.421.828,84 |
| ▪ (+) del Presupuesto corriente | 20.892.787,15 | | 25.218.174,23 | |
| ▪ (+) de Presupuestos cerrados | 9.783.913,92 | | 4.547.340,94 | |
| ▪ (+) de operaciones no presupuestarias | 1.445.334,17 | | 950.464,68 | |
| ▪ (-) saldos de dudoso cobro | 236.163,84 | | 294.151,01 | |
| ▪ (-) cobros realizados pendientes de aplicación definitiva | 0,00 | | 0,00 | |
| 2. (-) Obligaciones pendientes de pago | | 3.289.463,52 | | 4.231.025,75 |
| ▪ (+) del Presupuesto corriente | 1.835.595,85 | | 2.544.476,69 | |
| ▪ (+) de Presupuestos cerrados | 0,00 | | 0,00 | |
| ▪ (+) de operaciones no presupuestarias | 1.453.867,67 | | 1.686.549,06 | |
| ▪ (-) pagos realizados pendientes de aplicación definitiva | 0,00 | | 0,00 | |
| 3. (+) Fondos líquidos | | 13.545.019,64 | | 24.948.278,91 |
| I Remanente de Tesorería afectado | | 33.211.176,79 | | 42.200.670,71 |
| II Remanente de Tesorería no afectado | | 8.930.250,73 | | 8.938.411,29 |
| Remanente de Tesorería total (1-2+3) = (I+II) | | 42.141.427,52 | | 51.139.082,00 |

Evolución del Remanente de Tesorería no afectado:



El Remanente de Tesorería afectado son los ingresos destinados a unos gastos concretos, pero que todavía no se han ejecutado. El Remanente de Tesorería no afectado se calcula con la diferencia entre el Remanente de Tesorería total y el Remanente de Tesorería afectado. El Remanente de Tesorería no afectado, si es positivo, es un recurso presupuestario de libre disposición. Si es negativo, significa que los siguientes ejercicios hay que procurar terminarlos con superávit para equilibrar la situación.

El Remanente de Tesorería Afectado se encuentra incorporado en los créditos que se relacionan a continuación, en la columna “Desv. Positivas Acumuladas”.

Los derechos que conforman el Remanente de Tesorería afectado tienen la siguiente procedencia:

| Financ. Ingresos | Descripción | Importe |
|------------------|--|----------------------|
| 1 | Matrículas en Cursos, Jornadas y similares | 1.145.428,65 |
| 2 | Contratos Art. 83 LOU | 4.415.894,86 |
| 3 | Otras prestaciones de servicio | 158.084,12 |
| 4 | Otros ingresos capítulo 3 | 1.152.751,89 |
| 5 | De la Admón Gral. del Estado para gastos corrientes | 1.864.037,02 |
| 6 | De la Junta de Andalucía para gastos corrientes | 3.933.263,80 |
| 7 | Otras transferencias para gastos corrientes | 242.511,26 |
| 8 | De la Admón Gral. del Estado para investigación científica | 5.328.912,82 |
| 9 | De la Junta de Andalucía para investigación científica | 4.492.969,45 |
| 10 | De la Junta de Andalucía para Infraestructuras | 5.719.462,68 |
| 11 | De la Unión Europea | 3.668.794,68 |
| 12 | Otras transferencias para gastos de capital | 914.044,18 |
| 13 | De la Admón Gral. del Estado para Infraestructuras | 169.556,71 |
| 14 | Otros ingresos | 5.464,67 |
| TOTAL | | 33.211.176,79 |

| Crédito | Descripción | Financ. Ppal. | Cf. F. Ej. | Desv. Pos. Ej. | Desv. Neg. Ej. | Desv. Posit. Acumuladas | Remanentes de Crédito |
|-----------------|--|---------------|------------|----------------|----------------|-------------------------|-----------------------|
| 110000 1B00 11 | Consejo Social | 6 | 100,00% | 0,00 | -5.344,48 | 2.851,37 | 2.851,37 |
| 110000 1B00 16 | Consejo Social | 6 | 100,00% | 0,00 | -763,42 | 0,00 | 0,00 |
| 110000 1B00 2 | Consejo Social | 6 | 85,66% | 0,00 | -40.571,69 | 15.011,97 | 15.011,97 |
| 110000 1B00 485 | Consejo Social | 6 | 100,00% | 3.000,00 | 0,00 | 3.000,00 | 3.000,00 |
| 111000 1A20 11 | Nómina General | --- | 0,00% | 0,00 | 0,00 | 0,00 | 13.304,16 |
| 111000 1A20 12 | Nómina General | --- | 0,00% | 0,00 | 0,00 | 0,00 | 1.991.650,00 |
| 111000 1A20 13 | Nómina General | --- | 0,00% | 0,00 | 0,00 | 0,00 | 648.833,25 |
| 111000 1A20 14 | Nómina General | --- | 0,00% | 0,00 | 0,00 | 0,00 | 101.937,37 |
| 111000 1A20 150 | Nómina General | --- | 0,00% | 0,00 | 0,00 | 0,00 | 1.463.883,68 |
| 111000 1A20 16 | Nómina General | --- | 0,00% | 0,00 | 0,00 | 0,00 | 549.862,08 |
| 111001 1A20 2 | Gastos Estructurales | --- | 0,00% | 0,00 | 0,00 | 0,00 | 59.172,32 |
| 111005 1A20 2 | Colaboración Social | --- | 0,00% | 0,00 | 0,00 | 0,00 | 7.601,03 |
| 111006 1A20 2 | Gastos Generales Funcionamiento | 14 | 11,64% | 0,00 | -1.647,06 | 0,00 | 0,00 |
| 111007 1A20 2 | Prácticas de campo | 14 | 0,00% | 0,00 | 0,00 | 1.924,14 | 24.735,64 |
| 111008 1A20 2 | Primas de seguros | --- | 0,00% | 0,00 | 0,00 | 0,00 | 6.723,54 |
| 111009 1A20 831 | Acción Social | 14 | 32,14% | 0,00 | -21.949,99 | 0,00 | 0,00 |
| 111016 1A20 2 | Planes Concertados | 6 | 100,00% | 275.183,05 | 0,00 | 1.131.098,89 | 1.131.098,89 |
| 111016 1A20 441 | Planes Concertados | 6 | 100,00% | 239.547,00 | 0,00 | 239.547,00 | 239.547,00 |
| 111016 1A20 62 | Planes Concertados | 10 | 0,00% | 0,00 | -250.000,00 | 0,00 | 0,00 |
| 111018 1A20 310 | Préstamo a largo plazo | --- | 0,00% | 0,00 | 0,00 | 0,00 | 61.005,70 |
| 111020 1A20 2 | Retenciones de Cursos | 1 | 100,00% | 0,00 | -48.059,01 | 0,00 | 0,00 |
| 111021 1A20 2 | Provisiones | 4 | 0,00% | 0,00 | -667.327,20 | 1.079.680,47 | 1.079.680,47 |
| 111023 1A20 2 | S. de Prevención de Riesgos y Salud Laboral | --- | 0,00% | 0,00 | 0,00 | 0,00 | 7.199,55 |
| 111024 1A20 2 | Integración TEUS y otros | 6 | 100,00% | 128.696,97 | 0,00 | 128.696,97 | 128.696,97 |
| 111050 1A20 2 | Fondo de Contingencia | 6 | 0,00% | 0,00 | -176,40 | 0,00 | 0,00 |
| 111060 1A20 2 | Ingresos pendientes de reparto - Junta | 6 | 100,00% | 0,00 | -380.401,91 | 24.500,00 | 24.500,00 |
| 111060 1A20 60 | Ingresos pendientes de reparto - Junta | 9 | 100,00% | 267.036,44 | 0,00 | 267.036,44 | 267.036,44 |
| 111060 2A00 64 | Ingresos pendientes de reparto - Junta | 9 | 0,00% | 0,00 | -819.902,98 | 0,00 | 0,00 |
| 111100 1A20 2 | Rectorado | 14 | 0,00% | 0,00 | 0,00 | 3.540,53 | 15.676,77 |
| 111103 1A20 16 | S.P.O.A. | 6 | 100,00% | 0,00 | -149,32 | 0,00 | 0,00 |
| 111103 1A20 2 | S.P.O.A. | 6 | 50,27% | 17.472,78 | 0,00 | 47.848,50 | 65.132,51 |
| 111200 1A20 2 | Defensor Universitario | --- | 0,00% | 0,00 | 0,00 | 0,00 | 21,96 |
| 111202 1A20 2 | Inspector de Servicios | --- | 0,00% | 0,00 | 0,00 | 0,00 | 1.219,60 |
| 122001 1A20 2 | Biblioteca Universitaria | 4 | 0,00% | 0,00 | -292,62 | 18,00 | 18,00 |
| 122001 1A20 60 | Biblioteca Universitaria | --- | 0,00% | 0,00 | 0,00 | 0,00 | 166.083,52 |
| 122002 2A00 2 | O.T.R.I. | 9 | 100,00% | 0,00 | -35.153,25 | 29.658,24 | 29.658,24 |
| 122002 2A00 64 | O.T.R.I. | 9 | 100,00% | 121.908,62 | 0,00 | 316.266,13 | 316.266,13 |
| 122004 2A00 2 | Servicios Técnicos | 3 | 61,69% | 0,00 | -3.181,69 | 4.248,10 | 4.248,10 |
| 122004 2A00 64 | Servicios Técnicos | 3 | 0,00% | 0,00 | -6.401,12 | 0,00 | 0,00 |
| 122005 2A00 2 | Centro de Evaluación y Rehabilitación Neuropsicológica | 6 | 100,00% | 0,00 | -1.620,18 | 542,25 | 542,25 |
| 122005 2A00 64 | Centro de Evaluación y Rehabilitación Neuropsicológica | 6 | 100,00% | 0,00 | -39.731,30 | 2.061,68 | 2.061,68 |
| 122006 2A00 2 | CIESOL | 8 | 100,00% | 0,00 | -17.120,44 | 0,00 | 0,00 |
| 122006 2A00 64 | CIESOL | 8 | 100,00% | 216,36 | 0,00 | 18.568,71 | 18.568,71 |

| Crédito | Descripción | Financ. Ppal. | Cf. F. Ej. | Dev. Pos. Ej. | Dev. Neg. Ej. | Dev. Posit. Acumuladas | Remanentes de Crédito |
|-----------------|---|---------------|------------|---------------|---------------|------------------------|-----------------------|
| 122007 2A00 64 | Programas de Investigación de la Junta | 9 | 0,00% | 0,00 | -114.768,72 | 38.770,82 | 38.770,82 |
| 122008 2A00 64 | Programas de Investigación del Ministerio | 8 | 100,00% | 222.946,25 | 0,00 | 254.001,06 | 254.001,06 |
| 122008 2A00 700 | Programas de Investigación del Ministerio | 8 | 100,00% | 0,32 | 0,00 | 0,32 | 0,32 |
| 122009 2A00 64 | Programa José Castillejo | 8 | 100,00% | 0,00 | -5.230,64 | 148.447,97 | 148.447,97 |
| 122010 2A00 2 | Centros I + D | --- | 0,00% | 0,00 | 0,00 | 0,00 | 383,84 |
| 122010 2A00 60 | Centros I + D | 12 | 100,00% | 0,00 | -111,00 | 0,17 | 0,17 |
| 122011 2A00 2 | Laboratorio de resinas | 3 | 100,00% | 1.192,05 | 0,00 | 15.327,23 | 15.327,23 |
| 122011 2A00 64 | Laboratorio de resinas | 3 | 100,00% | 4.250,00 | 0,00 | 4.500,00 | 4.500,00 |
| 122012 2A00 60 | Centro Institutos de Investigación de Base Tecnológica | 11 | 0,00% | 0,00 | -2.464.551,17 | 2.457.809,03 | 2.457.809,03 |
| 122013 2A00 2 | Centro para la Evaluación y Seguimiento del Cambio Global | 2 | 100,00% | 418,84 | 0,00 | 640,53 | 640,53 |
| 122013 2A00 60 | Centro para la Evaluación y Seguimiento del Cambio Global | 8 | 0,00% | 0,00 | -28.257,05 | 6.191,40 | 6.191,40 |
| 122014 2A00 2 | Centro Comunicaciones | 8 | 0,00% | 0,00 | -12.000,00 | 0,00 | 0,00 |
| 122015 1A20 2 | Actividades de divulgación CICE | 6 | 0,00% | 0,00 | -17.000,00 | 128.050,00 | 128.050,00 |
| 122015 1A20 64 | Actividades de divulgación CICE | 6 | 0,00% | 0,00 | -2.483,87 | 1.987,10 | 1.987,10 |
| 122016 2A00 60 | Equipamiento e infraestructuras Junta de Andalucía | 10 | 100,00% | 156.668,09 | 0,00 | 831.538,09 | 831.538,09 |
| 122016 2A00 66 | Equipamiento e infraestructuras Junta de Andalucía | 10 | 100,00% | 5.395,97 | 0,00 | 5.395,97 | 5.395,97 |
| 122017 2A00 2 | Centro de Migraciones | 5 | 86,18% | 0,00 | -15.380,17 | 12.321,76 | 12.321,76 |
| 122017 2A00 64 | Centro de Migraciones | 5 | 100,00% | 0,00 | -5.060,00 | 0,00 | 0,00 |
| 122018 2A00 2 | Laboratorio de Calidad Alimentaria | --- | 0,00% | 0,00 | 0,00 | 0,00 | 5,34 |
| 122019 2A00 2 | Becas Fundación Cajamurcia | 12 | 0,00% | 0,00 | -732,94 | 0,00 | 0,00 |
| 122019 2A00 64 | Becas Fundación Cajamurcia | 12 | 100,00% | 47.712,02 | 0,00 | 59.169,15 | 59.169,15 |
| 122020 2A00 60 | Campus de Excelencia 2009 | 12 | 100,00% | 232.916,98 | 0,00 | 232.916,98 | 232.916,98 |
| 122021 2A00 2 | Centro de Inv. Biotecnología Agroalimentaria (CIBA) | --- | 0,00% | 0,00 | 0,00 | 0,00 | 4.017,42 |
| 122100 2A00 64 | Vicerrectorado de Profesorado y Ordenación Académica | 9 | 100,00% | 0,00 | -65.325,80 | 6.310,09 | 6.310,09 |
| 122102 1A20 2 | Unidad de Formación e Innovación Docente | 6 | 53,66% | 150,92 | 0,00 | 203,25 | 333,60 |
| 122200 1A20 2 | Vicerrectorado de Infraestructuras, Campus y Sostenibilidad | 4 | 12,97% | 0,00 | -51,66 | 104,07 | 104,07 |
| 122201 1A20 60 | Programa FEDER | 11 | 0,00% | 0,00 | -1.046.791,97 | 845.991,21 | 845.991,21 |
| 122207 1A20 2 | Sostenibilidad | --- | 0,00% | 0,00 | 0,00 | 0,00 | 15,40 |
| 122211 1A20 62 | Urbanización Campus (Nuevos Terrenos) | 10 | 100,00% | 0,00 | -32.472,89 | 78.171,25 | 78.171,25 |
| 122214 1A20 62 | Construcción Aulario IV | 10 | 0,00% | 0,00 | -67.559,12 | 6.115,13 | 6.115,13 |
| 122215 1A20 62 | Parainfo y Edificio de Gobierno | 10 | 100,00% | 0,00 | -1.332.175,58 | 236.471,29 | 236.471,29 |
| 122216 1A20 62 | Remodelación de Edificios | 10 | 100,00% | 0,00 | -65.436,16 | 7.889,59 | 7.889,59 |
| 122216 1A20 68 | Remodelación de Edificios | 10 | 100,00% | 0,00 | -330.534,38 | 0,00 | 0,00 |
| 122218 1A20 62 | Edificio Departamental Ciencias de la Salud | 10 | 0,00% | 0,00 | -26.043,67 | 4.202,63 | 4.202,63 |
| 122220 1A20 62 | Construcción Pabellón Polideportivo de la UAL | 10 | 0,00% | 0,00 | -3.448,00 | 57.945,72 | 57.945,72 |
| 122222 1A20 62 | CITE 4 Ingeniero Técnico Industrial | 10 | 0,00% | 0,00 | 0,00 | 12.211,90 | 12.211,90 |
| 122225 1A20 60 | Pabellón de Neurociencias | 10 | 100,00% | 0,00 | -86.719,67 | 194.176,32 | 194.176,32 |
| 122226 1A20 62 | Edificio Departamental B5 y Urbanización | 10 | 100,00% | 0,00 | -2.014.246,03 | 714.261,11 | 714.261,11 |
| 122228 1A20 66 | Secretaría Única (Remodelación Edificio Central) | 10 | 100,00% | 944.359,24 | 0,00 | 1.079.565,04 | 1.079.565,04 |
| 122229 1A20 62 | Equipamiento Edificio Ciencias de la Salud | 10 | 100,00% | 0,00 | -462.401,26 | 0,00 | 0,00 |
| 122230 1A20 60 | Construcción Campo de Fútbol | 10 | 0,00% | 0,00 | -31.652,08 | 91.139,78 | 91.139,78 |
| 122231 1A20 2 | Equipamiento CITIC 2ª Fase | 10 | 100,00% | 8.669,94 | 0,00 | 8.669,94 | 8.669,94 |
| 122231 1A20 60 | Equipamiento CITIC 2ª Fase | 10 | 0,00% | 0,00 | -480.205,42 | 116.807,58 | 116.807,58 |
| 122232 1A20 60 | Campus de Excelencia 2008 - Junta de Andalucía | 10 | 0,00% | 0,00 | -1.146.572,23 | 832.903,67 | 832.903,67 |

| Crédito | Descripción | Financ. Ppal. | Cf. F. Ej. | Dev. Pos. Ej. | Dev. Neg. Ej. | Dev. Posit. Acumuladas | Remanentes de Crédito |
|-----------------|--|---------------|------------|---------------|---------------|------------------------|-----------------------|
| 122233 1A20 60 | Equipamiento Edificio de Gobierno | 10 | 100,00% | 1.379.511,53 | 0,00 | 1.379.511,53 | 1.379.511,53 |
| 122300 3A00 2 | Vicerrectorado Cultura, Extensión Universitaria y Deportes | 3 | 37,58% | 0,00 | -90,00 | 0,00 | 0,00 |
| 122301 3A00 151 | Secretariado de Deportes | 5 | 100,00% | 0,00 | -466,68 | 0,00 | 0,00 |
| 122301 3A00 2 | Secretariado de Deportes | 5 | 66,80% | 0,00 | -16.285,31 | 1.500,00 | 1.500,00 |
| 122301 3A00 60 | Secretariado de Deportes | 5 | 100,00% | 0,00 | -16.173,29 | 0,00 | 0,00 |
| 122302 3A00 2 | Editorial Universidad de Almería | 4 | 30,60% | 0,00 | -8.512,45 | 20.415,89 | 20.415,89 |
| 122302 3A00 60 | Editorial Universidad de Almería | --- | 0,00% | 0,00 | 0,00 | 0,00 | 508,08 |
| 122303 3A00 2 | Deporte y Discapacidad | 3 | 0,00% | 0,00 | -2.178,16 | 0,00 | 0,00 |
| 122304 3A00 2 | Cursos de Extensión y Actividades Culturales | 1 | 100,00% | 0,00 | -315,00 | 0,00 | 0,00 |
| 122305 1A20 2 | Centro de Lenguas | 3 | 34,13% | 8.404,08 | 0,00 | 8.404,08 | 24.627,31 |
| 122306 3A00 2 | Vicerrectorado de Cultura II | 7 | 100,00% | 0,00 | -9.000,00 | 0,00 | 0,00 |
| 122307 3A00 2 | Instalaciones Deportivas | 1 | 42,33% | 0,00 | -924,92 | 747,00 | 747,00 |
| 122308 3A00 2 | Ciclos de Conciertos | 3 | 0,00% | 0,00 | -2.556,12 | 0,00 | 0,00 |
| 122309 3A00 2 | Proyecto Universitarium | 6 | 0,00% | 0,00 | -62.629,32 | 142.911,76 | 142.911,76 |
| 122309 3A00 60 | Proyecto Universitarium | 6 | 0,00% | 0,00 | 0,00 | 110.586,28 | 110.586,28 |
| 122399 3A00 2 | Subvención Actividades Culturales Cajamar | 7 | 100,00% | 0,00 | -54.891,85 | 0,00 | 0,00 |
| 122399 3A00 60 | Subvención Actividades Culturales Cajamar | 7 | 100,00% | 0,00 | -7.500,00 | 0,00 | 0,00 |
| 122400 1A20 2 | Vicerrectorado de Tecnologías de la Información y las Comunic. | 3 | 29,85% | 0,00 | -130,26 | 0,00 | 0,00 |
| 122401 1A20 2 | Unidad de Docencia Virtual | 6 | 78,96% | 0,00 | -16.145,72 | 2.362,34 | 2.362,34 |
| 122401 2A00 64 | Unidad de Docencia Virtual | 6 | 100,00% | 0,00 | -6.000,00 | 0,00 | 0,00 |
| 122402 1A20 2 | Universidad Digital | 12 | 55,76% | 0,00 | -176.907,54 | 7.138,80 | 7.138,80 |
| 122402 1A20 60 | Universidad Digital | 10 | 0,00% | 0,00 | -235.468,06 | 44.386,78 | 44.386,78 |
| 122402 1A20 62 | Universidad Digital | 10 | 0,00% | 0,00 | -31.064,13 | 0,00 | 0,00 |
| 122402 1A20 64 | Universidad Digital | 12 | 0,00% | 0,00 | -29.400,00 | 14.400,00 | 14.400,00 |
| 122403 1A20 2 | Sistemas Informáticos | --- | 0,00% | 0,00 | 0,00 | 0,00 | 29.968,09 |
| 122403 1A20 64 | Sistemas Informáticos | 13 | 0,00% | 0,00 | -11.553,01 | 0,00 | 0,00 |
| 122404 1A20 2 | Gastos de telefonía | 4 | 23,88% | 12.413,24 | 0,00 | 20.365,28 | 59.938,04 |
| 122405 1A20 2 | Servicio T.I.C.S. | 4 | 50,96% | 338,44 | 0,00 | 2.567,87 | 2.893,62 |
| 122406 1A20 60 | Proyecto RED.ES | 13 | 100,00% | 70.800,00 | 0,00 | 70.800,00 | 70.800,00 |
| 122406 1A20 64 | Proyecto RED.ES | 13 | 100,00% | 28.538,71 | 0,00 | 28.538,71 | 28.538,71 |
| 122407 1A20 2 | Plan Avanza TIC | 13 | 100,00% | 218,00 | 0,00 | 218,00 | 218,00 |
| 122407 1A20 64 | Plan Avanza TIC | 13 | 0,00% | 0,00 | -12.800,00 | 70.000,00 | 70.000,00 |
| 122407 1A20 741 | Plan Avanza TIC | 13 | 0,00% | 0,00 | -248.400,00 | 0,00 | 0,00 |
| 122408 1A20 60 | Universidad Digital - AE | 10 | 100,00% | 38,64 | 0,00 | 38,64 | 38,64 |
| 122409 1A20 60 | Universidad Digital - CAV | 10 | 100,00% | 0,80 | 0,00 | 0,80 | 0,80 |
| 122409 2A00 64 | Universidad Digital - CAV | 10 | 81,25% | 5.448,12 | 0,00 | 5.448,12 | 6.705,38 |
| 122500 2A00 64 | Vicerrectorado de Estudiantes y Empleo | --- | 0,00% | 0,00 | 0,00 | 0,00 | 1.980,00 |
| 122500 3A00 2 | Vicerrectorado de Estudiantes y Empleo | 6 | 22,07% | 284,09 | 0,00 | 577,97 | 1.581,31 |
| 122501 3A00 2 | Servicio Universitario de Empleo | 6 | 100,00% | 50.500,16 | 0,00 | 87.228,32 | 87.228,32 |
| 122501 3A00 481 | Servicio Universitario de Empleo | 6 | 100,00% | 31.424,60 | 0,00 | 122.214,00 | 122.214,00 |
| 122502 3A00 2 | Becas de Formación de la UAL | 6 | 100,00% | 0,00 | -13.211,62 | 0,00 | 0,00 |
| 122502 3A00 482 | Becas de Formación de la UAL | 6 | 44,63% | 0,00 | -20.889,57 | 168.818,57 | 168.818,57 |
| 122505 1A20 2 | Selectividad | --- | 0,00% | 0,00 | 0,00 | 0,00 | 1.365,86 |
| 122507 3A00 13 | Discapacidad y Orientación | 6 | 100,00% | 0,00 | -11.602,55 | 1.633,44 | 1.633,44 |

| Crédito | Descripción | Financ. Ppal. | Cf. F. Ej. | Desv. Pos. Ej. | Desv. Neg. Ej. | Desv. Posit. Acumuladas | Remanentes de Crédito |
|-----------------|---|---------------|------------|----------------|----------------|-------------------------|-----------------------|
| 122507 3A00 16 | Discapacidad y Orientación | 6 | 100,00% | 0,00 | -5.353,69 | 0,00 | 0,00 |
| 122507 3A00 2 | Discapacidad y Orientación | 6 | 100,00% | 0,00 | -21.840,00 | 23.512,97 | 23.512,97 |
| 122507 3A00 481 | Discapacidad y Orientación | 6 | 100,00% | 450,00 | 0,00 | 7.550,00 | 7.550,00 |
| 122508 3A00 2 | Apoyo al Voluntariado | 6 | 86,93% | 0,00 | -9.609,78 | 9.268,59 | 9.268,59 |
| 122508 3A00 481 | Apoyo al Voluntariado | 6 | 0,00% | 0,00 | -637,13 | 0,00 | 0,00 |
| 122509 3A00 2 | Ayudas al Estudio y Acción Social | 6 | 100,00% | 4.300,00 | 0,00 | 4.300,00 | 4.300,00 |
| 122509 3A00 481 | Ayudas al Estudio y Acción Social | 6 | 100,00% | 20.464,73 | 0,00 | 137.354,07 | 137.354,07 |
| 122511 3A00 483 | Alojamiento con Personas Mayores | 6 | 100,00% | 0,00 | -274,98 | 10.507,34 | 10.507,34 |
| 122512 3A00 2 | Agencia de Colocación | 3 | 100,00% | 0,00 | -23.736,82 | 33.122,85 | 33.122,85 |
| 122513 3A00 13 | Convenio Instituto de la Mujer | 6 | 100,00% | 1.247,64 | 0,00 | 5.436,64 | 5.436,64 |
| 122513 3A00 16 | Convenio Instituto de la Mujer | 6 | 100,00% | 27,66 | 0,00 | 1.221,20 | 1.221,20 |
| 122513 3A00 2 | Convenio Instituto de la Mujer | 6 | 100,00% | 0,00 | -2.738,02 | 71.639,88 | 71.639,88 |
| 122513 3A00 481 | Convenio Instituto de la Mujer | 6 | 100,00% | 0,00 | -99,87 | 0,00 | 0,00 |
| 122514 3A00 2 | Unidad de Atención Psicológica | 3 | 77,63% | 0,68 | 0,00 | 10,47 | 10,67 |
| 122515 3A00 2 | Unidad de Promoción de la Salud | 3 | 76,86% | 0,00 | -142,28 | 442,25 | 442,25 |
| 122515 3A00 60 | Unidad de Promoción de la Salud | 6 | 100,00% | 6.750,00 | 0,00 | 6.750,00 | 6.750,00 |
| 122516 3A00 2 | Oficina de Atención al Estudiante | 7 | 0,00% | 0,00 | 0,00 | 171,57 | 272,60 |
| 122517 3A00 16 | Programa de Autoempleo y creación de empresas | 5 | 0,00% | 0,00 | 0,00 | 650,56 | 650,56 |
| 122517 3A00 2 | Programa de Autoempleo y creación de empresas | 5 | 0,00% | 0,00 | -21.007,93 | 9.341,29 | 9.341,29 |
| 122518 3A00 2 | Asuntos Sociales | 6 | 100,00% | 1.036,85 | 0,00 | 1.036,85 | 1.036,85 |
| 122519 1A20 2 | Acceso 2009 - 2010 | 6 | 0,00% | 0,00 | -49.205,66 | 3.281,73 | 3.281,73 |
| 122520 3A00 2 | Consejo de Estudiantes | --- | 0,00% | 0,00 | 0,00 | 0,00 | 6.085,41 |
| 122600 1A20 2 | Vicerrectorado de Posgrado y Formación Continua | 7 | 29,96% | 0,00 | -13.884,69 | 147,07 | 147,07 |
| 122601 1A20 2 | Estudios de Posgrado | 5 | 78,46% | 0,00 | -16.540,54 | 5.203,60 | 5.203,60 |
| 122601 1A20 481 | Estudios de Posgrado | 5 | 100,00% | 4.700,00 | 0,00 | 4.700,00 | 4.700,00 |
| 122601 1A20 483 | Estudios de Posgrado | 5 | 100,00% | 0,00 | -23.625,00 | 0,00 | 0,00 |
| 122602 1A20 2 | Posgrado y Empresas | 5 | 0,00% | 0,00 | -16.387,25 | 8.624,01 | 8.624,01 |
| 122602 1A20 482 | Posgrado y Empresas | 5 | 0,00% | 0,00 | -1.144,28 | 0,00 | 0,00 |
| 122603 1A20 2 | Control de Plaguicidas en Alimentos y Medio Ambiente | 5 | 0,00% | 0,00 | -1,35 | 0,00 | 0,00 |
| 122604 1A20 2 | Análisis Funcional en Contextos Clínicos y de la Salud | 5 | 0,00% | 0,00 | -1.423,82 | 0,00 | 0,00 |
| 122605 1A20 2 | Máster de Secundaria | 10 | 11,85% | 2.524,47 | 0,00 | 2.524,47 | 21.309,42 |
| 122606 1A20 2 | Becas y Ayudas para Postgrados | 6 | 100,00% | 41.814,30 | 0,00 | 41.814,30 | 41.814,30 |
| 122606 1A20 480 | Becas y Ayudas para Postgrados | 6 | 0,00% | 0,00 | -100.000,00 | 0,00 | 0,00 |
| 122614 1A20 2 | Doctorado: Ciencias sociales aplicadas | 5 | 100,00% | 1.273,54 | 0,00 | 1.273,54 | 1.273,54 |
| 122615 1A20 2 | Doctorado: Las aguas subterráneas y el medio ambiente | 6 | 0,00% | 0,00 | 0,00 | 3.552,73 | 3.552,73 |
| 122700 1A20 2 | Comisionado para el Espacio Europeo de Educación Superior | --- | 0,00% | 0,00 | 0,00 | 0,00 | 8.053,97 |
| 122706 1A20 151 | Planes Pilotos EEES | 6 | 100,00% | 0,00 | -70,00 | 0,00 | 0,00 |
| 122706 1A20 2 | Planes Pilotos EEES | 6 | 100,00% | 284.573,16 | 0,00 | 667.624,44 | 667.624,44 |
| 122707 1A20 2 | Gastos Transversales EEES | 6 | 0,00% | 0,00 | 0,00 | 80.118,21 | 80.118,21 |
| 122800 3A00 2 | Vicerrectorado de Internacionalización y Coop. para el Desarrollo | 4 | 33,73% | 2.747,42 | 0,00 | 2.747,42 | 8.145,52 |
| 122800 3A00 482 | Vicerrectorado de Internacionalización y Coop. para el Desarrollo | --- | 0,00% | 0,00 | 0,00 | 0,00 | 1.800,00 |
| 122800 3A00 483 | Vicerrectorado de Internacionalización y Coop. para el Desarrollo | 5 | 0,00% | 0,00 | -11.359,86 | 0,00 | 0,00 |
| 122801 2A00 2 | Secretariado de Cooperación al Desarrollo | 5 | 12,60% | 0,00 | -33.759,44 | 4.408,32 | 4.408,32 |
| 122801 2A00 410 | Secretariado de Cooperación al Desarrollo | 8 | 100,00% | 11.693,28 | 0,00 | 11.693,28 | 11.693,28 |

| Crédito | Descripción | Financ. Ppal. | Cf. F. Ej. | Desv. Pos. Ej. | Desv. Neg. Ej. | Desv. Posit. Acumuladas | Remanentes de Crédito |
|-----------------|---|---------------|------------|----------------|----------------|-------------------------|-----------------------|
| 122801 2A00 483 | Secretariado de Cooperación al Desarrollo | 8 | 100,00% | 615,79 | 0,00 | 615,79 | 615,79 |
| 122802 3A00 480 | Programa de Movilidad Erasmus | --- | 0,00% | 0,00 | 0,00 | 0,00 | 22.415,05 |
| 122802 3A00 483 | Programa de Movilidad Erasmus | 5 | 100,00% | 832.792,81 | 0,00 | 1.425.969,36 | 1.425.969,36 |
| 122802 3A00 60 | Programa de Movilidad Erasmus | 5 | 0,00% | 0,00 | -1.725,46 | 0,00 | 0,00 |
| 122803 3A00 2 | Programa de Movilidad ISEP | 7 | 100,00% | 0,00 | -3.976,92 | 23,08 | 23,08 |
| 122803 3A00 483 | Programa de Movilidad ISEP | 7 | 100,00% | 14.563,47 | 0,00 | 17.484,72 | 17.484,72 |
| 122804 3A00 2 | Otros Programas de Movilidad | 5 | 100,00% | 2.993,27 | 0,00 | 2.993,27 | 2.993,27 |
| 122804 3A00 483 | Otros Programas de Movilidad | 5 | 100,00% | 0,00 | -47.482,30 | 98.045,31 | 98.045,31 |
| 122813 3A00 2 | Proyecto Programa de Cooperación Interuniversitaria | 5 | 0,00% | 0,00 | -1.005,95 | 0,00 | 0,00 |
| 122814 3A00 2 | Proyecto Programa de Cooperación Interuniversitaria | 5 | 0,00% | 0,00 | -200,96 | 0,00 | 0,00 |
| 122814 3A00 482 | Proyecto Programa de Cooperación Interuniversitaria | 5 | 0,00% | 0,00 | -36,00 | 0,00 | 0,00 |
| 122816 3A00 2 | Proyecto Programa de Cooperación Interuniversitaria | 5 | 0,00% | 0,00 | -14.999,80 | 0,00 | 0,00 |
| 122830 2A00 2 | PCI AECE 2005 / Túnez Romerosa | 5 | 0,00% | 0,00 | -0,03 | 0,00 | 0,00 |
| 122831 2A00 2 | Proyecto Comenius | 7 | 100,00% | 1.377,86 | 0,00 | 1.563,23 | 1.563,23 |
| 122864 2A00 2 | Proyecto Cooperación Internacional A/7735/07 | 8 | 0,00% | 0,00 | 0,00 | 7.635,08 | 7.635,08 |
| 122865 2A00 483 | Proyecto Cooperación Internacional A/7733/07 | 8 | 0,00% | 0,00 | 0,00 | 3.092,18 | 3.092,18 |
| 122866 2A00 2 | Proyecto Cooperación Internacional A/010154/07 | 8 | 0,00% | 0,00 | 0,00 | 0,39 | 0,39 |
| 122867 2A00 2 | Proyecto Cooperación Internacional A/7449/07 | 8 | 0,00% | 0,00 | 0,00 | 396,80 | 396,80 |
| 122868 2A00 2 | Proyecto Cooperación Internacional A/9527/07 | 8 | 0,00% | 0,00 | 0,00 | 376,06 | 376,06 |
| 122869 2A00 2 | Proyecto Cooperación Internacional A/013128/07 | 8 | 0,00% | 0,00 | 0,00 | 1.238,31 | 1.238,31 |
| 122870 2A00 2 | Proyecto Cooperación Internacional A/8673/07 | 8 | 0,00% | 0,00 | 0,00 | 10.617,68 | 10.617,68 |
| 122871 2A00 2 | Proyecto Cooperación Internacional A/8374/07 | 8 | 0,00% | 0,00 | 0,00 | 1.639,05 | 1.639,05 |
| 122872 2A00 2 | Proyecto Cooperación Internacional A/8781/07 | 8 | 0,00% | 0,00 | 0,00 | 576,08 | 576,08 |
| 122875 2A00 2 | Proyecto Cooperación Internacional A/015860/07 | 8 | 0,00% | 0,00 | 0,00 | 0,01 | 0,01 |
| 122900 1A20 2 | Vicerrectorado de Planificación, Calidad y Relaciones con la Soc. | 3 | 73,41% | 280,42 | 0,00 | 280,42 | 381,99 |
| 122902 1A20 2 | Unidad de Calidad | 6 | 17,22% | 29,37 | 0,00 | 29,37 | 170,56 |
| 122903 1A20 2 | Planes de Calidad | 6 | 0,00% | 0,00 | -2.484,21 | 0,00 | 0,00 |
| 122904 1A20 2 | Evaluación del Profesorado | 6 | 43,65% | 16,66 | 0,00 | 29,83 | 51,33 |
| 122905 1A20 2 | Cátedra Cajamar | 4 | 100,00% | 14.400,00 | 0,00 | 14.400,00 | 14.400,00 |
| 133100 1A20 2 | Facultad de Ciencias Experimentales | 6 | 20,52% | 402,32 | 0,00 | 43.041,94 | 44.599,91 |
| 133100 1A20 60 | Facultad de Ciencias Experimentales | 6 | 0,00% | 0,00 | -6.624,81 | 8.061,96 | 8.061,96 |
| 133200 1A20 2 | Facultad de CC. EE. y Empresariales | 6 | 0,00% | 0,00 | 0,00 | 7.691,52 | 57.594,54 |
| 133201 1A20 2 | Experiencia Piloto Ldo. Investigación y Técnicas de Mercado | 6 | 0,00% | 0,00 | -11.624,59 | 0,00 | 0,00 |
| 133300 1A20 151 | Facultad de Humanidades | 6 | 0,00% | 0,00 | 0,00 | 46,56 | 46,56 |
| 133300 1A20 2 | Facultad de Humanidades | 6 | 70,05% | 16.103,43 | 0,00 | 18.768,62 | 25.654,24 |
| 133400 1A20 2 | Escuela Técnica Superior de Ingeniería | --- | 0,00% | 0,00 | 0,00 | 0,00 | 15.847,20 |
| 133401 1A20 2 | Escuela de Ingeniería - Planes de Mejora | 6 | 45,45% | 65,62 | 0,00 | 713,59 | 792,34 |
| 133401 1A20 60 | Escuela de Ingeniería - Planes de Mejora | 6 | 100,00% | 364,14 | 0,00 | 364,14 | 364,14 |
| 133402 1A20 2 | Escuela de Ingeniería - Experiencias Piloto | 6 | 100,00% | 0,00 | -11.072,41 | 44.277,48 | 44.277,48 |
| 133402 1A20 60 | Escuela de Ingeniería - Experiencias Piloto | 6 | 100,00% | 348,10 | 0,00 | 348,10 | 348,10 |
| 133500 1A20 2 | Facultad de Ciencias de la Salud | 6 | 11,03% | 1.235,00 | 0,00 | 5.471,97 | 15.431,31 |
| 133501 1A20 2 | Experiencias Pilotos Diplomaturas de Enfermería y Fisioterapia | 6 | 100,00% | 0,00 | -6.328,27 | 43.522,45 | 43.522,45 |
| 133600 1A20 2 | Facultad de Derecho | 6 | 0,00% | 0,00 | 0,00 | 3.248,82 | 22.750,22 |
| 133600 1A20 60 | Facultad de Derecho | --- | 0,00% | 0,00 | 0,00 | 0,00 | 924,75 |

| Crédito | Descripción | Financ. Ppal. | Cf. F. Ej. | Dev. Pos. Ej. | Dev. Neg. Ej. | Dev. Posit. Acumuladas | Remanentes de Crédito |
|-----------------|---|---------------|------------|---------------|---------------|------------------------|-----------------------|
| 133601 1A20 2 | Experiencia Piloto Licenciatura de Derecho | 6 | 80,32% | 0,00 | -26.050,65 | 10.435,54 | 10.435,54 |
| 133700 1A20 2 | Facultad de Ciencias de la Educación | 6 | 24,29% | 0,00 | -14.062,19 | 93.832,03 | 93.832,03 |
| 133700 1A20 484 | Facultad de Ciencias de la Educación | --- | 0,00% | 0,00 | 0,00 | 0,00 | 40.000,00 |
| 133800 1A20 2 | Facultad de Psicología | 6 | 23,16% | 14,49 | 0,00 | 48.749,68 | 48.797,75 |
| 134001 1A20 2 | Secretaría Unica Humanidades, Psicología y CC. Educación | 6 | 100,00% | 286,35 | 0,00 | 286,35 | 286,35 |
| 135001 1A20 2 | Master Oficial en Producción vegetal en cultivos protegidos | 5 | 100,00% | 0,66 | 0,00 | 0,66 | 0,66 |
| 135010 1A20 2 | Máster Oficial en Técnicas Informáticas Avanzadas | 5 | 100,00% | 0,00 | -0,01 | 0,00 | 0,00 |
| 135012 1A20 2 | Posgrado en control de residuos de plaguicidas y contaminantes | 5 | 100,00% | 1,16 | 0,00 | 42,62 | 42,62 |
| 135013 1A20 2 | Posgrado en Estudios Migratorios | 6 | 100,00% | 0,00 | -719,21 | 1.210,63 | 1.210,63 |
| 135014 1A20 2 | Máster Oficial en Protección de los créditos internos y transf. | 7 | 0,00% | 0,00 | 0,00 | 8,27 | 8,27 |
| 135017 1A20 2 | Máster Oficial en Psicogerontología | 5 | 0,00% | 0,00 | 0,00 | 604,93 | 604,93 |
| 135020 1A20 2 | Máster Oficial en Estudios de Género: Mujeres, Cultura y Soc. | 6 | 100,00% | 969,46 | 0,00 | 969,46 | 969,46 |
| 135021 1A20 2 | Máster Oficial en Psicología de la Educación | 5 | 100,00% | 0,02 | 0,00 | 0,02 | 0,02 |
| 135022 1A20 2 | Máster Oficial en Intervención Psicológica en ámbitos clínicos... | 5 | 100,00% | 0,16 | 0,00 | 0,16 | 0,16 |
| 135025 1A20 2 | Máster Oficial Contabilidad y finanzas corporativas | 4 | 100,00% | 4.704,96 | 0,00 | 4.704,96 | 4.704,96 |
| 136002 1A20 2 | Master en Sexología | 5 | 100,00% | 0,00 | -628,05 | 2.676,25 | 2.676,25 |
| 136006 1A20 2 | Máster en Asesoría y Gestión jurídica de empresas... | 3 | 0,00% | 0,00 | 0,00 | 8.398,47 | 8.398,47 |
| 136007 1A20 2 | Máster en Valoración de Empresas, Gestión y Análisis... | 1 | 0,00% | 0,00 | 0,00 | 241,40 | 241,40 |
| 136008 1A20 2 | Máster en Dirección en Entidades e Inst. Deportivas | 5 | 0,00% | 0,00 | 0,00 | 1.625,47 | 1.625,47 |
| 136011 1A20 151 | Máster en Psicología Clínica y de la Salud | 1 | 100,00% | 0,00 | 0,00 | 400,00 | 400,00 |
| 136011 1A20 2 | Máster en Psicología Clínica y de la Salud | 1 | 0,00% | 0,00 | -6.999,09 | 511,56 | 511,56 |
| 137001 1A20 2 | Doctorado Educación Guayaquil | 3 | 100,00% | 36.766,85 | 0,00 | 36.766,85 | 36.766,85 |
| 141001 1A20 2 | Centro de Formación Continua | 1 | 100,00% | 150.160,60 | 0,00 | 150.160,60 | 150.160,60 |
| 141002 1A20 2 | Becas del Centro de Formación Continua | 1 | 100,00% | 40.472,12 | 0,00 | 40.472,12 | 40.472,12 |
| 141002 1A20 480 | Becas del Centro de Formación Continua | 1 | 100,00% | 15.622,42 | 0,00 | 15.622,42 | 15.622,42 |
| 141003 1A20 2 | Máster en Gestión de agronegocios | 4 | 100,00% | 5.320,00 | 0,00 | 5.320,00 | 5.320,00 |
| 141004 1A20 2 | Experto en Implantología y periodoncia integrada | 1 | 100,00% | 136.946,55 | 0,00 | 136.946,55 | 136.946,55 |
| 141005 1A20 2 | Curso Intervención en el entorno del espectro autista... | 1 | 100,00% | 1.165,61 | 0,00 | 1.165,61 | 1.165,61 |
| 141006 1A20 2 | Máster en Admón., Comunicaciones y Seguridad Informática | 1 | 100,00% | 12.676,65 | 0,00 | 12.676,65 | 12.676,65 |
| 141006 1A20 60 | Máster en Admón., Comunicaciones y Seguridad Informática | 1 | 100,00% | 79,80 | 0,00 | 79,80 | 79,80 |
| 141008 1A20 2 | Curso La calidad educativa en los centros andaluces | 1 | 100,00% | 1.134,00 | 0,00 | 1.134,00 | 1.134,00 |
| 141010 1A20 2 | Curso Comunicación en lengua de signos española | 1 | 100,00% | 148,50 | 0,00 | 148,50 | 148,50 |
| 141011 1A20 2 | Curso Administración de Sistemas: un enfoque práctico | 1 | 100,00% | 3.195,00 | 0,00 | 3.195,00 | 3.195,00 |
| 143000 1A20 2 | Presupuesto Cursos de verano | 1 | 36,20% | 0,00 | -4.593,00 | 0,00 | 0,00 |
| 143021 1A20 2 | Curso Vino | 1 | 100,00% | 8.000,00 | 0,00 | 8.000,00 | 8.000,00 |
| 143100 1A20 2 | Cursos de Otoño | 1 | 100,00% | 0,00 | -8.016,44 | 9.117,52 | 9.117,52 |
| 144001 1A20 2 | Centro de Formación Continua | 1 | 100,00% | 0,00 | -3.130,41 | 0,00 | 0,00 |
| 144010 1A20 2 | Ens. N. R. - Dirección y Gestión de empresas | 1 | 100,00% | 10.445,67 | 0,00 | 31.479,55 | 31.479,55 |
| 144030 1A20 2 | Ens. N. R. - Especialización en cultivo sin suelo | 1 | 0,00% | 0,00 | -56,20 | 0,00 | 0,00 |
| 144038 1A20 2 | Diseño Gráfico en tres dimensiones: aplicaciones a la ing. rural | 1 | 0,00% | 0,00 | -429,72 | 0,00 | 0,00 |
| 144056 1A20 2 | Investigar mediante encuestas: Formación de encuestadores | 1 | 0,00% | 0,00 | -82,12 | 0,00 | 0,00 |
| 144057 1A20 2 | Técnicas estadísticas aplicadas al análisis de datos y ... | 1 | 0,00% | 0,00 | -680,70 | 0,00 | 0,00 |
| 144063 3A00 151 | Ens. N. R. - Mayores en la Univ. | 7 | 100,00% | 40,00 | 0,00 | 40,00 | 40,00 |
| 144063 3A00 2 | Ens. N. R. - Mayores en la Univ. | 7 | 100,00% | 0,00 | -9.536,82 | 12.282,02 | 12.282,02 |

| Crédito | Descripción | Financ. Ppal. | Cf. F. Ej. | Desv. Pos. Ej. | Desv. Neg. Ej. | Desv. Posit. Acumuladas | Remanentes de Crédito |
|-----------------|---|---------------|------------|----------------|----------------|-------------------------|-----------------------|
| 144077 1A20 2 | Ens. N. R.- Curso Dirección Seguridad Privada | 1 | 0,00% | 0,00 | -0,07 | 0,00 | 0,00 |
| 144078 1A20 2 | Ens. N. R.- Orientación Prof. Trans. Vida | 1 | 0,00% | 0,00 | -6,92 | 0,00 | 0,00 |
| 144079 1A20 2 | Ens. N. R. - Los Estudios de la mujer, síntesis y perspectivas | 1 | 0,00% | 0,00 | -399,48 | 0,00 | 0,00 |
| 144083 1A20 2 | Ens. N. R.-Título Propio Superior Enfermería - 1º Curso | 1 | 0,00% | 0,00 | -5.651,02 | 0,00 | 0,00 |
| 144112 3A00 151 | Mayores en la Universidad: Extensión de Roquetas de Mar | 7 | 100,00% | 0,00 | -3.268,56 | 478,04 | 478,04 |
| 144112 3A00 2 | Mayores en la Universidad: Extensión de Roquetas de Mar | 7 | 100,00% | 0,00 | -34.606,04 | 3.736,35 | 3.736,35 |
| 144113 3A00 2 | Mayores en la Universidad (Extensión Vera) | 7 | 100,00% | 84.481,70 | 0,00 | 84.539,21 | 84.539,21 |
| 144115 1A20 2 | Máster en Traumatología y Medicina Deportiva | 1 | 0,00% | 0,00 | -0,61 | 0,00 | 0,00 |
| 144121 1A20 2 | Especialista en Instalaciones Eléctricas de media tensión | 1 | 0,00% | 0,00 | -184,41 | 0,00 | 0,00 |
| 144125 1A20 2 | Grado Superior en Sexología | 1 | 0,00% | 0,00 | -254,34 | 0,00 | 0,00 |
| 144127 1A20 2 | Máster en Dirección y Gestión de los Recursos Humanos | 1 | 0,00% | 0,00 | -213,59 | 0,00 | 0,00 |
| 144130 1A20 151 | Título Propio Detective Privado | 1 | 0,00% | 0,00 | -3.473,00 | 0,00 | 0,00 |
| 144130 1A20 2 | Título Propio Detective Privado | 1 | 100,00% | 23.438,06 | 0,00 | 29.700,00 | 29.700,00 |
| 144131 1A20 2 | Latex: una herramienta para la edición de textos científicos | 1 | 0,00% | 0,00 | -66,79 | 0,00 | 0,00 |
| 144143 1A20 2 | Curso Especialista en Marketing | 1 | 100,00% | 0,00 | -70,02 | 0,00 | 0,00 |
| 144144 1A20 2 | Título Experto en mediación familiar y menores | 1 | 100,00% | 0,00 | -18.448,16 | 8.551,84 | 8.551,84 |
| 144146 1A20 2 | Gerencia de Riesgos y Seguros | 1 | 0,00% | 0,00 | -0,53 | 0,00 | 0,00 |
| 144148 1A20 2 | Experto Universitario en Turismo activo | 1 | 0,00% | 0,00 | -2.996,23 | 0,00 | 0,00 |
| 144149 1A20 2 | Curso de Nivelación Matemática | 1 | 0,00% | 0,00 | -487,91 | 0,00 | 0,00 |
| 144150 1A20 2 | Especialista en alimentación y salud | 1 | 0,00% | 0,00 | -0,15 | 0,00 | 0,00 |
| 144151 1A20 2 | Especialista en inst. eléctricas ...y climatización en la edific. | 1 | 0,00% | 0,00 | -1.430,02 | 0,00 | 0,00 |
| 144152 1A20 2 | Técnicas experienciales en Psicoterapia | 1 | 0,00% | 0,00 | -71,68 | 0,00 | 0,00 |
| 144154 1A20 2 | Detective privado (edición Madrid) | 1 | 0,00% | 0,00 | -51.670,00 | 11.375,64 | 11.375,64 |
| 144157 1A20 2 | Máster Internacional en cultivo sin suelo | 1 | 0,00% | 0,00 | -18,30 | 0,00 | 0,00 |
| 144159 1A20 2 | Animación deportiva para jóvenes voluntarios | 1 | 0,00% | 0,00 | -366,06 | 0,00 | 0,00 |
| 144160 1A20 2 | Interv. voluntaria en el ámbito de la discap. sensorial | 1 | 0,00% | 0,00 | -293,43 | 0,00 | 0,00 |
| 144161 1A20 2 | Interv. voluntaria en el ámbito de la discap. motora | 1 | 0,00% | 0,00 | -366,06 | 0,00 | 0,00 |
| 144162 1A20 2 | Experiencias de voluntariado desde la UAL | 1 | 0,00% | 0,00 | -376,85 | 0,00 | 0,00 |
| 144163 1A20 2 | Programación en Labview y diseño de aplicaciones... | 1 | 0,00% | 0,00 | -1.425,96 | 0,00 | 0,00 |
| 144164 1A20 2 | Programación avanzada en Labview y diseño... | 1 | 0,00% | 0,00 | -387,43 | 0,00 | 0,00 |
| 144166 1A20 2 | EE.PP., Investigación escolar: estrategias para... | 1 | 0,00% | 0,00 | -7,90 | 0,00 | 0,00 |
| 144169 1A20 2 | Ingeniería de los requisitos como vía de mejora... | 1 | 0,00% | 0,00 | -0,15 | 0,00 | 0,00 |
| 144170 1A20 2 | Profundización en lengua de signos española | 1 | 0,00% | 0,00 | -101,91 | 0,00 | 0,00 |
| 144171 1A20 2 | Aplicaciones informáticas de gestión empresarial | 1 | 0,00% | 0,00 | -63,04 | 0,00 | 0,00 |
| 144173 1A20 2 | Master en Gestión Bancaria por Competencias | 1 | 0,00% | 0,00 | -15,98 | 0,00 | 0,00 |
| 144177 1A20 2 | Curso de Formación de representantes estudiantiles | 1 | 66,67% | 0,00 | -3.280,00 | 1.077,72 | 1.077,72 |
| 144178 1A20 2 | Estrategias de resolución de conflictos y ... | 1 | 0,00% | 0,00 | -985,88 | 0,00 | 0,00 |
| 144179 1A20 2 | La interculturalidad en los centros educativos | 1 | 0,00% | 0,00 | -688,90 | 0,00 | 0,00 |
| 144181 1A20 2 | Principios psicopedagógicos para el profesorado de Secundaria | 1 | 0,00% | 0,00 | -948,04 | 0,00 | 0,00 |
| 144182 1A20 2 | Tecnologías de la Inform. y la Com. Aplicadas a la Educación | 1 | 0,00% | 0,00 | -824,72 | 0,00 | 0,00 |
| 144185 1A20 2 | Drogas y Adicciones en la sociedad actual | 1 | 100,00% | 362,02 | 0,00 | 1.629,56 | 1.629,56 |
| 144186 1A20 2 | Principios y Técnicas de rehabilitación neuropsicológica | 1 | 0,00% | 0,00 | -20,39 | 0,00 | 0,00 |
| 144187 1A20 2 | Estado Constitucional e Islam | 1 | 0,00% | 0,00 | -292,67 | 0,00 | 0,00 |
| 144188 1A20 2 | Pobreza, desarrollo y cooperación | 7 | 100,00% | 0,00 | -3.668,90 | 2.091,68 | 2.091,68 |

| Crédito | Descripción | Financ. Ppal. | Cf. F. Ej. | Desv. Pos. Ej. | Desv. Neg. Ej. | Desv. Posit. Acumuladas | Remanentes de Crédito |
|-----------------|---|---------------|------------|----------------|----------------|-------------------------|-----------------------|
| 144189 1A20 2 | Especialista en horticultra protegida | 1 | 0,00% | 0,00 | -13.656,45 | 0,00 | 0,00 |
| 144190 1A20 2 | Desarrollo de aplicaciones web para bases de datos | 1 | 0,00% | 0,00 | -116,76 | 0,00 | 0,00 |
| 144191 1A20 2 | El agua y el medio ambiente: problemas y soluciones | 1 | 0,00% | 0,00 | -1.564,71 | 0,00 | 0,00 |
| 144192 1A20 2 | Especialista en alimentación y salud | 1 | 0,00% | 0,00 | -297,12 | 0,00 | 0,00 |
| 144193 1A20 2 | Diseño y construcción de almacenes de datos | 1 | 0,00% | 0,00 | -180,80 | 0,00 | 0,00 |
| 144194 1A20 2 | EE.PP. Columna vertebral, ejercicio físico y deporte | 1 | 0,00% | 0,00 | -0,72 | 0,00 | 0,00 |
| 144195 1A20 2 | EE.PP. "Cómo ser empresario. Aprender a emprender" | 1 | 0,00% | 0,00 | -5.761,60 | 0,00 | 0,00 |
| 144196 1A20 2 | Curso Iniciación al diseño y programación videojuegos 3D | 1 | 0,00% | 0,00 | -235,22 | 0,00 | 0,00 |
| 144199 1A20 2 | Curso Devaju X | 1 | 0,00% | 0,00 | -27,70 | 0,00 | 0,00 |
| 144200 1A20 2 | EE.PP. Desarrollo de aplicaciones PHP para bases de datos | 1 | 100,00% | 0,00 | -616,19 | 1.607,10 | 1.607,10 |
| 144201 1A20 2 | Especialista en desarrollo local | 1 | 100,00% | 0,00 | -3.791,20 | 0,00 | 0,00 |
| 144210 1A20 2 | Master en Valoración de empresas, gestión y ...: VEGAV | 1 | 0,00% | 0,00 | -1.243,86 | 0,00 | 0,00 |
| 144213 1A20 2 | Especialista en Administración de Sistemas Operativos | 1 | 0,00% | 0,00 | -461,41 | 0,00 | 0,00 |
| 144214 1A20 2 | Especialista en Seguridad de Sistemas Informáticos | 1 | 0,00% | 0,00 | -1.237,34 | 0,00 | 0,00 |
| 144215 1A20 2 | Curso de Introducción a la Terapia Gestalt | 1 | 0,00% | 0,00 | -86,00 | 0,00 | 0,00 |
| 144218 1A20 2 | Nuevas Tecnologías de la Inf. y la Comunic. en las PYMES | 1 | 0,00% | 0,00 | -679,77 | 0,00 | 0,00 |
| 144219 1A20 2 | Inglés Empresarial | 1 | 0,00% | 0,00 | -7,27 | 0,00 | 0,00 |
| 144220 1A20 2 | Curso Tecnologías de programación web | 1 | 0,00% | 0,00 | -186,63 | 0,00 | 0,00 |
| 144221 1A20 2 | Curso Diseño de materiales didácticos para entornos virtuales | 1 | 0,00% | 0,00 | -112,20 | 0,00 | 0,00 |
| 144222 1A20 2 | Curso Inglés aplicado a las actividades administrativas | 1 | 0,00% | 0,00 | -345,13 | 0,00 | 0,00 |
| 144223 1A20 2 | Curso Inglés Avanzado | 1 | 0,00% | 0,00 | -325,56 | 0,00 | 0,00 |
| 144224 1A20 2 | Curso Interculturalidad y Educación, modelo almeriense | 1 | 0,00% | 0,00 | -307,00 | 0,00 | 0,00 |
| 144226 1A20 2 | Curso Prevención de riesgos laborales | 1 | 0,00% | 0,00 | -147,12 | 0,00 | 0,00 |
| 144226 1A20 485 | Curso Prevención de riesgos laborales | 1 | 0,00% | 0,00 | -1.197,50 | 0,00 | 0,00 |
| 144227 1A20 2 | Curso: Alemán el el sector sanitario y agroalimentario | 1 | 0,00% | 0,00 | -260,90 | 0,00 | 0,00 |
| 144228 1A20 485 | Nuevas tecnologías aplicadas a la educación | 1 | 0,00% | 0,00 | -1,80 | 0,00 | 0,00 |
| 144229 1A20 2 | Habilidades informáticas a nivel de usuario | 1 | 0,00% | 0,00 | -33,40 | 0,00 | 0,00 |
| 144231 1A20 2 | El informe de auditoría de cuentas: análisis e interpretación | 1 | 0,00% | 0,00 | -82,80 | 0,00 | 0,00 |
| 144232 1A20 2 | Topografía por satélite GPS | 1 | 100,00% | 250,00 | 0,00 | 379,26 | 379,26 |
| 144233 1A20 2 | Árabe magrebí clásico | 1 | 0,00% | 0,00 | -361,41 | 0,00 | 0,00 |
| 144235 1A20 2 | Especialista en gestión empresarial | 1 | 0,00% | 0,00 | -3.334,21 | 0,00 | 0,00 |
| 144235 1A20 60 | Especialista en gestión empresarial | 1 | 0,00% | 0,00 | -49,00 | 0,00 | 0,00 |
| 144236 1A20 2 | Curso de formación de cibervoluntarios | 1 | 100,00% | 0,00 | -1.264,22 | 0,00 | 0,00 |
| 144239 1A20 2 | Experto en gestión de la calidad en el turismo de negocios | 1 | 0,00% | 0,00 | -2.189,63 | 0,00 | 0,00 |
| 144240 1A20 2 | Experto en ordenación y gestión integrada de espacios litorales | 1 | 0,00% | 0,00 | -117,03 | 0,00 | 0,00 |
| 144241 1A20 2 | Curso Entrenador personal orientado a la salud | 1 | 100,00% | 0,00 | -3.914,48 | 0,00 | 0,00 |
| 144243 1A20 2 | EE.PP. Atención inicial y manejo del paciente... | 7 | 0,00% | 0,00 | -1.769,77 | 0,00 | 0,00 |
| 144244 1A20 2 | EE.PP. Módulo de Inglés comercial | 1 | 0,00% | 0,00 | -287,25 | 0,00 | 0,00 |
| 144245 1A20 2 | EE.PP. Módulo de habilidades directivas | 1 | 0,00% | 0,00 | -230,39 | 0,00 | 0,00 |
| 144246 1A20 2 | EE.PP. Formación en competencias: Informática | 1 | 0,00% | 0,00 | -379,66 | 0,00 | 0,00 |
| 144247 1A20 2 | EE.PP. Módulo de creación de empresas | 1 | 0,00% | 0,00 | -73,26 | 0,00 | 0,00 |
| 144248 1A20 2 | EE.PP. Tasación de pérdidas causadas por plagas,... | 1 | 0,00% | 0,00 | -398,10 | 0,00 | 0,00 |
| 144249 1A20 2 | Curso Aplicador y manipulador de productos fitosanitarios | 1 | 100,00% | 1.727,66 | 0,00 | 2.004,65 | 2.004,65 |
| 144251 1A20 2 | Curso de programación de videojuegos... | 1 | 0,00% | 0,00 | -154,00 | 0,00 | 0,00 |

| Crédito | Descripción | Financ. Ppal. | Cf. F. Ej. | Desv. Pos. Ej. | Desv. Neg. Ej. | Desv. Posit. Acumuladas | Remanentes de Crédito |
|-----------------|---|---------------|------------|----------------|----------------|-------------------------|-----------------------|
| 144252 1A20 2 | 3D Sudio Max 9: Fundamentos de modelado y animación tridim. | 1 | 0,00% | 0,00 | -14,30 | 0,00 | 0,00 |
| 144253 1A20 2 | Curso El cultivo del melón en sistemas protegidos | 1 | 0,00% | 0,00 | -48,45 | 0,00 | 0,00 |
| 144254 1A20 2 | Curso Ciencia y Sociedad. Una mirada desde las mujeres | 1 | 0,00% | 0,00 | -1.817,56 | 0,00 | 0,00 |
| 144255 1A20 2 | Curso de técnicas de relajación: yoga y técnicas perceptivas | 1 | 100,00% | 0,00 | -641,99 | 1.037,22 | 1.037,22 |
| 144256 1A20 2 | I Congreso internacional de violencia escolar; bullying | 1 | 0,00% | 0,00 | -37,24 | 0,00 | 0,00 |
| 144257 1A20 2 | Curso de Access avanzado | 1 | 100,00% | 1,90 | 0,00 | 20,50 | 20,50 |
| 144258 1A20 2 | Curso introducción a Access | 1 | 100,00% | 9,50 | 0,00 | 29,50 | 29,50 |
| 144259 1A20 2 | Curso Power Point | 1 | 100,00% | 400,10 | 0,00 | 3.166,20 | 3.166,20 |
| 144260 1A20 2 | Curso Excel avanzado | 1 | 100,00% | 5,00 | 0,00 | 97,72 | 97,72 |
| 144261 1A20 2 | Curso iniciación a Excel | 1 | 100,00% | 37,40 | 0,00 | 209,50 | 209,50 |
| 144262 1A20 2 | Curso Word avanzado | 1 | 100,00% | 0,00 | -1.770,70 | 0,10 | 0,10 |
| 144263 1A20 2 | Curso iniciación a Word | 1 | 0,00% | 0,00 | 0,00 | 64,30 | 64,30 |
| 144265 1A20 2 | Curso "La reforma contable y el nuevo P.G.C." | 1 | 0,00% | 0,00 | -6.146,51 | 0,00 | 0,00 |
| 144266 1A20 2 | Experto en Alimentación y Salud Medioambiental | 1 | 0,00% | 0,00 | 0,00 | 689,65 | 689,65 |
| 144268 1A20 2 | Experto en Gestión Inmobiliaria | 1 | 0,00% | 0,00 | -1.065,58 | 0,00 | 0,00 |
| 144269 1A20 2 | Experto en Protocolo y Comunicación | 1 | 0,00% | 0,00 | -1.020,29 | 0,00 | 0,00 |
| 144274 1A20 2 | Curso Analista de sistemas informáticos | 1 | 0,00% | 0,00 | -4,45 | 0,00 | 0,00 |
| 144275 1A20 2 | Especialista en redes y seguridad informática | 1 | 100,00% | 0,00 | -126,50 | 0,00 | 0,00 |
| 144277 1A20 2 | Curso valoración de estructuras y cubiertas de invernaderos | 1 | 0,00% | 0,00 | -193,70 | 0,00 | 0,00 |
| 144278 1A20 2 | Curso tasación de pérdidas causadas por plagas,... | 1 | 0,00% | 0,00 | -1.008,11 | 0,00 | 0,00 |
| 144279 1A20 2 | Curso Animación al deporte y al ocio para jóvenes voluntarios | 1 | 0,00% | 0,00 | -600,28 | 0,00 | 0,00 |
| 144280 1A20 2 | Curso Voluntariado en el ámbito de la discapacidad sensorial | 1 | 0,00% | 0,00 | -632,57 | 0,00 | 0,00 |
| 144281 1A20 2 | Curso Voluntariado en el ámbito de la discapacidad motora | 1 | 0,00% | 0,00 | -627,20 | 0,00 | 0,00 |
| 144282 1A20 2 | Curso el papel de los medios de comunicación en la transición | 1 | 0,00% | 0,00 | -298,44 | 0,00 | 0,00 |
| 144283 1A20 2 | Experto Universitario en intervención con menores infractores | 7 | 100,00% | 20.054,72 | 0,00 | 42.582,74 | 42.582,74 |
| 144283 1A20 60 | Experto Universitario en intervención con menores infractores | 7 | 100,00% | 30,00 | 0,00 | 477,10 | 477,10 |
| 144284 1A20 2 | Curso Análisis estadístico de datos:... | 1 | 0,00% | 0,00 | -38,66 | 0,00 | 0,00 |
| 144286 1A20 2 | Curso Admón de distribuciones GNU/LINUX: Guadalinex | 1 | 0,00% | 0,00 | -104,50 | 0,00 | 0,00 |
| 144288 1A20 2 | Curso Estrategias de resolución de conflictos y ... | 1 | 0,00% | 0,00 | -234,00 | 0,00 | 0,00 |
| 144290 1A20 151 | Curso Educación de salud sexual en jóvenes | 1 | 0,00% | 0,00 | -110,00 | 0,00 | 0,00 |
| 144290 1A20 2 | Curso Educación de salud sexual en jóvenes | 1 | 0,00% | 0,00 | -363,80 | 0,00 | 0,00 |
| 144291 1A20 2 | II Jornadas Nacionales de atención integral al mayor con demencia | 1 | 0,00% | 0,00 | -872,96 | 0,00 | 0,00 |
| 144292 1A20 2 | Curso Analista de seguridad informática: edición virtual | 1 | 0,00% | 0,00 | -9,62 | 0,00 | 0,00 |
| 144293 1A20 2 | Curso Detective Privado: Granada | 1 | 100,00% | 0,00 | -56.044,39 | 45.833,61 | 45.833,61 |
| 144295 1A20 2 | Curso Conducción con seguridad en condiciones de emergencia | 1 | 100,00% | 0,00 | -294,36 | 0,00 | 0,00 |
| 144296 1A20 2 | Curso de primeros auxilios | 1 | 0,00% | 0,00 | -36,13 | 0,00 | 0,00 |
| 144297 1A20 2 | Curso Trabajo en equipo | 1 | 0,00% | 0,00 | -60,18 | 0,00 | 0,00 |
| 144298 1A20 2 | Curso Introducción al video digital | 1 | 0,00% | 0,00 | -2.367,11 | 0,00 | 0,00 |
| 144299 1A20 2 | Curso Especialista en asesoramiento financiero | 1 | 100,00% | 8.336,87 | 0,00 | 33.102,46 | 33.102,46 |
| 144301 1A20 2 | Curso Universidad y objetivos de desarrollo del milenio | 1 | 0,00% | 0,00 | -448,80 | 0,00 | 0,00 |
| 144302 1A20 2 | Curso Mujeres y Literatura | 1 | 0,00% | 0,00 | -13,47 | 0,00 | 0,00 |
| 144303 1A20 2 | Curso Hablar en público | 1 | 0,00% | 0,00 | -2.266,20 | 0,00 | 0,00 |
| 144304 1A20 2 | Curso Control de gestión | 1 | 0,00% | 0,00 | -29,55 | 0,00 | 0,00 |
| 144305 1A20 2 | Curso Formación de la competencia lecto-literaria | 1 | 0,00% | 0,00 | -277,78 | 0,00 | 0,00 |

| Crédito | Descripción | Financ. Ppal. | Cf. F. Ej. | Dev. Pos. Ej. | Dev. Neg. Ej. | Dev. Posit. Acumuladas | Remanentes de Crédito |
|-----------------|---|---------------|------------|---------------|---------------|------------------------|-----------------------|
| 144306 1A20 2 | Curso Técnico en evaluación y tratamiento integral del deportista | 1 | 0,00% | 0,00 | -235,78 | 0,00 | 0,00 |
| 144310 1A20 2 | Curso Aplicaciones clínicas de la hipnosis | 1 | 100,00% | 0,00 | -99,32 | 0,00 | 0,00 |
| 144311 1A20 2 | Curso Técnicas de contención muscular y vendaje... | 1 | 100,00% | 0,00 | -4.376,98 | 793,74 | 793,74 |
| 144312 1A20 2 | Talleres Neuropsicología cognitiva clínica | 1 | 0,00% | 0,00 | 0,00 | 69,68 | 69,68 |
| 144314 1A20 2 | Máster en comunicación social | 1 | 100,00% | 0,00 | -10.413,92 | 101,49 | 101,49 |
| 144315 1A20 2 | Máster en Asesoría y gestión jurídica en empresas... | 1 | 0,00% | 0,00 | -1.350,01 | 0,00 | 0,00 |
| 144316 1A20 2 | Máster en Intervención en trastornos psicológicos en infancia... | 1 | 100,00% | 0,00 | -34.149,30 | 43.153,91 | 43.153,91 |
| 144317 1A20 2 | Máster en Tratamiento del trastorno mental grave | 1 | 0,00% | 0,00 | -619,32 | 0,00 | 0,00 |
| 144320 1A20 2 | Máster en Energía Solar | 1 | 100,00% | 0,00 | -17.280,81 | 35.063,94 | 35.063,94 |
| 144321 1A20 2 | Máster en Demencias y enfermedad de Alzheimer | 1 | 100,00% | 6.988,31 | 0,00 | 7.231,53 | 7.231,53 |
| 144322 1A20 2 | Máster en Psicología clínica y de la salud | 1 | 0,00% | 0,00 | -3.680,00 | 460,00 | 460,00 |
| 144323 1A20 2 | Máster en Prevención de riesgos laborales | 1 | 100,00% | 18.439,82 | 0,00 | 27.670,35 | 27.670,35 |
| 144324 1A20 2 | Máster en Dirección y gestión de los recursos humanos | 1 | 100,00% | 1.277,10 | 0,00 | 22.893,41 | 22.893,41 |
| 144324 1A20 60 | Máster en Dirección y gestión de los recursos humanos | 1 | 100,00% | 20,00 | 0,00 | 20,00 | 20,00 |
| 144325 1A20 2 | Máster en Comercio internacional y empowerment | 1 | 0,00% | 0,00 | -449,97 | 907,65 | 907,65 |
| 144326 1A20 2 | Máster en Gestión bancaria y habilidades directivas | 1 | 0,00% | 0,00 | -1.669,36 | 6.006,80 | 6.006,80 |
| 144329 1A20 2 | Curso Animación nocturna: alternativa al consumo de drogas | 1 | 0,00% | 0,00 | -458,58 | 0,00 | 0,00 |
| 144330 1A20 2 | Curso Valoración de daños y de fincas rústicas | 1 | 100,00% | 2.815,00 | 0,00 | 2.815,00 | 2.815,00 |
| 144331 1A20 2 | Curso Introducción a la programación con agentes software | 1 | 0,00% | 0,00 | -74,13 | 0,00 | 0,00 |
| 144334 1A20 2 | Curso VOIP y ASTERISK | 1 | 0,00% | 0,00 | -4,19 | 0,00 | 0,00 |
| 144335 1A20 2 | Curso Aprendiendo a dirigir empresas | 1 | 100,00% | 28,17 | 0,00 | 28,17 | 28,17 |
| 144336 1A20 151 | Curso Instalaciones de gas en el sector industrial, agrícola,... | 1 | 0,00% | 0,00 | -154,00 | 0,00 | 0,00 |
| 144336 1A20 2 | Curso Instalaciones de gas en el sector industrial, agrícola,... | 1 | 0,00% | 0,00 | -406,52 | 0,00 | 0,00 |
| 144338 1A20 2 | Curso Analista de seguridad informática | 1 | 0,00% | 0,00 | -145,49 | 0,00 | 0,00 |
| 144340 1A20 2 | Curso de Inteligencia emocional | 1 | 0,00% | 0,00 | -99,25 | 0,00 | 0,00 |
| 144341 1A20 2 | Curso Introducción al voluntariado social | 1 | 100,00% | 0,00 | -553,00 | 0,00 | 0,00 |
| 144342 1A20 2 | Curso Voluntariado en el ámbito de la discapacidad | 1 | 100,00% | 0,00 | -575,40 | 0,00 | 0,00 |
| 144343 1A20 2 | Curso Técnico en prevención y tratamiento integral del deportista | 1 | 0,00% | 0,00 | -210,06 | 0,00 | 0,00 |
| 144345 1A20 2 | Curso Detective privado, Edición La Coruña | 1 | 100,00% | 32.595,62 | 0,00 | 39.752,62 | 39.752,62 |
| 144346 1A20 2 | Especialista en fisioterapia manipulativa y terapias afines | 1 | 0,00% | 0,00 | -13.042,39 | 0,00 | 0,00 |
| 144347 1A20 2 | Curso Peritaciones en cultivos protegidos | 1 | 0,00% | 0,00 | 0,00 | 663,52 | 663,52 |
| 144350 1A20 2 | Curso El aprendizaje en la Universidad | 1 | 0,00% | 0,00 | -732,54 | 0,00 | 0,00 |
| 144352 1A20 2 | Taller en Programación .NET | 1 | 0,00% | 0,00 | -19,80 | 0,00 | 0,00 |
| 144353 1A20 2 | Taller de Java | 1 | 0,00% | 0,00 | -2,90 | 0,00 | 0,00 |
| 144354 1A20 2 | Curso Mujeres, literatura y sociedad | 1 | 0,00% | 0,00 | -273,64 | 0,00 | 0,00 |
| 144355 1A20 2 | Curso Dirección Seguridad Privada, Alicante | 1 | 100,00% | 0,00 | -30.476,25 | 0,00 | 0,00 |
| 144356 1A20 2 | Curso Cuidados de enfermería, embarazos y partos | 1 | 100,00% | 0,00 | -670,29 | 0,00 | 0,00 |
| 144357 1A20 2 | Curso Universidad y objetivos de desarrollo del milenio | 1 | 0,00% | 0,00 | -530,60 | 0,00 | 0,00 |
| 144358 1A20 2 | Curso Introducción a la sexología | 1 | 100,00% | 0,00 | -34,96 | 0,30 | 0,30 |
| 144360 1A20 2 | Curso Programación Web | 1 | 0,00% | 0,00 | -16,80 | 0,00 | 0,00 |
| 144362 1A20 2 | Curso El proceso de enseñanza-aprendizaje en la educación... | 1 | 0,00% | 0,00 | -245,55 | 0,00 | 0,00 |
| 144363 1A20 2 | Curso Organización en las empresas comercializadoras... | 1 | 0,00% | 0,00 | -88,87 | 0,00 | 0,00 |
| 144364 1A20 2 | Curso SAGE Contaplus | 1 | 0,00% | 0,00 | -10,00 | 0,00 | 0,00 |
| 144365 1A20 2 | Curso Inglés intermedio | 1 | 0,00% | 0,00 | -72,80 | 0,00 | 0,00 |

| Crédito | Descripción | Financ. Ppal. | Cf. F. Ej. | Desv. Pos. Ej. | Desv. Neg. Ej. | Desv. Posit. Acumuladas | Remanentes de Crédito |
|---------------|---|---------------|------------|----------------|----------------|-------------------------|-----------------------|
| 144366 1A20 2 | Forinter2, Formación en mediación intercultural | 1 | 0,00% | 0,00 | -4.000,00 | 0,00 | 0,00 |
| 144367 1A20 2 | Curso Técnicas de mediación familiar | 1 | 100,00% | 0,00 | -1.504,00 | 0,00 | 0,00 |
| 144368 1A20 2 | Experto en Gestión de servicios sociales | 1 | 100,00% | 0,00 | -10.356,70 | 0,00 | 0,00 |
| 144369 1A20 2 | Experto en Gestión de redes de emprendedores y ... | 1 | 0,00% | 0,00 | -1.860,00 | 0,00 | 0,00 |
| 144370 1A20 2 | Curso Voluntariado medioambiental | 1 | 100,00% | 0,00 | -719,40 | 0,00 | 0,00 |
| 144371 1A20 2 | Curso Simulación dinámica de instalaciones termosolares | 1 | 0,00% | 0,00 | -1.138,53 | 0,00 | 0,00 |
| 144372 1A20 2 | Experto en Enfermedades neurodegenerativas: las demencias | 1 | 100,00% | 31.870,80 | 0,00 | 76.080,69 | 76.080,69 |
| 144373 1A20 2 | Curso Título Propio Directive privado Cádiz | 1 | 0,00% | 0,00 | 0,00 | 2.700,00 | 2.700,00 |
| 144374 1A20 2 | Curso Cocina saludable para estudiantes universitarios | 1 | 0,00% | 0,00 | -537,06 | 0,00 | 0,00 |
| 144375 1A20 2 | Curso Formador de formadores; de logística y transporte... | 7 | 100,00% | 0,00 | -5.568,80 | 0,00 | 0,00 |
| 144376 1A20 2 | Curso La Lengua de signos española | 1 | 100,00% | 0,00 | -58,50 | 991,93 | 991,93 |
| 144377 1A20 2 | Curso Paisaje, agricultura y sostenibilidad | 1 | 0,00% | 0,00 | -885,32 | 0,00 | 0,00 |
| 144378 1A20 2 | Curso El Inglés en entornos laborales | 1 | 100,00% | 0,00 | -215,28 | 0,00 | 0,00 |
| 144379 1A20 2 | Curso de Formación de voluntariado deportivo | 1 | 0,00% | 0,00 | -591,90 | 0,00 | 0,00 |
| 144380 1A20 2 | Curso Movimiento normal, introducción al concepto bobath | 1 | 100,00% | 1.991,20 | 0,00 | 2.927,50 | 2.927,50 |
| 144381 1A20 2 | Forinter2, Formación de interculturalidad y migraciones | 1 | 0,00% | 0,00 | -3.820,00 | 180,00 | 180,00 |
| 144382 1A20 2 | Forinter2, Formación en interculturalidad | 1 | 0,00% | 0,00 | -3.820,00 | 180,00 | 180,00 |
| 144383 1A20 2 | Máster en Materias financieras y de seguros | 1 | 100,00% | 0,00 | -29.017,21 | 0,00 | 0,00 |
| 144384 1A20 2 | Máster propio en Planificación y gestión de destinos turísticos | 3 | 100,00% | 704,41 | 0,00 | 704,41 | 704,41 |
| 144385 1A20 2 | Máster en Administración, Comunicaciones y Seg. Informática | 1 | 100,00% | 0,00 | -6.190,15 | 1.041,62 | 1.041,62 |
| 144386 1A20 2 | Forinter2, Formación en intervención social | 1 | 0,00% | 0,00 | -3.820,00 | 180,00 | 180,00 |
| 144387 1A20 2 | Máster propio en Gestión de la innovación | 1 | 100,00% | 0,00 | -36.654,86 | 4.355,14 | 4.355,14 |
| 144390 1A20 2 | Curso Abordaje integral de las principales patologías... | 1 | 100,00% | 0,00 | -2.268,00 | 0,00 | 0,00 |
| 144391 1A20 2 | Especialista en el tratamiento del trastorno mental grave | 1 | 100,00% | 0,00 | -4.032,00 | 0,00 | 0,00 |
| 144392 1A20 2 | Especialista en Horticultura protegida | 1 | 100,00% | 3.596,94 | 0,00 | 29.552,82 | 29.552,82 |
| 144393 1A20 2 | Curso Computación en procesadores gráficos | 1 | 100,00% | 616,88 | 0,00 | 616,88 | 616,88 |
| 144394 1A20 2 | Curso de Teatro Clásico Grecolatino | 1 | 0,00% | 0,00 | -1.155,46 | 0,00 | 0,00 |
| 144395 1A20 2 | Especialista en Hipnosis clínica con focalización... | 1 | 0,00% | 0,00 | -20.166,07 | 1.118,93 | 1.118,93 |
| 144396 1A20 2 | Especialista en Asesoramiento financiamiento europeo | 1 | 100,00% | 6.761,87 | 0,00 | 21.641,87 | 21.641,87 |
| 144401 1A20 2 | Experto en Fisioterapia manipulativa y terapias afines | 1 | 100,00% | 24.307,71 | 0,00 | 24.307,71 | 24.307,71 |
| 144402 1A20 2 | Curso Gestión y análisis de la empresa familiar | 1 | 100,00% | 7.279,40 | 0,00 | 7.279,40 | 7.279,40 |
| 144407 1A20 2 | Curso de urgencias y emergencias en enfermería | 7 | 100,00% | 609,25 | 0,00 | 609,25 | 609,25 |
| 144408 1A20 2 | Taller de Domótica básica | 1 | 100,00% | 10,75 | 0,00 | 10,75 | 10,75 |
| 144411 1A20 2 | Experto Comunicación Lengua de Signos Española | 1 | 100,00% | 24.840,00 | 0,00 | 24.840,00 | 24.840,00 |
| 144418 1A20 2 | Curso Actualización en enfermedades importadas y ... | 1 | 100,00% | 299,75 | 0,00 | 299,75 | 299,75 |
| 144423 1A20 2 | Máster en Derecho y Administración Local | 1 | 100,00% | 19.803,88 | 0,00 | 19.803,88 | 19.803,88 |
| 144431 1A20 2 | Curso Diseño de software dirigido por modelos | 1 | 100,00% | 850,00 | 0,00 | 850,00 | 850,00 |
| 144436 1A20 2 | Curso Terapia de interacción recíproca y otras psicoterapias | 1 | 100,00% | 9.350,00 | 0,00 | 9.350,00 | 9.350,00 |
| 144439 1A20 2 | Curso Forinter2, Edición Málaga | 1 | 100,00% | 443,20 | 0,00 | 443,20 | 443,20 |
| 144441 1A20 2 | Máster en Fisioterapia manipulativa osteopática... | 1 | 100,00% | 25.740,00 | 0,00 | 25.740,00 | 25.740,00 |
| 144442 1A20 2 | Curso de voluntariado y alfabetización digital | 1 | 100,00% | 2.971,42 | 0,00 | 2.971,42 | 2.971,42 |
| 144443 1A20 2 | Curso-Taller de mediación juvenil | 1 | 100,00% | 17,68 | 0,00 | 17,68 | 17,68 |
| 144445 1A20 2 | Curso de voluntariado social y discapacidad | 1 | 100,00% | 2.760,00 | 0,00 | 2.760,00 | 2.760,00 |
| 145001 1A20 2 | 25 Reunión Nacional de la Ciencia del Suelo | 8 | 0,00% | 0,00 | -1.211,84 | 0,00 | 0,00 |

| Crédito | Descripción | Financ. Ppal. | Cf. F. Ej. | Desv. Pos. Ej. | Desv. Neg. Ej. | Desv. Posit. Acumuladas | Remanentes de Crédito |
|-----------------|---|---------------|------------|----------------|----------------|-------------------------|-----------------------|
| 145002 1A20 2 | La Paz en las Culturas políticas mediterráneas | 1 | 0,00% | 0,00 | -900,00 | 2.544,82 | 2.544,82 |
| 145008 1A20 2 | Ciclo Conferencias Análisis Territoriales | 9 | 100,00% | 705,82 | 0,00 | 734,43 | 734,43 |
| 145011 1A20 2 | IX Encuentro Nacional de Programas Universitarios para Mayores | 6 | 0,00% | 0,00 | 0,00 | 5.915,17 | 5.915,17 |
| 145013 1A20 2 | España y Portugal en la Unión Europea | 6 | 100,00% | 5.185,85 | 0,00 | 9.898,21 | 9.898,21 |
| 145017 1A20 2 | Congreso "La problemática de los delitos ..." | 3 | 0,00% | 0,00 | 0,00 | 55,32 | 55,32 |
| 145019 1A20 2 | Congreso FIMAMIF | 3 | 0,00% | 0,00 | -2.781,86 | 237,42 | 237,42 |
| 145020 1A20 2 | Seminario "Uso de estrategias comunicativas ..." | 3 | 0,00% | 0,00 | 0,00 | 211,45 | 211,45 |
| 145021 1A20 2 | Jornadas Nacionales de Atención Integral al Mayor con Demencia | 7 | 100,00% | 3.838,72 | 0,00 | 5.536,08 | 5.536,08 |
| 145022 1A20 2 | I Jornadas Nacionales de violencia escolar | 1 | 100,00% | 37,24 | 0,00 | 37,24 | 37,24 |
| 145024 1A20 2 | Jornadas sobre aplicaciones de las tecnologías de la información | 8 | 0,00% | 0,00 | -256,80 | 191,70 | 191,70 |
| 145026 1A20 2 | Jornadas nuevo Estatuto de Autonomía | 6 | 0,00% | 0,00 | 0,00 | 37,00 | 37,00 |
| 145030 1A20 2 | Curso SIG y Recursos Hídricos | 1 | 100,00% | 8,66 | 0,00 | 1.611,25 | 1.611,25 |
| 145034 1A20 2 | I Congreso Internacional de Bullying | 1 | 100,00% | 16.541,39 | 0,00 | 28.722,72 | 28.722,72 |
| 145035 1A20 2 | XXVI Congreso Internacional de la A.E.S.L.A. | 1 | 0,00% | 0,00 | -6.134,96 | 12.434,04 | 12.434,04 |
| 145035 1A20 60 | XXVI Congreso Internacional de la A.E.S.L.A. | 1 | 100,00% | 0,00 | -240,80 | 0,00 | 0,00 |
| 145037 1A20 2 | Jornadas sobre nuevos instrumentos procesales para la tutela... | 9 | 0,00% | 0,00 | -204,10 | 3.842,41 | 3.842,41 |
| 145038 1A20 2 | Curso implicaciones procesales de la ley, igualdad efectiva | 5 | 0,00% | 0,00 | -1,46 | 0,00 | 0,00 |
| 145045 1A20 2 | Congreso Niños y niñas inmigrantes tra's su futuro... | 5 | 100,00% | 0,00 | -18.398,95 | 1.377,72 | 1.377,72 |
| 145046 1A20 2 | X Congreso Nacional y V Internacional de Enfermería | 9 | 0,00% | 0,00 | -4.012,54 | 753,57 | 753,57 |
| 145047 1A20 2 | IV Curso Nacional de Genética | 5 | 0,00% | 0,00 | 0,00 | 2.751,59 | 2.751,59 |
| 145048 1A20 2 | VII Jornadas Actividad docente e inv. en Ingeniería Agroforestal | 7 | 0,00% | 0,00 | 0,00 | 0,70 | 0,70 |
| 145049 1A20 2 | 8TH int. workshop on seismic microzoning and risk reduction | 9 | 100,00% | 4.222,50 | 0,00 | 8.516,75 | 8.516,75 |
| 145051 1A20 2 | Simposio Internacional Protección y Defensa patrimonio litoral | 5 | 0,00% | 0,00 | -1.719,47 | 0,00 | 0,00 |
| 145052 1A20 2 | Homenaje Internacional a la escritora Montserrat del Amo | 9 | 100,00% | 6.686,67 | 0,00 | 7.577,76 | 7.577,76 |
| 145053 1A20 2 | Exposición transición a la Democracia en Almería | 8 | 0,00% | 0,00 | -1.888,71 | 4.230,89 | 4.230,89 |
| 145054 1A20 2 | Jornadas "Procedimientos tributarios nacionales" | 9 | 0,00% | 0,00 | 0,00 | 6.906,20 | 6.906,20 |
| 145055 1A20 2 | VII Congreso de Economía Agraria | 1 | 100,00% | 0,00 | -18.547,16 | 16,49 | 16,49 |
| 145056 1A20 2 | ECIS Students | 1 | 0,00% | 0,00 | 0,00 | 6.056,14 | 6.056,14 |
| 145057 1A20 2 | Jornadas Tributarias - Subvención Ministerio | 8 | 0,00% | 0,00 | 0,00 | 9.000,00 | 9.000,00 |
| 145058 1A20 2 | XXII Congreso Nacional de Microbiología | 1 | 0,00% | 0,00 | -25.846,95 | 1.830,00 | 1.830,00 |
| 145059 1A20 2 | VI Congreso Internacional de AUDEM | 1 | 100,00% | 0,00 | -11.358,03 | 641,97 | 641,97 |
| 145060 1A20 2 | IV Congreso de Biología de la Conservación de Plantas | 8 | 100,00% | 5.643,59 | 0,00 | 8.152,73 | 8.152,73 |
| 145061 1A20 151 | Cátedra Santander de Empresa Familiar de la UAL | 7 | 100,00% | 6.000,00 | 0,00 | 6.000,00 | 6.000,00 |
| 145061 1A20 2 | Cátedra Santander de Empresa Familiar de la UAL | 7 | 100,00% | 0,00 | -507,64 | 19,15 | 19,15 |
| 145062 1A20 151 | XVI Encuentro de Topología | 1 | 0,00% | 0,00 | -500,00 | 0,00 | 0,00 |
| 145062 1A20 2 | XVI Encuentro de Topología | 1 | 84,86% | 0,00 | -1.223,65 | 1.739,56 | 1.739,56 |
| 145063 1A20 2 | I Jornadas Participación y democracia en la U.E. | 3 | 100,00% | 0,00 | -194,67 | 1.261,85 | 1.261,85 |
| 145063 1A20 60 | I Jornadas Participación y democracia en la U.E. | 4 | 100,00% | 103,24 | 0,00 | 103,24 | 103,24 |
| 145064 1A20 2 | Seminario Internacional sobre los moriscos | 7 | 0,00% | 0,00 | -900,00 | 2.594,73 | 2.594,73 |
| 145065 1A20 2 | XII Simposium Internacional sobre Masonería | 7 | 0,00% | 0,00 | -3.540,00 | 3.452,96 | 3.452,96 |
| 145066 1A20 2 | Jornadas Nuevos retos del feminismo en la era de la globalización | 9 | 100,00% | 0,00 | -3,04 | 0,00 | 0,00 |
| 145067 1A20 2 | Jornadas de Investigación sexológica de la UAL | 1 | 100,00% | 186,47 | 0,00 | 1.499,40 | 1.499,40 |
| 145068 1A20 2 | I Congreso sobre Arquitectura Bioclimática y Frio Solar | 1 | 100,00% | 7.714,04 | 0,00 | 9.414,04 | 9.414,04 |
| 145069 1A20 2 | Jornadas Crecimiento y Empleo en la Unión Europea | 9 | 100,00% | 0,00 | -133,81 | 0,00 | 0,00 |

| Crédito | Descripción | Financ. Ppal. | Cf. F. Ej. | Dev. Pos. Ej. | Dev. Neg. Ej. | Dev. Posit. Acumuladas | Remanentes de Crédito |
|-----------------|--|---------------|------------|---------------|---------------|------------------------|-----------------------|
| 145070 1A20 2 | Congreso AEDEAN 2010 | 1 | 100,00% | 3.512,76 | 0,00 | 3.512,76 | 3.512,76 |
| 145071 1A20 151 | XXII Congreso SEPC: Reunión Internacional | 1 | 100,00% | 824,00 | 0,00 | 824,00 | 824,00 |
| 145071 1A20 2 | XXII Congreso SEPC: Reunión Internacional | 1 | 100,00% | 7.783,51 | 0,00 | 7.783,51 | 7.783,51 |
| 145072 1A20 2 | VI Encuentros de las Unidades Técnicas de Calidad | 1 | 100,00% | 899,76 | 0,00 | 899,76 | 899,76 |
| 145073 1A20 2 | XI Congreso de Psicología Ambiental | 1 | 100,00% | 7.303,87 | 0,00 | 7.303,87 | 7.303,87 |
| 145074 1A20 2 | Congreso Nacional sobre metodologías jurídicas, IUSINNOVA | 1 | 100,00% | 460,93 | 0,00 | 460,93 | 460,93 |
| 145075 1A20 2 | Congreso Eugenio Coseriu, lingüista entre dos siglos | 1 | 100,00% | 130,00 | 0,00 | 130,00 | 130,00 |
| 145076 1A20 2 | Jornadas Doctorales Andaluzas 2010 | 1 | 100,00% | 6.260,28 | 0,00 | 6.260,28 | 6.260,28 |
| 145077 1A20 2 | Seminario internacional SURCLIO | 1 | 100,00% | 12.412,81 | 0,00 | 12.412,81 | 12.412,81 |
| 145078 1A20 2 | Jornadas Internacionales "Lucha contra el fraude fiscal" | 1 | 100,00% | 339,89 | 0,00 | 339,89 | 339,89 |
| 145079 1A20 2 | Conferencia de Decanos de la Educación | 1 | 100,00% | 8.278,31 | 0,00 | 8.278,31 | 8.278,31 |
| 145080 1A20 2 | VIII Congreso Intern. "Educación Especial y mundo digital" | 1 | 100,00% | 2.500,00 | 0,00 | 2.500,00 | 2.500,00 |
| 145081 1A20 2 | Cátedra Iberoamericana de Prevención de riesgos laborales,... | 7 | 100,00% | 15.908,06 | 0,00 | 15.908,06 | 15.908,06 |
| 146001 3A00 2 | Estudio de las mujeres: síntesis y perspectivas. VIII Edición | 1 | 0,00% | 0,00 | 0,00 | 7.679,79 | 7.679,79 |
| 146002 3A00 2 | Cursos Levante Almeriense: Albox | 7 | 0,00% | 0,00 | -2.754,06 | 245,94 | 245,94 |
| 146003 3A00 2 | Curso Bienestar emocional | 1 | 100,00% | 2.835,00 | 0,00 | 2.835,00 | 2.835,00 |
| 149004 1A20 2 | Cursos de FPO | 1 | 100,00% | 0,00 | -7.758,67 | 6.846,53 | 6.846,53 |
| 149005 1A20 2 | Traducciones Centro de Lenguas | 3 | 83,45% | 2.339,08 | 0,00 | 3.278,38 | 3.742,26 |
| 149006 1A20 2 | Curso de Español para extranjeros | 3 | 100,00% | 10.837,00 | 0,00 | 10.837,00 | 10.837,00 |
| 201101 2A00 64 | Programas de Investigación Centralizados | 9 | 100,00% | 0,00 | -751.461,33 | 1.352.410,54 | 1.352.410,54 |
| 201101 2A00 700 | Programas de Investigación Centralizados | 9 | 100,00% | 11.186,76 | 0,00 | 11.186,76 | 11.186,76 |
| 201102 2A00 64 | Plan Propio de Investigación | 8 | 75,23% | 218.980,12 | 0,00 | 287.255,77 | 359.366,06 |
| 201103 1A20 482 | Becarios de Servicios Internos | 6 | 0,00% | 0,00 | 0,00 | 4.155,59 | 31.976,03 |
| 233004 1A20 2 | Nuevos estudios de Psicología | 1 | 0,00% | 0,00 | 0,00 | 1.009,70 | 1.009,70 |
| 233007 1A20 2 | Nuevos estudios Ciencias Químicas | 1 | 0,00% | 0,00 | -19,44 | 0,00 | 0,00 |
| 233016 1A20 2 | Seminario Estudio de las Mujeres UALM | 6 | 100,00% | 15.139,72 | 0,00 | 30.177,82 | 30.177,82 |
| 233016 1A20 64 | Seminario Estudio de las Mujeres UALM | 5 | 100,00% | 1.200,00 | 0,00 | 1.200,00 | 1.200,00 |
| 233022 1A20 151 | Cátedra Jean Monnet | 8 | 100,00% | 300,00 | 0,00 | 300,00 | 300,00 |
| 233022 1A20 2 | Cátedra Jean Monnet | 8 | 100,00% | 79,17 | 0,00 | 1.482,56 | 1.482,56 |
| 233043 1A20 2 | I Jorn. Enfermería Científica | 5 | 0,00% | 0,00 | 0,00 | 7.111,76 | 7.111,76 |
| 233047 1A20 2 | El 98: una enseñanza histórica | 1 | 0,00% | 0,00 | 0,00 | 11,69 | 11,69 |
| 233066 1A20 2 | Congreso Inmigración | 6 | 100,00% | 0,00 | -10.518,25 | 4.376,19 | 4.376,19 |
| 233074 1A20 2 | Congr. Historia Trans. España | 5 | 100,00% | 3.922,57 | 0,00 | 4.703,58 | 4.703,58 |
| 233092 1A20 151 | Diseño Eval. Prog. Educ. Multicultural | 5 | 0,00% | 0,00 | -1.300,00 | 0,00 | 0,00 |
| 233092 1A20 2 | Diseño Eval. Prog. Educ. Multicultural | 6 | 100,00% | 22.349,36 | 0,00 | 26.431,13 | 26.431,13 |
| 233092 1A20 64 | Diseño Eval. Prog. Educ. Multicultural | 5 | 0,00% | 0,00 | 0,00 | 5,38 | 5,38 |
| 233099 1A20 13 | Servicio de atención a las víctimas de delitos | 7 | 0,00% | 0,00 | 0,00 | 17.102,32 | 17.102,32 |
| 233099 1A20 2 | Servicio de atención a las víctimas de delitos | 7 | 0,00% | 0,00 | 0,00 | 78,12 | 78,12 |
| 233110 1A20 2 | Responsabilidad penal y Jovenes | 9 | 0,00% | 0,00 | 0,00 | 1.950,26 | 1.950,26 |
| 233115 1A20 2 | Cursos de la Facultad de Humanidades | 6 | 0,00% | 0,00 | -35.847,02 | 10.729,69 | 10.729,69 |
| 233120 1A20 2 | Jornadas de Educación Multicultural | 5 | 0,00% | 0,00 | -1.800,00 | 42.804,71 | 42.804,71 |
| 233120 1A20 64 | Jornadas de Educación Multicultural | 5 | 100,00% | 1.200,00 | 0,00 | 1.200,00 | 1.200,00 |
| 233122 1A20 2 | XVII Reunión Anual ASEPELT-ESPAÑA | 1 | 0,00% | 0,00 | 0,00 | 26,06 | 26,06 |
| 233127 1A20 2 | Congreso "Nicolás Salmerón: a propósito del centenario de ..." | 1 | 0,00% | 0,00 | 0,00 | 192,28 | 192,28 |

| Crédito | Descripción | Financ. Ppal. | Cf. F. Ej. | Dev. Pos. Ej. | Dev. Neg. Ej. | Dev. Posit. Acumuladas | Remanentes de Crédito |
|----------------|--|---------------|------------|---------------|---------------|------------------------|-----------------------|
| 233128 1A20 2 | IV Congreso Intern. "La Calidad Educativa" | 7 | 0,00% | 0,00 | -588,47 | 0,00 | 0,00 |
| 233133 1A20 2 | Asociación "Taller de Educación Ambiental" | 6 | 0,00% | 0,00 | -49,70 | 184,50 | 184,50 |
| 233135 1A20 2 | II Simposio Internacional de Derecho Concordatario | 1 | 100,00% | 0,00 | -4.229,39 | 9,97 | 9,97 |
| 233141 1A20 2 | C:G: Miguel Soriano Rodríguez, Transf. de la Univ. Granada | 7 | 0,00% | 0,00 | -750,01 | 14,15 | 14,15 |
| 233149 1A20 2 | XXXV Euro Working Group on Financial Modelling | 1 | 0,00% | 0,00 | 0,00 | 1.142,95 | 1.142,95 |
| 233156 1A20 2 | Edición de la Revista de Investigación Psicoeducativa | 2 | 0,00% | 0,00 | -1.530,00 | 0,20 | 0,20 |
| 233158 1A20 2 | Cátedra de Internacionalización - Extenda | 6 | 100,00% | 511,63 | 0,00 | 511,67 | 511,67 |
| 233159 1A20 13 | Memoria Histórica. Proyecto sobre la actuación del Tribunal... | 9 | 0,00% | 0,00 | -1.066,27 | 42,90 | 42,90 |
| 233159 1A20 16 | Memoria Histórica. Proyecto sobre la actuación del Tribunal... | 9 | 0,00% | 0,00 | 0,00 | 300,97 | 300,97 |
| 233160 1A20 2 | Centro de estudios y exposición de los Juegos Mediterráneos | 7 | 0,00% | 0,00 | -353,63 | 59,29 | 59,29 |
| 233160 1A20 60 | Centro de estudios y exposición de los Juegos Mediterráneos | 7 | 0,00% | 0,00 | 0,00 | 56,84 | 56,84 |
| 233162 3A00 2 | Convenio bicicletas | 3 | 100,00% | 1.680,00 | 0,00 | 1.910,00 | 1.910,00 |
| 233163 1A20 2 | Revista European Journal of Education and Psychology | 4 | 100,00% | 0,00 | -1.266,32 | 2.324,69 | 2.324,69 |
| 233164 1A20 2 | Gestión de Red de Universidades Lectoras de Almería | 1 | 100,00% | 0,00 | -3.559,20 | 5.588,80 | 5.588,80 |
| 233164 1A20 64 | Gestión de Red de Universidades Lectoras de Almería | 1 | 100,00% | 0,00 | -2.284,00 | 2.284,00 | 2.284,00 |
| 233165 1A20 2 | Instituto de Derecho Local | 7 | 100,00% | 14.452,55 | 0,00 | 14.452,55 | 14.452,55 |
| 233166 1A20 2 | Tribunal de Responsabilidades Políticas II | 9 | 0,00% | 0,00 | -4.337,96 | 0,00 | 0,00 |
| 233167 2A00 2 | Proyecto de gestión ambiental y eficiencia | 6 | 100,00% | 20.717,93 | 0,00 | 20.717,93 | 20.717,93 |
| 244201 1A20 2 | Dpto. Álgebra y Análisis Matemático | 6 | 14,72% | 369,47 | 0,00 | 2.627,32 | 4.767,80 |
| 244201 1A20 60 | Dpto. Álgebra y Análisis Matemático | --- | 0,00% | 0,00 | 0,00 | 0,00 | 37,76 |
| 244202 1A20 2 | Dpto. Arquitectura de Computadores y Electrónica | 6 | 23,24% | 1.779,01 | 0,00 | 9.035,63 | 14.911,78 |
| 244202 1A20 60 | Dpto. Arquitectura de Computadores y Electrónica | 6 | 0,00% | 0,00 | -213,98 | 0,00 | 0,00 |
| 244203 1A20 2 | Dpto. Biología Aplicada | 6 | 0,00% | 0,00 | 0,00 | 2.886,04 | 24.477,42 |
| 244204 1A20 2 | Dpto. Biología Vegetal y Ecología | --- | 0,00% | 0,00 | 0,00 | 0,00 | 8.350,31 |
| 244204 1A20 60 | Dpto. Biología Vegetal y Ecología | --- | 0,00% | 0,00 | 0,00 | 0,00 | 92,04 |
| 244207 1A20 2 | Dpto. Didáctica y Organización Escolar | --- | 0,00% | 0,00 | 0,00 | 0,00 | 25.807,56 |
| 244209 1A20 2 | Dpto. Dirección y Gestión de Empresas | 6 | 17,81% | 4.000,30 | 0,00 | 5.263,68 | 23.724,36 |
| 244209 1A20 60 | Dpto. Dirección y Gestión de Empresas | 6 | 0,00% | 0,00 | -2.841,36 | 0,00 | 0,00 |
| 244210 1A20 2 | Dpto. Economía Aplicada | 6 | 0,00% | 0,00 | 0,00 | 863,42 | 14.452,90 |
| 244211 1A20 2 | Dpto. Edafología y Química Agrícola | --- | 0,00% | 0,00 | 0,00 | 0,00 | 13.429,35 |
| 244211 1A20 60 | Dpto. Edafología y Química Agrícola | --- | 0,00% | 0,00 | 0,00 | 0,00 | 189,24 |
| 244212 1A20 2 | Dpto. Estadística y Matemática Aplicada | --- | 0,00% | 0,00 | 0,00 | 0,00 | 87.878,47 |
| 244215 1A20 2 | Dpto. Filología Inglesa y Alemana | --- | 0,00% | 0,00 | 0,00 | 0,00 | 15.266,02 |
| 244216 1A20 2 | Dpto. Ciencias Humanas y Sociales | --- | 0,00% | 0,00 | 0,00 | 0,00 | 30.737,58 |
| 244216 1A20 60 | Dpto. Ciencias Humanas y Sociales | --- | 0,00% | 0,00 | 0,00 | 0,00 | 509,50 |
| 244217 1A20 2 | Dpto. Física Aplicada | --- | 0,00% | 0,00 | 0,00 | 0,00 | 34.970,80 |
| 244217 1A20 60 | Dpto. Física Aplicada | --- | 0,00% | 0,00 | 0,00 | 0,00 | 145,68 |
| 244218 1A20 2 | Dpto. Geometría, Topología y Q. Orgánica | 6 | 18,25% | 924,25 | 0,00 | 1.051,42 | 5.192,39 |
| 244219 1A20 2 | Dpto. Hidrogeología y Q. Analítica | --- | 0,00% | 0,00 | 0,00 | 0,00 | 15.922,28 |
| 244220 1A20 2 | Dpto. Historia, Geografía e H ^º del Arte | --- | 0,00% | 0,00 | 0,00 | 0,00 | 24.907,17 |
| 244221 1A20 2 | Dpto. Ingeniería Química | --- | 0,00% | 0,00 | 0,00 | 0,00 | 16.631,54 |
| 244221 1A20 60 | Dpto. Ingeniería Química | --- | 0,00% | 0,00 | 0,00 | 0,00 | 40,12 |
| 244222 1A20 2 | Dpto. Ingeniería Rural | --- | 0,00% | 0,00 | 0,00 | 0,00 | 22.491,93 |
| 244222 1A20 60 | Dpto. Ingeniería Rural | --- | 0,00% | 0,00 | 0,00 | 0,00 | 5.474,77 |

| Crédito | Descripción | Financ. Ppal. | Cf. F. Ej. | Desv. Pos. Ej. | Desv. Neg. Ej. | Desv. Posit. Acumuladas | Remanentes de Crédito |
|----------------|---|---------------|------------|----------------|----------------|-------------------------|-----------------------|
| 244223 1A20 2 | Dpto. Lenguajes y Computación | 6 | 10,71% | 2.509,10 | 0,00 | 3.150,03 | 24.067,11 |
| 244224 1A20 2 | Dpto. Personalidad, Evaluación y Tratamiento Psic. | 6 | 0,00% | 0,00 | 0,00 | 271,08 | 2.027,94 |
| 244225 1A20 2 | Dpto. Psicología Evolutiva y de la Educación | --- | 0,00% | 0,00 | 0,00 | 0,00 | 46.830,93 |
| 244225 1A20 60 | Dpto. Psicología Evolutiva y de la Educación | 6 | 0,00% | 0,00 | -632,32 | 0,00 | 0,00 |
| 244226 1A20 2 | Dpto. Química Física, Bioquímica y Q. Inorgánica | --- | 0,00% | 0,00 | 0,00 | 0,00 | 17.135,14 |
| 244228 1A20 2 | Dpto. Enfermería y Fisioterapia | --- | 0,00% | 0,00 | 0,00 | 0,00 | 11.896,21 |
| 244231 1A20 2 | Dpto. Neurociencia y Ciencias de la Salud | 6 | 0,00% | 0,00 | 0,00 | 11.158,90 | 26.336,81 |
| 244232 1A20 2 | Dpto. Didáctica de la Matemática y CC. Experiment. | 6 | 0,00% | 0,00 | 0,00 | 2.628,88 | 7.691,69 |
| 244233 1A20 2 | Dpto. Didáctica de la Lengua, Lit., CC. Sociales y E. Fís. y Dep. | --- | 0,00% | 0,00 | 0,00 | 0,00 | 12.840,28 |
| 244234 1A20 2 | Dpto. Filología Francesa, Lingüística y Didácticas de la Expr. | --- | 0,00% | 0,00 | 0,00 | 0,00 | 30.553,34 |
| 244235 1A20 2 | Dpto. Derecho Privado | 6 | 22,48% | 1.682,44 | 0,00 | 5.644,14 | 11.445,93 |
| 244237 1A20 2 | Dpto. Tomás y Valiente | --- | 0,00% | 0,00 | 0,00 | 0,00 | 23.168,61 |
| 244238 1A20 2 | Dpto. Derecho 4 | 6 | 22,66% | 1.234,87 | 0,00 | 7.747,71 | 11.961,96 |
| 244239 1A20 2 | Dpto. Producción Vegetal | --- | 0,00% | 0,00 | 0,00 | 0,00 | 12.408,59 |
| 244239 1A20 60 | Dpto. Producción Vegetal | --- | 0,00% | 0,00 | 0,00 | 0,00 | 12,86 |
| 300039 2A00 64 | Proyecto de Inv. Trinidad Angosto Trillo | 8 | 0,00% | 0,00 | 0,00 | 55,28 | 55,28 |
| 300041 2A00 64 | Proyecto de Inv. José Luis Callejón Baena | 8 | 0,00% | 0,00 | -240,39 | 73,72 | 73,72 |
| 300052 2A00 64 | Proyecto de Inv. Tomás Cabello García | 8 | 0,00% | 0,00 | -100,10 | 48,56 | 48,56 |
| 300053 2A00 64 | Proyecto de Inv. Alberto A. Marín Marín | 8 | 0,00% | 0,00 | -705,36 | 5.173,79 | 5.173,79 |
| 300058 2A00 64 | Proyecto de Inv. Julio Cesar Tello Marquina | 2 | 0,00% | 0,00 | -1.988,39 | 3.158,07 | 3.158,07 |
| 300081 2A00 64 | Proyecto de Inv. Cecilio Oyonarte Gutiérrez | 2 | 0,00% | 0,00 | 0,00 | 63,24 | 63,24 |
| 300096 2A00 64 | Proyecto de Inv. Santiago Bonachela Castaño | 8 | 0,00% | 0,00 | 0,00 | 1.000,27 | 1.000,27 |
| 300123 2A00 64 | Proyecto de Inv. Antonio José Fernández Barbero | 8 | 0,00% | 0,00 | 0,00 | 3.966,69 | 3.966,69 |
| 300125 2A00 64 | Proyecto de Inv. Fco. Javier Moyano López | 8 | 0,00% | 0,00 | 0,00 | 13.801,59 | 13.801,59 |
| 300138 2A00 64 | Proyecto de Inv. Francisco Camacho Ferre | 11 | 0,00% | 0,00 | -3.706,09 | 5.462,96 | 5.462,96 |
| 300147 2A00 64 | Proyecto de Inv. José Luis Guil Guerrero | 8 | 0,00% | 0,00 | -1.143,16 | 1.350,34 | 1.350,34 |
| 300149 2A00 64 | Proyecto de Inv. Manuel Sánchez Pérez | 8 | 0,00% | 0,00 | -168,38 | 2.740,15 | 2.740,15 |
| 300150 2A00 64 | Proyecto de Inv. Andrés Sánchez Picón | 8 | 0,00% | 0,00 | -13,00 | 183,66 | 183,66 |
| 300157 2A00 64 | Proyecto de Inv. Antonia Garrido Frenich | 12 | 0,00% | 0,00 | -2.842,03 | 3.000,00 | 3.000,00 |
| 300159 2A00 64 | Proyecto de Inv. Manuel Sánchez Pérez | 12 | 100,00% | 10.007,00 | 0,00 | 12.599,89 | 12.599,89 |
| 300163 2A00 64 | Proyecto de Inv. Carmelo Rodríguez Torreblanca | 3 | 0,00% | 0,00 | -1.004,02 | 24.313,84 | 24.313,84 |
| 300188 2A00 64 | Proyecto de Inv. Julio César Tello Marquina | 8 | 0,00% | 0,00 | 0,00 | 1,97 | 1,97 |
| 300197 2A00 64 | Proyecto de Inv. Ana Araceli Peña Fernández | 8 | 0,00% | 0,00 | -5.584,99 | 0,00 | 0,00 |
| 300198 2A00 64 | Proyecto de Inv. Francisco Rodríguez Díaz | 8 | 0,00% | 0,00 | 0,00 | 32,57 | 32,57 |
| 300200 2A00 64 | Proyecto de Inv. Pedro Martínez Ruano | 8 | 0,00% | 0,00 | 0,00 | 30,75 | 30,75 |
| 300201 2A00 64 | Proyecto de Inv. Juan Valenzuela Manjón-Cabeza | 8 | 0,00% | 0,00 | 0,00 | 142,42 | 142,42 |
| 300202 2A00 64 | Proyecto de Inv. Diego Luis Valera Martínez | 8 | 0,00% | 0,00 | -3.161,17 | 0,00 | 0,00 |
| 300204 2A00 64 | Proyecto de Inv. Carlos Vargas Vasserot | 8 | 0,00% | 0,00 | -3.138,51 | 6.590,11 | 6.590,11 |
| 300237 2A00 64 | Proyecto de Inv. Manuel Sánchez Pérez | 12 | 0,00% | 0,00 | -10.007,00 | 32.212,40 | 32.212,40 |
| 300254 2A00 64 | Proyecto de Inv. Manuel Díaz López | 8 | 0,00% | 0,00 | 0,00 | 7.395,21 | 7.395,21 |
| 300289 2A00 64 | Proyecto de Inv. Manuel Díaz López | 8 | 0,00% | 0,00 | 0,00 | 540,26 | 540,26 |
| 300294 2A00 64 | Proyecto de Inv. Fco. Javier Alarcón López | 12 | 100,00% | 0,00 | -4.005,86 | 60,33 | 60,33 |
| 300296 2A00 64 | Proyecto de Inv. José Luis Guil Guerrero | 8 | 0,00% | 0,00 | 0,00 | 1.063,14 | 1.063,14 |
| 300299 2A00 64 | Proyecto de Inv. José Joaquín Moreno Casco | 8 | 0,00% | 0,00 | -22,34 | 0,00 | 0,00 |

| Crédito | Descripción | Financ. Ppal. | Cf. F. Ej. | Desv. Pos. Ej. | Desv. Neg. Ej. | Desv. Posit. Acumuladas | Remanentes de Crédito |
|----------------|--|---------------|------------|----------------|----------------|-------------------------|-----------------------|
| 300307 2A00 64 | Proyecto de Inv. Manuel Sánchez Pérez | 8 | 0,00% | 0,00 | 0,00 | 5.326,70 | 5.326,70 |
| 300313 2A00 64 | Proyecto de Inv. José Antonio Sánchez Pérez | 12 | 0,00% | 0,00 | 0,00 | 7,00 | 7,00 |
| 300325 2A00 64 | Proyecto de Inv. Inmaculada Ferrer Felis | 8 | 0,00% | 0,00 | 0,00 | 5.659,29 | 5.659,29 |
| 300327 2A00 64 | Proyecto de Inv. Fernando Sánchez Rodrigo | 8 | 0,00% | 0,00 | 0,00 | 1.863,90 | 1.863,90 |
| 300328 2A00 64 | Proyecto de Inv. Amadeo Rodríguez | 8 | 0,00% | 0,00 | 0,00 | 438,91 | 438,91 |
| 300329 2A00 64 | Proyecto de Inv. Fco. Javier de las Nieves López | 8 | 0,00% | 0,00 | 0,00 | 0,02 | 0,02 |
| 300332 2A00 64 | Proyecto de Inv. Carmen Senés Motilla | 8 | 0,00% | 0,00 | 0,00 | 164,69 | 164,69 |
| 300333 2A00 64 | Proyecto de Inv. Manuel Cantón Garbín | 12 | 0,00% | 0,00 | 0,00 | 70,40 | 70,40 |
| 300334 2A00 64 | Proyecto de Inv. Samuel Túnez Rodríguez | 8 | 0,00% | 0,00 | 0,00 | 0,07 | 0,07 |
| 300335 2A00 64 | Proyecto de Inv. Mª José López López | 12 | 0,00% | 0,00 | 0,00 | 3.480,00 | 3.480,00 |
| 300336 2A00 64 | Proyecto de Inv. Gonzalo Herranz de Rafael | 8 | 0,00% | 0,00 | -4.524,89 | 0,00 | 0,00 |
| 300346 2A00 64 | Proyecto de Inv. Manuel López Godoy | 12 | 0,00% | 0,00 | -15,00 | 5.439,89 | 5.439,89 |
| 300347 2A00 64 | Proyecto de Inv. Esther Giménez Luque | 8 | 0,00% | 0,00 | 0,00 | 2.181,68 | 2.181,68 |
| 300348 2A00 64 | Proyecto de Inv. Alfredo Tolón Becerra | 8 | 0,00% | 0,00 | -4,35 | 0,00 | 0,00 |
| 300350 2A00 64 | Proyecto de Inv. José Jesús Gázquez Linares | 7 | 100,00% | 10.000,00 | 0,00 | 10.756,04 | 10.756,04 |
| 300352 2A00 64 | Proyecto de Inv. Mª Soledad Navas Luque | 8 | 100,00% | 4.045,51 | 0,00 | 4.045,51 | 4.045,51 |
| 300355 2A00 64 | Proyecto de Inv. Francisco García Camacho | 12 | 0,00% | 0,00 | -10,38 | 166,19 | 166,19 |
| 300358 2A00 64 | Proyecto de Inv. Antonio Valverde García | 8 | 0,00% | 0,00 | 0,00 | 15.770,00 | 15.770,00 |
| 300360 2A00 64 | Proyecto de Inv. Antonio Posadas Chinchilla | 8 | 0,00% | 0,00 | 0,00 | 12.875,20 | 12.875,20 |
| 300361 2A00 64 | Proyecto de Inv. Rafael Lozano Ruiz | 8 | 0,00% | 0,00 | 0,00 | 54,82 | 54,82 |
| 300362 2A00 64 | Proyecto de Inv. Ana Agüera López | 8 | 0,00% | 0,00 | 0,00 | 233,80 | 233,80 |
| 300363 2A00 64 | Proyecto de Inv. Francisco Arrebola Liébanas | 8 | 0,00% | 0,00 | 0,00 | 38,43 | 38,43 |
| 300365 2A00 64 | Proyecto de Inv. Fernando López Ortiz | 8 | 0,00% | 0,00 | 0,00 | 505,76 | 505,76 |
| 300366 2A00 64 | Proyecto de Inv. María del Mar Socías Viciano | 8 | 0,00% | 0,00 | 0,00 | 4.360,29 | 4.360,29 |
| 300368 2A00 64 | Proyecto de Inv. Andrei Martínez Finkelshtein | 8 | 0,00% | 0,00 | 0,00 | 0,02 | 0,02 |
| 300370 2A00 64 | Proyecto de Inv. José Manuel Cimadevilla Redondo | 8 | 0,00% | 0,00 | 0,00 | 3.918,09 | 3.918,09 |
| 300371 2A00 64 | Proyecto de Inv. Carmen Luciano Soriano | 8 | 0,00% | 0,00 | 0,00 | 27,24 | 27,24 |
| 300372 2A00 64 | Proyecto de Inv. Inmaculada García Fernández | 8 | 0,00% | 0,00 | 0,00 | 273,50 | 273,50 |
| 300375 2A00 64 | Proyecto de Inv. Juana Pulgar Ezquerria | 8 | 0,00% | 0,00 | 0,00 | 60,70 | 60,70 |
| 300376 2A00 64 | Proyecto de Inv. Carmen Senés Motilla | 9 | 0,00% | 0,00 | 0,00 | 49,76 | 49,76 |
| 300377 2A00 64 | Proyecto de Inv. Fco. Javier Cabello Piñar | 8 | 100,00% | 12.014,08 | 0,00 | 12.515,97 | 12.515,97 |
| 300378 2A00 64 | Proyecto de Inv. Fernando López Ortiz | 9 | 100,00% | 0,00 | -580,03 | 111,16 | 111,16 |
| 300388 2A00 64 | Proyecto de Inv. Afrisol, Battles Garrido | 8 | 100,00% | 27.275,85 | 0,00 | 93.062,64 | 93.062,64 |
| 300389 2A00 64 | Proyecto de Inv. Manuel Jamilena Quesada | 9 | 0,00% | 0,00 | 0,00 | 229,43 | 229,43 |
| 300393 2A00 64 | Proyecto de Inv. Julio César Tello Marquina | 8 | 0,00% | 0,00 | -10,54 | 0,00 | 0,00 |
| 300396 2A00 64 | Proyecto de Inv. José Pérez Alonso | 8 | 0,00% | 0,00 | -1.335,00 | 0,14 | 0,14 |
| 300397 2A00 64 | Proyecto de Inv. Juana Rosario Díaz | 8 | 0,00% | 0,00 | 0,00 | 23.862,45 | 23.862,45 |
| 300398 2A00 64 | Proyecto de Inv. Julio César Tello Marquina | 8 | 0,00% | 0,00 | 0,00 | 72,84 | 72,84 |
| 300399 2A00 64 | Proyecto de Inv. Trinidad Angosto Trillo | 8 | 0,00% | 0,00 | -546,47 | 1.250,59 | 1.250,59 |
| 300400 2A00 64 | Proyecto de Inv. Antonia Garrido Frenich | 8 | 0,00% | 0,00 | 0,00 | 2,69 | 2,69 |
| 300401 2A00 64 | Proyecto de Inv. Ana Araceli Peña Fernández | 8 | 0,00% | 0,00 | -4.797,54 | 0,00 | 0,00 |
| 300402 2A00 64 | Proyecto de Inv. Ana Cámara Artigas | 8 | 0,00% | 0,00 | -348,65 | 30,37 | 30,37 |
| 300403 2A00 64 | Proyecto de Inv. José Mª Calaforra Chordi | 8 | 0,00% | 0,00 | -23.440,17 | 8.123,02 | 8.123,02 |
| 300406 2A00 64 | Proyecto de Inv. Mª Carmen Vargas García | 8 | 0,00% | 0,00 | 0,00 | 96,73 | 96,73 |

| Crédito | Descripción | Financ. Ppal. | Cf. F. Ej. | Desv. Pos. Ej. | Desv. Neg. Ej. | Desv. Posit. Acumuladas | Remanentes de Crédito |
|----------------|--|---------------|------------|----------------|----------------|-------------------------|-----------------------|
| 300408 2A00 64 | Proyecto de Inv. M ^a José Ibáñez González | 8 | 100,00% | 0,00 | -21.684,07 | 0,00 | 0,00 |
| 300409 2A00 64 | Proyecto de Inv. José Antonio Sánchez Pérez | 8 | 100,00% | 731,22 | 0,00 | 884,25 | 884,25 |
| 300410 2A00 64 | Proyecto de Inv. José Sánchez Sánchez | 8 | 0,00% | 0,00 | 0,00 | 0,10 | 0,10 |
| 300412 2A00 64 | Proyecto de Inv. Rafael Quirosa-Cheyrouze Muñoz | 8 | 100,00% | 0,00 | -974,37 | 165,31 | 165,31 |
| 300413 2A00 64 | Proyecto de Inv. Antonio Fernández Barbero | 8 | 0,00% | 0,00 | -4.057,29 | 0,00 | 0,00 |
| 300414 2A00 64 | Proyecto de Inv. Fernando Fernández Marín | 8 | 0,00% | 0,00 | 0,00 | 58,92 | 58,92 |
| 300415 2A00 64 | Proyecto de Inv. Federico Fernández-Crehuet López | 8 | 0,00% | 0,00 | -1.493,52 | 0,00 | 0,00 |
| 300416 2A00 64 | Proyecto de Inv. Adolfo Cangas Díaz | 8 | 0,00% | 0,00 | -3,65 | 21,15 | 21,15 |
| 300417 2A00 64 | Proyecto de Inv. Inmaculada Cubero Talavera | 8 | 0,00% | 0,00 | 0,00 | 38,98 | 38,98 |
| 300418 2A00 64 | Proyecto de Inv. Ángeles Fernández Estévez | 8 | 0,00% | 0,00 | -581,89 | 0,00 | 0,00 |
| 300420 2A00 64 | Proyecto de Inv. Fernando Sánchez Santed | 8 | 100,00% | 0,00 | -4.168,51 | 141,26 | 141,26 |
| 300421 2A00 64 | Proyecto de Inv. José Antonio Gázquez Parra | 8 | 0,00% | 0,00 | -405,61 | 0,00 | 0,00 |
| 300423 2A00 64 | Proyecto de Inv. Pablo Pumares Fernández | 12 | 100,00% | 0,00 | -113,70 | 2.361,83 | 2.361,83 |
| 300424 2A00 64 | Proyecto de Inv. Flor Zaldívar Basurto | 9 | 100,00% | 86,75 | 0,00 | 86,75 | 86,75 |
| 300426 2A00 64 | Proyecto de Inv. Encarnación Soriano Ayala | 9 | 100,00% | 10.000,00 | 0,00 | 10.000,87 | 10.000,87 |
| 300428 2A00 64 | Proyecto de Inv. José Antonio Guerrero Villalba | 9 | 0,00% | 0,00 | 0,00 | 104,06 | 104,06 |
| 300430 2A00 64 | Proyecto de Inv. José Pérez Alonso | 9 | 0,00% | 0,00 | -800,00 | 1.569,49 | 1.569,49 |
| 300431 2A00 64 | Proyecto de Inv. Fernando Sánchez Santed | 8 | 0,00% | 0,00 | 0,00 | 163,44 | 163,44 |
| 300432 2A00 64 | Proyecto de Inv. Fco. Javier Egea González | 9 | 100,00% | 3.636,98 | 0,00 | 5.333,97 | 5.333,97 |
| 300433 2A00 64 | Proyecto de Inv. Federico García Maroto | 8 | 0,00% | 0,00 | 0,00 | 896,57 | 896,57 |
| 300434 2A00 64 | Proyecto de Inv. José Luis Guil Guerrero | 9 | 100,00% | 0,00 | -35.165,24 | 0,00 | 0,00 |
| 300435 2A00 64 | Proyecto de Inv. Rafael Lozano Ruiz | 9 | 0,00% | 0,00 | -48.099,56 | 527,37 | 527,37 |
| 300436 2A00 64 | Proyecto de Inv. M ^a Luisa Gallardo Pino | 9 | 0,00% | 0,00 | -5.728,99 | 0,00 | 0,00 |
| 300437 2A00 64 | Proyecto de Inv. Inmaculada Cubero Talavera | 9 | 100,00% | 0,00 | -36.438,90 | 0,00 | 0,00 |
| 300438 2A00 64 | Proyecto de Inv. Andrei Martínez Finkelshtein | 9 | 100,00% | 0,00 | -36.344,30 | 0,00 | 0,00 |
| 300439 2A00 64 | Proyecto de Inv. Antonio José Fernández Barbero | 9 | 0,00% | 0,00 | -29.014,11 | 824,56 | 824,56 |
| 300440 2A00 64 | Proyecto de Inv. José Luis López Castro | 8 | 100,00% | 0,00 | -59.691,90 | 0,00 | 0,00 |
| 300441 2A00 64 | Proyecto de Inv. Jorge Lirola Delgado | 9 | 100,00% | 0,00 | -2.705,27 | 0,00 | 0,00 |
| 300442 2A00 64 | Proyecto de Inv. Antonio Pulido Bosch | 9 | 0,00% | 0,00 | -78.857,59 | 3.705,45 | 3.705,45 |
| 300443 2A00 64 | Proyecto de Inv. José Jesús Casas Jiménez | 9 | 0,00% | 0,00 | -32.898,54 | 821,39 | 821,39 |
| 300444 2A00 64 | Proyecto de Inv. Francisco Gómez Mercado | 9 | 100,00% | 0,00 | -19.805,68 | 0,05 | 0,05 |
| 300445 2A00 64 | Proyecto de Inv. Amadeo Rodríguez Fernández-Alba | 9 | 100,00% | 0,00 | -6.172,74 | 0,00 | 0,00 |
| 300446 2A00 64 | Proyecto de Inv. José Jesús Fernández Rodríguez | 9 | 100,00% | 0,00 | -25.197,21 | 0,00 | 0,00 |
| 300447 2A00 64 | Proyecto de Inv. Samuel Túnez Rodríguez | 9 | 100,00% | 0,00 | -23.210,27 | 0,00 | 0,00 |
| 300448 2A00 64 | Proyecto de Inv. Amadeo Rodríguez | 12 | 100,00% | 0,00 | -5.155,65 | 4.074,96 | 4.074,96 |
| 300449 2A00 64 | Proyecto de Inv. Antonia Garrido Frenich | 9 | 100,00% | 0,00 | -30.296,77 | 5.207,86 | 5.207,86 |
| 300451 2A00 64 | Proyecto de Inv. Ana Agüera López | 2 | 0,00% | 0,00 | -4.952,03 | 4.018,75 | 4.018,75 |
| 300452 2A00 64 | Proyecto de Inv. Fco. Javier Moyano López | 8 | 0,00% | 0,00 | -2.934,24 | 12.904,96 | 12.904,96 |
| 300453 2A00 64 | Proyecto de Inv. M ^a Teresa Belmonte García | 9 | 0,00% | 0,00 | 0,00 | 40,04 | 40,04 |
| 300454 2A00 64 | Proyecto de Inv. Domingo Bonillo Muñoz | 8 | 100,00% | 4.000,00 | 0,00 | 4.000,00 | 4.000,00 |
| 300455 2A00 64 | Proyecto de Inv. Carmen Pozo Muñoz | 9 | 0,00% | 0,00 | -43,58 | 0,00 | 0,00 |
| 300459 2A00 64 | Proyecto de Inv. Susana Fernández Larragueta | 9 | 0,00% | 0,00 | 0,00 | 146,67 | 146,67 |
| 300460 2A00 64 | Proyecto de Inv. M ^a Luisa Trinidad García | 9 | 0,00% | 0,00 | 0,00 | 0,23 | 0,23 |
| 300461 2A00 64 | Proyecto de Inv. Antonio M. Bañón Hernández | 9 | 0,00% | 0,00 | 0,00 | 730,82 | 730,82 |

| Crédito | Descripción | Financ. Ppal. | Cf. F. Ej. | Desv. Pos. Ej. | Desv. Neg. Ej. | Desv. Posit. Acumuladas | Remanentes de Crédito |
|----------------|--|---------------|------------|----------------|----------------|-------------------------|-----------------------|
| 300462 2A00 64 | Proyecto de Inv. Fco. Javier Alarcón López | 8 | 100,00% | 0,00 | -22.094,81 | 3.094,04 | 3.094,04 |
| 300463 2A00 64 | Proyecto de Inv. Rafael Quirosa-Cheyrouze Muñoz | 9 | 0,00% | 0,00 | 0,00 | 7,84 | 7,84 |
| 300464 2A00 64 | Proyecto de Inv. Manuel Jamilena Quesada | 8 | 0,00% | 0,00 | -10.851,23 | 503,60 | 503,60 |
| 300465 2A00 64 | Proyecto de Inv. Pablo Barranco Vega | 8 | 0,00% | 0,00 | -4.367,09 | 15.945,33 | 15.945,33 |
| 300466 2A00 64 | Proyecto de Inv. Fco. Javier Batlles Garrido | 8 | 0,00% | 0,00 | -15.383,12 | 2.373,98 | 2.373,98 |
| 300467 2A00 64 | Proyecto de Inv. Manuel Berenguel Soria | 8 | 100,00% | 0,00 | -32.817,82 | 0,00 | 0,00 |
| 300468 2A00 64 | Proyecto de Inv. Santiago Bonachela Castaño | 8 | 0,00% | 0,00 | -22.247,13 | 4.712,15 | 4.712,15 |
| 300469 2A00 64 | Proyecto de Inv. Juan Capel Salinas | 8 | 0,00% | 0,00 | -37.316,23 | 28.026,13 | 28.026,13 |
| 300470 2A00 64 | Proyecto de Inv. José Jesús Casas Jiménez | 8 | 0,00% | 0,00 | -28.240,00 | 2.498,94 | 2.498,94 |
| 300471 2A00 64 | Proyecto de Inv. Jesús de la Fuente Arias | 8 | 0,00% | 0,00 | -1.686,74 | 0,00 | 0,00 |
| 300472 2A00 64 | Proyecto de Inv. Manuel Fernández Pérez | 8 | 100,00% | 0,00 | -47.602,75 | 0,00 | 0,00 |
| 300473 2A00 64 | Proyecto de Inv. Juan Fernández Sierra | 8 | 100,00% | 0,00 | -13.102,52 | 15.684,21 | 15.684,21 |
| 300474 2A00 64 | Proyecto de Inv. José Luis Guíl Guerrero | 8 | 0,00% | 0,00 | -16.112,14 | 11.232,62 | 11.232,62 |
| 300475 2A00 64 | Proyecto de Inv. Amadeo Rodríguez | 8 | 0,00% | 0,00 | -14.405,82 | 2.100,07 | 2.100,07 |
| 300476 2A00 64 | Proyecto de Inv. Juan José Hinojosa Torralvo | 8 | 0,00% | 0,00 | -24.273,30 | 65,00 | 65,00 |
| 300477 2A00 64 | Proyecto de Inv. María Ángeles Iniesta Bonillo | 8 | 0,00% | 0,00 | -7.166,61 | 2.767,44 | 2.767,44 |
| 300478 2A00 64 | Proyecto de Inv. Luis Fernando Iribarne Martínez | 8 | 100,00% | 0,00 | -44.727,19 | 486,74 | 486,74 |
| 300479 2A00 64 | Proyecto de Inv. El Amin Kaidi | 8 | 100,00% | 0,00 | -10.193,04 | 0,00 | 0,00 |
| 300480 2A00 64 | Proyecto de Inv. María Martínez Galera | 8 | 0,00% | 0,00 | 0,00 | 0,49 | 0,49 |
| 300481 2A00 64 | Proyecto de Inv. Tomás Martínez Moya | 8 | 0,00% | 0,00 | -31.538,86 | 15.763,19 | 15.763,19 |
| 300482 2A00 64 | Proyecto de Inv. José Luis Martínez Vidal | 8 | 0,00% | 0,00 | -49.517,94 | 8,98 | 8,98 |
| 300483 2A00 64 | Proyecto de Inv. José Andrés Moreno Ruiz | 8 | 0,00% | 0,00 | -8.855,99 | 7,62 | 7,62 |
| 300484 2A00 64 | Proyecto de Inv. Juan Mota Poveda | 8 | 0,00% | 0,00 | -8.255,93 | 0,00 | 0,00 |
| 300485 2A00 64 | Proyecto de Inv. Manuel Navarro Bernal | 8 | 0,00% | 0,00 | -17.111,57 | 20.902,67 | 20.902,67 |
| 300486 2A00 64 | Proyecto de Inv. Isabel Ortiz Rodríguez | 8 | 0,00% | 0,00 | -14.308,88 | 0,00 | 0,00 |
| 300487 2A00 64 | Proyecto de Inv. Juan Fco. Pérez Gálvez | 8 | 0,00% | 0,00 | -8.879,05 | 588,88 | 588,88 |
| 300488 2A00 64 | Proyecto de Inv. Antonio Pulido Bosch | 8 | 0,00% | 0,00 | -20.951,54 | 17.181,64 | 17.181,64 |
| 300489 2A00 64 | Proyecto de Inv. Pablo Pumares Fernández | 8 | 0,00% | 0,00 | -51.883,16 | 9.762,38 | 9.762,38 |
| 300490 2A00 64 | Proyecto de Inv. Juan Reca Cardeña | 8 | 0,00% | 0,00 | -4.311,75 | 16.805,05 | 16.805,05 |
| 300491 2A00 64 | Proyecto de Inv. Alfonso Robles Medina | 8 | 0,00% | 0,00 | -33.135,59 | 704,34 | 704,34 |
| 300492 2A00 64 | Proyecto de Inv. Felipe Rodríguez Vico | 8 | 100,00% | 0,00 | -67.201,97 | 409,14 | 409,14 |
| 300493 2A00 64 | Proyecto de Inv. Belén Sáinz-Cantero | 8 | 0,00% | 0,00 | -4.742,32 | 0,00 | 0,00 |
| 300494 2A00 64 | Proyecto de Inv. Antonio Salmerón Cerdán | 8 | 0,00% | 0,00 | -37.334,22 | 368,31 | 368,31 |
| 300495 2A00 64 | Proyecto de Inv. Fernando Sánchez Rodrigo | 8 | 0,00% | 0,00 | -9.599,39 | 4.222,18 | 4.222,18 |
| 300496 2A00 64 | Proyecto de Inv. Manuel Sánchez Pérez | 8 | 0,00% | 0,00 | -5.071,47 | 0,05 | 0,05 |
| 300497 2A00 64 | Proyecto de Inv. Miguel Urrestarazu Gavilán | 8 | 100,00% | 0,00 | -54.196,02 | 0,00 | 0,00 |
| 300498 2A00 64 | Proyecto de Inv. Antonio Vargas Berenguel | 8 | 0,00% | 0,00 | -45.126,28 | 6.055,70 | 6.055,70 |
| 300499 2A00 64 | Proyecto de Inv. M ^º de los Reyes Blanco Prieto | 8 | 0,00% | 0,00 | -10.433,54 | 0,00 | 0,00 |
| 300501 2A00 64 | Proyecto de Inv. Adolfo Cangas Díaz | 8 | 0,00% | 0,00 | -11.768,51 | 954,01 | 954,01 |
| 300502 2A00 64 | Proyecto de Inv. Tomás Cabello García | 8 | 0,00% | 0,00 | -7.763,04 | 291,31 | 291,31 |
| 300503 2A00 64 | Proyecto de Inv. Luis Iribarne Martínez | 8 | 0,00% | 0,00 | 0,00 | 1,20 | 1,20 |
| 300504 2A00 64 | Proyecto de Inv. Francisco Luzón Martínez | 8 | 100,00% | 0,00 | -24.982,16 | 35,55 | 35,55 |
| 300505 2A00 64 | Proyecto de Inv. José Antonio Sánchez Pérez | 8 | 100,00% | 0,00 | -30.892,42 | 27.235,99 | 27.235,99 |
| 300506 2A00 64 | Proyecto de Inv. Álvaro Sicilia Camacho | 8 | 0,00% | 0,00 | -9.468,21 | 0,00 | 0,00 |

| Crédito | Descripción | Financ. Ppal. | Cf. F. Ej. | Desv. Pos. Ej. | Desv. Neg. Ej. | Desv. Posit. Acumuladas | Remanentes de Crédito |
|----------------|--|---------------|------------|----------------|----------------|-------------------------|-----------------------|
| 300508 2A00 64 | Proyecto de Inv. Antonio Pulido Bosch | 12 | 100,00% | 0,00 | -26.628,87 | 350,00 | 350,00 |
| 300511 2A00 64 | Proyecto de Inv. Ignacio Rodríguez García | 8 | 0,00% | 0,00 | 0,00 | 25,24 | 25,24 |
| 300513 2A00 64 | Proyecto de Inv. Fco. Javier Cabello Piñar | 8 | 100,00% | 0,00 | -39.928,64 | 2.434,40 | 2.434,40 |
| 300514 2A00 64 | Proyecto de Inv. Federico Fernández-Crehuet López | 8 | 0,00% | 0,00 | -361,50 | 0,00 | 0,00 |
| 300515 2A00 64 | Proyecto de Inv. Julián Cuevas González | 9 | 0,00% | 0,00 | -36.012,61 | 35.734,87 | 35.734,87 |
| 300516 2A00 64 | Proyecto de Inv. M ^a Teresa Daza González | 9 | 0,00% | 0,00 | -23.204,20 | 35.189,61 | 35.189,61 |
| 300517 2A00 64 | Proyecto de Inv. Alberto Fernández de las Nieves | 9 | 100,00% | 12.433,54 | 0,00 | 23.542,89 | 23.542,89 |
| 300518 2A00 64 | Proyecto de Inv. Antonia Garrido Frenich | 9 | 0,00% | 0,00 | -59.048,27 | 26.581,45 | 26.581,45 |
| 300519 2A00 64 | Proyecto de Inv. Consolación Gil Montoya | 9 | 100,00% | 0,00 | -43.834,56 | 44.896,54 | 44.896,54 |
| 300520 2A00 64 | Proyecto de Inv. Francisco J. de las Heras Vázquez | 9 | 0,00% | 0,00 | -44.739,08 | 41.202,76 | 41.202,76 |
| 300521 2A00 64 | Proyecto de Inv. Manuel Jamilena Quesada | 9 | 100,00% | 0,00 | -12.312,87 | 7.876,15 | 7.876,15 |
| 300522 2A00 64 | Proyecto de Inv. Emilio Molina Grima | 9 | 0,00% | 0,00 | -45.245,25 | 45.698,62 | 45.698,62 |
| 300523 2A00 64 | Proyecto de Inv. Juan F. Mota Poveda | 9 | 100,00% | 0,00 | -58.442,32 | 6.511,76 | 6.511,76 |
| 300524 2A00 64 | Proyecto de Inv. Antonio M. Romerosa Nieves | 9 | 0,00% | 0,00 | -49.858,46 | 72.988,55 | 72.988,55 |
| 300525 2A00 64 | Proyecto de Inv. Julián Sánchez-Hermosilla López | 9 | 100,00% | 0,00 | -21.542,08 | 27.589,22 | 27.589,22 |
| 300526 2A00 64 | Proyecto de Inv. Mariano Simón Torres | 9 | 0,00% | 0,00 | -3.847,99 | 10.565,80 | 10.565,80 |
| 300527 2A00 64 | Proyecto de Inv. Blas Torrecillas Jover | 9 | 0,00% | 0,00 | -17.497,99 | 28.158,50 | 28.158,50 |
| 300528 2A00 64 | Proyecto de Inv. Antonio Vargas Berenguel | 9 | 100,00% | 0,00 | -3.798,66 | 33.678,18 | 33.678,18 |
| 300529 2A00 64 | Proyecto de Inv. Trinidad Escoriza Mateu | 8 | 0,00% | 0,00 | 0,00 | 7,09 | 7,09 |
| 300531 2A00 64 | Proyecto de Inv. José Gallego Antonio | 8 | 0,00% | 0,00 | 0,00 | 1,14 | 1,14 |
| 300532 2A00 64 | Proyecto de Inv. Manuel Jamilena Quesada | 8 | 0,00% | 0,00 | 0,00 | 0,60 | 0,60 |
| 300533 2A00 64 | Proyecto de Inv. F. Javier Moyano López | 8 | 0,00% | 0,00 | -9.600,43 | 8.730,55 | 8.730,55 |
| 300534 2A00 64 | Proyecto de Inv. Rafael Quirosa-Cheyrouze Muñoz | 12 | 100,00% | 0,00 | -22.534,36 | 225,54 | 225,54 |
| 300535 2A00 64 | Proyecto de Inv. Francisco Andújar Castillo | 12 | 0,00% | 0,00 | -9.255,54 | 4.854,05 | 4.854,05 |
| 300537 2A00 64 | Proyecto de Inv. Manuel Pérez García | 8 | 100,00% | 0,00 | -3.062,05 | 312,17 | 312,17 |
| 300538 2A00 64 | Proyecto de Inv. Miguel Soriano Rodríguez | 8 | 100,00% | 0,00 | -2.079,77 | 12.200,94 | 12.200,94 |
| 300539 2A00 64 | Proyecto de Inv. Federico García Maroto | 8 | 0,00% | 0,00 | -29.837,22 | 7.659,49 | 7.659,49 |
| 300540 2A00 64 | Proyecto de Inv. Emilio Molina Grima | 12 | 100,00% | 0,00 | -25.521,86 | 0,00 | 0,00 |
| 300542 2A00 64 | Proyecto de Inv. Antonia Rodríguez Fernández | 9 | 0,00% | 0,00 | -3.392,59 | 609,23 | 609,23 |
| 300543 2A00 64 | Proyecto de Inv. Encarna Soriano Ayala | 9 | 0,00% | 0,00 | -8.082,17 | 2,25 | 2,25 |
| 300544 2A00 64 | Proyecto de Inv. Ángeles Arjona Garrido | 9 | 0,00% | 0,00 | -6.706,26 | 0,00 | 0,00 |
| 300545 2A00 64 | Proyecto de Inv. Gonzalo Herranz de Rafael | 9 | 0,00% | 0,00 | 0,00 | 37,96 | 37,96 |
| 300546 2A00 64 | Proyecto de Inv. Rafael Lozano Ruiz | 12 | 100,00% | 0,00 | -39.334,74 | 2.604,71 | 2.604,71 |
| 300547 2A00 64 | Proyecto de Inv. Rafael Lozano Ruiz | 8 | 100,00% | 20.220,40 | 0,00 | 29.334,64 | 29.334,64 |
| 300548 2A00 64 | Proyecto de Inv. Pablo Barranco Vega | 8 | 100,00% | 19.720,57 | 0,00 | 27.192,99 | 27.192,99 |
| 300549 2A00 64 | Proyecto de Inv. Margarita Salvador Granados | 9 | 0,00% | 0,00 | -1.750,00 | 887,93 | 887,93 |
| 300550 2A00 64 | Proyecto de Inv. José Joaquín Moreno Casco | 12 | 100,00% | 0,00 | -14.007,47 | 28.724,77 | 28.724,77 |
| 300551 2A00 64 | Proyecto de Inv. Fernando Sánchez Rodrigo | 12 | 0,00% | 0,00 | -3.614,05 | 7.445,95 | 7.445,95 |
| 300552 2A00 64 | Proyecto de Inv. Rodney Thompson | 8 | 100,00% | 0,00 | -52.634,38 | 44.411,85 | 44.411,85 |
| 300553 2A00 64 | Proyecto de Inv. Juan José Ortells Rodríguez | 8 | 100,00% | 0,00 | -9.335,06 | 21.626,77 | 21.626,77 |
| 300554 2A00 64 | Proyecto de Inv. MEC, Carmen Senés Motilla | 8 | 100,00% | 0,00 | -16.273,33 | 21.926,53 | 21.926,53 |
| 300555 2A00 64 | Proyecto de Inv. Fernando López Ortiz | 8 | 100,00% | 0,00 | -56.980,63 | 80.349,19 | 80.349,19 |
| 300556 2A00 64 | Proyecto de Inv. Blas Torrecillas Jover | 8 | 100,00% | 0,00 | -14.559,47 | 33.644,55 | 33.644,55 |
| 300557 2A00 64 | Proyecto de Inv. Francisco García Camacho | 8 | 100,00% | 0,00 | -40.685,30 | 56.444,22 | 56.444,22 |

| Crédito | Descripción | Financ. Ppal. | Cf. F. Ej. | Desv. Pos. Ej. | Desv. Neg. Ej. | Desv. Posit. Acumuladas | Remanentes de Crédito |
|-----------------|--|---------------|------------|----------------|----------------|-------------------------|-----------------------|
| 300558 2A00 64 | Proyecto de Inv. Emilio Molina Grima | 8 | 100,00% | 0,00 | -25.171,91 | 74.667,09 | 74.667,09 |
| 300559 2A00 64 | Proyecto de Inv. Francisco Andújar Castillo | 8 | 100,00% | 0,00 | -45,95 | 14.057,36 | 14.057,36 |
| 300560 2A00 64 | Proyecto de Inv. Antonio Miguel Bañón Hernández | 8 | 100,00% | 0,00 | -7.552,60 | 4.758,49 | 4.758,49 |
| 300561 2A00 64 | Proyecto de Inv. José Manuel Cimadevilla Redondo | 8 | 100,00% | 0,00 | -4.838,14 | 19.981,95 | 19.981,95 |
| 300562 2A00 64 | Proyecto de Inv. Emilio Galdeano Gómez | 8 | 100,00% | 0,00 | -6.961,70 | 18.144,76 | 18.144,76 |
| 300563 2A00 64 | Proyecto de Inv. Alberto Fernández de las Nieves | 8 | 100,00% | 0,00 | -11.388,31 | 39.537,90 | 39.537,90 |
| 300564 2A00 64 | Proyecto de Inv. Andrei Martínez Finkelshtein | 8 | 100,00% | 0,00 | -27.610,61 | 33.966,47 | 33.966,47 |
| 300565 2A00 64 | Proyecto de Inv. Jesús Almendros Jiménez | 8 | 100,00% | 0,00 | -11.171,30 | 38.605,99 | 38.605,99 |
| 300566 2A00 64 | Proyecto de Inv. Inmaculada García Fernández | 8 | 100,00% | 0,00 | -105.979,44 | 277.609,65 | 277.609,65 |
| 300567 2A00 64 | Proyecto de Inv. Manuel Jamilena Quesada | 8 | 100,00% | 0,00 | -29.152,80 | 32.022,84 | 32.022,84 |
| 300568 2A00 64 | Proyecto de Inv. Jesús Gil Roales-Nieto | 8 | 100,00% | 0,00 | -8.912,79 | 24.275,94 | 24.275,94 |
| 300569 2A00 64 | Proyecto de Inv. José Antonio Salinas Andújar | 8 | 100,00% | 38.045,54 | 0,00 | 262.285,16 | 262.285,16 |
| 300569 2A00 740 | Proyecto de Inv. José Antonio Salinas Andújar | 9 | 100,00% | 2.074,00 | 0,00 | 2.074,00 | 2.074,00 |
| 300569 2A00 770 | Proyecto de Inv. José Antonio Salinas Andújar | 9 | 100,00% | 24.111,00 | 0,00 | 24.111,00 | 24.111,00 |
| 300569 2A00 785 | Proyecto de Inv. José Antonio Salinas Andújar | 9 | 100,00% | 29.172,00 | 0,00 | 29.172,00 | 29.172,00 |
| 300570 2A00 64 | Proyecto de Inv. Federico Arcos Ramírez | 8 | 0,00% | 0,00 | 0,00 | 531,56 | 531,56 |
| 300571 2A00 64 | Proyecto de Inv. Francisco Luzón Martínez | 8 | 0,00% | 0,00 | 0,00 | 68,10 | 68,10 |
| 300572 2A00 64 | Proyecto de Inv. José M ^a Fernández Sevilla | 8 | 100,00% | 0,00 | -23.108,77 | 75.058,18 | 75.058,18 |
| 300573 2A00 64 | Proyecto de Inv. Ana Agüera López | 8 | 100,00% | 0,00 | -12.380,97 | 20.609,49 | 20.609,49 |
| 300574 2A00 64 | Proyecto de Inv. José Pérez Alonso | 8 | 100,00% | 0,00 | -1.857,04 | 5.634,54 | 5.634,54 |
| 300575 2A00 64 | Proyecto de Inv. Fernando Aguilar Torres | 8 | 100,00% | 0,00 | -28.056,55 | 19.396,35 | 19.396,35 |
| 300576 2A00 64 | Proyecto de Inv. María Yolanda Cantón Castilla | 8 | 100,00% | 4.438,81 | 0,00 | 64.988,09 | 64.988,09 |
| 300577 2A00 64 | Proyecto de Inv. José Antonio Sánchez Pérez | 8 | 100,00% | 0,00 | -18.614,24 | 25.372,63 | 25.372,63 |
| 300578 2A00 64 | Proyecto de Inv. José Luis Martínez Vidal | 8 | 100,00% | 0,00 | -32.664,15 | 32.780,30 | 32.780,30 |
| 300579 2A00 64 | Proyecto de Inv. Pedro Aguilera Aguilera | 8 | 100,00% | 0,00 | -8.766,84 | 4.346,64 | 4.346,64 |
| 300580 2A00 64 | Proyecto de Inv. Rocío López San Luis | 8 | 100,00% | 602,71 | 0,00 | 6.683,85 | 6.683,85 |
| 300581 2A00 64 | Proyecto de Inv. Carmen Senés Motilla | 8 | 100,00% | 0,00 | -18.645,99 | 26.742,95 | 26.742,95 |
| 300582 2A00 64 | Proyecto de Inv. Susana Fernández Larragueta | 8 | 100,00% | 0,00 | -20.201,62 | 23.078,21 | 23.078,21 |
| 300583 2A00 64 | Proyecto de Inv. José Jesús Gazquez Linares | 8 | 100,00% | 0,00 | -9.141,02 | 39.652,37 | 39.652,37 |
| 300584 2A00 64 | Proyecto de Inv. Francisco Agüera Vega | 8 | 100,00% | 447,66 | 0,00 | 18.167,94 | 18.167,94 |
| 300585 2A00 64 | Proyecto de Inv. Pilar Martínez Ortigosa | 8 | 100,00% | 0,00 | -28.703,09 | 2.652,05 | 2.652,05 |
| 300586 2A00 64 | Proyecto de Inv. Inés García Fernández | 8 | 100,00% | 0,00 | -5.268,63 | 10,82 | 10,82 |
| 300587 2A00 64 | Proyecto de Inv. José Heras Sánchez | 8 | 100,00% | 0,00 | -2.900,05 | 5.078,69 | 5.078,69 |
| 300588 2A00 64 | Proyecto de Inv. José Luis López Castro | 8 | 100,00% | 0,00 | -1.828,06 | 20.671,98 | 20.671,98 |
| 300589 2A00 64 | Proyecto de Inv. José Luis Guzmán Sánchez | 11 | 0,00% | 0,00 | -6.898,77 | 7.739,86 | 7.739,86 |
| 300590 2A00 64 | Proyecto de Inv. José Céspedes Lorente | 8 | 100,00% | 0,00 | -9.280,26 | 35.662,48 | 35.662,48 |
| 300591 2A00 64 | Proyecto de Inv. Carmen Luciano Soriano | 8 | 100,00% | 0,00 | -20.310,30 | 7.744,67 | 7.744,67 |
| 300592 2A00 64 | Proyecto de Inv. José A. Gázquez Parra | 12 | 0,00% | 0,00 | -48.482,61 | 154.757,21 | 154.757,21 |
| 300593 2A00 64 | Proyecto de Inv. José A. Salinas Andújar | 12 | 100,00% | 0,00 | -11.456,62 | 51.462,94 | 51.462,94 |
| 300594 2A00 64 | Proyecto de Inv. Federico García Maroto | 8 | 100,00% | 20.932,17 | 0,00 | 34.575,99 | 34.575,99 |
| 300595 2A00 64 | Proyecto de Inv. Rafael Lozano Ruiz | 8 | 100,00% | 10.824,34 | 0,00 | 59.574,34 | 59.574,34 |
| 300596 2A00 64 | Proyecto de Inv. M ^a Luisa Gallardo Pino | 12 | 0,00% | 0,00 | -4.035,09 | 964,91 | 964,91 |
| 300597 2A00 64 | Proyecto de Inv. Carmen Pozo Muñoz | 8 | 100,00% | 11.261,04 | 0,00 | 26.150,68 | 26.150,68 |
| 300598 2A00 64 | Proyecto de Inv. Pilar Martínez Ortigosa | 8 | 0,00% | 0,00 | -11.561,65 | 346,35 | 346,35 |

| Crédito | Descripción | Financ. Ppal. | Cf. F. Ej. | Desv. Pos. Ej. | Desv. Neg. Ej. | Desv. Posit. Acumuladas | Remanentes de Crédito |
|----------------|---|---------------|------------|----------------|----------------|-------------------------|-----------------------|
| 300599 2A00 64 | Proyecto de Inv. Manuel Díaz López | 8 | 0,00% | 0,00 | -9.020,90 | 1.079,10 | 1.079,10 |
| 300600 2A00 64 | Proyecto de Inv. Ángel Carreño Ortega | 9 | 0,00% | 0,00 | 0,00 | 1,28 | 1,28 |
| 300601 2A00 64 | Proyecto de Inv. Ignacio Rodríguez García | 8 | 0,00% | 0,00 | -8.885,77 | 2.364,23 | 2.364,23 |
| 300602 2A00 64 | Proyecto de Inv. Rafael Lozano Ruiz | 11 | 100,00% | 42.152,04 | 0,00 | 115.652,04 | 115.652,04 |
| 300603 2A00 64 | Proyecto de Inv. Trinidad Angosto Trillo | 8 | 100,00% | 96.610,62 | 0,00 | 96.610,62 | 96.610,62 |
| 300604 2A00 64 | Proyecto de Inv. Ana Cámara Artigas | 8 | 100,00% | 19.873,13 | 0,00 | 76.132,73 | 76.132,73 |
| 300605 2A00 64 | Proyecto de Inv. Inmaculada Cubero Talavera | 8 | 100,00% | 2.760,60 | 0,00 | 43.935,60 | 43.935,60 |
| 300606 2A00 64 | Proyecto de Inv. Antonio Fernández Barbero | 8 | 0,00% | 0,00 | -6.654,88 | 5.345,12 | 5.345,12 |
| 300607 2A00 64 | Proyecto de Inv. M ^a Ángeles Fernández Estévez | 8 | 100,00% | 0,00 | -10.965,01 | 27.609,99 | 27.609,99 |
| 300608 2A00 64 | Proyecto de Inv. Fernando Fernández Marín | 8 | 100,00% | 4.358,91 | 0,00 | 25.958,91 | 25.958,91 |
| 300609 2A00 64 | Proyecto de Inv. Sebastián Fernández Prados | 8 | 100,00% | 0,00 | -6.282,03 | 17.727,98 | 17.727,98 |
| 300610 2A00 64 | Proyecto de Inv. Federico Fernández-Crehuet | 8 | 100,00% | 0,00 | -2.949,54 | 11.900,46 | 11.900,46 |
| 300611 2A00 64 | Proyecto de Inv. Pilar Flores Cubos | 8 | 100,00% | 5.042,67 | 0,00 | 40.142,67 | 40.142,67 |
| 300612 2A00 64 | Proyecto de Inv. Antonia Garrido Frenich | 8 | 0,00% | 0,00 | -8.999,66 | 0,34 | 0,34 |
| 300613 2A00 64 | Proyecto de Inv. José Jesús Gázquez Linares | 8 | 100,00% | 0,00 | -388,85 | 13.111,15 | 13.111,15 |
| 300614 2A00 64 | Proyecto de Inv. José Antonio Gázquez Parra | 8 | 100,00% | 15.176,02 | 0,00 | 26.413,11 | 26.413,11 |
| 300615 2A00 64 | Proyecto de Inv. Jorge Lirola Delgado | 8 | 100,00% | 0,00 | -9.522,85 | 18.977,16 | 18.977,16 |
| 300616 2A00 64 | Proyecto de Inv. Joaquín Moreno Casco | 8 | 100,00% | 0,00 | -12.740,47 | 45.309,53 | 45.309,53 |
| 300617 2A00 64 | Proyecto de Inv. Carmen Noguera Cuenca | 8 | 100,00% | 0,00 | -5.310,34 | 12.374,66 | 12.374,66 |
| 300618 2A00 64 | Proyecto de Inv. José Antonio Rodríguez Lallena | 11 | 0,00% | 0,00 | -5.689,31 | 4.810,69 | 4.810,69 |
| 300619 2A00 64 | Proyecto de Inv. Antonio Romerosa Nieves | 8 | 100,00% | 0,00 | -8.986,99 | 13,01 | 13,01 |
| 300620 2A00 64 | Proyecto de Inv. Mariano Simón Torres | 11 | 100,00% | 314,71 | 0,00 | 44.512,21 | 44.512,21 |
| 300622 2A00 64 | Proyecto de Inv. Carlos Vargas Vasserot | 8 | 100,00% | 0,00 | -3.821,96 | 13.053,04 | 13.053,04 |
| 300623 2A00 64 | Proyecto de Inv. Ángel Callejón Ferre | 9 | 100,00% | 2,57 | 0,00 | 2,57 | 2,57 |
| 300624 2A00 64 | Glochary - Subproy. "Evaluación de Servicios Ecosistémicos" | 2 | 100,00% | 8.135,57 | 0,00 | 8.135,57 | 8.135,57 |
| 300625 2A00 64 | Proyecto de Inv. Fernando Sánchez Santed | 8 | 100,00% | 20.058,53 | 0,00 | 20.058,53 | 20.058,53 |
| 300626 2A00 64 | Proyecto de Inv. Emilio Molina Grima | 8 | 100,00% | 202.609,73 | 0,00 | 202.609,73 | 202.609,73 |
| 300628 2A00 64 | Glochary - Subproy. "Subterráneo - Microclima de cavidades" | 2 | 100,00% | 3.415,65 | 0,00 | 3.415,65 | 3.415,65 |
| 300629 2A00 64 | Glochary - Subproy. "Integridad ecosistem. en cauces fluviales" | 2 | 100,00% | 9.853,50 | 0,00 | 9.853,50 | 9.853,50 |
| 300630 2A00 64 | Glochary - Subproy. "Calidad de aguas en cuenca semiárida" | 2 | 100,00% | 3.569,80 | 0,00 | 3.569,80 | 3.569,80 |
| 300631 2A00 64 | Glochary - Subproy. "Flora: Ecosistemas áridos" | 2 | 100,00% | 3.812,01 | 0,00 | 3.812,01 | 3.812,01 |
| 300632 2A00 64 | Glochary - Subproy. "Flora: Especies exóticas invasoras" | 2 | 100,00% | 6.264,38 | 0,00 | 6.264,38 | 6.264,38 |
| 300633 2A00 64 | Glochary - Subproy. "Fauna: Anfibios y reptiles" | 2 | 100,00% | 7.116,38 | 0,00 | 7.116,38 | 7.116,38 |
| 300634 2A00 64 | Glochary - Subproy. "Gestión: Cambio de usos del suelo" | 2 | 100,00% | 5.354,10 | 0,00 | 5.354,10 | 5.354,10 |
| 300635 2A00 64 | Glochary - Subproy. "Habitats y ecosistemas" | 2 | 100,00% | 4.460,92 | 0,00 | 4.460,92 | 4.460,92 |
| 300636 2A00 64 | Glochary - Subproy. "Atmósfera: Balances de carbono y agua" | 2 | 100,00% | 0,04 | 0,00 | 0,04 | 0,04 |
| 300637 2A00 64 | Proyecto de Inv. Luis Gómez Amigo | 9 | 100,00% | 3.751,50 | 0,00 | 3.751,50 | 3.751,50 |
| 300638 2A00 64 | Proyecto de Inv. Tomás Cabello García | 9 | 100,00% | 20.200,93 | 0,00 | 20.200,93 | 20.200,93 |
| 300639 2A00 64 | Proyecto de Inv. Diego Valera Martínez | 9 | 100,00% | 10.592,27 | 0,00 | 10.592,27 | 10.592,27 |
| 300640 2A00 64 | Proyecto de Inv. Ana Cámara Artigas | 9 | 100,00% | 2.959,67 | 0,00 | 2.959,67 | 2.959,67 |
| 300641 2A00 64 | Proyecto de Inv. Asterio Sánchez Mirón | 9 | 100,00% | 24.883,12 | 0,00 | 24.883,12 | 24.883,12 |
| 300642 2A00 64 | Proyecto de Inv. Antonio Rojas Tejada | 9 | 100,00% | 17.316,16 | 0,00 | 17.316,16 | 17.316,16 |
| 300643 2A00 64 | Proyecto de Inv. Fernando López Ortiz | 9 | 100,00% | 26.016,13 | 0,00 | 26.016,13 | 26.016,13 |
| 300644 2A00 64 | Proyecto de Inv. M ^a del Carmen Cerón García | 9 | 100,00% | 18.213,32 | 0,00 | 18.213,32 | 18.213,32 |

| Crédito | Descripción | Financ. Ppal. | Cf. F. Ej. | Dev. Pos. Ej. | Dev. Neg. Ej. | Dev. Posit. Acumuladas | Remanentes de Crédito |
|----------------|--|---------------|------------|---------------|---------------|------------------------|-----------------------|
| 300645 2A00 64 | Proyecto de Inv. Antonio Manuel Puertas López | 9 | 100,00% | 27.734,91 | 0,00 | 27.734,91 | 27.734,91 |
| 300646 2A00 64 | Proyecto de Inv. Fco. Javier Cabello Piñar | 9 | 100,00% | 25.249,40 | 0,00 | 25.249,40 | 25.249,40 |
| 300647 2A00 64 | Proyecto de Inv. María José Sánchez-Muros Lozano | 9 | 100,00% | 19.030,89 | 0,00 | 19.030,89 | 19.030,89 |
| 300648 2A00 64 | Proyecto de Inv. Francisco J. Moyano López | 9 | 100,00% | 12.627,99 | 0,00 | 12.627,99 | 12.627,99 |
| 300649 2A00 64 | Proyecto de Inv. Antonio Romerosa Nievas | 9 | 100,00% | 23.862,44 | 0,00 | 23.862,44 | 23.862,44 |
| 300650 2A00 64 | Proyecto de Inv. Antonio Casimiro Andújar | 9 | 100,00% | 132,42 | 0,00 | 132,42 | 132,42 |
| 300651 2A00 64 | Glochary - Subproy. "Fauna: Aves" | 2 | 100,00% | 0,01 | 0,00 | 0,01 | 0,01 |
| 300652 2A00 64 | Proyecto de Inv. Jaime de Pablo Valenciano | 8 | 100,00% | 7.751,57 | 0,00 | 7.751,57 | 7.751,57 |
| 300653 2A00 64 | Glochary - Subproy. "Fauna: Mamíferos" | 2 | 100,00% | 4.164,20 | 0,00 | 4.164,20 | 4.164,20 |
| 300654 2A00 64 | Proyecto de Inv. Rafael Quirosa-Cheyrouze | 9 | 100,00% | 4.650,00 | 0,00 | 4.650,00 | 4.650,00 |
| 300655 2A00 64 | Proyecto de Inv. Juan Capel Salinas | 8 | 100,00% | 24.000,00 | 0,00 | 24.000,00 | 24.000,00 |
| 300656 2A00 64 | Proyecto de Inv. Luis F. Iribarne Martínez | 8 | 100,00% | 5.772,73 | 0,00 | 5.772,73 | 5.772,73 |
| 300657 2A00 64 | Proyecto de Inv. Francisco Rodríguez Díaz | 8 | 100,00% | 76.798,00 | 0,00 | 76.798,00 | 76.798,00 |
| 300658 2A00 64 | Proyecto de Inv. José Luis Martínez Vidal | 8 | 100,00% | 89.870,00 | 0,00 | 89.870,00 | 89.870,00 |
| 300659 2A00 64 | Proyecto de Inv. José Jesús Casas Jiménez | 8 | 100,00% | 12.000,00 | 0,00 | 12.000,00 | 12.000,00 |
| 300660 2A00 64 | Proyecto de Inv. Manuel Fernández Pérez | 8 | 100,00% | 49.020,00 | 0,00 | 49.020,00 | 49.020,00 |
| 300661 2A00 64 | Proyecto de Inv. Antonio Romerosa Nievas | 8 | 100,00% | 54.739,00 | 0,00 | 54.739,00 | 54.739,00 |
| 300662 2A00 64 | Proyecto de Inv. Francisco Luzón Martínez | 8 | 100,00% | 142.158,00 | 0,00 | 142.158,00 | 142.158,00 |
| 300663 2A00 64 | Proyecto de Inv. J. Manuel Amo Sánchez-Fortún | 8 | 100,00% | 9.945,00 | 0,00 | 9.945,00 | 9.945,00 |
| 300664 2A00 64 | Proyecto de Inv. José Antonio Sánchez Pérez | 8 | 100,00% | 97.223,00 | 0,00 | 97.223,00 | 97.223,00 |
| 300665 2A00 64 | Proyecto de Inv. Ana Agüera López | 8 | 100,00% | 52.288,00 | 0,00 | 52.288,00 | 52.288,00 |
| 300666 2A00 64 | Proyecto de Inv. Alfonso Robles Medina | 8 | 100,00% | 107.844,00 | 0,00 | 107.844,00 | 107.844,00 |
| 300667 2A00 64 | Proyecto de Inv. Adolfo Cangas Díaz | 8 | 100,00% | 14.040,00 | 0,00 | 14.040,00 | 14.040,00 |
| 300668 2A00 64 | Proyecto de Inv. Álvaro Núñez Iglesias | 8 | 100,00% | 7.800,00 | 0,00 | 7.800,00 | 7.800,00 |
| 300669 2A00 64 | Proyecto de Inv. Álvaro Sicilia Camacho | 8 | 100,00% | 19.500,00 | 0,00 | 19.500,00 | 19.500,00 |
| 300670 2A00 64 | Proyecto de Inv. Luis Iribarne Martínez | 8 | 100,00% | 48.856,10 | 0,00 | 48.856,10 | 48.856,10 |
| 300671 2A00 64 | Proyecto de Inv. El Amin Kaidi | 8 | 100,00% | 66.503,80 | 0,00 | 66.503,80 | 66.503,80 |
| 300672 2A00 64 | Proyecto de Inv. Javier Cabello Piñar | 8 | 100,00% | 28.595,00 | 0,00 | 28.595,00 | 28.595,00 |
| 300673 2A00 64 | Proyecto de Inv. Carmelo Rodríguez Torreblanca | 8 | 100,00% | 28.023,10 | 0,00 | 28.023,10 | 28.023,10 |
| 300674 2A00 64 | Proyecto de Inv. Antonio Vargas Berenguel | 8 | 100,00% | 87.419,00 | 0,00 | 87.419,00 | 87.419,00 |
| 300675 2A00 64 | Proyecto de Inv. Manuel Aguilar Torres | 8 | 100,00% | 46.569,00 | 0,00 | 46.569,00 | 46.569,00 |
| 300676 2A00 64 | Proyecto de Inv. Antonio Salmerón Cerdán | 8 | 100,00% | 43.546,10 | 0,00 | 43.546,10 | 43.546,10 |
| 300677 2A00 64 | Proyecto de Inv. Miguel Urrestarazu Gavilán | 8 | 100,00% | 61.275,00 | 0,00 | 61.275,00 | 61.275,00 |
| 300678 2A00 64 | Proyecto de Inv. Francisco Camacho Ferre | 8 | 100,00% | 23.600,00 | 0,00 | 23.600,00 | 23.600,00 |
| 300679 2A00 64 | Proyecto de Inv. Milagrosa Santos Hernández | 8 | 100,00% | 17.996,76 | 0,00 | 17.996,76 | 17.996,76 |
| 300680 2A00 64 | Proyecto de Inv. José Luis López Castro | 8 | 100,00% | 20.000,00 | 0,00 | 20.000,00 | 20.000,00 |
| 300681 2A00 64 | Proyecto de Inv. Manuel Sánchez Pérez | 8 | 100,00% | 36.765,00 | 0,00 | 36.765,00 | 36.765,00 |
| 300682 2A00 64 | Proyecto de Inv. Fco. Javier Alarcón López | 8 | 100,00% | 85.785,00 | 0,00 | 85.785,00 | 85.785,00 |
| 300683 2A00 64 | Proyecto de Inv. Emilio Molina Grima | 12 | 100,00% | 171.439,45 | 0,00 | 171.439,45 | 171.439,45 |
| 300685 2A00 64 | Proyecto de Inv. Rafael Lozano Ruiz | 8 | 100,00% | 96.413,00 | 0,00 | 96.413,00 | 96.413,00 |
| 300686 2A00 64 | Proyecto de Inv. Andrés Sánchez Picón | 8 | 100,00% | 9.789,00 | 0,00 | 9.789,00 | 9.789,00 |
| 300687 2A00 64 | Proyecto de Inv. Antonio Fernández Barbero | 8 | 100,00% | 12.000,00 | 0,00 | 12.000,00 | 12.000,00 |
| 300688 2A00 64 | Proyecto de Inv. Ignacio Rodríguez García | 8 | 100,00% | 9.000,00 | 0,00 | 9.000,00 | 9.000,00 |
| 300689 2A00 64 | Proyecto de Inv. Diego L. Valera Martínez | 8 | 100,00% | 40.000,00 | 0,00 | 40.000,00 | 40.000,00 |

| Crédito | Descripción | Financ. Ppal. | Cf. F. Ej. | Desv. Pos. Ej. | Desv. Neg. Ej. | Desv. Posit. Acumuladas | Remanentes de Crédito |
|----------------|--|---------------|------------|----------------|----------------|-------------------------|-----------------------|
| 300690 2A00 64 | Proyecto de Inv. J. Andrés Moreno Ruiz | 8 | 100,00% | 33.000,00 | 0,00 | 33.000,00 | 33.000,00 |
| 300691 2A00 64 | Proyecto de Inv. Juan Reca Cardeña | 8 | 100,00% | 9.000,00 | 0,00 | 9.000,00 | 9.000,00 |
| 300692 2A00 64 | Proyecto de Inv. Manuel López Muñoz | 8 | 100,00% | 9.000,00 | 0,00 | 9.000,00 | 9.000,00 |
| 300694 2A00 64 | Proyecto de Inv. Fernando Martínez López | 8 | 100,00% | 33.426,50 | 0,00 | 33.426,50 | 33.426,50 |
| 300809 2A00 64 | Proyecto de Inv. Rafael Lozano Ruiz | 12 | 0,00% | 0,00 | 0,00 | 420,89 | 420,89 |
| 310029 2A00 64 | Gastos indirectos Proyecto de Invest. 300029 | 8 | 0,00% | 0,00 | 0,00 | 12.193,68 | 12.193,68 |
| 350011 2A00 64 | Proyecto U.E. Tomás Cabello García | 12 | 0,00% | 0,00 | -2.487,17 | 2.010,26 | 2.010,26 |
| 350013 2A00 64 | Proyecto de Inv. "Inhibitor abatemen of lignocellulosic hydrol." | 12 | 0,00% | 0,00 | -932,21 | 0,00 | 0,00 |
| 350014 2A00 64 | Proyecto Europeo - Emilio Molina Grima | 12 | 0,00% | 0,00 | 0,00 | 3.280,91 | 3.280,91 |
| 350016 2A00 64 | Proyecto Europeo - Antonio Romerosa Nieves | 12 | 0,00% | 0,00 | 0,00 | 625,45 | 625,45 |
| 350018 2A00 64 | Proyecto U. E. - Mª Jesús Asensio del Águila | 11 | 0,00% | 0,00 | 0,00 | 6.287,35 | 6.287,35 |
| 350019 2A00 64 | Proyecto Europeo - Antonio Pulido Bosch | 11 | 100,00% | 31.592,64 | 0,00 | 31.592,64 | 31.592,64 |
| 350021 2A00 64 | Proyecto Europeo - Antonio Pulido Bosch | 8 | 100,00% | 0,00 | -5.818,22 | 2.402,82 | 2.402,82 |
| 350023 2A00 64 | Proyecto U. E. - Diego Valera Martínez | 12 | 100,00% | 0,00 | -8.062,31 | 2.909,47 | 2.909,47 |
| 350024 2A00 64 | Proyecto U. E. Amadeo Rodríguez Fernández-Alba | 11 | 100,00% | 14.901,01 | 0,00 | 66.788,25 | 66.788,25 |
| 350025 2A00 64 | Proyecto U. E. Mª José López López | 11 | 100,00% | 0,00 | -139.519,02 | 49.666,54 | 49.666,54 |
| 350026 2A00 64 | Proyecto U. E. Antonio Vargas Berenguel | 12 | 100,00% | 91.309,55 | 0,00 | 91.309,55 | 91.309,55 |
| 350027 2A00 64 | Proyecto U. E. Aquafuel | 11 | 100,00% | 32.481,90 | 0,00 | 32.481,90 | 32.481,90 |
| 400002 2A00 64 | Contrato de Inv. José Luis Martínez Vidal | 2 | 0,00% | 0,00 | -4.121,59 | 974,89 | 974,89 |
| 400041 2A00 64 | Contrato de Inv. Hermelindo Castro Nogueira | 2 | 0,00% | 0,00 | -56,07 | 99,04 | 99,04 |
| 400047 2A00 64 | Contrato de Inv. José Luis Martínez Vidal | 2 | 0,00% | 0,00 | -3.644,60 | 2.417,41 | 2.417,41 |
| 400088 2A00 64 | Contrato de Inv. Rafael Lozano Ruiz | 2 | 100,00% | 811,34 | 0,00 | 5.398,60 | 5.398,60 |
| 400098 2A00 64 | Contrato de Inv. Juan Antonio Sánchez Garrido | 2 | 100,00% | 0,00 | -125,08 | 0,00 | 0,00 |
| 400139 2A00 64 | Contrato de Inv. Manuel Navarro Bernal | 2 | 0,00% | 0,00 | 0,00 | 143,62 | 143,62 |
| 400146 2A00 64 | Contrato de Inv. Fernando Carvajal Ramírez | 2 | 0,00% | 0,00 | -36,74 | 0,00 | 0,00 |
| 400150 2A00 64 | Contrato de Inv. Carlos Aguilera Díaz | 2 | 0,00% | 0,00 | 0,00 | 290,92 | 290,92 |
| 400157 2A00 64 | Contrato de Inv. Gonzalo Herranz de Rafael | 2 | 0,00% | 0,00 | 0,00 | 259,87 | 259,87 |
| 400174 2A00 64 | Contrato de Inv. Joaquín Hernández Rodríguez | 2 | 100,00% | 0,00 | -2.187,66 | 5.415,05 | 5.415,05 |
| 400178 2A00 64 | Contrato de Inv. Manuel de la Fuente Arias | 2 | 100,00% | 0,00 | -14,70 | 166,94 | 166,94 |
| 400208 2A00 64 | Contrato de Inv. Francisco Manzano Agugliaro | 8 | 100,00% | 6.924,75 | 0,00 | 7.504,79 | 7.504,79 |
| 400223 2A00 64 | Contrato de Inv. Rafael Lozano Ruiz | 2 | 0,00% | 0,00 | -579,99 | 0,00 | 0,00 |
| 400226 2A00 64 | Contrato de Inv. Fco. Javier Egea González | 2 | 100,00% | 3.142,28 | 0,00 | 3.230,00 | 3.230,00 |
| 400236 2A00 64 | Contrato de Inv. Francisco Gómez Mercado | 2 | 0,00% | 0,00 | -711,56 | 0,24 | 0,24 |
| 400238 2A00 64 | Contrato de Inv. Ignacio J. Colomer de la Oliva | 2 | 0,00% | 0,00 | 0,00 | 342,58 | 342,58 |
| 400240 2A00 64 | Contrato de Inv. José Antonio López Martínez | 2 | 0,00% | 0,00 | -18,50 | 3,79 | 3,79 |
| 400243 2A00 64 | Contrato de Inv. Antonio Pulido Bosch | 2 | 100,00% | 0,00 | -6.988,37 | 29.635,79 | 29.635,79 |
| 400246 2A00 64 | Contrato de Inv. Cecilio Oyonarte Gutiérrez | 2 | 0,00% | 0,00 | -1,81 | 0,00 | 0,00 |
| 400256 2A00 64 | Contrato de Inv. Manuel Ortega Rivas | 2 | 0,00% | 0,00 | 0,00 | 5.404,30 | 5.404,30 |
| 400277 2A00 64 | Contrato de Inv. Fernando Aguilar Torres | 2 | 0,00% | 0,00 | 0,00 | 361,24 | 361,24 |
| 400285 2A00 64 | Contrato de Inv. Fco. de Asís López Cruces | 2 | 0,00% | 0,00 | -302,19 | 1.425,06 | 1.425,06 |
| 400287 2A00 64 | Contrato de Inv. José Joaquín Céspedes Lorente | 2 | 0,00% | 0,00 | -452,52 | 6.105,78 | 6.105,78 |
| 400291 2A00 64 | Contrato de Inv. José L. Martínez Vidal | 2 | 0,00% | 0,00 | -1.500,00 | 400,00 | 400,00 |
| 400302 2A00 64 | Contrato de Inv. Trinidad Angosto Trillo | 2 | 100,00% | 2.134,80 | 0,00 | 2.821,05 | 2.821,05 |
| 400310 2A00 64 | Contrato de Inv. José Luis Martínez Vidal | 2 | 0,00% | 0,00 | -19,19 | 0,00 | 0,00 |

| Crédito | Descripción | Financ. Ppal. | Cf. F. Ej. | Desv. Pos. Ej. | Desv. Neg. Ej. | Desv. Posit. Acumuladas | Remanentes de Crédito |
|----------------|---|---------------|------------|----------------|----------------|-------------------------|-----------------------|
| 400311 2A00 64 | Contrato de Inv. José Luis Martínez Vidal | 2 | 100,00% | 0,00 | -7.032,73 | 2.021,40 | 2.021,40 |
| 400317 2A00 64 | Contrato de Inv. Andrés García Lorca | 2 | 0,00% | 0,00 | -330,16 | 0,00 | 0,00 |
| 400329 2A00 64 | Contrato de Inv. Inmaculada García Fernández | 2 | 0,00% | 0,00 | -1.843,70 | 137,02 | 137,02 |
| 400333 2A00 64 | Contrato de Inv. Jerónimo de Burgos Jiménez | 2 | 100,00% | 143,65 | 0,00 | 980,28 | 980,28 |
| 400339 2A00 64 | Contrato de Inv. Miguel Cueto Romero | 2 | 0,00% | 0,00 | 0,00 | 1.585,63 | 1.585,63 |
| 400342 2A00 64 | Contrato de Inv. Manuel López Godoy | 2 | 0,00% | 0,00 | -3.819,92 | 2.006,56 | 2.006,56 |
| 400349 2A00 64 | Contrato de Inv. Pedro Aguilera Aguilera | 2 | 100,00% | 0,00 | -1.798,33 | 0,00 | 0,00 |
| 400351 2A00 64 | Contrato de Inv. Antonia Garrido Frenich | 2 | 0,00% | 0,00 | 0,00 | 13.636,56 | 13.636,56 |
| 400357 2A00 64 | Contrato de Inv. José Carlos Moreno Ubeda | 2 | 0,00% | 0,00 | 0,00 | 1.025,09 | 1.025,09 |
| 400367 2A00 64 | Contrato de Inv. Andrés Sánchez Picón | 2 | 0,00% | 0,00 | -294,44 | 888,45 | 888,45 |
| 400370 2A00 64 | Contrato de Inv. Encarnación Soriano Ayala | 2 | 0,00% | 0,00 | 0,00 | 4.192,64 | 4.192,64 |
| 400371 2A00 64 | Contrato de Inv. "Atlas entomológico del P. Natural Cabo de Gata" | 2 | 0,00% | 0,00 | -2.420,48 | 9.913,29 | 9.913,29 |
| 400373 2A00 64 | Contrato de Inv. Manuel Berenguel Soria | 2 | 100,00% | 705,64 | 0,00 | 1.792,00 | 1.792,00 |
| 400374 2A00 64 | Contrato de Inv. Samuel Túnez Rodríguez | 2 | 100,00% | 0,00 | -1.714,75 | 19,76 | 19,76 |
| 400377 2A00 64 | Contrato de Inv. Eduardo Gallego Arjona | 2 | 0,00% | 0,00 | -43,00 | 18,28 | 18,28 |
| 400380 2A00 64 | Contrato de Inv. José Luis Martínez Vidal | 2 | 0,00% | 0,00 | -2.467,97 | 37.014,08 | 37.014,08 |
| 400384 2A00 64 | Contrato de Inv. Manuel Ángel Aguilar Torres | 2 | 100,00% | 341,44 | 0,00 | 2.032,68 | 2.032,68 |
| 400386 2A00 64 | Contrato de Inv. José R. Díaz Álvarez | 2 | 0,00% | 0,00 | -5.165,98 | 7.499,06 | 7.499,06 |
| 400396 2A00 64 | Contrato de Inv. Rosa Mª Chica y Manuel Pérez García | 2 | 100,00% | 0,00 | -305,26 | 84,01 | 84,01 |
| 400397 2A00 64 | Contrato de Inv. Juan Mota Poveda | 2 | 100,00% | 0,00 | -11.272,71 | 17.270,45 | 17.270,45 |
| 400399 2A00 64 | Contrato de Inv. Cecilio Oyonarte Gutiérrez | 2 | 100,00% | 0,00 | -3.733,11 | 2.219,64 | 2.219,64 |
| 400402 2A00 64 | Contrato de Inv. Antonio J. Casimiro Andújar | 2 | 0,00% | 0,00 | -1.877,87 | 4.459,02 | 4.459,02 |
| 400404 2A00 64 | Contrato de Inv. Alberto Fernández de las Nieves | 2 | 0,00% | 0,00 | 0,00 | 1.000,00 | 1.000,00 |
| 400405 2A00 64 | Contrato de Inv. Miguel Urrestarazu Gavilán | 2 | 100,00% | 0,00 | -398,70 | 55,95 | 55,95 |
| 400411 2A00 64 | Contrato de Inv. Manuel López Godoy | 2 | 100,00% | 0,00 | -1.100,44 | 1.138,03 | 1.138,03 |
| 400412 2A00 64 | Contrato de Inv. Leonardo Cazorla Papis | 2 | 0,00% | 0,00 | -580,19 | 606,44 | 606,44 |
| 400413 2A00 64 | Contrato de Inv. Miguel Pérez Valls | 2 | 100,00% | 1.666,55 | 0,00 | 2.769,33 | 2.769,33 |
| 400414 2A00 64 | Contrato de Inv. Rafael Lozano Ruiz | 2 | 0,00% | 0,00 | -188,91 | 0,00 | 0,00 |
| 400415 2A00 64 | Contrato de Inv. Miguel Cueto Romero | 12 | 100,00% | 7.657,55 | 0,00 | 13.324,01 | 13.324,01 |
| 400416 2A00 64 | Contrato de Inv. Ignacio J. Colomer y Antonio García Buendía | 2 | 0,00% | 0,00 | 0,00 | 4.982,30 | 4.982,30 |
| 400417 2A00 64 | Contrato de Inv. Rafael Lozano Ruiz | 2 | 0,00% | 0,00 | -1.143,01 | 13.723,04 | 13.723,04 |
| 400418 2A00 64 | Contrato de Inv. Juan Fco. Mota Poveda | 2 | 0,00% | 0,00 | -101,00 | 984,32 | 984,32 |
| 400419 2A00 64 | Contrato de Inv. José Mª Calaforra Chordi | 2 | 100,00% | 142,14 | 0,00 | 423,63 | 423,63 |
| 400421 2A00 64 | Contrato de Inv. Francisco Checa Olmos | 2 | 0,00% | 0,00 | -309,44 | 1.548,86 | 1.548,86 |
| 400422 2A00 64 | Contrato de Inv. Carmelo Rodríguez Torreblanca | 2 | 0,00% | 0,00 | 0,00 | 3.188,12 | 3.188,12 |
| 400424 2A00 64 | Contrato de Inv. Mª Victoria Román González | 2 | 0,00% | 0,00 | -7.300,90 | 0,00 | 0,00 |
| 400425 2A00 64 | Contrato de Inv. Jaime de Pablo Valenciano | 2 | 0,00% | 0,00 | 0,00 | 972,29 | 972,29 |
| 400428 2A00 64 | Contrato de Inv. Ángeles Arjona Garrido | 2 | 0,00% | 0,00 | -3,54 | 0,00 | 0,00 |
| 400431 2A00 64 | Contrato de Inv. Pedro Aguilera Aguilera | 2 | 100,00% | 0,00 | -106,00 | 1.809,69 | 1.809,69 |
| 400432 2A00 64 | Contrato de Inv. - Kraft Foods | 2 | 0,00% | 0,00 | 0,00 | 1.400,00 | 1.400,00 |
| 400435 2A00 64 | Contrato de Inv. Julio César Tello Marquina | 2 | 0,00% | 0,00 | -2.444,63 | 20.147,31 | 20.147,31 |
| 400446 2A00 64 | Convenio con el C.H. Torrecárdenas para curso de formación | 2 | 100,00% | 0,00 | -835,57 | 0,45 | 0,45 |
| 400447 2A00 64 | Contrato de Inv. Francisco Sánchez Martos | 2 | 0,00% | 0,00 | -2,68 | 0,00 | 0,00 |
| 400448 2A00 64 | Contrato de Inv. Protoba, S.L., densificación Red en Alicante | 2 | 0,00% | 0,00 | 0,00 | 0,11 | 0,11 |

| Crédito | Descripción | Financ. Ppal. | Cf. F. Ej. | Desv. Pos. Ej. | Desv. Neg. Ej. | Desv. Posit. Acumuladas | Remanentes de Crédito |
|----------------|--|---------------|------------|----------------|----------------|-------------------------|-----------------------|
| 400449 2A00 64 | Contrato de Inv. Protoba, S.L., densificación Red en Valencia | 2 | 0,00% | 0,00 | 0,00 | 30,38 | 30,38 |
| 400450 2A00 64 | Contrato de Inv. DSM Deretil | 2 | 0,00% | 0,00 | 0,00 | 224,44 | 224,44 |
| 400451 2A00 64 | Contrato de Inv. Acusur, S.A. | 2 | 0,00% | 0,00 | -10,15 | 28.950,63 | 28.950,63 |
| 400456 2A00 64 | Contrato de Inv. José Manuel Ortega Egea | 2 | 100,00% | 0,00 | -18.921,46 | 4.578,54 | 4.578,54 |
| 400462 2A00 64 | Contrato de Inv. - Rijk Zwaan Ibérica, S.A. | 2 | 0,00% | 0,00 | -1.842,60 | 2.430,20 | 2.430,20 |
| 400464 2A00 64 | Contrato de Inv. - TRAGSA | 2 | 0,00% | 0,00 | 0,00 | 21,15 | 21,15 |
| 400465 2A00 64 | Contrato de Inv. Amadeo Rodríguez Fernández-Alba | 2 | 0,00% | 0,00 | 0,00 | 2.728,50 | 2.728,50 |
| 400468 2A00 64 | Contrato de Inv. - URBAS | 2 | 0,00% | 0,00 | -779,54 | 0,00 | 0,00 |
| 400470 2A00 64 | Contrato de Inv. Juan Mota Poveda | 2 | 0,00% | 0,00 | 0,00 | 3.451,60 | 3.451,60 |
| 400471 2A00 64 | Contrato de Inv. - Enza Zaden España, S.L.: | 2 | 100,00% | 18.527,04 | 0,00 | 40.158,33 | 40.158,33 |
| 400482 2A00 64 | Contrato de Inv. - Ayto. Roquetas de Mar | 2 | 0,00% | 0,00 | -60,97 | 0,00 | 0,00 |
| 400483 2A00 64 | Contrato de Inv. - Albaida Recursos Naturales y Medioambientales | 2 | 0,00% | 0,00 | -340,02 | 623,94 | 623,94 |
| 400486 2A00 64 | Contrato de Inv. Juan Martínez López | 2 | 0,00% | 0,00 | -468,40 | 3.432,39 | 3.432,39 |
| 400487 2A00 64 | Contrato de Inv. - Zeta Seeds, S.L.: | 2 | 0,00% | 0,00 | -716,38 | 4.575,03 | 4.575,03 |
| 400489 2A00 64 | Contrato de Inv. - Mónsul Ingeniería | 2 | 100,00% | 5.520,84 | 0,00 | 9.056,87 | 9.056,87 |
| 400492 2A00 64 | Contrato de Inv. Mª Victoria Román González | 2 | 0,00% | 0,00 | -2.093,92 | 4.365,70 | 4.365,70 |
| 400493 2A00 64 | Contrato de Inv. - Fundación Mediterránea | 2 | 0,00% | 0,00 | 0,00 | 13.681,54 | 13.681,54 |
| 400498 2A00 64 | Contrato de Inv. José Luis Martínez Vidal | 2 | 0,00% | 0,00 | 0,00 | 26.775,00 | 26.775,00 |
| 400501 2A00 64 | Contrato de Inv. Eduardo Garzón Garzón | 2 | 0,00% | 0,00 | 0,00 | 42,39 | 42,39 |
| 400506 2A00 64 | Contrato de Inv. - Ayuntamiento de Carboneras | 2 | 0,00% | 0,00 | -119,43 | 192,96 | 192,96 |
| 400507 2A00 64 | Contrato de Inv. Francisco Checa Olmos | 2 | 0,00% | 0,00 | -5.359,23 | 3.058,08 | 3.058,08 |
| 400516 2A00 64 | Contrato de Inv. Carlos J. Cano Guillén | 2 | 0,00% | 0,00 | -32,28 | 2.082,89 | 2.082,89 |
| 400517 2A00 64 | Contrato de Inv. - SIECSA Construcción y Serv. | 2 | 0,00% | 0,00 | -3,57 | 0,00 | 0,00 |
| 400519 2A00 64 | Contrato de Inv. Rafael Lozano Ruiz | 2 | 100,00% | 0,00 | -10.251,54 | 59.666,18 | 59.666,18 |
| 400520 2A00 64 | Contrato de Inv. - Palandus, S.L.L. | 2 | 0,00% | 0,00 | -60,33 | 3.063,21 | 3.063,21 |
| 400522 2A00 64 | Contrato de Inv. - Balanco, S.L. | 2 | 0,00% | 0,00 | -146,55 | 0,00 | 0,00 |
| 400525 2A00 64 | Contrato de Inv. - Dupont | 2 | 100,00% | 0,00 | -3.969,80 | 3.048,29 | 3.048,29 |
| 400528 2A00 64 | Contrato de Inv. - Macresur, S.A. | 2 | 0,00% | 0,00 | -7.872,61 | 0,00 | 0,00 |
| 400532 2A00 64 | Contrato de Inv. Miguel Cueto Romero | 2 | 0,00% | 0,00 | 0,00 | 1.473,91 | 1.473,91 |
| 400535 2A00 64 | Contrato de Inv. José Luis Martínez Vidal | 2 | 0,00% | 0,00 | 0,00 | 1.465,52 | 1.465,52 |
| 400537 2A00 64 | Contrato de Inv. Manuel Sánchez Pérez | 2 | 0,00% | 0,00 | 0,00 | 1.128,93 | 1.128,93 |
| 400538 2A00 64 | Contrato de Inv. Javier Cabello Piñar | 2 | 0,00% | 0,00 | 0,00 | 41,57 | 41,57 |
| 400540 2A00 64 | Contrato de Inv. Fco. Gabriel Ación Fernández | 2 | 0,00% | 0,00 | -539,20 | 188,59 | 188,59 |
| 400541 2A00 64 | Contrato de Inv. Antonio Casimiro Andújar | 2 | 100,00% | 0,00 | -3.120,55 | 3.961,81 | 3.961,81 |
| 400543 2A00 64 | Contrato de Inv. Mª del Carmen Hernández Porcel | 2 | 0,00% | 0,00 | -133,69 | 0,00 | 0,00 |
| 400544 2A00 64 | Contrato de Inv. Luis Fernández-Revuelta Pérez | 2 | 0,00% | 0,00 | 0,00 | 4.197,62 | 4.197,62 |
| 400545 2A00 64 | Contrato de Inv. Joaquín Moreno Casco | 2 | 0,00% | 0,00 | -1.171,42 | 0,00 | 0,00 |
| 400547 2A00 64 | Contrato de Inv. Leonardo Cazorla | 2 | 0,00% | 0,00 | -9.385,13 | 20.054,02 | 20.054,02 |
| 400548 2A00 64 | Contrato de Inv. Mª Victoria Román | 2 | 0,00% | 0,00 | 0,00 | 10.612,23 | 10.612,23 |
| 400549 2A00 64 | Contrato de Inv. Gonzalo Herranz de Rafael | 2 | 0,00% | 0,00 | 0,00 | 150,36 | 150,36 |
| 400550 2A00 64 | Contrato de Inv. Raúl Pérez Guerra | 2 | 0,00% | 0,00 | 0,00 | 0,01 | 0,01 |
| 400551 2A00 64 | Contrato de Inv. Juan F. Mota Poveda | 2 | 100,00% | 0,00 | -23.736,59 | 18.039,81 | 18.039,81 |
| 400552 2A00 64 | Contrato de Inv. Julio C. Tello Marquina | 2 | 0,00% | 0,00 | -6.765,97 | 8.057,82 | 8.057,82 |
| 400553 2A00 64 | Contrato de Inv. Trinidad Angosto Trillo | 2 | 100,00% | 0,00 | -1.084,77 | 1.420,60 | 1.420,60 |

| Crédito | Descripción | Financ. Ppal. | Cf. F. Ej. | Desv. Pos. Ej. | Desv. Neg. Ej. | Desv. Posit. Acumuladas | Remanentes de Crédito |
|----------------|--|---------------|------------|----------------|----------------|-------------------------|-----------------------|
| 400554 2A00 64 | Contrato de Inv. Carmen Pozo Muñoz | 2 | 0,00% | 0,00 | -13,85 | 0,00 | 0,00 |
| 400555 2A00 64 | Contrato de Inv. J. Luis López Castro | 2 | 0,00% | 0,00 | 0,00 | 2.118,32 | 2.118,32 |
| 400556 2A00 64 | Contrato de Inv. J. Luis López Castro | 2 | 0,00% | 0,00 | 0,00 | 3.241,24 | 3.241,24 |
| 400557 2A00 64 | Contrato de Inv. Rafael Cañero León | 2 | 0,00% | 0,00 | -2.054,48 | 4.978,23 | 4.978,23 |
| 400560 2A00 64 | Contrato de Inv. Francisco J. Arrebolas Liébanas | 2 | 0,00% | 0,00 | 0,00 | 17,73 | 17,73 |
| 400561 2A00 64 | Contrato de Inv. José J. Céspedes Lorente | 2 | 0,00% | 0,00 | -470,64 | 757,57 | 757,57 |
| 400562 2A00 64 | Contrato de Inv. Manuel Sánchez y Elvira Sáez | 2 | 100,00% | 0,00 | -25,42 | 1.473,83 | 1.473,83 |
| 400564 2A00 64 | Contrato de Inv. Francisco Rodríguez Díaz | 2 | 0,00% | 0,00 | -0,85 | 0,00 | 0,00 |
| 400565 2A00 64 | Contrato de Inv. Gonzalo Herranz | 2 | 0,00% | 0,00 | -5.949,88 | 339,35 | 339,35 |
| 400566 2A00 64 | Contrato de Inv. Ángeles Arjona Garrido | 2 | 0,00% | 0,00 | -2,31 | 0,00 | 0,00 |
| 400567 2A00 64 | Contrato de Inv. Julián Sánchez-Hermosilla López | 2 | 100,00% | 0,00 | -46,09 | 2.072,60 | 2.072,60 |
| 400573 2A00 64 | Contrato de Inv. Juan José Céspedes Lorente | 2 | 0,00% | 0,00 | -225,31 | 324,69 | 324,69 |
| 400574 2A00 64 | Contrato de Inv. Manuel Berenguel Soria | 2 | 0,00% | 0,00 | 0,00 | 1.700,00 | 1.700,00 |
| 400576 2A00 64 | Contrato de Inv. Luis Esteban Cerdán | 2 | 0,00% | 0,00 | 0,00 | 2.414,21 | 2.414,21 |
| 400577 2A00 64 | Contrato de Inv. Julio César Tello Marquina | 2 | 0,00% | 0,00 | -2.306,03 | 3.621,18 | 3.621,18 |
| 400578 2A00 64 | Contrato de Inv. José María Calaforra Chordi | 2 | 0,00% | 0,00 | -124,34 | 0,00 | 0,00 |
| 400579 2A00 64 | Contrato de Inv. Fernando López Ortiz | 2 | 0,00% | 0,00 | -7.700,00 | 14.171,63 | 14.171,63 |
| 400581 2A00 64 | Contrato de Inv. Silvia Jiménez Becker | 2 | 100,00% | 0,01 | 0,00 | 82,04 | 82,04 |
| 400582 2A00 64 | Contrato de Inv. Mª Victoria Román González | 2 | 0,00% | 0,00 | 0,00 | 13.545,39 | 13.545,39 |
| 400586 2A00 64 | Contrato de Inv. Javier Martínez del Río | 2 | 100,00% | 0,00 | -178,23 | 3.689,10 | 3.689,10 |
| 400588 2A00 64 | Contrato de Inv. José Luis Martínez Vidal | 2 | 0,00% | 0,00 | 0,00 | 75.724,97 | 75.724,97 |
| 400591 2A00 64 | Contrato de Inv. Ángel Carreño Ortega | 2 | 0,00% | 0,00 | 0,00 | 0,17 | 0,17 |
| 400592 2A00 64 | Contrato de Inv. Diego Valera Martínez | 9 | 100,00% | 8.721,80 | 0,00 | 11.674,35 | 11.674,35 |
| 400594 2A00 64 | Contrato de Inv. José Mª Fernández Sevilla | 2 | 0,00% | 0,00 | -2.515,85 | 18.640,35 | 18.640,35 |
| 400595 2A00 64 | Contrato de Inv. José Antonio Gázquez Parra | 2 | 0,00% | 0,00 | -27.889,67 | 0,00 | 0,00 |
| 400598 2A00 64 | Contrato de Inv. Manuel Jaén García | 2 | 100,00% | 23,31 | 0,00 | 27,22 | 27,22 |
| 400600 2A00 64 | Contrato de Inv. Alberto Fernández de las Nieves | 2 | 0,00% | 0,00 | -1.204,94 | 2.393,48 | 2.393,48 |
| 400601 2A00 64 | Contrato de Inv. Rafael Lozano Ruiz | 2 | 0,00% | 0,00 | -441,37 | 0,00 | 0,00 |
| 400602 2A00 64 | Contrato de Inv. Juan Carlos Checa Olmos | 2 | 100,00% | 3.000,00 | 0,00 | 3.085,05 | 3.085,05 |
| 400603 2A00 64 | Contrato de Inv. Fco. Gabriel Acién Fernández | 2 | 100,00% | 0,00 | -31.581,83 | 12.230,00 | 12.230,00 |
| 400608 2A00 64 | Contrato de Inv. Francisco Checa Olmos | 2 | 0,00% | 0,00 | -212,00 | 8.754,60 | 8.754,60 |
| 400612 2A00 64 | Contrato de Inv. Fernando García Barroso | 2 | 0,00% | 0,00 | -1.415,25 | 2.747,20 | 2.747,20 |
| 400613 2A00 64 | Contrato de Inv. Antonio Pulido Bosch | 2 | 0,00% | 0,00 | -12.698,90 | 7.020,22 | 7.020,22 |
| 400614 2A00 64 | Contrato de Inv. Francisco Checa Olmos | 2 | 0,00% | 0,00 | -764,52 | 7.002,63 | 7.002,63 |
| 400615 2A00 64 | Contrato de Inv. Francisco Checa Olmos | 2 | 0,00% | 0,00 | -130,00 | 2.455,33 | 2.455,33 |
| 400616 2A00 64 | Contrato de Inv. Enrique López Carrique | 2 | 0,00% | 0,00 | -1.160,84 | 3.857,94 | 3.857,94 |
| 400618 2A00 64 | Contrato de Inv. Francisco Herrera Cuadra | 2 | 0,00% | 0,00 | 0,00 | 0,61 | 0,61 |
| 400619 2A00 64 | Contrato de Inv. Eduardo Garzón Garzón | 2 | 0,00% | 0,00 | 0,00 | 1.111,70 | 1.111,70 |
| 400620 2A00 64 | Contrato de Inv. Mª José Sánchez-Muros Lozano | 2 | 0,00% | 0,00 | -670,77 | 305,68 | 305,68 |
| 400621 2A00 64 | Contrato de Inv. Antonia Garrido Frenich | 2 | 0,00% | 0,00 | -2.058,50 | 219,72 | 219,72 |
| 400622 2A00 64 | Contrato de Inv. Manuel Navarro Bernal | 2 | 0,00% | 0,00 | -1.630,91 | 3.860,61 | 3.860,61 |
| 400623 2A00 64 | Contrato de Inv. Ángel Carreño Ortega | 2 | 0,00% | 0,00 | 0,00 | 5.308,29 | 5.308,29 |
| 400625 2A00 64 | Contrato de Inv. José Antonio Sánchez Pérez | 2 | 0,00% | 0,00 | -481,48 | 518,52 | 518,52 |
| 400626 2A00 64 | Contrato de Inv. José J. Céspedes Lorente | 2 | 0,00% | 0,00 | 0,00 | 11.121,91 | 11.121,91 |

| Crédito | Descripción | Financ. Ppal. | Cf. F. Ej. | Desv. Pos. Ej. | Desv. Neg. Ej. | Desv. Posit. Acumuladas | Remanentes de Crédito |
|----------------|---|---------------|------------|----------------|----------------|-------------------------|-----------------------|
| 400627 2A00 64 | Contrato de Inv. Antonia Garrido French | 2 | 0,00% | 0,00 | -14.000,00 | 14.456,07 | 14.456,07 |
| 400628 2A00 64 | Contrato de Inv. Rafael Lozano Ruiz | 2 | 0,00% | 0,00 | -2.170,00 | 8.573,61 | 8.573,61 |
| 400630 2A00 64 | Contrato de Inv. Antonia Garrido French | 2 | 100,00% | 0,00 | -615,94 | 3.555,33 | 3.555,33 |
| 400631 2A00 64 | Contrato de Inv. Manuel Navarro Bernal | 2 | 0,00% | 0,00 | -900,91 | 6.751,56 | 6.751,56 |
| 400632 2A00 64 | Contrato de Inv. Miguel Urrestarazu Gavilán | 2 | 0,00% | 0,00 | 0,00 | 11,43 | 11,43 |
| 400633 2A00 64 | Contrato de Inv. José Luis Martínez Vidal | 2 | 0,00% | 0,00 | 0,00 | 96.986,80 | 96.986,80 |
| 400634 2A00 64 | Contrato de Inv. Pablo Pumares Fernández | 2 | 100,00% | 0,00 | -9.837,66 | 4.641,06 | 4.641,06 |
| 400635 2A00 64 | Contrato de Inv. José Luis Martínez Vidal | 2 | 0,00% | 0,00 | -622,39 | 47.095,16 | 47.095,16 |
| 400636 2A00 64 | Contrato de Inv. José J. Céspedes Lorente | 2 | 0,00% | 0,00 | 0,00 | 13.758,72 | 13.758,72 |
| 400637 2A00 64 | Contrato de Inv. José Antonio Salinas Andújar | 2 | 0,00% | 0,00 | 0,00 | 10.217,86 | 10.217,86 |
| 400639 2A00 64 | Contrato de Inv. Gonzalo Herranz de Rafael | 2 | 0,00% | 0,00 | 0,00 | 24,62 | 24,62 |
| 400640 2A00 64 | Contrato de Inv. David Padilla Góngora | 2 | 100,00% | 2.046,77 | 0,00 | 2.280,59 | 2.280,59 |
| 400641 2A00 64 | Contrato de Inv. Francisco Camacho Ferre | 2 | 0,00% | 0,00 | -850,00 | 0,00 | 0,00 |
| 400642 2A00 64 | Contrato de Inv. Francisco Camacho Ferre | 2 | 0,00% | 0,00 | -1.215,89 | 0,00 | 0,00 |
| 400643 2A00 64 | Contrato de Inv. Rafael Lozano Ruiz | 2 | 0,00% | 0,00 | -8.302,63 | 35.062,78 | 35.062,78 |
| 400645 2A00 64 | Contrato de Inv. José Jesús Gázquez Linares | 2 | 0,00% | 0,00 | -7.358,06 | 10.036,37 | 10.036,37 |
| 400649 2A00 64 | Contrato de Inv. Ángel Carreño Ortega | 2 | 100,00% | 0,00 | -26.714,20 | 58.491,92 | 58.491,92 |
| 400650 2A00 64 | Contrato de Inv. Francisco Gabriel Acién | 2 | 0,00% | 0,00 | -5.273,85 | 16.465,28 | 16.465,28 |
| 400651 2A00 64 | Contrato de Inv. Diego Valera Martínez | 2 | 0,00% | 0,00 | 0,00 | 594,56 | 594,56 |
| 400654 2A00 64 | Contrato de Inv. M ^a Victoria Román González | 2 | 0,00% | 0,00 | -72,00 | 18.014,96 | 18.014,96 |
| 400656 2A00 64 | Contrato de Inv. Manuel López Godoy | 2 | 0,00% | 0,00 | -1.633,49 | 0,00 | 0,00 |
| 400658 2A00 64 | Contrato de Inv. Francisco Gabriel Acién Fernández | 2 | 0,00% | 0,00 | -2,00 | 0,00 | 0,00 |
| 400659 2A00 64 | Contrato de Inv. Andrés Sánchez Picón | 2 | 0,00% | 0,00 | -409,83 | 3.394,04 | 3.394,04 |
| 400660 2A00 64 | Contrato de Inv. José J. Céspedes Lorente | 2 | 0,00% | 0,00 | -2.038,23 | 8.394,31 | 8.394,31 |
| 400661 2A00 64 | Contrato de Inv. José Antonio Salinas Andújar | 2 | 0,00% | 0,00 | 0,00 | 8.834,79 | 8.834,79 |
| 400662 2A00 64 | Contrato de Inv. Enrique Domingo López | 2 | 0,00% | 0,00 | -7,74 | 0,00 | 0,00 |
| 400663 2A00 64 | Contrato de Inv. Miguel Cueto Romero | 2 | 0,00% | 0,00 | 0,00 | 796,21 | 796,21 |
| 400664 2A00 64 | Contrato de Inv. José Jesús Casas Jiménez | 2 | 0,00% | 0,00 | -28.135,57 | 949,15 | 949,15 |
| 400665 2A00 64 | Contrato de Inv. Antonio Pulido Bosch | 2 | 100,00% | 2.431,01 | 0,00 | 58.429,38 | 58.429,38 |
| 400667 2A00 64 | Contrato de Inv. Santiago Bonachela Castaño | 2 | 0,00% | 0,00 | -611,38 | 3.337,37 | 3.337,37 |
| 400668 2A00 64 | Contrato de Inv. Francisco Rodríguez Díaz | 2 | 100,00% | 997,88 | 0,00 | 2.038,18 | 2.038,18 |
| 400669 2A00 64 | Contrato de Inv. Tomás Cabello García | 2 | 100,00% | 1.244,66 | 0,00 | 32.553,84 | 32.553,84 |
| 400672 2A00 64 | Contrato de Inv. Juan Mota Poveda | 2 | 100,00% | 40.773,45 | 0,00 | 51.459,55 | 51.459,55 |
| 400673 2A00 64 | Contrato de Inv. José R. Díaz Álvarez | 2 | 0,00% | 0,00 | -3.738,94 | 49.321,47 | 49.321,47 |
| 400674 2A00 64 | Contrato de Inv. Francisco Rodríguez Díaz | 2 | 100,00% | 0,00 | -71.774,07 | 30.604,03 | 30.604,03 |
| 400675 2A00 64 | Contrato de Inv. Fco. Javier Moyano López | 2 | 0,00% | 0,00 | 0,00 | 110,42 | 110,42 |
| 400676 2A00 64 | Contrato de Inv. Manuel Sánchez Pérez | 2 | 0,00% | 0,00 | -237,14 | 212,12 | 212,12 |
| 400677 2A00 64 | Contrato de Inv. Carlos Vargas Vasserot | 2 | 100,00% | 0,00 | -779,91 | 143,19 | 143,19 |
| 400678 2A00 64 | Contrato de Inv. Juan Antonio Sánchez Garrido | 2 | 0,00% | 0,00 | 0,00 | 4.012,49 | 4.012,49 |
| 400679 2A00 64 | Contrato de Inv. Manuel Berenguel Soria | 2 | 0,00% | 0,00 | -70.000,80 | 23.321,95 | 23.321,95 |
| 400680 2A00 64 | Contrato de Inv. M ^a José López López | 2 | 0,00% | 0,00 | -0,18 | 0,00 | 0,00 |
| 400681 2A00 64 | Contrato de Inv. Antonia Garrido French | 2 | 0,00% | 0,00 | 0,00 | 9.991,01 | 9.991,01 |
| 400682 2A00 64 | Contrato de Inv. Ignacio Rodríguez García | 2 | 0,00% | 0,00 | -8.154,79 | 136,52 | 136,52 |
| 400686 2A00 64 | Contrato de Inv. José Antonio Sánchez Pérez | 2 | 0,00% | 0,00 | -4.518,40 | 783,38 | 783,38 |

| Crédito | Descripción | Financ. Ppal. | Cf. F. Ej. | Desv. Pos. Ej. | Desv. Neg. Ej. | Desv. Posit. Acumuladas | Remanentes de Crédito |
|----------------|---|---------------|------------|----------------|----------------|-------------------------|-----------------------|
| 400687 2A00 64 | Contrato de Inv. Emilio Molina Grima | 2 | 0,00% | 0,00 | -272,58 | 4,51 | 4,51 |
| 400688 2A00 64 | Contrato de Inv. Francisco Camacho Ferre | 2 | 0,00% | 0,00 | -9.984,78 | 0,00 | 0,00 |
| 400689 2A00 64 | Contrato de Inv. Francisco Camacho Ferre | 2 | 0,00% | 0,00 | -13.297,03 | 0,00 | 0,00 |
| 400692 2A00 64 | Contrato de Inv. Manuel Sánchez y Manuel López | 2 | 0,00% | 0,00 | -290,43 | 0,00 | 0,00 |
| 400693 2A00 64 | Contrato de Inv. Miguel Urrestarazu Gavilán | 2 | 0,00% | 0,00 | 0,00 | 2.608,91 | 2.608,91 |
| 400696 2A00 64 | Contrato de Inv. Francisco Gil Montoya | 2 | 0,00% | 0,00 | -61,51 | 0,00 | 0,00 |
| 400697 2A00 64 | Contrato de Inv. Eduardo Garzón Garzón | 2 | 0,00% | 0,00 | -21.740,43 | 24.824,49 | 24.824,49 |
| 400698 2A00 64 | Contrato de Inv. Pilar Rodríguez Martínez | 2 | 0,00% | 0,00 | -1.226,41 | 0,00 | 0,00 |
| 400699 2A00 64 | Contrato de Inv. Salazar Mato y Mañas Rodríguez | 2 | 0,00% | 0,00 | 0,00 | 19,43 | 19,43 |
| 400700 2A00 64 | Contrato de Inv. Francisco Checa Olmos | 2 | 100,00% | 0,00 | -1.297,07 | 3.880,02 | 3.880,02 |
| 400701 2A00 64 | Contrato de Inv. Iñigo del Guayo Castiella | 2 | 0,00% | 0,00 | 0,00 | 16,53 | 16,53 |
| 400702 2A00 64 | Contrato de Inv. Samuel Túnez Rodríguez | 2 | 0,00% | 0,00 | -1.175,31 | 0,00 | 0,00 |
| 400704 2A00 64 | Contrato de Inv. Vicente González Ruiz | 2 | 0,00% | 0,00 | -298,90 | 2.114,27 | 2.114,27 |
| 400705 2A00 64 | Contrato de Inv. José Luis Guzmán Sánchez | 2 | 0,00% | 0,00 | -1.316,87 | 183,70 | 183,70 |
| 400707 2A00 64 | Contrato de Inv. Pilar Rodríguez Martínez | 2 | 0,00% | 0,00 | -400,26 | 0,30 | 0,30 |
| 400708 2A00 64 | Contrato de Inv. José Luis López Castro | 2 | 100,00% | 4.448,76 | 0,00 | 8.897,51 | 8.897,51 |
| 400709 2A00 64 | Contrato de Inv. José M ^a Calaforra Chordi | 2 | 0,00% | 0,00 | -2.861,50 | 0,00 | 0,00 |
| 400710 2A00 64 | Contrato de Inv. Juan Carlos Pérez Mesa | 2 | 0,00% | 0,00 | -4.743,31 | 10.720,83 | 10.720,83 |
| 400711 2A00 64 | Contrato de Inv. Joaquín Moreno Casco | 2 | 100,00% | 0,00 | -37,73 | 11.547,87 | 11.547,87 |
| 400712 2A00 64 | Contrato de Inv. Rafael Lozano Ruiz | 2 | 100,00% | 8.818,75 | 0,00 | 92.771,99 | 92.771,99 |
| 400713 2A00 64 | Contrato de Inv. M ^a Trinidad Angosto Trillo | 2 | 0,00% | 0,00 | -909,36 | 2.635,58 | 2.635,58 |
| 400714 2A00 64 | Contrato de Inv. Pilar Rodríguez Martínez | 2 | 0,00% | 0,00 | 0,00 | 379,53 | 379,53 |
| 400715 2A00 64 | Contrato de Inv. Miguel Urrestarazu Gavilán | 2 | 0,00% | 0,00 | -1.516,14 | 2.897,04 | 2.897,04 |
| 400717 2A00 64 | Contrato de Inv. Enrique López Carrique | 2 | 0,00% | 0,00 | 0,00 | 8.920,54 | 8.920,54 |
| 400719 2A00 64 | Contrato de Inv. Pablo Pumares Fernández | 2 | 0,00% | 0,00 | -11.244,38 | 0,00 | 0,00 |
| 400721 2A00 64 | Contrato de Inv. José Luis Martínez Vidal | 2 | 100,00% | 0,00 | -4.787,38 | 1.400,88 | 1.400,88 |
| 400723 2A00 64 | Contrato de Inv. Rafael Lozano Ruiz | 2 | 0,00% | 0,00 | 0,00 | 5.385,44 | 5.385,44 |
| 400724 2A00 64 | Contrato de Inv. Juan Capel Salinas | 2 | 0,00% | 0,00 | 0,00 | 296,09 | 296,09 |
| 400725 2A00 64 | Contrato de Inv. Ángel J. Callejón Ferre | 2 | 100,00% | 0,00 | -1.229,07 | 0,00 | 0,00 |
| 400726 2A00 64 | Contrato de Inv. Milagrosa Santos Hernández | 2 | 100,00% | 7.346,31 | 0,00 | 10.922,29 | 10.922,29 |
| 400727 2A00 64 | Contrato de Inv. Rafael Quirosa-Cheyrouze | 2 | 0,00% | 0,00 | 0,00 | 1,33 | 1,33 |
| 400728 2A00 64 | Contrato de Inv. José Fco. Fernández Sánchez | 2 | 0,00% | 0,00 | -807,89 | 40,18 | 40,18 |
| 400729 2A00 64 | Contrato de Inv. Abel La Calle Marcos | 2 | 0,00% | 0,00 | 0,00 | 8.685,65 | 8.685,65 |
| 400730 2A00 64 | Contrato de Inv. Fco. Gabriel Acién Fernández | 2 | 100,00% | 0,00 | -5.530,65 | 19.518,01 | 19.518,01 |
| 400731 2A00 64 | Contrato de Inv. Gil Montoya y Gómez López | 2 | 0,00% | 0,00 | -3.976,67 | 577,42 | 577,42 |
| 400732 2A00 64 | Contrato de Inv. Camacho Ferre y Diánez Martínez | 2 | 0,00% | 0,00 | -331,80 | 2.124,60 | 2.124,60 |
| 400734 2A00 64 | Contrato de Inv. M ^a Victoria Román González | 2 | 0,00% | 0,00 | -2.000,00 | 10.795,83 | 10.795,83 |
| 400735 2A00 64 | Contrato de Inv. Manuel Jamilena Quesada | 2 | 0,00% | 0,00 | 0,00 | 0,93 | 0,93 |
| 400736 2A00 64 | Contrato de Inv. Hermelindo Castro Nogueira | 2 | 100,00% | 0,00 | -34.484,31 | 75.883,93 | 75.883,93 |
| 400737 2A00 64 | Contrato de Inv. Hermelindo Castro Nogueira | 2 | 100,00% | 0,00 | -43.945,95 | 46.724,65 | 46.724,65 |
| 400738 2A00 64 | Contrato de Inv. Hermelindo Castro Nogueira | 2 | 100,00% | 0,00 | -10.202,10 | 84.871,53 | 84.871,53 |
| 400739 2A00 64 | Contrato de Inv. Juan Mota Poveda | 2 | 0,00% | 0,00 | 0,00 | 6.074,23 | 6.074,23 |
| 400740 2A00 64 | Contrato de Inv. Manuel Berenguel Soria | 2 | 100,00% | 116.087,06 | 0,00 | 251.739,24 | 251.739,24 |
| 400742 2A00 64 | Contrato de Inv. Manuel Berenguel Soria | 2 | 0,00% | 0,00 | -5,00 | 0,00 | 0,00 |

| Crédito | Descripción | Financ. Ppal. | Cf. F. Ej. | Desv. Pos. Ej. | Desv. Neg. Ej. | Desv. Posit. Acumuladas | Remanentes de Crédito |
|----------------|--|---------------|------------|----------------|----------------|-------------------------|-----------------------|
| 400743 2A00 64 | Contrato de Inv. Alfonso Robles Medina | 2 | 0,00% | 0,00 | 0,00 | 35,37 | 35,37 |
| 400744 2A00 64 | Contrato de Inv. Miguel Ángel Mañas Rodríguez | 2 | 0,00% | 0,00 | -1.392,44 | 1.677,08 | 1.677,08 |
| 400745 2A00 64 | Contrato de Inv. Pilar Rodríguez Martínez | 2 | 0,00% | 0,00 | -32.729,42 | 17.689,80 | 17.689,80 |
| 400746 2A00 64 | Contrato de Inv. Emilio Molina Grima | 2 | 0,00% | 0,00 | -16.012,21 | 1.200,67 | 1.200,67 |
| 400747 2A00 64 | Contrato de Inv. José Antonio Sánchez Pérez | 2 | 0,00% | 0,00 | -10.363,35 | 16.043,90 | 16.043,90 |
| 400748 2A00 64 | Contrato de Inv. Antonio Pulido Bosch | 2 | 0,00% | 0,00 | -5.392,51 | 14.094,60 | 14.094,60 |
| 400749 2A00 64 | Contrato de Inv. Ángel Carreño Ortega | 2 | 0,00% | 0,00 | -506,71 | 0,12 | 0,12 |
| 400750 2A00 64 | Contrato de Inv. Juan F. Mota Poveda | 2 | 100,00% | 10.079,57 | 0,00 | 10.090,26 | 10.090,26 |
| 400751 2A00 64 | Contrato de Inv. Juan F. Mota Poveda | 2 | 100,00% | 4.197,43 | 0,00 | 43.231,09 | 43.231,09 |
| 400752 2A00 64 | Contrato de Inv. José Manuel Andújar Peral | 2 | 100,00% | 0,00 | -5.911,26 | 18.291,90 | 18.291,90 |
| 400753 2A00 64 | Contrato de Inv. Fco. Javier Barbero | 2 | 0,00% | 0,00 | -300,00 | 5.936,52 | 5.936,52 |
| 400754 2A00 64 | Contrato de Inv. Fco. Camacho Ferre y Fernando Diánez | 2 | 100,00% | 15.098,68 | 0,00 | 25.803,02 | 25.803,02 |
| 400755 2A00 64 | Contrato de Inv. Fco. Camacho Ferre y Fernando Diánez | 2 | 0,00% | 0,00 | -10.854,34 | 0,00 | 0,00 |
| 400757 2A00 64 | Contrato de Inv. José Luis Guil Gerrero | 2 | 0,00% | 0,00 | -20.679,00 | 15.448,98 | 15.448,98 |
| 400758 2A00 64 | Contrato de Inv. Ángeles Arjona Garrido | 2 | 0,00% | 0,00 | -0,94 | 0,00 | 0,00 |
| 400759 2A00 64 | Contrato de Inv. Pedro Aguilera Aguilera | 2 | 0,00% | 0,00 | -35.504,74 | 14.482,59 | 14.482,59 |
| 400760 2A00 64 | Contrato de Inv. Iñigo del Guayo Castiella | 2 | 0,00% | 0,00 | 0,00 | 86,96 | 86,96 |
| 400761 2A00 64 | Contrato de Inv. Enrique López Carrique | 2 | 100,00% | 0,00 | -6.890,24 | 3.349,36 | 3.349,36 |
| 400762 2A00 64 | Contrato de Inv. Ángel Callejón Ferre | 2 | 0,00% | 0,00 | -5.652,17 | 0,00 | 0,00 |
| 400764 2A00 64 | Contrato de Inv. Francisco Manzano Agugliaro | 2 | 0,00% | 0,00 | 0,00 | 0,09 | 0,09 |
| 400765 2A00 64 | Contrato de Inv. Antonia Garrido Frenich | 2 | 0,00% | 0,00 | 0,00 | 60.789,56 | 60.789,56 |
| 400766 2A00 64 | Contrato de Inv. Rafael Lozano Ruiz | 2 | 0,00% | 0,00 | -3.369,17 | 1.326,49 | 1.326,49 |
| 400767 2A00 64 | Contrato de Inv. Rafael Lozano Ruiz | 2 | 0,00% | 0,00 | -300,00 | 21.068,70 | 21.068,70 |
| 400769 2A00 64 | Contrato de Inv. Juan Mota Poveda | 2 | 0,00% | 0,00 | 0,00 | 5.367,32 | 5.367,32 |
| 400770 2A00 64 | Contrato de Inv. José Miguel Martínez y Ernestina Azor | 2 | 0,00% | 0,00 | -1.031,20 | 161,59 | 161,59 |
| 400771 2A00 64 | Contrato de Inv. José Miguel Martínez López | 2 | 0,00% | 0,00 | 0,00 | 3.300,00 | 3.300,00 |
| 400772 2A00 64 | Contrato de Inv. José Miguel Martínez López | 2 | 0,00% | 0,00 | -3.200,00 | 3.300,00 | 3.300,00 |
| 400773 2A00 64 | Contrato de Inv. Miguel Cueto Romero | 2 | 0,00% | 0,00 | -699,94 | 945,59 | 945,59 |
| 400774 2A00 64 | Contrato de Inv. Eduardo Garzón Garzón | 2 | 0,00% | 0,00 | -2.965,79 | 1.586,98 | 1.586,98 |
| 400775 2A00 64 | Contrato de Inv. Rafael Lozano Ruiz | 2 | 100,00% | 12.229,04 | 0,00 | 28.087,30 | 28.087,30 |
| 400776 2A00 64 | Contrato de Inv. José Luis López Castro | 2 | 0,00% | 0,00 | 0,00 | 9.644,38 | 9.644,38 |
| 400777 2A00 64 | Contrato de Inv. Emilio Molina Grima | 2 | 0,00% | 0,00 | -9.907,50 | 723,78 | 723,78 |
| 400778 2A00 64 | Contrato de Inv. Manuel Sánchez Pérez | 2 | 0,00% | 0,00 | -5.200,00 | 2.938,39 | 2.938,39 |
| 400779 2A00 64 | Contrato de Inv. Antonio Murillo Cancho | 2 | 0,00% | 0,00 | -2.400,00 | 14.991,30 | 14.991,30 |
| 400780 2A00 64 | Contrato de Inv. Matías Valverde Romera | 2 | 0,00% | 0,00 | -2.292,65 | 755,77 | 755,77 |
| 400781 2A00 64 | Contrato de Inv. Francisco Sánchez Martos | 2 | 100,00% | 2,68 | 0,00 | 13,97 | 13,97 |
| 400782 2A00 64 | Contrato de Inv. Luis Belmonte Ureña | 2 | 0,00% | 0,00 | -4.173,66 | 1.057,90 | 1.057,90 |
| 400783 2A00 64 | Contrato de Inv. Antonio Pulido Bosch | 2 | 100,00% | 3.940,00 | 0,00 | 11.940,00 | 11.940,00 |
| 400784 2A00 64 | Contrato de Inv. Juana López Medina | 2 | 0,00% | 0,00 | -11.061,26 | 402,00 | 402,00 |
| 400785 2A00 64 | Contrato de Inv. Rodríguez Díaz y Ación Fernández | 2 | 0,00% | 0,00 | -6.668,77 | 9.346,68 | 9.346,68 |
| 400786 2A00 64 | Contrato de Inv. Milagrosa Santos Hernández | 2 | 0,00% | 0,00 | -1.505,37 | 43,25 | 43,25 |
| 400787 2A00 64 | Contrato de Inv. Alfonso Robles Medina | 2 | 0,00% | 0,00 | -6.183,30 | 1.094,09 | 1.094,09 |
| 400788 2A00 64 | Contrato de Inv. José Luis Guil Guerrero | 2 | 100,00% | 59,38 | 0,00 | 684,38 | 684,38 |
| 400789 2A00 64 | Contrato de Inv. Mª Carmen Quiles Cabrera | 2 | 100,00% | 0,00 | -173,91 | 347,83 | 347,83 |

| Crédito | Descripción | Financ. Ppal. | Cf. F. Ej. | Desv. Pos. Ej. | Desv. Neg. Ej. | Desv. Posit. Acumuladas | Remanentes de Crédito |
|----------------|---|---------------|------------|----------------|----------------|-------------------------|-----------------------|
| 400790 2A00 64 | Contrato de Inv. Alfonso Robles Medina | 2 | 0,00% | 0,00 | -15.905,95 | 12.721,11 | 12.721,11 |
| 400791 2A00 64 | Contrato de Inv. Juan Capel Salinas | 2 | 100,00% | 0,00 | -22.134,39 | 99.857,79 | 99.857,79 |
| 400792 2A00 64 | Contrato de Inv. Manuel Jamilena Quesada | 2 | 100,00% | 971,56 | 0,00 | 8.756,97 | 8.756,97 |
| 400793 2A00 64 | Contrato de Inv. Gabriel Acién Fernández | 2 | 0,00% | 0,00 | -1.995,73 | 1.796,27 | 1.796,27 |
| 400794 2A00 64 | Contrato de Inv. Gabriel Acién Fernández | 2 | 100,00% | 0,00 | -89.345,60 | 77,67 | 77,67 |
| 400795 2A00 64 | Contrato de Inv. Martínez López y Azor Martínez | 2 | 100,00% | 0,00 | -1.600,00 | 18.530,00 | 18.530,00 |
| 400796 2A00 64 | Contrato de Inv. Fco. Javier Moyano López | 2 | 100,00% | 970,40 | 0,00 | 11.585,18 | 11.585,18 |
| 400797 2A00 64 | Contrato de Inv. Francisco Acién Fernández | 2 | 0,00% | 0,00 | -5,14 | 0,00 | 0,00 |
| 400798 2A00 64 | Contrato de Inv. Amadeo Rodríguez | 2 | 100,00% | 11.926,90 | 0,00 | 13.706,90 | 13.706,90 |
| 400799 2A00 64 | Contrato de Inv. Francisco Camacho Ferre | 2 | 100,00% | 5.086,96 | 0,00 | 16.956,53 | 16.956,53 |
| 400800 2A00 64 | Contrato de Inv. Antonio Rojas Tejada | 2 | 100,00% | 4.754,29 | 0,00 | 11.035,68 | 11.035,68 |
| 400801 2A00 64 | Contrato de Inv. Mª del Mar Martín García | 2 | 100,00% | 0,00 | -7.865,56 | 289,35 | 289,35 |
| 400802 2A00 64 | Contrato de Inv. Manuel Peñalver Castillo | 2 | 100,00% | 0,00 | -6,54 | 4.038,80 | 4.038,80 |
| 400803 2A00 64 | Contrato de Inv. Juan Gisbert Gallego | 2 | 100,00% | 0,00 | -846,23 | 24.000,00 | 24.000,00 |
| 400804 2A00 64 | Contrato de Inv. Diego Valera Martínez | 2 | 100,00% | 2.713,72 | 0,00 | 3.892,00 | 3.892,00 |
| 400805 2A00 64 | Contrato de Inv. Ignacio Rodríguez García | 2 | 100,00% | 0,00 | -17.559,58 | 12.479,46 | 12.479,46 |
| 400806 2A00 64 | Contrato de Inv. José García Pérez | 2 | 100,00% | 16.855,58 | 0,00 | 20.331,09 | 20.331,09 |
| 400808 2A00 64 | Contrato de Inv. Miguel Cueto Romero | 2 | 100,00% | 2.697,69 | 0,00 | 2.697,69 | 2.697,69 |
| 400809 2A00 64 | Contrato de Inv. Juan F. Mota Poveda | 2 | 0,00% | 0,00 | 0,00 | 282,61 | 282,61 |
| 400811 2A00 64 | Contrato de Inv. Pablo Barranco Vega | 2 | 0,00% | 0,00 | 0,00 | 32,00 | 32,00 |
| 400812 2A00 64 | Contrato de Inv. Jaime de Pablo Valenciano | 2 | 0,00% | 0,00 | -13.493,25 | 0,00 | 0,00 |
| 400813 2A00 64 | Contrato de Inv. Iñigo del Guayo Castiella | 2 | 0,00% | 0,00 | -6.086,96 | 0,00 | 0,00 |
| 400814 2A00 64 | Contrato de Inv. Fco. Javier Batlles Garrido | 2 | 100,00% | 35.355,00 | 0,00 | 45.155,05 | 45.155,05 |
| 400815 2A00 64 | Contrato de Inv. Antonio Pulido Bosch | 2 | 0,00% | 0,00 | -14.581,64 | 17.463,67 | 17.463,67 |
| 400816 2A00 64 | Contrato de Inv. José L. Martínez Vidal | 2 | 0,00% | 0,00 | 0,00 | 1.304,35 | 1.304,35 |
| 400817 2A00 64 | Contrato de Inv. Fco. Javier Batlles Garrido | 2 | 100,00% | 0,00 | -157.778,15 | 53.381,47 | 53.381,47 |
| 400818 2A00 64 | Contrato de Inv. Antonio Pulido Bosch | 2 | 0,00% | 0,00 | 0,00 | 14.626,09 | 14.626,09 |
| 400819 2A00 64 | Contrato de Inv. Emilio Molina Grima | 2 | 100,00% | 17.703,36 | 0,00 | 47.060,83 | 47.060,83 |
| 400821 2A00 64 | Contrato de Inv. Emilio Galdeano Gómez | 2 | 0,00% | 0,00 | 0,00 | 0,10 | 0,10 |
| 400822 2A00 64 | Contrato de Inv. Miguel Cueto Romero | 2 | 0,00% | 0,00 | -815,80 | 10.815,91 | 10.815,91 |
| 400823 2A00 64 | Contrato de Inv. Pablo Barranco Vega | 2 | 100,00% | 0,00 | -690,06 | 15.341,91 | 15.341,91 |
| 400824 2A00 64 | Contrato de Inv. Emilio Galdeano Gómez | 2 | 0,00% | 0,00 | 0,00 | 0,92 | 0,92 |
| 400825 2A00 64 | Contrato de Inv. Juan F. Mota Poveda | 2 | 100,00% | 29.565,22 | 0,00 | 40.431,88 | 40.431,88 |
| 400826 2A00 64 | Contrato de Inv. Fco. Javier Batlles Garrido | 2 | 100,00% | 0,00 | -8.000,00 | 0,00 | 0,00 |
| 400827 2A00 64 | Contrato de Inv. José Luis López Castro | 2 | 0,00% | 0,00 | 0,00 | 5.218,80 | 5.218,80 |
| 400828 2A00 64 | Contrato de Inv. Tomás Cabello García | 2 | 100,00% | 2.021,74 | 0,00 | 8.086,96 | 8.086,96 |
| 400829 2A00 64 | Contrato de Inv. Juan F. Mota Poveda | 2 | 0,00% | 0,00 | -4.347,83 | 0,00 | 0,00 |
| 400830 2A00 64 | Contrato de Inv. Enrique López Carrique | 2 | 0,00% | 0,00 | 0,00 | 4.791,30 | 4.791,30 |
| 400831 2A00 64 | Contrato de Inv. Álvaro Sicilia Camacho | 2 | 100,00% | 0,00 | -1.185,74 | 5.770,78 | 5.770,78 |
| 400833 2A00 64 | Contrato de Inv. José Antonio Sánchez Pérez | 2 | 0,00% | 0,00 | -9.622,56 | 677,44 | 677,44 |
| 400834 2A00 64 | Contrato de Inv. Juan Carlos Pérez Mesa | 2 | 100,00% | 3.250,00 | 0,00 | 6.500,00 | 6.500,00 |
| 400835 2A00 64 | Contrato de Inv. Ángel J. Callejón Ferre | 2 | 0,00% | 0,00 | -10.434,80 | 0,00 | 0,00 |
| 400836 2A00 64 | Contrato de Inv. Manuel Jamilena Quesada | 2 | 0,00% | 0,00 | -5.403,22 | 82,78 | 82,78 |
| 400837 2A00 64 | Contrato de Inv. Jaime de Pablo Valenciano | 2 | 0,00% | 0,00 | -5.217,41 | 0,00 | 0,00 |

| Crédito | Descripción | Financ. Ppal. | Cf. F. Ej. | Desv. Pos. Ej. | Desv. Neg. Ej. | Desv. Posit. Acumuladas | Remanentes de Crédito |
|----------------|--|---------------|------------|----------------|----------------|-------------------------|-----------------------|
| 400838 2A00 64 | Contrato de Inv. Pablo Pumares Fernández | 2 | 0,00% | 0,00 | -10.527,84 | 71,85 | 71,85 |
| 400839 2A00 64 | Contrato de Inv. Juan F. Mota Poveda | 2 | 0,00% | 0,00 | -10.970,83 | 0,00 | 0,00 |
| 400840 2A00 64 | Contrato de Inv. Hermelindo Castro Nogueira | 2 | 100,00% | 142.345,37 | 0,00 | 277.277,90 | 277.277,90 |
| 400841 2A00 64 | Contrato de Inv. Iñigo del Guayo Castiella | 2 | 0,00% | 0,00 | -2.608,70 | 0,00 | 0,00 |
| 400842 2A00 64 | Contrato de Inv. Fco. Gabriel Acién Fernández | 2 | 0,00% | 0,00 | -10.024,68 | 7.317,71 | 7.317,71 |
| 400843 2A00 64 | Contrato de Inv. Fco. Gabriel Acién Fernández | 2 | 0,00% | 0,00 | -15.850,01 | 5.889,13 | 5.889,13 |
| 400844 2A00 64 | Contrato de Inv. Juan Fco. Mota Poveda | 2 | 0,00% | 0,00 | -35.939,30 | 16.159,65 | 16.159,65 |
| 400845 2A00 64 | Contrato de Inv. José Blas Fuentes Mañas | 2 | 0,00% | 0,00 | 0,00 | 2.609,00 | 2.609,00 |
| 400846 2A00 64 | Contrato de Inv. Ángel Carreño Ortega | 2 | 100,00% | 15.195,70 | 0,00 | 19.213,09 | 19.213,09 |
| 400847 2A00 64 | Contrato de Inv. José Antonio Sánchez Pérez | 2 | 100,00% | 0,00 | -1.724,96 | 29.245,47 | 29.245,47 |
| 400848 2A00 64 | Contrato de Inv. José Antonio Salinas Andújar | 2 | 100,00% | 4.793,12 | 0,00 | 7.981,52 | 7.981,52 |
| 400849 2A00 64 | Contrato de Inv. Francisco Manzano Agugliaro | 2 | 0,00% | 0,00 | -1.304,35 | 0,00 | 0,00 |
| 400850 2A00 64 | Contrato de Inv. José Antonio Salinas Andújar | 2 | 100,00% | 6.956,52 | 0,00 | 10.434,78 | 10.434,78 |
| 400851 2A00 64 | Contrato de Inv. Inmaculada García Fernández | 2 | 100,00% | 0,00 | -240,00 | 3.508,13 | 3.508,13 |
| 400852 2A00 64 | Contrato de Inv. José Manuel Ortega Egea | 2 | 0,00% | 0,00 | 0,00 | 22.000,00 | 22.000,00 |
| 400853 2A00 64 | Contrato de Inv. Francisco Gabriel Acién Fernández | 2 | 100,00% | 4.073,19 | 0,00 | 12.551,45 | 12.551,45 |
| 400854 2A00 64 | Contrato de Inv. José Luis Martínez Vidal | 2 | 100,00% | 34.782,61 | 0,00 | 34.782,61 | 34.782,61 |
| 400855 2A00 64 | Contrato de Inv. Ramón Herrera de las Heras | 2 | 100,00% | 0,00 | -5.052,68 | 2.556,02 | 2.556,02 |
| 400856 2A00 64 | Contrato de Inv. Juan Antonio López Ramos | 2 | 100,00% | 3.270,78 | 0,00 | 7.618,61 | 7.618,61 |
| 400857 2A00 64 | Contrato de Inv. Tomás Cabello García | 2 | 100,00% | 0,00 | -4.302,00 | 915,39 | 915,39 |
| 400858 2A00 64 | Contrato de Inv. Antonio Salmerón Cerdán | 2 | 100,00% | 5.167,51 | 0,00 | 33.863,81 | 33.863,81 |
| 400859 2A00 64 | Contrato de Inv. Rafael Lozano Ruiz | 2 | 100,00% | 10.869,57 | 0,00 | 10.869,57 | 10.869,57 |
| 400860 2A00 64 | Contrato de Inv. Ángel Callejón y José A. López | 2 | 100,00% | 790,33 | 0,00 | 790,33 | 790,33 |
| 400861 2A00 64 | Contrato de Inv. Francisco Acién Fernández | 2 | 100,00% | 23.974,14 | 0,00 | 23.974,14 | 23.974,14 |
| 400862 2A00 64 | Contrato de Inv. Francisco Gil y Consolación Gil | 2 | 100,00% | 1.739,14 | 0,00 | 1.739,14 | 1.739,14 |
| 400863 2A00 64 | Contrato de Inv. José Luis Casas López | 2 | 100,00% | 717,94 | 0,00 | 717,94 | 717,94 |
| 400864 2A00 64 | Contrato de Inv. Francisco Gil, Consolación Gil y Julio Gómez | 2 | 100,00% | 1.173,91 | 0,00 | 1.173,91 | 1.173,91 |
| 400865 2A00 64 | Contrato de Inv. Francisco Rodríguez y Manuel Cantón | 2 | 100,00% | 41.000,00 | 0,00 | 41.000,00 | 41.000,00 |
| 400866 2A00 64 | Contrato de Inv. Juan F. Mota Poveda | 2 | 100,00% | 31.304,35 | 0,00 | 31.304,35 | 31.304,35 |
| 400867 2A00 64 | Contrato de Inv. Juan Carlos Pérez Mesa | 2 | 100,00% | 644,42 | 0,00 | 644,42 | 644,42 |
| 400868 2A00 64 | Contrato de Inv. José Luis Guil Guerrero | 2 | 100,00% | 3.304,04 | 0,00 | 3.304,04 | 3.304,04 |
| 400869 2A00 64 | Contrato de Inv. José Luis Guil Guerrero | 2 | 100,00% | 21.739,13 | 0,00 | 21.739,13 | 21.739,13 |
| 400870 2A00 64 | Contrato de Inv. Fernando Fernández y Luis Navarro | 2 | 100,00% | 5.384,02 | 0,00 | 5.384,02 | 5.384,02 |
| 400871 2A00 64 | Contrato de Inv. Milagrosa Santos Hernández | 2 | 100,00% | 6.295,30 | 0,00 | 6.295,30 | 6.295,30 |
| 400872 2A00 64 | Contrato de Inv. Julián Sánchez-Hermosilla López | 2 | 100,00% | 13.308,99 | 0,00 | 13.308,99 | 13.308,99 |
| 400873 2A00 64 | Contrato de Inv. Francisco Gil, Consolación Gil y Alfredo Alcayde | 2 | 100,00% | 0,38 | 0,00 | 0,38 | 0,38 |
| 400874 2A00 64 | Contrato de Inv. Amadeo Rodríguez | 2 | 100,00% | 6.717,78 | 0,00 | 6.717,78 | 6.717,78 |
| 400875 2A00 64 | Contrato de Inv. Fco. Javier Moyano López | 2 | 100,00% | 1.037,95 | 0,00 | 1.037,95 | 1.037,95 |
| 400876 2A00 64 | Contrato de Inv. José A. Gázquez Parra y José M ^a Calaforra | 2 | 100,00% | 5.651,86 | 0,00 | 5.651,86 | 5.651,86 |
| 400877 2A00 64 | Contrato de Inv. José A. Gázquez Parra y José M ^a Calaforra | 2 | 100,00% | 2.394,01 | 0,00 | 2.394,01 | 2.394,01 |
| 400878 2A00 64 | Contrato de Inv. M ^a Carmen Salas Sanjuan | 2 | 100,00% | 3.622,66 | 0,00 | 3.622,66 | 3.622,66 |
| 400879 2A00 64 | Contrato de Inv. Nazario Yuste Rosell | 2 | 100,00% | 2.226,96 | 0,00 | 2.226,96 | 2.226,96 |
| 400880 2A00 64 | Contrato de Inv. Carlos Vargas Vasserot | 2 | 100,00% | 411,48 | 0,00 | 411,48 | 411,48 |
| 400881 2A00 64 | Contrato de Inv. Fco. Gabriel Acién Fernández | 2 | 100,00% | 301,34 | 0,00 | 301,34 | 301,34 |

| Crédito | Descripción | Financ. Ppal. | Cf. F. Ej. | Dev. Pos. Ej. | Dev. Neg. Ej. | Dev. Posit. Acumuladas | Remanentes de Crédito |
|----------------|---|---------------|------------|---------------|---------------|------------------------|-----------------------|
| 400882 2A00 64 | Contrato de Inv. José M ^a Calaforra Chordi | 2 | 100,00% | 2.091,99 | 0,00 | 2.091,99 | 2.091,99 |
| 400883 2A00 64 | Contrato de Inv. Acién Fernández y Molina Grima | 2 | 100,00% | 22.926,82 | 0,00 | 22.926,82 | 22.926,82 |
| 400885 2A00 64 | Contrato de Inv. Francisco Gil, Consolación Gil y Alfredo Alcayde | 2 | 100,00% | 1.580,16 | 0,00 | 1.580,16 | 1.580,16 |
| 400886 2A00 64 | Contrato de Inv. Raúl Pérez Guerra | 2 | 100,00% | 1.934,93 | 0,00 | 1.934,93 | 1.934,93 |
| 400887 2A00 64 | Contrato de Inv. Andrés García Lorca | 2 | 100,00% | 253,44 | 0,00 | 253,44 | 253,44 |
| 400888 2A00 64 | Contrato de Inv. Juan Capel Salinas | 2 | 100,00% | 15.652,17 | 0,00 | 15.652,17 | 15.652,17 |
| 400889 2A00 64 | Contrato de Inv. Fco. Gabriel Acién Fernández | 2 | 100,00% | 86.956,52 | 0,00 | 86.956,52 | 86.956,52 |
| 400890 2A00 64 | Contrato de Inv. Francisco G. Acién Fernández | 2 | 100,00% | 16.935,83 | 0,00 | 16.935,83 | 16.935,83 |
| 400891 2A00 64 | Contrato de Inv. Luis F. Iribarne Martínez | 2 | 100,00% | 6.794,05 | 0,00 | 6.794,05 | 6.794,05 |
| 400892 2A00 64 | Contrato de Inv. Tomás Cabello García | 2 | 100,00% | 1.320,00 | 0,00 | 1.320,00 | 1.320,00 |
| 400894 2A00 64 | Contrato de Inv. M ^a Carmen Pérez Fuentes | 2 | 100,00% | 1.739,13 | 0,00 | 1.739,13 | 1.739,13 |
| 400895 2A00 64 | Contrato de Inv. M ^a Carmen Pérez Fuentes | 2 | 100,00% | 1.826,09 | 0,00 | 1.826,09 | 1.826,09 |
| 400896 2A00 64 | Contrato de Inv. Ignacio Rodríguez García | 2 | 100,00% | 45.760,87 | 0,00 | 45.760,87 | 45.760,87 |
| 400897 2A00 64 | Contrato de Inv. José M ^a Calaforra Chordi | 2 | 100,00% | 17.519,12 | 0,00 | 17.519,12 | 17.519,12 |
| 400898 2A00 64 | Contrato de Inv. Íñigo del Guayo Castiella | 2 | 100,00% | 59,40 | 0,00 | 59,40 | 59,40 |
| 400899 2A00 64 | Contrato de Inv. Daniela Padua Arcos | 2 | 0,00% | 0,00 | -214,01 | 34,24 | 34,24 |
| 400900 2A00 64 | Contrato de Inv. Íñigo del Guayo Castiella | 2 | 100,00% | 4.445,66 | 0,00 | 4.445,66 | 4.445,66 |
| 400901 2A00 64 | Contrato de Inv. Antonio Valverde García | 2 | 0,00% | 0,00 | 0,00 | 772,82 | 772,82 |
| 400902 2A00 64 | Contrato de Inv. F. Gabriel Acién Fernández | 2 | 100,00% | 49.739,13 | 0,00 | 49.739,13 | 49.739,13 |
| 400903 2A00 64 | Contrato de Inv. José M ^a Fernández Sevilla | 2 | 100,00% | 43.478,26 | 0,00 | 43.478,26 | 43.478,26 |
| 400904 2A00 64 | Contrato de Inv. F. Javier Cabello Piñar | 2 | 100,00% | 4.421,51 | 0,00 | 4.421,51 | 4.421,51 |
| 400905 2A00 64 | Contrato de Inv. Antonio J. Casimiro Andújar | 2 | 100,00% | 32,66 | 0,00 | 32,66 | 32,66 |
| 400906 2A00 64 | Contrato de Inv. Fco. Gil, Consolación Gil y Alfredo Alcayde | 2 | 100,00% | 5.532,60 | 0,00 | 5.532,60 | 5.532,60 |
| 400907 2A00 64 | Contrato de Inv. Emilio Molina Grima | 2 | 100,00% | 85.000,00 | 0,00 | 85.000,00 | 85.000,00 |
| 400908 2A00 64 | Contrato de Inv. F. Gabriel Acién Fernández | 2 | 100,00% | 44.761,23 | 0,00 | 44.761,23 | 44.761,23 |
| 400909 2A00 64 | Contrato de Inv. Francisco Rodríguez Díaz | 2 | 100,00% | 8.217,40 | 0,00 | 8.217,40 | 8.217,40 |
| 400910 2A00 64 | Contrato de Inv. Julián Sánchez-Hermosilla | 2 | 100,00% | 5.217,40 | 0,00 | 5.217,40 | 5.217,40 |
| 400911 2A00 64 | Contrato de Inv. Emilio Molina Grima | 2 | 100,00% | 38.888,91 | 0,00 | 38.888,91 | 38.888,91 |
| 400912 2A00 64 | Contrato de Inv. Amadeo Rodríguez Fernández-Alba | 2 | 100,00% | 5.175,00 | 0,00 | 5.175,00 | 5.175,00 |
| 400913 2A00 64 | Contrato de Inv. José Manuel Andújar Peral | 2 | 100,00% | 4.000,00 | 0,00 | 4.000,00 | 4.000,00 |
| 400914 2A00 64 | Contrato de Inv. Juan Mota Poveda | 2 | 100,00% | 9.579,96 | 0,00 | 9.579,96 | 9.579,96 |
| 400915 2A00 64 | Contrato de Inv. Antonio Fernández Martínez | 2 | 100,00% | 22.608,70 | 0,00 | 22.608,70 | 22.608,70 |
| 400917 2A00 64 | Contrato de Inv. Juan García García | 2 | 100,00% | 15.608,70 | 0,00 | 15.608,70 | 15.608,70 |
| 400918 2A00 64 | Contrato de Inv. Fco. y Consolación Gil, Alfredo Alcayde | 2 | 100,00% | 2.339,13 | 0,00 | 2.339,13 | 2.339,13 |
| 400919 2A00 64 | Contrato de Inv. José Luis López Castro | 2 | 100,00% | 3.400,00 | 0,00 | 3.400,00 | 3.400,00 |
| 400920 2A00 64 | Contrato de Inv. José Luis Guzmán Sánchez | 2 | 100,00% | 18.478,26 | 0,00 | 18.478,26 | 18.478,26 |
| 400921 2A00 64 | Contrato de Inv. Juan F. Mota Poveda | 2 | 100,00% | 4.421,51 | 0,00 | 4.421,51 | 4.421,51 |
| 400922 2A00 64 | Contrato de Inv. Fco. y Consolación Gil, Alfredo Alcayde | 2 | 100,00% | 1.565,22 | 0,00 | 1.565,22 | 1.565,22 |
| 400923 2A00 64 | Contrato de Inv. Juan F. Mota Poveda | 2 | 100,00% | 14.738,39 | 0,00 | 14.738,39 | 14.738,39 |
| 400924 2A00 64 | Contrato de Inv. Baltasar Fernández Ramírez | 2 | 100,00% | 1.333,81 | 0,00 | 1.333,81 | 1.333,81 |
| 400925 2A00 64 | Contrato de Inv. Carlos Javier Castillo Delgado | 2 | 100,00% | 869,57 | 0,00 | 869,57 | 869,57 |
| 400926 2A00 64 | Contrato de Inv. Miguel Ángel Mañas Rodríguez | 2 | 100,00% | 10.373,91 | 0,00 | 10.373,91 | 10.373,91 |
| 400962 2A00 64 | Contrato de Inv. Nicolás Padilla Soriano | 2 | 100,00% | 7.200,00 | 0,00 | 7.200,00 | 7.200,00 |
| 400963 2A00 64 | Contrato de Inv. Luis Fernández-Revuelta Pérez | 2 | 100,00% | 9.800,00 | 0,00 | 9.800,00 | 9.800,00 |

| Crédito | Descripción | Financ. Ppal. | Cf. F. Ej. | Desv. Pos. Ej. | Desv. Neg. Ej. | Desv. Posit. Acumuladas | Remanentes de Crédito |
|----------------|--|---------------|------------|----------------|----------------|-------------------------|-----------------------|
| 400964 2A00 64 | Contrato de Inv. Amós García Cruz | 2 | 100,00% | 1.099,05 | 0,00 | 1.099,05 | 1.099,05 |
| 400965 2A00 64 | Contrato de Inv. Mª del Mar Gómez Lozano | 2 | 0,00% | 0,00 | -48,08 | 861,14 | 861,14 |
| 400967 2A00 64 | Contrato de Inv. José Antonio Álvarez Bermejo | 2 | 0,00% | 0,00 | -27,00 | 9,75 | 9,75 |
| 400969 2A00 64 | Contrato de Inv. José Mª Calaforra Chordi | 2 | 0,00% | 0,00 | -1.185,43 | 0,00 | 0,00 |
| 400970 2A00 64 | Contrato de Inv. Luis Iribarne Martínez | 2 | 0,00% | 0,00 | -2.632,26 | 7,74 | 7,74 |
| 400971 2A00 64 | Contrato de Inv. Jorge López Puga | 2 | 100,00% | 0,00 | -36,55 | 1.015,78 | 1.015,78 |
| 400972 2A00 64 | Contrato de Inv. Miguel Ángel Luque Mateo | 3 | 100,00% | 3.559,67 | 0,00 | 3.773,73 | 3.773,73 |
| 400973 2A00 64 | Contrato de Inv. Consolación Gil Montoya | 2 | 100,00% | 3.800,15 | 0,00 | 3.800,15 | 3.800,15 |
| 400974 2A00 64 | Contrato de Inv. Carlos Javier Castillo Delgado | --- | 0,00% | 0,00 | 0,00 | 0,00 | 12,78 |
| 400975 2A00 64 | Contrato de Inv. José Antonio López Martínez | 10 | 100,00% | 4.788,90 | 0,00 | 10.087,33 | 10.087,33 |
| 400977 2A00 64 | Contrato de Inv. Francisco Camacho Ferre | 2 | 100,00% | 1.916,09 | 0,00 | 1.920,99 | 1.920,99 |
| 400978 2A00 64 | Contrato de Inv. Antonio Salmerón Cerdán | 2 | 0,00% | 0,00 | -2.160,00 | 35,59 | 35,59 |
| 400979 2A00 64 | Contrato de Inv. Luis Iribarne Martínez | 2 | 0,00% | 0,00 | -4.600,13 | 6.806,27 | 6.806,27 |
| 400981 2A00 64 | Contrato de Inv. Luis Fernando Iribarne Martínez | 2 | 0,00% | 0,00 | -175,58 | 263,47 | 263,47 |
| 400982 2A00 64 | Contrato de Inv. Antonio Becerra Terón | 2 | 0,00% | 0,00 | 0,00 | 1.970,86 | 1.970,86 |
| 400984 2A00 64 | Contrato de Inv. Ángeles Arjona Garrido | 2 | 0,00% | 0,00 | -0,01 | 0,00 | 0,00 |
| 400985 2A00 64 | Contrato de Inv. Nobel Perdu Honeyman | 2 | 100,00% | 584,67 | 0,00 | 2.541,12 | 2.541,12 |
| 400986 2A00 64 | Contrato de Inv. Julián Sánchez-Hermosilla López | 2 | 0,00% | 0,00 | 0,00 | 121,77 | 121,77 |
| 400987 2A00 64 | Contrato de Inv. Fernando J. Díñez Martínez | 2 | 100,00% | 0,00 | -2.124,47 | 17.478,43 | 17.478,43 |
| 400990 2A00 64 | Contrato de Inv. José Joaquín Cañadas Martínez | 2 | 100,00% | 75,68 | 0,00 | 1.178,12 | 1.178,12 |
| 400992 2A00 64 | Contrato de Inv. Francisco Camacho Ferre | 2 | 100,00% | 330,07 | 0,00 | 3.611,40 | 3.611,40 |
| 400994 2A00 64 | Contrato de Inv. Mª Loreto Cantón Rodríguez | 2 | 100,00% | 0,00 | -5.263,84 | 4.894,32 | 4.894,32 |
| 400999 2A00 64 | Contrato de Inv. Ignacio Rodríguez García | 2 | 0,00% | 0,00 | -4.042,69 | 3.390,69 | 3.390,69 |
| 500001 2A00 64 | Grupo de Inv. Fernando Fernández Gutiérrez | 9 | 100,00% | 0,00 | -1.476,98 | 8.017,96 | 8.017,96 |
| 500002 2A00 64 | Grupo de Inv. Miguel Guzmán Palomino | 9 | 100,00% | 0,00 | -20,00 | 2.578,08 | 2.578,08 |
| 500003 2A00 64 | Grupo de Inv. Francisco Javier Cabello Piñar | 9 | 100,00% | 4.424,20 | 0,00 | 39.487,75 | 39.487,75 |
| 500004 2A00 64 | Grupo de Inv. Francisco Javier Moyano López | 9 | 100,00% | 1.026,24 | 0,00 | 3.364,55 | 3.364,55 |
| 500005 2A00 64 | Grupo de Inv. Tomás Cabello García | 9 | 100,00% | 622,02 | 0,00 | 20.867,24 | 20.867,24 |
| 500006 2A00 64 | Grupo de Inv. Inés García Fernández | 9 | 100,00% | 2.837,41 | 0,00 | 5.246,98 | 5.246,98 |
| 500007 2A00 64 | Grupo de Inv. Amadeo Rodríguez Fernández -Alba | 9 | 100,00% | 16.377,56 | 0,00 | 40.659,61 | 40.659,61 |
| 500009 2A00 64 | Grupo de Inv. Emilio González Pradas | 9 | 0,00% | 0,00 | 0,00 | 122,47 | 122,47 |
| 500011 2A00 64 | Grupo de Inv. Francisco Herrera Cuadra | 9 | 100,00% | 543,39 | 0,00 | 6.598,53 | 6.598,53 |
| 500012 2A00 64 | Grupo de Inv. Nobel Perdu Honeyman | 9 | 0,00% | 0,00 | -659,65 | 398,87 | 398,87 |
| 500013 2A00 64 | Grupo de Inv. Manuel Sánchez Pérez | 9 | 87,42% | 0,00 | -6.927,48 | 3.267,93 | 3.267,93 |
| 500014 2A00 64 | Grupo de Inv. Fernando Martínez López | 9 | 100,00% | 1.947,55 | 0,00 | 24.863,08 | 24.863,08 |
| 500015 2A00 64 | Grupo de Inv. Baltasar Fernández Ramírez | 9 | 100,00% | 0,00 | -2.159,75 | 1.268,18 | 1.268,18 |
| 500017 2A00 64 | Grupo de Inv. Mª del Mar Martín García | 9 | 60,69% | 0,00 | -259,80 | 15.190,98 | 15.190,98 |
| 500019 2A00 64 | Grupo de Inv. Cayetano Aranda Torres | 9 | 100,00% | 1.298,53 | 0,00 | 6.768,25 | 6.768,25 |
| 500022 2A00 64 | Grupo de Inv. Donato Gómez Díaz | 9 | 0,00% | 0,00 | 0,00 | 288,15 | 288,15 |
| 500023 2A00 64 | Grupo de Inv. Ramón Herrera Campos | 9 | 88,33% | 0,00 | -4.448,82 | 17.098,49 | 17.098,49 |
| 500024 2A00 64 | Grupo de Inv. David Padilla Góngora | 9 | 100,00% | 0,00 | -4.531,62 | 8.334,72 | 8.334,72 |
| 500025 2A00 64 | Grupo de Inv. Juan Carlos Navarro Pascual | 9 | 100,00% | 0,00 | -2.763,82 | 12.316,51 | 12.316,51 |
| 500026 2A00 64 | Grupo de Inv. José Antonio Rodríguez Lallena | 9 | 100,00% | 2.912,81 | 0,00 | 33.641,51 | 33.641,51 |
| 500028 2A00 64 | Grupo de Inv. Mª Carmen Luciano Soriano | 9 | 100,00% | 0,00 | -8.971,51 | 6.761,40 | 6.761,40 |

| Crédito | Descripción | Financ. Ppal. | Cf. F. Ej. | Desv. Pos. Ej. | Desv. Neg. Ej. | Desv. Posit. Acumuladas | Remanentes de Crédito |
|----------------|---|---------------|------------|----------------|----------------|-------------------------|-----------------------|
| 500029 2A00 64 | Grupo de Inv. Diego Luis Valera Martínez | 9 | 56,56% | 0,00 | -23.144,47 | 21.422,35 | 21.422,35 |
| 500030 2A00 64 | Grupo de Inv. Fernando Fernández Marín | 9 | 100,00% | 2.548,65 | 0,00 | 12.387,65 | 12.387,65 |
| 500031 2A00 64 | Grupo de Inv. José Andrés Moreno Ruiz | 9 | 56,26% | 0,00 | -362,88 | 6.606,13 | 6.606,13 |
| 500032 2A00 64 | Grupo de Inv. Angeles Arjona Garrido | 9 | 100,00% | 0,00 | -949,04 | 17.751,86 | 17.751,86 |
| 500033 2A00 64 | Grupo de Inv. José Ramón Díaz Alvarez | 9 | 0,00% | 0,00 | -538,57 | 5.415,96 | 5.415,96 |
| 500034 2A00 64 | Grupo de Inv. Juan Fernández Sierra | 9 | 100,00% | 5.450,11 | 0,00 | 25.226,82 | 25.226,82 |
| 500035 2A00 64 | Grupo de Inv. Andrei Martínez Finkelshtein | 9 | 100,00% | 0,00 | -9.844,57 | 28.114,45 | 28.114,45 |
| 500036 2A00 64 | Grupo de Inv. Fco. Javier Batlles Garrido | 9 | 100,00% | 0,00 | -15.938,56 | 9.051,48 | 9.051,48 |
| 500037 2A00 64 | Grupo de Inv. Antonio Fernández Barbero | 9 | 100,00% | 16.455,14 | 0,00 | 25.691,04 | 25.691,04 |
| 500038 2A00 64 | Grupo de Inv. Gabriel Nuñez Ruiz | 9 | 100,00% | 0,00 | -1.573,78 | 6.228,87 | 6.228,87 |
| 500040 2A00 64 | Grupo de Inv. Carmelo Rodríguez Torreblanca | 9 | 100,00% | 0,00 | -5.926,54 | 73.173,55 | 73.173,55 |
| 500041 2A00 64 | Grupo de Inv. Mª del Mar Ruiz Castillo | 9 | 100,00% | 0,00 | -165,10 | 3.615,33 | 3.615,33 |
| 500042 2A00 64 | Grupo de Inv. Fernando Sánchez Santed | 9 | 100,00% | 10.752,15 | 0,00 | 23.749,83 | 23.749,83 |
| 500043 2A00 64 | Grupo de Inv. Iñigo del Guayo Castiella | 9 | 100,00% | 0,00 | -4.739,72 | 10.743,70 | 10.743,70 |
| 500044 2A00 64 | Grupo de Inv. Antonio Vargas Berenguel | 9 | 100,00% | 4.689,76 | 0,00 | 18.652,34 | 18.652,34 |
| 500045 2A00 64 | Grupo de Inv. Gonzalo Herranz de Rafael | 9 | 100,00% | 3.266,13 | 0,00 | 20.198,01 | 20.198,01 |
| 500046 2A00 64 | Grupo de Inv. Juan Luis López Cruces | 9 | 0,00% | 0,00 | 0,00 | 73,60 | 73,60 |
| 500047 2A00 64 | Grupo de Inv. Jorge Lirola Delgado | 9 | 100,00% | 0,00 | -3.633,29 | 174,40 | 174,40 |
| 500048 2A00 64 | Grupo de Inv. Salvador Cruz Rambaud | 9 | 100,00% | 0,00 | -2.506,79 | 23.883,19 | 23.883,19 |
| 500049 2A00 64 | Grupo de Inv. Mª Victoria Román González | 9 | 100,00% | 0,00 | -2.816,90 | 5.484,87 | 5.484,87 |
| 500050 2A00 64 | Grupo de Inv. José Jaime Capel Molina | 9 | 0,00% | 0,00 | 0,00 | 1.157,98 | 1.157,98 |
| 500051 2A00 64 | Grupo de Inv. Francisco Agüera Vega | 9 | 100,00% | 0,00 | -471,89 | 20.860,69 | 20.860,69 |
| 500052 2A00 64 | Grupo de Inv. José Antonio Sánchez Pérez | 9 | 100,00% | 0,00 | -9.828,46 | 6.768,06 | 6.768,06 |
| 500053 2A00 64 | Grupo de Inv. Julio César Tello Marquina | 9 | 100,00% | 3.069,88 | 0,00 | 10.327,31 | 10.327,31 |
| 500054 2A00 64 | Grupo de Inv. Francisco Gómez Mercado | 9 | 0,00% | 0,00 | -23.000,09 | 2.580,11 | 2.580,11 |
| 500055 2A00 64 | Grupo de Inv. Fernando López Ortiz | 9 | 100,00% | 0,00 | -9.065,50 | 16.450,67 | 16.450,67 |
| 500057 2A00 64 | Grupo de Inv. Nicolás Marín Martínez | 9 | 0,00% | 0,00 | 0,00 | 119,29 | 119,29 |
| 500058 2A00 64 | Grupo de Inv. Jesús Martínez del Castillo | 9 | 0,00% | 0,00 | -1.523,83 | 8.083,27 | 8.083,27 |
| 500060 2A00 64 | Grupo de Inv. Alfonso Rojo Ramírez | 9 | 100,00% | 997,10 | 0,00 | 3.228,32 | 3.228,32 |
| 500061 2A00 64 | Grupo de Inv. Alvaro Sicilia Camacho | 9 | 100,00% | 969,76 | 0,00 | 31.230,30 | 31.230,30 |
| 500064 2A00 64 | Grupo de Inv. José Joaquín Céspedes Lorente | 9 | 100,00% | 0,00 | -3.595,62 | 30.563,26 | 30.563,26 |
| 500065 2A00 64 | Grupo de Inv. Antonio Granero Gallegos | 9 | 0,00% | 0,00 | -3.329,01 | 1.368,65 | 1.368,65 |
| 500066 2A00 64 | Grupo de Inv. Federico García Maroto | 9 | 100,00% | 0,00 | -26,59 | 5.888,52 | 5.888,52 |
| 500067 2A00 64 | Grupo de Inv. Mª Luz Puertas González | 9 | 100,00% | 4.903,18 | 0,00 | 13.512,35 | 13.512,35 |
| 500068 2A00 64 | Grupo de Inv. Carmen Senés Mottilla | 9 | 100,00% | 408,16 | 0,00 | 4.979,13 | 4.979,13 |
| 500069 2A00 64 | Grupo de Inv. Mª del Carmen Caba Pérez | 9 | 28,75% | 0,00 | -6.003,32 | 13.700,28 | 13.700,28 |
| 500070 2A00 64 | Grupo de Inv. José Miguel Martínez López | 9 | 0,00% | 0,00 | -706,19 | 1.588,83 | 1.588,83 |
| 500071 2A00 64 | Grupo de Inv. Mª Isabel Navas Ocaña | 9 | 0,00% | 0,00 | -3.974,42 | 2.076,43 | 2.076,43 |
| 500072 2A00 64 | Grupo de Inv. José Granero Molina | 9 | 0,00% | 0,00 | 0,00 | 2.096,97 | 2.096,97 |
| 500073 2A00 64 | Grupo de Inv. Manuel Berenguel Soria | 9 | 100,00% | 0,00 | -4.688,19 | 7.354,17 | 7.354,17 |
| 500074 2A00 64 | Grupo de Inv. Víctor Corchete Fernández | 9 | 100,00% | 0,00 | -6.136,61 | 11.899,13 | 11.899,13 |
| 500076 2A00 64 | Grupo de Inv. Felipe Rodríguez Vico | 9 | 100,00% | 3.655,43 | 0,00 | 30.196,67 | 30.196,67 |
| 500077 2A00 64 | Grupo de Inv. Antonio Rojas Tejada | 9 | 100,00% | 0,00 | -1.214,07 | 3.916,41 | 3.916,41 |
| 500078 2A00 64 | Grupo de Inv. Encarnación Soriano Ayala | 9 | 100,00% | 0,00 | -7.391,68 | 6.934,91 | 6.934,91 |

| Crédito | Descripción | Financ. Ppal. | Cf. F. Ej. | Desv. Pos. Ej. | Desv. Neg. Ej. | Desv. Posit. Acumuladas | Remanentes de Crédito |
|----------------|--|---------------|------------|----------------|----------------|-------------------------|-----------------------|
| 500079 2A00 64 | Grupo de Inv. Julián Cuevas González | 9 | 100,00% | 1.933,58 | 0,00 | 16.343,50 | 16.343,50 |
| 500080 2A00 64 | Grupo de Inv. José Luis López Castro | 9 | 100,00% | 0,00 | -4.880,64 | 18.421,92 | 18.421,92 |
| 500081 2A00 64 | Grupo de Invt. Jesús de la Fuente Arias | 9 | 100,00% | 0,00 | -1.977,29 | 8.086,32 | 8.086,32 |
| 500082 2A00 64 | Grupo de Inv. Mª Luisa Gallardo Pino | 9 | 100,00% | 0,00 | -9.695,92 | 27.539,24 | 27.539,24 |
| 500083 2A00 64 | Grupo de Inv. Mª Martínez Galera | 9 | 100,00% | 0,00 | -931,42 | 11.042,46 | 11.042,46 |
| 500084 2A00 64 | Grupo de Inv. Francisca López Ríos | 9 | 100,00% | 0,00 | -679,90 | 8.765,98 | 8.765,98 |
| 500085 2A00 64 | Grupo de Inv. Rafael Quirosa-Cheyrouze Muñoz | 9 | 100,00% | 12.036,09 | 0,00 | 13.394,86 | 13.394,86 |
| 500086 2A00 64 | Grupo de Inv. Adolfo Javier Cangas Díaz | 9 | 100,00% | 0,00 | -1.120,09 | 1,22 | 1,22 |
| 500088 2A00 64 | Grupo de Inv. Luis García Fuentes | 9 | 0,00% | 0,00 | -12.404,22 | 6.731,16 | 6.731,16 |
| 500090 2A00 64 | Grupo de Inv. Francisco Galera Noguera | 9 | 100,00% | 0,00 | -4.526,66 | 1.290,60 | 1.290,60 |
| 500091 2A00 64 | Grupo de Inv. Isabel Cuadrado Gómez | 9 | 0,00% | 0,00 | 0,00 | 2.135,36 | 2.135,36 |
| 500092 2A00 64 | Grupo de Inv. Manuel Fernández Pérez | 9 | 100,00% | 0,00 | -4.172,85 | 8.145,10 | 8.145,10 |
| 500093 2A00 64 | Grupo de Inv. Carmen Pozo Muñoz | 9 | 100,00% | 0,00 | -7.333,74 | 1.842,27 | 1.842,27 |
| 500094 2A00 64 | Grupo de Inv. Manuel Jaén García | 9 | 85,86% | 0,00 | -3.689,18 | 4.236,67 | 4.236,67 |
| 500095 2A00 64 | Grupo de Inv. Manuel Jamilena Quesada | 9 | 100,00% | 0,00 | -5.640,28 | 302,67 | 302,67 |
| 500096 2A00 64 | Grupo de Inv. Vicente Jara Pérez | 9 | 0,00% | 0,00 | -2.550,00 | 25.297,12 | 25.297,12 |
| 500097 2A00 64 | Grupo de Inv. Manuel Peñalver Castillo | 9 | 100,00% | 1.025,28 | 0,00 | 6.031,04 | 6.031,04 |
| 500098 2A00 64 | Grupo de Inv. Mª del Mar Socías Viciana | 9 | 100,00% | 2.496,24 | 0,00 | 5.613,17 | 5.613,17 |
| 500099 2A00 64 | Grupo de Inv. Miguel Ángel Mañas Rodríguez | 9 | 100,00% | 0,00 | -395,87 | 5.733,53 | 5.733,53 |
| 500100 2A00 64 | Grupo de Inv. Jesús María López Andrés | 9 | 0,00% | 0,00 | -542,40 | 2.837,54 | 2.837,54 |
| 500101 2A00 64 | Grupo de Inv. Antonio Sánchez Palomino | 9 | 100,00% | 624,68 | 0,00 | 7.949,91 | 7.949,91 |
| 500102 2A00 64 | Grupo de Inv. Montserrat Sierra Fernández | 9 | 100,00% | 3.988,52 | 0,00 | 14.076,15 | 14.076,15 |
| 500103 2A00 64 | Grupo de Inv. Jesús Manuel Almendros Jiménez | 9 | 100,00% | 0,00 | -2.317,81 | 10.099,17 | 10.099,17 |
| 500104 2A00 64 | Grupo de Inv. José Francisco Fernández Sánchez | 9 | 100,00% | 0,00 | -969,65 | 6.859,66 | 6.859,66 |
| 500105 2A00 64 | Grupo de Inv. Juan Francisco Mota Poveda | 9 | 100,00% | 2.833,49 | 0,00 | 10.699,01 | 10.699,01 |
| 500106 2A00 64 | Grupo de Inv. José Antonio Torres Arriaza | 9 | 88,03% | 0,00 | -1.717,91 | 7.578,79 | 7.578,79 |
| 500107 2A00 64 | Grupo de Inv. Mª Teresa Lao Arenas | 9 | 100,00% | 0,00 | -947,37 | 548,01 | 548,01 |
| 500108 2A00 64 | Grupo de Inv. José Jesús Casas Jiménez | 9 | 100,00% | 0,00 | -63,10 | 12.207,62 | 12.207,62 |
| 500109 2A00 64 | Grupo de Inv. Tesifón Parrón Carreño | 9 | 100,00% | 4.568,07 | 0,00 | 15.545,15 | 15.545,15 |
| 500110 2A00 64 | Grupo de Inv. 500110 | 9 | 100,00% | 1.474,73 | 0,00 | 3.132,60 | 3.132,60 |
| 500111 2A00 64 | Grupo de Inv. Mª Sagrario Salaberri Ramiro | 9 | 100,00% | 0,00 | -130,35 | 6.210,34 | 6.210,34 |
| 500112 2A00 64 | Grupo de Inv. Juan García García | 9 | 100,00% | 497,90 | 0,00 | 9.539,02 | 9.539,02 |
| 500113 2A00 64 | Grupo de Inv. Antonio M. Bañón Hernández | 9 | 53,99% | 0,00 | -4.437,35 | 7.550,33 | 7.550,33 |
| 500114 2A00 64 | Grupo de Inv. Margarita Salvador Granados | 9 | 100,00% | 4.924,61 | 0,00 | 9.650,93 | 9.650,93 |
| 500115 2A00 64 | Grupo de Inv. José Jesús Gázquez Linares | 9 | 100,00% | 3.442,82 | 0,00 | 13.049,82 | 13.049,82 |
| 500116 2A00 64 | Grupo de Inv. Luis Iribarne Martínez | 9 | 100,00% | 0,00 | -3.072,57 | 447,66 | 447,66 |
| 500117 2A00 64 | Grupo de Inv. Nieves Gómez López | 9 | 0,00% | 0,00 | -749,74 | 292,88 | 292,88 |
| 500118 2A00 64 | Grupo de Inv. Elena Jaime de Pablos | 9 | 100,00% | 5.194,14 | 0,00 | 5.472,49 | 5.472,49 |
| 500119 2A00 64 | Grupo de Inv. Ana Cámara Artigas | 9 | 100,00% | 7.188,44 | 0,00 | 7.188,44 | 7.188,44 |
| 500120 2A00 64 | Grupo de Inv. Ignacio Rodríguez García | 8 | 100,00% | 202,76 | 0,00 | 202,76 | 202,76 |
| 500121 2A00 64 | Grupo de Inv. José Manuel Andújar Peral | 9 | 0,00% | 0,00 | -283,61 | 16,39 | 16,39 |
| 500122 2A00 64 | Grupo de Inv. Andrés García Lorca | 9 | 100,00% | 2.812,07 | 0,00 | 2.812,07 | 2.812,07 |
| 500123 2A00 64 | Grupo de Inv. Joaquín Álvarez Hernández | 9 | 100,00% | 202,76 | 0,00 | 202,76 | 202,76 |
| 500124 2A00 64 | Grupo de Inv. Consolación Gil Montoya | 9 | 100,00% | 763,41 | 0,00 | 763,41 | 763,41 |

| Crédito | Descripción | Financ. Ppal. | Cf. F. Ej. | Desv. Pos. Ej. | Desv. Neg. Ej. | Desv. Posit. Acumuladas | Remanentes de Crédito |
|-----------------|---|---------------|------------|----------------|----------------|-------------------------|-----------------------|
| 500125 2A00 64 | Grupo de Inv. José Antonio Gázquez Parra | 9 | 100,00% | 18.248,66 | 0,00 | 18.248,66 | 18.248,66 |
| 500126 2A00 64 | Grupo de Inv. Rosalía Rodríguez López | 12 | 100,00% | 236,12 | 0,00 | 236,12 | 236,12 |
| 500128 2A00 64 | Grupo de Inv. Antonio Pulido Bosch | 9 | 100,00% | 0,00 | -849,63 | 13.572,44 | 13.572,44 |
| 500129 2A00 64 | Grupo de Inv. Mª Inmaculada Gómez Becerra | 9 | 100,00% | 1.000,00 | 0,00 | 1.000,00 | 1.000,00 |
| 500174 2A00 64 | Grupo de Inv. Mª Angeles Fernández Estévez | 9 | 100,00% | 1.147,28 | 0,00 | 26.345,03 | 26.345,03 |
| 500175 2A00 64 | Grupo de Inv. Leocadio González Casado | 9 | 100,00% | 0,00 | -22.298,28 | 442,95 | 442,95 |
| 500179 2A00 64 | Grupo de Inv. Catalina Martínez Padilla | 9 | 0,00% | 0,00 | -222,08 | 6.977,04 | 6.977,04 |
| 500180 2A00 64 | Grupo de Inv. Pedro Molina García | 9 | 0,00% | 0,00 | 0,00 | 5.059,28 | 5.059,28 |
| 500184 2A00 64 | Grupo de Inv. Blas Torrecillas Jover | 9 | 100,00% | 0,00 | -3.801,18 | 69.638,49 | 69.638,49 |
| 500185 2A00 64 | Grupo de Inv. Samuel Túnez Rodríguez | 9 | 0,00% | 0,00 | -4.327,83 | 84,62 | 84,62 |
| 500205 2A00 64 | Grupo de Inv. Jesús Gil Roales-Nieto | 9 | 85,04% | 0,00 | -7.404,54 | 1.614,13 | 1.614,13 |
| 500245 2A00 64 | Grupo de Inv. Luisa Mª Arvide Cambra | 9 | 0,00% | 0,00 | -865,38 | 34,62 | 34,62 |
| 500251 2A00 64 | Grupo de Inv. Miguel Gallego Roca | 9 | 0,00% | 0,00 | -2.962,38 | 10.667,27 | 10.667,27 |
| 500259 2A00 64 | Grupo de Inv. Antonia Garrido Frenich | 9 | 100,00% | 0,00 | -211,32 | 103.995,96 | 103.995,96 |
| 500262 2A00 64 | Grupo de Inv. Joaquín Moreno Casco | 9 | 100,00% | 13.175,67 | 0,00 | 15.411,62 | 15.411,62 |
| 500284 2A00 64 | Grupo de Inv. Mª Juana López Medina | 9 | 100,00% | 1.727,05 | 0,00 | 24.221,34 | 24.221,34 |
| 500303 2A00 64 | Grupo de Inv. Agustín Molina Morales | 9 | 100,00% | 0,00 | -4.506,43 | 23.059,67 | 23.059,67 |
| 500313 2A00 64 | Grupo de Inv. Francisco Luzón Martínez | 9 | 100,00% | 0,00 | -14.362,66 | 23.542,78 | 23.542,78 |
| 500328 2A00 64 | Grupo de Inv. Emilio Molina Grima | 9 | 100,00% | 8.189,49 | 0,00 | 44.304,44 | 44.304,44 |
| 500501 2A00 64 | Grupo Interuniversitario | 9 | 0,00% | 0,00 | -88,60 | 71,34 | 71,34 |
| 500502 2A00 64 | Grupo Interuniversitario | 9 | 100,00% | 1.778,72 | 0,00 | 6.930,66 | 6.930,66 |
| 500503 2A00 64 | Grupo Interuniversitario | 9 | 100,00% | 2.794,02 | 0,00 | 21.296,92 | 21.296,92 |
| 500505 2A00 64 | Grupo Interuniversitario | 9 | 100,00% | 7.699,85 | 0,00 | 31.686,78 | 31.686,78 |
| 500509 2A00 64 | Grupo Interuniversitario | 9 | 100,00% | 911,13 | 0,00 | 16.343,94 | 16.343,94 |
| 500510 2A00 64 | Grupo Interuniversitario | 9 | 100,00% | 2.152,39 | 0,00 | 18.784,88 | 18.784,88 |
| 500512 2A00 64 | Grupo Interuniversitario | 9 | 0,00% | 0,00 | -863,27 | 3.336,27 | 3.336,27 |
| 500513 2A00 64 | Grupo de Inv. Residuos de plaguicidas | 9 | 100,00% | 0,00 | -4.291,89 | 17.556,88 | 17.556,88 |
| 712015 2A00 64 | Acciones Integradas | 9 | 0,00% | 0,00 | -15.402,63 | 3.618,06 | 3.618,06 |
| 720001 2A00 2 | PCI Mediterráneo Mª del Mar Socías Viciano | 5 | 0,00% | 0,00 | -2.199,27 | 0,00 | 0,00 |
| 720003 2A00 2 | PCI Mediterráneo José Carmona Tapia | 5 | 0,00% | 0,00 | -4.333,63 | 0,00 | 0,00 |
| 720004 2A00 2 | PCI Mediterráneo Pablo Campra Madrid | 5 | 0,00% | 0,00 | -2.450,90 | 0,00 | 0,00 |
| 720005 2A00 2 | PCI Mediterráneo Antonio M. Romerosa Nieves | 5 | 0,00% | 0,00 | -1.990,60 | 0,00 | 0,00 |
| 720006 2A00 2 | PCI Mediterráneo Blas Torrecillas Jover | 5 | 0,00% | 0,00 | -8.000,00 | 0,00 | 0,00 |
| 720007 2A00 2 | PCI Iberoamérica Fernando Bienvenido Bárcena | 5 | 100,00% | 0,00 | -37,04 | 0,00 | 0,00 |
| 720008 2A00 2 | PCI Iberoamérica Alfredo Tolón Becerra | 5 | 100,00% | 0,00 | -5.354,67 | 0,00 | 0,00 |
| 720009 2A00 2 | PCI Iberoamérica José Antonio Plaza Ubeda | 5 | 0,00% | 0,00 | -5.190,51 | 0,00 | 0,00 |
| 720010 2A00 2 | PCI Iberoamérica Jaime de Pablo Valenciano | 5 | 0,00% | 0,00 | -300,00 | 0,00 | 0,00 |
| 720011 2A00 2 | PCI Iberoamérica Juan Luis Valenzuela Manjón-Cabeza | 5 | 0,00% | 0,00 | -12.022,62 | 0,00 | 0,00 |
| 720012 2A00 2 | PCI Iberoamérica Fernando Bienvenido Bárcena | 5 | 0,00% | 0,00 | -3.679,65 | 0,00 | 0,00 |
| 720013 2A00 2 | PCI Iberoamérica Miguel Urrestarazu Gavilán | 5 | 0,00% | 0,00 | -7.262,21 | 0,00 | 0,00 |
| 720015 2A00 2 | PCI Iberoamérica José Antonio Salinas Andújar | 5 | 0,00% | 0,00 | -10.751,50 | 0,00 | 0,00 |
| 720016 2A00 2 | PCI Iberoamérica Jaime de Pablo Valenciano | 5 | 0,00% | 0,00 | -800,00 | 0,00 | 0,00 |
| 720017 2A00 2 | PCI Iberoamérica José R. Díaz Álvarez | 5 | 100,00% | 0,00 | -2.667,47 | 0,00 | 0,00 |
| 720017 2A00 483 | PCI Iberoamérica José R. Díaz Álvarez | 5 | 0,00% | 0,00 | -326,56 | 0,00 | 0,00 |

| Crédito | Descripción | Financ. Ppal. | Cf. F. Ej. | Desv. Pos. Ej. | Desv. Neg. Ej. | Desv. Posit. Acumuladas | Remanentes de Crédito |
|-----------------|---|---------------|------------|----------------|----------------|-------------------------|-----------------------|
| 720018 2A00 2 | PCI Iberoamérica Jaime de Pablo Valenciano | 5 | 0,00% | 0,00 | -883,00 | 0,00 | 0,00 |
| 720019 2A00 2 | PCI Iberoamérica José Miguel Guzmán Palomino | 5 | 0,00% | 0,00 | -120,11 | 0,00 | 0,00 |
| 720020 2A00 2 | PCI Iberoamérica Antonio Sánchez Palomino | 5 | 0,00% | 0,00 | -153,00 | 0,00 | 0,00 |
| 720021 2A00 2 | PCI Iberoamérica David Padilla Góngora | 5 | 0,00% | 0,00 | -205,95 | 0,00 | 0,00 |
| 720022 2A00 2 | PCI Iberoamérica José Antonio Salinas Andújar | 5 | 100,00% | 0,00 | -12.300,65 | 0,00 | 0,00 |
| 720022 2A00 483 | PCI Iberoamérica José Antonio Salinas Andújar | 5 | 100,00% | 0,00 | -12,02 | 0,00 | 0,00 |
| 720023 2A00 2 | PCI Iberoamérica Manuel Jamilena Quesada | 5 | 100,00% | 0,00 | -3.354,78 | 0,00 | 0,00 |
| 720024 2A00 2 | PCI Iberoamérica José R. Díaz Álvarez | 5 | 100,00% | 0,00 | -27.240,36 | 0,00 | 0,00 |
| 720025 2A00 2 | PCI Iberoamérica Juan Fernández Sierra | 5 | 0,00% | 0,00 | -1.792,18 | 0,00 | 0,00 |
| 720026 2A00 2 | Proyecto AECID, Blas Torrecillas Jover | 5 | 50,39% | 0,00 | -5.309,22 | 7.673,71 | 7.673,71 |
| 720027 2A00 2 | PCI Iberoamérica Alfredo Tolón | 5 | 100,00% | 5.994,15 | 0,00 | 5.994,15 | 5.994,15 |
| 720028 2A00 2 | PCI Iberoamérica Xavier Bolívar Lastra | 5 | 100,00% | 3.245,80 | 0,00 | 3.245,80 | 3.245,80 |
| 720029 2A00 2 | PCI Iberoamérica Emilio Galdeano | 5 | 100,00% | 511,08 | 0,00 | 511,08 | 511,08 |
| 720030 2A00 2 | PCI Iberoamérica José R. Díaz | 5 | 100,00% | 4.688,38 | 0,00 | 4.688,38 | 4.688,38 |
| 720031 2A00 2 | PCI Iberoamérica Manuel Servando Romero | 5 | 100,00% | 3.134,80 | 0,00 | 3.134,80 | 3.134,80 |
| 720032 2A00 2 | PCI Iberoamérica Jaime de Pablo Valenciano | 5 | 100,00% | 1.012,97 | 0,00 | 1.012,97 | 1.012,97 |
| 720033 2A00 2 | PCI Iberoamérica Antonio Sánchez Palomino | 5 | 100,00% | 5.250,38 | 0,00 | 5.250,38 | 5.250,38 |
| 720034 2A00 2 | PCI Iberoamérica Francisco Camacho | 5 | 100,00% | 10.104,95 | 0,00 | 10.104,95 | 10.104,95 |
| 720035 2A00 2 | PCI Iberoamérica Juan Luis Valenzuela | 5 | 100,00% | 6.577,20 | 0,00 | 6.577,20 | 6.577,20 |
| 720036 2A00 2 | PCI Iberoamérica Antonio Pulido | 5 | 100,00% | 18.461,00 | 0,00 | 18.461,00 | 18.461,00 |
| 720037 2A00 2 | PCI Iberoamérica José R. Díaz | 5 | 100,00% | 7.873,50 | 0,00 | 7.873,50 | 7.873,50 |
| 720038 2A00 2 | PCI Iberoamérica Jaime de Pablo | 5 | 100,00% | 1.350,00 | 0,00 | 1.350,00 | 1.350,00 |
| 720039 2A00 2 | PCI Iberoamérica José R. Díaz | 5 | 100,00% | 23.656,54 | 0,00 | 23.656,54 | 23.656,54 |
| 720040 2A00 2 | PCI Iberoamérica Juan Fernández | 5 | 100,00% | 34.392,46 | 0,00 | 34.392,46 | 34.392,46 |
| 720041 2A00 2 | PCI Iberoamérica José Antonio Salinas | 5 | 100,00% | 2.887,31 | 0,00 | 2.887,31 | 2.887,31 |
| 720042 2A00 2 | PCI Iberoamérica Juan Francisco Mota | 5 | 100,00% | 2.250,00 | 0,00 | 2.250,00 | 2.250,00 |
| 720043 2A00 2 | PCI África Subsahariana José Ángel Aznar | 5 | 100,00% | 14.449,33 | 0,00 | 14.449,33 | 14.449,33 |
| 720044 2A00 2 | PCI África Subsahariana El Amin Kaidi | 5 | 100,00% | 11.333,92 | 0,00 | 11.333,92 | 11.333,92 |
| 720045 2A00 2 | PCI África Subsahariana María Dolores Roldán | 5 | 100,00% | 5.840,00 | 0,00 | 5.840,00 | 5.840,00 |
| 720046 2A00 2 | PCI Mediterráneo Salvador Cruz Rambaud | 5 | 100,00% | 6.714,80 | 0,00 | 6.714,80 | 6.714,80 |
| 720047 2A00 2 | PCI Mediterráneo Fernando López Ortiz | 5 | 100,00% | 300,00 | 0,00 | 300,00 | 300,00 |
| 720048 2A00 2 | PCI Mediterráneo Manuel Navarro Bernal | 5 | 100,00% | 8.000,00 | 0,00 | 8.000,00 | 8.000,00 |
| 720049 2A00 2 | PCI Mediterráneo María del Mar Socías Vicianá | 5 | 100,00% | 12.041,38 | 0,00 | 12.041,38 | 12.041,38 |
| 720049 2A00 64 | PCI Mediterráneo María del Mar Socías Vicianá | 5 | 100,00% | 11.557,49 | 0,00 | 11.557,49 | 11.557,49 |
| 720050 2A00 2 | Proyecto Grundtving | 5 | 100,00% | 13.600,00 | 0,00 | 13.600,00 | 13.600,00 |
| | | | | 11.635.008,46 | -20.298.522,52 | 33.211.176,79 | 39.323.137,42 |

EVOLUCIÓN DE LA CUENTA FINANCIERA DE LOS PRESUPUESTOS LIQUIDADOS/RECAUDADOS, AÑOS 2004 A 2010

(Formación del Remanente de Tesorería según la ejecución presupuestaria)

| | | 2004 | 2005 | 2006 | 2007 | 2008 | 2009 | 2010 |
|------|---|-------------|-------------|-------------|-------------|-------------|-------------|-------------|
| I | Ingresos Corrientes | 50.329.711 | 58.756.772 | 64.129.654 | 70.268.886 | 78.454.692 | 78.416.557 | 75.778.807 |
| II | Gastos Corrientes | 48.453.665 | 51.176.237 | 55.405.366 | 60.216.053 | 66.946.879 | 70.850.364 | 70.747.215 |
| III | Ahorro Bruto | 1.876.046 | 7.580.535 | 8.724.287 | 10.052.833 | 11.507.812 | 7.566.193 | 5.031.592 |
| IV | Ingresos de Capital | 13.733.999 | 12.919.261 | 20.248.944 | 19.309.019 | 23.716.090 | 26.164.314 | 14.778.990 |
| V | Gastos de Capital | 10.416.934 | 15.883.370 | 13.036.100 | 17.538.213 | 25.954.723 | 25.216.683 | 26.069.510 |
| VI | Resultado de Operaciones No Financieras | 5.193.111 | 4.616.426 | 15.937.131 | 11.823.639 | 9.269.180 | 8.513.824 | (6.258.928) |
| VII | Variación Neta de Activos Financieros | 2.626 | (11.636) | 204 | (36.865) | (13.534) | (237.936) | (127.987) |
| VIII | Resultado Presupuestario del Ejercicio | 5.195.736 | 4.604.790 | 15.937.335 | 11.786.774 | 9.255.646 | 8.275.888 | (6.386.915) |
| IX | Variación Neta de Pasivos Financieros | (4.162.607) | (478.901) | (2.003.398) | (2.296.219) | (1.118.374) | (1.372.824) | (2.236.779) |
| X | Saldo Presupuestario del Ejercicio | 1.033.129 | 4.125.889 | 13.933.937 | 9.490.555 | 8.137.272 | 6.903.064 | (8.623.693) |
| XIa | Anulación de Oblig. y/o Derechos de Ejerc. anteriores | (3.360.700) | (459.255) | (172.492) | (216.421) | (343.644) | (105.686) | (431.948) |
| XIb | Regularización Hacienda deudora por IVA | | | | 186.470 | | | |
| XIc | Variación en Clientes de dudoso cobro | | | | (120.662) | (1.547.005) | 1.373.516 | 57.987 |
| XII | Remanentes de Tesorería de Ejercicios anteriores | 12.281.117 | 9.953.546 | 13.620.179 | 27.381.624 | 36.721.566 | 42.968.189 | 51.139.082 |
| XIII | Remanente de Tesorería | 9.953.546 | 13.620.179 | 27.381.624 | 36.721.566 | 42.968.189 | 51.139.082 | 42.141.428 |
| XIV | Remanente de Tesorería Afectado | 14.259.884 | 15.497.081 | 27.821.796 | 34.359.564 | 35.840.128 | 42.200.671 | 33.211.177 |
| XV | Remanente de Tesorería no Afectado | (4.306.338) | (1.876.901) | (440.172) | 2.362.001 | 7.128.061 | 8.938.411 | 8.930.251 |

Nota Explicativa

| |
|--------------------------|
| III = (I-II) |
| VI = (III+IV-V) |
| VIII = (VI+VII) |
| X = (VIII+IX) |
| XIII = (X+XI+XII) |
| XV = (XIII-XIV) |

SITUACIÓN DE LA DEUDA

Préstamo a largo plazo

El importe del préstamo formalizado en agosto de 2003 ascendió a 17.503.467 euros.

Amortización del préstamo durante el ejercicio 2010: 3.568.048 euros.

Amortización acumulada: 13.936.975 euros.

Importe del saldo vivo de la deuda a 31 de diciembre de 2010: **3.566.492 euros**.

En el año 2011 se amortizará lo que queda para saldar la totalidad del préstamo.

El límite de endeudamiento impuesto por el Plan de Viabilidad para el ejercicio 2010 asciende a 10.731.786 euros, el 25 % de los ingresos corrientes obtenidos en 2003 especificados en dicho Plan (42.927.145 €). Por lo tanto, la Universidad de Almería se ha quedado por debajo de ese límite, 7,2 millones menos; y el porcentaje obtenido es del 8,31%.

**LIQUIDACIÓN
DEL PRESUPUESTO
DE INGRESOS**

DETALLE GENERAL
(Relación Presupuesto Inicial y Presupuesto Liquidado)

| ESTRUCTURA ECONÓMICA | | PTO. INICIAL (1) | | PTO. LIQUIDADO (2) | | DESVIACIÓN (3) = (2) - (1) | |
|----------------------|---------------------------------------|----------------------|-----------|----------------------|-----------|----------------------------|---------------|
| COD. | DESCRIPCIÓN | € | % PARTIC. | € | % PARTIC. | € | % desv. |
| INGRESOS | | | | | | | |
| III | Tasas y otros Ingresos | 15.508.443,54 | 16,82% | 14.476.347,66 | 15,71% | -1.032.095,88 | -6,66% |
| IV | Transferencias Corrientes | 63.711.192,26 | 69,09% | 60.946.791,39 | 66,15% | -2.764.400,87 | -4,34% |
| V | Ingresos Patrimoniales | 744.205,55 | 0,81% | 355.667,76 | 0,39% | -388.537,79 | -52,21% |
| A | Subtotal Operaciones Corrientes | 79.963.841,35 | 86,72% | 75.778.806,81 | 82,25% | -4.185.034,54 | -5,23% |
| VI | Enajenación Inversiones Reales | 0,00 | 0,00% | 46.643,63 | 0,05% | 46.643,63 | --- |
| VII | Transferencias de Capital | 12.230.153,58 | 13,26% | 14.732.346,64 | 15,99% | 2.502.193,06 | 20,46% |
| B | Subtotal Operaciones de Capital | 12.230.153,58 | 13,26% | 14.778.990,27 | 16,04% | 2.548.836,69 | 20,84% |
| C | Subtotal Oper. no financieras (A + B) | 92.193.994,93 | 99,98% | 90.557.797,08 | 98,29% | -1.636.197,85 | -1,77% |
| VIII | Activos Financieros | 20.000,00 | 0,02% | 9.472,50 | 0,01% | -10.527,50 | -52,64% |
| IX | Pasivos Financieros | 0,00 | 0,00% | 1.563.661,96 | 1,70% | 1.563.661,96 | --- |
| D | Subtotal Operaciones Financieras | 20.000,00 | 0,02% | 1.573.134,46 | 1,71% | 1.553.134,46 | 7765,67% |
| E | Total Ingresos (C + D) | 92.213.994,93 | | 92.130.931,54 | | -83.063,39 | -0,09% |

PRESUPUESTO INICIAL Y SUS MODIFICACIONES

Ingresos

| CAPÍTULO | INICIAL | MODIFICACIONES | % Δ | DEFINITIVO | % PRESUP. DEFINITIVO |
|--------------|----------------------|----------------------|---------------|-----------------------|----------------------|
| III | 15.508.443,54 | -587.860,95 | -3,79% | 14.920.582,59 | 10,65% |
| IV | 63.711.192,26 | 2.571.033,89 | 4,04% | 66.282.226,15 | 47,32% |
| V | 744.205,55 | 2.338,43 | 0,31% | 746.543,98 | 0,53% |
| VI | 0,00 | 46.643,63 | | 46.643,63 | 0,03% |
| VII | 12.230.153,58 | 100.184,88 | 0,82% | 12.330.338,46 | 8,80% |
| VIII | 20.000,00 | 44.167.765,60 | | 44.187.765,60 | 31,55% |
| IX | 0,00 | 1.563.661,96 | 0,00% | 1.563.661,96 | 1,12% |
| TOTAL | 92.213.994,93 | 47.863.767,44 | 51,91% | 140.077.762,37 | 100,00% |

| DERECHOS | | | | | | |
|-----------------|-----------------------|----------------------|---------------|----------------------|----------------------|---------------|
| CAPÍTULO | PTO. DEFINITIVO | DERECHOS RECONOCIDOS | % EJECUC. | RECAUDACIÓN NETA | PENDIENTE DE COBRO | % RECAUDAC |
| III | 14.920.582,59 | 14.476.347,66 | 97,02% | 12.820.268,97 | 1.656.078,69 | 88,56% |
| IV | 66.282.226,15 | 60.946.791,39 | 91,95% | 49.830.766,05 | 11.116.025,34 | 81,76% |
| V | 746.543,98 | 355.667,76 | 47,64% | 276.946,50 | 78.721,26 | 77,87% |
| VI | 46.643,63 | 46.643,63 | 100,00% | 46.643,63 | 0,00 | 100,00% |
| VII | 12.330.338,46 | 14.732.346,64 | 119,48% | 6.690.384,78 | 8.041.961,86 | 45,41% |
| VIII | 44.187.765,60 | 9.472,50 | 0,02% | 9.472,50 | 0,00 | 100,00% |
| IX | 1.563.661,96 | 1.563.661,96 | 100,00% | 1.563.661,96 | 0,00 | 100,00% |
| TOTAL | 140.077.762,37 | 92.130.931,54 | 65,77% | 71.238.144,39 | 20.892.787,15 | 77,32% |

| Clasificación Económica | Explicación | Presupuesto Inicial | Modificaciones | Presupuesto Definitivo | Contraído Previo Ingreso directo | Contraído simultáneo sin contraído previo | Derechos Reconocidos |
|-------------------------|--|---------------------|----------------|------------------------|----------------------------------|---|----------------------|
| 30300 | TASAS ACADEMICAS POR SERVICIOS ADMINISTRATIVOS | 489.339,80 | 0,00 | 489.339,80 | 0,00 | 573.644,92 | 573.644,92 |
| 30301 | TASAS ACADEMICAS POR SERVICIOS CENT ADSCRITOS | 30.809,35 | 0,00 | 30.809,35 | 30.809,35 | 4.831,87 | 35.641,22 |
| 31200 | PRECIOS PÚBLICOS, PRIMER Y SEGUNDO CICLO | 5.985.306,58 | 1.435,20 | 5.986.741,78 | 149.641,16 | 5.471.103,71 | 5.620.744,87 |
| 31201 | PRECIOS PÚBLICOS, 3er CICLO EN CENTROS PROPIOS | 196.869,63 | 0,00 | 196.869,63 | 2.920,35 | 89.382,75 | 92.303,10 |
| 31202 | COMPENSACION MATRICULA BECARIOS MEC | 1.675.000,00 | 0,00 | 1.675.000,00 | 94.585,00 | 2.065.730,35 | 2.160.315,35 |
| 31203 | COMPENSACION MATRICULAS FAMILIAS NUMEROSAS | 263.444,17 | 0,00 | 263.444,17 | 11.869,64 | 216.215,52 | 228.085,16 |
| 31204 | COMPENSACION MATRICULAS PERSONAL PROPIO | 124.808,77 | 0,00 | 124.808,77 | 0,00 | 121.659,57 | 121.659,57 |
| 31206 | PRECIOS PÚBL., PROGRAMAS OFICIALES DE POSGRADO | 810.496,40 | 0,00 | 810.496,40 | 29.859,91 | 1.145.132,27 | 1.174.992,18 |
| 32000 | ESTUDIOS DE EXTENSION UNIVERSITARIA | 0,00 | 2.760,00 | 2.760,00 | 0,00 | 3.160,00 | 3.160,00 |
| 32001 | CURSOS DE ENSEÑANZAS PROPIAS | 520.000,00 | 232.545,50 | 752.545,50 | 113.359,00 | 648.196,50 | 761.555,50 |
| 32002 | CURSOS SERVICIO DE EDUCACION FISICA DEPORTIVA | 50.000,00 | -32.223,50 | 17.776,50 | 0,00 | 18.987,50 | 18.987,50 |
| 32003 | CURSOS DE POSGRADO | 512.000,00 | -263.813,76 | 248.186,24 | 81.670,84 | 262.519,12 | 344.189,96 |
| 32007 | CURSO OBTENCIÓN CAP | 0,00 | 0,00 | 0,00 | 0,00 | 25,00 | 25,00 |
| 32008 | CURSOS, CONGRESOS, JORNADAS Y SIMILARES | 493.350,00 | -179.883,86 | 313.466,14 | 47.430,00 | 277.901,12 | 325.331,12 |
| 32099 | OTROS CURSOS Y SEMINARIOS | 190.000,00 | -177.461,00 | 12.539,00 | 0,00 | 12.731,00 | 12.731,00 |
| 32200 | PERSONAL DOCENTE FUNCIONARIO | 0,00 | 0,00 | 0,00 | 0,00 | 49,04 | 49,04 |
| 32201 | DERECHOS DE EXAMEN, PERSONAL DOCENTE LABORAL | 2.087,60 | 0,00 | 2.087,60 | 0,00 | 29.191,05 | 29.191,05 |
| 32300 | CONTRATOS ART. 83 LOU | 3.395.000,00 | -552.881,03 | 2.842.118,97 | 3.470.976,33 | 0,00 | 3.470.976,33 |
| 32400 | SERVICIOS TECNICOS | 10.000,00 | 16.973,82 | 26.973,82 | 26.973,82 | 0,00 | 26.973,82 |
| 32401 | SERVICIOS O.T.R.I. | 40.000,00 | -19.252,17 | 20.747,83 | 20.747,83 | 0,00 | 20.747,83 |
| 32600 | SERVICIOS DEPORTIVOS UNIVERSITARIOS | 8.000,00 | 15.534,00 | 23.534,00 | 0,00 | 23.534,00 | 23.534,00 |
| 32903 | SERVICIOS BIBLIOTECARIOS | 2.000,00 | 343,50 | 2.343,50 | 1.236,10 | 1.142,40 | 2.378,50 |
| 32999 | OTRAS PRESTACIONES DE SERVICIO | 85.000,00 | 169.343,76 | 254.343,76 | 252.055,46 | 3.100,00 | 255.155,46 |
| 33000 | VENTA DE PUBLICACIONES PROPIAS | 17.000,00 | -5.967,98 | 11.032,02 | 9.099,15 | 1.932,87 | 11.032,02 |
| 38000 | REINTEGROS DE EJERCICIOS CERRADOS | 0,00 | 34.937,95 | 34.937,95 | 0,00 | 34.937,95 | 34.937,95 |
| 38100 | REINTEGROS DEL PRESUPUESTO CORRIENTE | 0,00 | 29.669,65 | 29.669,65 | 0,00 | 29.669,65 | 29.669,65 |
| 39200 | INTERESES DE DEMORA | 0,00 | 0,00 | 0,00 | 0,00 | 22,27 | 22,27 |
| 39900 | REINTEGROS ANUNCIOS EMPRESAS ADJUDICATARIAS | 12.251,33 | 0,00 | 12.251,33 | 0,00 | 7.822,49 | 7.822,49 |
| 39999 | OTROS INGRESOS DIVERSOS | 595.679,91 | 140.078,97 | 735.758,88 | 143.141,85 | 486.404,20 | 629.546,05 |
| 40000 | TRANSF. DEL M.E.C., PARA GASTOS CORRIENTES | 9.157,40 | 226.729,19 | 235.886,59 | 0,00 | 235.886,59 | 235.886,59 |
| 40001 | TRANSF. DEL M.E.C., PROGRAMA DE INTERCAMBIO | 672.639,00 | 918.279,00 | 1.590.918,00 | 0,00 | 1.590.918,00 | 1.590.918,00 |
| 40100 | DE OTROS MINISTERIOS PARA GASTOS CORRIENTES | 0,00 | 71.452,51 | 71.452,51 | 0,00 | 71.452,51 | 71.452,51 |
| 40101 | DE OTROS MINISTERIOS. PROGR. DE INTERCAMBIO | 500.000,00 | -500.000,00 | 0,00 | 0,00 | 0,00 | 0,00 |
| 41000 | DE ORGANISMOS AUTONOMOS ESTATALES | 546.855,00 | 15.762,50 | 562.617,50 | 0,00 | 562.617,50 | 562.617,50 |
| 41100 | DE OO.AA. DE LA JUNTA DE ANDALUCÍA | 0,00 | 142.436,24 | 142.436,24 | 24.500,00 | 117.936,24 | 142.436,24 |
| 44100 | DE UNIVERSIDADES PÚBLICAS | 0,00 | 318.811,98 | 318.811,98 | 0,00 | 318.811,98 | 318.811,98 |
| 45000 | FINANCIACIÓN BÁSICA | 37.913.377,41 | 235.082,00 | 38.148.459,41 | 659.891,00 | 34.958.442,00 | 35.618.333,00 |
| 45001 | CONTRATO PROGRAMA | 19.216.959,35 | 0,00 | 19.216.959,35 | 8.156.802,00 | 8.167.956,00 | 16.324.758,00 |

| Clasificación Económica | Explicación | Presupuesto Inicial | Modificaciones | Presupuesto Definitivo | Contraído Previo Ingreso directo | Contraído simultáneo sin contraído previo | Derechos Reconocidos |
|-------------------------|--|---------------------|----------------|------------------------|----------------------------------|---|----------------------|
| 45002 | PARA EL CONSEJO SOCIAL | 139.672,00 | 0,00 | 139.672,00 | 0,00 | 139.672,00 | 139.672,00 |
| 45003 | COMPENSACIÓN EQUILIBRIO PRESUPUESTARIO | 1.926.623,00 | 0,00 | 1.926.623,00 | 0,00 | 1.926.623,00 | 1.926.623,00 |
| 45004 | PLANES CONCERTADOS PRAEM | 102.332,40 | 139.161,60 | 241.494,00 | 241.494,00 | 0,00 | 241.494,00 |
| 45005 | PLANES CONCERTADOS, ATENCIONES EXTRAORD. | 1.638.187,39 | 149.981,61 | 1.788.169,00 | 1.875.062,00 | 0,00 | 1.875.062,00 |
| 45099 | OTRAS TRANSFERENCIAS DE LA CONS. DE INNOV. | 0,00 | 295.200,46 | 295.200,46 | 91.326,39 | 203.874,07 | 295.200,46 |
| 45100 | CONSEJERIA DE PRESIDENCIA | 0,00 | 23.273,41 | 23.273,41 | 23.273,41 | 0,00 | 23.273,41 |
| 45101 | CONSEJERIA GOBERNACION | 0,00 | 19.666,79 | 19.666,79 | 8.889,00 | 10.777,79 | 19.666,79 |
| 45105 | CONSEJERIA DE EMPLEO | 0,00 | 220.072,28 | 220.072,28 | 220.072,28 | 0,00 | 220.072,28 |
| 45106 | CONSEJERIA TURISMO, COMERCIO Y DEPORTES | 31.889,31 | -8.123,31 | 23.766,00 | 23.766,00 | 0,00 | 23.766,00 |
| 45109 | CONSEJERIA DE EDUCACION | 0,00 | 34.920,26 | 34.920,26 | 34.920,26 | 0,00 | 34.920,26 |
| 45110 | CONSEJERIA DE IGUALDAD Y BIENESTAR SOCIAL | 0,00 | 7.000,00 | 7.000,00 | 0,00 | 7.000,00 | 7.000,00 |
| 45111 | CONSEJERIA DE CULTURA | 0,00 | 13.750,00 | 13.750,00 | 0,00 | 13.750,00 | 13.750,00 |
| 46000 | DIPUTACIONES | 180.000,00 | 3.000,00 | 183.000,00 | 0,00 | 183.000,00 | 183.000,00 |
| 46100 | AYUNTAMIENTOS | 129.000,00 | -60.750,00 | 68.250,00 | 0,00 | 68.250,00 | 68.250,00 |
| 47000 | DE ENTIDADES FINANCIERAS | 604.500,00 | 5.219,56 | 609.719,56 | 0,00 | 609.719,56 | 609.719,56 |
| 47900 | DE OTRAS EMPRESAS PRIVADAS | 0,00 | 66.637,00 | 66.637,00 | 0,00 | 66.637,00 | 66.637,00 |
| 48000 | DE FAMILIAS | 0,00 | 68.320,56 | 68.320,56 | 0,00 | 68.320,56 | 68.320,56 |
| 48199 | DE OTRAS INSTITUCIONES SIN FINES DE LUCRO | 100.000,00 | 111.982,99 | 211.982,99 | 0,00 | 211.982,99 | 211.982,99 |
| 49600 | TRANSFERENCIAS DE FUERA DE LA U.E. | 0,00 | 53.167,26 | 53.167,26 | 0,00 | 53.167,26 | 53.167,26 |
| 52000 | INTERESES DE CUENTAS BANCARIAS | 485.365,32 | 0,00 | 485.365,32 | 0,00 | 70.808,95 | 70.808,95 |
| 54101 | ALQUILER INSTALACIONES DEPORTIVAS | 14.045,23 | 0,00 | 14.045,23 | 94,91 | 300,00 | 394,91 |
| 54102 | ALQUILER DE AULAS Y OTROS RECINTOS UNIV. | 28.321,07 | 0,00 | 28.321,07 | 21.998,24 | 1.440,00 | 23.438,24 |
| 54199 | OTROS ALQUILERES | 0,00 | 0,00 | 0,00 | 610,17 | 813,56 | 1.423,73 |
| 55100 | CONCESIONES ADMTVAS., DE CAFETERIA | 44.029,08 | 0,00 | 44.029,08 | 36.030,96 | 0,00 | 36.030,96 |
| 55101 | CONCESIONES ADMTVAS., DE SERVICIOS REPOGRAFIA | 93.516,72 | 0,00 | 93.516,72 | 80.617,80 | 0,00 | 80.617,80 |
| 55102 | CONCESIONES ADMTVAS., DE MAQUINA EXPEND. | 50.000,00 | 0,00 | 50.000,00 | 69.316,37 | 0,00 | 69.316,37 |
| 55199 | OTRAS CONCESIONES | 28.928,13 | 0,00 | 28.928,13 | 59.767,35 | 12.825,83 | 72.593,18 |
| 59100 | EXPLOTACIÓN DE PATENTES | 0,00 | 2.338,43 | 2.338,43 | 2.671,76 | 0,00 | 2.671,76 |
| 61400 | ENAJENACIÓN DE ELEMENTOS DE TRANSPORTE | 0,00 | 3.500,00 | 3.500,00 | 0,00 | 3.500,00 | 3.500,00 |
| 68000 | REINTEGROS DE EJERCICIOS CERRADOS | 0,00 | 29.569,49 | 29.569,49 | 0,00 | 29.569,49 | 29.569,49 |
| 68100 | REINTEGROS DEL PRESUPUESTO CORRIENTE | 0,00 | 13.574,14 | 13.574,14 | 0,00 | 13.574,14 | 13.574,14 |
| 70000 | DEL M.E.C. PARA INVESTIGACION CIENTIFICA | 4.100.000,00 | -2.703.814,76 | 1.396.185,24 | 0,00 | 814.891,77 | 814.891,77 |
| 70100 | DE OTROS MINISTERIOS | 605.201,20 | 1.837.561,93 | 2.442.763,13 | 0,00 | 2.688.048,61 | 2.688.048,61 |
| 71000 | DE ORGANISMOS AUTONOMOS ESTATALES | 0,00 | 1.239.573,28 | 1.239.573,28 | 0,00 | 1.239.573,28 | 1.239.573,28 |
| 71100 | A OO.AA. DE LA JUNTA DE ANDALUCÍA | 0,00 | 2.000,00 | 2.000,00 | 0,00 | 2.000,00 | 2.000,00 |
| 74100 | DE UNIVERSIDADES PÚBLICAS | 0,00 | 654.622,05 | 654.622,05 | 0,00 | 654.622,05 | 654.622,05 |
| 75000 | CONS. DE INNOVACIÓN, C. y E., PARA INV. CIENTÍFICA | 4.256.683,98 | -2.809.664,32 | 1.447.019,66 | 4.212.219,66 | 0,00 | 4.212.219,66 |
| 75001 | CONS. DE INNOVACIÓN, CIENCIA Y EMPRESA P.P.I. | 0,00 | 300.146,17 | 300.146,17 | 300.146,17 | 0,00 | 300.146,17 |

| Clasificación Económica | Explicación | Presupuesto Inicial | Modificaciones | Presupuesto Definitivo | Contraído Previo Ingreso directo | Contraído simultáneo sin contraído previo | Derechos Reconocidos |
|-------------------------|--|---------------------|----------------|------------------------|----------------------------------|---|----------------------|
| 75009 | DE LA CONS. DE INNOV. PARA OTRAS INVERSIONES | 2.457.768,40 | 988.549,63 | 3.446.318,03 | 3.446.318,03 | 0,00 | 3.446.318,03 |
| 75103 | CONSEJERÍA DE JUSTICIA Y ADM. PÚBLICAS | 0,00 | 28.500,00 | 28.500,00 | 22.500,00 | 6.000,00 | 28.500,00 |
| 75105 | CONSEJERÍA DE EMPLEO | 0,00 | 45.028,00 | 45.028,00 | 42.028,00 | 3.000,00 | 45.028,00 |
| 75106 | CONSEJERÍA DE TURISMO, COMERCIO Y DEPORTES | 0,00 | 37.500,00 | 37.500,00 | 0,00 | 37.500,00 | 37.500,00 |
| 75108 | CONSEJERÍA DE SALUD | 0,00 | 6.750,00 | 6.750,00 | 6.750,00 | 0,00 | 6.750,00 |
| 75112 | CONSEJERÍA DE MEDIO AMBIENTE | 0,00 | 12.000,00 | 12.000,00 | 12.000,00 | 0,00 | 12.000,00 |
| 76000 | DIPUTACIONES | 0,00 | 18.000,00 | 18.000,00 | 0,00 | 18.000,00 | 18.000,00 |
| 77000 | DE ENTIDADES FINANCIERAS PARA INVESTIGACION | 210.500,00 | 0,00 | 210.500,00 | 0,00 | 210.500,00 | 210.500,00 |
| 77900 | DE OTRAS EMPRESAS PRIVADAS | 0,00 | 222.420,70 | 222.420,70 | 0,00 | 222.420,70 | 222.420,70 |
| 78000 | DE FAMILIAS | 0,00 | 7.500,00 | 7.500,00 | 0,00 | 7.500,00 | 7.500,00 |
| 78102 | DE FUNDACIONES UNIVERSITARIAS | 0,00 | 29.491,89 | 29.491,89 | 0,00 | 29.491,89 | 29.491,89 |
| 78199 | DE OTRAS INSTITUCIONES SIN FINES DE LUCRO | 0,00 | 67.622,82 | 67.622,82 | 0,00 | 67.622,82 | 67.622,82 |
| 79500 | OTRAS TRANSFERENCIAS DE LA UNION EUROPEA | 600.000,00 | 116.397,49 | 716.397,49 | 0,00 | 689.213,66 | 689.213,66 |
| 82100 | REINTEGROS PRÉSTAMOS CONCEDIDOS AL PERSONAL L/P | 20.000,00 | -10.527,50 | 9.472,50 | 0,00 | 9.472,50 | 9.472,50 |
| 87000 | REMANENTE TESORERIA AFECTADO | 0,00 | 41.874.690,85 | 41.874.690,85 | 0,00 | 0,00 | 0,00 |
| 87001 | REMANENTE TESORERIA NO AFECTADO | 0,00 | 2.303.602,25 | 2.303.602,25 | 0,00 | 0,00 | 0,00 |
| 92101 | PRÉSTAMOS RECIBIDOS EN MONEDA NACIONAL S. PÚBLIC | 0,00 | 1.563.661,96 | 1.563.661,96 | 0,00 | 1.563.661,96 | 1.563.661,96 |
| | | 92.213.994,93 | 47.863.767,44 | 140.077.762,37 | 24.159.441,55 | 69.512.173,38 | 93.671.614,93 |

| Clasificación Económica | Explicación | Anulación Ingreso directo | Devolución Ingresos | T. Derechos Anulados | Derechos Recon. Netos | Recaudación Total | Recaudación Neta | Dchos. Recon. Pdtes. de Cobro |
|-------------------------|--|---------------------------|---------------------|----------------------|-----------------------|-------------------|------------------|-------------------------------|
| 30300 | TASAS ACADEMICAS POR SERVICIOS ADMINISTRATIVOS | 0,00 | 3.381,44 | 3.381,44 | 570.263,48 | 573.644,92 | 570.263,48 | 0,00 |
| 30301 | TASAS ACADEMICAS POR SERVICIOS CENT ADSCRITOS | 0,00 | 0,00 | 0,00 | 35.641,22 | 4.831,87 | 4.831,87 | 30.809,35 |
| 31200 | PRECIOS PÚBLICOS, PRIMER Y SEGUNDO CICLO | 0,00 | 511.024,70 | 511.024,70 | 5.109.720,17 | 5.471.103,71 | 4.960.079,01 | 149.641,16 |
| 31201 | PRECIOS PÚBLICOS, 3er CICLO EN CENTROS PROPIOS | 0,00 | 8.137,10 | 8.137,10 | 84.166,00 | 89.382,75 | 81.245,65 | 2.920,35 |
| 31202 | COMPENSACION MATRICULA BECARIOS MEC | 0,00 | 0,00 | 0,00 | 2.160.315,35 | 2.065.730,35 | 2.065.730,35 | 94.585,00 |
| 31203 | COMPENSACION MATRICULAS FAMILIAS NUMEROSAS | 0,00 | 0,00 | 0,00 | 228.085,16 | 216.215,52 | 216.215,52 | 11.869,64 |
| 31204 | COMPENSACION MATRICULAS PERSONAL PROPIO | 0,00 | 0,00 | 0,00 | 121.659,57 | 121.659,57 | 121.659,57 | 0,00 |
| 31206 | PRECIOS PÚBL., PROGRAMAS OFICIALES DE POSGRADO | 0,00 | 121.136,91 | 121.136,91 | 1.053.855,27 | 1.145.132,27 | 1.023.995,36 | 29.859,91 |
| 32000 | ESTUDIOS DE EXTENSION UNIVERSITARIA | 0,00 | 400,00 | 400,00 | 2.760,00 | 3.160,00 | 2.760,00 | 0,00 |
| 32001 | CURSOS DE ENSEÑANZAS PROPIAS | 1.905,00 | 7.105,00 | 9.010,00 | 752.545,50 | 759.650,50 | 752.545,50 | 0,00 |
| 32002 | CURSOS SERVICIO DE EDUCACION FISICA DEPORTIVA | 0,00 | 1.211,00 | 1.211,00 | 17.776,50 | 18.987,50 | 17.776,50 | 0,00 |
| 32003 | CURSOS DE POSGRADO | 65.665,84 | 30.337,88 | 96.003,72 | 248.186,24 | 278.524,12 | 248.186,24 | 0,00 |
| 32007 | CURSO OBTENCIÓN CAP | 0,00 | 0,00 | 0,00 | 25,00 | 25,00 | 25,00 | 0,00 |
| 32008 | CURSOS, CONGRESOS, JORNADAS Y SIMILARES | 6.300,00 | 5.564,98 | 11.864,98 | 313.466,14 | 318.631,12 | 313.066,14 | 400,00 |
| 32099 | OTROS CURSOS Y SEMINARIOS | 0,00 | 192,00 | 192,00 | 12.539,00 | 12.731,00 | 12.539,00 | 0,00 |
| 32200 | PERSONAL DOCENTE FUNCIONARIO | 0,00 | 0,00 | 0,00 | 49,04 | 49,04 | 49,04 | 0,00 |
| 32201 | DERECHOS DE EXAMEN, PERSONAL DOCENTE LABORAL | 0,00 | 554,90 | 554,90 | 28.636,15 | 29.191,05 | 28.636,15 | 0,00 |
| 32300 | CONTRATOS ART. 83 LOU | 769.960,84 | 0,00 | 769.960,84 | 2.701.015,49 | 1.419.310,98 | 1.419.310,98 | 1.281.704,51 |
| 32400 | SERVICIOS TECNICOS | 0,00 | 0,00 | 0,00 | 26.973,82 | 15.130,30 | 15.130,30 | 11.843,52 |
| 32401 | SERVICIOS O.T.R.I. | 0,00 | 0,00 | 0,00 | 20.747,83 | 8.747,83 | 8.747,83 | 12.000,00 |
| 32600 | SERVICIOS DEPORTIVOS UNIVERSITARIOS | 0,00 | 0,00 | 0,00 | 23.534,00 | 23.534,00 | 23.534,00 | 0,00 |
| 32903 | SERVICIOS BIBLIOTECARIOS | 35,00 | 0,00 | 35,00 | 2.343,50 | 2.073,50 | 2.073,50 | 270,00 |
| 32999 | OTRAS PRESTACIONES DE SERVICIO | 131,70 | 680,00 | 811,70 | 254.343,76 | 247.022,63 | 246.342,63 | 8.001,13 |
| 33000 | VENTA DE PUBLICACIONES PROPIAS | 0,00 | 0,00 | 0,00 | 11.032,02 | 8.898,46 | 8.898,46 | 2.133,56 |
| 38000 | REINTEGROS DE EJERCICIOS CERRADOS | 0,00 | 0,00 | 0,00 | 34.937,95 | 34.937,95 | 34.937,95 | 0,00 |
| 38100 | REINTEGROS DEL PRESUPUESTO CORRIENTE | 0,00 | 0,00 | 0,00 | 29.669,65 | 29.669,65 | 29.669,65 | 0,00 |
| 39200 | INTERESES DE DEMORA | 0,00 | 0,00 | 0,00 | 22,27 | 22,27 | 22,27 | 0,00 |
| 39900 | REINTEGROS ANUNCIOS EMPRESAS ADJUDICATARIAS | 0,00 | 0,00 | 0,00 | 7.822,49 | 7.822,49 | 7.822,49 | 0,00 |
| 39999 | OTROS INGRESOS DIVERSOS | 5.330,96 | 0,00 | 5.330,96 | 624.215,09 | 604.174,53 | 604.174,53 | 20.040,56 |
| 40000 | TRANSF. DEL M.E.C., PARA GASTOS CORRIENTES | 0,00 | 0,00 | 0,00 | 235.886,59 | 235.886,59 | 235.886,59 | 0,00 |
| 40001 | TRANSF. DEL M.E.C., PROGRAMA DE INTERCAMBIO | 0,00 | 0,00 | 0,00 | 1.590.918,00 | 1.590.918,00 | 1.590.918,00 | 0,00 |
| 40100 | DE OTROS MINISTERIOS PARA GASTOS CORRIENTES | 0,00 | 0,00 | 0,00 | 71.452,51 | 71.452,51 | 71.452,51 | 0,00 |
| 40101 | DE OTROS MINISTERIOS. PROGR. DE INTERCAMBIO | 0,00 | 0,00 | 0,00 | 0,00 | 0,00 | 0,00 | 0,00 |
| 41000 | DE ORGANISMOS AUTONOMOS ESTATALES | 0,00 | 0,00 | 0,00 | 562.617,50 | 562.617,50 | 562.617,50 | 0,00 |
| 41100 | DE OO.AA. DE LA JUNTA DE ANDALUCÍA | 0,00 | 0,00 | 0,00 | 142.436,24 | 117.936,24 | 117.936,24 | 24.500,00 |
| 44100 | DE UNIVERSIDADES PÚBLICAS | 0,00 | 0,00 | 0,00 | 318.811,98 | 318.811,98 | 318.811,98 | 0,00 |
| 45000 | FINANCIACIÓN BÁSICA | 0,00 | 0,00 | 0,00 | 35.618.333,00 | 35.193.524,00 | 35.193.524,00 | 424.809,00 |

| Clasificación Económica | Explicación | Anulación Ingreso directo | Devolución Ingresos | T. Derechos Anulados | Derechos Recon. Netos | Recaudación Total | Recaudación Neta | Dchos. Recon. Pdtes. de Cobro |
|-------------------------|--|---------------------------|---------------------|----------------------|-----------------------|-------------------|------------------|-------------------------------|
| 45001 | CONTRATO PROGRAMA | 0,00 | 0,00 | 0,00 | 16.324.758,00 | 8.167.956,00 | 8.167.956,00 | 8.156.802,00 |
| 45002 | PARA EL CONSEJO SOCIAL | 0,00 | 0,00 | 0,00 | 139.672,00 | 139.672,00 | 139.672,00 | 0,00 |
| 45003 | COMPENSACIÓN EQUILIBRIO PRESUPUESTARIO | 0,00 | 0,00 | 0,00 | 1.926.623,00 | 1.926.623,00 | 1.926.623,00 | 0,00 |
| 45004 | PLANES CONCERTADOS PRAEM | 0,00 | 0,00 | 0,00 | 241.494,00 | 0,00 | 0,00 | 241.494,00 |
| 45005 | PLANES CONCERTADOS, ATENCIONES EXTRAORD. | 0,00 | 0,00 | 0,00 | 1.875.062,00 | 0,00 | 0,00 | 1.875.062,00 |
| 45099 | OTRAS TRANSFERENCIAS DE LA CONS. DE INNOV. | 0,00 | 0,00 | 0,00 | 295.200,46 | 203.874,07 | 203.874,07 | 91.326,39 |
| 45100 | CONSEJERIA DE PRESIDENCIA | 0,00 | 0,00 | 0,00 | 23.273,41 | 0,00 | 0,00 | 23.273,41 |
| 45101 | CONSEJERIA GOBERNACION | 0,00 | 0,00 | 0,00 | 19.666,79 | 19.666,79 | 19.666,79 | 0,00 |
| 45105 | CONSEJERIA DE EMPLEO | 0,00 | 0,00 | 0,00 | 220.072,28 | 0,00 | 0,00 | 220.072,28 |
| 45106 | CONSEJERIA TURISMO, COMERCIO Y DEPORTES | 0,00 | 0,00 | 0,00 | 23.766,00 | 0,00 | 0,00 | 23.766,00 |
| 45109 | CONSEJERIA DE EDUCACION | 0,00 | 0,00 | 0,00 | 34.920,26 | 0,00 | 0,00 | 34.920,26 |
| 45110 | CONSEJERIA DE IGUALDAD Y BIENESTAR SOCIAL | 0,00 | 0,00 | 0,00 | 7.000,00 | 7.000,00 | 7.000,00 | 0,00 |
| 45111 | CONSEJERIA DE CULTURA | 0,00 | 0,00 | 0,00 | 13.750,00 | 13.750,00 | 13.750,00 | 0,00 |
| 46000 | DIPUTACIONES | 0,00 | 0,00 | 0,00 | 183.000,00 | 183.000,00 | 183.000,00 | 0,00 |
| 46100 | AYUNTAMIENTOS | 0,00 | 0,00 | 0,00 | 68.250,00 | 68.250,00 | 68.250,00 | 0,00 |
| 47000 | DE ENTIDADES FINANCIERAS | 0,00 | 0,00 | 0,00 | 609.719,56 | 609.719,56 | 609.719,56 | 0,00 |
| 47900 | DE OTRAS EMPRESAS PRIVADAS | 0,00 | 0,00 | 0,00 | 66.637,00 | 66.637,00 | 66.637,00 | 0,00 |
| 48000 | DE FAMILIAS | 0,00 | 0,00 | 0,00 | 68.320,56 | 68.320,56 | 68.320,56 | 0,00 |
| 48199 | DE OTRAS INSTITUCIONES SIN FINES DE LUCRO | 0,00 | 0,00 | 0,00 | 211.982,99 | 211.982,99 | 211.982,99 | 0,00 |
| 49600 | TRANSFERENCIAS DE FUERA DE LA U.E. | 0,00 | 0,00 | 0,00 | 53.167,26 | 53.167,26 | 53.167,26 | 0,00 |
| 52000 | INTERESES DE CUENTAS BANCARIAS | 0,00 | 0,00 | 0,00 | 70.808,95 | 70.808,95 | 70.808,95 | 0,00 |
| 54101 | ALQUILER INSTALACIONES DEPORTIVAS | 0,00 | 0,00 | 0,00 | 394,91 | 394,91 | 394,91 | 0,00 |
| 54102 | ALQUILER DE AULAS Y OTROS RECINTOS UNIV. | 428,14 | 0,00 | 428,14 | 23.010,10 | 19.805,37 | 19.805,37 | 3.204,73 |
| 54199 | OTROS ALQUILERES | 0,00 | 0,00 | 0,00 | 1.423,73 | 813,56 | 813,56 | 610,17 |
| 55100 | CONCESIONES ADMTVAS., DE CAFETERIA | 0,00 | 0,00 | 0,00 | 36.030,96 | 31.630,10 | 31.630,10 | 4.400,86 |
| 55101 | CONCESIONES ADMTVAS., DE SERVICIOS REPOGRAFIA | 0,00 | 0,00 | 0,00 | 80.617,80 | 60.463,35 | 60.463,35 | 20.154,45 |
| 55102 | CONCESIONES ADMTVAS., DE MAQUINA EXPEND. | 0,00 | 0,00 | 0,00 | 69.316,37 | 47.306,39 | 47.306,39 | 22.009,98 |
| 55199 | OTRAS CONCESIONES | 1.200,00 | 0,00 | 1.200,00 | 71.393,18 | 44.057,21 | 44.057,21 | 27.335,97 |
| 59100 | EXPLOTACIÓN DE PATENTES | 0,00 | 0,00 | 0,00 | 2.671,76 | 1.666,66 | 1.666,66 | 1.005,10 |
| 61400 | ENAJENACIÓN DE ELEMENTOS DE TRANSPORTE | 0,00 | 0,00 | 0,00 | 3.500,00 | 3.500,00 | 3.500,00 | 0,00 |
| 68000 | REINTEGROS DE EJERCICIOS CERRADOS | 0,00 | 0,00 | 0,00 | 29.569,49 | 29.569,49 | 29.569,49 | 0,00 |
| 68100 | REINTEGROS DEL PRESUPUESTO CORRIENTE | 0,00 | 0,00 | 0,00 | 13.574,14 | 13.574,14 | 13.574,14 | 0,00 |
| 70000 | DEL M.E.C. PARA INVESTIGACION CIENTIFICA | 0,00 | 0,00 | 0,00 | 814.891,77 | 814.891,77 | 814.891,77 | 0,00 |
| 70100 | DE OTROS MINISTERIOS | 0,00 | 0,00 | 0,00 | 2.688.048,61 | 2.688.048,61 | 2.688.048,61 | 0,00 |
| 71000 | DE ORGANISMOS AUTONOMOS ESTATALES | 0,00 | 0,00 | 0,00 | 1.239.573,28 | 1.239.573,28 | 1.239.573,28 | 0,00 |
| 71100 | A OO.AA. DE LA JUNTA DE ANDALUCÍA | 0,00 | 0,00 | 0,00 | 2.000,00 | 2.000,00 | 2.000,00 | 0,00 |
| 74100 | DE UNIVERSIDADES PÚBLICAS | 0,00 | 0,00 | 0,00 | 654.622,05 | 654.622,05 | 654.622,05 | 0,00 |
| 75000 | CONS. DE INNOVACIÓN, C. y E., PARA INV. CIENTÍFICA | 0,00 | 0,00 | 0,00 | 4.212.219,66 | 0,00 | 0,00 | 4.212.219,66 |

| Clasificación Económica | Explicación | Anulación Ingreso directo | Devolución Ingresos | T. Derechos Anulados | Derechos Recon. Netos | Recaudación Total | Recaudación Neta | Dchos. Recon. Pdtes. de Cobro |
|-------------------------|--|---------------------------|---------------------|----------------------|-----------------------|-------------------|------------------|-------------------------------|
| 75001 | CONS. DE INNOVACIÓN, CIENCIA Y EMPRESA P.P.I. | 0,00 | 0,00 | 0,00 | 300.146,17 | 0,00 | 0,00 | 300.146,17 |
| 75009 | DE LA CONS. DE INNOV. PARA OTRAS INVERSIONES | 0,00 | 0,00 | 0,00 | 3.446.318,03 | 0,00 | 0,00 | 3.446.318,03 |
| 75103 | CONSEJERÍA DE JUSTICIA Y ADM. PÚBLICAS | 0,00 | 0,00 | 0,00 | 28.500,00 | 6.000,00 | 6.000,00 | 22.500,00 |
| 75105 | CONSEJERÍA DE EMPLEO | 0,00 | 0,00 | 0,00 | 45.028,00 | 3.000,00 | 3.000,00 | 42.028,00 |
| 75106 | CONSEJERÍA DE TURISMO, COMERCIO Y DEPORTES | 0,00 | 0,00 | 0,00 | 37.500,00 | 37.500,00 | 37.500,00 | 0,00 |
| 75108 | CONSEJERÍA DE SALUD | 0,00 | 0,00 | 0,00 | 6.750,00 | 0,00 | 0,00 | 6.750,00 |
| 75112 | CONSEJERÍA DE MEDIO AMBIENTE | 0,00 | 0,00 | 0,00 | 12.000,00 | 0,00 | 0,00 | 12.000,00 |
| 76000 | DIPUTACIONES | 0,00 | 0,00 | 0,00 | 18.000,00 | 18.000,00 | 18.000,00 | 0,00 |
| 77000 | DE ENTIDADES FINANCIERAS PARA INVESTIGACION | 0,00 | 0,00 | 0,00 | 210.500,00 | 210.500,00 | 210.500,00 | 0,00 |
| 77900 | DE OTRAS EMPRESAS PRIVADAS | 0,00 | 0,00 | 0,00 | 222.420,70 | 222.420,70 | 222.420,70 | 0,00 |
| 78000 | DE FAMILIAS | 0,00 | 0,00 | 0,00 | 7.500,00 | 7.500,00 | 7.500,00 | 0,00 |
| 78102 | DE FUNDACIONES UNIVERSITARIAS | 0,00 | 0,00 | 0,00 | 29.491,89 | 29.491,89 | 29.491,89 | 0,00 |
| 78199 | DE OTRAS INSTITUCIONES SIN FINES DE LUCRO | 0,00 | 0,00 | 0,00 | 67.622,82 | 67.622,82 | 67.622,82 | 0,00 |
| 79500 | OTRAS TRANSFERENCIAS DE LA UNION EUROPEA | 0,00 | 0,00 | 0,00 | 689.213,66 | 689.213,66 | 689.213,66 | 0,00 |
| 82100 | REINTEGROS PRÉSTAMOS CONCEDIDOS AL PERSONAL L/P | 0,00 | 0,00 | 0,00 | 9.472,50 | 9.472,50 | 9.472,50 | 0,00 |
| 87000 | REMANENTE TESORERIA AFECTADO | 0,00 | 0,00 | 0,00 | 0,00 | 0,00 | 0,00 | 0,00 |
| 87001 | REMANENTE TESORERIA NO AFECTADO | 0,00 | 0,00 | 0,00 | 0,00 | 0,00 | 0,00 | 0,00 |
| 92101 | PRÉSTAMOS RECIBIDOS EN MONEDA NACIONAL S. PÚBLIC | 0,00 | 0,00 | 0,00 | 1.563.661,96 | 1.563.661,96 | 1.563.661,96 | 0,00 |
| | | 850.957,48 | 689.725,91 | 1.540.683,39 | 92.130.931,54 | 71.927.870,30 | 71.238.144,39 | 20.892.787,15 |

RESUMEN POR CAPÍTULOS

| Capítulo | Explicación | Presupuesto Inicial | Modificaciones | Presupuesto Definitivo | Contraído Previo Ingreso directo | Contraído simultáneo sin contraído previo | Derechos Reconocidos |
|----------|--|---------------------|----------------|------------------------|----------------------------------|---|----------------------|
| 3 | Tasas, precios públicos y otros ingresos | 15.508.443,54 | -587.860,95 | 14.920.582,59 | 4.486.375,79 | 11.529.027,12 | 16.015.402,91 |
| 4 | Transferencias corrientes | 63.711.192,26 | 2.571.033,89 | 66.282.226,15 | 11.359.996,34 | 49.586.795,05 | 60.946.791,39 |
| 5 | Ingresos patrimoniales | 744.205,55 | 2.338,43 | 746.543,98 | 271.107,56 | 86.188,34 | 357.295,90 |
| | Total operaciones corrientes | 79.963.841,35 | 1.985.511,37 | 81.949.352,72 | 16.117.479,69 | 61.202.010,51 | 77.319.490,20 |
| 6 | Enajenación de inversiones reales | 0,00 | 46.643,63 | 46.643,63 | 0,00 | 46.643,63 | 46.643,63 |
| 7 | Transferencias de capital | 12.230.153,58 | 100.184,88 | 12.330.338,46 | 8.041.961,86 | 6.690.384,78 | 14.732.346,64 |
| | Total operaciones de capital | 12.230.153,58 | 146.828,51 | 12.376.982,09 | 8.041.961,86 | 6.737.028,41 | 14.778.990,27 |
| 8 | Activos financieros | 20.000,00 | 44.167.765,60 | 44.187.765,60 | 0,00 | 9.472,50 | 9.472,50 |
| 9 | Pasivos financieros | 0,00 | 1.563.661,96 | 1.563.661,96 | 0,00 | 1.563.661,96 | 1.563.661,96 |
| | Total operaciones financieras | 20.000,00 | 45.731.427,56 | 45.751.427,56 | 0,00 | 1.573.134,46 | 1.573.134,46 |
| | Total presupuesto de ingresos | 92.213.994,93 | 47.863.767,44 | 140.077.762,37 | 24.159.441,55 | 69.512.173,38 | 93.671.614,93 |

| Capítulo | Explicación | Anulación Ingreso directo | Devolución Ingresos | T. Derechos Anulados | Derechos Recon. Netos | Recaudación Total | Recaudación Neta | Dchos. Recon. Pdtes. de Cobro |
|----------|--|---------------------------|---------------------|----------------------|-----------------------|-------------------|------------------|-------------------------------|
| 3 | Tasas, precios públicos y otros ingresos | 849.329,34 | 689.725,91 | 1.539.055,25 | 14.476.347,66 | 13.509.994,88 | 12.820.268,97 | 1.656.078,69 |
| 4 | Transferencias corrientes | 0,00 | 0,00 | 0,00 | 60.946.791,39 | 49.830.766,05 | 49.830.766,05 | 11.116.025,34 |
| 5 | Ingresos patrimoniales | 1.628,14 | 0,00 | 1.628,14 | 355.667,76 | 276.946,50 | 276.946,50 | 78.721,26 |
| | Total operaciones corrientes | 850.957,48 | 689.725,91 | 1.540.683,39 | 75.778.806,81 | 63.617.707,43 | 62.927.981,52 | 12.850.825,29 |
| 6 | Enajenación de inversiones reales | 0,00 | 0,00 | 0,00 | 46.643,63 | 46.643,63 | 46.643,63 | 0,00 |
| 7 | Transferencias de capital | 0,00 | 0,00 | 0,00 | 14.732.346,64 | 6.690.384,78 | 6.690.384,78 | 8.041.961,86 |
| | Total operaciones de capital | 0,00 | 0,00 | 0,00 | 14.778.990,27 | 6.737.028,41 | 6.737.028,41 | 8.041.961,86 |
| 8 | Activos financieros | 0,00 | 0,00 | 0,00 | 9.472,50 | 9.472,50 | 9.472,50 | 0,00 |
| 9 | Pasivos financieros | 0,00 | 0,00 | 0,00 | 1.563.661,96 | 1.563.661,96 | 1.563.661,96 | 0,00 |
| | Total operaciones financieras | 0,00 | 0,00 | 0,00 | 1.573.134,46 | 1.573.134,46 | 1.573.134,46 | 0,00 |
| | Total presupuesto de ingresos | 850.957,48 | 689.725,91 | 1.540.683,39 | 92.130.931,54 | 71.927.870,30 | 71.238.144,39 | 20.892.787,15 |

No hay liquidaciones de contraído previo ingreso por recibo. No hay Autoliquidaciones (declaraciones autoliquidadas).

Tampoco hay derechos cancelados.

Sólo hay anulaciones de liquidaciones de ingreso directo.

DEVOLUCIONES DE INGRESOS

| Clasificación Económica | Explicación | Pendientes de Pago a 1 de enero | Modificación saldo inicial y anulaciones | Reconocidas en el Ejercicio | Total Devoluciones Reconocidas | Efectuadas en el Ejercicio | Pendientes de Pago a 31 de diciembre |
|-------------------------|--|---------------------------------|--|-----------------------------|--------------------------------|----------------------------|--------------------------------------|
| 30300 | TASAS ACADEMICAS POR SERVICIOS ADMINISTRATIVOS | 0,00 | 0,00 | 3.381,44 | 3.381,44 | 3.381,44 | 0,00 |
| 31200 | PRECIOS PÚBLICOS, PRIMER Y SEGUNDO CICLO | 0,00 | 0,00 | 511.024,70 | 511.024,70 | 511.024,70 | 0,00 |
| 31201 | PRECIOS PÚBLICOS, 3 ^{er} CICLO EN CENTROS PROPIOS | 0,00 | 0,00 | 8.137,10 | 8.137,10 | 8.137,10 | 0,00 |
| 31206 | SERV. ACADÉM. DE PROGRAMAS OFICIALES DE POSGRADO | 0,00 | 0,00 | 121.136,91 | 121.136,91 | 121.136,91 | 0,00 |
| 32000 | ESTUDIOS DE EXTENSION UNIVERSITARIA | 0,00 | 0,00 | 400,00 | 400,00 | 400,00 | 0,00 |
| 32001 | CURSOS DE ENSEÑANZAS PROPIAS | 0,00 | 0,00 | 7.105,00 | 7.105,00 | 7.105,00 | 0,00 |
| 32002 | CURSOS SERVICIO DE EDUCACION FISICA DEPORTIVA | 0,00 | 0,00 | 1.211,00 | 1.211,00 | 1.211,00 | 0,00 |
| 32003 | CURSOS DE POSGRADO | 0,00 | 0,00 | 30.337,88 | 30.337,88 | 30.337,88 | 0,00 |
| 32007 | CURSO OBTENCIÓN CAP | 0,00 | 0,00 | 0,00 | 0,00 | 0,00 | 0,00 |
| 32008 | CURSOS, CONGRESOS, JORNADAS Y SIMILARES | 0,00 | 0,00 | 5.564,98 | 5.564,98 | 5.564,98 | 0,00 |
| 32099 | OTROS CURSOS Y SEMINARIOS | 0,00 | 0,00 | 192,00 | 192,00 | 192,00 | 0,00 |
| 32201 | DERECHOS DE EXAMEN, PERSONAL DOCENTE LABORAL | 0,00 | 0,00 | 554,90 | 554,90 | 554,90 | 0,00 |
| 32600 | SERVICIOS DEPORTIVOS UNIVERSITARIOS | 0,00 | 0,00 | 0,00 | 0,00 | 0,00 | 0,00 |
| 32999 | OTRAS PRESTACIONES DE SERVICIO | 0,00 | 0,00 | 680,00 | 680,00 | 680,00 | 0,00 |
| TOTALES | | 0,00 | 0,00 | 689.725,91 | 689.725,91 | 689.725,91 | 0,00 |

ESTADO DE INGRESOS

La Universidad de Almería ha liquidado un total de 92.130.931,54 euros, representando una disminución con respecto a la liquidación del ejercicio pasado del 13,4%.

| Año | Presup. Inicial | Presup. Definitivo | Derechos Netos | Recaudación Neta | Pendiente Cobro | % Ejecución | % Recaud. | Δ Dchos. reconoc. |
|------|-----------------|--------------------|----------------|------------------|-----------------|-------------|-----------|-------------------|
| 2006 | 72.732.270,44 | 99.363.632,22 | 84.390.883,34 | 70.217.309,82 | 14.173.573,52 | 84,93% | 83,20% | |
| 2007 | 95.825.620,89 | 115.881.480,51 | 89.591.735,74 | 81.121.703,05 | 8.470.032,69 | 77,31% | 90,55% | 6,16% |
| 2008 | 86.936.357,15 | 137.764.495,27 | 107.188.778,47 | 91.950.486,37 | 15.238.292,10 | 77,81% | 85,78% | 19,64% |
| 2009 | 96.601.889,23 | 145.823.261,21 | 106.382.593,19 | 81.164.418,96 | 25.218.174,23 | 72,95% | 76,29% | -0,75% |
| 2010 | 92.213.994,93 | 140.077.762,37 | 92.130.931,54 | 71.238.144,39 | 20.892.787,15 | 65,77% | 77,32% | -13,40% |

Capítulo III: "Tasas y otros ingresos"

| Año | Presup. Inicial | Presup. Definitivo | Derechos Netos | Recaudación Neta | Pendiente Cobro | % Ejecución | % Recaud. | Δ Dchos. reconoc. |
|------|-----------------|--------------------|----------------|------------------|-----------------|-------------|-----------|-------------------|
| 2006 | 11.799.696,16 | 12.563.013,46 | 12.344.326,13 | 11.226.432,47 | 1.117.893,66 | 98,26% | 90,94% | |
| 2007 | 12.121.143,40 | 13.528.754,49 | 13.998.441,15 | 12.309.252,77 | 1.689.188,38 | 103,47% | 87,93% | 13,40% |
| 2008 | 11.929.229,29 | 13.308.680,73 | 15.586.616,31 | 14.376.312,37 | 1.210.303,94 | 117,12% | 92,23% | 11,35% |
| 2009 | 14.328.734,75 | 15.528.752,93 | 16.235.861,79 | 13.918.185,94 | 2.317.675,85 | 104,55% | 85,72% | 4,17% |
| 2010 | 15.508.443,54 | 14.920.582,59 | 14.476.347,66 | 12.820.268,97 | 1.656.078,69 | 97,02% | 88,56% | -10,84% |

Se produce una disminución en el importe de los derechos reconocidos, en 1,7 millones de euros, que representa el 10,84%.

Los ingresos por tasas académicas y por servicios académicos de enseñanzas regladas suman en la liquidación del año 2009, 9.657.831,91 €; pasando en 2010 a sumar 9.363.706,22 € Esto representa una disminución del 3,05%.

Los ingresos por Cursos, Seminarios y Enseñanzas Propias suman en la liquidación del año 2009, 1.707.360,28 €; pasando en 2010 a sumar 1.347.298,38 € Esto representa una disminución del 21,09%.

Los ingresos por servicios prestados vía artículo 83 de la L.O.U. disminuye un 22,23%, pasando de 3.473.227,23 € en 2009 a 2.701.015,49 € en 2010.

CUADRO ALUMNOS MATRICULADOS POR CENTROS

| CENTRO | 2006/07 | 2007/08 | 2008/09 | 2009/10 | 2010/11 |
|----------------------------------|---------------|---------------|---------------|---------------|---------------|
| Facultad CC.EE. y Empresariales | 2.933 | 3.002 | 2.935 | 2.967 | 2.860 |
| Facultad Ciencias Experimentales | 670 | 622 | 583 | 558 | 575 |
| Facultad Humanidades y CC.EE. | 3.532 | 3.547 | 3.568 | | |
| Facultad de CC. de la Educación | | | | 2.635 | 2.519 |
| Facultad de Humanidades | | | | 483 | 614 |
| Facultad de Psicología | | | | 652 | 684 |
| Facultad Derecho | 1.090 | 1.145 | 1.207 | 1.327 | 1.422 |
| Escuela Superior de Ingeniería | 2.054 | 1.833 | 1.697 | 1.607 | 1.535 |
| Facultad de Ciencias de la Salud | 619 | 674 | 678 | 681 | 687 |
| Másteres Oficiales | | 214 | 360 | 793 | 1.051 |
| Doctorado | 507 | 329 | 712 | 659 | 683 |
| Alumnos Erasmus | 287 | 289 | 320 | 279 | 472 |
| Alumnos Visitantes | 6 | 36 | 29 | 30 | 61 |
| Escuela Relaciones Laborales | 557 | 505 | 501 | 531 | 556 |
| Total | 12.255 | 12.196 | 12.590 | 13.202 | 13.719 |

En Contabilidad Financiera:

| Cuenta | Descripción | Año 2009 | Año 2010 |
|---------------------------------------|--|---------------|---------------|
| 7400 | Certificados, traslados, compulsas y expedición de títulos | 582.104,46 | 605.904,70 |
| 74100 | Precios públicos por servicios académicos | 6.427.895,92 | 6.247.741,44 |
| 74101 | Compensación por precios públicos | 2.647.831,53 | 2.510.060,08 |
| 7699 | Ingresos financieros | 12.169,16 | 22,27 |
| 7730 | Reintegros de ejercicios cerrados | 10.275,54 | 34.937,95 |
| 7731 | Reintegros de ejercicios corrientes | 46.861,90 | 37.492,14 |
| 777 | Otros ingresos | 6.508.723,28 | 5.040.189,08 |
| TOTAL | | 16.235.861,79 | 14.476.347,66 |
| Devengo Precios públicos cuenta 74100 | | -202.011,52 | 372.868,24 |
| Devengo Precios públicos cuenta 74101 | | -204.122,73 | 79.234,78 |

En contabilidad financiera se contabiliza siguiendo el principio de devengo. Los precios públicos que se contabilizan, pertenecientes a un curso, corresponden a dos ejercicios diferentes. Así considerado, el importe de los precios públicos correspondiente al ejercicio 2010 es de 452.103,02 € más que en la contabilidad presupuestaria.

Los ingresos por precios públicos reconocidos en 2010 pero que corresponden al ejercicio siguiente alcanzan la cantidad de 5.744.661,83 € figurando en el pasivo del Balance, en la partida IV. Ajustes por periodificación.

Capítulo IV: “Transferencias Corrientes”

| Año | Presup. Inicial | Presup. Definitivo | Derechos Netos | Recaudación Neta | Pendiente Cobro | % Ejecución | % Recaud. | Δ Dchos. reconoc. |
|------|-----------------|--------------------|----------------|------------------|-----------------|-------------|-----------|-------------------|
| 2006 | 49.943.408,66 | 50.798.478,12 | 51.220.313,12 | 50.484.626,64 | 735.686,48 | 100,83% | 98,56% | |
| 2007 | 54.839.333,37 | 56.266.079,95 | 55.276.608,45 | 54.183.165,25 | 1.093.443,20 | 98,24% | 98,02% | 7,92% |
| 2008 | 59.361.972,75 | 62.748.744,40 | 61.377.056,36 | 57.037.469,67 | 4.339.586,69 | 97,81% | 92,93% | 11,04% |
| 2009 | 63.929.492,70 | 64.999.376,56 | 61.586.236,08 | 57.506.877,32 | 4.079.358,76 | 94,75% | 93,38% | 0,34% |
| 2010 | 63.711.192,26 | 66.282.226,15 | 60.946.791,39 | 49.830.766,05 | 11.116.025,34 | 91,95% | 81,76% | -1,04% |

La Financiación procedente de la Consejería de Economía, Innovación y Ciencia es el principal recurso, (56.421.142,46 €), 1,57 millones de euros menos que en el ejercicio anterior. De estos Derechos Netos, queda pendiente de cobro la cantidad de 10,8 millones de euros.

En Contabilidad Financiera:

| Cuenta | Descripción | Año 2009 | Año 2010 |
|--------|---------------------------|---------------|---------------|
| 750 | Transferencias corrientes | 44.156.686,97 | 42.789.621,39 |
| 751 | Subvenciones corrientes | 17.429.549,11 | 18.157.170,00 |
| TOTAL | | 61.586.236,08 | 60.946.791,39 |

Capítulo V: “Ingresos Patrimoniales”

| Año | Presup. Inicial | Presup. Definitivo | Derechos Netos | Recaudación Neta | Pendiente Cobro | % Ejecución | % Recaud. | Δ Dchos. reconoc. |
|------|-----------------|--------------------|----------------|------------------|-----------------|-------------|-----------|-------------------|
| 2006 | 272.842,84 | 279.607,82 | 565.014,32 | 521.939,31 | 43.075,01 | 202,07% | 92,38% | |
| 2007 | 311.869,22 | 311.869,22 | 993.836,80 | 943.228,67 | 50.608,13 | 318,67% | 94,91% | 75,90% |
| 2008 | 547.662,05 | 547.662,05 | 1.491.018,88 | 1.396.373,89 | 94.644,99 | 272,25% | 93,65% | 50,03% |
| 2009 | 1.255.325,33 | 1.274.591,99 | 594.458,83 | 487.959,93 | 106.498,90 | 46,64% | 82,08% | -60,13% |
| 2010 | 744.205,55 | 746.543,98 | 355.667,76 | 276.946,50 | 78.721,26 | 47,64% | 77,87% | -40,17% |

Refleja este capítulo los rendimientos que obtiene nuestra Universidad por la gestión de su patrimonio. El importe de los derechos reconocidos disminuye en el 40,17% debido a la disminución en la liquidación por intereses de cuentas bancarias: pasa de 309.541,16 € en 2009 a 70.808,95 € en 2010.

La liquidación procedente de las concesiones administrativas pasa de 229.262,25 € en 2009 a 257.358,31 € en 2010.

En Contabilidad Financiera:

| Cuenta | Descripción | Año 2009 | Año 2010 |
|--------|--------------------------------|------------|------------|
| 7691 | Intereses de cuentas bancarias | 309.541,16 | 70.808,95 |
| 775 | Ingresos por arrendamientos | 264.584,35 | 282.187,05 |
| 777 | Otros ingresos | 20.333,32 | 2.671,76 |
| TOTAL | | 594.458,83 | 355.667,76 |

Capítulo VI: “Enajenación de Inversiones Reales”

| Año | Presup. Inicial | Presup. Definitivo | Derechos Netos | Recaudación Neta | Pendiente Cobro | % Ejecución | % Recaud. | Δ Dchos. reconoc. |
|------|-----------------|--------------------|----------------|------------------|-----------------|-------------|-----------|-------------------|
| 2006 | 0,00 | 2.975,43 | 13.195,53 | 13.195,53 | 0,00 | 443,48% | 100% | |
| 2007 | 0,00 | 14.013,76 | 14.013,76 | 14.013,76 | 0,00 | 100,00% | 100% | 6,20% |
| 2008 | 0,00 | 23.819,24 | 23.819,24 | 23.819,24 | 0,00 | 100,00% | 100% | 69,97% |
| 2009 | 0,00 | 22.293,55 | 22.293,55 | 22.293,55 | 0,00 | 100,00% | 100% | -6,41% |
| 2010 | 0,00 | 46.643,63 | 46.643,63 | 46.643,63 | 0,00 | 100,00% | 100% | 109,22% |

Lo contabilizado en este capítulo corresponde a reintegros de operaciones contabilizadas con cargo al capítulo VI de gastos, más ingresos por enajenación de inmovilizado, 3.500 euros.

En Contabilidad Financiera:

| Cuenta | Descripción | Año 2009 | Año 2010 |
|--------|-------------------------------------|-----------|-----------|
| 7730 | Reintegros de ejercicios cerrados | 9.147,77 | 29.569,49 |
| 7731 | Reintegros de ejercicios corrientes | 13.145,78 | 13.574,14 |
| TOTAL | | 22.293,55 | 43.143,63 |

A lo que hay que sumar la cantidad de 3.500 euros que se no se contabiliza en una cuenta de ingresos, sino de inmovilizado.

Capítulo VII: “Transferencias de Capital”

| Año | Presup. Inicial | Presup. Definitivo | Derechos Netos | Recaudación Neta | Pendiente Cobro | % Ejecución | % Recaud. | Δ Dchos. reconoc. |
|------|-----------------|--------------------|----------------|------------------|-----------------|-------------|-----------|-------------------|
| 2006 | 10.709.322,78 | 20.231.379,30 | 20.235.748,71 | 7.959.912,16 | 12.275.836,55 | 100,02% | 39,34% | |
| 2007 | 28.543.274,90 | 18.005.252,51 | 19.295.005,12 | 13.658.212,14 | 5.636.792,98 | 107,16% | 70,79% | -4,65% |
| 2008 | 15.087.493,06 | 21.308.737,98 | 23.692.270,86 | 14.098.514,38 | 9.593.756,48 | 111,19% | 59,51% | 22,79% |
| 2009 | 17.078.336,45 | 23.580.039,72 | 26.142.020,71 | 7.427.379,99 | 18.714.640,72 | 110,87% | 28,41% | 10,34% |
| 2010 | 12.230.153,58 | 12.330.338,46 | 14.732.346,64 | 6.690.384,78 | 8.041.961,86 | 119,48% | 45,41% | -43,64% |

Este capítulo, en el que principalmente se contabilizan transferencias para investigación e infraestructuras, sufre una importante disminución, 11,4 millones de euros menos.

En Contabilidad Financiera:

| Cuenta | Descripción | Año 2009 | Año 2010 |
|--------|---------------------------|---------------|---------------|
| 755 | Transferencias de capital | 7.493.077,15 | 9.405.089,04 |
| 756 | Subvenciones de capital | 18.648.943,56 | 5.327.257,60 |
| TOTAL | | 26.142.020,71 | 14.732.346,64 |

Capítulo VIII: “Activos Financieros”

| Año | Presup. Inicial | Presup. Definitivo | Derechos Netos | Recaudación Neta | Pendiente Cobro | % Ejecución | % Recaud. | Δ Dchos. reconoc. |
|------|-----------------|--------------------|----------------|------------------|-----------------|-------------|-----------|-------------------|
| 2006 | 7.000,00 | 15.488.178,09 | 12.285,53 | 11.203,71 | 1.081,82 | 0,08% | 91,19% | |
| 2007 | 10.000,00 | 27.755.510,58 | 13.830,46 | 13.830,46 | 0,00 | 0,05% | 100% | 12,58% |
| 2008 | 10.000,00 | 34.826.850,87 | 17.996,82 | 17.996,82 | 0,00 | 0,05% | 100% | 30,12% |
| 2009 | 10.000,00 | 38.630.038,61 | 13.554,38 | 13.554,38 | 0,00 | 0,04% | 100% | -24,68% |
| 2010 | 20.000,00 | 44.187.765,60 | 9.472,50 | 9.472,50 | 0,00 | 0,02% | 100% | -30,11% |

El grado de ejecución es de sólo el 0,02% por la incorporación de remanente de tesorería afectado, (que no genera liquidación de derechos): 44.178.293,10 €

Estos ingresos son reintegros de préstamos concedidos al personal.

Los capítulos 8 y 9 del Presupuesto no suponen ingresos en la contabilidad financiera.

Capítulo IX: “Pasivos Financieros”

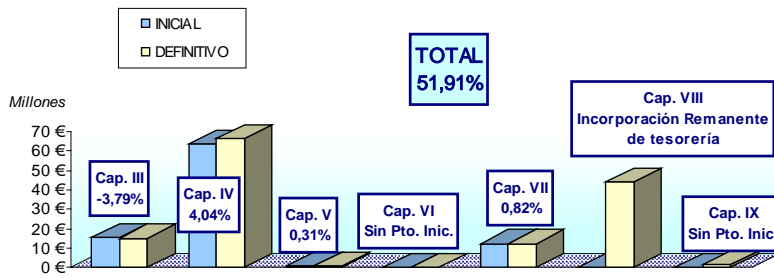
| Año | Presup. Inicial | Presup. Definitivo | Derechos Netos | Recaudación Neta | Pendiente Cobro | % Ejecución | % Recaud. | Δ Dchos. reconoc. |
|------|-----------------|--------------------|----------------|------------------|-----------------|-------------|-----------|-------------------|
| 2006 | 0,00 | 0,00 | 0,00 | 0,00 | 0,00 | --- | --- | --- |
| 2007 | 0,00 | 0,00 | 0,00 | 0,00 | 0,00 | --- | --- | --- |
| 2008 | 0,00 | 5.000.000,00 | 5.000.000,00 | 5.000.000,00 | 0,00 | 100,00% | 100% | --- |
| 2009 | 0,00 | 1.788.167,85 | 1.788.167,85 | 1.788.167,85 | 0,00 | 100,00% | 100% | -64,24% |
| 2010 | 0,00 | 1.563.661,96 | 1.563.661,96 | 1.563.661,96 | 0,00 | 100,00% | 100% | -12,56% |

Los ingresos del capítulo 9 se desglosan en los siguientes:

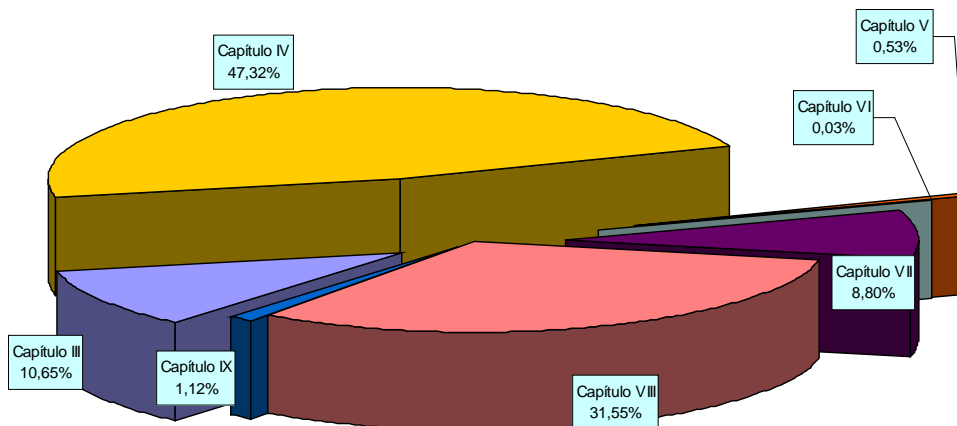
Préstamos F.E.D.E.R para Proyectos de Investigación: 1.475.202,96 €

Del Mº de Fomento, diseño de una Red de Transporte Marítimo: 88.459,00 €

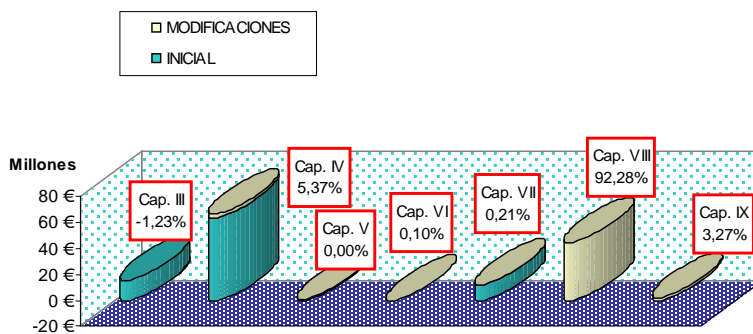
**GRÁFICO COMPARATIVO DE INGRESOS
PRESUPUESTO INICIAL/FINAL**



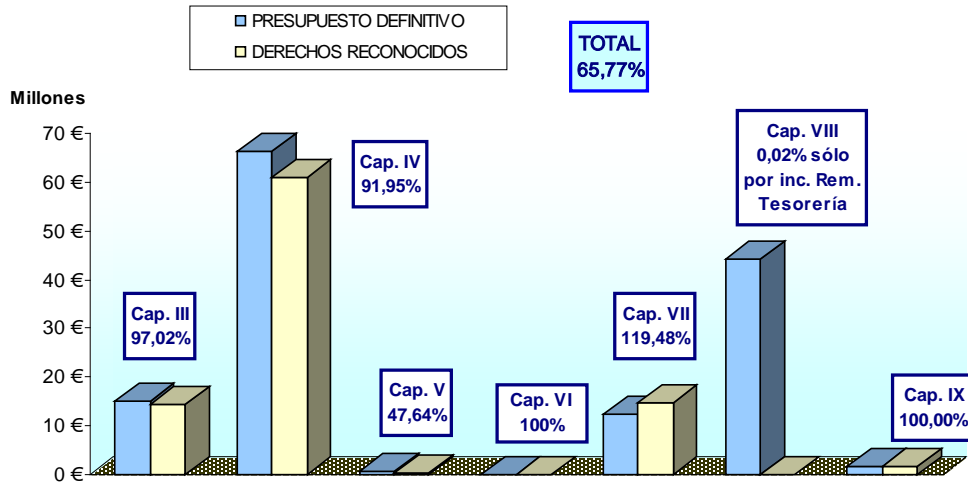
**PRESUPUESTO DEFINITIVO DE INGRESOS
% DE PARTICIPACIÓN POR CAPÍTULO**



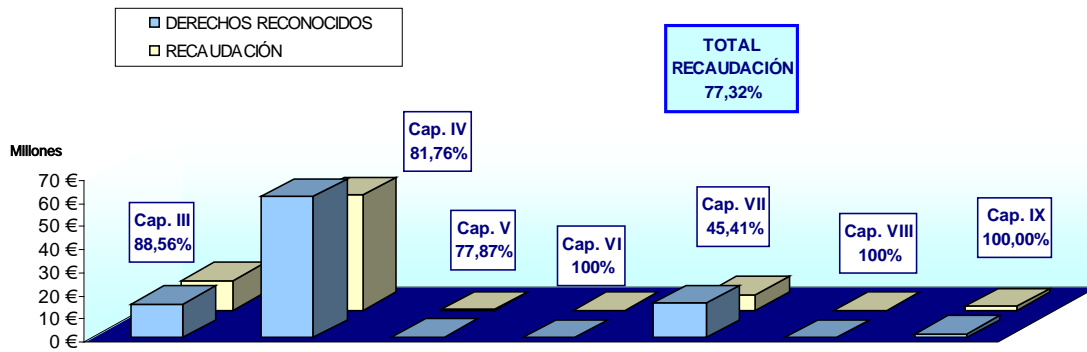
**MODIFICACIONES AL PRESUPUESTO INICIAL DE INGRESOS
PORCENTAJE SOBRE EL TOTAL**



DERECHOS RECONOCIDOS % SOBRE PRESUPUESTO FINAL



% RECAUDACIÓN SOBRE DERECHOS RECONOCIDOS



INGRESOS DE PRESUPUESTO GENERAL

| Subconcepto | Presupuesto General | Ingresos Generales | Diferencia con Pto. General |
|--|----------------------|----------------------|-----------------------------|
| 303.00 Tasas académicas | 489.339,80 | 570.263,48 | 80.923,68 |
| 303.01 Tasas de centros adscritos | 30.809,35 | 35.641,22 | 4.831,87 |
| 312.00 Precios públicos 1º y 2º Ciclo | 5.985.306,58 | 5.108.284,97 | -877.021,61 |
| 312.01 Precios públicos 3º Ciclo | 196.869,63 | 84.166,00 | -112.703,63 |
| 312.02 Compensación becarios MEC | 1.675.000,00 | 2.160.315,35 | 485.315,35 |
| 312.03 Compensación familias numerosas | 263.444,17 | 228.085,16 | -35.359,01 |
| 312.04 Compensación matr. personal propio | 124.808,77 | 121.659,57 | -3.149,20 |
| 312.06 Posgrados Oficiales | 810.496,40 | 1.053.855,27 | 243.358,87 |
| 320.07 Curso obtención C.A.P. | | 25,00 | 25,00 |
| 322.00 Derechos de examen PDI Funcionario | | 49,04 | 49,04 |
| 322.01 Derechos de examen PDI Laboral | 2.087,60 | 28.636,15 | 26.548,55 |
| 323.00 Contratos Artículo 83 L.O.U. | 495.000,00 | 353.896,52 | -141.103,48 |
| 392.00 Intereses de demora | | 22,27 | 22,27 |
| 399.00 Reintegros de anuncios adjudicatarias | 12.251,33 | 7.822,49 | -4.428,84 |
| 399.99 Otros ingresos diversos | 595.679,91 | 484.136,12 | -111.543,79 |
| 450.00 Financiación Operativa Estructural | 37.913.377,41 | 35.383.251,00 | -2.530.126,41 |
| 450.01 Financiación Operativa Vinculada | 19.216.959,35 | 16.324.758,00 | -2.892.201,35 |
| 450.03 Consecución equilibrio presupuestario | 1.926.623,00 | 1.926.623,00 | 0,00 |
| 450.05 Planes concertados, atenciones extraord. | | 86.893,00 | 86.893,00 |
| 470.00 De Entidades Financieras | 540.000,00 | 540.000,00 | 0,00 |
| 520.00 Intereses de cuentas bancarias | 485.365,32 | 70.808,95 | -414.556,37 |
| 541.01 Alquiler de Instalaciones Deportivas | 14.045,23 | 394,91 | -13.650,32 |
| 541.02 Alquiler de aulas y otros recintos universitarios | 28.321,07 | 23.010,10 | -5.310,97 |
| 541.99 Otros alquileres | | 1.423,73 | 1.423,73 |
| 551.00 De cafeterías | 44.029,08 | 36.030,96 | -7.998,12 |
| 551.01 De Servicios de reprografía | 93.516,72 | 80.617,80 | -12.898,92 |
| 551.02 De máquinas expendedoras | 50.000,00 | 69.316,37 | 19.316,37 |
| 551.99 De otras concesiones administrativas | 28.928,13 | 71.393,18 | 42.465,05 |
| 591.00 Explotación de patentes | | 333,33 | 333,33 |
| 700.00 Del MEC para investigación científica | 600.000,00 | 18.706,53 | -581.293,47 |
| 701.00 De otros Ministerios | | 245.285,48 | 245.285,48 |
| 750.00 De la Consejería para investigación científica | 125.000,00 | 2.890.200,00 | 2.765.200,00 |
| 795.00 Otras transferencias de la Unión Europea | 75.000,00 | 47.816,17 | -27.183,83 |
| TOTAL | 71.822.258,85 | 68.053.721,12 | -3.768.537,73 |

Lo ingresado en la aplicación 399.99 corresponde a la prorrata del IVA del ejercicio corriente. Lo ingresado en la aplicación 470.00 corresponde al Convenio con Cajamar. Lo ingresado en la aplicación 750.00 pertenece a Financiación Operativa. Lo ingresado en las aplicaciones 323.00, 700.00, 701.00 y 795.00 corresponde a los costes indirectos.

**LIQUIDACIÓN
DEL PRESUPUESTO
DE GASTOS**

DETALLE GENERAL
(Relación Presupuesto Inicial y Presupuesto Liquidado)

GASTOS

| ESTRUCTURA ECONÓMICA | | PTO. INICIAL (1) | | PTO. LIQUIDADO (2) | | DESVIACIÓN (3) = (2) - (1) | |
|----------------------|---|----------------------|-----------|-----------------------|-----------|----------------------------|--------------|
| COD. | DESCRIPCIÓN | € | % PARTIC. | € | % PARTIC. | € | % desv. |
| I | Gastos de Personal | 58.357.648,18 | 63,29% | 54.251.908,01 | 53,85% | -4.105.740,17 | -7,04% |
| II | Gastos en bienes corrientes y servicios | 11.105.315,70 | 12,04% | 12.585.621,08 | 12,49% | 1.480.305,38 | 13,33% |
| III | Gastos Financieros | 162.000,00 | 0,18% | 102.431,18 | 0,10% | -59.568,82 | -36,77% |
| IV | Transferencias Corrientes | 3.615.766,40 | 3,92% | 3.807.254,56 | 3,78% | 191.488,16 | 5,30% |
| A | Subtotal Operaciones Corrientes | 73.240.730,28 | 79,42% | 70.747.214,83 | 70,22% | -2.493.515,45 | -3,40% |
| VI | Inversiones Reales | 15.365.216,65 | 16,66% | 25.483.388,88 | 25,29% | 10.118.172,23 | 65,85% |
| VII | Transferencias de Capital | 0,00 | 0,00% | 586.121,60 | 0,58% | 586.121,60 | --- |
| B | Subtotal Operaciones de Capital | 15.365.216,65 | 16,66% | 26.069.510,48 | 25,87% | 10.704.293,83 | 69,67% |
| C | Subtotal Operaciones no financieras (A + B) | 88.605.946,93 | 96,09% | 96.816.725,31 | 96,09% | 8.210.778,38 | 9,27% |
| VIII | Activos financieros | 40.000,00 | 0,04% | 137.459,00 | 0,14% | 97.459,00 | 243,65% |
| IX | Pasivos Financieros | 3.568.048,00 | 3,87% | 3.800.440,64 | 3,77% | 232.392,64 | 6,51% |
| D | Subtotal Operaciones Financieras | 3.608.048,00 | 3,91% | 3.937.899,64 | 3,91% | 329.851,64 | 9,14% |
| E | Total Gastos (C + D) | 92.213.994,93 | | 100.754.624,95 | | 8.540.630,02 | 9,26% |

| CAPÍTULO | INICIAL | MODIFICACIONES | % Δ | DEFINITIVO | % PRESUP. DEFINITIVO |
|--------------|----------------------|----------------------|---------------|-----------------------|----------------------|
| I | 58.357.648,18 | 701.058,37 | 1,20% | 59.058.706,55 | 42,16% |
| II | 11.105.315,70 | 8.564.446,71 | 77,12% | 19.669.762,41 | 14,04% |
| III | 162.000,00 | 1.436,88 | 0,89% | 163.436,88 | 0,12% |
| IV | 3.615.766,40 | 2.553.893,28 | 70,63% | 6.169.659,68 | 4,40% |
| VI | 15.365.216,65 | 35.060.414,88 | 228,18% | 50.425.631,53 | 36,00% |
| VII | 0,00 | 652.665,68 | | 652.665,68 | 0,47% |
| VIII | 40.000,00 | 97.459,00 | 243,65% | 137.459,00 | 0,10% |
| IX | 3.568.048,00 | 232.392,64 | 6,51% | 3.800.440,64 | 2,71% |
| TOTAL | 92.213.994,93 | 47.863.767,44 | 51,91% | 140.077.762,37 | 100,00% |

OBLIGACIONES

| CAPÍTULO | PTO. DEFINITIVO | OBLIGACIONES RECONOCIDAS | % EJECUC. | PAGOS REALIZADOS | PENDIENTE DE PAGO | % REALIZAC. |
|--------------|-----------------------|--------------------------|---------------|----------------------|---------------------|---------------|
| I | 59.058.706,55 | 54.251.908,01 | 91,86% | 53.812.032,50 | 439.875,51 | 99,19% |
| II | 19.669.762,41 | 12.585.621,08 | 63,98% | 12.083.031,71 | 502.589,37 | 96,01% |
| III | 163.436,88 | 102.431,18 | 62,67% | 102.431,18 | 0,00 | 100,00% |
| IV | 6.169.659,68 | 3.807.254,56 | 61,71% | 3.807.254,56 | 0,00 | 100,00% |
| VI | 50.425.631,53 | 25.483.388,88 | 50,54% | 24.590.257,91 | 893.130,97 | 96,50% |
| VII | 652.665,68 | 586.121,60 | 89,80% | 586.121,60 | 0,00 | 100,00% |
| VIII | 137.459,00 | 137.459,00 | 100,00% | 137.459,00 | 0,00 | 100,00% |
| IX | 3.800.440,64 | 3.800.440,64 | 100,00% | 3.800.440,64 | 0,00 | 100,00% |
| TOTAL | 140.077.762,37 | 100.754.624,95 | 71,93% | 98.919.029,10 | 1.835.595,85 | 98,18% |

| Subc. | Descripción | Crédito Inicial | Modificaciones | Crédito Total | Gastos Comprometidos | Obligaciones Reconocidas | Pagos |
|--------|---------------------------------|-----------------|----------------|---------------|----------------------|--------------------------|--------------|
| 110.00 | RETRIB. BÁSICAS P. EVENTUAL | 16.258,11 | 8.062,35 | 24.320,46 | 30.709,54 | 30.709,54 | 30.709,54 |
| 110.01 | R. COMPLEMENT. P. EVENTUAL | 28.839,25 | 46.152,32 | 74.991,57 | 52.446,96 | 52.446,96 | 52.446,96 |
| 120.00 | BASICAS PDI | 9.985.047,00 | 0,00 | 9.985.047,00 | 7.956.429,18 | 7.956.429,18 | 7.956.429,18 |
| 120.01 | BASICAS PAS | 5.285.185,81 | 0,00 | 5.285.185,81 | 4.819.861,40 | 4.819.861,40 | 4.819.861,40 |
| 120.05 | TRIENIOS PERSONAL | 3.046.934,45 | 0,00 | 3.046.934,45 | 2.754.697,73 | 2.754.697,73 | 2.754.697,73 |
| 121.00 | COMP. DESTINO PDI | 5.318.756,97 | 0,00 | 5.318.756,97 | 5.857.843,52 | 5.857.843,52 | 5.857.843,52 |
| 121.01 | COMP. DESTINO PAS | 3.246.762,00 | 0,00 | 3.246.762,00 | 3.026.786,66 | 3.026.786,66 | 3.026.786,66 |
| 121.02 | COMP. ESPECIFICO PDI | 7.188.684,98 | 0,00 | 7.188.684,98 | 7.510.864,93 | 7.510.864,93 | 7.510.864,93 |
| 121.03 | COMP. ESPECIFICO PAS | 4.084.322,61 | 0,00 | 4.084.322,61 | 3.872.719,06 | 3.872.719,06 | 3.872.719,06 |
| 121.04 | OTROS COMP. PDI | 215.248,69 | 0,00 | 215.248,69 | 233.083,94 | 233.083,94 | 233.083,94 |
| 121.05 | OTROS COMP. DEL PAS | 468.651,11 | 0,00 | 468.651,11 | 863.517,74 | 863.517,74 | 863.517,74 |
| 121.06 | COMP. PERS. Y TRANS. | 194.598,44 | 0,00 | 194.598,44 | 146.737,90 | 146.737,90 | 146.737,90 |
| 130.00 | R. BÁSICAS PDI LABORAL FIJO | 2.632.234,40 | 0,00 | 2.632.234,40 | 1.842.898,12 | 1.842.898,12 | 1.842.898,12 |
| 130.01 | BÁSICAS PAS LABORAL FIJO | 307.290,17 | 0,00 | 307.290,17 | 240.242,70 | 240.242,70 | 240.242,70 |
| 131.00 | OTRAS R. PDI L. FIJO | 1.942.730,76 | 0,00 | 1.942.730,76 | 2.287.612,59 | 2.287.612,59 | 2.287.612,59 |
| 131.01 | OTRAS RETRIB. PAS L. FIJO | 185.280,07 | 0,00 | 185.280,07 | 136.093,70 | 136.093,70 | 136.093,70 |
| 134.00 | BÁSICAS LABORAL EVENTUAL | 876.441,54 | 93.294,71 | 969.736,25 | 680.814,58 | 680.814,58 | 680.814,58 |
| 134.01 | OTRAS LABORAL EVENTUAL | 465.731,94 | 0,00 | 465.731,94 | 642.293,35 | 642.293,35 | 642.293,35 |
| 145.00 | ASOCIADOS LRU | 600.350,97 | 0,00 | 600.350,97 | 498.697,94 | 498.697,94 | 498.697,94 |
| 146.00 | ASOCIADOS Ciencias de la Salud. | 9.749,52 | 0,00 | 9.749,52 | 9.465,18 | 9.465,18 | 9.465,18 |
| 150.00 | MÉRITOS INVESTIGADOR | 981.030,05 | -70.585,72 | 910.444,33 | 858.729,00 | 858.729,00 | 858.729,00 |
| 150.01 | COMPLEMENTOS AUTON. | 3.328.095,97 | -62.483,22 | 3.265.612,75 | 2.169.826,36 | 2.169.826,36 | 2.169.826,36 |
| 150.03 | PRODUCTIVIDAD DEL PAS | 1.351.337,41 | 0,00 | 1.351.337,41 | 1.034.955,45 | 1.034.955,45 | 1.034.955,45 |
| 151.00 | GRATIFICACIONES PDI | 46.140,22 | 577.096,38 | 623.236,60 | 568.557,40 | 568.557,40 | 568.557,40 |
| 151.01 | GRATIFICACIONES PAS | 20.000,00 | 22.952,29 | 42.952,29 | 89.542,89 | 89.542,89 | 89.542,89 |
| 160.00 | SEGURIDAD SOCIAL | 5.897.782,10 | 31.401,87 | 5.929.183,97 | 5.377.149,16 | 5.377.149,16 | 4.937.273,65 |
| 162.01 | FORMACIÓN PERSONAL | 0,00 | 30.755,30 | 30.755,30 | 30.755,30 | 30.755,30 | 30.755,30 |
| 162.04 | FONDOS DE PENSIONES | 317.081,82 | -33.732,93 | 283.348,89 | 152.942,04 | 152.942,04 | 152.942,04 |
| 162.05 | ACCIÓN SOCIAL | 317.081,82 | 58.145,02 | 375.226,84 | 505.633,69 | 505.633,69 | 505.633,69 |
| 203.00 | AR. DE MAQUINARIA | 0,00 | 0,00 | 0,00 | 308,78 | 308,78 | 0,00 |
| 203.01 | AR. DE INSTALACIONES | 35.226,51 | 0,00 | 35.226,51 | 7.937,38 | 7.937,38 | 7.937,38 |
| 204.00 | AR. DE MAT. DE TRANSPORTE | 0,00 | 0,00 | 0,00 | 2.858,71 | 2.858,71 | 2.664,94 |
| 212.00 | MTO. EDIFICIOS CONSTR. | 150.000,00 | 287,51 | 150.287,51 | 158.512,42 | 158.512,42 | 109.551,45 |
| 213.00 | MTO. DE MAQUINARIA | 24.000,00 | 5.479,88 | 29.479,88 | 58.855,06 | 58.855,06 | 55.079,95 |
| 213.01 | MTO. INSTALACIONES | 189.000,00 | 11.152,86 | 200.152,86 | 160.977,83 | 160.977,83 | 141.250,78 |
| 213.02 | MTO. DE UTILLAJE | 0,00 | 0,00 | 0,00 | 111,52 | 111,52 | 111,52 |
| 214.00 | MTO. ELEM. TRANSP. | 14.013,01 | 0,00 | 14.013,01 | 14.792,45 | 14.792,45 | 14.792,45 |
| 215.00 | MTO. MOBILIARIO Y ENS. | 0,00 | 0,00 | 0,00 | 10.381,66 | 10.381,66 | 10.282,42 |
| 216.00 | MTO. SIST. INFORMÁTICOS | 500.000,00 | 320.857,42 | 820.857,42 | 783.069,04 | 783.069,04 | 781.546,24 |

| Subc. | Descripción | Crédito Inicial | Modificaciones | Crédito Total | Gastos Comprometidos | Obligaciones Reconocidas | Pagos |
|--------|-----------------------------|-----------------|----------------|---------------|----------------------|--------------------------|--------------|
| 220.00 | MATERIAL DE OFICINA ORD. | 349.049,24 | -169.010,88 | 180.038,36 | 260.599,74 | 260.599,74 | 257.630,68 |
| 220.01 | PRENSA, Y PUBLICACIONES | 20.001,47 | 9.753,28 | 29.754,75 | 29.725,07 | 29.725,07 | 29.630,07 |
| 220.02 | MA. INFORMÁTICO NO INVENT. | 313.989,60 | -854,35 | 313.135,25 | 347.556,94 | 347.556,94 | 340.340,36 |
| 220.03 | PRÉSTAMOS INTERBIBLIOTEC. | 12.101,00 | 0,00 | 12.101,00 | 10.927,91 | 10.927,91 | 10.927,91 |
| 220.99 | OTRO MATERIAL | 0,00 | 0,00 | 0,00 | 1.068,24 | 1.068,24 | 1.068,24 |
| 221.00 | ENERGIA ELECTRICA | 850.000,00 | 0,00 | 850.000,00 | 1.061.713,17 | 1.061.713,17 | 1.060.542,31 |
| 221.01 | AGUA | 285.000,00 | 0,00 | 285.000,00 | 437.097,57 | 437.097,57 | 406.830,67 |
| 221.02 | GAS | 22.000,00 | 0,00 | 22.000,00 | 24.576,80 | 24.576,80 | 24.526,59 |
| 221.03 | COMBUSTIBLE | 16.895,62 | -30,00 | 16.865,62 | 13.942,82 | 13.942,82 | 13.942,82 |
| 221.04 | VESTUARIO | 9.600,00 | 0,00 | 9.600,00 | 2.111,57 | 2.111,57 | 2.111,57 |
| 221.05 | PRODUCTOS ALIMENTICIOS | 0,00 | 0,00 | 0,00 | 45,38 | 45,38 | 45,38 |
| 221.06 | PR. FARM. Y MATERIAL SANIT. | 0,00 | 0,00 | 0,00 | 8.691,15 | 8.691,15 | 8.640,25 |
| 221.07 | SUM.. MATERIAL DOCENTE | 147.831,61 | 1.067,60 | 148.899,21 | 192.050,08 | 192.050,08 | 169.970,04 |
| 221.08 | MAT. DEPORTIVO Y CULT. | 18.038,67 | -296,10 | 17.742,57 | 11.093,52 | 11.093,52 | 4.162,64 |
| 221.11 | SUMINISTROS MAQUINARIA | 10.083,49 | -30,00 | 10.053,49 | 16.724,72 | 16.724,72 | 15.397,64 |
| 221.12 | SUM. ELECTR. y COM. | 21.327,05 | 9.442,08 | 30.769,13 | 15.106,74 | 15.106,74 | 15.092,99 |
| 221.99 | OTROS SUMINISTROS | 51.226,45 | -2.048,89 | 49.177,56 | 39.480,58 | 39.480,58 | 33.774,02 |
| 222.00 | COM. TELEFONICAS | 242.982,31 | 59.970,10 | 302.952,41 | 378.512,94 | 378.512,94 | 378.512,94 |
| 222.01 | COM. POSTALES | 79.246,97 | 8.873,02 | 88.119,99 | 96.763,42 | 96.763,42 | 88.318,76 |
| 222.04 | COM. INFORMATICAS | 0,00 | 0,00 | 0,00 | 62.629,32 | 62.629,32 | 62.629,32 |
| 223.00 | TRANSPORTES | 99.203,98 | 10.497,40 | 109.701,38 | 79.064,06 | 79.064,06 | 73.984,11 |
| 224.00 | SEGUROS EDIFICIOS | 56.500,00 | 4.960,90 | 61.460,90 | 40.377,99 | 40.377,99 | 40.377,99 |
| 224.01 | SEGUROS ELEM. TRANSPORTE | 12.200,00 | -368,77 | 11.831,23 | 17.644,30 | 17.644,30 | 17.644,30 |
| 224.09 | SEGUROS OTROS RIESGOS | 23.355,48 | 0,00 | 23.355,48 | 18.828,43 | 18.828,43 | 18.593,33 |
| 225.00 | TRIBUTOS ESTATALES | 0,00 | -1.267,50 | -1.267,50 | 190,12 | 190,12 | 190,12 |
| 225.01 | TRIBUTOS LOCALES | 5.559,06 | 0,00 | 5.559,06 | 8.759,17 | 8.759,17 | 8.759,17 |
| 225.02 | TRIBUTOS AUTONÓMICOS | 0,00 | 0,00 | 0,00 | 2.634,18 | 2.634,18 | 2.634,18 |
| 226.01 | AT. PR. Y REPRESENTATIVAS | 27.617,81 | -60,00 | 27.557,81 | 22.356,84 | 22.356,84 | 22.356,84 |
| 226.02 | INFORM. DIVULG. PUBLICIDAD | 531.348,02 | 21.277,32 | 552.625,34 | 725.332,15 | 725.332,15 | 715.222,50 |
| 226.03 | JURIDICOS Y CONTENCIOSOS | 0,00 | 0,00 | 0,00 | 15.963,58 | 15.963,58 | 15.963,58 |
| 226.04 | FORM. Y PERFECC. PERS. | 187.172,70 | -6.167,98 | 181.004,72 | 72.501,21 | 72.501,21 | 71.911,21 |
| 226.06 | REUNION, CONF. CURSOS | 2.567.779,00 | -28.353,66 | 2.539.425,34 | 2.628.442,98 | 2.628.442,98 | 2.389.973,37 |
| 226.08 | PREMIOS CONC. CERTAM | 0,00 | 0,00 | 0,00 | 10.979,16 | 10.979,16 | 10.979,16 |
| 226.09 | ACTIV. CULTURALES | 128.336,20 | -77,82 | 128.258,38 | 66.513,27 | 66.513,27 | 65.913,27 |
| 226.10 | ACTIV. DEPORTIVAS | 61.867,17 | -18.742,56 | 43.124,61 | 71.806,78 | 71.806,78 | 62.240,40 |
| 226.99 | OTROS GTOS. DIVERSOS | 628.462,09 | 7.729.703,10 | 8.358.165,19 | 357.411,59 | 357.411,59 | 353.742,36 |
| 227.00 | LIMPIEZA Y ASEO | 1.600.000,00 | 413.980,22 | 2.013.980,22 | 1.788.799,83 | 1.788.799,83 | 1.787.174,53 |
| 227.01 | SEGURIDAD | 570.000,00 | 0,00 | 570.000,00 | 575.328,02 | 575.328,02 | 575.328,02 |
| 227.03 | POSTALES | 31.232,37 | -120,00 | 31.112,37 | 25.814,39 | 25.814,39 | 25.607,53 |

| Subc. | Descripción | Crédito Inicial | Modificaciones | Crédito Total | Gastos Comprometidos | Obligaciones Reconocidas | Pagos |
|--------|-----------------------------|-----------------|----------------|---------------|----------------------|--------------------------|------------|
| 227.05 | PROCESOS ELECTORALES | 0,00 | 903,32 | 903,32 | 3.300,39 | 3.300,39 | 3.300,39 |
| 227.06 | EST. Y TRABAJOS TECNICOS | 162.164,07 | 0,00 | 162.164,07 | 275.554,46 | 275.554,46 | 266.432,86 |
| 227.07 | EDIC. PUBLICACIONES | 107.311,36 | 1.080,90 | 108.392,26 | 171.464,49 | 171.464,49 | 170.217,28 |
| 227.99 | OTROS TRABAJOS REALIZADOS | 569.248,56 | -36.382,54 | 532.866,02 | 856.771,58 | 856.771,58 | 801.359,76 |
| 230.00 | DIETAS | 177.138,11 | 217.955,43 | 395.093,54 | 206.119,94 | 206.119,94 | 204.619,60 |
| 231.00 | LOCOMOCION | 192.508,11 | -2.984,58 | 189.523,53 | 318.917,42 | 318.917,42 | 314.743,80 |
| 233.00 | OTRAS INDEMNIZACIONES | 4.698,61 | 4.000,00 | 8.698,61 | 16.522,22 | 16.522,22 | 16.449,72 |
| 310.00 | INTERESES A CORTO PLAZO | 12.000,00 | -12.000,00 | 0,00 | 0,00 | 0,00 | 0,00 |
| 310.01 | INTERESES A LARGO PLAZO | 150.000,00 | 0,00 | 150.000,00 | 88.994,30 | 88.994,30 | 88.994,30 |
| 342.00 | INTERESES DE DEMORA | 0,00 | 6.335,24 | 6.335,24 | 6.335,24 | 6.335,24 | 6.335,24 |
| 349.00 | GTOS. Y COM. BANCARIAS | 0,00 | 89,40 | 89,40 | 89,40 | 89,40 | 89,40 |
| 349.09 | OTROS GASTOS FINANCIEROS | 0,00 | 7.012,24 | 7.012,24 | 7.012,24 | 7.012,24 | 7.012,24 |
| 400.00 | AL M.E.C. | 0,00 | 27.727,17 | 27.727,17 | 27.727,17 | 27.727,17 | 27.727,17 |
| 410.00 | A OO.AA. ESTATALES | 0,00 | 90.011,70 | 90.011,70 | 78.318,42 | 78.318,42 | 78.318,42 |
| 440.00 | A S. MERCANT. y ENTES PÚBL. | 0,00 | 356.315,90 | 356.315,90 | 356.315,90 | 356.315,90 | 356.315,90 |
| 441.00 | A UNIV. PÚBLICAS | 2.500,00 | 240.714,73 | 243.214,73 | 3.667,73 | 3.667,73 | 3.667,73 |
| 461.00 | A AYUNTAMIENTOS | 0,00 | 2.000,00 | 2.000,00 | 2.000,00 | 2.000,00 | 2.000,00 |
| 470.00 | A EMPRESAS PRIVADAS | 0,00 | 12.000,00 | 12.000,00 | 12.000,00 | 12.000,00 | 12.000,00 |
| 480.00 | ESTUD 1 y 2 CICLO | 0,00 | 21.046,09 | 21.046,09 | 20.839,10 | 20.839,10 | 20.839,10 |
| 480.01 | ESTUD. 3 CICLO | 0,00 | 55.224,95 | 55.224,95 | 55.431,94 | 55.431,94 | 55.431,94 |
| 480.02 | INTERCAMBIO ESTUDIANTES | 80.000,00 | -56.584,95 | 23.415,05 | 1.000,00 | 1.000,00 | 1.000,00 |
| 480.03 | AY. ASOC. ESTUDIANTES | 0,00 | 2.420,00 | 2.420,00 | 2.420,00 | 2.420,00 | 2.420,00 |
| 480.05 | AY. A DEPORTISTAS | 0,00 | 12.130,15 | 12.130,15 | 12.130,15 | 12.130,15 | 12.130,15 |
| 480.99 | OTRAS BECAS Y AYUDAS | 0,00 | 62.307,42 | 62.307,42 | 46.685,00 | 46.685,00 | 46.685,00 |
| 481.01 | B. ESTUD. CONSEJ. | 213.281,00 | 101.900,14 | 315.181,14 | 170.277,07 | 170.277,07 | 170.277,07 |
| 481.02 | PRÁCTICAS EMPR. CONS. | 102.332,40 | 130.011,00 | 232.343,40 | 110.129,40 | 110.129,40 | 110.129,40 |
| 481.99 | OTRAS BECAS Y AYUDAS EST. | 0,00 | 95.439,65 | 95.439,65 | 90.739,65 | 90.739,65 | 90.739,65 |
| 482.00 | B. PROPIAS ESTUDIANTES | 0,00 | 135,00 | 135,00 | 30.278,33 | 30.278,33 | 30.278,33 |
| 482.01 | B. PROPIAS V. POSGRADO | 0,00 | 0,00 | 0,00 | 14.000,00 | 14.000,00 | 14.000,00 |
| 482.02 | B.PROPIAS CURSOS EXTEN | 0,00 | 0,00 | 0,00 | 4.200,00 | 4.200,00 | 4.200,00 |
| 482.03 | B. PROPIAS VIC. INTERN. | 0,00 | 2.800,00 | 2.800,00 | 9.595,70 | 9.595,70 | 9.595,70 |
| 482.04 | B. PROPIAS V. PLAN. CAL. | 13.000,00 | -9.797,33 | 3.202,67 | 14.413,85 | 14.413,85 | 14.413,85 |
| 482.05 | B. PROPIAS GAB. COMUNIC | 0,00 | 0,00 | 0,00 | 4.900,00 | 4.900,00 | 4.900,00 |
| 482.06 | B. PROPIAS DEPORTES | 0,00 | 0,00 | 0,00 | 4.900,00 | 4.900,00 | 4.900,00 |
| 482.07 | B. PROPIAS BIBLIOTECA | 0,00 | 0,00 | 0,00 | 14.700,00 | 14.700,00 | 14.700,00 |
| 482.08 | B. PROPIAS STIC | 0,00 | 0,00 | 0,00 | 28.564,95 | 28.564,95 | 28.564,95 |
| 482.09 | B. PROPIAS CENTRO LENG | 0,00 | 0,00 | 0,00 | 4.800,00 | 4.800,00 | 4.800,00 |
| 482.10 | B. PROPIAS U. D. VIRTUAL | 0,00 | 0,00 | 0,00 | 0,00 | 0,00 | 0,00 |
| 482.11 | B. PROPIAS CENTROS | 0,00 | 0,00 | 0,00 | 14.159,46 | 14.159,46 | 14.159,46 |

| Subc. | Descripción | Crédito Inicial | Modificaciones | Crédito Total | Gastos Comprometidos | Obligaciones Reconocidas | Pagos |
|--------|---------------------------------|-----------------|----------------|---------------|----------------------|--------------------------|--------------|
| 482.12 | B S.O.R.A.D. | 0,00 | 0,00 | 0,00 | 6.183,33 | 6.183,33 | 6.183,33 |
| 482.13 | B. DEPARTAMENTOS | 0,00 | 0,00 | 0,00 | 393,55 | 393,55 | 393,55 |
| 482.14 | B. U. FOR. PROFESORADO | 0,00 | 0,00 | 0,00 | 7.175,00 | 7.175,00 | 7.175,00 |
| 482.15 | BECAS PR. SERV. U. EMP. | 0,00 | 0,00 | 0,00 | 3.793,55 | 3.793,55 | 3.793,55 |
| 482.18 | B. COMISIONADO E.E.E.S. | 0,00 | 0,00 | 0,00 | 138.256,20 | 138.256,20 | 138.256,20 |
| 482.20 | B. PROP. V. INFRAESTR. | 0,00 | 0,00 | 0,00 | 6.183,33 | 6.183,33 | 6.183,33 |
| 482.21 | BECARIOS CONS. SOCIAL | 0,00 | 0,00 | 0,00 | 2.733,33 | 2.733,33 | 2.733,33 |
| 482.99 | B. PROPIAS OTROS | 50.000,00 | 464.519,77 | 514.519,77 | 8.832,26 | 8.832,26 | 8.832,26 |
| 483.02 | PR. SÓCRATES ERASMUS | 2.182.918,00 | 1.107.723,47 | 3.290.641,47 | 1.879.997,11 | 1.879.997,11 | 1.879.997,11 |
| 483.03 | PR. DE COOP. INTERNAC.. | 685.920,00 | -369.762,57 | 316.157,43 | 181.594,43 | 181.594,43 | 181.594,43 |
| 483.99 | OTRAS BECAS Y | 0,00 | 16.851,42 | 16.851,42 | 6.344,08 | 6.344,08 | 6.344,08 |
| 484.00 | PRÁCTICUM MAGISTERIO | 56.000,00 | -16.000,00 | 40.000,00 | 0,00 | 0,00 | 0,00 |
| 485.00 | A FUNDACIONES UNIV. | 120.000,00 | 214.639,58 | 334.639,58 | 302.554,57 | 302.554,57 | 302.554,57 |
| 485.01 | A OTRAS FUNDACIONES | 50.000,00 | -24.500,01 | 25.499,99 | 0,00 | 0,00 | 0,00 |
| 485.99 | A OTRAS INSTITUCIONES | 59.815,00 | 14.620,00 | 74.435,00 | 129.020,00 | 129.020,00 | 129.020,00 |
| 600.01 | TERRENOS PATRIMONIALES | 0,00 | 68.289,83 | 68.289,83 | 68.289,83 | 68.289,83 | 68.289,83 |
| 602.00 | EDIFICIOS Y OT. CONSTR. | 973.875,90 | 4.039.624,08 | 5.013.499,98 | 3.401.947,37 | 3.401.947,37 | 3.029.316,00 |
| 603.00 | MAQUINARIA | 0,00 | 554.369,19 | 554.369,19 | 1.390.159,92 | 1.390.159,92 | 1.390.159,92 |
| 603.01 | INSTALACIONES | 67.500,00 | 4.388.835,60 | 4.456.335,60 | 392.648,00 | 392.648,00 | 294.960,48 |
| 603.02 | UTILLAJE | 0,00 | 0,00 | 0,00 | 821,88 | 821,88 | 821,88 |
| 605.00 | MOBILIARIO Y ENSERES | 917.086,00 | 1.466.243,71 | 2.383.329,71 | 642.573,29 | 642.573,29 | 632.902,01 |
| 606.00 | SIST. PROC. INFORMAC. | 0,00 | 1.698.200,70 | 1.698.200,70 | 728.146,40 | 728.146,40 | 713.877,49 |
| 608.00 | FONDOS BIBLIOGRAFICOS | 700.000,00 | 81.789,67 | 781.789,67 | 659.113,79 | 659.113,79 | 655.025,00 |
| 622.00 | P.P.I., EDIFICIOS Y OT. CONSTR. | 0,00 | 4.590.102,53 | 4.590.102,53 | 3.734.378,13 | 3.734.378,13 | 3.734.378,13 |
| 623.00 | P.P.I., MAQUINARIA | 0,00 | 0,00 | 0,00 | 40.155,51 | 40.155,51 | 40.155,51 |
| 623.01 | P.P.I., INSTALACIONES | 0,00 | -287,51 | -287,51 | 654.547,36 | 654.547,36 | 654.547,36 |
| 623.02 | P.P.I., UTILLAJE | 0,00 | 0,00 | 0,00 | 1.480,60 | 1.480,60 | 1.480,60 |
| 625.00 | P.P.I., MOBILIARIO Y ENSERES | 0,00 | 1.780.935,11 | 1.780.935,11 | 538.861,40 | 538.861,40 | 538.861,40 |
| 626.00 | P.P.I., SISTEMAS INFORMÁT. | 0,00 | 0,00 | 0,00 | 81.055,88 | 81.055,88 | 81.055,88 |
| 628.99 | P.P.I., OTRO INM. MATERIAL | 0,00 | -203.002,63 | -203.002,63 | 0,00 | 0,00 | 0,00 |
| 640.00 | PERSONAL | 1.086.750,00 | -836.324,34 | 250.425,66 | 2.824.207,51 | 2.824.207,51 | 2.777.275,27 |
| 640.01 | MATERIAL INVENTARIABLE | 1.167.250,00 | -1.166.819,31 | 430,69 | 783.850,47 | 783.850,47 | 783.850,47 |
| 640.02 | MATERIAL FUNGIBLE | 764.750,00 | -764.121,29 | 628,71 | 892.823,73 | 892.823,73 | 892.823,73 |
| 640.03 | DIETAS Y LOCOMOCION | 442.750,00 | -411.089,28 | 31.660,72 | 614.170,11 | 614.170,11 | 613.960,11 |
| 640.99 | OTROS | 563.500,00 | 11.134.001,09 | 11.697.501,09 | 561.308,67 | 561.308,67 | 561.194,67 |
| 641.00 | PERSONAL | 237.478,90 | -232.996,35 | 4.482,55 | 317.344,11 | 317.344,11 | 315.242,06 |
| 641.01 | MATERIAL INVENTARIABLE | 151.378,73 | -151.809,42 | -430,69 | 107.230,38 | 107.230,38 | 107.230,38 |
| 641.02 | MATERIAL FUNGIBLE | 103.545,30 | -103.545,30 | 0,00 | 63.404,58 | 63.404,58 | 63.383,41 |
| 641.03 | DIETAS Y LOCOMOCION | 250.422,06 | -250.626,65 | -204,59 | 262.243,59 | 262.243,59 | 261.027,64 |

| Subc. | Descripción | Crédito Inicial | Modificaciones | Crédito Total | Gastos Comprometidos | Obligaciones Reconocidas | Pagos |
|--------|----------------------------|-----------------|----------------|---------------|----------------------|--------------------------|--------------|
| 641.99 | OTROS | 257.175,01 | 2.451.435,65 | 2.708.610,66 | 300.215,66 | 300.215,66 | 299.165,36 |
| 642.00 | PERSONAL | 1.510.963,28 | -185.903,81 | 1.325.059,47 | 1.201.487,56 | 1.201.487,56 | 1.190.320,02 |
| 642.01 | MAT. INVENTARIABLE | 382.756,78 | -276.894,76 | 105.862,02 | 214.196,12 | 214.196,12 | 214.196,12 |
| 642.02 | MATERIAL FUNGIBLE | 160.510,91 | -2.358,21 | 158.152,70 | 97.950,87 | 97.950,87 | 97.490,44 |
| 642.03 | DIETAS Y LOCOMOCION | 487.706,23 | -69.531,54 | 418.174,69 | 237.160,77 | 237.160,77 | 237.160,77 |
| 642.99 | OTROS | 358.062,80 | 4.205.587,47 | 4.563.650,27 | 421.859,33 | 421.859,33 | 421.292,78 |
| 644.00 | PERSONAL | 229.423,84 | 427.705,23 | 657.129,07 | 274.057,34 | 274.057,34 | 269.778,99 |
| 644.01 | MATERIAL INVENTARIABLE | 0,00 | 0,00 | 0,00 | 986,00 | 986,00 | 986,00 |
| 644.03 | DIETAS Y LOCOMOCIÓN | 0,00 | 0,00 | 0,00 | 71.953,83 | 71.953,83 | 71.682,83 |
| 644.99 | OTROS | 372.423,83 | -318.421,67 | 54.002,16 | 4.768,00 | 4.768,00 | 4.768,00 |
| 648.02 | APLICACIONES INFORMÁTICAS | 400.000,00 | 512.218,22 | 912.218,22 | 184.849,15 | 184.849,15 | 171.453,20 |
| 648.03 | PROPIEDAD INTELECTUAL | 0,00 | 243,60 | 243,60 | 4.069,29 | 4.069,29 | 4.069,29 |
| 648.04 | DERECHOS LEASING | 0,00 | 0,00 | 0,00 | 109.901,29 | 109.901,29 | 109.901,29 |
| 648.99 | OT. IN. INMATERIAL | 0,00 | -99.872,54 | -99.872,54 | 0,00 | 0,00 | 0,00 |
| 649.00 | PERSONAL | 633.100,58 | 1.374.101,53 | 2.007.202,11 | 2.132.144,66 | 2.132.144,66 | 2.098.722,31 |
| 649.01 | MATERIAL INVENTARIABLE | 0,00 | 0,00 | 0,00 | 4.055,28 | 4.055,28 | 4.055,28 |
| 649.02 | MATERIAL FUNGIBLE | 0,00 | 0,00 | 0,00 | 9.867,37 | 9.867,37 | 7.983,03 |
| 649.03 | DIETAS Y LOCOMOCION | 30.000,00 | 153.678,61 | 183.678,61 | 197.628,94 | 197.628,94 | 197.628,94 |
| 649.99 | OTROS | 2.550.000,00 | -561.652,78 | 1.988.347,22 | 5.318,97 | 5.318,97 | 5.318,97 |
| 662.00 | EDIFICIOS Y OT CONSTR | 566.806,50 | 1.632.752,51 | 2.199.559,01 | 1.114.598,00 | 1.114.598,00 | 836.907,12 |
| 663.00 | MAQUINARIA | 0,00 | 8.474,69 | 8.474,69 | 8.474,69 | 8.474,69 | 8.474,69 |
| 666.00 | SISTEMAS PROC. INFORM | 0,00 | 22.364,23 | 22.364,23 | 22.364,23 | 22.364,23 | 22.364,23 |
| 682.00 | PPI, MEJORA CONSTR. | 0,00 | 104.719,02 | 104.719,02 | 59.428,25 | 59.428,25 | 59.428,25 |
| 683.00 | MEJORA MAQUINARIA | 0,00 | 0,00 | 0,00 | 38.938,65 | 38.938,65 | 38.938,65 |
| 683.01 | P.P.I., MEJORA INSTALAC. | 0,00 | 0,00 | 0,00 | 6.352,12 | 6.352,12 | 6.352,12 |
| 700.00 | AL M.E.C. | 0,00 | 134.251,24 | 134.251,24 | 123.064,16 | 123.064,16 | 123.064,16 |
| 701.00 | A OTROS MINISTERIOS | 0,00 | 26.304,37 | 26.304,37 | 26.304,37 | 26.304,37 | 26.304,37 |
| 710.00 | A OO.AA. ESTATALES | 0,00 | 22.702,47 | 22.702,47 | 22.702,47 | 22.702,47 | 22.702,47 |
| 740.00 | A S. MERC. Y OT. ENTES | 0,00 | 2.593,00 | 2.593,00 | 519,00 | 519,00 | 519,00 |
| 741.00 | A UNIV. PÚBLICAS | 0,00 | 255.010,00 | 255.010,00 | 255.010,00 | 255.010,00 | 255.010,00 |
| 750.00 | A ANDALUCÍA | 0,00 | 50.591,45 | 50.591,45 | 50.591,45 | 50.591,45 | 50.591,45 |
| 751.00 | A OTRAS COMUNID. | 0,00 | 3.900,00 | 3.900,00 | 3.900,00 | 3.900,00 | 3.900,00 |
| 770.00 | A EMPRESAS PRIVADAS | 0,00 | 41.609,77 | 41.609,77 | 17.498,77 | 17.498,77 | 17.498,77 |
| 780.00 | A FAMILIAS E INSTITUCIONES | 0,00 | 116,30 | 116,30 | 116,30 | 116,30 | 116,30 |
| 785.00 | A FUNDACIONES UNIV. | 0,00 | 45.152,08 | 45.152,08 | 45.152,08 | 45.152,08 | 45.152,08 |
| 785.01 | A OTRAS FUNDACIONES | 0,00 | 68.260,00 | 68.260,00 | 39.088,00 | 39.088,00 | 39.088,00 |
| 790.00 | AL EXTERIOR | 0,00 | 2.175,00 | 2.175,00 | 2.175,00 | 2.175,00 | 2.175,00 |
| 831.00 | A LARGO PLAZO A PERS. | 40.000,00 | -21.000,00 | 19.000,00 | 19.000,00 | 19.000,00 | 19.000,00 |
| 834.01 | PMOS. EMPR. L.P. | 0,00 | 80.441,00 | 80.441,00 | 80.441,00 | 80.441,00 | 80.441,00 |

| Subc. | Descripción | Crédito Inicial | Modificaciones | Crédito Total | Gastos Comprometidos | Obligaciones Reconocidas | Pagos |
|---------|-----------------------|-----------------|----------------|----------------|----------------------|--------------------------|---------------|
| 835.01 | PMOS. S. PUBLICO L.P. | 0,00 | 8.018,00 | 8.018,00 | 8.018,00 | 8.018,00 | 8.018,00 |
| 870.00 | FUNDACIONES | 0,00 | 30.000,00 | 30.000,00 | 30.000,00 | 30.000,00 | 30.000,00 |
| 911.00 | AM. LP DEL SECT PUB. | 0,00 | 232.392,64 | 232.392,64 | 232.392,64 | 232.392,64 | 232.392,64 |
| 913.00 | AM. LP PRIVADO | 3.568.048,00 | 0,00 | 3.568.048,00 | 3.568.048,00 | 3.568.048,00 | 3.568.048,00 |
| TOTALES | | 92.213.994,93 | 47.863.767,44 | 140.077.762,37 | 100.754.624,95 | 100.754.624,95 | 98.919.029,10 |

RESUMEN POR CAPÍTULOS

| Capítulo | Explicación | Crédito Inicial | Modificaciones | Crédito Total | Gastos Comprometidos | Obligaciones Reconocidas | Pagos |
|----------|---|----------------------|----------------------|-----------------------|-----------------------|--------------------------|----------------------|
| 1 | Gastos de Personal | 58.357.648,18 | 701.058,37 | 59.058.706,55 | 54.251.908,01 | 54.251.908,01 | 53.812.032,50 |
| 2 | Gastos en bienes corrientes y servicios | 11.105.315,70 | 8.564.446,71 | 19.669.762,41 | 12.585.621,08 | 12.585.621,08 | 12.083.031,71 |
| 3 | Gastos financieros | 162.000,00 | 1.436,88 | 163.436,88 | 102.431,18 | 102.431,18 | 102.431,18 |
| 4 | Transferencias corrientes | 3.615.766,40 | 2.553.893,28 | 6.169.659,68 | 3.807.254,56 | 3.807.254,56 | 3.807.254,56 |
| | OPERACIONES CORRIENTES | 73.240.730,28 | 11.820.835,24 | 85.061.565,52 | 70.747.214,83 | 70.747.214,83 | 69.804.749,95 |
| 6 | Inversiones Reales | 15.365.216,65 | 35.060.414,88 | 50.425.631,53 | 25.483.388,88 | 25.483.388,88 | 24.590.257,91 |
| 7 | Transferencias de Capital | 0,00 | 652.665,68 | 652.665,68 | 586.121,60 | 586.121,60 | 586.121,60 |
| | OPERACIONES DE CAPITAL | 15.365.216,65 | 35.713.080,56 | 51.078.297,21 | 26.069.510,48 | 26.069.510,48 | 25.176.379,51 |
| | OPERACIONES NO FINANCIERAS | 88.605.946,93 | 47.533.915,80 | 136.139.862,73 | 96.816.725,31 | 96.816.725,31 | 94.981.129,46 |
| 8 | Activos financieros | 40.000,00 | 97.459,00 | 137.459,00 | 137.459,00 | 137.459,00 | 137.459,00 |
| 9 | Pasivos financieros | 3.568.048,00 | 232.392,64 | 3.800.440,64 | 3.800.440,64 | 3.800.440,64 | 3.800.440,64 |
| | OPERACIONES FINANCIERAS | 3.608.048,00 | 329.851,64 | 3.937.899,64 | 3.937.899,64 | 3.937.899,64 | 3.937.899,64 |
| | TOTAL | 92.213.994,93 | 47.863.767,44 | 140.077.762,37 | 100.754.624,95 | 100.754.624,95 | 98.919.029,10 |

LIQUIDACIÓN DEL PRESUPUESTO DE GASTOS POR PROGRAMAS

| Programa | Explicación | Crédito Inicial | Modificaciones | Crédito Total | Gastos Comprometidos | Obligaciones Reconocidas | Pagos |
|----------|---------------------------------------|----------------------|----------------------|-----------------------|-----------------------|--------------------------|----------------------|
| 1A20 | GASTOS GENERALES DE DOCENCIA Y ADMÓN. | 75.787.146,77 | 21.961.315,41 | 97.748.462,18 | 80.015.196,49 | 80.015.196,49 | 78.900.122,45 |
| 1B00 | CONSEJO SOCIAL | 173.152,20 | 32.161,47 | 205.313,67 | 184.450,33 | 184.450,33 | 180.562,22 |
| 2A00 | INVESTIGACIÓN CIENTÍFICA | 12.583.732,85 | 22.860.256,39 | 35.443.989,24 | 16.552.251,33 | 16.552.251,33 | 16.047.093,41 |
| 3A00 | EXTENSIÓN CULTURAL Y SERVICIOS COMPL. | 3.669.963,11 | 3.010.034,17 | 6.679.997,28 | 4.002.726,80 | 4.002.726,80 | 3.791.251,02 |
| | TOTAL | 92.213.994,93 | 47.863.767,44 | 140.077.762,37 | 100.754.624,95 | 100.754.624,95 | 98.919.029,10 |

No se presenta el Balance de resultados e informe de gestión de cada Programa, al no estar desarrollado un Presupuesto por Programas efectivo.

LIQUIDACIÓN DEL PRESUPUESTO DE GASTOS POR SECCIONES ORGÁNICAS

| Sección | Crédito Inicial | Modificaciones | Crédito Total | Gastos Comprometidos | Obligaciones Reconocidas | Pagos | Remanentes |
|-----------------------------|-----------------|----------------|----------------|----------------------|--------------------------|---------------|---------------|
| 11 GASTOS CENTRALES | 67.691.440,57 | 3.827.885,25 | 71.519.325,82 | 63.609.943,55 | 63.609.943,55 | 63.091.368,52 | 7.909.382,27 |
| 12 SERVICIOS GENERALES | 9.757.406,69 | 27.552.712,08 | 37.310.118,77 | 23.064.955,45 | 23.064.955,45 | 21.897.591,29 | 14.245.163,32 |
| 13 FACULTADES Y ESCUELAS | 240.000,00 | 785.300,81 | 1.025.300,81 | 493.572,23 | 493.572,23 | 485.704,95 | 531.728,58 |
| 14 EE.PP., CURSOS, JORNADAS | 2.081.254,81 | 1.553.463,65 | 3.634.718,46 | 2.228.502,13 | 2.228.502,13 | 2.193.256,66 | 1.406.216,33 |
| 20 INVESTIGACIÓN | 3.651.847,67 | -969.698,43 | 2.682.149,24 | 927.209,85 | 927.209,85 | 916.788,27 | 1.754.939,39 |
| 23 OTROS SERV. UNIVERS. | 7.045,19 | 303.306,53 | 310.351,72 | 109.857,06 | 109.857,06 | 108.128,94 | 200.494,66 |
| 24 DEPARTAMENTOS | 860.000,00 | 517.838,26 | 1.377.838,26 | 749.052,09 | 749.052,09 | 721.444,89 | 628.786,17 |
| 30 PROYECTOS INVESTIGACIÓN | 3.500.000,00 | 7.915.722,24 | 11.415.722,24 | 5.357.627,68 | 5.357.627,68 | 5.311.026,92 | 6.058.094,56 |
| 31 GA. INDIRECTOS PROYECTOS | 0,00 | 12.193,68 | 12.193,68 | 0,00 | 0,00 | 0,00 | 12.193,68 |
| 35 PROY. EUROPEOS INVESTIG. | 525.000,00 | 227.467,34 | 752.467,34 | 463.112,20 | 463.112,20 | 462.456,72 | 289.355,14 |
| 40 CONTRATOS INVESTIGACIÓN | 2.900.000,00 | 3.681.802,96 | 6.581.802,96 | 2.183.558,46 | 2.183.558,46 | 2.171.363,94 | 4.398.244,50 |
| 50 GRUPOS DE INVESTIGACIÓN | 1.000.000,00 | 1.751.281,46 | 2.751.281,46 | 1.089.261,85 | 1.089.261,85 | 1.084.872,38 | 1.662.019,61 |
| 71 ACCIONES INTEGRADAS | 0,00 | 19.020,69 | 19.020,69 | 15.402,63 | 15.402,63 | 15.402,63 | 3.618,06 |
| 72 PROYECTOS COOP. INTERN. | 0,00 | 685.470,92 | 685.470,92 | 462.569,77 | 462.569,77 | 459.622,99 | 222.901,15 |
| TOTALES | 92.213.994,93 | 47.863.767,44 | 140.077.762,37 | 100.754.624,95 | 100.754.624,95 | 98.919.029,10 | 39.323.137,42 |

ESTADO DE GASTOS

El presupuesto inicial de gastos es de 92.213.994,93 € resultando tras las correspondientes modificaciones efectuadas, (incremento del 51,91%), un presupuesto definitivo de 140.077.762,37 €. De las modificaciones presupuestarias, un montante de 41,9 millones de euros viene determinado por la incorporación de crédito financiado con remanente de tesorería afectado.

Las obligaciones reconocidas ascienden a 100,8 millones de € es decir el 71,93% del presupuesto definitivo, y se han pagado 98,9 millones de € o sea, el 98,18% de las obligaciones reconocidas. El grado de ejecución del presupuesto definitivo aumenta en 3 puntos.

| Año | Presupuesto Inicial | Presupuesto Definitivo | Obligaciones Reconocidas | Obligaciones Pagadas | Pendiente de pago | % Ejecución | % Pago | Δ Oblig. reconoc. |
|------|---------------------|------------------------|--------------------------|----------------------|-------------------|-------------|--------|-------------------|
| 2006 | 72.732.270,44 | 99.363.632,22 | 70.456.946,56 | 69.286.565,97 | 1.170.380,59 | 70,91% | 98,34% | |
| 2007 | 95.825.620,89 | 115.881.480,51 | 80.101.180,90 | 79.430.721,33 | 670.459,57 | 69,12% | 99,16% | 13,69% |
| 2008 | 86.936.357,15 | 137.764.495,27 | 99.051.506,20 | 98.268.643,71 | 782.862,49 | 71,90% | 99,21% | 23,66% |
| 2009 | 96.601.889,23 | 145.823.261,21 | 99.479.529,69 | 96.935.053,00 | 2.544.476,69 | 68,22% | 97,44% | 0,43% |
| 2010 | 92.213.994,93 | 140.077.762,37 | 100.754.624,95 | 98.919.029,10 | 1.835.595,85 | 71,93% | 98,18% | 1,28% |

Capítulo I: “Gastos de Personal”

| Año | Presupuesto Inicial | Presupuesto Definitivo | Obligaciones Reconocidas | Obligaciones Pagadas | Pendiente de pago | % Ejecución | % Pago | Δ Oblig. reconoc. |
|------|---------------------|------------------------|--------------------------|----------------------|-------------------|-------------|--------|-------------------|
| 2006 | 45.188.821,39 | 44.943.804,94 | 44.523.493,13 | 44.174.229,94 | 349.263,19 | 99,06% | 99,22% | |
| 2007 | 48.981.000,00 | 48.333.420,78 | 48.169.893,04 | 47.768.247,64 | 401.645,40 | 99,66% | 99,17% | 8,19% |
| 2008 | 53.515.455,04 | 54.327.275,32 | 52.723.463,92 | 52.300.566,65 | 422.897,27 | 97,05% | 99,20% | 9,45% |
| 2009 | 56.700.752,56 | 57.480.567,68 | 55.305.180,27 | 54.853.008,64 | 452.171,63 | 96,22% | 99,18% | 4,90% |
| 2010 | 58.357.648,18 | 59.058.706,55 | 54.251.908,01 | 53.812.032,50 | 439.875,51 | 91,86% | 99,19% | -1,90% |

Las obligaciones contraídas en este capítulo tienen una magnitud considerable en el conjunto global del presupuesto liquidado, pues representan el 53,85% de todas las obligaciones contraídas, 1,7% menos que el año pasado.

El total de las obligaciones contraídas en este capítulo ha experimentado una disminución del 1,90%. Es la primera vez que se produce una disminución.

En Contabilidad Financiera:

| Cuenta | Descripción | Año 2010 | Año 2009 |
|--------------|---|----------------------|----------------------|
| 640 | Sueldos y Salarios | 48.185.427,82 | 49.237.411,19 |
| 641 | Indemnizaciones | 0,00 | 44.077,08 |
| 642 | Cotizaciones Sociales a cargo empleador | 5.377.149,16 | 5.473.504,44 |
| 6440 | Formación y perfeccionamiento personal | 30.755,30 | 26.170,00 |
| 6441 | Acción Social | 658.575,73 | 523.347,74 |
| 6442 | Seguros | 0,00 | 669,82 |
| TOTAL | | 54.251.908,01 | 55.305.180,27 |

En contabilidad financiera se contabiliza siguiendo el principio de devengo. Se realiza, por tanto el devengo de las pagas extras que cubre dos ejercicios. Así considerado, la cuenta 640 registra un importe de 61.292,84 euros menos que en la contabilidad presupuestaria.

Capítulo II: “Gastos corrientes en bienes y servicios”

| Año | Presupuesto Inicial | Presupuesto Definitivo | Obligaciones Reconocidas | Obligaciones Pagadas | Pendiente de pago | % Ejecución | % Pago | Δ Oblig. reconoc. |
|------|---------------------|------------------------|--------------------------|----------------------|-------------------|-------------|---------|-------------------|
| 2006 | 9.720.615,03 | 11.250.653,51 | 8.596.060,35 | 8.532.353,17 | 63.707,18 | 76,40% | 99,26% | |
| 2007 | 9.831.218,62 | 14.552.551,16 | 10.039.218,86 | 9.857.443,66 | 181.775,20 | 68,99% | 98,19% | 16,79% |
| 2008 | 10.316.885,13 | 17.032.789,59 | 10.882.143,59 | 10.881.946,59 | 197,00 | 63,89% | 100,00% | 8,40% |
| 2009 | 12.309.045,04 | 20.255.086,36 | 12.148.467,08 | 11.403.567,74 | 744.899,34 | 59,98% | 93,87% | 11,64% |
| 2010 | 11.105.315,70 | 19.669.762,41 | 12.585.621,08 | 12.083.031,71 | 502.589,37 | 63,98% | 96,01% | 3,60% |

Las obligaciones reconocidas aumentan con respecto al ejercicio 2009, (el 3,60%), pero el incremento es inferior al producido el año anterior, en 8 puntos.

Aumenta la tasa de ejecución en 4 puntos.

La tasa de pago de las obligaciones contraídas se sitúa en el 96%, aumentando en 2 puntos.

Desarrollando pormenorizadamente los distintos artículos, conceptos y subconceptos que incluye este capítulo, y considerando su importancia cuantitativa destacamos:

Artículo 20, que comprende los gastos de arrendamiento de maquinaria, instalaciones, utillaje, material de transporte, mobiliario, enseres y de equipos para procesos de información. El importe es de 11.104,87 € (el 0,09% del cap. II).

Con respecto al ejercicio anterior disminuye en 48 mil euros.

Artículo 21, que comprende los gastos de reparación (siempre que no sean grandes reparaciones), mantenimiento y conservación de infraestructura, edificios y locales, maquinaria, material de transporte y otro inmovilizado material. El importe es de 1.186.699,98 € (el 9,43% del cap. II; 0,6 puntos más que el año anterior).

Destaca el concepto 216 “Mto. de equipos para procesos de información” (783.069,04 € 193 mil más que el año anterior), que corresponde principalmente al mantenimiento de licencias y equipos informáticos.

Dentro de este artículo también destaca el subconcepto 213.01 “Mantenimiento de instalaciones” (160.977,83 € 29 mil menos el año anterior), que corresponde principalmente al mantenimiento de los ascensores.

Destaca también el subconcepto 212.00 “Mantenimiento de edificios” con el importe de 158.512,42 € 40 mil euros menos que el año anterior.

También hay que mencionar el subconcepto 213.00 “Mantenimiento de maquinaria” (58.855,06 € 12 mil euros menos que el año anterior).

Concepto 220 “Material de oficina”. El importe es de 649.877,90 € (el 5,16% del cap. II; casi igual que en el ejercicio anterior). Desarrollando en subconceptos:

Subconcepto 220.00 “Ordinario no inventariable”: 260.599,74 € (3 mil euros más que en el ejercicio anterior). Aquí se contabilizan gastos ordinarios de material de oficina no inventariable, fotocopias, tóner de fotocopidora.

Subconcepto 220.01 “Prensa, revistas, libros y otras publicaciones”: 29.725,07 € (5,7 mil euros más que en el año anterior). Aquí se contabilizan gastos de adquisición de libros, publicaciones, manuales, revistas y documentos (incluidas fotocopias de éstos), no catalogables.

Subconcepto 220.02 “Material informático no inventariable”: 347.556,94 € (40 mil euros más que en el ejercicio anterior). Aquí se contabilizan gastos de material para el normal funcionamiento de equipos informáticos (disquetes, tóner para impresoras,...).

Subconcepto 220.03 “Préstamos interbibliotecarios”: 10.927,91 € (casi idéntico que en el ejercicio anterior).

Subconcepto 220.99 “Otro material”: 1.068,24 € (5,7 mil euros menos que en el ejercicio anterior).

Concepto 221 “Suministros”. El importe es de 1.822.634,10 €, (el 14,48% del cap. II; 273 mil euros más que en el ejercicio anterior). Destacan los siguientes subconceptos:

221.00 “Energía eléctrica”: 1.061.713,17 € (185 mil euros más que en el ejercicio anterior).

221.01 “Agua”: 437.097,57 € (105 mil euros más que en el ejercicio anterior; 65 mil euros más siguiendo el principio de devengo en contabilidad financiera).

221.02 “Gas”: 24.576,80 € (6,4 mil euros más que en el ejercicio anterior).

221.03 “Combustible”: 13.942,82 € (1,3 mil euros menos que en el ej. anterior).

221.04 “Vestuario”: 2.111,57 € (1,7 mil euros menos que en el ej. anterior).

221.06 “Productos farmacéuticos y material sanitario”: 8.691,15 € (3 mil euros más que en el ej. anterior).

221.07 “Material docente”: 192.050,08 € (16 mil euros menos que en el ejercicio anterior). Aquí se incluye el material técnico fungible de laboratorio.

221.08 “Material deportivo, didáctico y cultural”: 11.093,52 € (7 mil euros menos que en el ejercicio anterior).

221.11 “Repuestos de maquinaria, utillaje y elementos de transp.”: 16.724,72 € (11 mil euros más que en el ejercicio anterior). Aquí se incluye material de ferretería, herramientas, pintura, y material de fontanería.

221.12 “Material electrónico, eléctrico y de comunicaciones”: 15.106,74 € (6 mil euros más que en el ejercicio anterior).

221.99 “Otros suministros”: 39.480,58 € (17 mil euros menos que en el ejercicio anterior). Aquí se han contabilizado gastos de material de limpieza y otros.

Concepto 222 “Comunicaciones”, que incluye gastos por servicios telefónicos, servicios postales, así como cualquier otro tipo de comunicación. El importe es de 537.905,68 € (el 4,27% del cap. II; 35 mil euros más que en el ejercicio anterior).

Los gastos por comunicaciones telefónicas (222.00) suponen 378.512,94 €; 61 mil euros más que en el ejercicio anterior. 122 mil euros más siguiendo el principio de devengo en contabilidad financiera.

Los gastos por comunicaciones postales (222.01) suponen 96.763,42 €; 14 mil euros menos que en el ejercicio anterior. 3 mil euros más siguiendo el principio de devengo en contabilidad financiera.

Los gastos por comunicaciones informáticas (222.04) suponen 62.629,32 € 21 mil euros menos que en el ejercicio anterior.

Concepto 223 “Transportes”, que incluye gastos de transporte de todo tipo, excluidos los transportes complementarios ligados a comisiones de servicio que originen desplazamientos y los ligados a la organización de reuniones y conferencias. El importe es de 79.064,06 € (el 0,63% del cap. II; 13 mil euros menos que en el ejercicio anterior).

Concepto 224 “Primas de seguros”, que incluye gastos por seguros de vehículos, edificios y otros riesgos. El importe es de 76.850,72 € (el 0,61% del cap. II; 3,8 mil euros más que en el ejercicio anterior).

Concepto 225 “Tributos”, que incluye los gastos destinados a cobertura de tasas, contribuciones e impuestos. El importe es de 11.583,47 € (el 0,09% del cap. II; 1,4 mil euros más que en el ejercicio anterior).

Concepto 226 “Gastos diversos”, desglosado en los siguientes subconceptos:

| Descripción | Año 2009 | Año 2010 | % s/cap. II |
|---|--------------|--------------|-------------|
| 226.01 Atenciones protocolarias y representativas | 13.835,47 | 22.356,84 | 0,18% |
| 226.02 Publicidad y propaganda | 602.622,56 | 725.332,15 | 5,76% |
| 226.03 Jurídicos y contenciosos | 2.618,54 | 15.963,58 | 0,13% |
| 226.04 Formación y perfeccionamiento personal | 184.955,89 | 72.501,21 | 0,58% |
| 226.06 Reuniones y conferencias | 2.492.453,95 | 2.628.442,98 | 20,88% |
| 226.08 Premios, concursos y certámenes | 2.200,00 | 10.979,16 | 0,09% |
| 226.09 Actividades culturales | 137.001,70 | 66.513,27 | 0,53% |
| 226.10 Actividades deportivas | 153.506,15 | 71.806,78 | 0,57% |
| 226.11 Gastos de asesoramiento | 616,98 | 0,00 | 0,00% |
| 226.99 Otros gastos diversos | 614.196,22 | 357.411,59 | 2,84% |
| <i>TOTAL</i> | 4.204.007,46 | 3.971.307,56 | 31,55% |

El porcentaje sobre el total del capítulo 2 disminuye en 3 puntos con respecto al ejercicio anterior.

En el subconcepto 226.06 “Reuniones y conferencias”, se incluyen los gastos de reuniones, conferencias, cursos, jornadas; así como también los gastos de transporte, restaurante y hotel derivados de este tipo de gasto que no puedan ser contabilizados como indemnizaciones por razón del servicio.

El subconcepto 226.99 incluye gastos que no se contabilizan en los demás subconceptos. Destacan:

| | |
|--|-------------|
| Nóminas de Colaboración Social: | 52.398,97 € |
| Nóminas de personal externo de Selectividad: | 77.225,99 € |
| Varios: | 227.786,63€ |

Varios: cuotas de pertenencia a diferentes asociaciones, insignias; floristería; gastos swift de transferencias bancarias, obsequios no protocolarios,...

Concepto 227 “Trabajos realizados por otras empresas”, que incluye actividades que se ejecutan mediante empresas externas o profesionales independientes. El importe es de 3.697.033,16 € (el 29,38% del capítulo II, 197 mil euros más que en 2009).

227.00 “Limpieza y aseo”: 1.788.799,83 € 87 mil euros más que en 2009.

227.01 “Seguridad”: 575.328,02 € 13 mil euros más que en el ejercicio anterior.

227.03 “Postales”: 25.814,39 € mil euros menos que en el ejercicio anterior. Aquí se incluye la paquetería de Correos y los servicios de mensajería.

227.05 “Procesos electorales”: 3.300,39 €

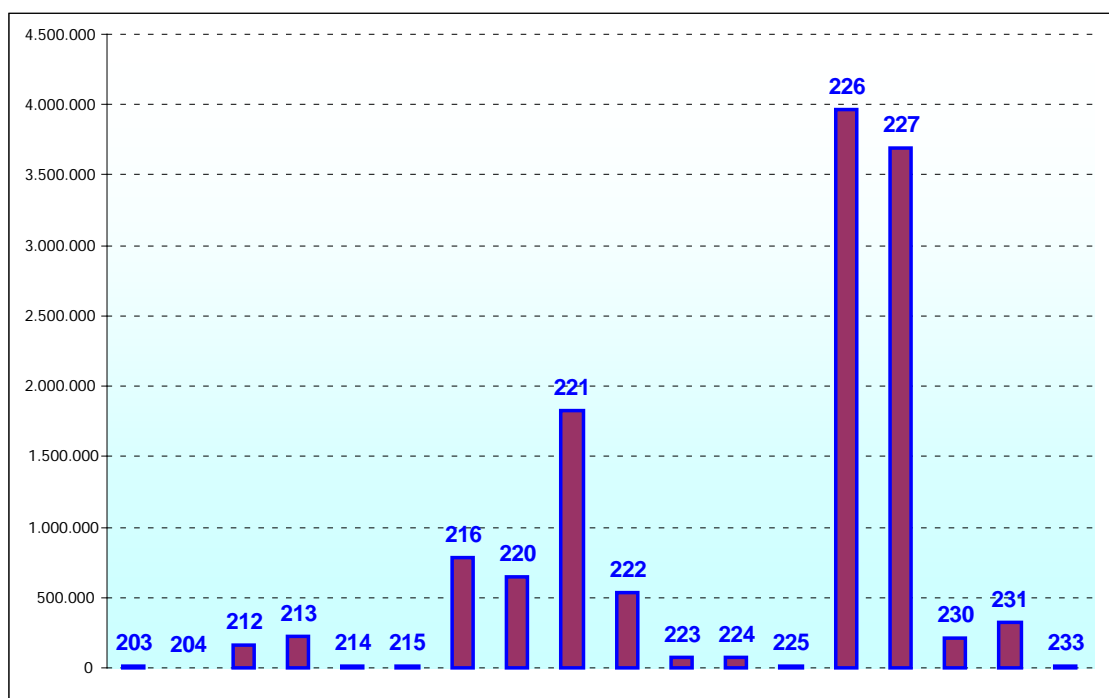
227.06 “Estudios y trabajos técnicos”: 275.554,46 € 122 mil euros menos que en el ejercicio anterior.

227.07 “Edición de publicaciones”: 171.464,49 € 71 mil euros menos que en el ejercicio anterior.

227.99 “Otros”: 856.771,58 € 146 mil euros menos que en el ejercicio anterior.

Artículo 23 “Indemnizaciones por razón del servicio”, que incluye las indemnizaciones que para resarcir gastos de esta naturaleza y de acuerdo con la legislación vigente deban satisfacerse a cargos y asimilados, funcionarios, personal laboral fijo y eventual. El importe es de 541.559,58 € (el 4,30% del cap. II; 60 mil euros más que en el ejercicio anterior). Desglosando por subconceptos:

| | |
|--------------------------------------|--------------|
| Concepto 230 “Dietas”, | 206.119,94 € |
| Concepto 231 “Locomoción”, | 318.917,42 € |
| Concepto 233 “Otras Indemnizaciones: | 16.522,22 € |



| | | |
|--|---|---------------------------------|
| 202 Arrend. de edificios y otras constr. | 216 Mant. equipos informáticos | 225 Tributos |
| 203 Arrend. de maquinaria, instalaciones | 220 Material ordinario no inventariable | 226 Gastos diversos |
| 212 Mant. Edificios | 221 Suministros | 227 Trabajos por otras empresas |
| 213 Mant. maquinaria, inst. y utillaje | 222 Comunicaciones | 230 Dietas |
| 214 Mant. elementos transporte | 223 Transportes | 231 Locomoción |
| 215 Mant. mobiliario y enseres | 224 Primas de seguros | 233 Otras indemnizaciones |

En Contabilidad Financiera, y siguiendo el principio de devengo:

| Cuenta | Descripción | Año 2010 | Año 2009 |
|--------|---|------------|------------|
| 621 | Arrendamientos y cánones | 9.436,87 | 59.386,19 |
| 6221 | Mto. Construcciones. | 158.512,42 | 198.647,72 |
| 6222 | Mto. Instalaciones técnicas. | 145.732,74 | 189.932,37 |
| 6223 | Mto. Maquinaria. | 58.855,06 | 68.504,34 |
| 6224 | Mto. Utillaje. | 111,52 | 270,04 |
| 6226 | Mto. Mobiliario. | 10.381,66 | 5.602,40 |
| 6227 | Mto. Equipos para proceso de información. | 783.069,04 | 590.515,36 |
| 6228 | Mto. Elementos de transporte. | 14.792,45 | 16.670,11 |

| Cuenta | Descripción | Año 2010 | Año 2009 |
|--------|---|---------------|---------------|
| 6229 | Mto. Otro inmovilizado material | 0,00 | 145,00 |
| 6230 | Gastos jurídicos y contenciosos. | 13.777,06 | 2.110,64 |
| 6231 | Pagos por conferencias, cursos, traducciones. | 1.071.178,72 | 1.213.708,17 |
| 6233 | Estudios y trabajos técnicos. | 474.687,80 | 522.223,41 |
| 624 | Transportes. | 78.649,06 | 99.370,57 |
| 625 | Primas de seguros. | 76.850,72 | 73.116,05 |
| 626 | Servicios bancarios y similares. | 29,13 | 127,30 |
| 6270 | Atenciones protocolarias y representativas | 21.349,23 | 14.843,08 |
| 6271 | Gastos de publicidad y servicio de prensa. | 623.992,99 | 570.646,84 |
| 6280 | Energía eléctrica. | 1.061.713,17 | 877.060,38 |
| 6281 | Agua. | 416.735,54 | 351.129,07 |
| 6282 | Gas. | 24.524,24 | 17.921,56 |
| 6283 | Combustibles. | 12.937,72 | 15.441,41 |
| 6284 | Vestuario. | 2.111,57 | 3.817,98 |
| 6285 | Productos alimenticios | 45,38 | 67,76 |
| 6286 | Material fungible. | 242.886,29 | 235.934,86 |
| 6289 | Otros suministros. | 39.071,68 | 55.367,45 |
| 6290 | Material de oficina ordinario no inventariable. | 605.987,92 | 567.313,99 |
| 6291 | Prensa, revistas, libros y otras publicaciones. | 26.212,35 | 24.001,24 |
| 6292 | Limpieza y aseo. | 1.788.799,83 | 1.696.683,29 |
| 6293 | Seguridad. | 572.107,81 | 565.550,64 |
| 6294 | Bolsas de viaje. | 27.669,90 | -159,43 |
| 62950 | Dietas. | 215.858,73 | 212.495,90 |
| 62951 | Locomoción. | 321.989,76 | 270.950,98 |
| 6297 | Comunicaciones telefónicas y postales. | 478.126,66 | 353.675,34 |
| 6298 | Otras comunicaciones. | 62.629,32 | 84.132,48 |
| 6299 | Otros servicios. | 2.899.671,70 | 2.936.428,44 |
| 630 | Tributos de carácter local. | 8.759,17 | 6.080,30 |
| 631 | Tributos de carácter autonómico | 2.634,18 | 58,60 |
| 632 | Tributos de carácter estatal. | 190,12 | 0,00 |
| 6781 | Otros gastos extraordinarios | 0,00 | 507,90 |
| 6799 | Otros gastos y pérdidas de ejercicios anteriores. | 154.046,10 | 208.307,96 |
| | | 12.506.115,61 | 12.108.587,69 |

Hay 79.505,47 € menos que en contabilidad presupuestaria debido a los movimientos de la cuenta 409 "Acreedores por operaciones pendientes de aplicar a presupuesto". correspondiendo íntegramente a gastos imputados en contabilidad financiera al ejercicio anterior.

Ajustes por periodificación: Gastos contabilizados pero en los que su período de devengo abarca más de un ejercicio contable:

| | | |
|------|--------------------|----------|
| 625 | Primas de seguros. | 718,88 |
| 6286 | Material fungible. | 9.245,25 |

Los gastos periodificados, reconocidos en 2010, pero que corresponden a 2011 alcanzan la cantidad de 21.735,11. € figurando en el activo del Balance, en la partida V. Ajustes por periodificación. Corresponde al devengo de seguros, materiales y suministros.

Capítulo III: “Gastos Financieros”

| Año | Presupuesto Inicial | Presupuesto Definitivo | Obligaciones Reconocidas | Obligaciones Pagadas | Pendiente de pago | % Ejecución | % Pago | Δ Oblig. reconoc. |
|------|---------------------|------------------------|--------------------------|----------------------|-------------------|-------------|---------|-------------------|
| 2006 | 456.941,91 | 603.112,90 | 593.112,90 | 593.112,90 | 0,00 | 98,34% | 100,00% | |
| 2007 | 498.188,06 | 638.341,76 | 628.341,76 | 628.341,76 | 0,00 | 98,43% | 100,00% | 5,94% |
| 2008 | 606.138,42 | 613.929,82 | 589.154,31 | 589.154,31 | 0,00 | 95,96% | 100,00% | -6,24% |
| 2009 | 612.000,00 | 628.189,44 | 225.319,66 | 225.319,66 | 0,00 | 35,87% | 100,00% | -61,76% |
| 2010 | 162.000,00 | 163.436,88 | 102.431,18 | 102.431,18 | 0,00 | 62,67% | 100,00% | -54,54% |

310.01 “Intereses del préstamo a largo plazo”: 88.994,30 € 120 mil euros menos que en el ejercicio anterior.

Concepto 342 “Intereses de demora”: 6.335,24 € 2 mil euros menos que en el ejercicio anterior.

Concepto 349 “Otros gastos financieros”: 7.101,64 € Casi idéntico que en el ejercicio anterior. Casi en su totalidad, los gastos este concepto son comisiones del aval con Cajamar para los Fondos FEDER.

En Contabilidad Financiera, y siguiendo el principio de devengo:

| Cuenta | Descripción | Año 2010 | Año 2009 |
|--------|------------------------------------|------------|------------|
| 662 | Intereses de deudas a largo plazo. | 88.994,30 | 209.130,22 |
| 6692 | Intereses de demora. | 6.335,24 | 8.502,83 |
| 6699 | Otros gastos financieros. | 7.101,64 | 7.686,61 |
| TOTAL | | 102.431,18 | 225.319,66 |

Capítulo IV: “Transferencias Corrientes”

| Año | Presupuesto Inicial | Presupuesto Definitivo | Obligaciones Reconocidas | Obligaciones Pagadas | Pendiente de pago | % Ejecución | % Pago | Δ Oblig. reconoc. |
|------|---------------------|------------------------|--------------------------|----------------------|-------------------|-------------|---------|-------------------|
| 2006 | 1.456.529,05 | 2.382.699,80 | 1.692.699,87 | 1.692.699,87 | 0,00 | 71,04% | 100,00% | 34,25% |
| 2007 | 1.665.099,94 | 2.511.545,97 | 1.378.599,46 | 1.377.343,08 | 1.256,38 | 54,89% | 99,91% | -18,56% |
| 2008 | 1.741.711,50 | 3.877.641,08 | 2.752.117,30 | 2.725.711,30 | 26.406,00 | 70,97% | 99,04% | 99,63% |
| 2009 | 3.269.020,18 | 4.599.805,02 | 3.171.397,19 | 3.006.625,14 | 164.772,05 | 68,95% | 94,80% | 15,23% |
| 2010 | 3.615.766,40 | 6.169.659,68 | 3.807.254,56 | 3.807.254,56 | 0,00 | 61,71% | 100,00% | 20,05% |

En este capítulo las obligaciones reconocidas han aumentado el 20,05% con respecto al ejercicio anterior.

| Concepto presupuestario | Año 2010 | Año 2009 |
|---|--------------|--------------|
| Concepto 400 “Al M.E.C.” | 27.727,17 | 82.624,80 |
| Concepto 401 “A otros Ministerios” | 0,00 | 44.618,77 |
| Concepto 410 “A Organismos Autónomos Estatales” | 78.318,42 | 7.139,73 |
| Concepto 440 “A Sociedades Mercantiles y otros Entes Públicos” | 356.315,90 | 0,00 |
| Concepto 441 “A Universidades Públicas” | 3.667,73 | 41.249,63 |
| Concepto 450 “A la Comunidad Autónoma de Andalucía” | 0,00 | 11.453,39 |
| Concepto 461 “A Ayuntamientos” | 2.000,00 | 2.406,48 |
| Concepto 470 “A Empresas Privadas” | 12.000,00 | 12.000,00 |
| Concepto 480 “Becas y Ayudas Propias a Estudiantes” | 138.506,19 | 216.011,36 |
| Concepto 481 “Becas y Ayudas a Estudiantes, financiación externa” | 371.146,12 | 290.917,19 |
| Concepto 482 “Otras Becas y Ayudas Propias de la Universidad” | 318.062,84 | 455.859,65 |
| Concepto 483 “Otras Becas y Ayudas con financiación externa” | 2.067.935,62 | 1.691.139,91 |
| Concepto 485 “A otras Instituciones sin fines de lucro”: | 431.574,57 | 315.976,28 |

En Contabilidad Financiera, y siguiendo el principio de devengo:

| Cuenta | Descripción | Año 2010 | Año 2009 |
|--------|---------------------------|--------------|--------------|
| 650 | Transferencias corrientes | 796.283,89 | 356.981,31 |
| 651 | Subvenciones corrientes | 3.009.576,65 | 2.815.722,02 |
| TOTAL | | 3.805.860,54 | 3.172.703,33 |

Hay 1.394,02 € menos que en contabilidad presupuestaria debido a los movimientos de la cuenta 409 “Acreedores por operaciones pendientes de aplicar a presupuesto”.

Capítulo VI: “Inversiones Reales”

| Año | Presupuesto Inicial | Presupuesto Definitivo | Obligaciones Reconocidas | Obligaciones Pagadas | Pendiente de pago | % Ejecución | % Pago | Δ Oblig. reconoc. |
|------|---------------------|------------------------|--------------------------|----------------------|-------------------|-------------|--------|-------------------|
| 2006 | 14.461.872,06 | 37.266.917,58 | 12.136.908,30 | 11.379.498,08 | 757.410,22 | 32,57% | 93,76% | |
| 2007 | 32.524.895,27 | 46.527.058,06 | 16.571.471,01 | 16.485.688,42 | 85.782,59 | 35,62% | 99,48% | 36,54% |
| 2008 | 18.108.793,06 | 55.361.527,32 | 25.577.971,30 | 25.244.609,08 | 333.362,22 | 46,20% | 98,70% | 54,35% |
| 2009 | 20.709.036,45 | 58.798.413,75 | 24.852.075,90 | 23.701.284,86 | 1.150.791,04 | 42,27% | 95,37% | -2,84% |
| 2010 | 15.365.216,65 | 50.425.631,53 | 25.483.388,88 | 24.590.257,91 | 893.130,97 | 50,54% | 96,50% | 2,54% |

Las obligaciones reconocidas aumentan el 2,54% con respecto al ejercicio anterior.

Inversión Nueva (artículo 60). Las obligaciones reconocidas suman 7.283.700,48 €; 2,4 millones de euros más que en el ejercicio anterior.

Plan Plurianual de Inversiones (artículo 62). Las obligaciones reconocidas suman 5.050.478,88 € 3,8 millones de euros menos que en el ejercicio anterior.

Proyectos de Investigación (concepto 640). Las obligaciones reconocidas ascienden a 5.676.360,49 € 0,5 millones de euros más que en el ejercicio anterior.

Grupos de Investigación (641). Las obligaciones reconocidas suman 1.050.438,32 € 140 mil euros más que en el ejercicio anterior.

Contratos de Investigación del art. 83 de la L.O.U. (concepto 642). Las obligaciones reconocidas suman 2.172.654,65 € 13 mil euros más que en el ejercicio anterior.

Ayudas a la Investigación Plan Propio (concepto 644). Las obligaciones reconocidas ascienden a 351.765,17 € 33 mil euros más que en el ejercicio anterior. Hay que decir con respecto a esta aplicación, que unos 402 mil euros se han transferido a otros conceptos presupuestarios. 2.313.708,53

Otros gastos en Inversiones de carácter inmaterial (concepto 648). Las obligaciones reconocidas ascienden a 298.819,73 € 52 mil euros menos que en el ejercicio anterior.

| | |
|----------------------------|--------------|
| Aplicaciones Informáticas: | 184.849,15 € |
| Propiedad Intelectual: | 4.069,29 € |
| Derechos por leasing: | 109.901,29 € |

Otros Gastos en Ayudas a la Investigación (concepto 649). Las obligaciones reconocidas ascienden a 2.349.015,22 € 0,7 millones de euros más que en el ejercicio anterior.

Inversión de Reposición (artículo 66). Las obligaciones reconocidas ascienden a 1.145.436,92 € 1 millón de euros más que en el ejercicio anterior.

Plan Plurianual de Inversiones, mejoras (artículo 68). Las obligaciones reconocidas ascienden a 104.719,02 € 421 mil euros menos que en el ejercicio anterior.

Contabilidad Financiera, y siguiendo el principio de devengo:

De los 25.483.388,88 € contabilizados en el capítulo 6 del presupuesto, el importe de 14.993.473,28 € no corresponden a gastos según la contabilidad financiera, sino a inversiones en activos y a los derechos de los contratos de leasing. El resto de lo contabilizado, 10.489.915,60 € se corresponde con las siguientes cuentas:

| Cuenta | Descripción | Año 2010 | Año 2009 |
|--------|---|---------------|--------------|
| 6286 | Material fungible. | 1.063.449,04 | 889.953,42 |
| 6294 | Bolsas de viaje. | 26.159,61 | 19.548,03 |
| 62950 | Dietas. | 738.152,84 | 844.854,50 |
| 62951 | Locomoción. | 616.257,32 | 378.163,21 |
| 6299 | Otros servicios. | 1.291.875,05 | 1.216.448,19 |
| 640 | Sueldos y Salarios. | 4.812.195,40 | 3.869.367,30 |
| 642 | Cotizaciones Sociales a cargo del empleador. | 1.132.536,06 | 865.790,65 |
| 651 | Subvenciones corrientes. | 797.428,78 | 658.673,57 |
| 6799 | Otros gastos y pérdidas de ejercicios anteriores. | 11.124,97 | 22.493,69 |
| TOTAL | | 10.489.179,07 | 8.765.292,56 |

Hay 736,53 € menos que en contabilidad presupuestaria debido a los movimientos de la cuenta 409 “Acreedores por operaciones pendientes de aplicar a presupuesto”.

Capítulo VII: “Transferencias de Capital”

| Año | Presupuesto Inicial | Presupuesto Definitivo | Obligaciones Reconocidas | Obligaciones Pagadas | Pendiente de pago | % Ejecución | % Pago | Δ Oblig. reconoc. |
|------|---------------------|------------------------|--------------------------|----------------------|-------------------|-------------|---------|-------------------|
| 2006 | 0,00 | 899.192,19 | 899.192,19 | 899.192,19 | 0,00 | 100,00% | 100,00% | |
| 2007 | 0,00 | 966.741,84 | 966.741,84 | 966.741,84 | 0,00 | 100,00% | 100,00% | 7,51% |
| 2008 | 0,00 | 376.751,40 | 376.751,40 | 376.751,40 | 0,00 | 100,00% | 100,00% | -61,03% |
| 2009 | 0,00 | 613.006,90 | 364.606,90 | 364.606,90 | 0,00 | 59,48% | 100,00% | -3,22% |
| 2010 | 0,00 | 652.665,68 | 586.121,60 | 586.121,60 | 0,00 | 89,80% | 100,00% | 60,75% |

En este capítulo ha habido un aumento del 60,75%.

| Concepto presupuestario | Año 2009 | Año 2010 |
|---|-----------|------------|
| Al Ministerio de Educación y Ciencia | 54.433,84 | 123.064,16 |
| A otros Ministerios | 0,00 | 26.304,37 |
| A Organismos Autónomos Estatales | 21.030,65 | 22.702,47 |
| A Organismos Autónomos de la Junta | 44.530,00 | 0,00 |
| A Sociedades Mercantiles, Entidades y otros | 90.186,00 | 519,00 |
| A Universidades Públicas | 25.951,00 | 255.010,00 |
| A la Comunida Autónoma Andalucía | 42.675,60 | 50.591,45 |
| A otras Comunidades Autónomas | 3.900,00 | 3.900,00 |
| A Empresas Privadas | 6.028,00 | 17.498,77 |
| A Familias e Instituciones sin fines de lucro | 0,00 | 116,30 |
| A Otras Instituciones | 70.872,00 | 84.240,08 |
| Al Exterior | 4.999,81 | 2.175,00 |

En Contabilidad Financiera, y siguiendo el principio de devengo:

| Cuenta | Descripción | Año 2009 | Año 2010 |
|--------|----------------------------|------------|------------|
| 655 | Transferencias de capital. | 289.188,90 | 554.715,34 |
| 656 | Subvenciones de capital. | 75.418,00 | 31.406,26 |
| TOTAL | | 364.606,90 | 586.121,60 |

Capítulo VIII: “Activos Financieros”

| Año | Presupuesto Inicial | Presupuesto Definitivo | Obligaciones Reconocidas | Obligaciones Pagadas | Pendiente de pago | % Ejecución | % Pago | Δ Oblig. reconoc. |
|------|---------------------|------------------------|--------------------------|----------------------|-------------------|-------------|---------|-------------------|
| 2006 | 26.000,00 | 13.853,30 | 12.081,82 | 12.081,82 | 0,00 | 87,21% | 100,00% | |
| 2007 | 29.000,00 | 55.601,94 | 50.695,93 | 50.695,93 | 0,00 | 91,18% | 100,00% | 319,61% |
| 2008 | 29.000,00 | 56.206,74 | 31.530,38 | 31.530,38 | 0,00 | 56,10% | 100,00% | -37,80% |
| 2009 | 30.000,00 | 287.200,08 | 251.490,71 | 251.490,71 | 0,00 | 87,57% | 100,00% | 697,61% |
| 2010 | 40.000,00 | 137.459,00 | 137.459,00 | 137.459,00 | 0,00 | 100,00% | 100,00% | -45,34% |

| Tercero | Aportaciones de capital | Préstamos concedidos |
|---|-------------------------|----------------------|
| Préstamos al Personal | | 19 |
| ANECOOP Sociedad Cooperativa | | 13,04 |
| Autoridad Portuaria de Almería | | 8,02 |
| COEXPHAL | | 22,06 |
| J. Ronco y Cía., S.L. | | 14,80 |
| Logística López Guillén, S.L. | | 30,54 |
| Fundación Patrimonio Natural, Biodiversidad y Cambio Global | 2,5 | |
| Fundación Centro Internacional de Inv. de Control Biológico de Plagas | 25 | |
| Fundación Campus Científico Tecnológico de Macael | 2,5 | |
| | 30 | 107,46 |
| | (miles de euros) | |

Los préstamos concedidos a ANECOOP Sdad. Coop., Autoridad Portuaria, Coexphal, J. Ronco y Logística López Guillén, corresponden al Proyecto para el diseño de una Red de Transporte Marítimo según un Convenio con el Ministerio de Fomento.

Los capítulos 8 y 9 del Presupuesto no suponen gasto en la contabilidad financiera.

Capítulo IX: “Pasivos Financieros”

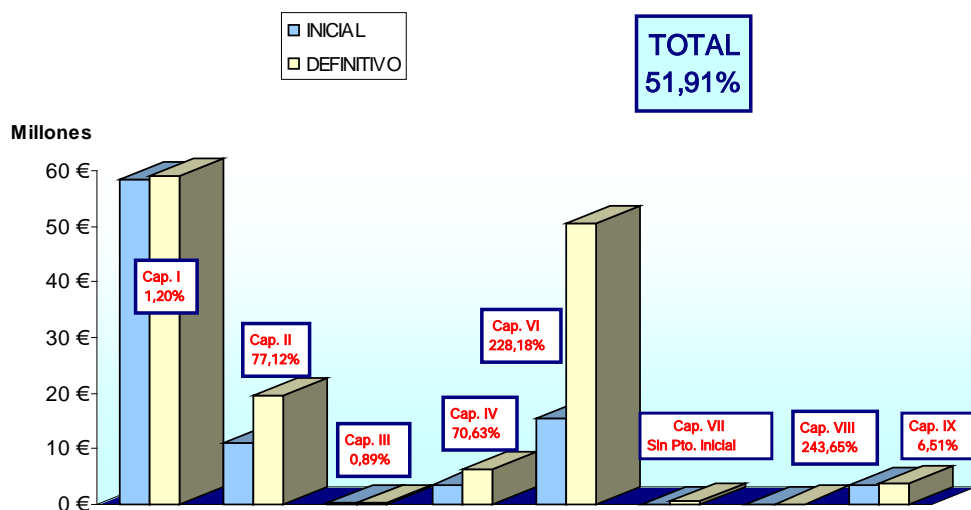
| Año | Presupuesto Inicial | Presupuesto Definitivo | Obligaciones Reconocidas | Obligaciones Pagadas | Pendiente de pago | % Ejecución | % Pago | Δ Oblig. reconoc. |
|------|---------------------|------------------------|--------------------------|----------------------|-------------------|-------------|---------|-------------------|
| 2006 | 1.421.491,00 | 2.003.398,00 | 2.003.398,00 | 2.003.398,00 | 0,00 | 100,00% | 100,00% | 318,33% |
| 2007 | 2.296.219,00 | 2.296.219,00 | 2.296.219,00 | 2.296.219,00 | 0,00 | 100,00% | 100,00% | 14,62% |
| 2008 | 2.618.374,00 | 6.118.374,00 | 6.118.374,00 | 6.118.374,00 | 0,00 | 100,00% | 100,00% | 166,45% |
| 2009 | 2.972.035,00 | 3.160.991,98 | 3.160.991,98 | 3.129.149,35 | 31.842,63 | 100,00% | 98,99% | -48,34% |
| 2010 | 3.568.048,00 | 3.800.440,64 | 3.800.440,64 | 3.800.440,64 | 0,00 | 100,00% | 100,00% | 20,23% |

Amortización préstamo de Cajamar, Plan de Viabilidad: 3.568.048 €


Préstamos del M.E.C., (Edificio Centro Instituto de Investigación de Base Tecnológica; e Infraestructura Científica): 188.956,98 €

Préstamo del Ministerio de Ciencia e Innovación (C.G. 122201): 43.435,66 €

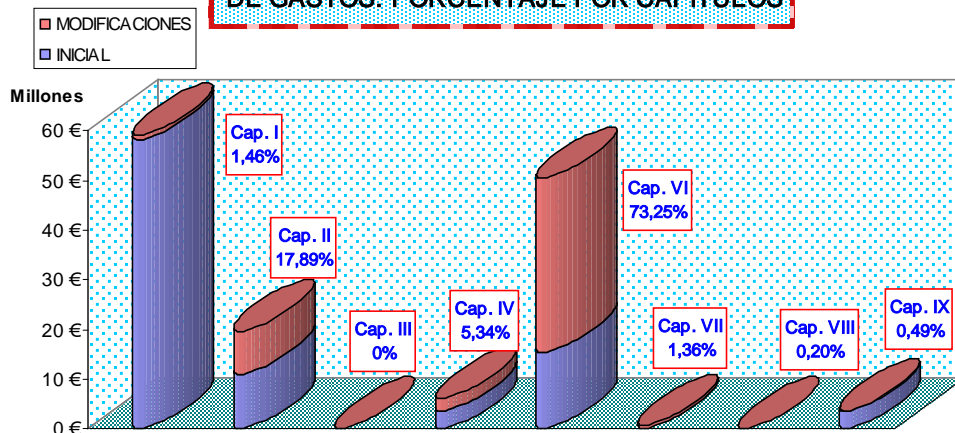
GRÁFICO COMPARATIVO DE GASTOS PRESUPUESTO INICIAL/DEFINITIVO



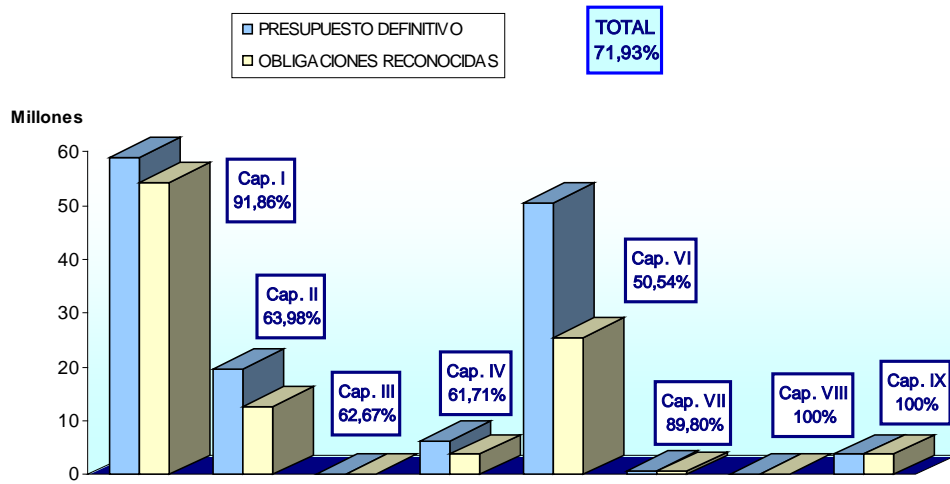
PRESUPUESTO DEFINITIVO DE GASTOS % PARTICIPACIÓN POR CAPÍTULO



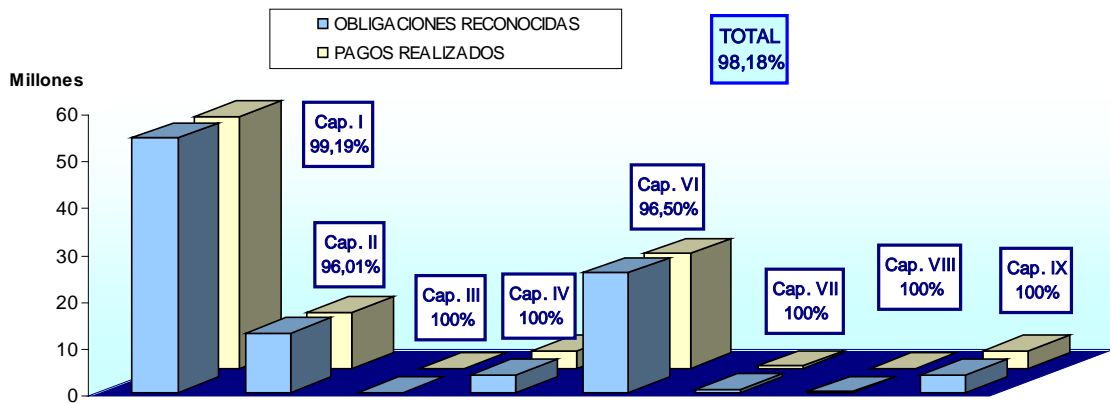
MODIFICACIONES AL PRESUPUESTO INICIAL DE GASTOS: PORCENTAJE POR CAPÍTULO



OBLIGACIONES CONTRAÍDAS % SOBRE PRESUPUESTO FINAL



% PAGOS EFECTUADOS SOBRE OBLIGACIONES RECONOCIDAS



RESULTADO PRESUPUESTARIO

Resultado presupuestario según el P.G.C.P.

De acuerdo con la Orden del Ministerio de Economía y Hacienda de 1 de febrero de 1996, se presenta el resultado presupuestario. Aquí se cuentan las operaciones financieras como ingresos y gastos.

| CONCEPTOS | DERECHOS RECONOCIDOS | OBLIGACIONES RECONOCIDAS |
|--|----------------------|--------------------------|
| CAP I. | | 54.251.908 |
| CAP II. | | 12.585.621 |
| CAP III. | 14.476.348 | 102.431 |
| CAP IV. | 60.946.791 | 3.807.255 |
| CAP V. | 355.668 | |
| TOTAL OPERACIONES CORRIENTES | 75.778.807 | 70.747.215 |
| AHORRO | 5.031.592 | |
| CAP VI. | 46.644 | 25.483.389 |
| CAP VII. | 14.732.347 | 586.122 |
| TOTAL OPERACIONES DE CAPITAL | 14.778.990 | 26.069.510 |
| CAPACIDAD O NECESIDAD DE FINANCIACIÓN | (6.258.928) | |
| CAP VIII. | 9.473 | 137.459 |
| RESULTADO PRESUPUESTARIO | (6.386.915) | |
| CAP IX. | 1.563.662 | 3.800.441 |
| VARIACIÓN NETA DE PASIVOS FINANCIEROS | (2.236.779) | |
| SALDO PRESUPUESTARIO DEL EJERCICIO | (8.623.693) | |

| | |
|--|------------------|
| CRÉDITOS GASTADOS FINANCIADOS CON REMANENTE DE TESORERÍA | 2.303.602 |
| DESVIACIONES POSITIVAS DE FINANCIACIÓN EN GASTOS CON FINANCIACIÓN AFECTADA | (11.635.008) |
| DESVIACIONES NEGATIVAS DE FINANCIACIÓN EN GASTOS CON FINANCIACIÓN AFECTADA | 20.298.523 |
| SUPERÁVIT O DÉFICIT DE FINANCIACIÓN DEL EJERCICIO | 2.343.423 |

PRESUPUESTOS CERRADOS

OBLIGACIONES DE PRESUPUESTOS CERRADOS

EJERCICIO 2009

RESUMEN POR SECCIONES ORGÁNICAS

| SECCIONES ORGÁNICAS | | Obligaciones pendientes de pago a 1 de enero | Rectificaciones de saldo entrante y anulaciones | Total Obligaciones | Pagos Realizados | Obligaciones pendientes de pago a 31 de diciembre |
|---------------------|--|--|---|-----------------------|---------------------|---|
| 11 | GASTOS CENTRALES | 757.147,90 | 0,00 | 757.147,90 | 757.147,90 | 0,00 |
| 12 | SERVICIOS GENERALES | 1.376.248,21 | 0,00 | 1.376.248,21 | 1.376.248,21 | 0,00 |
| 13 | FACULTADES Y ESCUELAS | 47.645,33 | 0,00 | 47.645,33 | 47.645,33 | 0,00 |
| 14 | E.S, CURSOS, JORNADAS Y SEMINARIOS | 126.688,50 | 0,00 | 126.688,50 | 126.688,50 | 0,00 |
| 20 | INVESTIGACIÓN, CENTROS GENERALES | 7.456,58 | 0,00 | 7.456,58 | 7.456,58 | 0,00 |
| 23 | OTROS SERVICIOS UNIVERSITARIOS | 20.131,59 | 0,00 | 20.131,59 | 20.131,59 | 0,00 |
| 24 | DEPARTAMENTOS | 117.064,38 | 0,00 | 117.064,38 | 117.064,38 | 0,00 |
| 30 | PROYECTOS DE INVESTIGACIÓN | 48.360,26 | 0,00 | 48.360,26 | 48.360,26 | 0,00 |
| 35 | PROYECTOS EUROPEOS DE INVESTIGACIÓN | 483,00 | 0,00 | 483,00 | 483,00 | 0,00 |
| 40 | CONTRATOS DE INVESTIGACIÓN | 16.342,05 | 0,00 | 16.342,05 | 16.342,05 | 0,00 |
| 50 | GRUPOS DE INVESTIGACIÓN | 8.364,36 | 0,00 | 8.364,36 | 8.364,36 | 0,00 |
| 72 | PROYECTOS DE COOPERACIÓN INTERNACIONAL | 18.544,53 | 0,00 | 18.544,53 | 18.544,53 | 0,00 |
| TOTALES | | 2.544.476,69 | 0,00 | 2.544.476,69 | 2.544.476,69 | 0,00 |

RESUMEN POR CAPÍTULOS

| Clasificación Económica | Explicación | Obligaciones pendientes de pago a 1 de enero | Rectificaciones de saldo entrante y anulaciones | Total Obligaciones | Pagos Realizados | Obligaciones pendientes de pago a 31 de diciembre |
|----------------------------|---|--|---|-----------------------|---------------------|---|
| 1 | Gastos de Personal | 452.171,63 | 0,00 | 452.171,63 | 452.171,63 | 0,00 |
| 2 | Gastos en bienes corrientes y servicios | 744.899,34 | 0,00 | 744.899,34 | 744.899,34 | 0,00 |
| 4 | Transferencias corrientes | 164.772,05 | 0,00 | 164.772,05 | 164.772,05 | 0,00 |
| 6 | Transferencias de Capital | 1.150.791,04 | 0,00 | 1.150.791,04 | 1.150.791,04 | 0,00 |
| 9 | Pasivos financieros | 31.842,63 | 0,00 | 31.842,63 | 31.842,63 | 0,00 |
| TOTAL | | 2.544.476,69 | 0,00 | 2.544.476,69 | 2.544.476,69 | 0,00 |

DERECHOS A COBRAR DE PRESUPUESTOS CERRADOS

No hay modificaciones del saldo a 1 de enero. No hay anulación de liquidaciones por aplazamiento y fraccionamiento, ni de ingreso por recibo. No hay derechos cancelados.

EJERCICIO: 2003

| Clasificación Económica | Explicación | Pendiente de cobro a 1 de enero | Anulación Liquidaciones | Derechos pendientes de cobro totales | Recaudados | Pendiente de cobro a 31 de diciembre |
|-------------------------|---|---------------------------------|-------------------------|--------------------------------------|------------|--------------------------------------|
| 55000 | PRODUCTO DE CONCESIONES ADMINISTRATIVAS | 637,50 | 0,00 | 637,50 | 0,00 | 637,50 |
| TOTAL | | 637,50 | 0,00 | 637,50 | 0,00 | 637,50 |

EJERCICIO: 2004

| Clasificación Económica | Explicación | Pendiente de cobro a 1 de enero | Anulación Liquidaciones | Derechos pendientes de cobro totales | Recaudados | Pendiente de cobro a 31 de diciembre |
|-------------------------|---|---------------------------------|-------------------------|--------------------------------------|------------|--------------------------------------|
| 55000 | PRODUCTO DE CONCESIONES ADMINISTRATIVAS | 3.203,89 | 2.326,20 | 877,69 | 0,00 | 877,69 |
| TOTAL | | 3.203,89 | 2.326,20 | 877,69 | 0,00 | 877,69 |

EJERCICIO: 2005

| Clasificación Económica | Explicación | Pendiente de cobro a 1 de enero | Anulación Liquidaciones | Derechos pendientes de cobro totales | Recaudados | Pendiente de cobro a 31 de diciembre |
|-------------------------|--------------------------------|---------------------------------|-------------------------|--------------------------------------|------------|--------------------------------------|
| 32999 | OTRAS PRESTACIONES DE SERVICIO | 17,47 | 0,00 | 17,47 | 0,00 | 17,47 |
| 39999 | OTROS INGRESOS DIVERSOS | 2.800,00 | 0,00 | 2.800,00 | 0,00 | 2.800,00 |
| 55100 | DE CAFETERIA | 6.841,18 | 6.633,98 | 207,20 | 0,00 | 207,20 |
| TOTAL | | 9.658,65 | 6.633,98 | 3.024,67 | 0,00 | 3.024,67 |

EJERCICIO: 2006

| Clasificación Económica | Explicación | Pdte. a 1 de enero | Anulación Liquidaciones | Pdte. de cobro totales | Recaudados | Pdte. a 31 de diciembre |
|-------------------------|------------------------------------|--------------------|-------------------------|------------------------|------------|-------------------------|
| 30301 | TASAS ACADEMICAS CENTROS ADSCRITOS | 282,02 | 0,00 | 282,02 | 282,02 | 0,00 |
| 32300 | CONTRATOS | 6.485,14 | 1.724,14 | 4.761,00 | 0,00 | 4.761,00 |
| 39999 | OTROS INGRESOS DIVERSOS | 71,15 | 71,15 | 0,00 | 0,00 | 0,00 |
| 55100 | DE CAFETERIA | 117,60 | 0,00 | 117,60 | 0,00 | 117,60 |
| TOTAL | | 6.955,91 | 1.795,29 | 5.160,62 | 282,02 | 4.878,60 |

EJERCICIO: 2007

| Clasificación Económica | Explicación | Pdte. a 1 de enero | Anulación Liquidaciones | Pdte. de cobro totales | Recaudados | Pdte. a 31 de diciembre |
|-------------------------|---|--------------------|-------------------------|------------------------|------------|-------------------------|
| 30301 | TASAS ACADEMICAS CENTROS ADSCRITOS | 24.914,85 | 0,00 | 24.914,85 | 24.914,85 | 0,00 |
| 32008 | CURSOS, CONGRESOS, JORNADAS Y SIMILARES | 240,00 | 240,00 | 0,00 | 0,00 | 0,00 |
| 32300 | CONTRATOS | 94.433,94 | 62.023,04 | 32.410,90 | 22.417,39 | 9.993,51 |
| 32999 | OTRAS PRESTACIONES DE SERVICIO | 7.394,45 | 7.394,45 | 0,00 | 0,00 | 0,00 |
| 33000 | VENTA DE PUBLICACIONES PROPIAS | 758,83 | 0,00 | 749,13 | 749,13 | 9,70 |
| 39999 | OTROS INGRESOS DIVERSOS | 22,86 | 22,86 | 0,00 | 0,00 | 0,00 |
| 55100 | DE CAFETERIA | 328,80 | 0,00 | 328,80 | 0,00 | 328,80 |
| TOTAL | | 128.093,73 | 69.680,35 | 58.413,38 | 48.081,37 | 10.332,01 |

EJERCICIO: 2008

| Clasificación Económica | Explicación | Pdte. a 1 de enero | Anulación Liquidaciones | Pdte. de cobro totales | Recaudados | Pdte. a 31 de diciembre |
|-------------------------|---|--------------------|-------------------------|------------------------|--------------|-------------------------|
| 30301 | TASAS ACAD. POR SERVICIOS C. ADSCRITOS | 48.630,99 | 15.071,65 | 33.559,34 | 33.559,34 | 0,00 |
| 32008 | CURSOS, CONGRESOS, JORNADAS Y SIMILARES | 140,00 | 0,00 | 140,00 | 0,00 | 140,00 |
| 32300 | CONTRATOS | 72.992,88 | 1.500,00 | 71.492,88 | 4.245,90 | 67.246,98 |
| 32400 | SERVICIOS TECNICOS | 774,00 | 0,00 | 774,00 | 774,00 | 0,00 |
| 32999 | OTRAS PRESTACIONES DE SERVICIO | 4.576,87 | 1.810,34 | 2.766,53 | 0,00 | 2.766,53 |
| 33000 | VENTA DE PUBLICACIONES PROPIAS | 2.551,45 | 0,00 | 2.551,45 | 1.552,90 | 998,55 |
| 54101 | ALQUILER INSTALACIONES DEPORTIVAS | 733,27 | 0,00 | 733,27 | 0,00 | 733,27 |
| 54102 | ALQUILER DE AULAS Y OTROS RECINTOS UNIV. | 542,45 | 0,00 | 542,45 | 0,00 | 542,45 |
| 55100 | DE CAFETERIA | 573,12 | 0,00 | 573,12 | 0,00 | 573,12 |
| 55101 | DE SERVICIOS REPOGRAFIA | 13.436,30 | 0,00 | 13.436,30 | 13.436,30 | 0,00 |
| 55199 | OTRAS CONCESIONES | 650,00 | 0,00 | 650,00 | 0,00 | 650,00 |
| 75001 | CONS. DE INNOV., CIENCIA Y EMPRESA, P.P. INV. | 3.422.112,66 | 0,00 | 3.422.112,66 | 3.422.112,66 | 0,00 |
| 75009 | PARA OTRAS INVERSIONES | 831.077,27 | 0,00 | 831.077,27 | 831.077,27 | 0,00 |
| TOTAL | | 4.398.791,26 | 18.381,99 | 4.380.409,27 | 4.306.758,37 | 73.650,90 |

EJERCICIO: 2009

| Clasificación Económica | Explicación | Pdte. a 1 de enero | Anulación Liquidaciones | Pdte. de cobro totales | Recaudados | Pdte. a 31 de diciembre |
|-------------------------|---|--------------------|-------------------------|------------------------|------------|-------------------------|
| 30301 | TASAS ACADEMICAS POR SERVICIOS CENT ADSCRITOS | 30.809,35 | 0,00 | 30.809,35 | 0,00 | 30.809,35 |
| 31200 | PRIMER Y SEGUNDO CICLO | 160.767,92 | 41.272,20 | 119.495,72 | 119.495,72 | 0,00 |
| 31201 | 3ER CICLO EN CENTROS PROPIOS | 6.251,71 | 2.234,90 | 4.016,81 | 4.016,81 | 0,00 |
| 31202 | COMPENSACION MATRICULA BECARIOS MEC | 230.000,00 | 0,00 | 230.000,00 | 230.000,00 | 0,00 |

EJERCICIO: 2009

| Clasificación Económica | Explicación | Pdte. a 1 de enero | Anulación Liquidaciones | Pdte. de cobro totales | Recaudados | Pdte. a 31 de diciembre |
|-------------------------|---|--------------------|-------------------------|------------------------|---------------|-------------------------|
| 31203 | COMPENSACION MATRICULAS FAM. NUMEROSAS | 4.784,03 | 0,00 | 4.784,03 | 4.784,03 | 0,00 |
| 31206 | SERV. ACADÉM. DE PROG. OFIC. DE POSGRADO | 32.503,01 | 17.771,16 | 14.731,85 | 14.731,85 | 0,00 |
| 31299 | OTROS SERV. ACADÉMICOS DE ENS. REGLADAS | 247.747,00 | 0,00 | 247.747,00 | 247.747,00 | 0,00 |
| 32008 | CURSOS, CONGRESOS, JORNADAS Y SIMILARES | 15.745,00 | 400,00 | 15.345,00 | 13.200,00 | 2.145,00 |
| 32300 | CONTRATOS | 1.332.706,70 | 146.018,02 | 1.186.688,68 | 1.086.057,96 | 100.630,72 |
| 32400 | SERVICIOS TECNICOS | 2.507,58 | 0,00 | 2.507,58 | 2.110,49 | 397,09 |
| 32401 | SERVICIOS O.T.R.I. | 48.644,83 | 0,00 | 48.644,83 | 48.644,83 | 0,00 |
| 32903 | SERVICIOS BIBLIOTECARIOS | 440,00 | 0,00 | 440,00 | 422,00 | 18,00 |
| 32999 | OTRAS PRESTACIONES DE SERVICIO | 185.820,68 | 124.146,55 | 61.674,13 | 58.787,93 | 2.886,20 |
| 33000 | VENTA DE PUBLICACIONES PROPIAS | 4.253,21 | 0,00 | 4.253,21 | 3.247,00 | 1.006,21 |
| 39999 | OTROS INGRESOS DIVERSOS | 14.694,83 | 0,00 | 14.694,83 | 14.694,83 | 0,00 |
| 41100 | DE OO.AA. DE LA JUNTA DE ANDALUCÍA | 42.000,00 | 0,00 | 42.000,00 | 42.000,00 | 0,00 |
| 45001 | CONTRATO PROGRAMA | 3.913.985,00 | 0,00 | 3.913.985,00 | 3.913.985,00 | 0,00 |
| 45099 | OTRAS TRANSF. DE LA C. DE INNOVACIÓN | 55.074,10 | 0,00 | 55.074,10 | 55.074,10 | 0,00 |
| 45100 | CONSEJERIA DE PRESIDENCIA | 5.319,19 | 0,00 | 5.319,19 | 5.319,19 | 0,00 |
| 45101 | CONSEJERIA GOBERNACION | 21.000,00 | 0,00 | 21.000,00 | 21.000,00 | 0,00 |
| 45106 | CONSEJERIA TURISMO, COMERCIO Y DEPORTES | 6.980,47 | 0,00 | 6.980,47 | 6.980,47 | 0,00 |
| 45110 | CONSEJERIA DE IGUALDAD Y BIENESTAR SOCIAL | 35.000,00 | 0,00 | 35.000,00 | 35.000,00 | 0,00 |
| 54102 | ALQUILER DE AULAS Y OTROS RECINTOS UNIV. | 4.665,03 | 1.287,60 | 3.377,43 | 3.377,43 | 0,00 |
| 55100 | DE CAFETERIA | 11.960,01 | 0,00 | 11.960,01 | 11.960,01 | 0,00 |
| 55101 | DE SERVICIOS REPOGRAFIA | 33.590,75 | 0,00 | 33.590,75 | 33.590,75 | 0,00 |
| 55102 | DE MAQUINA EXPENDEDORAS | 27.112,01 | 0,00 | 27.112,01 | 27.112,01 | 0,00 |
| 55199 | OTRAS CONCESIONES | 14.171,10 | 0,00 | 14.171,10 | 9.301,20 | 4.869,90 |
| 59100 | EXPLOTACIÓN DE PATENTES | 15.000,00 | 0,00 | 15.000,00 | 15.000,00 | 0,00 |
| 75000 | CONS. DE INNOV., CIENCIA Y EMPRESA, INV. CIENT. | 4.147.789,42 | 0,00 | 4.147.789,42 | 4.101.397,42 | 46.392,00 |
| 75001 | CONS. DE INNOV., CIENCIA Y EMPRESA P.P. INV. | 9.851.031,52 | 0,00 | 9.851.031,52 | 1.980.000,00 | 7.871.031,52 |
| 75009 | PARA OTRAS INVERSIONES | 4.670.788,78 | 0,00 | 4.670.788,78 | 3.040.462,22 | 1.630.326,56 |
| 75101 | CONSEJERÍA DE GOBERNACIÓN | 22.159,00 | 0,00 | 22.159,00 | 22.159,00 | 0,00 |
| 75105 | CONSEJERÍA DE EMPLEO | 18.000,00 | 0,00 | 18.000,00 | 18.000,00 | 0,00 |
| 75108 | CONSEJERÍA DE SALUD | 4.872,00 | 0,00 | 4.872,00 | 4.872,00 | 0,00 |
| TOTAL | | 25.218.174,23 | 333.130,43 | 24.885.043,80 | 15.194.531,25 | 9.690.512,55 |

VARIACIÓN DE RESULTADOS PRESUPUESTARIOS DE EJERCICIOS ANTERIORES

| <i>CONCEPTOS</i> | <i>TOTAL VARIACIÓN DERECHOS</i> | <i>TOTAL VARIACIÓN OBLIGACIONES</i> | <i>VARIACIÓN DE RESULTADOS PRESUPUESTARIOS DE EJERCICIOS ANTERIORES</i> |
|-------------------------------------|---------------------------------|-------------------------------------|---|
| Operaciones no financieras | -431.948,24 | 0,00 | -431.948,24 |
| Operaciones con activos financieros | 0,00 | 0,00 | 0,00 |
| Operaciones comerciales | 0,00 | 0,00 | 0,00 |
| Variación pasivos financieros | 0,00 | 0,00 | 0,00 |
| TOTAL | -431.948,24 | 0,00 | -431.948,24 |

Corresponde a la anulación de derechos de ejercicios anteriores.

**ESCENARIO
PRESUPUESTARIO
PLURIANUAL**

Detalle de las magnitudes presupuestarias correspondientes al grado de cumplimiento de la Universidad de Almería del Plan de Viabilidad. Año 2010

| MAGNITUDES PRESUPUESTARIAS | MARCO PRESUPUESTARIO AÑO 2010 | | |
|--|-------------------------------|---------------------|-----------------------------|
| | Programado (1) | Liq. s/Conv. (2) | Desviaciones (3)=(2)-(1) |
| INGRESOS TOTALES NO FINANCIEROS ¹ | 74.725.464 | 75.967.991 | 1.242.527 |
| GASTOS TOTALES NO FINANCIEROS ² | 63.915.676 | 66.579.937 | 2.664.261 |
| RESULTADO DE OPERACIONES NO FINANCIERAS | 10.809.788 | 9.388.054 | -1.421.734 |
| Políticas propias + nuevas contrataciones ³ | 6.927.732 | 4.064.847 | -2.862.885 |
| Intereses endeudamiento ⁴ | 314.008 | 88.994 | -225.014 |
| NUEVO RDO. DE OPERACIONES NO FINANCIERAS | 3.568.048 | 5.234.213 | 1.666.165 |
| GASTOS PASIVOS FINANCIEROS (AMORT. PTMO.) | -3.568.048 | -3.568.048 | 0 |
| RESULTADO DE OPERACIONES FINANCIERAS | -3.568.048 | -3.568.048 | 0 |

¹ Ingresos capítulos 3 a 5, excluidos los ingresos para Contratos de Investigación, más ingresos de Fin. Operativa del cap. 7.

² Capítulos 1 y 2, disminuida en la correspondiente a los gastos en nuevas contrataciones.

³ Incluye los gastos del capítulo 4 más los gastos en nuevas contrataciones de personal.

⁴ Gastos financieros del préstamo a l/p.

| | |
|---|------------|
| Limitación de Endeudamiento Financiero | 10.731.786 |
| Endeudamiento Financiero a 31/12/2010 | 3.566.492 |
| % de Endeudamiento sobre Ingresos Corrientes (de 2003) | 25,00% |
| % de Endeudamiento sobre Ingresos Corrientes (de 2003), a 31/12/2010 | 8,31% |

COMPROMISOS DE GASTO CON CARGO A PRESUPUESTOS DE EJERCICIOS POSTERIORES

| C.G. | DESCRIPCIÓN | Compromisos de gastos adquiridos con cargo al Ejercicio del: | | | | |
|--------|--|--|---------------------|---------------------|------------------|----------------|
| | | Año 2011 | Año 2012 | Año 2013 | Año 2014 | Años sucesivos |
| 111001 | GASTOS ESTRUCTURALES | 2.696.083,71 | 2.354.326,20 | 1.008.277,11 | 46.632,84 | 0,00 |
| 111105 | GABINETE DE COMUNICACIÓN | 12.654,52 | 0,00 | 0,00 | 0,00 | 0,00 |
| 122016 | EQUIPAMIENTO E INFR.AESTRUCTURAS JUNTA | 20.355,00 | 0,00 | 0,00 | 0,00 | 0,00 |
| 122403 | SISTEMAS INFORMÁTICOS | 488.375,80 | 8.060,00 | 0,00 | 0,00 | 0,00 |
| | | 3.217.469,03 | 2.362.386,20 | 1.008.277,11 | 46.632,84 | 0,00 |

Resumen por capítulos:

| Clasificación Económica | | Compromisos de gastos adquiridos con cargo al Ejercicio del: | | | | |
|-------------------------|---|--|---------------------|---------------------|------------------|----------------|
| | | Año 2011 | Año 2012 | Año 2013 | Año 2014 | Años sucesivos |
| 2 | Gastos en bienes corrientes y servicios | 3.184.771,48 | 2.362.386,20 | 1.008.277,11 | 46.632,84 | 0,00 |
| 6 | Inversiones Reales | 32.697,55 | 0,00 | 0,00 | 0,00 | 0,00 |
| TOTAL | | 3.217.469,03 | 2.362.386,20 | 1.008.277,11 | 46.632,84 | 0,00 |

**ORIGEN DE LOS
RECURSOS Y
SU APLICACIÓN**

CUADRO DE FINANCIACIÓN (Fondos obtenidos y aplicados)

| FONDOS APLICADOS | EJ. 2010 | EJ. 2009 | FONDOS OBTENIDOS | EJ. 2010 |
|--|-----------------------|-----------------------|--|----------------------|
| 1. Recursos aplicados en operaciones de gestión | 82.122.235,54 | 79.798.251,79 | 1. Recursos procedentes de operaciones de gestión | 91.064.387,27 |
| a) Servicios exteriores | 16.086.344,03 | 15.258.326,88 | a) Tasas y precios públicos | 9.815.809,24 |
| b) Tributos | 11.583,47 | 6.138,90 | b) Transferencias y subvenciones | 75.679.138,03 |
| c) Gastos de personal | 60.135.346,63 | 59.786.631,06 | c) Ingresos financieros | 70.831,22 |
| d) Prestaciones sociales | 0,00 | 0,00 | d) Otros ingresos de gestión corriente e ingresos excepcionales | 5.440.621,61 |
| e) Transferencias y subvenciones | 5.189.410,92 | 4.195.983,80 | e) Provisiones aplicadas de activos circulantes | 57.987,17 |
| f) Gastos financieros | 102.431,18 | 225.319,66 | | |
| g) Otras pérdidas de gestión corriente y gastos excepcionales | 597.119,31 | 231.309,55 | 2. Cobros pendientes de aplicación | 0,00 |
| h) Dotación provisiones de activos circulantes | 0,00 | 94.541,94 | | |
| 2. Pagos pendientes de aplicación | 0,00 | 0,00 | 3. Incrementos directos de patrimonio | 0,00 |
| | | | a) En adscripción | 0,00 |
| 3. Gastos de formalización deudas | 0,00 | 0,00 | b) En cesión | 0,00 |
| | | | c) Otras aportaciones de entes matrices | 0,00 |
| 4. Adquisiciones y otras altas de inmovilizado | 14.427.587,03 | 16.647.830,63 | 4. Deudas a largo plazo | 1.563.661,96 |
| a) Destinados al uso general | 0,00 | 0,00 | a) Empréstitos y pasivos análogos | 0,00 |
| b) I. inmateriales | 257.233,84 | 162.962,58 | b) Préstamos recibidos | 1.563.661,96 |
| c) I. materiales | 14.032.894,19 | 16.193.838,86 | c) Otros conceptos | 0,00 |
| d) I. gestionadas | 0,00 | 39.538,48 | | |
| e) I. financieras | 137.459,00 | 251.490,71 | 5. Enajenaciones y otras bajas de inmovilizado | 3.500,00 |
| | | | a) Destinados al uso general | 0,00 |
| 5. Disminuciones directas de patrimonio | 0,00 | 0,00 | b) I. inmateriales | 0,00 |
| a) En adscripción | 0,00 | 0,00 | c) I. materiales | 3.500,00 |
| b) En cesión | 0,00 | 0,00 | d) I. financieras | 0,00 |
| c) Entregado al uso general | 0,00 | 0,00 | | |
| 6. Cancelación o traspaso a corto plazo de deudas a largo plazo | 3.805.535,95 | 4.009.310,78 | 6. Cancelación anticipada o traspaso a corto plazo de inm. fin. | 13.521,82 |
| a) Empréstitos y otros pasivos | 0,00 | 0,00 | | |
| b) Por préstamos recibidos | 3.805.535,95 | 4.009.310,78 | | |
| c) Otros conceptos | 0,00 | 0,00 | | |
| 7. Provisiones por riesgos y gastos | 0,00 | 0,00 | | |
| | | | | |
| TOTAL APLICACIONES | 100.355.358,52 | 100.455.393,20 | TOTAL ORIGENES | 92.645.071,05 |
| EXCESO DE ORÍGENES S/APLICACIONES | | 6.984.989,62 | EXCESO DE APLICACIONES S/ORÍGENES | 7.710.287,47 |
| (AUMENTO DE CAPITAL CIRCULANTE) | | | (DISMINUCIÓN DE CAPITAL CIRCULANTE) | |

CUADRO DE FINANCIACIÓN (Variación de capital circulante)

| VARIACIÓN DE CAPITAL CIRCULANTE (Resumen) | EJ. 2010 | | EJ. 2009 | |
|--|---------------------|----------------------|----------------------|---------------------|
| | AUMENTOS | DISMINUCIONES | AUMENTOS | DISMINUCIONES |
| 1. Deudores | 1.491.031,26 | 26.988,70 | 14.571.112,41 | 0,00 |
| a) Presupuestarios | 911.185,90 | 0,00 | 14.233.072,06 | 0,00 |
| b) No presupuestarios | 579.845,36 | 26.988,70 | 338.040,35 | 0,00 |
| c) Por administración de recursos de otros entes | 0,00 | 0,00 | 0,00 | 0,00 |
| 2. Acreedores | 1.789.014,57 | 7.829,54 | 3.210,23 | 2.167.234,48 |
| a) Presupuestarios | 1.389.701,96 | 0,00 | 0,00 | 2.167.234,48 |
| b) No presupuestarios | 399.312,61 | 7.829,54 | 3.210,23 | 0,00 |
| c) Por administración de recursos de otros entes | 0,00 | 0,00 | 0,00 | 0,00 |
| 3. Inversiones financieras temporales | 4.049,32 | 0,00 | 0,00 | 4.134,35 |
| 4. Empréstitos y otras deudas a corto plazo | 1.556,00 | 0,00 | 0,00 | 596.013,00 |
| a) Empréstitos y otras emisiones | 0,00 | 0,00 | 0,00 | 0,00 |
| b) Préstamos recibidos y otros conceptos | 1.556,00 | 0,00 | 0,00 | 596.013,00 |
| 5. Otras cuentas no bancarias | 0,00 | 0,00 | 0,00 | 0,00 |
| 6. Tesorería | 0,00 | 11.403.259,27 | 0,00 | 4.431.543,54 |
| a) Caja | 0,00 | 0,00 | 0,00 | 0,00 |
| b) Banco de España | 0,00 | 0,00 | 0,00 | 0,00 |
| c) Otros bancos e instituciones de crédito | 0,00 | 11.403.259,27 | 0,00 | 4.431.543,54 |
| 7. Ajustes por periodificación | 452.103,02 | 9.964,13 | 0,00 | 390.407,65 |
| TOTAL | 3.737.754,17 | 11.448.041,64 | 14.574.322,64 | 7.589.333,02 |
| VARIACIÓN DEL CAPITAL CIRCULANTE | | -7.710.287,47 | | 6.984.989,62 |

ORIGEN Y APLICACIÓN DE LOS FONDOS (Contabilidad Presupuestaria)

| Origen de los Fondos | Anualidad 10 | % | Anualidad 09 | % | Anualidad 08 | % | Anualidad 07 | % | Anualidad 06 | % | Anualidad 05 | % | Tasa Var. 10/09 |
|--|-----------------------|----------------|-----------------------|----------------|-----------------------|----------------|-----------------------|----------------|----------------------|----------------|----------------------|----------------|--------------------|
| A) Financiación Pública Total | 75.695.437,21 | 82,16% | 88.247.849,75 | 82,95% | 88.800.841,12 | 82,85% | 73.767.733,48 | 82,34% | 70.542.296,88 | 83,59% | 58.469.714,80 | 81,57% | -14,22% |
| A1.- Fondos del Estado | 5.401.197,48 | 5,86% | 4.266.880,65 | 4,01% | 11.248.856,09 | 10,49% | 7.029.117,12 | 7,85% | 3.786.953,94 | 4,49% | 2.942.477,55 | 4,10% | 26,58% |
| A2.- Fondos FEDER | 1.563.661,96 | 1,70% | 1.788.167,85 | 1,68% | 3.502.892,54 | 3,27% | 128.486,82 | 0,14% | 3.212.917,50 | 3,81% | 1.515.817,45 | 2,11% | -12,56% |
| A3.- Fondos de la Comunidad Autónoma | 64.852.053,06 | 70,39% | 79.091.395,60 | 74,35% | 70.590.965,97 | 65,86% | 63.597.509,72 | 70,99% | 62.233.265,67 | 73,74% | 52.220.683,90 | 72,85% | -18,00% |
| A4.- Fondos de la C.Autónoma Inv. FEDER | 0,00 | 0,00% | 0,00 | 0,00% | 908.067,34 | 0,85% | 1.305.369,08 | 1,46% | 0,00 | 0,00% | 731.692,32 | 1,02% | |
| A5.- Fondos de OO.AA., Ent. Locales y U.E. | 3.878.524,71 | 4,21% | 3.101.405,65 | 2,92% | 2.550.059,18 | 2,38% | 1.707.250,74 | 1,91% | 1.309.159,77 | 1,55% | 1.059.043,58 | 1,48% | 25,06% |
| B) Financiación Privada Total | 16.023.710,44 | 17,39% | 17.504.436,68 | 16,45% | 16.855.102,41 | 15,72% | 14.802.321,24 | 16,52% | 13.227.028,41 | 15,67% | 12.665.431,24 | 17,67% | -8,46% |
| B1.- Tasas Académicas | 605.904,70 | 0,66% | 582.104,46 | 0,55% | 539.830,79 | 0,50% | 438.162,01 | 0,49% | 422.743,74 | 0,50% | 502.045,70 | 0,70% | 4,09% |
| B2.- Contratos y Servicios Prestados | 3.057.643,59 | 3,32% | 3.906.691,92 | 3,67% | 3.182.237,43 | 2,97% | 3.291.733,34 | 3,67% | 2.482.135,84 | 2,94% | 2.066.038,70 | 2,88% | -21,73% |
| B3.- Precios Públicos | 6.247.741,44 | 6,78% | 6.427.895,92 | 6,04% | 6.128.519,11 | 5,72% | 6.214.218,74 | 6,94% | 5.998.308,80 | 7,11% | 5.671.288,26 | 7,91% | -2,80% |
| B4.- Compensación M.E.C. Precios Públicos | 2.510.060,08 | 2,72% | 2.647.831,53 | 2,49% | 2.227.686,73 | 2,08% | 2.062.641,84 | 2,30% | 1.836.879,33 | 2,18% | 1.941.797,46 | 2,71% | -5,20% |
| B5.- Cursos Propios | 1.347.298,38 | 1,46% | 1.707.360,28 | 1,60% | 1.536.981,31 | 1,43% | 1.596.293,91 | 1,78% | 1.444.539,16 | 1,71% | 1.286.472,47 | 1,79% | -21,09% |
| B6.- Otros | 2.255.062,25 | 2,45% | 2.232.552,57 | 2,10% | 3.239.847,04 | 3,02% | 1.199.271,40 | 1,34% | 1.042.421,54 | 1,24% | 1.197.788,65 | 1,67% | 1,01% |
| C) Financiación Propia Total | 411.783,89 | 0,45% | 630.306,76 | 0,59% | 1.532.834,94 | 1,43% | 1.021.681,02 | 1,14% | 621.558,05 | 0,74% | 548.244,47 | 0,76% | -34,67% |
| C1.- Gestión del Patrimonio | 359.167,76 | 0,39% | 594.458,83 | 0,56% | 1.491.018,88 | 1,39% | 999.636,80 | 1,12% | 575.234,42 | 0,68% | 287.538,17 | 0,40% | -39,58% |
| C2.- Otros | 52.616,13 | 0,06% | 35.847,93 | 0,03% | 41.816,06 | 0,04% | 22.044,22 | 0,02% | 46.323,63 | 0,05% | 260.706,30 | 0,36% | 46,78% |
| Financiación Neta: (A+B+C) | 92.130.931,54 | 100,00% | 106.382.593,19 | 100,00% | 107.188.778,47 | 100,00% | 89.591.735,74 | 100,00% | 84.390.883,34 | 100,00% | 71.683.390,51 | 100,00% | -13,40% |
| D) Remanente de Tesorería | 44.178.293,10 | | 38.616.484,23 | | 34.808.854,05 | | 27.741.680,12 | | 13.447.687,06 | | 9.425.816,21 | | |
| TOTAL RECURSOS | 136.309.224,64 | | 144.999.077,42 | | 141.997.632,52 | | 117.333.415,86 | | 97.838.570,40 | | 81.109.206,72 | | |

| Aplicación de los Fondos | Anualidad 10 | % | Anualidad 09 | % | Anualidad 08 | % | Anualidad 07 | % | Anualidad 06 | % | Anualidad 05 | % | Tasa Var. 10/09 |
|--|-----------------------|----------------|-----------------------|----------------|-----------------------|----------------|-----------------------|----------------|----------------------|----------------|----------------------|----------------|--------------------|
| A) Gastos de Funcionamiento General | 71.333.336,43 | 70,80% | 71.214.971,10 | 71,59% | 67.323.630,52 | 67,97% | 61.182.794,96 | 76,38% | 56.304.558,44 | 79,91% | 51.630.739,12 | 76,42% | 0,17% |
| A1.- Gastos de Personal | 54.251.908,01 | 53,85% | 55.305.180,27 | 55,59% | 52.723.463,92 | 53,23% | 48.169.893,04 | 60,14% | 44.523.493,13 | 63,19% | 41.338.378,32 | 61,19% | -1,90% |
| A2.- Bienes Corrientes y Servicios | 12.585.621,08 | 12,49% | 12.148.467,08 | 12,21% | 10.882.143,59 | 10,99% | 10.039.218,86 | 12,53% | 8.596.060,35 | 12,20% | 8.113.041,66 | 12,01% | 3,60% |
| A3.- Otros | 4.495.807,34 | 4,46% | 3.761.323,75 | 3,78% | 3.718.023,01 | 3,75% | 2.973.683,06 | 3,71% | 3.185.004,96 | 4,52% | 2.179.319,14 | 3,23% | 19,53% |
| B) Inversiones | 25.483.388,88 | 25,29% | 24.852.075,90 | 24,98% | 25.577.971,30 | 25,82% | 16.571.471,01 | 20,69% | 12.136.908,30 | 17,23% | 15.428.867,67 | 22,84% | 2,54% |
| B1.- Infraestructura | 13.883.155,03 | 13,78% | 14.714.496,58 | 14,79% | 16.284.770,54 | 16,44% | 8.125.358,86 | 10,14% | 5.560.567,89 | 7,89% | 9.818.801,22 | 14,53% | -5,65% |
| B2.- Investigación | 11.600.233,85 | 11,51% | 10.137.579,32 | 10,19% | 9.293.200,76 | 9,38% | 8.446.112,15 | 10,54% | 6.576.340,41 | 9,33% | 5.610.066,45 | 8,30% | 14,43% |
| C) Activos Financieros | 137.459,00 | 0,14% | 251.490,71 | 0,25% | 31.530,38 | 0,03% | 50.695,93 | 0,06% | 12.081,82 | 0,02% | 18.993,97 | 0,03% | -45,34% |
| D) Pasivos Financieros | 3.800.440,64 | 3,77% | 3.160.991,98 | 3,18% | 6.118.374,00 | 6,18% | 2.296.219,00 | 2,87% | 2.003.398,00 | 2,84% | 478.901,00 | 0,71% | 20,23% |
| Total Obligaciones: (A+B+C+D) = | 100.754.624,95 | 100,00% | 99.479.529,69 | 100,00% | 99.051.506,20 | 100,00% | 80.101.180,90 | 100,00% | 70.456.946,56 | 100,00% | 67.557.501,76 | 100,00% | 1,28% |
| E) Remanente Bruto = | 35.554.599,69 | | 45.519.547,73 | | 42.946.126,32 | | 37.232.234,96 | | 27.381.623,84 | | 13.551.704,96 | | |
| TOTAL RECURSOS | 136.309.224,64 | | 144.999.077,42 | | 141.997.632,52 | | 117.333.415,86 | | 97.838.570,40 | | 81.109.206,72 | | |

El remanente bruto está formado por las siguientes magnitudes:

| | |
|--|----------------------|
| Remanentes de crédito: | 39.323.137,42 |
| Superávit en los ingresos de financiación general: | <u>-3.768.537,73</u> |
| | 35.554.599,69 |

MODIFICACIONES DE CRÉDITO

| Crédito | Descripción | Ampliaciones de crédito | Transferencias de crédito | Incorporaciones de crédito | Generación por ingresos | Bajas por Anulación | Total Modif. |
|-----------------|---------------------------------------|-------------------------|---------------------------|----------------------------|-------------------------|---------------------|--------------|
| 110000 1B00 11 | Consejo Social | 0,00 | 35.919,97 | 8.195,85 | 0,00 | 0,00 | 44.115,82 |
| 110000 1B00 151 | Consejo Social | 0,00 | 6.000,00 | 0,00 | 0,00 | 0,00 | 6.000,00 |
| 110000 1B00 16 | Consejo Social | 0,00 | 11.018,06 | 763,42 | 0,00 | 0,00 | 11.781,48 |
| 110000 1B00 2 | Consejo Social | 0,00 | -88.335,49 | 55.583,66 | 600,00 | 33.480,20 | -65.632,03 |
| 110000 1B00 470 | Consejo Social | 0,00 | 12.000,00 | 0,00 | 0,00 | 0,00 | 12.000,00 |
| 110000 1B00 480 | Consejo Social | 0,00 | 11.214,62 | 0,00 | 0,00 | 0,00 | 11.214,62 |
| 110000 1B00 485 | Consejo Social | 0,00 | 11.576,00 | 0,00 | 0,00 | 0,00 | 11.576,00 |
| 110000 1B00 60 | Consejo Social | 0,00 | 1.105,58 | 0,00 | 0,00 | 0,00 | 1.105,58 |
| 111000 1A20 11 | Nómina General | 0,00 | 10.098,85 | 0,00 | 0,00 | 0,00 | 10.098,85 |
| 111000 1A20 150 | Nómina General | 0,00 | -141.294,52 | 0,00 | 8.225,58 | 0,00 | -133.068,94 |
| 111000 1A20 151 | Nómina General | 0,00 | 64.068,53 | 0,00 | 0,00 | 0,00 | 64.068,53 |
| 111000 1A20 16 | Nómina General | 0,00 | 529,60 | 0,00 | 0,00 | 0,00 | 529,60 |
| 111000 1A20 2 | Nómina General | 0,00 | 77.225,99 | 0,00 | 0,00 | 0,00 | 77.225,99 |
| 111001 1A20 2 | Gastos Estructurales | 175.864,90 | 388.115,32 | 0,00 | 0,00 | 0,00 | 563.980,22 |
| 111005 1A20 2 | Colaboración Social | 0,00 | 30.000,00 | 0,00 | 0,00 | 0,00 | 30.000,00 |
| 111006 1A20 151 | Gastos Generales Funcionamiento | 0,00 | 2.520,00 | 0,00 | 0,00 | 0,00 | 2.520,00 |
| 111006 1A20 2 | Gastos Generales Funcionamiento | 0,00 | 117.355,44 | 1.647,06 | 2.099,68 | 0,00 | 121.102,18 |
| 111006 1A20 349 | Gastos Generales Funcionamiento | 0,00 | 2,10 | 0,00 | 0,00 | 0,00 | 2,10 |
| 111006 1A20 440 | Gastos Generales Funcionamiento | 0,00 | 0,00 | 0,00 | 235.082,00 | 0,00 | 235.082,00 |
| 111006 1A20 482 | Gastos Generales Funcionamiento | 0,00 | 3.200,00 | 0,00 | 0,00 | 0,00 | 3.200,00 |
| 111006 1A20 485 | Gastos Generales Funcionamiento | 0,00 | 9.000,00 | 0,00 | 0,00 | 0,00 | 9.000,00 |
| 111006 1A20 60 | Gastos Generales Funcionamiento | 0,00 | 11.433,27 | 0,00 | 0,00 | 0,00 | 11.433,27 |
| 111007 1A20 2 | Prácticas de campo | 15.747,21 | -2.810,30 | 1.924,14 | 179,39 | 0,00 | 15.040,44 |
| 111008 1A20 2 | Primas de seguros | 4.960,90 | 17.644,30 | 0,00 | 0,00 | 0,00 | 22.605,20 |
| 111009 1A20 16 | Acción Social | 0,00 | 10.192,53 | 0,00 | 14.219,56 | 0,00 | 24.412,09 |
| 111009 1A20 2 | Acción Social | 0,00 | 47.952,47 | 0,00 | 0,00 | 0,00 | 47.952,47 |
| 111009 1A20 831 | Acción Social | 0,00 | -32.422,49 | 21.949,99 | 0,00 | 10.527,50 | -21.000,00 |
| 111011 1A20 2 | Tribunales Oposición Cuerpos Docentes | 0,00 | 8.000,61 | 0,00 | 0,00 | 0,00 | 8.000,61 |
| 111012 1A20 2 | Tribunales Tesis Doctorales | 0,00 | 11.649,31 | 0,00 | 0,00 | 0,00 | 11.649,31 |
| 111016 1A20 2 | Planes Concertados | 0,00 | -515.221,25 | 855.915,84 | 368.772,30 | 14.595,19 | 694.871,70 |
| 111016 1A20 441 | Planes Concertados | 0,00 | 189.547,00 | 0,00 | 50.000,00 | 0,00 | 239.547,00 |
| 111016 1A20 485 | Planes Concertados | 0,00 | 172.935,58 | 0,00 | 0,00 | 0,00 | 172.935,58 |
| 111016 1A20 60 | Planes Concertados | 0,00 | 68.289,83 | 0,00 | 0,00 | 0,00 | 68.289,83 |
| 111016 1A20 62 | Planes Concertados | 0,00 | -250.000,00 | 250.000,00 | 0,00 | 0,00 | 0,00 |
| 111017 1A20 310 | Póliza de crédito | 0,00 | -12.000,00 | 0,00 | 0,00 | 0,00 | -12.000,00 |
| 111020 1A20 2 | Retenciones de Cursos | 0,00 | -159.748,16 | 48.059,01 | 26.051,83 | 32.412,68 | -118.050,00 |
| 111021 1A20 2 | Provisiones | 0,00 | -667.327,20 | 1.747.007,67 | 0,00 | 0,00 | 1.079.680,47 |
| 111021 1A20 911 | Provisiones | 0,00 | 150.000,00 | 0,00 | 0,00 | 0,00 | 150.000,00 |

| Crédito | Descripción | Ampliaciones de crédito | Transferencias de crédito | Incorporaciones de crédito | Generación por ingresos | Bajas por Anulación | Total Modif. |
|-----------------|---|-------------------------|---------------------------|----------------------------|-------------------------|---------------------|--------------|
| 111022 1A20 441 | Transferencia a Organismos | 0,00 | -96,00 | 0,00 | 0,00 | 0,00 | -96,00 |
| 111022 1A20 461 | Transferencia a Organismos | 0,00 | 1.000,00 | 0,00 | 0,00 | 0,00 | 1.000,00 |
| 111022 1A20 484 | Transferencia a Organismos | 31.926,47 | -87.926,47 | 0,00 | 0,00 | 0,00 | -56.000,00 |
| 111022 1A20 485 | Transferencia a Organismos | 0,00 | -125.700,01 | 0,00 | 0,00 | 0,00 | -125.700,01 |
| 111023 1A20 2 | S. de Prevención de Riesgos y Salud Laboral | 0,00 | 1.079,33 | 0,00 | 0,00 | 0,00 | 1.079,33 |
| 111023 1A20 60 | S. de Prevención de Riesgos y Salud Laboral | 0,00 | 494,13 | 0,00 | 0,00 | 0,00 | 494,13 |
| 111024 1A20 2 | Integración TEUS y otros | 0,00 | 55.074,10 | 0,00 | 73.622,87 | 0,00 | 128.696,97 |
| 111050 1A20 2 | Fondo de Contingencia | 102.393,89 | -299.930,29 | 176,40 | 0,00 | 0,00 | -197.360,00 |
| 111051 1A20 2 | Afectación Ejercicio Corriente | 1.138.152,33 | -1.138.152,33 | 0,00 | 0,00 | 0,00 | 0,00 |
| 111060 1A20 2 | Ingresos pendientes de reparto - Junta | 0,00 | -404.901,91 | 508.401,91 | 24.500,00 | 103.500,00 | 24.500,00 |
| 111060 1A20 60 | Ingresos pendientes de reparto - Junta | 0,00 | 0,00 | 0,00 | 267.036,44 | 0,00 | 267.036,44 |
| 111060 2A00 64 | Ingresos pendientes de reparto - Junta | 0,00 | -819.902,98 | 819.902,98 | 0,00 | 0,00 | 0,00 |
| 111100 1A20 2 | Rectorado | 0,00 | -16.674,93 | 3.540,53 | 0,00 | 0,00 | -13.134,40 |
| 111100 1A20 485 | Rectorado | 0,00 | 5.746,00 | 0,00 | 0,00 | 0,00 | 5.746,00 |
| 111103 1A20 13 | S.P.O.A. | 0,00 | 420,00 | 0,00 | 0,00 | 0,00 | 420,00 |
| 111103 1A20 16 | S.P.O.A. | 0,00 | 24.135,98 | 149,32 | 0,00 | 0,00 | 24.285,30 |
| 111103 1A20 2 | S.P.O.A. | 10.205,84 | 33.941,86 | 30.375,72 | 20.359,50 | 0,00 | 94.882,92 |
| 111105 1A20 2 | Gabinete de Comunicación | 0,00 | 260.348,36 | 0,00 | 0,00 | 200,00 | 260.148,36 |
| 111105 1A20 60 | Gabinete de Comunicación | 0,00 | 1.374,37 | 0,00 | 0,00 | 0,00 | 1.374,37 |
| 111107 1A20 2 | Secretaría General | 0,00 | -3.810,53 | 0,00 | 0,00 | 0,00 | -3.810,53 |
| 111107 1A20 60 | Secretaría General | 0,00 | 477,62 | 0,00 | 0,00 | 0,00 | 477,62 |
| 111108 1A20 2 | Junta Electoral | 0,00 | 4.423,32 | 0,00 | 0,00 | 0,00 | 4.423,32 |
| 111108 1A20 480 | Junta Electoral | 0,00 | 2.440,00 | 0,00 | 0,00 | 0,00 | 2.440,00 |
| 111200 1A20 2 | Defensor Universitario | 0,00 | -393,22 | 0,00 | 0,00 | 0,00 | -393,22 |
| 111200 1A20 60 | Defensor Universitario | 0,00 | 66,40 | 0,00 | 0,00 | 0,00 | 66,40 |
| 111202 1A20 2 | Inspector de Servicios | 0,00 | -3.961,72 | 0,00 | 0,00 | 0,00 | -3.961,72 |
| 122000 1A20 2 | Vicerrectorado Investigación, Desarrollo e Innovación | 0,00 | 11.929,60 | 0,00 | 0,00 | 0,00 | 11.929,60 |
| 122000 1A20 60 | Vicerrectorado Investigación, Desarrollo e Innovación | 0,00 | 1.152,11 | 0,00 | 0,00 | 0,00 | 1.152,11 |
| 122000 1A20 64 | Vicerrectorado Investigación, Desarrollo e Innovación | 0,00 | 243,60 | 0,00 | 0,00 | 0,00 | 243,60 |
| 122001 1A20 2 | Biblioteca Universitaria | 0,00 | 2.259,06 | 310,62 | 438,50 | 0,00 | 3.008,18 |
| 122001 1A20 60 | Biblioteca Universitaria | 51.162,45 | 41.547,07 | 0,00 | 270,00 | 0,00 | 92.979,52 |
| 122001 1A20 64 | Biblioteca Universitaria | 0,00 | 4.425,00 | 0,00 | 0,00 | 0,00 | 4.425,00 |
| 122002 2A00 2 | O.T.R.I. | 0,00 | -5.566,02 | 64.811,49 | 7.754,23 | 108.036,77 | -41.037,07 |
| 122002 2A00 60 | O.T.R.I. | 0,00 | 2.791,34 | 0,00 | 0,00 | 0,00 | 2.791,34 |
| 122002 2A00 64 | O.T.R.I. | 0,00 | 262.425,97 | 194.357,51 | 42.798,31 | 124.575,60 | 375.006,19 |
| 122004 2A00 2 | Servicios Técnicos | 0,00 | 67.349,01 | 7.429,79 | 788,82 | 0,00 | 75.567,62 |
| 122004 2A00 60 | Servicios Técnicos | 0,00 | 4.955,70 | 0,00 | 0,00 | 0,00 | 4.955,70 |
| 122004 2A00 64 | Servicios Técnicos | 0,00 | 3.190,13 | 6.401,12 | 0,00 | 0,00 | 9.591,25 |

| Crédito | Descripción | Ampliaciones de crédito | Transferencias de crédito | Incorporaciones de crédito | Generación por ingresos | Bajas por Anulación | Total Modif. |
|-----------------|---|-------------------------|---------------------------|----------------------------|-------------------------|---------------------|--------------|
| 122005 2A00 2 | Centro de Evaluación y Rehabilitación Neuropsicológica | 0,00 | 3.113,35 | 2.646,05 | 256,47 | 483,62 | 5.532,25 |
| 122005 2A00 60 | Centro de Evaluación y Rehabilitación Neuropsicológica | 0,00 | -593,57 | 0,00 | 1.042,57 | 0,00 | 449,00 |
| 122005 2A00 64 | Centro de Evaluación y Rehabilitación Neuropsicológica | 0,00 | 4.185,33 | 41.792,98 | 0,00 | 0,00 | 45.978,31 |
| 122006 2A00 2 | CIESOL | 0,00 | 27.945,24 | 17.120,44 | 0,00 | 0,00 | 45.065,68 |
| 122006 2A00 60 | CIESOL | 0,00 | 25.281,63 | 0,00 | 0,00 | 0,00 | 25.281,63 |
| 122006 2A00 64 | CIESOL | 0,00 | -26.484,46 | 18.352,35 | 60.694,74 | 0,00 | 52.562,63 |
| 122007 2A00 64 | Programas de Investigación de la Junta | 0,00 | -114.768,72 | 153.539,54 | 0,00 | 0,00 | 38.770,82 |
| 122007 2A00 750 | Programas de Investigación de la Junta | 0,00 | 14.768,72 | 0,00 | 0,00 | 0,00 | 14.768,72 |
| 122008 2A00 64 | Programas de Investigación del Ministerio | 0,00 | 187.449,44 | 31.054,81 | 758.079,87 | 0,00 | 976.584,12 |
| 122008 2A00 700 | Programas de Investigación del Ministerio | 0,00 | 55.811,00 | 0,00 | 0,00 | 0,00 | 55.811,00 |
| 122009 2A00 64 | Programa José Castillejo | 0,00 | 0,00 | 153.678,61 | 61.000,00 | 0,00 | 214.678,61 |
| 122010 2A00 2 | Centros I + D | 0,00 | -33.799,52 | 0,00 | 0,00 | 0,00 | -33.799,52 |
| 122010 2A00 60 | Centros I + D | 0,00 | -63.633,47 | 111,17 | 0,00 | 0,00 | -63.522,30 |
| 122011 2A00 2 | Laboratorio de resinas | 0,00 | -8.802,81 | 14.135,18 | 16.185,00 | 0,00 | 21.517,37 |
| 122011 2A00 485 | Laboratorio de resinas | 0,00 | 10.761,00 | 0,00 | 0,00 | 0,00 | 10.761,00 |
| 122011 2A00 64 | Laboratorio de resinas | 0,00 | 5.750,00 | 250,00 | 0,00 | 0,00 | 6.000,00 |
| 122012 2A00 60 | Centro Institutos de Investigación de Base Tecnológica | 0,00 | 0,00 | 4.922.360,20 | 0,00 | 0,00 | 4.922.360,20 |
| 122013 2A00 2 | Centro para la Evaluación y Seguimiento del Cambio Global | 0,00 | 1.889,40 | 221,69 | 640,53 | 0,00 | 2.751,62 |
| 122013 2A00 60 | Centro para la Evaluación y Seguimiento del Cambio Global | 0,00 | -26.268,10 | 34.448,45 | 0,00 | 0,00 | 8.180,35 |
| 122014 2A00 2 | Centro Comunicaciones | 0,00 | 0,00 | 12.000,00 | 0,00 | 0,00 | 12.000,00 |
| 122015 1A20 2 | Actividades de divulgación CICE | 0,00 | -17.000,00 | 145.050,00 | 0,00 | 0,00 | 128.050,00 |
| 122015 1A20 64 | Actividades de divulgación CICE | 0,00 | 0,00 | 4.470,97 | 0,00 | 0,00 | 4.470,97 |
| 122016 2A00 60 | Equipamiento e infraestructuras Junta de Andalucía | 0,00 | 862.629,96 | 674.870,00 | 0,00 | 0,00 | 1.537.499,96 |
| 122016 2A00 64 | Equipamiento e infraestructuras Junta de Andalucía | 0,00 | 17.250,00 | 0,00 | 0,00 | 0,00 | 17.250,00 |
| 122016 2A00 66 | Equipamiento e infraestructuras Junta de Andalucía | 0,00 | 127.912,02 | 0,00 | 0,00 | 0,00 | 127.912,02 |
| 122017 2A00 151 | Centro de Migraciones | 0,00 | 1.530,00 | 0,00 | 0,00 | 0,00 | 1.530,00 |
| 122017 2A00 2 | Centro de Migraciones | 0,00 | -33.372,02 | 27.701,93 | 63.894,82 | 0,00 | 58.224,73 |
| 122017 2A00 480 | Centro de Migraciones | 0,00 | 1.600,49 | 0,00 | 0,00 | 0,00 | 1.600,49 |
| 122017 2A00 60 | Centro de Migraciones | 0,00 | 23,78 | 0,00 | 0,00 | 0,00 | 23,78 |
| 122017 2A00 64 | Centro de Migraciones | 0,00 | 23.911,00 | 5.060,00 | 0,00 | 0,00 | 28.971,00 |
| 122018 2A00 2 | Laboratorio de Calidad Alimentaria | 6.788,91 | 0,00 | 0,00 | 0,00 | 0,00 | 6.788,91 |
| 122019 2A00 2 | Becas Fundación Cajamurcia | 0,00 | -732,94 | 732,94 | 0,00 | 0,00 | 0,00 |
| 122019 2A00 64 | Becas Fundación Cajamurcia | 0,00 | 47.762,94 | 11.457,13 | 56.880,25 | 0,00 | 116.100,32 |
| 122020 2A00 2 | Campus de Excelencia 2009 | 0,00 | 9.088,93 | 0,00 | 0,00 | 0,00 | 9.088,93 |
| 122020 2A00 60 | Campus de Excelencia 2009 | 0,00 | 624.685,43 | 0,00 | 0,00 | 0,00 | 624.685,43 |
| 122020 2A00 64 | Campus de Excelencia 2009 | 0,00 | -394.264,85 | 0,00 | 550.000,00 | 0,00 | 155.735,15 |
| 122020 2A00 785 | Campus de Excelencia 2009 | 0,00 | 12.341,00 | 0,00 | 0,00 | 0,00 | 12.341,00 |
| 122020 2A00 870 | Campus de Excelencia 2009 | 0,00 | 30.000,00 | 0,00 | 0,00 | 0,00 | 30.000,00 |

| Crédito | Descripción | Ampliaciones de crédito | Transferencias de crédito | Incorporaciones de crédito | Generación por ingresos | Bajas por Anulación | Total Modif. |
|-----------------|---|-------------------------|---------------------------|----------------------------|-------------------------|---------------------|--------------|
| 122021 2A00 2 | Centro de Inv. Biotecnología Agroalimentaria (CIBA) | 0,00 | 9.557,35 | 0,00 | 0,00 | 0,00 | 9.557,35 |
| 122021 2A00 64 | Centro de Inv. Biotecnología Agroalimentaria (CIBA) | 0,00 | 2.000,00 | 0,00 | 0,00 | 0,00 | 2.000,00 |
| 122100 1A20 2 | Vicerrectorado de Profesorado y Ordenación Académica | 0,00 | -8.116,34 | 0,00 | 0,00 | 0,00 | -8.116,34 |
| 122100 1A20 60 | Vicerrectorado de Profesorado y Ordenación Académica | 0,00 | 1.946,40 | 0,00 | 0,00 | 0,00 | 1.946,40 |
| 122100 2A00 64 | Vicerrectorado de Profesorado y Ordenación Académica | 0,00 | 0,00 | 71.635,89 | 296.790,12 | 0,00 | 368.426,01 |
| 122102 1A20 16 | Unidad de Formación e Innovación Docente | 0,00 | 6.470,00 | 0,00 | 0,00 | 0,00 | 6.470,00 |
| 122102 1A20 2 | Unidad de Formación e Innovación Docente | 0,00 | -933,55 | 52,33 | 0,00 | 0,00 | -881,22 |
| 122200 1A20 2 | Vicerrectorado de Infraestructuras, Campus y Sostenibilidad | 0,00 | -6.248,03 | 155,73 | 1.083,00 | 0,00 | -5.009,30 |
| 122200 1A20 60 | Vicerrectorado de Infraestructuras, Campus y Sostenibilidad | 0,00 | 976,21 | 0,00 | 0,00 | 0,00 | 976,21 |
| 122200 1A20 66 | Vicerrectorado de Infraestructuras, Campus y Sostenibilidad | 0,00 | 432,68 | 0,00 | 0,00 | 0,00 | 432,68 |
| 122201 1A20 60 | Programa FEDER | 0,00 | -583.474,77 | 1.892.783,18 | 0,00 | 0,00 | 1.309.308,41 |
| 122201 1A20 64 | Programa FEDER | 0,00 | 17.885,00 | 0,00 | 0,00 | 0,00 | 17.885,00 |
| 122201 1A20 66 | Programa FEDER | 0,00 | 38.547,91 | 0,00 | 0,00 | 0,00 | 38.547,91 |
| 122201 1A20 911 | Programa FEDER | 0,00 | 43.435,66 | 0,00 | 0,00 | 0,00 | 43.435,66 |
| 122203 1A20 2 | Mantenimiento de Infraestructuras | 0,00 | 30,98 | 0,00 | 472,08 | 0,00 | 503,06 |
| 122207 1A20 2 | Sostenibilidad | 0,00 | -4.494,70 | 0,00 | 0,00 | 0,00 | -4.494,70 |
| 122211 1A20 62 | Urbanización Campus (Nuevos Terrenos) | 0,00 | 187.280,00 | 110.644,14 | 0,00 | 0,00 | 297.924,14 |
| 122214 1A20 62 | Construcción Aulario IV | 0,00 | -64.255,44 | 73.674,25 | 0,00 | 0,00 | 9.418,81 |
| 122215 1A20 62 | Paraninfo y Edificio de Gobierno | 0,00 | 0,00 | 1.568.646,87 | 28.979,14 | 0,00 | 1.597.626,01 |
| 122216 1A20 62 | Remodelación de Edificios | 0,00 | 592.788,78 | 73.325,75 | 0,00 | 0,00 | 666.114,53 |
| 122216 1A20 68 | Remodelación de Edificios | 0,00 | -240.166,63 | 330.534,38 | 7.889,59 | 0,00 | 98.257,34 |
| 122218 1A20 62 | Edificio Departamental Ciencias de la Salud | 0,00 | -19.167,51 | 30.246,30 | 0,00 | 0,00 | 11.078,79 |
| 122220 1A20 62 | Construcción Pabellón Polideportivo de la UAL | 0,00 | 0,00 | 61.393,72 | 0,00 | 0,00 | 61.393,72 |
| 122222 1A20 62 | CITE 4 Ingeniero Técnico Industrial | 0,00 | 0,00 | 12.211,90 | 0,00 | 0,00 | 12.211,90 |
| 122225 1A20 60 | Pabellón de Neurociencias | 0,00 | 158.157,21 | 280.895,99 | 0,00 | 0,00 | 439.053,20 |
| 122225 1A20 66 | Pabellón de Neurociencias | 0,00 | 1.842,79 | 0,00 | 0,00 | 0,00 | 1.842,79 |
| 122226 1A20 62 | Edificio Departamental B5 y Urbanización | 0,00 | 0,00 | 2.728.507,14 | 138.740,66 | 0,00 | 2.867.247,80 |
| 122228 1A20 60 | Secretaría Única (Remodelación Edificio Central) | 0,00 | 2.714,00 | 0,00 | 0,00 | 0,00 | 2.714,00 |
| 122228 1A20 66 | Secretaría Única (Remodelación Edificio Central) | 0,00 | -162.714,00 | 135.205,80 | 1.500.000,00 | 0,00 | 1.472.491,80 |
| 122229 1A20 62 | Equipamiento Edificio Ciencias de la Salud | 0,00 | 57.793,76 | 462.401,26 | 124.536,78 | 0,00 | 644.731,80 |
| 122229 1A20 68 | Equipamiento Edificio Ciencias de la Salud | 0,00 | 6.461,68 | 0,00 | 0,00 | 0,00 | 6.461,68 |
| 122230 1A20 60 | Construcción Campo de Fútbol | 0,00 | -31.652,08 | 122.791,86 | 0,00 | 973.875,90 | -882.736,12 |
| 122230 1A20 785 | Construcción Campo de Fútbol | 0,00 | 31.652,08 | 0,00 | 0,00 | 0,00 | 31.652,08 |
| 122231 1A20 2 | Equipamiento CITIC 2ª Fase | 0,00 | 17.707,32 | 0,00 | 0,00 | 0,00 | 17.707,32 |
| 122231 1A20 60 | Equipamiento CITIC 2ª Fase | 0,00 | -17.707,32 | 597.013,00 | 0,00 | 917.086,00 | -337.780,32 |
| 122232 1A20 60 | Campus de Excelencia 2008 - Junta de Andalucía | 0,00 | 0,00 | 1.979.475,90 | 0,00 | 0,00 | 1.979.475,90 |
| 122233 1A20 60 | Equipamiento Edificio de Gobierno | 0,00 | 0,00 | 0,00 | 1.379.511,53 | 0,00 | 1.379.511,53 |
| 122300 3A00 2 | Vicerrectorado Cultura, Extensión Universitaria y Deportes | 0,00 | -67.855,18 | 90,00 | 613,79 | 45,00 | -67.196,39 |

| Crédito | Descripción | Ampliaciones de crédito | Transferencias de crédito | Incorporaciones de crédito | Generación por ingresos | Bajas por Anulación | Total Modif. |
|-----------------|--|-------------------------|---------------------------|----------------------------|-------------------------|---------------------|--------------|
| 122301 3A00 151 | Secretariado de Deportes | 0,00 | 1.264,70 | 466,68 | 0,00 | 0,00 | 1.731,38 |
| 122301 3A00 2 | Secretariado de Deportes | 87,76 | 84.715,18 | 17.785,31 | 77.528,84 | 19.832,46 | 160.284,63 |
| 122301 3A00 480 | Secretariado de Deportes | 0,00 | 12.130,15 | 0,00 | 0,00 | 0,00 | 12.130,15 |
| 122301 3A00 60 | Secretariado de Deportes | 0,00 | 4.445,32 | 16.173,29 | 37.500,00 | 0,00 | 58.118,61 |
| 122302 3A00 2 | Editorial Universidad de Almería | 0,00 | 9.700,40 | 28.928,34 | 6.737,00 | 5.967,98 | 39.397,76 |
| 122302 3A00 60 | Editorial Universidad de Almería | 0,00 | 658,88 | 0,00 | 0,00 | 0,00 | 658,88 |
| 122303 3A00 2 | Deporte y Discapacidad | 0,00 | -2.178,16 | 2.178,16 | 0,00 | 0,00 | 0,00 |
| 122304 3A00 2 | Cursos de Extensión y Actividades Culturales | 0,00 | 0,00 | 315,00 | 0,00 | 315,00 | 0,00 |
| 122305 1A20 2 | Centro de Lenguas | 0,00 | 7.431,15 | 0,00 | 1.086,00 | 192,00 | 8.325,15 |
| 122306 3A00 2 | Vicerrectorado de Cultura II | 0,00 | -125.029,72 | 9.000,00 | 121.250,00 | 170,00 | 5.050,28 |
| 122307 3A00 2 | Instalaciones Deportivas | 0,00 | -3.475,52 | 1.671,92 | 0,00 | 26.449,40 | -28.253,00 |
| 122308 3A00 2 | Ciclos de Conciertos | 0,00 | -2.556,12 | 2.556,12 | 0,00 | 0,00 | 0,00 |
| 122309 3A00 2 | Proyecto Universitarium | 0,00 | 0,00 | 205.541,08 | 0,00 | 0,00 | 205.541,08 |
| 122309 3A00 60 | Proyecto Universitarium | 0,00 | 0,00 | 110.586,28 | 0,00 | 0,00 | 110.586,28 |
| 122399 3A00 151 | Subvención Actividades Culturales Cajamar | 0,00 | 396,15 | 0,00 | 0,00 | 0,00 | 396,15 |
| 122399 3A00 2 | Subvención Actividades Culturales Cajamar | 0,00 | -18.746,15 | 54.891,85 | 9.900,00 | 0,00 | 46.045,70 |
| 122399 3A00 60 | Subvención Actividades Culturales Cajamar | 0,00 | 12.350,00 | 7.500,00 | 0,00 | 0,00 | 19.850,00 |
| 122400 1A20 2 | Vicerrectorado de Tecnologías de la Inform. y las Comunic. | 0,00 | -9.199,58 | 130,26 | 5.172,41 | 0,00 | -3.896,91 |
| 122400 1A20 60 | Vicerrectorado de Tecnologías de la Inform. y las Comunic. | 0,00 | 1.169,38 | 0,00 | 0,00 | 0,00 | 1.169,38 |
| 122401 1A20 2 | Unidad de Docencia Virtual | 0,00 | -8.672,73 | 18.508,06 | 21.170,51 | 0,00 | 31.005,84 |
| 122401 1A20 60 | Unidad de Docencia Virtual | 0,00 | 152,22 | 0,00 | 0,00 | 0,00 | 152,22 |
| 122401 2A00 64 | Unidad de Docencia Virtual | 0,00 | 12.000,00 | 6.000,00 | 0,00 | 0,00 | 18.000,00 |
| 122402 1A20 2 | Universidad Digital | 0,00 | 100.509,80 | 184.046,34 | 0,00 | 0,00 | 284.556,14 |
| 122402 1A20 60 | Universidad Digital | 0,00 | -235.468,06 | 279.854,84 | 0,00 | 0,00 | 44.386,78 |
| 122402 1A20 62 | Universidad Digital | 0,00 | -31.064,13 | 31.064,13 | 0,00 | 0,00 | 0,00 |
| 122402 1A20 64 | Universidad Digital | 0,00 | 0,00 | 43.800,00 | 0,00 | 0,00 | 43.800,00 |
| 122403 1A20 2 | Sistemas Informáticos | 0,00 | 406.828,22 | 0,00 | 0,00 | 0,00 | 406.828,22 |
| 122403 1A20 440 | Sistemas Informáticos | 0,00 | 121.233,90 | 0,00 | 0,00 | 0,00 | 121.233,90 |
| 122403 1A20 60 | Sistemas Informáticos | 0,00 | 105.706,43 | 0,00 | 0,00 | 0,00 | 105.706,43 |
| 122403 1A20 64 | Sistemas Informáticos | 102.412,12 | -298.007,53 | 11.553,01 | 0,00 | 0,00 | -184.042,40 |
| 122403 1A20 66 | Sistemas Informáticos | 0,00 | 20.877,83 | 0,00 | 0,00 | 0,00 | 20.877,83 |
| 122404 1A20 2 | Gastos de telefonía | 0,00 | 257.065,43 | 7.952,04 | 12.935,66 | 0,00 | 277.953,13 |
| 122405 1A20 151 | Servicio T.I.C.S. | 0,00 | 1.858,28 | 0,00 | 0,00 | 0,00 | 1.858,28 |
| 122405 1A20 2 | Servicio T.I.C.S. | 0,00 | -5.590,72 | 2.229,43 | 23.390,25 | 0,00 | 20.028,96 |
| 122405 1A20 60 | Servicio T.I.C.S. | 0,00 | 19.101,68 | 0,00 | 0,00 | 0,00 | 19.101,68 |
| 122406 1A20 2 | Proyecto RED.ES | 29,00 | 5.306,83 | 0,00 | 0,00 | 0,00 | 5.335,83 |
| 122406 1A20 60 | Proyecto RED.ES | 0,00 | 203.666,86 | 0,00 | 18.674,41 | 0,00 | 222.341,27 |
| 122406 1A20 64 | Proyecto RED.ES | 0,00 | -48.473,69 | 0,00 | 93.730,65 | 0,00 | 45.256,96 |

| Crédito | Descripción | Ampliaciones de crédito | Transferencias de crédito | Incorporaciones de crédito | Generación por ingresos | Bajas por Anulación | Total Modif. |
|-----------------|---|-------------------------|---------------------------|----------------------------|-------------------------|---------------------|--------------|
| 122407 1A20 2 | Plan Avanza TIC | 0,00 | 68.000,00 | 0,00 | 0,00 | 0,00 | 68.000,00 |
| 122407 1A20 64 | Plan Avanza TIC | 0,00 | -12.800,00 | 82.800,00 | 0,00 | 0,00 | 70.000,00 |
| 122407 1A20 741 | Plan Avanza TIC | 0,00 | 0,00 | 248.400,00 | 0,00 | 0,00 | 248.400,00 |
| 122408 1A20 2 | Universidad Digital - AE | 0,00 | 45.352,89 | 0,00 | 0,00 | 0,00 | 45.352,89 |
| 122408 1A20 60 | Universidad Digital - AE | 0,00 | 38,64 | 0,00 | 0,00 | 0,00 | 38,64 |
| 122408 1A20 64 | Universidad Digital - AE | 0,00 | 70.742,71 | 0,00 | 0,00 | 0,00 | 70.742,71 |
| 122409 1A20 60 | Universidad Digital - CAV | 0,00 | 0,80 | 0,00 | 0,00 | 0,00 | 0,80 |
| 122409 2A00 64 | Universidad Digital - CAV | 0,00 | 24.000,00 | 0,00 | 0,00 | 0,00 | 24.000,00 |
| 122500 2A00 64 | Vicerrectorado de Estudiantes, Extensión Univ. y Deportes | 0,00 | 10.110,00 | 0,00 | 0,00 | 0,00 | 10.110,00 |
| 122500 3A00 13 | Vicerrectorado de Estudiantes, Extensión Univ. y Deportes | 0,00 | 250,00 | 0,00 | 0,00 | 0,00 | 250,00 |
| 122500 3A00 151 | Vicerrectorado de Estudiantes, Extensión Univ. y Deportes | 0,00 | 3.175,00 | 0,00 | 0,00 | 0,00 | 3.175,00 |
| 122500 3A00 2 | Vicerrectorado de Estudiantes, Extensión Univ. y Deportes | 0,00 | -66.164,68 | 293,88 | 2.000,00 | 0,00 | -63.870,80 |
| 122500 3A00 480 | Vicerrectorado de Estudiantes, Extensión Univ. y Deportes | 0,00 | 182,18 | 0,00 | 0,00 | 0,00 | 182,18 |
| 122500 3A00 60 | Vicerrectorado de Estudiantes, Extensión Univ. y Deportes | 0,00 | 6.525,05 | 0,00 | 0,00 | 0,00 | 6.525,05 |
| 122501 3A00 151 | Servicio Universitario de Empleo | 0,00 | 3.300,00 | 0,00 | 0,00 | 0,00 | 3.300,00 |
| 122501 3A00 2 | Servicio Universitario de Empleo | 0,00 | 152.894,13 | 36.728,16 | 347,40 | 0,00 | 189.969,69 |
| 122501 3A00 481 | Servicio Universitario de Empleo | 0,00 | 17.655,20 | 90.789,40 | 21.566,40 | 0,00 | 130.011,00 |
| 122501 3A00 60 | Servicio Universitario de Empleo | 0,00 | 8.087,67 | 0,00 | 0,00 | 0,00 | 8.087,67 |
| 122502 3A00 2 | Becas de Formación de la UAL | 0,00 | 16.688,38 | 13.211,62 | 0,00 | 0,00 | 29.900,00 |
| 122502 3A00 482 | Becas de Formación de la UAL | 37.801,33 | 232.732,48 | 189.708,14 | 122,23 | 0,00 | 460.364,18 |
| 122505 1A20 2 | Selectividad | 0,00 | -2.394,16 | 0,00 | 0,00 | 0,00 | -2.394,16 |
| 122505 1A20 485 | Selectividad | 0,00 | 1.250,00 | 0,00 | 0,00 | 0,00 | 1.250,00 |
| 122506 1A20 151 | Acceso Mayores de 25 años | 0,00 | 19.480,90 | 0,00 | 0,00 | 0,00 | 19.480,90 |
| 122506 1A20 2 | Acceso Mayores de 25 años | 0,00 | -13.037,44 | 0,00 | 0,00 | 0,00 | -13.037,44 |
| 122507 3A00 13 | Discapacidad y Orientación | 0,00 | 25.200,00 | 13.235,99 | 0,00 | 0,00 | 38.435,99 |
| 122507 3A00 16 | Discapacidad y Orientación | 0,00 | 6.592,03 | 5.353,69 | 0,00 | 0,00 | 11.945,72 |
| 122507 3A00 2 | Discapacidad y Orientación | 0,00 | -35.580,39 | 45.352,97 | 2.000,00 | 4.525,00 | 7.247,58 |
| 122507 3A00 481 | Discapacidad y Orientación | 0,00 | 2.000,00 | 7.100,00 | 0,00 | 0,00 | 9.100,00 |
| 122507 3A00 485 | Discapacidad y Orientación | 0,00 | 850,00 | 0,00 | 0,00 | 0,00 | 850,00 |
| 122508 3A00 2 | Apoyo al Voluntariado | 0,00 | -13.463,47 | 18.878,37 | 19.666,79 | 0,00 | 25.081,69 |
| 122508 3A00 481 | Apoyo al Voluntariado | 0,00 | -637,13 | 637,13 | 0,00 | 0,00 | 0,00 |
| 122509 3A00 2 | Ayudas al Estudio y Acción Social | 0,00 | 6.932,20 | 0,00 | 0,00 | 0,00 | 6.932,20 |
| 122509 3A00 481 | Ayudas al Estudio y Acción Social | 0,00 | -20.287,20 | 116.889,34 | 0,00 | 3.802,00 | 92.800,14 |
| 122509 3A00 482 | Ayudas al Estudio y Acción Social | 0,00 | 135,00 | 0,00 | 0,00 | 0,00 | 135,00 |
| 122511 3A00 2 | Alojamiento con Personas Mayores | 0,00 | 930,90 | 0,00 | 0,00 | 0,00 | 930,90 |
| 122511 3A00 483 | Alojamiento con Personas Mayores | 0,00 | -930,90 | 10.782,32 | 7.000,00 | 0,00 | 16.851,42 |
| 122512 3A00 2 | Agencia de Colocación | 0,00 | -36.153,00 | 59.833,80 | 2.729,08 | 2.974,13 | 23.435,75 |
| 122512 3A00 60 | Agencia de Colocación | 0,00 | 3.068,00 | 0,00 | 0,00 | 0,00 | 3.068,00 |

| Crédito | Descripción | Ampliaciones de crédito | Transferencias de crédito | Incorporaciones de crédito | Generación por ingresos | Bajas por Anulación | Total Modif. |
|-----------------|--|-------------------------|---------------------------|----------------------------|-------------------------|---------------------|--------------|
| 122513 3A00 13 | Convenio Instituto de la Mujer | 0,00 | 17.000,00 | 4.189,00 | 0,00 | 0,00 | 21.189,00 |
| 122513 3A00 16 | Convenio Instituto de la Mujer | 0,00 | 5.000,00 | 1.193,54 | 0,00 | 0,00 | 6.193,54 |
| 122513 3A00 2 | Convenio Instituto de la Mujer | 0,00 | -44.179,78 | 74.377,90 | 71.033,00 | 0,00 | 101.231,12 |
| 122513 3A00 481 | Convenio Instituto de la Mujer | 0,00 | 7.179,78 | 99,87 | 0,00 | 0,00 | 7.279,65 |
| 122514 3A00 151 | Unidad de Atención Psicológica | 0,00 | 150,00 | 0,00 | 0,00 | 0,00 | 150,00 |
| 122514 3A00 2 | Unidad de Atención Psicológica | 0,00 | 3.264,95 | 9,79 | 2.990,00 | 0,00 | 6.264,74 |
| 122514 3A00 60 | Unidad de Atención Psicológica | 0,00 | 1.093,05 | 0,00 | 0,00 | 0,00 | 1.093,05 |
| 122515 3A00 2 | Unidad de Promoción de la Salud | 0,00 | 3.477,01 | 584,53 | 6.480,00 | 420,00 | 10.121,54 |
| 122515 3A00 60 | Unidad de Promoción de la Salud | 0,00 | 0,00 | 0,00 | 6.750,00 | 0,00 | 6.750,00 |
| 122516 3A00 2 | Oficina de Atención al Estudiante | 0,00 | 3.610,11 | 171,57 | 0,00 | 0,00 | 3.781,68 |
| 122516 3A00 480 | Oficina de Atención al Estudiante | 0,00 | 690,00 | 0,00 | 0,00 | 0,00 | 690,00 |
| 122517 3A00 16 | Programa de Autoempleo y creación de empresas | 0,00 | 0,00 | 650,56 | 0,00 | 0,00 | 650,56 |
| 122517 3A00 2 | Programa de Autoempleo y creación de empresas | 0,00 | -20.375,49 | 30.349,22 | 0,00 | 0,00 | 9.973,73 |
| 122518 3A00 2 | Asuntos Sociales | 0,00 | -801,95 | 0,00 | 4.000,00 | 0,00 | 3.198,05 |
| 122518 3A00 60 | Asuntos Sociales | 0,00 | 658,95 | 0,00 | 0,00 | 0,00 | 658,95 |
| 122519 1A20 151 | Acceso 2009 - 2010 | 0,00 | 1.200,00 | 0,00 | 0,00 | 0,00 | 1.200,00 |
| 122519 1A20 2 | Acceso 2009 - 2010 | 0,00 | -1.664,00 | 52.487,39 | 0,00 | 0,00 | 50.823,39 |
| 122520 3A00 2 | Consejo de Estudiantes | 1.276,74 | -2.244,92 | 0,00 | 0,00 | 0,00 | -968,18 |
| 122520 3A00 480 | Consejo de Estudiantes | 0,00 | 244,92 | 0,00 | 0,00 | 0,00 | 244,92 |
| 122600 1A20 2 | Vicerrectorado de Posgrado y Formación Continua | 0,00 | -15.463,27 | 14.031,76 | 0,00 | 0,00 | -1.431,51 |
| 122600 1A20 480 | Vicerrectorado de Posgrado y Formación Continua | 0,00 | 44.136,05 | 0,00 | 0,00 | 0,00 | 44.136,05 |
| 122600 1A20 485 | Vicerrectorado de Posgrado y Formación Continua | 0,00 | -1.200,00 | 0,00 | 0,00 | 0,00 | -1.200,00 |
| 122601 1A20 2 | Estudios de Posgrado | 0,00 | -283.201,69 | 21.744,14 | 197.370,29 | 0,00 | -64.087,26 |
| 122601 1A20 400 | Estudios de Posgrado | 0,00 | 22.073,12 | 0,00 | 0,00 | 0,00 | 22.073,12 |
| 122601 1A20 480 | Estudios de Posgrado | 0,00 | 11.000,00 | 0,00 | 0,00 | 0,00 | 11.000,00 |
| 122601 1A20 481 | Estudios de Posgrado | 0,00 | 88.160,00 | 0,00 | 0,00 | 0,00 | 88.160,00 |
| 122601 1A20 483 | Estudios de Posgrado | 0,00 | -22.708,90 | 23.625,00 | 0,00 | 0,00 | 916,10 |
| 122601 1A20 60 | Estudios de Posgrado | 0,00 | 3.180,20 | 0,00 | 0,00 | 0,00 | 3.180,20 |
| 122602 1A20 2 | Posgrado y Empresas | 0,00 | -16.387,25 | 25.011,26 | 0,00 | 0,00 | 8.624,01 |
| 122602 1A20 482 | Posgrado y Empresas | 0,00 | -1.144,28 | 1.144,28 | 0,00 | 0,00 | 0,00 |
| 122603 1A20 2 | Control de plaguicidas en alimentos y medio ambiente | 0,00 | -1,35 | 1,35 | 0,00 | 0,00 | 0,00 |
| 122604 1A20 2 | Análisis funcional en contextos clínicos y de la salud | 0,00 | -1.423,82 | 1.423,82 | 0,00 | 0,00 | 0,00 |
| 122605 1A20 2 | Máster de Secundaria | 0,00 | 84.877,05 | 0,00 | 0,00 | 0,00 | 84.877,05 |
| 122605 1A20 60 | Máster de Secundaria | 0,00 | 624,22 | 0,00 | 0,00 | 0,00 | 624,22 |
| 122606 1A20 2 | Becas y Ayudas para Postgrados | 0,00 | 93.391,21 | 0,00 | 0,00 | 0,00 | 93.391,21 |
| 122606 1A20 480 | Becas y Ayudas para Postgrados | 0,00 | -100.000,00 | 100.000,00 | 0,00 | 0,00 | 0,00 |
| 122606 1A20 485 | Becas y Ayudas para Postgrados | 0,00 | 100.000,00 | 0,00 | 0,00 | 0,00 | 100.000,00 |
| 122606 1A20 60 | Becas y Ayudas para Postgrados | 0,00 | 1.129,16 | 0,00 | 0,00 | 0,00 | 1.129,16 |

| Crédito | Descripción | Ampliaciones de crédito | Transferencias de crédito | Incorporaciones de crédito | Generación por ingresos | Bajas por Anulación | Total Modif. |
|-----------------|--|-------------------------|---------------------------|----------------------------|-------------------------|---------------------|--------------|
| 122610 1A20 2 | Doctorado: Técnicas Informáticas Avanzadas | 0,00 | 5.440,12 | 0,00 | 0,00 | 0,00 | 5.440,12 |
| 122614 1A20 2 | Doctorado: Ciencias sociales aplicadas | 0,00 | 1.348,02 | 0,00 | 0,00 | 0,00 | 1.348,02 |
| 122615 1A20 2 | Doctorado: Las aguas subterráneas y el medio ambiente | 0,00 | 0,00 | 3.552,73 | 0,00 | 0,00 | 3.552,73 |
| 122700 1A20 2 | Comisionado de Grado | 0,00 | -2.070,07 | 0,00 | 0,00 | 0,00 | -2.070,07 |
| 122700 1A20 60 | Comisionado de Grado | 0,00 | 440,80 | 0,00 | 0,00 | 0,00 | 440,80 |
| 122706 1A20 13 | Planes Pilotos EEES | 0,00 | 895,00 | 0,00 | 0,00 | 0,00 | 895,00 |
| 122706 1A20 151 | Planes Pilotos EEES | 0,00 | 13.461,25 | 70,00 | 0,00 | 0,00 | 13.531,25 |
| 122706 1A20 2 | Planes Pilotos EEES | 0,00 | -307.523,55 | 383.051,28 | 326.380,09 | 0,00 | 401.907,82 |
| 122706 1A20 483 | Planes Pilotos EEES | 0,00 | 8.227,00 | 0,00 | 0,00 | 0,00 | 8.227,00 |
| 122706 1A20 60 | Planes Pilotos EEES | 0,00 | 24,00 | 0,00 | 0,00 | 0,00 | 24,00 |
| 122707 1A20 2 | Gastos Transversales EEES | 0,00 | 0,00 | 80.118,21 | 0,00 | 0,00 | 80.118,21 |
| 122800 3A00 151 | Vicerrectorado de Internacionalización y Coop. al Desarrollo | 0,00 | 939,06 | 0,00 | 0,00 | 0,00 | 939,06 |
| 122800 3A00 2 | Vicerrectorado de Internacionalización y Coop. al Desarrollo | 0,00 | 38.454,16 | 0,00 | 48.385,92 | 0,00 | 86.840,08 |
| 122800 3A00 480 | Vicerrectorado de Internacionalización y Coop. al Desarrollo | 0,00 | 1.000,00 | 0,00 | 0,00 | 0,00 | 1.000,00 |
| 122800 3A00 482 | Vicerrectorado de Internacionalización y Coop. al Desarrollo | 0,00 | 2.800,00 | 0,00 | 0,00 | 0,00 | 2.800,00 |
| 122800 3A00 483 | Vicerrectorado de Internacionalización y Coop. al Desarrollo | 0,00 | 3.190,14 | 11.359,86 | 0,00 | 0,00 | 14.550,00 |
| 122800 3A00 60 | Vicerrectorado de Internacionalización y Coop. al Desarrollo | 0,00 | 1.362,44 | 0,00 | 0,00 | 0,00 | 1.362,44 |
| 122801 2A00 2 | Secretariado de Cooperación al Desarrollo | 0,00 | -76.472,65 | 38.167,76 | 0,00 | 0,00 | -38.304,89 |
| 122801 2A00 410 | Secretariado de Cooperación al Desarrollo | 0,00 | 70.923,91 | 0,00 | 0,00 | 0,00 | 70.923,91 |
| 122801 2A00 483 | Secretariado de Cooperación al Desarrollo | 0,00 | -578.265,00 | 0,00 | 78.880,79 | 0,00 | -499.384,21 |
| 122801 2A00 701 | Secretariado de Cooperación al Desarrollo | 0,00 | 5.419,44 | 0,00 | 0,00 | 0,00 | 5.419,44 |
| 122802 3A00 2 | Programa de Movilidad Erasmus | 0,00 | 48.327,54 | 0,00 | 8.685,10 | 0,00 | 57.012,64 |
| 122802 3A00 342 | Programa de Movilidad Erasmus | 0,00 | 16,31 | 0,00 | 0,00 | 0,00 | 16,31 |
| 122802 3A00 410 | Programa de Movilidad Erasmus | 0,00 | 19.087,79 | 0,00 | 0,00 | 0,00 | 19.087,79 |
| 122802 3A00 480 | Programa de Movilidad Erasmus | 0,00 | -57.584,95 | 0,00 | 0,00 | 0,00 | -57.584,95 |
| 122802 3A00 483 | Programa de Movilidad Erasmus | 0,00 | -57.337,98 | 593.176,55 | 981.257,90 | 408.598,00 | 1.108.498,47 |
| 122802 3A00 60 | Programa de Movilidad Erasmus | 0,00 | -1.631,71 | 1.725,46 | 0,00 | 0,00 | 93,75 |
| 122803 3A00 151 | Programa de Movilidad ISEP | 0,00 | 1.800,00 | 0,00 | 0,00 | 0,00 | 1.800,00 |
| 122803 3A00 2 | Programa de Movilidad ISEP | 0,00 | -2.012,93 | 4.000,00 | 0,00 | 0,00 | 1.987,07 |
| 122803 3A00 483 | Programa de Movilidad ISEP | 0,00 | 11.524,64 | 2.921,25 | 33.000,00 | 0,00 | 47.445,89 |
| 122804 3A00 2 | Otros Programas de Movilidad | 0,00 | 9.629,94 | 0,00 | 355,93 | 0,00 | 9.985,87 |
| 122804 3A00 483 | Otros Programas de Movilidad | 0,00 | -6.266,97 | 145.527,61 | 20.500,00 | 179.920,00 | -20.159,36 |
| 122804 3A00 750 | Otros Programas de Movilidad | 0,00 | 25.373,93 | 0,00 | 0,00 | 0,00 | 25.373,93 |
| 122813 3A00 2 | Proyecto Programa de Cooperación Interuniversitaria | 0,00 | -1.005,95 | 1.005,95 | 0,00 | 0,00 | 0,00 |
| 122814 3A00 2 | Proyecto Programa de Cooperación Interuniversitaria | 0,00 | -200,96 | 200,96 | 0,00 | 0,00 | 0,00 |
| 122814 3A00 482 | Proyecto Programa de Cooperación Interuniversitaria | 0,00 | -36,00 | 36,00 | 0,00 | 0,00 | 0,00 |
| 122816 3A00 2 | Proyecto Programa de Cooperación Interuniversitaria | 0,00 | -14.999,80 | 14.999,80 | 0,00 | 0,00 | 0,00 |
| 122830 2A00 2 | PCI AECI 2005 / Túnez Romerosa | 0,00 | -0,03 | 0,03 | 0,00 | 0,00 | 0,00 |

| Crédito | Descripción | Ampliaciones de crédito | Transferencias de crédito | Incorporaciones de crédito | Generación por ingresos | Bajas por Anulación | Total Modif. |
|-----------------|---|-------------------------|---------------------------|----------------------------|-------------------------|---------------------|--------------|
| 122831 2A00 2 | Proyecto Comenius | 0,00 | -8.732,14 | 185,37 | 10.310,00 | 0,00 | 1.763,23 |
| 122831 2A00 60 | Proyecto Comenius | 0,00 | 2.424,40 | 0,00 | 0,00 | 0,00 | 2.424,40 |
| 122864 2A00 2 | Proyecto Cooperación Internacional A/7735/07 | 0,00 | 0,00 | 7.635,08 | 0,00 | 0,00 | 7.635,08 |
| 122865 2A00 483 | Proyecto Cooperación Internacional A/7733/07 | 0,00 | 0,00 | 3.092,18 | 0,00 | 0,00 | 3.092,18 |
| 122866 2A00 2 | Proyecto Cooperación Internacional A/010154/07 | 0,00 | 0,00 | 0,39 | 0,00 | 0,00 | 0,39 |
| 122867 2A00 2 | Proyecto Cooperación Internacional A/7449/07 | 0,00 | 0,00 | 396,80 | 0,00 | 0,00 | 396,80 |
| 122868 2A00 2 | Proyecto Cooperación Internacional A/9527/07 | 0,00 | 0,00 | 376,06 | 0,00 | 0,00 | 376,06 |
| 122869 2A00 2 | Proyecto Cooperación Internacional A/013128/07 | 0,00 | 0,00 | 1.238,31 | 0,00 | 0,00 | 1.238,31 |
| 122870 2A00 2 | Proyecto Cooperación Internacional A/8673/07 | 0,00 | 0,00 | 10.617,68 | 0,00 | 0,00 | 10.617,68 |
| 122871 2A00 2 | Proyecto Cooperación Internacional A/8374/07 | 0,00 | 0,00 | 1.639,05 | 0,00 | 0,00 | 1.639,05 |
| 122872 2A00 2 | Proyecto Cooperación Internacional A/8781/07 | 0,00 | 0,00 | 576,08 | 0,00 | 0,00 | 576,08 |
| 122875 2A00 2 | Proyecto Cooperación Internacional A/015860/07 | 0,00 | 0,00 | 0,01 | 0,00 | 0,00 | 0,01 |
| 122900 1A20 13 | Vicerrectorado de Planificación, Calidad y Rel. con la Emp. | 0,00 | 600,00 | 0,00 | 0,00 | 0,00 | 600,00 |
| 122900 1A20 2 | Vicerrectorado de Planificación, Calidad y Rel. con la Emp. | 0,00 | -1.924,82 | 0,00 | 2.081,90 | 0,00 | 157,08 |
| 122900 1A20 480 | Vicerrectorado de Planificación, Calidad y Rel. con la Emp. | 0,00 | 510,25 | 0,00 | 0,00 | 0,00 | 510,25 |
| 122900 1A20 485 | Vicerrectorado de Planificación, Calidad y Rel. con la Emp. | 0,00 | 17.000,00 | 0,00 | 0,00 | 0,00 | 17.000,00 |
| 122900 1A20 60 | Vicerrectorado de Planificación, Calidad y Rel. con la Emp. | 0,00 | 1.780,48 | 0,00 | 0,00 | 0,00 | 1.780,48 |
| 122902 1A20 151 | Unidad de Calidad | 0,00 | 3.475,60 | 0,00 | 0,00 | 0,00 | 3.475,60 |
| 122902 1A20 2 | Unidad de Calidad | 0,00 | 18.348,53 | 0,00 | 0,00 | 0,00 | 18.348,53 |
| 122902 1A20 60 | Unidad de Calidad | 0,00 | 122,54 | 0,00 | 0,00 | 0,00 | 122,54 |
| 122903 1A20 151 | Planes de calidad | 0,00 | 1.155,00 | 0,00 | 0,00 | 0,00 | 1.155,00 |
| 122903 1A20 2 | Planes de calidad | 0,00 | -23.063,13 | 2.484,21 | 0,00 | 0,00 | -20.578,92 |
| 122904 1A20 2 | Evaluación del Profesorado | 0,00 | 2.954,25 | 13,17 | 0,00 | 0,00 | 2.967,42 |
| 122904 1A20 482 | Evaluación del Profesorado | 0,00 | -12.997,33 | 0,00 | 0,00 | 0,00 | -12.997,33 |
| 122905 1A20 2 | Cátedra Cajamar | 0,00 | 400,00 | 0,00 | 14.000,00 | 0,00 | 14.400,00 |
| 133100 1A20 2 | Facultad de Ciencias Experimentales | 17.553,82 | 15.353,43 | 42.639,62 | 0,00 | 0,00 | 75.546,87 |
| 133100 1A20 480 | Facultad de Ciencias Experimentales | 0,00 | 1.452,27 | 0,00 | 0,00 | 0,00 | 1.452,27 |
| 133100 1A20 60 | Facultad de Ciencias Experimentales | 0,00 | 0,00 | 14.686,77 | 0,00 | 0,00 | 14.686,77 |
| 133200 1A20 151 | Facultad de CC. EE. y Empresariales | 0,00 | 2.900,00 | 0,00 | 0,00 | 0,00 | 2.900,00 |
| 133200 1A20 2 | Facultad de CC. EE. y Empresariales | 24.560,28 | 5.648,80 | 7.691,52 | 3.750,00 | 0,00 | 41.650,60 |
| 133200 1A20 480 | Facultad de CC. EE. y Empresariales | 0,00 | 347,13 | 0,00 | 0,00 | 0,00 | 347,13 |
| 133200 1A20 60 | Facultad de CC. EE. y Empresariales | 0,00 | 5.119,15 | 0,00 | 0,00 | 0,00 | 5.119,15 |
| 133201 1A20 2 | Experiencia Piloto Ldo. Investigación y Técnicas de Mercado | 12.457,91 | -23.300,49 | 11.624,59 | 0,00 | 0,00 | 782,01 |
| 133300 1A20 151 | Facultad de Humanidades | 0,00 | 0,00 | 46,56 | 0,00 | 0,00 | 46,56 |
| 133300 1A20 2 | Facultad de Humanidades | 0,00 | 32.435,44 | 2.665,19 | 0,00 | 0,00 | 35.100,63 |
| 133300 1A20 480 | Facultad de Humanidades | 0,00 | 800,00 | 0,00 | 0,00 | 0,00 | 800,00 |
| 133300 1A20 60 | Facultad de Humanidades | 0,00 | 616,22 | 0,00 | 0,00 | 0,00 | 616,22 |
| 133400 1A20 151 | Escuela Técnica Superior de Ingeniería | 0,00 | 200,00 | 0,00 | 0,00 | 0,00 | 200,00 |

| Crédito | Descripción | Ampliaciones de crédito | Transferencias de crédito | Incorporaciones de crédito | Generación por ingresos | Bajas por Anulación | Total Modif. |
|-----------------|---|-------------------------|---------------------------|----------------------------|-------------------------|---------------------|--------------|
| 133400 1A20 2 | Escuela Técnica Superior de Ingeniería | 628,92 | -9.658,21 | 0,00 | 40,00 | 0,00 | -8.989,29 |
| 133400 1A20 60 | Escuela Técnica Superior de Ingeniería | 0,00 | 1.102,00 | 0,00 | 0,00 | 0,00 | 1.102,00 |
| 133401 1A20 2 | Escuela de Ingeniería - Planes de Mejora | 0,00 | 2.033,72 | 647,97 | 0,00 | 0,00 | 2.681,69 |
| 133401 1A20 60 | Escuela de Ingeniería - Planes de Mejora | 0,00 | 849,29 | 0,00 | 0,00 | 0,00 | 849,29 |
| 133402 1A20 151 | Escuela de Ingeniería - Experiencias Piloto | 0,00 | 6.100,00 | 0,00 | 0,00 | 0,00 | 6.100,00 |
| 133402 1A20 2 | Escuela de Ingeniería - Experiencias Piloto | 0,00 | 8.033,15 | 55.349,89 | 0,00 | 0,00 | 63.383,04 |
| 133402 1A20 480 | Escuela de Ingeniería - Experiencias Piloto | 0,00 | 204,10 | 0,00 | 0,00 | 0,00 | 204,10 |
| 133402 1A20 60 | Escuela de Ingeniería - Experiencias Piloto | 0,00 | 2.603,64 | 0,00 | 0,00 | 0,00 | 2.603,64 |
| 133500 1A20 2 | Facultad de Ciencias de la Salud | 7.226,81 | -5.795,30 | 4.236,97 | 0,00 | 0,00 | 5.668,48 |
| 133500 1A20 60 | Facultad de Ciencias de la Salud | 0,00 | 5.750,38 | 0,00 | 0,00 | 0,00 | 5.750,38 |
| 133501 1A20 151 | Exp. Pilotos Diplomaturas de Enfermería y Fisioterapia | 0,00 | 2.880,00 | 0,00 | 0,00 | 0,00 | 2.880,00 |
| 133501 1A20 2 | Exp. Pilotos Diplomaturas de Enfermería y Fisioterapia | 0,00 | 3.108,00 | 49.850,72 | 0,00 | 0,00 | 52.958,72 |
| 133600 1A20 2 | Facultad de Derecho | 17.203,11 | -11.044,00 | 3.248,82 | 0,00 | 0,00 | 9.407,93 |
| 133600 1A20 480 | Facultad de Derecho | 0,00 | 480,00 | 0,00 | 0,00 | 0,00 | 480,00 |
| 133600 1A20 485 | Facultad de Derecho | 0,00 | 174,00 | 0,00 | 0,00 | 0,00 | 174,00 |
| 133600 1A20 60 | Facultad de Derecho | 0,00 | 3.703,43 | 0,00 | 0,00 | 0,00 | 3.703,43 |
| 133601 1A20 151 | Experiencia Piloto Licenciatura de Derecho | 0,00 | 4.500,00 | 0,00 | 0,00 | 0,00 | 4.500,00 |
| 133601 1A20 2 | Experiencia Piloto Licenciatura de Derecho | 178,52 | -3.694,26 | 36.486,19 | 0,00 | 0,00 | 32.970,45 |
| 133601 1A20 480 | Experiencia Piloto Licenciatura de Derecho | 0,00 | 1.804,99 | 0,00 | 0,00 | 0,00 | 1.804,99 |
| 133601 1A20 60 | Experiencia Piloto Licenciatura de Derecho | 0,00 | 2.212,07 | 0,00 | 0,00 | 0,00 | 2.212,07 |
| 133700 1A20 151 | Facultad de Ciencias de la Educación | 0,00 | 8.680,00 | 0,00 | 0,00 | 0,00 | 8.680,00 |
| 133700 1A20 2 | Facultad de Ciencias de la Educación | 0,00 | -22.195,26 | 107.894,22 | 0,00 | 0,00 | 85.698,96 |
| 133700 1A20 484 | Facultad de Ciencias de la Educación | 0,00 | 40.000,00 | 0,00 | 0,00 | 0,00 | 40.000,00 |
| 133700 1A20 60 | Facultad de Ciencias de la Educación | 0,00 | 4.929,10 | 0,00 | 0,00 | 0,00 | 4.929,10 |
| 133800 1A20 151 | Facultad de Psicología | 0,00 | 390,00 | 0,00 | 0,00 | 0,00 | 390,00 |
| 133800 1A20 2 | Facultad de Psicología | 0,00 | -4.827,45 | 48.735,19 | 0,00 | 0,00 | 43.907,74 |
| 133800 1A20 480 | Facultad de Psicología | 0,00 | 204,10 | 0,00 | 0,00 | 0,00 | 204,10 |
| 133800 1A20 60 | Facultad de Psicología | 0,00 | 1.182,07 | 0,00 | 0,00 | 0,00 | 1.182,07 |
| 134001 1A20 2 | Secretaría Única Humanidades, Psicología y CC. Educación | 0,00 | 6.160,90 | 0,00 | 0,00 | 0,00 | 6.160,90 |
| 135001 1A20 2 | Master Oficial en Producción vegetal en cultivos protegidos | 0,00 | 17.498,71 | 0,00 | 0,00 | 0,00 | 17.498,71 |
| 135007 1A20 2 | Master Of. en Análisis funcional en contextos clínicos y soc. | 0,00 | 14.619,60 | 0,00 | 0,00 | 0,00 | 14.619,60 |
| 135010 1A20 2 | Máster Oficial en Técnicas Informáticas Avanzadas | 0,00 | 10.399,81 | 0,01 | 0,00 | 0,00 | 10.399,82 |
| 135011 1A20 2 | Máster Oficial en Gestión y Economía de la Empresa | 0,00 | 5.598,33 | 0,00 | 0,00 | 0,00 | 5.598,33 |
| 135012 1A20 2 | Posgrado en control de residuos de plaguicidas... | 0,00 | 1.800,26 | 41,46 | 0,00 | 0,00 | 1.841,72 |
| 135013 1A20 2 | Posgrado en Estudios Migratorios | 0,00 | 1.736,27 | 1.929,84 | 13.035,15 | 0,00 | 16.701,26 |
| 135013 1A20 441 | Posgrado en Estudios Migratorios | 0,00 | 1.263,73 | 0,00 | 0,00 | 0,00 | 1.263,73 |
| 135014 1A20 2 | Máster Oficial en Protección de los créditos internos... | 0,00 | 0,00 | 8,27 | 0,00 | 0,00 | 8,27 |
| 135015 1A20 2 | Máster Oficial en Informática industrial | 0,00 | 4.117,21 | 0,00 | 0,00 | 0,00 | 4.117,21 |

| Crédito | Descripción | Ampliaciones de crédito | Transferencias de crédito | Incorporaciones de crédito | Generación por ingresos | Bajas por Anulación | Total Modif. |
|-----------------|---|-------------------------|---------------------------|----------------------------|-------------------------|---------------------|--------------|
| 135017 1A20 2 | Máster Oficial en Psicogerontología | 0,00 | 0,00 | 604,93 | 0,00 | 0,00 | 604,93 |
| 135020 1A20 151 | Máster Of. en Estudios de Género: Mujeres, Cultura y Soc. | 0,00 | 2.980,00 | 0,00 | 0,00 | 0,00 | 2.980,00 |
| 135020 1A20 2 | Máster Of. en Estudios de Género: Mujeres, Cultura y Soc. | 0,00 | 21.864,65 | 0,00 | 0,00 | 0,00 | 21.864,65 |
| 135020 1A20 60 | Máster Of. en Estudios de Género: Mujeres, Cultura y Soc. | 0,00 | 722,77 | 0,00 | 0,00 | 0,00 | 722,77 |
| 135021 1A20 2 | Máster Oficial en Psicología de la Educación | 0,00 | 5.039,26 | 0,00 | 0,00 | 0,00 | 5.039,26 |
| 135022 1A20 2 | Máster Of. en Intervención Psicológica en ámbitos clínicos... | 0,00 | 3.769,47 | 0,00 | 0,00 | 0,00 | 3.769,47 |
| 135025 1A20 2 | Máster Oficial Contabilidad y finanzas corporativas | 0,00 | 1.500,00 | 0,00 | 4.500,00 | 0,00 | 6.000,00 |
| 136002 1A20 2 | Master en Sexología | 0,00 | 5.540,50 | 3.304,30 | 0,00 | 0,00 | 8.844,80 |
| 136006 1A20 2 | Máster en Asesoría y Gestión jurídica de empresas... | 0,00 | 0,00 | 8.398,47 | 0,00 | 0,00 | 8.398,47 |
| 136007 1A20 2 | Máster en Valoración de Empresas, Gestión y Análisis... | 0,00 | 0,00 | 241,40 | 0,00 | 0,00 | 241,40 |
| 136008 1A20 2 | Máster en Dirección en Entidades e Inst. Deportivas | 0,00 | 0,00 | 1.625,47 | 0,00 | 0,00 | 1.625,47 |
| 136011 1A20 13 | Máster en Psicología Clínica y de la Salud | 0,00 | 1.800,00 | 0,00 | 0,00 | 0,00 | 1.800,00 |
| 136011 1A20 151 | Máster en Psicología Clínica y de la Salud | 0,00 | 750,00 | 400,00 | 0,00 | 0,00 | 1.150,00 |
| 136011 1A20 2 | Máster en Psicología Clínica y de la Salud | 0,00 | -2.850,00 | 7.510,65 | 0,00 | 0,00 | 4.660,65 |
| 137001 1A20 151 | Doctorado Educación Guayaquil | 0,00 | 8.970,00 | 0,00 | 0,00 | 0,00 | 8.970,00 |
| 137001 1A20 2 | Doctorado Educación Guayaquil | 0,00 | -44.809,58 | 0,00 | 103.470,00 | 0,00 | 58.660,42 |
| 137002 1A20 151 | Doctorados Guatemala | 0,00 | 590,00 | 0,00 | 0,00 | 0,00 | 590,00 |
| 137002 1A20 2 | Doctorados Guatemala | 0,00 | -3.297,38 | 0,00 | 19.781,25 | 0,00 | 16.483,87 |
| 141001 1A20 2 | Centro de Formación Continua | 0,00 | 161.092,32 | 0,00 | 41,40 | 1.140,00 | 159.993,72 |
| 141002 1A20 2 | Becas del Centro de Formación Continua | 0,00 | 40.497,66 | 0,00 | 0,00 | 0,00 | 40.497,66 |
| 141002 1A20 480 | Becas del Centro de Formación Continua | 0,00 | 62.307,42 | 0,00 | 0,00 | 0,00 | 62.307,42 |
| 141003 1A20 2 | Máster en Gestión de agronegocios | 0,00 | 0,00 | 0,00 | 5.320,00 | 0,00 | 5.320,00 |
| 141004 1A20 151 | Experto en Implantología y periodoncia integrada | 0,00 | 133,00 | 0,00 | 0,00 | 0,00 | 133,00 |
| 141004 1A20 2 | Experto en Implantología y periodoncia integrada | 0,00 | -9.515,94 | 0,00 | 5.400,00 | 0,00 | -4.115,94 |
| 141005 1A20 2 | Curso Intervención en el entorno del espectro autista... | 0,00 | -393,40 | 0,00 | 0,00 | 0,00 | -393,40 |
| 141006 1A20 151 | Máster en Admón., Comunicaciones y Seguridad Informática | 0,00 | 300,00 | 0,00 | 0,00 | 0,00 | 300,00 |
| 141006 1A20 2 | Máster en Admón., Comunicaciones y Seguridad Informática | 0,00 | -2.388,51 | 0,00 | 0,00 | 0,00 | -2.388,51 |
| 141006 1A20 60 | Máster en Admón., Comunicaciones y Seguridad Informática | 0,00 | 899,19 | 0,00 | 0,00 | 0,00 | 899,19 |
| 141007 1A20 2 | Máster en Intervención en trastornos psicológicos... | 0,00 | 0,00 | 0,00 | 0,00 | 11.250,00 | -11.250,00 |
| 141008 1A20 2 | Curso La calidad educativa en los centros andaluces | 0,00 | 0,00 | 0,00 | 1.134,00 | 0,00 | 1.134,00 |
| 141010 1A20 2 | Curso Comunicación en lengua de signos española | 0,00 | -103,50 | 0,00 | 567,00 | 81,00 | 382,50 |
| 141011 1A20 2 | Curso Administración de Sistemas: un enfoque práctico | 0,00 | -375,00 | 0,00 | 3.510,00 | 0,00 | 3.135,00 |
| 143000 1A20 151 | Presupuesto Cursos de verano | 0,00 | 5.050,00 | 0,00 | 0,00 | 0,00 | 5.050,00 |
| 143000 1A20 2 | Presupuesto Cursos de verano | 0,00 | -71.238,72 | 11.470,21 | 4.500,00 | 182.153,81 | -237.422,32 |
| 143000 1A20 461 | Presupuesto Cursos de verano | 0,00 | 1.000,00 | 0,00 | 0,00 | 0,00 | 1.000,00 |
| 143001 1A20 151 | Curso Medir sociedad actual | 0,00 | 600,00 | 0,00 | 0,00 | 0,00 | 600,00 |
| 143001 1A20 2 | Curso Medir sociedad actual | 0,00 | -788,92 | 0,00 | 0,00 | 0,00 | -788,92 |
| 143002 1A20 2 | Curso De Almería a Marte | 0,00 | -1.125,00 | 0,00 | 0,00 | 0,00 | -1.125,00 |

| Crédito | Descripción | Ampliaciones de crédito | Transferencias de crédito | Incorporaciones de crédito | Generación por ingresos | Bajas por Anulación | Total Modif. |
|-----------------|------------------------------------|-------------------------|---------------------------|----------------------------|-------------------------|---------------------|--------------|
| 143003 1A20 151 | Curso Turismo residencial | 0,00 | 300,00 | 0,00 | 0,00 | 0,00 | 300,00 |
| 143003 1A20 2 | Curso Turismo residencial | 0,00 | -3.411,00 | 0,00 | 0,00 | 0,00 | -3.411,00 |
| 143004 1A20 2 | Curso Tauromaquia | 0,00 | -2.034,00 | 0,00 | 0,00 | 0,00 | -2.034,00 |
| 143005 1A20 2 | Curso Visconti | 0,00 | -1.899,00 | 0,00 | 0,00 | 0,00 | -1.899,00 |
| 143006 1A20 2 | Curso García Montero | 0,00 | -26,44 | 0,00 | 0,00 | 0,00 | -26,44 |
| 143007 1A20 151 | Curso Empresa familiar | 0,00 | 1.306,00 | 0,00 | 0,00 | 0,00 | 1.306,00 |
| 143007 1A20 2 | Curso Empresa familiar | 0,00 | -4.824,98 | 0,00 | 0,00 | 0,00 | -4.824,98 |
| 143008 1A20 151 | Curso Alimentos transgénicos | 0,00 | 1.306,00 | 0,00 | 0,00 | 0,00 | 1.306,00 |
| 143008 1A20 2 | Curso Alimentos transgénicos | 0,00 | -2.556,00 | 0,00 | 0,00 | 0,00 | -2.556,00 |
| 143009 1A20 151 | Curso Seguridad web | 0,00 | 600,00 | 0,00 | 0,00 | 0,00 | 600,00 |
| 143009 1A20 2 | Curso Seguridad web | 0,00 | -4.134,30 | 0,00 | 0,00 | 0,00 | -4.134,30 |
| 143010 1A20 2 | Curso Proyecto Glocharid | 0,00 | -1.332,00 | 0,00 | 0,00 | 0,00 | -1.332,00 |
| 143011 1A20 151 | Curso Dolor | 0,00 | 953,00 | 0,00 | 0,00 | 0,00 | 953,00 |
| 143011 1A20 2 | Curso Dolor | 0,00 | -4.977,00 | 0,00 | 0,00 | 0,00 | -4.977,00 |
| 143012 1A20 2 | Curso Spaghetti western | 0,00 | -4.257,00 | 0,00 | 0,00 | 0,00 | -4.257,00 |
| 143013 1A20 151 | Curso Monedas sociales | 0,00 | 1.306,00 | 0,00 | 0,00 | 0,00 | 1.306,00 |
| 143013 1A20 2 | Curso Monedas sociales | 0,00 | -4.833,00 | 0,00 | 0,00 | 0,00 | -4.833,00 |
| 143014 1A20 151 | Curso Arbitraje | 0,00 | 600,00 | 0,00 | 0,00 | 0,00 | 600,00 |
| 143014 1A20 2 | Curso Arbitraje | 0,00 | -2.757,00 | 0,00 | 0,00 | 0,00 | -2.757,00 |
| 143015 1A20 151 | Curso Menores | 0,00 | 211,80 | 0,00 | 0,00 | 0,00 | 211,80 |
| 143015 1A20 2 | Curso Menores | 0,00 | -7.929,00 | 0,00 | 0,00 | 0,00 | -7.929,00 |
| 143016 1A20 2 | Curso Sinestesia | 0,00 | -1.054,00 | 0,00 | 0,00 | 0,00 | -1.054,00 |
| 143017 1A20 2 | Curso Purchena | 0,00 | -10.665,00 | 0,00 | 0,00 | 0,00 | -10.665,00 |
| 143018 1A20 2 | Curso Oportunidades empleo (FAAM) | 0,00 | -1.350,00 | 0,00 | 0,00 | 0,00 | -1.350,00 |
| 143019 1A20 2 | Curso Gastronomía | 0,00 | -249,00 | 0,00 | 0,00 | 0,00 | -249,00 |
| 143020 1A20 2 | Curso Meteorología | 0,00 | -197,00 | 0,00 | 0,00 | 0,00 | -197,00 |
| 143021 1A20 2 | Curso Vino | 0,00 | -1.678,03 | 0,00 | 8.000,00 | 0,00 | 6.321,97 |
| 143022 1A20 2 | Curso Paz | 0,00 | -270,00 | 0,00 | 0,00 | 0,00 | -270,00 |
| 143023 1A20 2 | Curso Música Vélez Blanco | 0,00 | -6.269,00 | 0,00 | 0,00 | 0,00 | -6.269,00 |
| 143024 1A20 2 | Curso Lúcar | 0,00 | -1.653,72 | 0,00 | 0,00 | 0,00 | -1.653,72 |
| 143025 1A20 2 | Curso Fiñana | 0,00 | -1.224,00 | 0,00 | 0,00 | 0,00 | -1.224,00 |
| 143026 1A20 2 | Curso Cervantes | 0,00 | -1.462,50 | 0,00 | 0,00 | 0,00 | -1.462,50 |
| 143099 1A20 151 | Cursos de Verano, Gastos Generales | 0,00 | 7.544,00 | 0,00 | 0,00 | 0,00 | 7.544,00 |
| 143099 1A20 2 | Cursos de Verano, Gastos Generales | 0,00 | 525.049,44 | 0,00 | 6.070,62 | 0,00 | 531.120,06 |
| 143099 1A20 60 | Cursos de Verano, Gastos Generales | 0,00 | 1.975,70 | 0,00 | 0,00 | 0,00 | 1.975,70 |
| 143099 1A20 64 | Cursos de Verano, Gastos Generales | 0,00 | 6.136,00 | 0,00 | 0,00 | 0,00 | 6.136,00 |
| 143100 1A20 151 | Cursos de Otoño | 0,00 | 500,00 | 0,00 | 0,00 | 0,00 | 500,00 |
| 143100 1A20 2 | Cursos de Otoño | 0,00 | -320,00 | 17.133,96 | 0,00 | 336,00 | 16.477,96 |

| Crédito | Descripción | Ampliaciones de crédito | Transferencias de crédito | Incorporaciones de crédito | Generación por ingresos | Bajas por Anulación | Total Modif. |
|-----------------|---|-------------------------|---------------------------|----------------------------|-------------------------|---------------------|--------------|
| 144001 1A20 2 | Centro de Formación Continua | 0,00 | 1.618,22 | 3.130,41 | 0,00 | 0,00 | 4.748,63 |
| 144002 1A20 2 | Becas Centro de Formación Contínua | 0,00 | 850,98 | 0,00 | 0,00 | 0,00 | 850,98 |
| 144002 1A20 480 | Becas Centro de Formación Contínua | 7.911,39 | -7.911,39 | 0,00 | 0,00 | 0,00 | 0,00 |
| 144010 1A20 151 | Ens. N. R. - Dirección y Gestión de empresas | 0,00 | 11.540,00 | 0,00 | 0,00 | 0,00 | 11.540,00 |
| 144010 1A20 2 | Ens. N. R. - Dirección y Gestión de empresas | 0,00 | -14.049,30 | 21.033,88 | 20.433,60 | 0,00 | 27.418,18 |
| 144030 1A20 2 | Ens. N. R. - Especialización en cultivo sin suelo | 0,00 | -56,20 | 56,20 | 0,00 | 0,00 | 0,00 |
| 144038 1A20 2 | Diseño Gráfico en tres dimensiones | 0,00 | -429,72 | 429,72 | 0,00 | 0,00 | 0,00 |
| 144053 1A20 2 | Curso Control climático en invernaderos | 0,00 | 0,00 | 0,00 | 0,00 | 648,00 | -648,00 |
| 144056 1A20 2 | Investigar mediante encuestas | 0,00 | -82,12 | 82,12 | 0,00 | 0,00 | 0,00 |
| 144057 1A20 2 | Técnicas estadísticas aplicadas al análisis de datos y ... | 0,00 | -680,70 | 680,70 | 0,00 | 0,00 | 0,00 |
| 144063 3A00 13 | Ens. N. R. - Mayores en la Univ. | 0,00 | 97,50 | 0,00 | 0,00 | 0,00 | 97,50 |
| 144063 3A00 151 | Ens. N. R. - Mayores en la Univ. | 0,00 | 25.587,50 | 0,00 | 0,00 | 0,00 | 25.587,50 |
| 144063 3A00 2 | Ens. N. R. - Mayores en la Univ. | 0,00 | -11.099,17 | 21.818,84 | 0,00 | 0,00 | 10.719,67 |
| 144077 1A20 2 | Ens. N. R.- Curso Dirección Seguridad Privada | 0,00 | -0,07 | 0,07 | 0,00 | 0,00 | 0,00 |
| 144078 1A20 2 | Ens. N. R.- Orientación Prof. Trans. Vida | 0,00 | -6,92 | 6,92 | 0,00 | 0,00 | 0,00 |
| 144079 1A20 2 | Ens. N. R. - Los Estudios de la mujer, síntesis y perspectivas | 0,00 | -399,48 | 399,48 | 0,00 | 0,00 | 0,00 |
| 144083 1A20 2 | Ens. N. R.-Título Propio Superior Enfermería - 1º Curso | 0,00 | -5.651,02 | 5.651,02 | 0,00 | 0,00 | 0,00 |
| 144112 3A00 151 | Mayores en la Universidad: Extensión de Roquetas de Mar | 0,00 | 11.067,44 | 3.746,60 | 0,00 | 0,00 | 14.814,04 |
| 144112 3A00 2 | Mayores en la Universidad: Extensión de Roquetas de Mar | 0,00 | -46.235,82 | 38.342,39 | 0,00 | 0,00 | -7.893,43 |
| 144113 3A00 2 | Mayores en la Universidad (Extensión Vera) | 0,00 | 15.834,40 | 57,51 | 2.933,98 | 0,00 | 18.825,89 |
| 144115 1A20 2 | Máster en Traumatología y Medicina Deportiva | 0,00 | -0,61 | 0,61 | 0,00 | 0,00 | 0,00 |
| 144121 1A20 2 | Especialista en Instalaciones Eléctricas de media tensión | 0,00 | -184,41 | 184,41 | 0,00 | 0,00 | 0,00 |
| 144125 1A20 2 | Grado Superior en Sexología | 0,00 | -254,34 | 254,34 | 0,00 | 0,00 | 0,00 |
| 144127 1A20 2 | Máster en Dirección y Gestión de los Recursos Humanos | 0,00 | -213,59 | 213,59 | 0,00 | 0,00 | 0,00 |
| 144130 1A20 151 | Título Propio Detective Privado | 0,00 | -3.473,00 | 3.473,00 | 0,00 | 0,00 | 0,00 |
| 144130 1A20 2 | Título Propio Detective Privado | 0,00 | 566,00 | 6.261,94 | 29.700,00 | 0,00 | 36.527,94 |
| 144131 1A20 2 | Latex: una herramienta para la edición de textos científicos | 0,00 | -66,79 | 66,79 | 0,00 | 0,00 | 0,00 |
| 144143 1A20 151 | Curso Especialista en Marketing | 0,00 | 1.874,00 | 0,00 | 0,00 | 0,00 | 1.874,00 |
| 144143 1A20 2 | Curso Especialista en Marketing | 0,00 | -1.864,96 | 70,02 | 0,00 | 450,00 | -2.244,94 |
| 144144 1A20 151 | Título Experto en mediación familiar y menores | 0,00 | 8.800,00 | 0,00 | 0,00 | 0,00 | 8.800,00 |
| 144144 1A20 2 | Título Experto en mediación familiar y menores | 0,00 | -8.847,00 | 27.000,00 | 0,00 | 0,00 | 18.153,00 |
| 144146 1A20 2 | Gerencia de Riesgos y Seguros | 0,00 | -0,53 | 0,53 | 0,00 | 0,00 | 0,00 |
| 144148 1A20 2 | Experto Universitario en Turismo activo | 0,00 | -2.996,23 | 2.996,23 | 0,00 | 0,00 | 0,00 |
| 144149 1A20 2 | Curso de Nivelación Matemática | 0,00 | -487,91 | 487,91 | 0,00 | 0,00 | 0,00 |
| 144150 1A20 2 | Especialista en alimentación y salud | 0,00 | -0,15 | 0,15 | 0,00 | 0,00 | 0,00 |
| 144151 1A20 2 | Especialista en inst. eléctricas ...y climatización en la edific. | 0,00 | -1.430,02 | 1.430,02 | 0,00 | 0,00 | 0,00 |
| 144152 1A20 2 | Técnicas experienciales en Psicoterapia | 0,00 | -71,68 | 71,68 | 0,00 | 0,00 | 0,00 |
| 144154 1A20 2 | Detective privado (edición Madrid) | 0,00 | -27.670,00 | 63.045,64 | 0,00 | 0,00 | 35.375,64 |

| Crédito | Descripción | Ampliaciones de crédito | Transferencias de crédito | Incorporaciones de crédito | Generación por ingresos | Bajas por Anulación | Total Modif. |
|-----------------|---|-------------------------|---------------------------|----------------------------|-------------------------|---------------------|--------------|
| 144157 1A20 2 | Máster Internacional en cultivo sin suelo | 0,00 | -18,30 | 18,30 | 0,00 | 0,00 | 0,00 |
| 144159 1A20 2 | Animación deportiva para jóvenes voluntarios | 0,00 | -366,06 | 366,06 | 0,00 | 0,00 | 0,00 |
| 144160 1A20 2 | Interv. voluntaria en el ámbito de la discap. sensorial | 0,00 | -293,43 | 293,43 | 0,00 | 0,00 | 0,00 |
| 144161 1A20 2 | Interv. voluntaria en el ámbito de la discap. motora | 0,00 | -366,06 | 366,06 | 0,00 | 0,00 | 0,00 |
| 144162 1A20 2 | Experiencias de voluntariado desde la UAL | 0,00 | -376,85 | 376,85 | 0,00 | 0,00 | 0,00 |
| 144163 1A20 2 | Programación en Labview y diseño de aplicaciones... | 0,00 | -1.425,96 | 1.425,96 | 0,00 | 0,00 | 0,00 |
| 144164 1A20 2 | Programación avanzada en Labview y diseño... | 0,00 | -387,43 | 387,43 | 0,00 | 0,00 | 0,00 |
| 144166 1A20 2 | EE.PP., Investigación escolar: estrategias para... | 0,00 | -7,90 | 7,90 | 0,00 | 0,00 | 0,00 |
| 144169 1A20 2 | Ingeniería de los requisitos como vía de mejora... | 0,00 | -0,15 | 0,15 | 0,00 | 0,00 | 0,00 |
| 144170 1A20 2 | Profundización en lengua de signos española | 0,00 | -101,91 | 101,91 | 0,00 | 0,00 | 0,00 |
| 144171 1A20 2 | Aplicaciones informáticas de gestión empresarial | 0,00 | -63,04 | 63,04 | 0,00 | 0,00 | 0,00 |
| 144173 1A20 2 | Master en Gestión Bancaria por Competencias | 0,00 | -15,98 | 15,98 | 0,00 | 0,00 | 0,00 |
| 144177 1A20 151 | Curso de Formación de representantes estudiantiles | 0,00 | 620,00 | 0,00 | 0,00 | 0,00 | 620,00 |
| 144177 1A20 2 | Curso de Formación de representantes estudiantiles | 0,00 | 302,00 | 4.357,72 | 0,00 | 0,00 | 4.659,72 |
| 144178 1A20 2 | Estrategias de resolución de conflictos y ... | 0,00 | -985,88 | 985,88 | 0,00 | 0,00 | 0,00 |
| 144179 1A20 2 | La interculturalidad en los centros educativos | 0,00 | -688,90 | 688,90 | 0,00 | 0,00 | 0,00 |
| 144181 1A20 2 | Principios psicopedagógicos para el profesorado | 0,00 | -948,04 | 948,04 | 0,00 | 0,00 | 0,00 |
| 144182 1A20 2 | Tecn. de la Inform. y la Com. Aplicadas a la Educación | 0,00 | -824,72 | 824,72 | 0,00 | 0,00 | 0,00 |
| 144185 1A20 151 | Drogas y Adicciones en la sociedad actual | 0,00 | 3.480,00 | 0,00 | 0,00 | 0,00 | 3.480,00 |
| 144185 1A20 2 | Drogas y Adicciones en la sociedad actual | 0,00 | 1.265,00 | 1.267,54 | 0,00 | 0,00 | 2.532,54 |
| 144186 1A20 2 | Principios y Técnicas de rehabilitación neuropsicológica | 0,00 | -20,39 | 20,39 | 0,00 | 0,00 | 0,00 |
| 144187 1A20 2 | Estado Constitucional e Islam | 0,00 | -292,67 | 292,67 | 0,00 | 0,00 | 0,00 |
| 144188 1A20 13 | Pobreza, desarrollo y cooperación | 0,00 | 150,00 | 0,00 | 0,00 | 0,00 | 150,00 |
| 144188 1A20 151 | Pobreza, desarrollo y cooperación | 0,00 | 4.950,00 | 0,00 | 0,00 | 0,00 | 4.950,00 |
| 144188 1A20 2 | Pobreza, desarrollo y cooperación | 0,00 | -4.744,50 | 5.760,58 | 0,00 | 0,00 | 1.016,08 |
| 144189 1A20 2 | Especialista en horticultura protegida | 0,00 | -13.656,45 | 13.656,45 | 0,00 | 0,00 | 0,00 |
| 144190 1A20 2 | Desarrollo de aplicaciones web para bases de datos | 0,00 | -116,76 | 116,76 | 0,00 | 0,00 | 0,00 |
| 144191 1A20 2 | El agua y el medio ambiente: problemas y soluciones | 0,00 | -1.564,71 | 1.564,71 | 0,00 | 0,00 | 0,00 |
| 144192 1A20 2 | Especialista en alimentación y salud | 0,00 | -297,12 | 297,12 | 0,00 | 0,00 | 0,00 |
| 144193 1A20 2 | Diseño y construcción de almacenes de datos | 0,00 | -180,80 | 180,80 | 0,00 | 0,00 | 0,00 |
| 144194 1A20 2 | EE.PP. Columna vertebral, ejercicio físico y deporte | 0,00 | -0,72 | 0,72 | 0,00 | 0,00 | 0,00 |
| 144195 1A20 2 | EE.PP. "Cómo ser empresario. Aprender a emprender" | 0,00 | -5.761,60 | 5.761,60 | 0,00 | 0,00 | 0,00 |
| 144196 1A20 2 | Curso Iniciación al diseño y programación videojuegos 3D | 0,00 | -235,22 | 235,22 | 0,00 | 0,00 | 0,00 |
| 144199 1A20 2 | Curso Devaju X | 0,00 | -27,70 | 27,70 | 0,00 | 0,00 | 0,00 |
| 144200 1A20 151 | EE.PP. Desarrollo de aplicaciones PHP para bases de datos | 0,00 | 2.005,90 | 0,00 | 0,00 | 0,00 | 2.005,90 |
| 144200 1A20 2 | EE.PP. Desarrollo de aplicaciones PHP para bases de datos | 0,00 | -2.314,83 | 2.223,29 | 1.755,00 | 0,00 | 1.663,46 |
| 144201 1A20 2 | Especialista en desarrollo local | 0,00 | -713,20 | 3.791,20 | 0,00 | 3.078,00 | 0,00 |
| 144210 1A20 2 | Master en Valoración de empresas, gestión y ...: VEGAV | 0,00 | -1.196,25 | 1.243,86 | 0,00 | 0,00 | 47,61 |

| Crédito | Descripción | Ampliaciones de crédito | Transferencias de crédito | Incorporaciones de crédito | Generación por ingresos | Bajas por Anulación | Total Modif. |
|-----------------|---|-------------------------|---------------------------|----------------------------|-------------------------|---------------------|--------------|
| 144213 1A20 2 | Especialista en Administración de Sistemas Operativos | 0,00 | -461,41 | 461,41 | 0,00 | 0,00 | 0,00 |
| 144214 1A20 2 | Especialista en Seguridad de Sistemas Informáticos | 0,00 | -1.237,34 | 1.237,34 | 0,00 | 0,00 | 0,00 |
| 144215 1A20 2 | Curso de Introducción a la Terapia Gestalt | 0,00 | -86,00 | 86,00 | 0,00 | 0,00 | 0,00 |
| 144218 1A20 2 | Nuevas Tecnologías de la Inf. y la Comunic. en las PYMES | 0,00 | -679,77 | 679,77 | 0,00 | 0,00 | 0,00 |
| 144219 1A20 2 | Inglés Empresarial | 0,00 | -7,27 | 7,27 | 0,00 | 0,00 | 0,00 |
| 144220 1A20 2 | Curso Tecnologías de programación web | 0,00 | -186,63 | 186,63 | 0,00 | 0,00 | 0,00 |
| 144221 1A20 2 | Curso Diseño de materiales didácticos para entornos virt. | 0,00 | -112,20 | 112,20 | 0,00 | 0,00 | 0,00 |
| 144222 1A20 2 | Curso Inglés aplicado a las actividades administrativas | 0,00 | -345,13 | 345,13 | 0,00 | 0,00 | 0,00 |
| 144223 1A20 2 | Curso Inglés Avanzado | 0,00 | -325,56 | 325,56 | 0,00 | 0,00 | 0,00 |
| 144224 1A20 2 | Curso Interculturalidad y Educación, modelo almeriense | 0,00 | -307,00 | 307,00 | 0,00 | 0,00 | 0,00 |
| 144226 1A20 2 | Curso Prevención de riesgos laborales | 0,00 | -147,12 | 147,12 | 0,00 | 0,00 | 0,00 |
| 144226 1A20 485 | Curso Prevención de riesgos laborales | 0,00 | -1.197,50 | 1.197,50 | 0,00 | 0,00 | 0,00 |
| 144227 1A20 2 | Curso: Alemán el el sector sanitario y agroalimentario | 0,00 | -260,90 | 260,90 | 0,00 | 0,00 | 0,00 |
| 144228 1A20 485 | Nuevas tecnologías aplicadas a la educación | 0,00 | -1,80 | 1,80 | 0,00 | 0,00 | 0,00 |
| 144229 1A20 2 | Habilidades informáticas a nivel de usuario | 0,00 | -33,40 | 33,40 | 0,00 | 0,00 | 0,00 |
| 144231 1A20 2 | El informe de auditoría de cuentas: análisis e interpretación | 0,00 | -82,80 | 82,80 | 0,00 | 0,00 | 0,00 |
| 144232 1A20 2 | Topografía por satélite GPS | 0,00 | 250,00 | 129,26 | 0,00 | 0,00 | 379,26 |
| 144233 1A20 2 | Árabe magrebí clásico | 0,00 | -361,41 | 361,41 | 0,00 | 0,00 | 0,00 |
| 144235 1A20 2 | Especialista en gestión empresarial | 0,00 | -3.334,21 | 3.334,21 | 0,00 | 0,00 | 0,00 |
| 144235 1A20 60 | Especialista en gestión empresarial | 0,00 | -49,00 | 49,00 | 0,00 | 0,00 | 0,00 |
| 144236 1A20 151 | Curso de formación de cibervoluntarios | 0,00 | 1.240,00 | 0,00 | 0,00 | 0,00 | 1.240,00 |
| 144236 1A20 2 | Curso de formación de cibervoluntarios | 0,00 | -304,22 | 1.264,22 | 0,00 | 0,00 | 960,00 |
| 144239 1A20 2 | Experto en gestión de la calidad en el turismo de negocios | 0,00 | -2.189,63 | 2.189,63 | 0,00 | 0,00 | 0,00 |
| 144240 1A20 2 | Experto ordenación y gestión integrada de espacios litorales | 0,00 | -117,03 | 117,03 | 0,00 | 0,00 | 0,00 |
| 144241 1A20 151 | Curso Entrenador personal orientado a la salud | 0,00 | 2.490,00 | 0,00 | 0,00 | 0,00 | 2.490,00 |
| 144241 1A20 2 | Curso Entrenador personal orientado a la salud | 0,00 | -7.125,33 | 3.914,48 | 0,00 | 0,00 | -3.210,85 |
| 144241 1A20 60 | Curso Entrenador personal orientado a la salud | 0,00 | 147,00 | 0,00 | 0,00 | 0,00 | 147,00 |
| 144243 1A20 2 | EE.PP. Atención inicial y manejo del paciente... | 0,00 | -1.769,77 | 1.769,77 | 0,00 | 0,00 | 0,00 |
| 144244 1A20 2 | EE.PP. Módulo de Inglés comercial | 0,00 | -287,25 | 287,25 | 0,00 | 0,00 | 0,00 |
| 144245 1A20 2 | EE.PP. Módulo de habilidades directivas | 0,00 | -230,39 | 230,39 | 0,00 | 0,00 | 0,00 |
| 144246 1A20 2 | EE.PP. Formación en competencias: Informática | 0,00 | -379,66 | 379,66 | 0,00 | 0,00 | 0,00 |
| 144247 1A20 2 | EE.PP. Módulo de creación de empresas | 0,00 | -73,26 | 73,26 | 0,00 | 0,00 | 0,00 |
| 144248 1A20 2 | EE.PP. Tasación de pérdidas causadas por plagas,... | 0,00 | -398,10 | 398,10 | 0,00 | 0,00 | 0,00 |
| 144249 1A20 2 | Curso Aplicador y manipulador de productos fitosanitarios | 0,00 | -548,44 | 276,99 | 2.276,10 | 0,00 | 2.004,65 |
| 144249 1A20 60 | Curso Aplicador y manipulador de productos fitosanitarios | 0,00 | 145,00 | 0,00 | 0,00 | 0,00 | 145,00 |
| 144251 1A20 2 | Curso de prog. de videojuegos con blender y 3D Studio Max | 0,00 | -154,00 | 154,00 | 0,00 | 0,00 | 0,00 |
| 144252 1A20 2 | 3D Sudio Max 9: Fundamentos de modelado y animació | 0,00 | -14,30 | 14,30 | 0,00 | 0,00 | 0,00 |
| 144253 1A20 2 | Curso El cultivo del melón en sistemas protegidos | 0,00 | -48,45 | 48,45 | 0,00 | 0,00 | 0,00 |

| Crédito | Descripción | Ampliaciones de crédito | Transferencias de crédito | Incorporaciones de crédito | Generación por ingresos | Bajas por Anulación | Total Modif. |
|-----------------|--|-------------------------|---------------------------|----------------------------|-------------------------|---------------------|--------------|
| 144254 1A20 2 | Curso Ciencia y Sociedad. Una mirada desde las mujeres | 0,00 | -1.817,56 | 1.817,56 | 0,00 | 0,00 | 0,00 |
| 144255 1A20 151 | Curso de técnicas de relajación: yoga y técnicas perceptivas | 0,00 | 322,00 | 0,00 | 0,00 | 0,00 | 322,00 |
| 144255 1A20 2 | Curso de técnicas de relajación: yoga y técnicas perceptivas | 0,00 | -820,80 | 1.679,21 | 1.080,00 | 0,00 | 1.938,41 |
| 144256 1A20 2 | I Congreso internacional de violencia escolar; bullying | 0,00 | -37,24 | 37,24 | 0,00 | 0,00 | 0,00 |
| 144257 1A20 151 | Curso de Access avanzado | 0,00 | 1.470,00 | 0,00 | 0,00 | 0,00 | 1.470,00 |
| 144257 1A20 2 | Curso de Access avanzado | 0,00 | -1.783,10 | 18,60 | 0,00 | 0,00 | -1.764,50 |
| 144258 1A20 151 | Curso introducción a Access | 0,00 | 1.695,00 | 0,00 | 0,00 | 0,00 | 1.695,00 |
| 144258 1A20 2 | Curso introducción a Access | 0,00 | -2.053,00 | 20,00 | 0,00 | 81,00 | -2.114,00 |
| 144259 1A20 151 | Curso Power Point | 0,00 | 1.613,00 | 0,00 | 0,00 | 0,00 | 1.613,00 |
| 144259 1A20 2 | Curso Power Point | 0,00 | -2.136,90 | 2.766,10 | 2.223,00 | 0,00 | 2.852,20 |
| 144260 1A20 151 | Curso Excel avanzado | 0,00 | 2.365,00 | 0,00 | 0,00 | 0,00 | 2.365,00 |
| 144260 1A20 2 | Curso Excel avanzado | 0,00 | -2.870,00 | 92,72 | 0,00 | 0,00 | -2.777,28 |
| 144261 1A20 151 | Curso iniciación a Excel | 0,00 | 1.975,00 | 0,00 | 0,00 | 0,00 | 1.975,00 |
| 144261 1A20 2 | Curso iniciación a Excel | 0,00 | -2.353,10 | 172,10 | 0,00 | 0,00 | -2.181,00 |
| 144262 1A20 151 | Curso Word avanzado | 0,00 | 1.043,00 | 0,00 | 0,00 | 0,00 | 1.043,00 |
| 144262 1A20 2 | Curso Word avanzado | 0,00 | -1.255,20 | 1.770,80 | 0,00 | 0,00 | 515,60 |
| 144263 1A20 2 | Curso iniciación a Word | 0,00 | 0,00 | 64,30 | 0,00 | 0,00 | 64,30 |
| 144265 1A20 2 | Curso "La reforma contable y el nuevo P.G.C." | 0,00 | -6.146,51 | 6.146,51 | 0,00 | 0,00 | 0,00 |
| 144266 1A20 2 | Experto en Alimentación y Salud Medioambiental | 0,00 | 0,00 | 689,65 | 0,00 | 0,00 | 689,65 |
| 144268 1A20 2 | Experto en Gestión Inmobiliaria | 0,00 | -1.065,58 | 1.065,58 | 0,00 | 0,00 | 0,00 |
| 144269 1A20 2 | Experto en Protocolo y Comunicación | 0,00 | -1.020,29 | 1.020,29 | 0,00 | 0,00 | 0,00 |
| 144274 1A20 2 | Curso Analista de sistemas informáticos | 0,00 | -4,45 | 4,45 | 0,00 | 0,00 | 0,00 |
| 144275 1A20 151 | Especialista en redes y seguridad informática | 0,00 | 1.395,00 | 0,00 | 0,00 | 0,00 | 1.395,00 |
| 144275 1A20 2 | Especialista en redes y seguridad informática | 0,00 | -1.711,10 | 126,50 | 0,00 | 0,00 | -1.584,60 |
| 144277 1A20 2 | Curso valoración de estructuras y cubiertas de invernaderos | 0,00 | -193,70 | 193,70 | 0,00 | 0,00 | 0,00 |
| 144278 1A20 2 | Curso tasación de pérdidas causadas por plagas,... | 0,00 | -1.008,11 | 1.008,11 | 0,00 | 0,00 | 0,00 |
| 144279 1A20 2 | Animación al deporte y al ocio para jóvenes voluntarios | 0,00 | -600,28 | 600,28 | 0,00 | 0,00 | 0,00 |
| 144280 1A20 2 | Voluntariado en el ámbito de la discapacidad sensorial | 0,00 | -632,57 | 632,57 | 0,00 | 0,00 | 0,00 |
| 144281 1A20 2 | Curso Voluntariado en el ámbito de la discapacidad motora | 0,00 | -627,20 | 627,20 | 0,00 | 0,00 | 0,00 |
| 144282 1A20 2 | El papel de los medios de comunicación en la transición | 0,00 | -298,44 | 298,44 | 0,00 | 0,00 | 0,00 |
| 144283 1A20 151 | Experto Univ. en intervención con menores infractores | 0,00 | 16.096,50 | 0,00 | 0,00 | 0,00 | 16.096,50 |
| 144283 1A20 2 | Experto Univ. en intervención con menores infractores | 0,00 | -21.276,57 | 22.528,02 | 33.890,07 | 0,00 | 35.141,52 |
| 144283 1A20 60 | Experto Univ. en intervención con menores infractores | 0,00 | 30,00 | 447,10 | 0,00 | 0,00 | 477,10 |
| 144284 1A20 2 | Curso Análisis estadístico de datos:... | 0,00 | -38,66 | 38,66 | 0,00 | 0,00 | 0,00 |
| 144286 1A20 2 | Curso Admón de distribuciones GNU/LINUX: Guadalinux | 0,00 | -104,50 | 104,50 | 0,00 | 0,00 | 0,00 |
| 144288 1A20 2 | Curso Estrategias de resolución de conflictos y ... | 0,00 | -234,00 | 234,00 | 0,00 | 0,00 | 0,00 |
| 144290 1A20 151 | Curso Educación de salud sexual en jóvenes | 0,00 | -110,00 | 110,00 | 0,00 | 0,00 | 0,00 |
| 144290 1A20 2 | Curso Educación de salud sexual en jóvenes | 0,00 | -363,80 | 363,80 | 0,00 | 0,00 | 0,00 |

| Crédito | Descripción | Ampliaciones de crédito | Transferencias de crédito | Incorporaciones de crédito | Generación por ingresos | Bajas por Anulación | Total Modif. |
|-----------------|---|-------------------------|---------------------------|----------------------------|-------------------------|---------------------|--------------|
| 144291 1A20 2 | II Jornadas Nac. de atención integral al mayor con demencia | 0,00 | -872,96 | 872,96 | 0,00 | 0,00 | 0,00 |
| 144292 1A20 2 | Curso Analista de seguridad informática: edición virtual | 0,00 | -9,62 | 9,62 | 0,00 | 0,00 | 0,00 |
| 144293 1A20 151 | Curso Detective Privado: Granada | 0,00 | 3.000,00 | 0,00 | 0,00 | 0,00 | 3.000,00 |
| 144293 1A20 2 | Curso Detective Privado: Granada | 0,00 | -32.100,00 | 101.878,00 | 0,00 | 0,00 | 69.778,00 |
| 144295 1A20 151 | Conducción con seguridad en condiciones de emergencia | 0,00 | 910,00 | 0,00 | 0,00 | 0,00 | 910,00 |
| 144295 1A20 2 | Conducción con seguridad en condiciones de emergencia | 0,00 | -961,42 | 294,36 | 0,00 | 0,00 | -667,06 |
| 144296 1A20 2 | Curso de primeros auxilios | 0,00 | -36,13 | 36,13 | 0,00 | 0,00 | 0,00 |
| 144297 1A20 2 | Curso Trabajo en equipo | 0,00 | -60,18 | 60,18 | 0,00 | 0,00 | 0,00 |
| 144298 1A20 2 | Curso Introducción al video digital | 0,00 | -2.367,11 | 2.367,11 | 0,00 | 0,00 | 0,00 |
| 144299 1A20 151 | Curso Especialista en asesoramiento financiero | 0,00 | 4.990,00 | 0,00 | 0,00 | 0,00 | 4.990,00 |
| 144299 1A20 2 | Curso Especialista en asesoramiento financiero | 0,00 | -5.066,20 | 24.765,59 | 19.890,00 | 0,00 | 39.589,39 |
| 144301 1A20 2 | Curso Universidad y objetivos de desarrollo del milenio | 0,00 | -448,80 | 448,80 | 0,00 | 0,00 | 0,00 |
| 144302 1A20 2 | Curso Mujeres y Literatura | 0,00 | -13,47 | 13,47 | 0,00 | 0,00 | 0,00 |
| 144303 1A20 2 | Curso Hablar en público | 0,00 | -2.266,20 | 2.266,20 | 0,00 | 0,00 | 0,00 |
| 144304 1A20 2 | Curso Control de gestión | 0,00 | -29,55 | 29,55 | 0,00 | 0,00 | 0,00 |
| 144305 1A20 2 | Curso Formación de la competencia lecto-literaria | 0,00 | -277,78 | 277,78 | 0,00 | 0,00 | 0,00 |
| 144306 1A20 2 | Técnico en evaluación y tratamiento integral del deportista | 0,00 | -235,78 | 235,78 | 0,00 | 0,00 | 0,00 |
| 144310 1A20 151 | Curso Aplicaciones clínicas de la hipnosis | 0,00 | 1.170,00 | 0,00 | 0,00 | 0,00 | 1.170,00 |
| 144310 1A20 2 | Curso Aplicaciones clínicas de la hipnosis | 0,00 | -1.674,80 | 99,32 | 0,00 | 0,00 | -1.575,48 |
| 144311 1A20 151 | Curso Técnicas de contención muscular y vendaje... | 0,00 | 3.966,40 | 0,00 | 0,00 | 0,00 | 3.966,40 |
| 144311 1A20 2 | Curso Técnicas de contención muscular y vendaje... | 0,00 | -5.149,00 | 5.170,72 | 4.788,00 | 171,00 | 4.638,72 |
| 144312 1A20 2 | Talleres Neuropsicología cognitiva clínica | 0,00 | 0,00 | 69,68 | 0,00 | 0,00 | 69,68 |
| 144314 1A20 151 | Máster en comunicación social | 0,00 | 5.450,00 | 0,00 | 0,00 | 0,00 | 5.450,00 |
| 144314 1A20 2 | Máster en comunicación social | 0,00 | -3.615,17 | 10.515,41 | 0,00 | 0,00 | 6.900,24 |
| 144315 1A20 2 | Máster en Asesoría y gestión jurídica en empresas... | 0,00 | -1.350,01 | 1.350,01 | 0,00 | 0,00 | 0,00 |
| 144316 1A20 151 | Máster en Intervención en trastornos psicológicos ... | 0,00 | 12.800,00 | 0,00 | 0,00 | 0,00 | 12.800,00 |
| 144316 1A20 2 | Máster en Intervención en trastornos psicológicos ... | 0,00 | -1.805,00 | 77.303,21 | 3.000,00 | 4.320,00 | 74.178,21 |
| 144317 1A20 2 | Máster en Tratamiento del trastorno mental grave | 0,00 | -619,32 | 619,32 | 0,00 | 0,00 | 0,00 |
| 144320 1A20 13 | Máster en Energía Solar | 0,00 | 480,00 | 0,00 | 0,00 | 0,00 | 480,00 |
| 144320 1A20 151 | Máster en Energía Solar | 0,00 | 29.640,00 | 0,00 | 0,00 | 0,00 | 29.640,00 |
| 144320 1A20 2 | Máster en Energía Solar | 0,00 | -27.620,00 | 52.344,75 | 0,00 | 1.771,09 | 22.953,66 |
| 144321 1A20 151 | Máster en Demencias y enfermedad de Alzheimer | 0,00 | 11.410,00 | 0,00 | 0,00 | 0,00 | 11.410,00 |
| 144321 1A20 2 | Máster en Demencias y enfermedad de Alzheimer | 0,00 | -12.535,00 | 243,22 | 0,00 | 0,00 | -12.291,78 |
| 144322 1A20 13 | Máster en Psicología clínica y de la salud | 0,00 | 175,00 | 0,00 | 0,00 | 0,00 | 175,00 |
| 144322 1A20 151 | Máster en Psicología clínica y de la salud | 0,00 | 3.185,00 | 0,00 | 0,00 | 0,00 | 3.185,00 |
| 144322 1A20 2 | Máster en Psicología clínica y de la salud | 0,00 | -3.360,00 | 4.140,00 | 0,00 | 0,00 | 780,00 |
| 144323 1A20 151 | Máster en Prevención de riesgos laborales | 0,00 | 9.344,00 | 0,00 | 0,00 | 0,00 | 9.344,00 |
| 144323 1A20 2 | Máster en Prevención de riesgos laborales | 0,00 | 2.869,25 | 9.230,53 | 42.000,00 | 0,00 | 54.099,78 |

| Crédito | Descripción | Ampliaciones de crédito | Transferencias de crédito | Incorporaciones de crédito | Generación por ingresos | Bajas por Anulación | Total Modif. |
|-----------------|--|-------------------------|---------------------------|----------------------------|-------------------------|---------------------|--------------|
| 144323 1A20 60 | Máster en Prevención de riesgos laborales | 0,00 | 31,75 | 0,00 | 0,00 | 0,00 | 31,75 |
| 144324 1A20 151 | Máster en Dirección y gestión de los recursos humanos | 0,00 | 10.760,00 | 0,00 | 0,00 | 0,00 | 10.760,00 |
| 144324 1A20 2 | Máster en Dirección y gestión de los recursos humanos | 0,00 | -8.410,80 | 21.616,31 | 0,00 | 4.230,00 | 8.975,51 |
| 144324 1A20 60 | Máster en Dirección y gestión de los recursos humanos | 0,00 | 40,00 | 0,00 | 0,00 | 0,00 | 40,00 |
| 144325 1A20 2 | Máster en Comercio internacional y empowerment | 0,00 | 0,00 | 1.357,62 | 0,00 | 0,00 | 1.357,62 |
| 144326 1A20 2 | Máster en Gestión bancaria y habilidades directivas | 0,00 | -1.500,00 | 7.676,16 | 0,00 | 0,00 | 6.176,16 |
| 144329 1A20 2 | Animación nocturna: alternativa al consumo de drogas | 0,00 | -458,58 | 458,58 | 0,00 | 0,00 | 0,00 |
| 144330 1A20 2 | Curso Valoración de daños y de fincas rústicas | 0,00 | 115,00 | 0,00 | 2.629,50 | 0,00 | 2.744,50 |
| 144331 1A20 2 | Curso Introducción a la programación con agentes software | 0,00 | -74,13 | 74,13 | 0,00 | 0,00 | 0,00 |
| 144334 1A20 2 | Curso VOIP y ASTERISK | 0,00 | -4,19 | 4,19 | 0,00 | 0,00 | 0,00 |
| 144335 1A20 151 | Curso Aprendiendo a dirigir empresas | 0,00 | 2.960,00 | 0,00 | 0,00 | 0,00 | 2.960,00 |
| 144335 1A20 2 | Curso Aprendiendo a dirigir empresas | 0,00 | -2.692,60 | 0,00 | 0,00 | 0,00 | -2.692,60 |
| 144336 1A20 151 | Curso Instalaciones de gas en el sector industrial, agrícola,... | 0,00 | -154,00 | 154,00 | 0,00 | 0,00 | 0,00 |
| 144336 1A20 2 | Curso Instalaciones de gas en el sector industrial, agrícola,... | 0,00 | -406,52 | 406,52 | 0,00 | 0,00 | 0,00 |
| 144338 1A20 2 | Curso Analista de seguridad informática | 0,00 | -145,49 | 145,49 | 0,00 | 0,00 | 0,00 |
| 144340 1A20 2 | Curso de Inteligencia emocional | 0,00 | -99,25 | 99,25 | 0,00 | 0,00 | 0,00 |
| 144341 1A20 151 | Curso Introducción al voluntariado social | 0,00 | 1.240,00 | 0,00 | 0,00 | 0,00 | 1.240,00 |
| 144341 1A20 2 | Curso Introducción al voluntariado social | 0,00 | 407,00 | 553,00 | 0,00 | 0,00 | 960,00 |
| 144342 1A20 151 | Curso Voluntariado en el ámbito de la discapacidad | 0,00 | 1.080,00 | 0,00 | 0,00 | 0,00 | 1.080,00 |
| 144342 1A20 2 | Curso Voluntariado en el ámbito de la discapacidad | 0,00 | 544,60 | 575,40 | 0,00 | 0,00 | 1.120,00 |
| 144343 1A20 2 | Técnico en prevención y tratamiento integral del deportista | 0,00 | -210,06 | 210,06 | 0,00 | 0,00 | 0,00 |
| 144345 1A20 151 | Curso Detective privado, Edición La Coruña | 0,00 | 2.750,00 | 0,00 | 0,00 | 0,00 | 2.750,00 |
| 144345 1A20 2 | Curso Detective privado, Edición La Coruña | 0,00 | 24.370,00 | 7.157,00 | 22.950,00 | 0,00 | 54.477,00 |
| 144346 1A20 151 | Especialista en fisioterapia manipulativa y terapias afines | 0,00 | 10.172,00 | 0,00 | 0,00 | 0,00 | 10.172,00 |
| 144346 1A20 2 | Especialista en fisioterapia manipulativa y terapias afines | 0,00 | -11.631,82 | 13.042,39 | 0,00 | 0,00 | 1.410,57 |
| 144347 1A20 2 | Curso Peritaciones en cultivos protegidos | 0,00 | 0,00 | 663,52 | 0,00 | 0,00 | 663,52 |
| 144350 1A20 2 | Curso El aprendizaje en la Universidad | 0,00 | -732,54 | 732,54 | 0,00 | 0,00 | 0,00 |
| 144352 1A20 2 | Taller en Programación .NET | 0,00 | -19,80 | 19,80 | 0,00 | 0,00 | 0,00 |
| 144353 1A20 2 | Taller de Java | 0,00 | -2,90 | 2,90 | 0,00 | 0,00 | 0,00 |
| 144354 1A20 2 | Curso Mujeres, literatura y sociedad | 0,00 | -273,64 | 273,64 | 0,00 | 0,00 | 0,00 |
| 144355 1A20 151 | Curso Dirección Seguridad Privada, Alicante | 0,00 | 2.000,00 | 0,00 | 0,00 | 0,00 | 2.000,00 |
| 144355 1A20 2 | Curso Dirección Seguridad Privada, Alicante | 0,00 | -3.745,55 | 30.476,25 | 0,00 | 0,00 | 26.730,70 |
| 144356 1A20 2 | Curso Cuidados de enfermería, embarazos y partos | 0,00 | -1.618,29 | 670,29 | 948,00 | 0,00 | 0,00 |
| 144357 1A20 2 | Curso Universidad y objetivos de desarrollo del milenio | 0,00 | -530,60 | 530,60 | 0,00 | 0,00 | 0,00 |
| 144358 1A20 13 | Curso Introducción a la sexología | 0,00 | 600,00 | 0,00 | 0,00 | 0,00 | 600,00 |
| 144358 1A20 151 | Curso Introducción a la sexología | 0,00 | 1.250,00 | 0,00 | 0,00 | 0,00 | 1.250,00 |
| 144358 1A20 2 | Curso Introducción a la sexología | 0,00 | -2.238,80 | 35,26 | 0,00 | 162,00 | -2.365,54 |
| 144360 1A20 2 | Curso Programación Web | 0,00 | -16,80 | 16,80 | 0,00 | 0,00 | 0,00 |

| Crédito | Descripción | Ampliaciones de crédito | Transferencias de crédito | Incorporaciones de crédito | Generación por ingresos | Bajas por Anulación | Total Modif. |
|-----------------|--|-------------------------|---------------------------|----------------------------|-------------------------|---------------------|--------------|
| 144362 1A20 2 | El proceso de enseñanza-aprendizaje en la educación... | 0,00 | -245,55 | 245,55 | 0,00 | 0,00 | 0,00 |
| 144363 1A20 2 | Curso Organización en las empresas comercializadoras... | 0,00 | -88,87 | 88,87 | 0,00 | 0,00 | 0,00 |
| 144364 1A20 2 | Curso SAGE Contaplus | 0,00 | -10,00 | 10,00 | 0,00 | 0,00 | 0,00 |
| 144365 1A20 2 | Curso Inglés intermedio | 0,00 | -72,80 | 72,80 | 0,00 | 0,00 | 0,00 |
| 144366 1A20 151 | Forinter2, Formación en mediación intercultural | 0,00 | 2.849,00 | 0,00 | 0,00 | 0,00 | 2.849,00 |
| 144366 1A20 2 | Forinter2, Formación en mediación intercultural | 0,00 | -3.629,00 | 4.000,00 | 0,00 | 0,00 | 371,00 |
| 144367 1A20 151 | Curso Técnicas de mediación familiar | 0,00 | 676,00 | 0,00 | 0,00 | 0,00 | 676,00 |
| 144367 1A20 2 | Curso Técnicas de mediación familiar | 0,00 | -1.304,00 | 1.504,00 | 0,00 | 0,00 | 200,00 |
| 144368 1A20 151 | Experto en Gestión de servicios sociales | 0,00 | 3.925,00 | 0,00 | 0,00 | 0,00 | 3.925,00 |
| 144368 1A20 2 | Experto en Gestión de servicios sociales | 0,00 | -3.921,24 | 10.356,70 | 0,00 | 0,00 | 6.435,46 |
| 144369 1A20 2 | Experto en Gestión de redes de emprendedores y ... | 0,00 | -1.268,16 | 1.860,00 | 0,00 | 0,00 | 591,84 |
| 144370 1A20 151 | Curso Voluntariado medioambiental | 0,00 | 780,00 | 0,00 | 0,00 | 0,00 | 780,00 |
| 144370 1A20 2 | Curso Voluntariado medioambiental | 0,00 | 660,60 | 719,40 | 0,00 | 0,00 | 1.380,00 |
| 144371 1A20 2 | Curso Simulación dinámica de instalaciones termosolares | 0,00 | -1.138,53 | 1.138,53 | 0,00 | 0,00 | 0,00 |
| 144372 1A20 151 | Experto en Enfermedades neurodegenerativas | 0,00 | 17.752,00 | 0,00 | 0,00 | 0,00 | 17.752,00 |
| 144372 1A20 2 | Experto en Enfermedades neurodegenerativas | 0,00 | -29.931,47 | 44.209,89 | 45.900,00 | 765,00 | 59.413,42 |
| 144373 1A20 2 | Curso Título Propio Directivo privado Cádiz | 0,00 | 0,00 | 2.700,00 | 0,00 | 0,00 | 2.700,00 |
| 144374 1A20 2 | Curso Cocina saludable para estudiantes universitarios | 0,00 | -537,06 | 537,06 | 0,00 | 0,00 | 0,00 |
| 144375 1A20 151 | Curso Formador de formadores; de logística y transporte... | 0,00 | 11.450,00 | 0,00 | 0,00 | 0,00 | 11.450,00 |
| 144375 1A20 2 | Curso Formador de formadores; de logística y transporte... | 0,00 | -42.078,80 | 5.568,80 | 63.037,00 | 0,00 | 26.527,00 |
| 144375 1A20 485 | Curso Formador de formadores; de logística y transporte... | 0,00 | 2.367,00 | 0,00 | 0,00 | 0,00 | 2.367,00 |
| 144376 1A20 151 | Curso La Lengua de signos española | 0,00 | 490,00 | 0,00 | 0,00 | 0,00 | 490,00 |
| 144376 1A20 2 | Curso La Lengua de signos española | 0,00 | 42,00 | 1.050,43 | 0,00 | 0,00 | 1.092,43 |
| 144377 1A20 2 | Curso Paisaje, agricultura y sostenibilidad | 0,00 | -885,32 | 885,32 | 0,00 | 0,00 | 0,00 |
| 144378 1A20 151 | Curso El Inglés en entornos laborales | 0,00 | 1.619,00 | 0,00 | 0,00 | 0,00 | 1.619,00 |
| 144378 1A20 2 | Curso El Inglés en entornos laborales | 0,00 | -1.988,29 | 215,28 | 0,00 | 0,00 | -1.773,01 |
| 144379 1A20 2 | Curso de Formación de voluntariado deportivo | 0,00 | -591,90 | 591,90 | 0,00 | 0,00 | 0,00 |
| 144380 1A20 151 | Curso Movimiento normal, introducción al concepto bobath | 0,00 | 791,00 | 0,00 | 0,00 | 0,00 | 791,00 |
| 144380 1A20 2 | Curso Movimiento normal, introducción al concepto bobath | 0,00 | -1.495,85 | 936,30 | 2.331,00 | 0,00 | 1.771,45 |
| 144381 1A20 13 | Forinter2, Formación de interculturalidad y migraciones | 0,00 | 300,00 | 0,00 | 0,00 | 0,00 | 300,00 |
| 144381 1A20 151 | Forinter2, Formación de interculturalidad y migraciones | 0,00 | 2.920,00 | 0,00 | 0,00 | 0,00 | 2.920,00 |
| 144381 1A20 2 | Forinter2, Formación de interculturalidad y migraciones | 0,00 | -3.820,00 | 4.000,00 | 0,00 | 0,00 | 180,00 |
| 144382 1A20 151 | Forinter2, Formación en interculturalidad | 0,00 | 2.849,00 | 0,00 | 0,00 | 0,00 | 2.849,00 |
| 144382 1A20 2 | Forinter2, Formación en interculturalidad | 0,00 | -3.449,00 | 4.000,00 | 0,00 | 0,00 | 551,00 |
| 144383 1A20 151 | Máster en Materias financieras y de seguros | 0,00 | 21.441,00 | 0,00 | 0,00 | 0,00 | 21.441,00 |
| 144383 1A20 2 | Máster en Materias financieras y de seguros | 0,00 | -23.983,73 | 29.017,21 | 0,00 | 0,00 | 5.033,48 |
| 144384 1A20 151 | Máster propio en Planif. y gestión de destinos turísticos | 0,00 | 6.622,24 | 0,00 | 0,00 | 0,00 | 6.622,24 |
| 144384 1A20 2 | Máster propio en Planif. y gestión de destinos turísticos | 0,00 | -16.472,03 | 0,00 | 65.665,84 | 0,00 | 49.193,81 |

| Crédito | Descripción | Ampliaciones de crédito | Transferencias de crédito | Incorporaciones de crédito | Generación por ingresos | Bajas por Anulación | Total Modif. |
|-----------------|---|-------------------------|---------------------------|----------------------------|-------------------------|---------------------|--------------|
| 144385 1A20 13 | Máster en Administración, Com. y Seg. Informática | 0,00 | 1.471,00 | 0,00 | 0,00 | 0,00 | 1.471,00 |
| 144385 1A20 151 | Máster en Administración, Com. y Seg. Informática | 0,00 | 17.335,00 | 0,00 | 0,00 | 0,00 | 17.335,00 |
| 144385 1A20 2 | Máster en Administración, Com. y Seg. Informática | 0,00 | -28.398,01 | 7.231,77 | 0,00 | 603,00 | -21.769,24 |
| 144385 1A20 60 | Máster en Administración, Com. y Seg. Informática | 0,00 | 4.210,44 | 0,00 | 0,00 | 0,00 | 4.210,44 |
| 144386 1A20 13 | Forinter2, Formación en intervención social | 0,00 | 300,00 | 0,00 | 0,00 | 0,00 | 300,00 |
| 144386 1A20 151 | Forinter2, Formación en intervención social | 0,00 | 2.920,00 | 0,00 | 0,00 | 0,00 | 2.920,00 |
| 144386 1A20 2 | Forinter2, Formación en intervención social | 0,00 | -3.820,00 | 4.000,00 | 0,00 | 0,00 | 180,00 |
| 144387 1A20 13 | Máster propio en Gestión de la innovación | 0,00 | 860,00 | 0,00 | 0,00 | 0,00 | 860,00 |
| 144387 1A20 151 | Máster propio en Gestión de la innovación | 0,00 | 5.180,00 | 0,00 | 0,00 | 0,00 | 5.180,00 |
| 144387 1A20 2 | Máster propio en Gestión de la innovación | 0,00 | 9.910,00 | 41.010,00 | 0,00 | 3.600,00 | 47.320,00 |
| 144390 1A20 151 | Curso Abordaje integral de las principales patologías... | 0,00 | 880,00 | 0,00 | 0,00 | 0,00 | 880,00 |
| 144390 1A20 2 | Curso Abordaje integral de las principales patologías... | 0,00 | -1.273,00 | 2.268,00 | 0,00 | 81,00 | 914,00 |
| 144391 1A20 13 | Especialista en el tratamiento del trastorno mental grave | 0,00 | 150,00 | 0,00 | 0,00 | 0,00 | 150,00 |
| 144391 1A20 151 | Especialista en el tratamiento del trastorno mental grave | 0,00 | 1.359,60 | 0,00 | 0,00 | 0,00 | 1.359,60 |
| 144391 1A20 2 | Especialista en el tratamiento del trastorno mental grave | 0,00 | -1.932,00 | 4.032,00 | 0,00 | 0,00 | 2.100,00 |
| 144392 1A20 151 | Especialista en Horticultura protegida | 0,00 | 18.125,52 | 0,00 | 0,00 | 0,00 | 18.125,52 |
| 144392 1A20 2 | Especialista en Horticultura protegida | 0,00 | -33.284,92 | 25.955,88 | 46.167,26 | 0,00 | 38.838,22 |
| 144393 1A20 13 | Curso Computación en procesadores gráficos | 0,00 | 43,00 | 0,00 | 0,00 | 0,00 | 43,00 |
| 144393 1A20 151 | Curso Computación en procesadores gráficos | 0,00 | 256,64 | 0,00 | 0,00 | 0,00 | 256,64 |
| 144393 1A20 2 | Curso Computación en procesadores gráficos | 0,00 | -212,44 | 0,00 | 0,00 | 0,00 | -212,44 |
| 144394 1A20 2 | Curso de Teatro Clásico Grecolatino | 0,00 | -1.155,46 | 1.155,46 | 0,00 | 0,00 | 0,00 |
| 144395 1A20 13 | Especialista en Hipnosis clínica con focalización... | 0,00 | 750,00 | 0,00 | 0,00 | 0,00 | 750,00 |
| 144395 1A20 151 | Especialista en Hipnosis clínica con focalización... | 0,00 | 6.550,00 | 0,00 | 0,00 | 0,00 | 6.550,00 |
| 144395 1A20 2 | Especialista en Hipnosis clínica con focalización... | 0,00 | -8.723,30 | 21.285,00 | 0,00 | 0,00 | 12.561,70 |
| 144396 1A20 151 | Especialista en Asesoramiento financiamiento europeo | 0,00 | 2.760,00 | 0,00 | 0,00 | 0,00 | 2.760,00 |
| 144396 1A20 2 | Especialista en Asesoramiento financiamiento europeo | 0,00 | -3.139,60 | 14.880,00 | 17.550,00 | 877,50 | 28.412,90 |
| 144401 1A20 151 | Experto en Fisioterapia manipulativa y terapias afines | 0,00 | 11.992,00 | 0,00 | 0,00 | 0,00 | 11.992,00 |
| 144401 1A20 2 | Experto en Fisioterapia manipulativa y terapias afines | 0,00 | -14.345,30 | 0,00 | 5.130,00 | 0,00 | -9.215,30 |
| 144402 1A20 151 | Curso Gestión y análisis de la empresa familiar | 0,00 | 3.120,00 | 0,00 | 0,00 | 0,00 | 3.120,00 |
| 144402 1A20 2 | Curso Gestión y análisis de la empresa familiar | 0,00 | 7.285,40 | 0,00 | 0,00 | 0,00 | 7.285,40 |
| 144405 1A20 2 | Curso Entrenamiento en habilidades sociales | 0,00 | -900,00 | 0,00 | 0,00 | 0,00 | -900,00 |
| 144406 1A20 13 | Especialista en actividad física adaptada | 0,00 | 633,00 | 0,00 | 0,00 | 0,00 | 633,00 |
| 144406 1A20 151 | Especialista en actividad física adaptada | 0,00 | 1.935,50 | 0,00 | 0,00 | 0,00 | 1.935,50 |
| 144406 1A20 2 | Especialista en actividad física adaptada | 0,00 | -3.590,25 | 0,00 | 0,00 | 0,00 | -3.590,25 |
| 144407 1A20 2 | Curso de urgencias y emergencias en enfermería | 0,00 | -338,00 | 0,00 | 947,25 | 0,00 | 609,25 |
| 144408 1A20 151 | Taller de Domótica básica | 0,00 | 394,11 | 0,00 | 0,00 | 0,00 | 394,11 |
| 144408 1A20 2 | Taller de Domótica básica | 0,00 | -585,76 | 0,00 | 243,00 | 0,00 | -342,76 |
| 144409 1A20 151 | Curso Mediador juvenil para la promoción de la salud y... | 0,00 | 740,00 | 0,00 | 0,00 | 0,00 | 740,00 |

| Crédito | Descripción | Ampliaciones de crédito | Transferencias de crédito | Incorporaciones de crédito | Generación por ingresos | Bajas por Anulación | Total Modif. |
|-----------------|--|-------------------------|---------------------------|----------------------------|-------------------------|---------------------|--------------|
| 144409 1A20 2 | Curso Mediador juvenil para la promoción de la salud y... | 0,00 | 1.284,64 | 0,00 | 0,00 | 0,00 | 1.284,64 |
| 144410 1A20 151 | Curso Técnicas para el desarrollo de la conciencia plena... | 0,00 | 1.425,00 | 0,00 | 0,00 | 0,00 | 1.425,00 |
| 144410 1A20 2 | Curso Técnicas para el desarrollo de la conciencia plena... | 0,00 | -2.028,93 | 0,00 | 0,00 | 0,00 | -2.028,93 |
| 144411 1A20 2 | Experto Comunicación Lengua de Signos Española | 0,00 | 0,00 | 0,00 | 24.840,00 | 0,00 | 24.840,00 |
| 144412 1A20 151 | Curso-Taller de mediación juvenil en animación nocturna | 0,00 | 646,50 | 0,00 | 0,00 | 0,00 | 646,50 |
| 144412 1A20 2 | Curso-Taller de mediación juvenil en animación nocturna | 0,00 | 3.228,37 | 0,00 | 0,00 | 0,00 | 3.228,37 |
| 144414 1A20 151 | Especialista en Bioinformática | 0,00 | 566,40 | 0,00 | 0,00 | 0,00 | 566,40 |
| 144414 1A20 2 | Especialista en Bioinformática | 0,00 | 655,20 | 0,00 | 0,00 | 0,00 | 655,20 |
| 144418 1A20 151 | Curso Actualización en enfermedades importadas y ... | 0,00 | 88,00 | 0,00 | 0,00 | 0,00 | 88,00 |
| 144418 1A20 2 | Curso Actualización en enfermedades importadas y ... | 0,00 | -305,25 | 0,00 | 85,50 | 0,00 | -219,75 |
| 144423 1A20 2 | Máster en Derecho y Administración Local | 0,00 | -1.232,50 | 0,00 | 0,00 | 1.530,00 | -2.762,50 |
| 144431 1A20 2 | Curso Diseño de software dirigido por modelos | 0,00 | -50,00 | 0,00 | 270,00 | 0,00 | 220,00 |
| 144436 1A20 2 | Curso Terapia de interacción recíproca y otras psicoterapias | 0,00 | -550,00 | 0,00 | 9.405,00 | 0,00 | 8.855,00 |
| 144439 1A20 2 | Curso Forinter2, Edición Málaga | 0,00 | 443,20 | 0,00 | 0,00 | 0,00 | 443,20 |
| 144442 1A20 2 | Curso de voluntariado y alfabetización digital | 0,00 | 2.971,42 | 0,00 | 0,00 | 0,00 | 2.971,42 |
| 144443 1A20 13 | Curso-Taller de mediación juvenil | 0,00 | 470,00 | 0,00 | 0,00 | 0,00 | 470,00 |
| 144443 1A20 151 | Curso-Taller de mediación juvenil | 0,00 | 270,00 | 0,00 | 0,00 | 0,00 | 270,00 |
| 144443 1A20 2 | Curso-Taller de mediación juvenil | 0,00 | 2.096,00 | 0,00 | 0,00 | 0,00 | 2.096,00 |
| 144445 1A20 2 | Curso de voluntariado social y discapacidad | 0,00 | 2.760,00 | 0,00 | 0,00 | 0,00 | 2.760,00 |
| 145000 1A20 2 | Presupuesto Jornadas, Congresos y similares | 0,00 | 0,00 | 0,00 | 0,00 | 163.718,88 | -163.718,88 |
| 145001 1A20 2 | 25 Reunión Nacional de la Ciencia del Suelo | 0,00 | -1.211,84 | 1.211,84 | 0,00 | 0,00 | 0,00 |
| 145002 1A20 2 | La Paz en las Culturas políticas mediterráneas | 0,00 | 0,00 | 3.444,82 | 0,00 | 0,00 | 3.444,82 |
| 145008 1A20 2 | Ciclo Conferencias Análisis Territoriales | 0,00 | 1.350,00 | 28,61 | 0,00 | 0,00 | 1.378,61 |
| 145011 1A20 2 | IX Encuentro Nacional de Programas Univ. para Mayores | 0,00 | 0,00 | 5.915,17 | 0,00 | 0,00 | 5.915,17 |
| 145013 1A20 151 | España y Portugal en la Unión Europea | 0,00 | 3.200,00 | 0,00 | 0,00 | 0,00 | 3.200,00 |
| 145013 1A20 2 | España y Portugal en la Unión Europea | 0,00 | -3.203,76 | 4.712,36 | 8.639,41 | 0,00 | 10.148,01 |
| 145017 1A20 2 | Congreso "La problemática de los delitos ..." | 0,00 | 0,00 | 55,32 | 0,00 | 0,00 | 55,32 |
| 145019 1A20 2 | Congreso FIMAMIF | 0,00 | -2.781,86 | 3.019,28 | 0,00 | 0,00 | 237,42 |
| 145019 1A20 342 | Congreso FIMAMIF | 0,00 | 477,81 | 0,00 | 0,00 | 0,00 | 477,81 |
| 145019 1A20 400 | Congreso FIMAMIF | 0,00 | 2.304,05 | 0,00 | 0,00 | 0,00 | 2.304,05 |
| 145020 1A20 2 | Seminario "Uso de estrategias comunicativas ..." | 0,00 | 0,00 | 211,45 | 0,00 | 0,00 | 211,45 |
| 145021 1A20 2 | Jornadas Naci. de Atención Integral al Mayor con Demencia | 0,00 | 3.872,96 | 1.697,36 | 0,00 | 0,00 | 5.570,32 |
| 145022 1A20 2 | I Jornadas Nacionales de violencia escolar | 0,00 | 37,24 | 0,00 | 0,00 | 0,00 | 37,24 |
| 145024 1A20 2 | Jornadas sobre aplicaciones de las tecn. de la información | 0,00 | 0,00 | 448,50 | 0,00 | 0,00 | 448,50 |
| 145026 1A20 2 | Jornadas nuevo Estatuto de Autonomía | 0,00 | 0,00 | 37,00 | 0,00 | 0,00 | 37,00 |
| 145030 1A20 151 | Curso SIG y Recursos Hídricos | 0,00 | 270,00 | 0,00 | 0,00 | 0,00 | 270,00 |
| 145030 1A20 2 | Curso SIG y Recursos Hídricos | 0,00 | -270,00 | 1.602,59 | 0,00 | 0,00 | 1.332,59 |
| 145034 1A20 2 | I Congreso Internacional de Bullying | 0,00 | -16.861,58 | 12.421,33 | 15.000,00 | 970,00 | 9.589,75 |

| Crédito | Descripción | Ampliaciones de crédito | Transferencias de crédito | Incorporaciones de crédito | Generación por ingresos | Bajas por Anulación | Total Modif. |
|-----------------|---|-------------------------|---------------------------|----------------------------|-------------------------|---------------------|--------------|
| 145035 1A20 2 | XXVI Congreso Internacional de la A.E.S.L.A. | 0,00 | -2.791,71 | 18.569,00 | 0,00 | 0,00 | 15.777,29 |
| 145035 1A20 60 | XXVI Congreso Internacional de la A.E.S.L.A. | 0,00 | 1.538,13 | 240,80 | 0,00 | 0,00 | 1.778,93 |
| 145037 1A20 2 | Jornadas sobre nuevos instrumentos procesales ... | 0,00 | 0,00 | 4.046,51 | 0,00 | 0,00 | 4.046,51 |
| 145038 1A20 2 | Curso implicaciones procesales de la ley, igualdad efectiva | 0,00 | -1,46 | 1,46 | 0,00 | 0,00 | 0,00 |
| 145045 1A20 2 | Congreso Niños y niñas inmigrantes tra ^{os} su futuro... | 0,00 | -3.521,10 | 19.776,67 | 0,00 | 0,00 | 16.255,57 |
| 145045 1A20 60 | Congreso Niños y niñas inmigrantes tra ^{os} su futuro... | 0,00 | 2.463,39 | 0,00 | 0,00 | 0,00 | 2.463,39 |
| 145046 1A20 2 | X Congreso Nacional y V Internacional de Enfermería | 0,00 | 0,00 | 4.766,11 | 0,00 | 0,00 | 4.766,11 |
| 145047 1A20 2 | IV Curso Nacional de Genética | 0,00 | 0,00 | 2.751,59 | 0,00 | 0,00 | 2.751,59 |
| 145048 1A20 2 | VII Jorn. Actividad docente e inv. en Ingeniería Agroforestal | 0,00 | 0,00 | 0,70 | 0,00 | 0,00 | 0,70 |
| 145049 1A20 2 | 8TH int. workshop on seismic microzoning and risk reduction | 0,00 | 4.222,50 | 4.294,25 | 0,00 | 0,00 | 8.516,75 |
| 145050 1A20 2 | Simposio Intern. protección y defensa patrimonio litoral | 0,00 | 6.910,40 | 0,00 | 0,00 | 0,00 | 6.910,40 |
| 145051 1A20 2 | Simposio Intern. Protección y Defensa patrimonio litoral | 0,00 | 0,00 | 1.719,47 | 0,00 | 0,00 | 1.719,47 |
| 145052 1A20 2 | Homenaje Internacional a la escritora Montserrat del Amo | 0,00 | 6.686,67 | 891,09 | 0,00 | 0,00 | 7.577,76 |
| 145053 1A20 2 | Exposición transición a la Democracia en Almería | 0,00 | -446,00 | 6.119,60 | 0,00 | 0,00 | 5.673,60 |
| 145054 1A20 2 | Jornadas "Procedimientos tributarios nacionales" | 0,00 | 0,00 | 6.906,20 | 0,00 | 0,00 | 6.906,20 |
| 145055 1A20 2 | VII Congreso de Economía Agraria | 0,00 | -1.437,55 | 38.563,65 | 0,00 | 20.250,00 | 16.876,10 |
| 145056 1A20 2 | ECIS Students | 0,00 | 0,00 | 6.056,14 | 0,00 | 0,00 | 6.056,14 |
| 145057 1A20 2 | Jornadas Tributarias - Subvención Ministerio | 0,00 | 0,00 | 9.000,00 | 0,00 | 0,00 | 9.000,00 |
| 145058 1A20 2 | XXII Congreso Nacional de Microbiología | 0,00 | -25.846,95 | 27.676,95 | 0,00 | 0,00 | 1.830,00 |
| 145059 1A20 151 | VI Congreso Internacional de AUDEM | 0,00 | 1.392,00 | 0,00 | 0,00 | 0,00 | 1.392,00 |
| 145059 1A20 2 | VI Congreso Internacional de AUDEM | 0,00 | 1.596,35 | 12.000,00 | 2.720,00 | 0,00 | 16.316,35 |
| 145060 1A20 2 | IV Congreso de Biología de la Conservación de Plantas | 0,00 | 0,00 | 2.509,14 | 9.000,00 | 0,00 | 11.509,14 |
| 145061 1A20 151 | Cátedra Santander de Empresa Familiar de la UAL | 0,00 | 12.000,00 | 0,00 | 0,00 | 0,00 | 12.000,00 |
| 145061 1A20 2 | Cátedra Santander de Empresa Familiar de la UAL | 0,00 | -38.373,72 | 526,79 | 52.800,00 | 0,00 | 14.953,07 |
| 145061 1A20 60 | Cátedra Santander de Empresa Familiar de la UAL | 0,00 | 2.523,87 | 0,00 | 0,00 | 0,00 | 2.523,87 |
| 145062 1A20 151 | XVI Encuentro de Topología | 0,00 | 0,00 | 500,00 | 0,00 | 0,00 | 500,00 |
| 145062 1A20 2 | XVI Encuentro de Topología | 0,00 | -12.216,21 | 2.963,21 | 11.210,83 | 0,00 | 1.957,83 |
| 145063 1A20 151 | I Jornadas Participación y democracia en la U.E. | 0,00 | 2.100,00 | 0,00 | 0,00 | 0,00 | 2.100,00 |
| 145063 1A20 2 | I Jornadas Participación y democracia en la U.E. | 0,00 | -2.651,06 | 1.456,52 | 4.400,00 | 0,00 | 3.205,46 |
| 145063 1A20 60 | I Jornadas Participación y democracia en la U.E. | 0,00 | 268,54 | 0,00 | 0,00 | 0,00 | 268,54 |
| 145064 1A20 2 | Seminario Internacional sobre los moriscos | 0,00 | 0,00 | 3.494,73 | 0,00 | 0,00 | 3.494,73 |
| 145065 1A20 2 | XII Simposium Internacional sobre Masonería | 0,00 | 0,00 | 6.992,96 | 0,00 | 0,00 | 6.992,96 |
| 145066 1A20 2 | Nuevos retos del feminismo en la era de la globalización | 0,00 | -3,04 | 3,04 | 0,00 | 0,00 | 0,00 |
| 145067 1A20 2 | Jornadas de Investigación sexológica de la UAL | 0,00 | -61,88 | 1.312,93 | 1.405,42 | 0,00 | 2.656,47 |
| 145068 1A20 2 | I Congreso sobre Arquitectura Bioclimática y Frío Solar | 0,00 | 1.149,43 | 2.100,00 | 0,00 | 1.600,00 | 1.649,43 |
| 145068 1A20 60 | I Congreso sobre Arquitectura Bioclimática y Frío Solar | 0,00 | 800,57 | 0,00 | 0,00 | 0,00 | 800,57 |
| 145069 1A20 13 | Jornadas Crecimiento y Empleo en la Unión Europea | 0,00 | 950,00 | 0,00 | 0,00 | 0,00 | 950,00 |
| 145069 1A20 151 | Jornadas Crecimiento y Empleo en la Unión Europea | 0,00 | 2.541,00 | 0,00 | 0,00 | 0,00 | 2.541,00 |

| Crédito | Descripción | Ampliaciones de crédito | Transferencias de crédito | Incorporaciones de crédito | Generación por ingresos | Bajas por Anulación | Total Modif. |
|-----------------|---|-------------------------|---------------------------|----------------------------|-------------------------|---------------------|---------------|
| 145069 1A20 2 | Jornadas Crecimiento y Empleo en la Unión Europea | 0,00 | -3.491,00 | 133,81 | 3.857,19 | 0,00 | 500,00 |
| 145070 1A20 2 | Congreso AEDEAN 2010 | 0,00 | 4.364,98 | 0,00 | 100,00 | 0,00 | 4.464,98 |
| 145071 1A20 13 | XXII Congreso SEPC: Reunión Internacional | 0,00 | 630,00 | 0,00 | 0,00 | 0,00 | 630,00 |
| 145071 1A20 151 | XXII Congreso SEPC: Reunión Internacional | 0,00 | 824,00 | 0,00 | 0,00 | 0,00 | 824,00 |
| 145071 1A20 2 | XXII Congreso SEPC: Reunión Internacional | 0,00 | 10.179,97 | 0,00 | 0,00 | 360,00 | 9.819,97 |
| 145072 1A20 151 | VI Encuentros de las Unidades Técnicas de Calidad | 0,00 | 600,00 | 0,00 | 0,00 | 0,00 | 600,00 |
| 145072 1A20 2 | VI Encuentros de las Unidades Técnicas de Calidad | 0,00 | -2.890,00 | 0,00 | 12.000,00 | 450,00 | 8.660,00 |
| 145073 1A20 2 | XI Congreso de Psicología Ambiental | 0,00 | 1.900,00 | 0,00 | 0,00 | 0,00 | 1.900,00 |
| 145074 1A20 2 | Cong. Nacional sobre metodologías jurídicas, IUSINNOVA | 0,00 | 8.034,13 | 0,00 | 0,00 | 290,98 | 7.743,15 |
| 145076 1A20 2 | Jornadas Doctorales Andaluzas 2010 | 0,00 | 63.938,99 | 0,00 | 0,00 | 300,00 | 63.638,99 |
| 145076 1A20 60 | Jornadas Doctorales Andaluzas 2010 | 0,00 | 880,28 | 0,00 | 0,00 | 0,00 | 880,28 |
| 145077 1A20 151 | Seminario internacional SURCLIO | 0,00 | 1.500,00 | 0,00 | 0,00 | 0,00 | 1.500,00 |
| 145077 1A20 2 | Seminario internacional SURCLIO | 0,00 | 23.500,00 | 0,00 | 0,00 | 0,00 | 23.500,00 |
| 145078 1A20 151 | Jornadas Internacionales "Lucha contra el fraude fiscal" | 0,00 | 600,00 | 0,00 | 0,00 | 0,00 | 600,00 |
| 145078 1A20 2 | Jornadas Internacionales "Lucha contra el fraude fiscal" | 0,00 | 574,00 | 0,00 | 0,00 | 0,00 | 574,00 |
| 145079 1A20 2 | Conferencia de Decanos de la Eduación | 0,00 | 9.776,22 | 0,00 | 0,00 | 0,00 | 9.776,22 |
| 145080 1A20 2 | VIII Congreso Intern. "Educación Especial y mundo digital" | 0,00 | 2.500,00 | 0,00 | 0,00 | 0,00 | 2.500,00 |
| 145081 1A20 151 | Cátedra Iberoam. de Prevención de riesgos laborales,... | 0,00 | 1.000,00 | 0,00 | 0,00 | 0,00 | 1.000,00 |
| 145081 1A20 2 | Cátedra Iberoam. de Prevención de riesgos laborales,... | 0,00 | -1.000,00 | 0,00 | 35.000,00 | 0,00 | 34.000,00 |
| 146001 3A00 2 | Estudio de las mujeres: síntesis y perspectivas. VIII Edición | 0,00 | 0,00 | 7.679,79 | 0,00 | 0,00 | 7.679,79 |
| 146002 3A00 2 | Cursos Levante Almeriense: Albox | 0,00 | 0,00 | 3.000,00 | 0,00 | 0,00 | 3.000,00 |
| 146003 3A00 2 | Curso Bienestar emocional | 0,00 | 81,00 | 0,00 | 2.754,00 | 0,00 | 2.835,00 |
| 148888 1A20 2 | Presupuesto Enseñanzas Propias | 0,00 | 0,00 | 0,00 | 0,00 | 210.121,24 | -210.121,24 |
| 148890 3A00 2 | Presupuesto Curso Mayores | 0,00 | -3.000,00 | 0,00 | 0,00 | 113.143,00 | -116.143,00 |
| 149000 1A20 2 | Presupuesto Centro de Lenguas | 0,00 | 0,00 | 0,00 | 0,00 | 178.355,00 | -178.355,00 |
| 149004 1A20 151 | Cursos de FPO | 0,00 | 3.162,50 | 0,00 | 0,00 | 0,00 | 3.162,50 |
| 149004 1A20 2 | Cursos de FPO | 0,00 | -3.162,50 | 14.605,20 | 7.275,96 | 0,00 | 18.718,66 |
| 149005 1A20 2 | Traducciones Centro de Lenguas | 110,01 | 5.816,20 | 939,30 | 360,00 | 0,00 | 7.225,51 |
| 149006 1A20 2 | Curso de Español para extranjeros | 0,00 | -808,00 | 0,00 | 0,00 | 0,00 | -808,00 |
| 201101 2A00 151 | Programas de Investigación Centralizados | 0,00 | 2.294,81 | 0,00 | 0,00 | 0,00 | 2.294,81 |
| 201101 2A00 342 | Programas de Investigación Centralizados | 0,00 | 462,99 | 0,00 | 0,00 | 0,00 | 462,99 |
| 201101 2A00 349 | Programas de Investigación Centralizados | 0,00 | 5.259,18 | 0,00 | 0,00 | 0,00 | 5.259,18 |
| 201101 2A00 64 | Programas de Investigación Centralizados | 0,00 | -1.684.561,33 | 2.103.871,87 | 218.004,99 | 1.865.930,46 | -1.228.614,93 |
| 201101 2A00 700 | Programas de Investigación Centralizados | 0,00 | 30.587,67 | 0,00 | 0,00 | 0,00 | 30.587,67 |
| 201101 2A00 710 | Programas de Investigación Centralizados | 0,00 | 1.097,17 | 0,00 | 0,00 | 0,00 | 1.097,17 |
| 201101 2A00 750 | Programas de Investigación Centralizados | 0,00 | 10.340,12 | 0,00 | 0,00 | 0,00 | 10.340,12 |
| 201101 2A00 911 | Programas de Investigación Centralizados | 0,00 | 38.956,98 | 0,00 | 0,00 | 0,00 | 38.956,98 |
| 201102 2A00 342 | Plan Propio de Investigación | 0,00 | 1.986,87 | 0,00 | 0,00 | 0,00 | 1.986,87 |

| Crédito | Descripción | Ampliaciones de crédito | Transferencias de crédito | Incorporaciones de crédito | Generación por ingresos | Bajas por Anulación | Total Modif. |
|-----------------|--|-------------------------|---------------------------|----------------------------|-------------------------|---------------------|--------------|
| 201102 2A00 349 | Plan Propio de Investigación | 0,00 | 1.753,06 | 0,00 | 0,00 | 0,00 | 1.753,06 |
| 201102 2A00 64 | Plan Propio de Investigación | 0,00 | -401.946,99 | 77.674,47 | 442.954,90 | 9.398,82 | 109.283,56 |
| 201102 2A00 700 | Plan Propio de Investigación | 0,00 | 33.304,31 | 0,00 | 0,00 | 0,00 | 33.304,31 |
| 201102 2A00 710 | Plan Propio de Investigación | 0,00 | 10.199,30 | 0,00 | 0,00 | 0,00 | 10.199,30 |
| 201102 2A00 741 | Plan Propio de Investigación | 0,00 | 3.500,00 | 0,00 | 0,00 | 0,00 | 3.500,00 |
| 201102 2A00 770 | Plan Propio de Investigación | 0,00 | 5.734,89 | 0,00 | 0,00 | 0,00 | 5.734,89 |
| 201103 1A20 482 | Becarios de Servicios Internos | 0,00 | 0,00 | 4.155,59 | 0,00 | 0,00 | 4.155,59 |
| 233004 1A20 2 | Nuevos estudios de Psicología | 0,00 | 0,00 | 1.009,70 | 0,00 | 0,00 | 1.009,70 |
| 233007 1A20 2 | Nuevos estudios Ciencias Químicas | 0,00 | -19,44 | 19,44 | 0,00 | 0,00 | 0,00 |
| 233016 1A20 151 | Seminario Estudio de las Mujeres UALM | 0,00 | 4.250,00 | 0,00 | 0,00 | 0,00 | 4.250,00 |
| 233016 1A20 2 | Seminario Estudio de las Mujeres UALM | 0,00 | 200,00 | 15.038,10 | 18.521,20 | 0,00 | 33.759,30 |
| 233016 1A20 400 | Seminario Estudio de las Mujeres UALM | 0,00 | 3.350,00 | 0,00 | 0,00 | 0,00 | 3.350,00 |
| 233016 1A20 64 | Seminario Estudio de las Mujeres UALM | 0,00 | 7.200,00 | 0,00 | 0,00 | 0,00 | 7.200,00 |
| 233022 1A20 151 | Cátedra Jean Monnet | 0,00 | 300,00 | 0,00 | 0,00 | 0,00 | 300,00 |
| 233022 1A20 2 | Cátedra Jean Monnet | 0,00 | 6.178,38 | 1.403,39 | 1.435,20 | 0,00 | 9.016,97 |
| 233022 1A20 60 | Cátedra Jean Monnet | 0,00 | 321,62 | 0,00 | 0,00 | 0,00 | 321,62 |
| 233043 1A20 2 | I Jorn. Enfermería Científica | 0,00 | 0,00 | 7.111,76 | 0,00 | 0,00 | 7.111,76 |
| 233047 1A20 2 | El 98: una enseñanza histórica | 0,00 | 0,00 | 11,69 | 0,00 | 0,00 | 11,69 |
| 233066 1A20 151 | Congreso Inmigración | 0,00 | 1.345,00 | 0,00 | 0,00 | 0,00 | 1.345,00 |
| 233066 1A20 2 | Congreso Inmigración | 0,00 | 8.685,00 | 14.894,44 | 0,00 | 0,00 | 23.579,44 |
| 233066 1A20 480 | Congreso Inmigración | 0,00 | 50,54 | 0,00 | 0,00 | 0,00 | 50,54 |
| 233074 1A20 2 | Congr. Historia Trans. España | 0,00 | 6.396,38 | 781,01 | 6.000,00 | 0,00 | 13.177,39 |
| 233092 1A20 151 | Diseño Eval. Prog. Educ. Multicultural | 0,00 | 0,00 | 1.300,00 | 0,00 | 0,00 | 1.300,00 |
| 233092 1A20 2 | Diseño Eval. Prog. Educ. Multicultural | 0,00 | 16.424,13 | 4.081,77 | 6.000,00 | 0,00 | 26.505,90 |
| 233092 1A20 64 | Diseño Eval. Prog. Educ. Multicultural | 0,00 | 0,00 | 5,38 | 0,00 | 0,00 | 5,38 |
| 233099 1A20 13 | Servicio de atención a las víctimas de delitos | 0,00 | 0,00 | 17.102,32 | 0,00 | 0,00 | 17.102,32 |
| 233099 1A20 2 | Servicio de atención a las víctimas de delitos | 0,00 | 0,00 | 78,12 | 0,00 | 0,00 | 78,12 |
| 233110 1A20 2 | Responsabilidad penal y Jovenes | 0,00 | 0,00 | 1.950,26 | 0,00 | 0,00 | 1.950,26 |
| 233115 1A20 2 | Cursos de la Facultad de Humanidades | 0,00 | -36.000,00 | 46.576,71 | 600,00 | 0,00 | 11.176,71 |
| 233120 1A20 2 | Jornadas de Educación Multicultural | 0,00 | -1.800,00 | 44.604,71 | 0,00 | 0,00 | 42.804,71 |
| 233120 1A20 64 | Jornadas de Educación Multicultural | 0,00 | 1.800,00 | 0,00 | 0,00 | 0,00 | 1.800,00 |
| 233122 1A20 2 | XVII Reunión Anual ASEPELT-ESPAÑA | 0,00 | 0,00 | 26,06 | 0,00 | 0,00 | 26,06 |
| 233127 1A20 2 | Congreso "Nicolás Salmerón: a propósito del centenario..." | 0,00 | 0,00 | 192,28 | 0,00 | 0,00 | 192,28 |
| 233128 1A20 2 | IV Congreso Intern. "La Calidad Educativa" | 0,00 | 0,00 | 588,47 | 0,00 | 0,00 | 588,47 |
| 233133 1A20 2 | Asociación "Taller de Educación Ambiental" | 0,00 | 0,00 | 234,20 | 0,00 | 0,00 | 234,20 |
| 233135 1A20 2 | II Simposio Internacional de Derecho Concordatario | 0,00 | -2.254,00 | 4.239,36 | 6.000,00 | 0,00 | 7.985,36 |
| 233141 1A20 2 | C:G: Miguel Soriano Rodríguez, Transf. de la Univ. Granada | 0,00 | -750,01 | 764,16 | 0,00 | 0,00 | 14,15 |
| 233141 1A20 60 | C:G: Miguel Soriano Rodríguez, Transf. de la Univ. Granada | 0,00 | 750,01 | 0,00 | 0,00 | 0,00 | 750,01 |

| Crédito | Descripción | Ampliaciones de crédito | Transferencias de crédito | Incorporaciones de crédito | Generación por ingresos | Bajas por Anulación | Total Modif. |
|-----------------|---|-------------------------|---------------------------|----------------------------|-------------------------|---------------------|--------------|
| 233146 1A20 2 | Jornadas sobre estilos de dirección 2004 | 0,00 | 300,00 | 0,00 | 0,00 | 0,00 | 300,00 |
| 233149 1A20 2 | XXXV Euro Working Group on Financial Modelling | 0,00 | 0,00 | 1.142,95 | 0,00 | 0,00 | 1.142,95 |
| 233156 1A20 13 | Edición de la Revista de Investigación Psicoeducativa | 0,00 | 900,00 | 0,00 | 0,00 | 0,00 | 900,00 |
| 233156 1A20 2 | Edición de la Revista de Investigación Psicoeducativa | 0,00 | 600,00 | 1.530,20 | 0,00 | 0,00 | 2.130,20 |
| 233158 1A20 2 | Cátedra de Internacionalización - Extenda | 0,00 | -1.290,00 | 0,04 | 12.000,00 | 0,00 | 10.710,04 |
| 233159 1A20 13 | Memoria Histórica. | 0,00 | -1.066,27 | 1.109,17 | 0,00 | 0,00 | 42,90 |
| 233159 1A20 16 | Memoria Histórica. | 0,00 | 0,00 | 300,97 | 0,00 | 0,00 | 300,97 |
| 233160 1A20 2 | Centro de estudios y exp. de los Juegos Mediterráneos | 0,00 | -195,27 | 412,92 | 0,00 | 0,00 | 217,65 |
| 233160 1A20 60 | Centro de estudios y exp. de los Juegos Mediterráneos | 0,00 | 0,00 | 56,84 | 0,00 | 0,00 | 56,84 |
| 233162 3A00 2 | Convenio bicicletas | 0,00 | 0,00 | 230,00 | 2.360,00 | 680,00 | 1.910,00 |
| 233163 1A20 2 | Revista European Journal of Education and Psychology | 0,00 | -97,32 | 3.591,01 | 457,40 | 0,00 | 3.951,09 |
| 233164 1A20 2 | Gestión de Red de Universidades Lectoras de Almería | 0,00 | -6.920,00 | 9.148,00 | 3.500,00 | 0,00 | 5.728,00 |
| 233164 1A20 64 | Gestión de Red de Universidades Lectoras de Almería | 0,00 | 11.420,00 | 4.568,00 | 0,00 | 0,00 | 15.988,00 |
| 233165 1A20 2 | Instituto de Derecho Local | 0,00 | 14.452,55 | 0,00 | 0,00 | 0,00 | 14.452,55 |
| 233166 1A20 2 | Tribunal de Responsabilidades Políticas II | 0,00 | -145,96 | 4.337,96 | 0,00 | 0,00 | 4.192,00 |
| 233167 2A00 2 | Proyecto de gestión ambiental y eficiencia | 0,00 | 21.122,01 | 0,00 | 0,00 | 0,00 | 21.122,01 |
| 233167 2A00 60 | Proyecto de gestión ambiental y eficiencia | 0,00 | 3.163,99 | 0,00 | 0,00 | 0,00 | 3.163,99 |
| 244201 1A20 2 | Dpto. Álgebra y Análisis Matemático | 2.239,86 | -6.257,39 | 2.257,85 | 0,00 | 0,00 | -1.759,68 |
| 244201 1A20 60 | Dpto. Álgebra y Análisis Matemático | 0,00 | 6.966,79 | 0,00 | 0,00 | 0,00 | 6.966,79 |
| 244201 1A20 66 | Dpto. Álgebra y Análisis Matemático | 0,00 | 286,28 | 0,00 | 0,00 | 0,00 | 286,28 |
| 244202 1A20 2 | Dpto. Arquitectura de Computadores y Electrónica | 6.329,41 | 1.416,58 | 7.256,62 | 0,00 | 0,00 | 15.002,61 |
| 244202 1A20 60 | Dpto. Arquitectura de Computadores y Electrónica | 29,20 | 2.419,45 | 213,98 | 0,00 | 0,00 | 2.662,63 |
| 244202 1A20 66 | Dpto. Arquitectura de Computadores y Electrónica | 0,00 | 1.005,36 | 0,00 | 0,00 | 0,00 | 1.005,36 |
| 244203 1A20 2 | Dpto. Biología Aplicada | 21.690,70 | -8.916,32 | 2.886,04 | 0,00 | 0,00 | 15.660,42 |
| 244203 1A20 60 | Dpto. Biología Aplicada | 0,00 | 3.376,50 | 0,00 | 0,00 | 0,00 | 3.376,50 |
| 244204 1A20 2 | Dpto. Biología Vegetal y Ecología | 154,62 | -5.513,07 | 0,00 | 0,00 | 0,00 | -5.358,45 |
| 244204 1A20 60 | Dpto. Biología Vegetal y Ecología | 0,00 | 2.919,50 | 0,00 | 0,00 | 0,00 | 2.919,50 |
| 244207 1A20 151 | Dpto. Didáctica y Organización Escolar | 0,00 | 300,00 | 0,00 | 0,00 | 0,00 | 300,00 |
| 244207 1A20 2 | Dpto. Didáctica y Organización Escolar | 33.860,24 | -14.175,60 | 0,00 | 127,04 | 0,00 | 19.811,68 |
| 244207 1A20 60 | Dpto. Didáctica y Organización Escolar | 0,00 | 6.729,75 | 0,00 | 0,00 | 0,00 | 6.729,75 |
| 244209 1A20 13 | Dpto. Dirección y Gestión de Empresas | 0,00 | 3.600,00 | 0,00 | 0,00 | 0,00 | 3.600,00 |
| 244209 1A20 2 | Dpto. Dirección y Gestión de Empresas | 5.721,04 | -10.587,27 | 1.263,38 | 0,00 | 0,00 | -3.602,85 |
| 244209 1A20 60 | Dpto. Dirección y Gestión de Empresas | 0,00 | 12.056,18 | 2.841,36 | 0,00 | 0,00 | 14.897,54 |
| 244210 1A20 2 | Dpto. Economía Aplicada | 7.688,65 | -2.317,08 | 863,42 | 0,00 | 0,00 | 6.234,99 |
| 244210 1A20 60 | Dpto. Economía Aplicada | 0,00 | 2.433,61 | 0,00 | 0,00 | 0,00 | 2.433,61 |
| 244211 1A20 2 | Dpto. Edafología y Química Agrícola | 8.325,34 | -888,86 | 0,00 | 0,00 | 0,00 | 7.436,48 |
| 244211 1A20 60 | Dpto. Edafología y Química Agrícola | 189,24 | 0,00 | 0,00 | 0,00 | 0,00 | 189,24 |
| 244212 1A20 2 | Dpto. Estadística y Matemática Aplicada | 74.828,02 | -10.335,18 | 0,00 | 0,00 | 0,00 | 64.492,84 |

| Crédito | Descripción | Ampliaciones de crédito | Transferencias de crédito | Incorporaciones de crédito | Generación por ingresos | Bajas por Anulación | Total Modif. |
|-----------------|--|-------------------------|---------------------------|----------------------------|-------------------------|---------------------|--------------|
| 244212 1A20 60 | Dpto. Estadística y Matemática Aplicada | 0,00 | 11.277,39 | 0,00 | 0,00 | 0,00 | 11.277,39 |
| 244214 1A20 2 | Dpto. Filología | 1.900,94 | -9.309,11 | 0,00 | 0,00 | 0,00 | -7.408,17 |
| 244214 1A20 60 | Dpto. Filología | 0,00 | 7.174,81 | 0,00 | 0,00 | 0,00 | 7.174,81 |
| 244215 1A20 2 | Dpto. Filología Inglesa y Alemana | 12.038,96 | -10.028,29 | 0,00 | 0,00 | 0,00 | 2.010,67 |
| 244215 1A20 60 | Dpto. Filología Inglesa y Alemana | 0,00 | 3.927,53 | 0,00 | 0,00 | 0,00 | 3.927,53 |
| 244216 1A20 2 | Dpto. Ciencias Humanas y Sociales | 23.648,43 | -9.858,59 | 0,00 | 0,00 | 0,00 | 13.789,84 |
| 244216 1A20 60 | Dpto. Ciencias Humanas y Sociales | 3.461,43 | 3.825,88 | 0,00 | 0,00 | 0,00 | 7.287,31 |
| 244217 1A20 2 | Dpto. Física Aplicada | 16.842,59 | -2.666,44 | 0,00 | 0,00 | 0,00 | 14.176,15 |
| 244217 1A20 60 | Dpto. Física Aplicada | 203,00 | 325,72 | 0,00 | 0,00 | 0,00 | 528,72 |
| 244218 1A20 2 | Dpto. Geometría, Topología y Q. Orgánica | 238,57 | -5.007,63 | 127,17 | 32,40 | 0,00 | -4.609,49 |
| 244218 1A20 60 | Dpto. Geometría, Topología y Q. Orgánica | 0,00 | 4.358,40 | 0,00 | 0,00 | 0,00 | 4.358,40 |
| 244219 1A20 2 | Dpto. Hidrogeología y Q. Analítica | 11.411,32 | -6.161,27 | 0,00 | 0,00 | 0,00 | 5.250,05 |
| 244219 1A20 60 | Dpto. Hidrogeología y Q. Analítica | 545,97 | 867,78 | 0,00 | 0,00 | 0,00 | 1.413,75 |
| 244220 1A20 2 | Dpto. Historia, Geografía e Hª del Arte | 35.689,99 | -18.402,87 | 0,00 | 4.879,00 | 0,00 | 22.166,12 |
| 244220 1A20 60 | Dpto. Historia, Geografía e Hª del Arte | 0,00 | 13.868,50 | 0,00 | 0,00 | 0,00 | 13.868,50 |
| 244221 1A20 2 | Dpto. Ingeniería Química | 6.302,53 | -13.221,63 | 0,00 | 0,00 | 0,00 | -6.919,10 |
| 244221 1A20 60 | Dpto. Ingeniería Química | 0,00 | 8.708,12 | 0,00 | 0,00 | 0,00 | 8.708,12 |
| 244221 1A20 64 | Dpto. Ingeniería Química | 0,00 | 1.608,96 | 0,00 | 0,00 | 0,00 | 1.608,96 |
| 244222 1A20 2 | Dpto. Ingeniería Rural | 9.358,52 | -7.407,24 | 0,00 | 499,91 | 0,00 | 2.451,19 |
| 244222 1A20 60 | Dpto. Ingeniería Rural | 19.277,45 | -3.223,23 | 0,00 | 0,00 | 0,00 | 16.054,22 |
| 244222 1A20 64 | Dpto. Ingeniería Rural | 0,00 | 4.791,91 | 0,00 | 0,00 | 0,00 | 4.791,91 |
| 244223 1A20 2 | Dpto. Lenguajes y Computación | 4.664,15 | -5.082,25 | 640,93 | 0,00 | 0,00 | 222,83 |
| 244223 1A20 480 | Dpto. Lenguajes y Computación | 0,00 | 238,90 | 0,00 | 0,00 | 0,00 | 238,90 |
| 244223 1A20 60 | Dpto. Lenguajes y Computación | 607,84 | 3.402,31 | 0,00 | 0,00 | 0,00 | 4.010,15 |
| 244224 1A20 2 | Dpto. Personalidad, Evaluación y Tratamiento Psic. | 1.765,80 | -7.794,26 | 271,08 | 27,06 | 0,00 | -5.730,32 |
| 244224 1A20 60 | Dpto. Personalidad, Evaluación y Tratamiento Psic. | 0,00 | 4.378,04 | 0,00 | 0,00 | 0,00 | 4.378,04 |
| 244225 1A20 2 | Dpto. Psicología Evolutiva y de la Educación | 58.312,97 | -10.641,12 | 0,00 | 0,00 | 0,00 | 47.671,85 |
| 244225 1A20 60 | Dpto. Psicología Evolutiva y de la Educación | 80,34 | 9.436,68 | 632,32 | 0,00 | 0,00 | 10.149,34 |
| 244226 1A20 2 | Dpto. Química Física, Bioquímica y Q. Inorgánica | 10.715,99 | -1.556,21 | 0,00 | 0,00 | 0,00 | 9.159,78 |
| 244226 1A20 60 | Dpto. Química Física, Bioquímica y Q. Inorgánica | 0,00 | 1.045,60 | 0,00 | 0,00 | 0,00 | 1.045,60 |
| 244228 1A20 2 | Dpto. Enfermería y Fisioterapia | 20.076,71 | -4.964,75 | 0,00 | 0,00 | 0,00 | 15.111,96 |
| 244228 1A20 60 | Dpto. Enfermería y Fisioterapia | 0,00 | 4.649,87 | 0,00 | 0,00 | 0,00 | 4.649,87 |
| 244231 1A20 2 | Dpto. Neurociencia y Ciencias de la Salud | 24.701,90 | -19.536,82 | 11.158,90 | 0,00 | 0,00 | 16.323,98 |
| 244231 1A20 480 | Dpto. Neurociencia y Ciencias de la Salud | 0,00 | 432,00 | 0,00 | 0,00 | 0,00 | 432,00 |
| 244231 1A20 60 | Dpto. Neurociencia y Ciencias de la Salud | 0,00 | 18.517,79 | 0,00 | 0,00 | 0,00 | 18.517,79 |
| 244232 1A20 2 | Dpto. Didáctica de la Matemática y CC. Experiment. | 18.870,91 | -13.620,06 | 2.628,88 | 0,00 | 0,00 | 7.879,73 |
| 244232 1A20 60 | Dpto. Didáctica de la Matemática y CC. Experiment. | 0,00 | 12.043,34 | 0,00 | 0,00 | 0,00 | 12.043,34 |
| 244232 1A20 64 | Dpto. Didáctica de la Matemática y CC. Experiment. | 0,00 | 1.635,01 | 0,00 | 0,00 | 0,00 | 1.635,01 |

| Crédito | Descripción | Ampliaciones de crédito | Transferencias de crédito | Incorporaciones de crédito | Generación por ingresos | Bajas por Anulación | Total Modif. |
|-----------------|--|-------------------------|---------------------------|----------------------------|-------------------------|---------------------|--------------|
| 244233 1A20 2 | Dpto. Didác. de la Lengua, Lit., CC. Sociales y E. Fís. y Dep. | 17.271,05 | -11.293,51 | 0,00 | 0,00 | 0,00 | 5.977,54 |
| 244233 1A20 60 | Dpto. Didác. de la Lengua, Lit., CC. Sociales y E. Fís. y Dep. | 0,00 | 7.699,31 | 0,00 | 0,00 | 0,00 | 7.699,31 |
| 244234 1A20 2 | Dpto. Filología Francesa, Lingüística y Didácticas de la Expr. | 22.503,89 | -11.345,12 | 0,00 | 300,00 | 0,00 | 11.458,77 |
| 244234 1A20 60 | Dpto. Filología Francesa, Lingüística y Didácticas de la Expr. | 348,00 | 7.965,43 | 0,00 | 0,00 | 0,00 | 8.313,43 |
| 244234 1A20 66 | Dpto. Filología Francesa, Lingüística y Didácticas de la Expr. | 0,00 | 194,76 | 0,00 | 0,00 | 0,00 | 194,76 |
| 244235 1A20 2 | Dpto. Derecho Privado | 8.490,44 | -12.557,31 | 3.961,70 | 4.463,90 | 0,00 | 4.358,73 |
| 244235 1A20 60 | Dpto. Derecho Privado | 0,00 | 9.543,10 | 0,00 | 0,00 | 0,00 | 9.543,10 |
| 244237 1A20 2 | Dpto. Tomás y Valiente | 15.561,34 | -6.175,73 | 0,00 | 0,00 | 0,00 | 9.385,61 |
| 244237 1A20 60 | Dpto. Tomás y Valiente | 478,73 | 4.524,82 | 0,00 | 0,00 | 0,00 | 5.003,55 |
| 244238 1A20 2 | Dpto. Derecho 4 | 7.819,52 | -9.965,40 | 6.512,84 | 0,00 | 0,00 | 4.366,96 |
| 244238 1A20 60 | Dpto. Derecho 4 | 0,00 | 9.211,07 | 0,00 | 0,00 | 0,00 | 9.211,07 |
| 244239 1A20 2 | Dpto. Producción Vegetal | 11.570,18 | -7.378,74 | 0,00 | 0,00 | 0,00 | 4.191,44 |
| 244239 1A20 480 | Dpto. Producción Vegetal | 0,00 | 658,50 | 0,00 | 0,00 | 0,00 | 658,50 |
| 244239 1A20 60 | Dpto. Producción Vegetal | 3.041,46 | 1.502,06 | 0,00 | 0,00 | 0,00 | 4.543,52 |
| 300039 2A00 64 | Proyecto de Inv. Trinidad Angosto Trillo | 0,00 | 0,00 | 55,28 | 0,00 | 0,00 | 55,28 |
| 300041 2A00 64 | Proyecto de Inv. José Luis Callejón Baena | 0,00 | 0,00 | 314,11 | 0,00 | 0,00 | 314,11 |
| 300052 2A00 64 | Proyecto de Inv. Tomás Cabello García | 0,00 | 0,00 | 148,66 | 0,00 | 0,00 | 148,66 |
| 300053 2A00 64 | Proyecto de Inv. Alberto A. Marín Marín | 0,00 | 0,00 | 5.879,15 | 0,00 | 0,00 | 5.879,15 |
| 300058 2A00 64 | Proyecto de Inv. Julio Cesar Tello Marquina | 0,00 | 0,00 | 5.146,46 | 0,00 | 0,00 | 5.146,46 |
| 300081 2A00 64 | Proyecto de Inv. Cecilio Oyonarte Gutiérrez | 0,00 | 0,00 | 63,24 | 0,00 | 0,00 | 63,24 |
| 300096 2A00 64 | Proyecto de Inv. Santiago Bonachela Castaño | 0,00 | 0,00 | 1.000,27 | 0,00 | 0,00 | 1.000,27 |
| 300123 2A00 64 | Proyecto de Inv. Antonio José Fernández Barbero | 0,00 | 0,00 | 3.966,69 | 0,00 | 0,00 | 3.966,69 |
| 300125 2A00 64 | Proyecto de Inv. Fco. Javier Moyano López | 0,00 | 0,00 | 13.801,59 | 0,00 | 0,00 | 13.801,59 |
| 300138 2A00 342 | Proyecto de Inv. Francisco Camacho Ferre | 0,00 | 318,91 | 0,00 | 0,00 | 0,00 | 318,91 |
| 300138 2A00 64 | Proyecto de Inv. Francisco Camacho Ferre | 0,00 | -1.306,09 | 9.169,05 | 0,00 | 0,00 | 7.862,96 |
| 300147 2A00 64 | Proyecto de Inv. José Luis Guil Guerrero | 0,00 | -1.143,16 | 2.493,50 | 0,00 | 0,00 | 1.350,34 |
| 300149 2A00 64 | Proyecto de Inv. Manuel Sánchez Pérez | 0,00 | -168,38 | 2.908,53 | 0,00 | 0,00 | 2.740,15 |
| 300150 2A00 64 | Proyecto de Inv. Andrés Sánchez Picón | 0,00 | -13,00 | 196,66 | 0,00 | 0,00 | 183,66 |
| 300157 2A00 64 | Proyecto de Inv. Antonia Garrido Frenich | 0,00 | -1.870,53 | 5.842,03 | 0,00 | 0,00 | 3.971,50 |
| 300159 2A00 64 | Proyecto de Inv. Manuel Sánchez Pérez | 0,00 | 10.007,00 | 2.592,89 | 0,00 | 0,00 | 12.599,89 |
| 300163 2A00 64 | Proyecto de Inv. Carmelo Rodríguez Torreblanca | 0,00 | 0,00 | 25.317,86 | 0,00 | 0,00 | 25.317,86 |
| 300188 2A00 64 | Proyecto de Inv. Julio César Tello Marquina | 0,00 | 0,00 | 1,97 | 0,00 | 0,00 | 1,97 |
| 300197 2A00 64 | Proyecto de Inv. Ana Araceli Peña Fernández | 0,00 | -5.584,99 | 5.584,99 | 0,00 | 0,00 | 0,00 |
| 300198 2A00 64 | Proyecto de Inv. Francisco Rodríguez Díaz | 0,00 | 0,00 | 32,57 | 0,00 | 0,00 | 32,57 |
| 300200 2A00 64 | Proyecto de Inv. Pedro Martínez Ruano | 0,00 | 0,00 | 30,75 | 0,00 | 0,00 | 30,75 |
| 300201 2A00 64 | Proyecto de Inv. Juan Valenzuela Manjón-Cabeza | 0,00 | 0,00 | 142,42 | 0,00 | 0,00 | 142,42 |
| 300202 2A00 64 | Proyecto de Inv. Diego Luis Valera Martínez | 0,00 | -3.161,17 | 3.161,17 | 0,00 | 0,00 | 0,00 |
| 300204 2A00 64 | Proyecto de Inv. Carlos Vargas Vasserot | 0,00 | 0,00 | 9.728,62 | 0,00 | 0,00 | 9.728,62 |

| Crédito | Descripción | Ampliaciones de crédito | Transferencias de crédito | Incorporaciones de crédito | Generación por ingresos | Bajas por Anulación | Total Modif. |
|-----------------|---|-------------------------|---------------------------|----------------------------|-------------------------|---------------------|--------------|
| 300237 2A00 64 | Proyecto de Inv. Manuel Sánchez Pérez | 0,00 | -10.007,00 | 42.219,40 | 0,00 | 0,00 | 32.212,40 |
| 300254 2A00 64 | Proyecto de Inv. Manuel Díaz López | 0,00 | 0,00 | 7.395,21 | 0,00 | 0,00 | 7.395,21 |
| 300289 2A00 64 | Proyecto de Inv. Manuel Díaz López | 0,00 | 0,00 | 540,26 | 0,00 | 0,00 | 540,26 |
| 300294 2A00 64 | Proyecto de Inv. Fco. Javier Alarcón López | 0,00 | -0,34 | 4.066,19 | 7.177,04 | 0,00 | 11.242,89 |
| 300296 2A00 64 | Proyecto de Inv. José Luis Guil Guerrero | 0,00 | 0,00 | 1.063,14 | 0,00 | 0,00 | 1.063,14 |
| 300299 2A00 64 | Proyecto de Inv. José Joaquín Moreno Casco | 0,00 | -22,34 | 22,34 | 0,00 | 0,00 | 0,00 |
| 300307 2A00 64 | Proyecto de Inv. Manuel Sánchez Pérez | 0,00 | 0,00 | 5.326,70 | 0,00 | 0,00 | 5.326,70 |
| 300313 2A00 64 | Proyecto de Inv. José Antonio Sánchez Pérez | 0,00 | 0,00 | 7,00 | 0,00 | 0,00 | 7,00 |
| 300325 2A00 64 | Proyecto de Inv. Inmaculada Ferrer Felis | 0,00 | 0,00 | 5.659,29 | 0,00 | 0,00 | 5.659,29 |
| 300327 2A00 64 | Proyecto de Inv. Fernando Sánchez Rodrigo | 0,00 | 0,00 | 1.863,90 | 0,00 | 0,00 | 1.863,90 |
| 300328 2A00 64 | Proyecto de Inv. Amadeo Rodríguez | 0,00 | 0,00 | 438,91 | 0,00 | 0,00 | 438,91 |
| 300329 2A00 64 | Proyecto de Inv. Fco. Javier de las Nieves López | 0,00 | 0,00 | 0,02 | 0,00 | 0,00 | 0,02 |
| 300332 2A00 64 | Proyecto de Inv. Carmen Senés Mottilla | 0,00 | 0,00 | 164,69 | 0,00 | 0,00 | 164,69 |
| 300333 2A00 64 | Proyecto de Inv. Manuel Cantón Garbín | 0,00 | 0,00 | 70,40 | 0,00 | 0,00 | 70,40 |
| 300334 2A00 64 | Proyecto de Inv. Samuel Túnez Rodríguez | 0,00 | 0,00 | 0,07 | 0,00 | 0,00 | 0,07 |
| 300335 2A00 64 | Proyecto de Inv. M ^ª José López López | 0,00 | 0,00 | 3.480,00 | 0,00 | 0,00 | 3.480,00 |
| 300336 2A00 64 | Proyecto de Inv. Gonzalo Herranz de Rafael | 0,00 | 0,00 | 4.524,89 | 0,00 | 0,00 | 4.524,89 |
| 300346 2A00 64 | Proyecto de Inv. Manuel López Godoy | 0,00 | -15,00 | 5.454,89 | 0,00 | 0,00 | 5.439,89 |
| 300347 2A00 64 | Proyecto de Inv. Esther Giménez Luque | 0,00 | 0,00 | 2.181,68 | 0,00 | 0,00 | 2.181,68 |
| 300348 2A00 64 | Proyecto de Inv. Alfredo Tolón Becerra | 0,00 | -4,35 | 4,35 | 0,00 | 0,00 | 0,00 |
| 300348 2A00 700 | Proyecto de Inv. Alfredo Tolón Becerra | 0,00 | 4,35 | 0,00 | 0,00 | 0,00 | 4,35 |
| 300350 2A00 64 | Proyecto de Inv. José Jesús Gázquez Linares | 0,00 | 10.000,00 | 756,04 | 0,00 | 0,00 | 10.756,04 |
| 300352 2A00 64 | Proyecto de Inv. M ^ª Soledad Navas Luque | 0,00 | 7.933,46 | 0,00 | 0,00 | 0,00 | 7.933,46 |
| 300355 2A00 64 | Proyecto de Inv. Francisco García Camacho | 0,00 | -10,38 | 176,57 | 0,00 | 0,00 | 166,19 |
| 300358 2A00 64 | Proyecto de Inv. Antonio Valverde García | 0,00 | 0,00 | 15.770,00 | 0,00 | 0,00 | 15.770,00 |
| 300360 2A00 64 | Proyecto de Inv. Antonio Posadas Chinchilla | 0,00 | 0,00 | 12.875,20 | 0,00 | 0,00 | 12.875,20 |
| 300361 2A00 64 | Proyecto de Inv. Rafael Lozano Ruiz | 0,00 | 0,00 | 54,82 | 0,00 | 0,00 | 54,82 |
| 300362 2A00 64 | Proyecto de Inv. Ana Agüera López | 0,00 | 0,00 | 233,80 | 0,00 | 0,00 | 233,80 |
| 300363 2A00 64 | Proyecto de Inv. Francisco Arrebola Liébanas | 0,00 | 0,00 | 38,43 | 0,00 | 0,00 | 38,43 |
| 300365 2A00 64 | Proyecto de Inv. Fernando López Ortiz | 0,00 | 0,00 | 505,76 | 0,00 | 0,00 | 505,76 |
| 300366 2A00 64 | Proyecto de Inv. María del Mar Socías Vicianá | 0,00 | 0,00 | 4.360,29 | 0,00 | 0,00 | 4.360,29 |
| 300368 2A00 64 | Proyecto de Inv. Andrei Martínez Finkelshtein | 0,00 | 0,00 | 0,02 | 0,00 | 0,00 | 0,02 |
| 300370 2A00 64 | Proyecto de Inv. José Manuel Cimadevilla Redondo | 0,00 | 0,00 | 3.918,09 | 0,00 | 0,00 | 3.918,09 |
| 300371 2A00 64 | Proyecto de Inv. Carmen Luciano Soriano | 0,00 | 0,00 | 27,24 | 0,00 | 0,00 | 27,24 |
| 300372 2A00 64 | Proyecto de Inv. Inmaculada García Fernández | 0,00 | 0,00 | 273,50 | 0,00 | 0,00 | 273,50 |
| 300375 2A00 64 | Proyecto de Inv. Juana Pulgar Ezquerra | 0,00 | 0,00 | 60,70 | 0,00 | 0,00 | 60,70 |
| 300376 2A00 64 | Proyecto de Inv. Carmen Senés Mottilla | 0,00 | 0,00 | 49,76 | 0,00 | 0,00 | 49,76 |
| 300377 2A00 64 | Proyecto de Inv. Fco. Javier Cabello Piñar | 0,00 | 19.715,25 | 501,89 | 0,00 | 0,00 | 20.217,14 |

| Crédito | Descripción | Ampliaciones de crédito | Transferencias de crédito | Incorporaciones de crédito | Generación por ingresos | Bajas por Anulación | Total Modif. |
|-----------------|---|-------------------------|---------------------------|----------------------------|-------------------------|---------------------|--------------|
| 300378 2A00 64 | Proyecto de Inv. Fernando López Ortiz | 0,00 | 10.846,64 | 691,19 | 0,00 | 0,00 | 11.537,83 |
| 300379 2A00 64 | Proyecto de Inv. Carmen Luciano Soriano | 0,00 | 7.701,17 | 0,00 | 0,00 | 0,00 | 7.701,17 |
| 300388 2A00 64 | Proyecto de Inv. Afrisol, Batlles Garrido | 0,00 | -149.559,96 | 65.786,79 | 469.600,00 | 0,00 | 385.826,83 |
| 300389 2A00 64 | Proyecto de Inv. Manuel Jamilena Quesada | 0,00 | 0,00 | 229,43 | 0,00 | 0,00 | 229,43 |
| 300393 2A00 64 | Proyecto de Inv. Julio César Tello Marquina | 0,00 | -10,54 | 10,54 | 0,00 | 0,00 | 0,00 |
| 300393 2A00 710 | Proyecto de Inv. Julio César Tello Marquina | 0,00 | 10,54 | 0,00 | 0,00 | 0,00 | 10,54 |
| 300396 2A00 64 | Proyecto de Inv. José Pérez Alonso | 0,00 | 0,00 | 1.335,14 | 0,00 | 0,00 | 1.335,14 |
| 300397 2A00 64 | Proyecto de Inv. Juana Rosario Díaz | 0,00 | 0,00 | 23.862,45 | 0,00 | 0,00 | 23.862,45 |
| 300398 2A00 64 | Proyecto de Inv. Julio César Tello Marquina | 0,00 | 0,00 | 72,84 | 0,00 | 0,00 | 72,84 |
| 300399 2A00 64 | Proyecto de Inv. Trinidad Angosto Trillo | 0,00 | 0,00 | 1.797,06 | 0,00 | 0,00 | 1.797,06 |
| 300400 2A00 64 | Proyecto de Inv. Antonia Garrido Frenich | 0,00 | 0,00 | 2,69 | 0,00 | 0,00 | 2,69 |
| 300401 2A00 64 | Proyecto de Inv. Ana Araceli Peña Fernández | 0,00 | 0,00 | 4.797,54 | 0,00 | 0,00 | 4.797,54 |
| 300402 2A00 64 | Proyecto de Inv. Ana Cámara Artigas | 0,00 | 0,00 | 379,02 | 0,00 | 0,00 | 379,02 |
| 300403 2A00 64 | Proyecto de Inv. José M ^a Calaforra Chordi | 0,00 | -537,32 | 31.563,19 | 0,00 | 0,00 | 31.025,87 |
| 300406 2A00 64 | Proyecto de Inv. M ^a Carmen Vargas García | 0,00 | 0,00 | 96,73 | 0,00 | 0,00 | 96,73 |
| 300408 2A00 64 | Proyecto de Inv. M ^a José Ibáñez González | 0,00 | 6,81 | 21.684,07 | 0,00 | 0,00 | 21.690,88 |
| 300409 2A00 64 | Proyecto de Inv. José Antonio Sánchez Pérez | 0,00 | 731,22 | 153,03 | 0,00 | 0,00 | 884,25 |
| 300410 2A00 64 | Proyecto de Inv. José Sánchez Sánchez | 0,00 | 0,00 | 0,10 | 0,00 | 0,00 | 0,10 |
| 300412 2A00 64 | Proyecto de Inv. Rafael Quirosa-Cheyrouze Muñoz | 0,00 | 200,00 | 1.139,68 | 0,00 | 0,00 | 1.339,68 |
| 300413 2A00 64 | Proyecto de Inv. Antonio Fernández Barbero | 0,00 | 0,00 | 4.057,29 | 0,00 | 0,00 | 4.057,29 |
| 300414 2A00 64 | Proyecto de Inv. Fernando Fernández Marín | 0,00 | 0,00 | 58,92 | 0,00 | 0,00 | 58,92 |
| 300415 2A00 64 | Proyecto de Inv. Federico Fernández-Crehuet López | 0,00 | -1.493,52 | 1.493,52 | 0,00 | 0,00 | 0,00 |
| 300416 2A00 64 | Proyecto de Inv. Adolfo Cangas Díaz | 0,00 | -3,65 | 24,80 | 0,00 | 0,00 | 21,15 |
| 300417 2A00 64 | Proyecto de Inv. Inmaculada Cubero Talavera | 0,00 | 0,00 | 38,98 | 0,00 | 0,00 | 38,98 |
| 300418 2A00 64 | Proyecto de Inv. Ángeles Fernández Estévez | 0,00 | -581,89 | 581,89 | 0,00 | 0,00 | 0,00 |
| 300419 2A00 64 | Proyecto de Inv. Pilar Flores Cubos | 0,00 | -5.975,20 | 0,00 | 0,00 | 0,00 | -5.975,20 |
| 300420 2A00 64 | Proyecto de Inv. Fernando Sánchez Santed | 0,00 | 83,88 | 4.309,77 | 97,30 | 0,00 | 4.490,95 |
| 300421 2A00 64 | Proyecto de Inv. José Antonio Gázquez Parra | 0,00 | -405,61 | 405,61 | 0,00 | 0,00 | 0,00 |
| 300423 2A00 64 | Proyecto de Inv. Pablo Pumares Fernández | 0,00 | 0,00 | 2.475,53 | 2.000,00 | 0,00 | 4.475,53 |
| 300424 2A00 64 | Proyecto de Inv. Flor Zaldívar Basurto | 0,00 | 7.904,25 | 0,00 | 0,00 | 0,00 | 7.904,25 |
| 300426 2A00 64 | Proyecto de Inv. Encarnación Soriano Ayala | 0,00 | 10.000,00 | 0,87 | 0,00 | 0,00 | 10.000,87 |
| 300428 2A00 64 | Proyecto de Inv. José Antonio Guerrero Villalba | 0,00 | 0,00 | 104,06 | 0,00 | 0,00 | 104,06 |
| 300430 2A00 64 | Proyecto de Inv. José Pérez Alonso | 0,00 | -800,00 | 2.369,49 | 0,00 | 0,00 | 1.569,49 |
| 300431 2A00 64 | Proyecto de Inv. Fernando Sánchez Santed | 0,00 | 0,00 | 163,44 | 0,00 | 0,00 | 163,44 |
| 300432 2A00 64 | Proyecto de Inv. Fco. Javier Egea González | 0,00 | 9.087,72 | 1.696,99 | 0,00 | 0,00 | 10.784,71 |
| 300433 2A00 64 | Proyecto de Inv. Federico García Maroto | 0,00 | 0,00 | 896,57 | 0,00 | 0,00 | 896,57 |
| 300434 2A00 64 | Proyecto de Inv. José Luis Guil Guerrero | 0,00 | 6.633,95 | 35.165,24 | 0,00 | 0,00 | 41.799,19 |
| 300435 2A00 64 | Proyecto de Inv. Rafael Lozano Ruiz | 0,00 | 0,00 | 48.626,93 | 0,00 | 0,00 | 48.626,93 |

| Crédito | Descripción | Ampliaciones de crédito | Transferencias de crédito | Incorporaciones de crédito | Generación por ingresos | Bajas por Anulación | Total Modif. |
|----------------|--|-------------------------|---------------------------|----------------------------|-------------------------|---------------------|--------------|
| 300436 2A00 64 | Proyecto de Inv. M ^a Luisa Gallardo Pino | 0,00 | -541,06 | 5.728,99 | 0,00 | 0,00 | 5.187,93 |
| 300437 2A00 64 | Proyecto de Inv. Inmaculada Cubero Talavera | 0,00 | 10.643,82 | 36.438,90 | 0,00 | 0,00 | 47.082,72 |
| 300438 2A00 64 | Proyecto de Inv. Andrei Martínez Finkelshtein | 0,00 | 472,69 | 36.344,30 | 0,00 | 0,00 | 36.816,99 |
| 300439 2A00 64 | Proyecto de Inv. Antonio José Fernández Barbero | 0,00 | 0,00 | 29.838,67 | 0,00 | 0,00 | 29.838,67 |
| 300440 2A00 64 | Proyecto de Inv. José Luis López Castro | 0,00 | 8.762,16 | 59.691,90 | 0,00 | 0,00 | 68.454,06 |
| 300441 2A00 64 | Proyecto de Inv. Jorge Lirola Delgado | 0,00 | 1.247,51 | 2.705,27 | 0,00 | 0,00 | 3.952,78 |
| 300442 2A00 64 | Proyecto de Inv. Antonio Pulido Bosch | 0,00 | -55,05 | 82.563,04 | 0,00 | 0,00 | 82.507,99 |
| 300443 2A00 64 | Proyecto de Inv. José Jesús Casas Jiménez | 0,00 | -1.035,04 | 33.719,93 | 0,00 | 0,00 | 32.684,89 |
| 300444 2A00 64 | Proyecto de Inv. Francisco Gómez Mercado | 0,00 | 830,69 | 19.805,73 | 0,00 | 0,00 | 20.636,42 |
| 300445 2A00 64 | Proyecto de Inv. Amadeo Rodríguez Fernández-Alba | 0,00 | 22.841,37 | 6.172,74 | 0,00 | 0,00 | 29.014,11 |
| 300446 2A00 64 | Proyecto de Inv. José Jesús Fernández Rodríguez | 0,00 | 5.792,74 | 25.197,21 | 0,00 | 0,00 | 30.989,95 |
| 300447 2A00 64 | Proyecto de Inv. Samuel Túnez Rodríguez | 0,00 | 9.243,39 | 23.210,27 | 0,00 | 0,00 | 32.453,66 |
| 300448 2A00 64 | Proyecto de Inv. Amadeo Rodríguez | 0,00 | -37.969,04 | 9.230,61 | 46.700,00 | 0,00 | 17.961,57 |
| 300449 2A00 64 | Proyecto de Inv. Antonia Garrido Frenich | 0,00 | 13.208,93 | 35.504,63 | 0,00 | 0,00 | 48.713,56 |
| 300451 2A00 64 | Proyecto de Inv. Ana Agüera López | 0,00 | 0,00 | 8.970,78 | 0,00 | 0,00 | 8.970,78 |
| 300452 2A00 64 | Proyecto de Inv. Fco. Javier Moyano López | 0,00 | 0,00 | 15.839,20 | 0,00 | 0,00 | 15.839,20 |
| 300453 2A00 64 | Proyecto de Inv. M ^a Teresa Belmonte García | 0,00 | 0,00 | 40,04 | 0,00 | 0,00 | 40,04 |
| 300454 2A00 64 | Proyecto de Inv. Domingo Bonillo Muñoz | 0,00 | 4.000,00 | 0,00 | 0,00 | 0,00 | 4.000,00 |
| 300455 2A00 64 | Proyecto de Inv. Carmen Pozo Muñoz | 0,00 | -43,58 | 43,58 | 0,00 | 0,00 | 0,00 |
| 300459 2A00 64 | Proyecto de Inv. Susana Fernández Larragueta | 0,00 | 0,00 | 146,67 | 0,00 | 0,00 | 146,67 |
| 300460 2A00 64 | Proyecto de Inv. M ^a Luisa Trinidad García | 0,00 | 0,00 | 0,23 | 0,00 | 0,00 | 0,23 |
| 300461 2A00 64 | Proyecto de Inv. Antonio M. Bañón Hernández | 0,00 | 0,00 | 730,82 | 0,00 | 0,00 | 730,82 |
| 300462 2A00 64 | Proyecto de Inv. Fco. Javier Alarcón López | 0,00 | 1.884,01 | 25.188,85 | 0,00 | 0,00 | 27.072,86 |
| 300463 2A00 64 | Proyecto de Inv. Rafael Quirosa-Cheyrouze Muñoz | 0,00 | 0,00 | 7,84 | 0,00 | 0,00 | 7,84 |
| 300464 2A00 64 | Proyecto de Inv. Manuel Jamilena Quesada | 0,00 | -500,00 | 11.354,83 | 0,00 | 0,00 | 10.854,83 |
| 300465 2A00 64 | Proyecto de Inv. Pablo Barranco Vega | 0,00 | -220,42 | 20.312,42 | 0,00 | 0,00 | 20.092,00 |
| 300466 2A00 64 | Proyecto de Inv. Fco. Javier Batlles Garrido | 0,00 | 0,00 | 17.757,10 | 0,00 | 0,00 | 17.757,10 |
| 300467 2A00 64 | Proyecto de Inv. Manuel Berenguel Soria | 0,00 | -1.004,23 | 32.817,82 | 0,00 | 0,00 | 31.813,59 |
| 300468 2A00 64 | Proyecto de Inv. Santiago Bonachela Castaño | 0,00 | -3.071,76 | 26.959,28 | 0,00 | 0,00 | 23.887,52 |
| 300469 2A00 64 | Proyecto de Inv. Juan Capel Salinas | 0,00 | 0,00 | 65.342,36 | 0,00 | 0,00 | 65.342,36 |
| 300470 2A00 64 | Proyecto de Inv. José Jesús Casas Jiménez | 0,00 | 0,00 | 30.738,94 | 0,00 | 0,00 | 30.738,94 |
| 300471 2A00 64 | Proyecto de Inv. Jesús de la Fuente Arias | 0,00 | 68,08 | 1.686,74 | 0,00 | 0,00 | 1.754,82 |
| 300472 2A00 64 | Proyecto de Inv. Manuel Fernández Pérez | 0,00 | 18,47 | 47.602,75 | 0,00 | 0,00 | 47.621,22 |
| 300473 2A00 64 | Proyecto de Inv. Juan Fernández Sierra | 0,00 | 1.668,91 | 28.786,73 | 94,75 | 0,00 | 30.550,39 |
| 300474 2A00 64 | Proyecto de Inv. José Luis Guil Guerrero | 0,00 | -64,99 | 27.344,76 | 0,00 | 0,00 | 27.279,77 |
| 300475 2A00 64 | Proyecto de Inv. Amadeo Rodríguez | 0,00 | 0,00 | 16.505,89 | 0,00 | 0,00 | 16.505,89 |
| 300476 2A00 64 | Proyecto de Inv. Juan José Hinojosa Torralvo | 0,00 | -1.404,96 | 24.338,30 | 0,00 | 0,00 | 22.933,34 |
| 300477 2A00 64 | Proyecto de Inv. María Ángeles Iniesta Bonillo | 0,00 | 0,00 | 9.934,05 | 0,00 | 0,00 | 9.934,05 |

| Crédito | Descripción | Ampliaciones de crédito | Transferencias de crédito | Incorporaciones de crédito | Generación por ingresos | Bajas por Anulación | Total Modif. |
|-----------------|--|-------------------------|---------------------------|----------------------------|-------------------------|---------------------|--------------|
| 300478 2A00 64 | Proyecto de Inv. Luis Fernando Iribarne Martínez | 0,00 | 923,50 | 45.213,93 | 0,00 | 0,00 | 46.137,43 |
| 300479 2A00 64 | Proyecto de Inv. El Amin Kaidi | 0,00 | -24,52 | 10.193,04 | 0,00 | 0,00 | 10.168,52 |
| 300480 2A00 64 | Proyecto de Inv. María Martínez Galera | 0,00 | 0,00 | 0,49 | 0,00 | 0,00 | 0,49 |
| 300481 2A00 64 | Proyecto de Inv. Tomás Martínez Moya | 0,00 | -13,23 | 47.302,05 | 0,00 | 0,00 | 47.288,82 |
| 300482 2A00 64 | Proyecto de Inv. José Luis Martínez Vidal | 0,00 | 0,00 | 49.526,92 | 0,00 | 0,00 | 49.526,92 |
| 300483 2A00 64 | Proyecto de Inv. José Andrés Moreno Ruiz | 0,00 | 0,00 | 8.863,61 | 0,00 | 0,00 | 8.863,61 |
| 300484 2A00 64 | Proyecto de Inv. Juan Mota Poveda | 0,00 | 0,00 | 8.255,93 | 0,00 | 0,00 | 8.255,93 |
| 300485 2A00 64 | Proyecto de Inv. Manuel Navarro Bernal | 0,00 | 0,00 | 38.014,24 | 0,00 | 0,00 | 38.014,24 |
| 300486 2A00 64 | Proyecto de Inv. Isabel Ortiz Rodríguez | 0,00 | 0,00 | 14.308,88 | 0,00 | 0,00 | 14.308,88 |
| 300487 2A00 64 | Proyecto de Inv. Juan Fco. Pérez Gálvez | 0,00 | 0,00 | 9.467,93 | 0,00 | 0,00 | 9.467,93 |
| 300488 2A00 64 | Proyecto de Inv. Antonio Pulido Bosch | 0,00 | -45,96 | 38.133,18 | 0,00 | 0,00 | 38.087,22 |
| 300489 2A00 64 | Proyecto de Inv. Pablo Pumares Fernández | 0,00 | -684,52 | 61.645,54 | 0,00 | 0,00 | 60.961,02 |
| 300490 2A00 64 | Proyecto de Inv. Juan Reca Cardeña | 0,00 | 0,00 | 21.116,80 | 0,00 | 0,00 | 21.116,80 |
| 300491 2A00 64 | Proyecto de Inv. Alfonso Robles Medina | 0,00 | -115,91 | 33.839,93 | 0,00 | 0,00 | 33.724,02 |
| 300492 2A00 64 | Proyecto de Inv. Felipe Rodríguez Vico | 0,00 | 330,59 | 67.611,11 | 0,00 | 0,00 | 67.941,70 |
| 300493 2A00 64 | Proyecto de Inv. Belén Sáinz-Cantero | 0,00 | 0,00 | 4.742,32 | 0,00 | 0,00 | 4.742,32 |
| 300494 2A00 64 | Proyecto de Inv. Antonio Salmerón Cerdán | 0,00 | -35,00 | 37.702,53 | 0,00 | 0,00 | 37.667,53 |
| 300495 2A00 64 | Proyecto de Inv. Fernando Sánchez Rodrigo | 0,00 | -45,00 | 13.821,57 | 0,00 | 0,00 | 13.776,57 |
| 300496 2A00 64 | Proyecto de Inv. Manuel Sánchez Pérez | 0,00 | 0,00 | 5.071,52 | 0,00 | 0,00 | 5.071,52 |
| 300497 2A00 64 | Proyecto de Inv. Miguel Urrestarazu Gavilán | 0,00 | 53,68 | 54.196,02 | 0,00 | 0,00 | 54.249,70 |
| 300498 2A00 64 | Proyecto de Inv. Antonio Vargas Berenguel | 0,00 | -477,95 | 51.181,98 | 0,00 | 0,00 | 50.704,03 |
| 300499 2A00 64 | Proyecto de Inv. M ^ª de los Reyes Blanco Prieto | 0,00 | -7.173,44 | 10.433,54 | 0,00 | 0,00 | 3.260,10 |
| 300499 2A00 751 | Proyecto de Inv. M ^ª de los Reyes Blanco Prieto | 0,00 | 3.900,00 | 0,00 | 0,00 | 0,00 | 3.900,00 |
| 300501 2A00 64 | Proyecto de Inv. Adolfo Cangas Díaz | 0,00 | -553,10 | 12.722,52 | 0,00 | 0,00 | 12.169,42 |
| 300502 2A00 64 | Proyecto de Inv. Tomás Cabello García | 0,00 | -484,00 | 8.054,35 | 0,00 | 0,00 | 7.570,35 |
| 300503 2A00 64 | Proyecto de Inv. Luis Iribarne Martínez | 0,00 | 0,00 | 1,20 | 0,00 | 0,00 | 1,20 |
| 300504 2A00 342 | Proyecto de Inv. Francisco Luzón Martínez | 0,00 | 2,86 | 0,00 | 0,00 | 0,00 | 2,86 |
| 300504 2A00 64 | Proyecto de Inv. Francisco Luzón Martínez | 0,00 | 1.377,90 | 25.017,71 | 0,00 | 0,00 | 26.395,61 |
| 300504 2A00 701 | Proyecto de Inv. Francisco Luzón Martínez | 0,00 | 19,24 | 0,00 | 0,00 | 0,00 | 19,24 |
| 300505 2A00 64 | Proyecto de Inv. José Antonio Sánchez Pérez | 0,00 | 708,40 | 58.128,41 | 0,00 | 0,00 | 58.836,81 |
| 300506 2A00 64 | Proyecto de Inv. Álvaro Sicilia Camacho | 0,00 | 0,00 | 9.468,21 | 0,00 | 0,00 | 9.468,21 |
| 300508 2A00 64 | Proyecto de Inv. Antonio Pulido Bosch | 0,00 | -4.141,87 | 26.978,87 | 0,00 | 0,00 | 22.837,00 |
| 300508 2A00 770 | Proyecto de Inv. Antonio Pulido Bosch | 0,00 | 4.060,79 | 0,00 | 0,00 | 0,00 | 4.060,79 |
| 300511 2A00 64 | Proyecto de Inv. Ignacio Rodríguez García | 0,00 | 0,00 | 25,24 | 0,00 | 0,00 | 25,24 |
| 300513 2A00 64 | Proyecto de Inv. Fco. Javier Cabello Piñar | 0,00 | -5.875,97 | 42.363,04 | 0,00 | 0,00 | 36.487,07 |
| 300514 2A00 64 | Proyecto de Inv. Federico Fernández-Crehuet López | 0,00 | -361,50 | 361,50 | 0,00 | 0,00 | 0,00 |
| 300515 2A00 64 | Proyecto de Inv. Julián Cuevas González | 0,00 | -283,94 | 71.747,48 | 0,00 | 0,00 | 71.463,54 |
| 300516 2A00 64 | Proyecto de Inv. M ^ª Teresa Daza González | 0,00 | 0,00 | 58.393,81 | 0,00 | 0,00 | 58.393,81 |

| Crédito | Descripción | Ampliaciones de crédito | Transferencias de crédito | Incorporaciones de crédito | Generación por ingresos | Bajas por Anulación | Total Modif. |
|-----------------|--|-------------------------|---------------------------|----------------------------|-------------------------|---------------------|--------------|
| 300517 2A00 64 | Proyecto de Inv. Alberto Fernández de las Nieves | 0,00 | 46.654,00 | 11.109,35 | 0,00 | 0,00 | 57.763,35 |
| 300518 2A00 64 | Proyecto de Inv. Antonia Garrido Frenich | 0,00 | -13.111,19 | 85.629,72 | 0,00 | 0,00 | 72.518,53 |
| 300519 2A00 64 | Proyecto de Inv. Consolación Gil Montoya | 0,00 | 363,46 | 88.731,10 | 0,00 | 0,00 | 89.094,56 |
| 300520 2A00 64 | Proyecto de Inv. Francisco J. de las Heras Vázquez | 0,00 | -320,45 | 85.941,84 | 0,00 | 0,00 | 85.621,39 |
| 300521 2A00 64 | Proyecto de Inv. Manuel Jamilena Quesada | 0,00 | 7.153,24 | 20.189,02 | 0,00 | 0,00 | 27.342,26 |
| 300522 2A00 64 | Proyecto de Inv. Emilio Molina Grima | 0,00 | -2.462,47 | 90.943,87 | 0,00 | 0,00 | 88.481,40 |
| 300523 2A00 64 | Proyecto de Inv. Juan F. Mota Poveda | 0,00 | 23.532,04 | 64.954,08 | 0,00 | 0,00 | 88.486,12 |
| 300524 2A00 64 | Proyecto de Inv. Antonio M. Romerosa Nieves | 0,00 | -9.881,84 | 122.847,01 | 0,00 | 0,00 | 112.965,17 |
| 300525 2A00 64 | Proyecto de Inv. Julián Sánchez-Hermosilla López | 0,00 | 24.417,00 | 49.131,30 | 0,75 | 0,00 | 73.549,05 |
| 300526 2A00 64 | Proyecto de Inv. Mariano Simón Torres | 0,00 | -15,00 | 14.413,29 | 0,00 | 0,00 | 14.398,29 |
| 300527 2A00 64 | Proyecto de Inv. Blas Torrecillas Jover | 0,00 | 0,00 | 45.656,49 | 0,00 | 0,00 | 45.656,49 |
| 300528 2A00 64 | Proyecto de Inv. Antonio Vargas Berenguel | 0,00 | 1.465,87 | 37.476,84 | 0,00 | 0,00 | 38.942,71 |
| 300529 2A00 64 | Proyecto de Inv. Trinidad Escoriza Mateu | 0,00 | 0,00 | 7,09 | 0,00 | 0,00 | 7,09 |
| 300531 2A00 64 | Proyecto de Inv. José Gallego Antonio | 0,00 | 0,00 | 1,14 | 0,00 | 0,00 | 1,14 |
| 300532 2A00 64 | Proyecto de Inv. Manuel Jamilena Quesada | 0,00 | 0,00 | 0,60 | 0,00 | 0,00 | 0,60 |
| 300533 2A00 64 | Proyecto de Inv. F. Javier Moyano López | 0,00 | 0,00 | 18.330,98 | 0,00 | 0,00 | 18.330,98 |
| 300534 2A00 64 | Proyecto de Inv. Rafael Quirosa-Cheyrouze Muñoz | 0,00 | 1.600,00 | 22.759,90 | 0,00 | 0,00 | 24.359,90 |
| 300535 2A00 64 | Proyecto de Inv. Francisco Andújar Castillo | 0,00 | -4.118,79 | 14.109,59 | 0,00 | 0,00 | 9.990,80 |
| 300537 2A00 64 | Proyecto de Inv. Manuel Pérez García | 0,00 | 56,85 | 3.374,22 | 0,00 | 0,00 | 3.431,07 |
| 300538 2A00 64 | Proyecto de Inv. Miguel Soriano Rodríguez | 0,00 | -135,00 | 14.280,71 | 4.980,00 | 0,00 | 19.125,71 |
| 300539 2A00 64 | Proyecto de Inv. Federico García Maroto | 0,00 | 0,00 | 37.496,71 | 0,00 | 0,00 | 37.496,71 |
| 300540 2A00 64 | Proyecto de Inv. Emilio Molina Grima | 0,00 | 26.131,97 | 25.521,86 | 0,00 | 0,00 | 51.653,83 |
| 300542 2A00 64 | Proyecto de Inv. Antonia Rodríguez Fernández | 0,00 | -108,68 | 4.001,82 | 0,00 | 0,00 | 3.893,14 |
| 300542 2A00 750 | Proyecto de Inv. Antonia Rodríguez Fernández | 0,00 | 108,68 | 0,00 | 0,00 | 0,00 | 108,68 |
| 300543 2A00 64 | Proyecto de Inv. Encarna Soriano Ayala | 0,00 | 0,00 | 8.084,42 | 0,00 | 0,00 | 8.084,42 |
| 300544 2A00 64 | Proyecto de Inv. Ángeles Arjona Garrido | 0,00 | 0,00 | 6.706,26 | 0,00 | 0,00 | 6.706,26 |
| 300545 2A00 64 | Proyecto de Inv. Gonzalo Herranz de Rafael | 0,00 | 0,00 | 37,96 | 0,00 | 0,00 | 37,96 |
| 300546 2A00 64 | Proyecto de Inv. Rafael Lozano Ruiz | 0,00 | 29.281,00 | 41.939,45 | 0,00 | 0,00 | 71.220,45 |
| 300547 2A00 64 | Proyecto de Inv. Rafael Lozano Ruiz | 0,00 | 46,55 | 9.114,24 | 52.500,00 | 0,00 | 61.660,79 |
| 300548 2A00 64 | Proyecto de Inv. Pablo Barranco Vega | 0,00 | 0,00 | 7.472,42 | 42.000,00 | 0,00 | 49.472,42 |
| 300549 2A00 64 | Proyecto de Inv. Margarita Salvador Granados | 0,00 | -1.750,00 | 2.637,93 | 0,00 | 0,00 | 887,93 |
| 300550 2A00 64 | Proyecto de Inv. José Joaquín Moreno Casco | 0,00 | -8.000,00 | 42.732,24 | 27.000,00 | 0,00 | 61.732,24 |
| 300551 2A00 64 | Proyecto de Inv. Fernando Sánchez Rodrigo | 0,00 | 0,00 | 11.060,00 | 0,00 | 0,00 | 11.060,00 |
| 300552 2A00 64 | Proyecto de Inv. Rodney Thompson | 0,00 | -10,08 | 97.046,23 | 6.084,00 | 0,00 | 103.120,15 |
| 300553 2A00 64 | Proyecto de Inv. Juan José Ortells Rodríguez | 0,00 | 0,00 | 30.961,83 | 5.760,00 | 0,00 | 36.721,83 |
| 300554 2A00 64 | Proyecto de Inv. MEC, Carmen Senés Mottilla | 0,00 | -100,00 | 38.199,86 | 7.200,00 | 0,00 | 45.299,86 |
| 300555 2A00 64 | Proyecto de Inv. Fernando López Ortiz | 0,00 | -12.764,12 | 137.329,82 | 6.660,00 | 0,00 | 131.225,70 |
| 300556 2A00 64 | Proyecto de Inv. Blas Torrecillas Jover | 0,00 | 0,00 | 48.204,02 | 8.280,00 | 0,00 | 56.484,02 |

| Crédito | Descripción | Ampliaciones de crédito | Transferencias de crédito | Incorporaciones de crédito | Generación por ingresos | Bajas por Anulación | Total Modif. |
|-----------------|--|-------------------------|---------------------------|----------------------------|-------------------------|---------------------|--------------|
| 300557 2A00 64 | Proyecto de Inv. Francisco García Camacho | 0,00 | -80,00 | 97.129,52 | 5.292,00 | 0,00 | 102.341,52 |
| 300558 2A00 64 | Proyecto de Inv. Emilio Molina Grima | 0,00 | 0,00 | 99.839,00 | 4.500,00 | 0,00 | 104.339,00 |
| 300559 2A00 64 | Proyecto de Inv. Francisco Andújar Castillo | 0,00 | 4.062,79 | 14.103,31 | 3.360,00 | 0,00 | 21.526,10 |
| 300560 2A00 64 | Proyecto de Inv. Antonio Miguel Bañón Hernández | 0,00 | -50,00 | 12.311,09 | 2.400,00 | 0,00 | 14.661,09 |
| 300561 2A00 64 | Proyecto de Inv. José Manuel Cimadevilla Redondo | 0,00 | -60,00 | 24.820,09 | 4.200,00 | 0,00 | 28.960,09 |
| 300562 2A00 64 | Proyecto de Inv. Emilio Galdeano Gómez | 0,00 | 0,00 | 25.106,46 | 4.080,00 | 0,00 | 29.186,46 |
| 300563 2A00 64 | Proyecto de Inv. Alberto Fernández de las Nieves | 0,00 | 0,00 | 50.926,21 | 3.283,20 | 0,00 | 54.209,41 |
| 300564 2A00 64 | Proyecto de Inv. Andrei Martínez Finkelshtein | 0,00 | 2.000,00 | 61.577,08 | 3.240,00 | 0,00 | 66.817,08 |
| 300565 2A00 64 | Proyecto de Inv. Jesús Almendros Jiménez | 0,00 | 0,00 | 49.777,29 | 9.240,00 | 0,00 | 59.017,29 |
| 300566 2A00 64 | Proyecto de Inv. Inmaculada García Fernández | 0,00 | 478,28 | 383.589,09 | 32.820,00 | 0,00 | 416.887,37 |
| 300567 2A00 64 | Proyecto de Inv. Manuel Jamilena Quesada | 0,00 | -29.500,00 | 61.175,64 | 29.431,27 | 0,00 | 61.106,91 |
| 300568 2A00 64 | Proyecto de Inv. Jesús Gil Roales-Nieto | 0,00 | 0,00 | 33.188,73 | 4.409,40 | 0,00 | 37.598,13 |
| 300569 2A00 64 | Proyecto de Inv. José Antonio Salinas Andújar | 0,00 | -569,19 | 224.239,62 | 312.012,67 | 0,00 | 535.683,10 |
| 300569 2A00 740 | Proyecto de Inv. José Antonio Salinas Andújar | 0,00 | 0,00 | 0,00 | 2.593,00 | 0,00 | 2.593,00 |
| 300569 2A00 770 | Proyecto de Inv. José Antonio Salinas Andújar | 0,00 | 0,00 | 0,00 | 30.140,00 | 0,00 | 30.140,00 |
| 300569 2A00 785 | Proyecto de Inv. José Antonio Salinas Andújar | 0,00 | 0,00 | 0,00 | 53.919,00 | 0,00 | 53.919,00 |
| 300569 2A00 834 | Proyecto de Inv. José Antonio Salinas Andújar | 0,00 | 0,00 | 0,00 | 80.441,00 | 0,00 | 80.441,00 |
| 300569 2A00 835 | Proyecto de Inv. José Antonio Salinas Andújar | 0,00 | 0,00 | 0,00 | 8.018,00 | 0,00 | 8.018,00 |
| 300570 2A00 64 | Proyecto de Inv. Federico Arcos Ramírez | 0,00 | 0,00 | 531,56 | 0,00 | 0,00 | 531,56 |
| 300571 2A00 64 | Proyecto de Inv. Francisco Luzón Martínez | 0,00 | 0,00 | 68,10 | 0,00 | 0,00 | 68,10 |
| 300572 2A00 64 | Proyecto de Inv. José M ^a Fernández Sevilla | 0,00 | 0,00 | 98.166,95 | 16.481,51 | 0,00 | 114.648,46 |
| 300573 2A00 64 | Proyecto de Inv. Ana Agüera López | 0,00 | 39.567,78 | 32.990,46 | 0,00 | 0,00 | 72.558,24 |
| 300574 2A00 64 | Proyecto de Inv. José Pérez Alonso | 0,00 | 10.627,47 | 7.491,58 | 0,00 | 0,00 | 18.119,05 |
| 300575 2A00 64 | Proyecto de Inv. Fernando Aguilar Torres | 0,00 | 31.132,98 | 47.452,90 | 0,00 | 0,00 | 78.585,88 |
| 300576 2A00 64 | Proyecto de Inv. María Yolanda Cantón Castilla | 0,00 | 33.215,67 | 60.549,28 | 0,00 | 0,00 | 93.764,95 |
| 300577 2A00 64 | Proyecto de Inv. José Antonio Sánchez Pérez | 0,00 | 55.200,00 | 43.986,87 | 0,00 | 0,00 | 99.186,87 |
| 300578 2A00 64 | Proyecto de Inv. José Luis Martínez Vidal | 0,00 | 30.520,00 | 65.444,45 | 0,00 | 0,00 | 95.964,45 |
| 300579 2A00 64 | Proyecto de Inv. Pedro Aguilera Aguilera | 0,00 | 22.143,07 | 13.113,48 | 0,00 | 0,00 | 35.256,55 |
| 300579 2A00 785 | Proyecto de Inv. Pedro Aguilera Aguilera | 0,00 | 13.500,00 | 0,00 | 0,00 | 0,00 | 13.500,00 |
| 300580 2A00 64 | Proyecto de Inv. Rocío López San Luis | 0,00 | 14.250,00 | 6.081,14 | 0,00 | 0,00 | 20.331,14 |
| 300581 2A00 64 | Proyecto de Inv. Carmen Senés Mottilla | 0,00 | 14.300,00 | 45.388,94 | 0,00 | 0,00 | 59.688,94 |
| 300582 2A00 64 | Proyecto de Inv. Susana Fernández Larragueta | 0,00 | 5.477,62 | 43.279,83 | 0,00 | 0,00 | 48.757,45 |
| 300583 2A00 64 | Proyecto de Inv. José Jesús Gazquez Linares | 0,00 | 27.960,00 | 48.793,39 | 0,00 | 0,00 | 76.753,39 |
| 300584 2A00 64 | Proyecto de Inv. Francisco Agüera Vega | 0,00 | 27.365,20 | 17.720,28 | 0,00 | 0,00 | 45.085,48 |
| 300585 2A00 64 | Proyecto de Inv. Pilar Martínez Ortigosa | 0,00 | 51.823,33 | 31.355,14 | 0,00 | 0,00 | 83.178,47 |
| 300586 2A00 64 | Proyecto de Inv. Inés García Fernández | 0,00 | 660,00 | 5.279,45 | 0,00 | 0,00 | 5.939,45 |
| 300587 2A00 64 | Proyecto de Inv. José Heras Sánchez | 0,00 | -8.000,00 | 7.978,74 | 8.000,00 | 0,00 | 7.978,74 |
| 300588 2A00 64 | Proyecto de Inv. José Luis López Castro | 0,00 | 0,00 | 22.500,04 | 3.240,00 | 0,00 | 25.740,04 |

| Crédito | Descripción | Ampliaciones de crédito | Transferencias de crédito | Incorporaciones de crédito | Generación por ingresos | Bajas por Anulación | Total Modif. |
|----------------|---|-------------------------|---------------------------|----------------------------|-------------------------|---------------------|--------------|
| 300589 2A00 64 | Proyecto de Inv. José Luis Guzmán Sánchez | 0,00 | 0,00 | 14.638,63 | 0,00 | 0,00 | 14.638,63 |
| 300590 2A00 64 | Proyecto de Inv. José Céspedes Lorente | 0,00 | -442,47 | 44.942,74 | 7.320,00 | 0,00 | 51.820,27 |
| 300591 2A00 64 | Proyecto de Inv. Carmen Luciano Soriano | 0,00 | 0,00 | 28.054,97 | 4.509,60 | 0,00 | 32.564,57 |
| 300592 2A00 64 | Proyecto de Inv. José A. Gázquez Parra | 0,00 | 0,00 | 203.239,82 | 0,00 | 0,00 | 203.239,82 |
| 300593 2A00 64 | Proyecto de Inv. José A. Salinas Andújar | 0,00 | -5,03 | 62.919,56 | 24.640,00 | 0,00 | 87.554,53 |
| 300594 2A00 64 | Proyecto de Inv. Federico García Maroto | 0,00 | 7.200,00 | 13.643,82 | 34.000,00 | 0,00 | 54.843,82 |
| 300595 2A00 64 | Proyecto de Inv. Rafael Lozano Ruiz | 0,00 | 0,00 | 48.750,00 | 52.945,10 | 0,00 | 101.695,10 |
| 300596 2A00 64 | Proyecto de Inv. M ^ª Luisa Gallardo Pino | 0,00 | 0,00 | 5.000,00 | 0,00 | 0,00 | 5.000,00 |
| 300597 2A00 64 | Proyecto de Inv. Carmen Pozo Muñoz | 0,00 | 174,93 | 14.889,64 | 0,00 | 0,00 | 15.064,57 |
| 300598 2A00 64 | Proyecto de Inv. Pilar Martínez Ortigosa | 0,00 | 0,00 | 11.908,00 | 0,00 | 0,00 | 11.908,00 |
| 300599 2A00 64 | Proyecto de Inv. Manuel Díaz López | 0,00 | 0,00 | 10.100,00 | 0,00 | 0,00 | 10.100,00 |
| 300600 2A00 64 | Proyecto de Inv. Ángel Carreño Ortega | 0,00 | 0,00 | 1,28 | 0,00 | 0,00 | 1,28 |
| 300601 2A00 64 | Proyecto de Inv. Ignacio Rodríguez García | 0,00 | -1.710,21 | 11.250,00 | 0,00 | 0,00 | 9.539,79 |
| 300602 2A00 64 | Proyecto de Inv. Rafael Lozano Ruiz | 0,00 | -149,00 | 73.500,00 | 22.295,00 | 0,00 | 95.646,00 |
| 300603 2A00 64 | Proyecto de Inv. Trinidad Angosto Trillo | 0,00 | -2.031,00 | 0,00 | 82.110,00 | 0,00 | 80.079,00 |
| 300604 2A00 64 | Proyecto de Inv. Ana Cámara Artigas | 0,00 | 0,00 | 56.259,60 | 94.700,20 | 0,00 | 150.959,80 |
| 300605 2A00 64 | Proyecto de Inv. Inmaculada Cubero Talavera | 0,00 | -145,00 | 41.175,00 | 10.827,50 | 0,00 | 51.857,50 |
| 300606 2A00 64 | Proyecto de Inv. Antonio Fernández Barbero | 0,00 | 0,00 | 12.000,00 | 0,00 | 0,00 | 12.000,00 |
| 300607 2A00 64 | Proyecto de Inv. M ^ª Ángeles Fernández Estévez | 0,00 | 0,00 | 38.575,00 | 5.147,50 | 0,00 | 43.722,50 |
| 300608 2A00 64 | Proyecto de Inv. Fernando Fernández Marín | 0,00 | 0,00 | 21.600,00 | 5.680,00 | 0,00 | 27.280,00 |
| 300609 2A00 64 | Proyecto de Inv. Sebastián Fernández Prados | 0,00 | 0,00 | 24.010,01 | 4.473,00 | 0,00 | 28.483,01 |
| 300610 2A00 64 | Proyecto de Inv. Federico Fernández-Crehuet | 0,00 | -361,00 | 14.850,00 | 3.905,00 | 0,00 | 18.394,00 |
| 300611 2A00 64 | Proyecto de Inv. Pilar Flores Cubos | 0,00 | 0,00 | 35.100,00 | 9.230,00 | 0,00 | 44.330,00 |
| 300612 2A00 64 | Proyecto de Inv. Antonia Garrido Frenich | 0,00 | 0,00 | 9.000,00 | 0,00 | 0,00 | 9.000,00 |
| 300613 2A00 64 | Proyecto de Inv. José Jesús Gázquez Linares | 0,00 | -540,00 | 13.500,00 | 3.550,00 | 0,00 | 16.510,00 |
| 300614 2A00 64 | Proyecto de Inv. José Antonio Gázquez Parra | 0,00 | 0,00 | 11.237,09 | 33.302,86 | 0,00 | 44.539,95 |
| 300615 2A00 64 | Proyecto de Inv. Jorge Lirola Delgado | 0,00 | 0,00 | 28.500,01 | 3.553,00 | 0,00 | 32.053,01 |
| 300616 2A00 64 | Proyecto de Inv. Joaquín Moreno Casco | 0,00 | -54,60 | 58.050,00 | 15.265,00 | 0,00 | 73.260,40 |
| 300617 2A00 64 | Proyecto de Inv. Carmen Noguera Cuenca | 0,00 | -15,00 | 17.685,00 | 4.650,50 | 0,00 | 22.320,50 |
| 300618 2A00 64 | Proyecto de Inv. José Antonio Rodríguez Lallena | 0,00 | 0,00 | 10.500,00 | 0,00 | 0,00 | 10.500,00 |
| 300619 2A00 64 | Proyecto de Inv. Antonio Romerosa Nieves | 0,00 | 0,00 | 9.000,00 | 0,00 | 0,00 | 9.000,00 |
| 300620 2A00 64 | Proyecto de Inv. Mariano Simón Torres | 0,00 | -266,01 | 44.197,50 | 13.720,75 | 0,00 | 57.652,24 |
| 300622 2A00 64 | Proyecto de Inv. Carlos Vargas Vasserot | 0,00 | 0,00 | 16.875,00 | 4.437,50 | 0,00 | 21.312,50 |
| 300623 2A00 64 | Proyecto de Inv. Ángel Callejón Ferre | 0,00 | 16.000,00 | 0,00 | 0,00 | 0,00 | 16.000,00 |
| 300624 2A00 64 | Glochary - Subproy. "Evaluación de S. Ecosistémicos" | 0,00 | 35.468,21 | 0,00 | 0,00 | 0,00 | 35.468,21 |
| 300625 2A00 64 | Proyecto de Inv. Fernando Sánchez Santed | 0,00 | -4.946,91 | 0,00 | 36.775,00 | 0,00 | 31.828,09 |
| 300626 2A00 64 | Proyecto de Inv. Emilio Molina Grima | 0,00 | 0,00 | 0,00 | 347.826,26 | 0,00 | 347.826,26 |
| 300627 2A00 64 | Glochary - Subproy. "Clima - Meteorología" | 0,00 | 7.000,00 | 0,00 | 0,00 | 0,00 | 7.000,00 |

| Crédito | Descripción | Ampliaciones de crédito | Transferencias de crédito | Incorporaciones de crédito | Generación por ingresos | Bajas por Anulación | Total Modif. |
|-----------------|--|-------------------------|---------------------------|----------------------------|-------------------------|---------------------|--------------|
| 300628 2A00 64 | Glochary - Subproy. "Subt. - Microclima de cavidades" | 0,00 | 16.623,68 | 0,00 | 0,00 | 0,00 | 16.623,68 |
| 300629 2A00 64 | Glochary - Subproy. "Integridad ecosistem..." | 0,00 | 22.694,84 | 0,00 | 0,00 | 0,00 | 22.694,84 |
| 300630 2A00 64 | Glochary - Subproy. "Calidad de aguas ..." | 0,00 | 12.881,68 | 0,00 | 0,00 | 0,00 | 12.881,68 |
| 300631 2A00 64 | Glochary - Subproy. "Flora: Ecosistemas áridos" | 0,00 | 15.133,68 | 0,00 | 0,00 | 0,00 | 15.133,68 |
| 300632 2A00 64 | Glochary - Subproy. "Flora: Especies exóticas invasoras" | 0,00 | 15.660,00 | 0,00 | 0,00 | 0,00 | 15.660,00 |
| 300633 2A00 64 | Glochary - Subproy. "Fauna: Anfibios y reptiles" | 0,00 | 20.125,00 | 0,00 | 0,00 | 0,00 | 20.125,00 |
| 300634 2A00 64 | Glochary - Subproy. "Gestión: Cambio de usos del suelo" | 0,00 | 18.962,03 | 0,00 | 0,00 | 0,00 | 18.962,03 |
| 300635 2A00 64 | Glochary - Subproy. "Habitats y ecosistemas" | 0,00 | 15.607,37 | 0,00 | 0,00 | 0,00 | 15.607,37 |
| 300636 2A00 64 | Glochary - Subproy. "Atmósfera: Balances de carbono ..." | 0,00 | 5.000,00 | 0,00 | 0,00 | 0,00 | 5.000,00 |
| 300636 2A00 710 | Glochary - Subproy. "Atmósfera: Balances de carbono ..." | 0,00 | 2.578,95 | 0,00 | 0,00 | 0,00 | 2.578,95 |
| 300637 2A00 64 | Proyecto de Inv. Luis Gómez Amigo | 0,00 | 4.751,50 | 0,00 | 0,00 | 0,00 | 4.751,50 |
| 300638 2A00 64 | Proyecto de Inv. Tomás Cabello García | 0,00 | 22.089,04 | 0,00 | 0,00 | 0,00 | 22.089,04 |
| 300639 2A00 64 | Proyecto de Inv. Diego Valera Martínez | 0,00 | 38.371,60 | 0,00 | 0,00 | 0,00 | 38.371,60 |
| 300640 2A00 64 | Proyecto de Inv. Ana Cámara Artigas | 0,00 | 46.013,97 | 0,00 | 0,00 | 0,00 | 46.013,97 |
| 300641 2A00 64 | Proyecto de Inv. Asterio Sánchez Mirón | 0,00 | 25.460,22 | 0,00 | 0,00 | 0,00 | 25.460,22 |
| 300642 2A00 64 | Proyecto de Inv. Antonio Rojas Tejada | 0,00 | 26.687,35 | 0,00 | 0,00 | 0,00 | 26.687,35 |
| 300643 2A00 64 | Proyecto de Inv. Fernando López Ortiz | 0,00 | 31.622,72 | 0,00 | 0,00 | 0,00 | 31.622,72 |
| 300644 2A00 64 | Proyecto de Inv. M ^{ra} del Carmen Cerón García | 0,00 | 33.247,26 | 0,00 | 0,00 | 0,00 | 33.247,26 |
| 300645 2A00 64 | Proyecto de Inv. Antonio Manuel Puertas López | 0,00 | 36.256,26 | 0,00 | 0,00 | 0,00 | 36.256,26 |
| 300646 2A00 64 | Proyecto de Inv. Fco. Javier Cabello Piñar | 0,00 | 36.117,69 | 0,00 | 0,00 | 0,00 | 36.117,69 |
| 300647 2A00 64 | Proyecto de Inv. María José Sánchez-Muros Lozano | 0,00 | 25.000,00 | 0,00 | 0,00 | 0,00 | 25.000,00 |
| 300648 2A00 64 | Proyecto de Inv. Francisco J. Moyano López | 0,00 | 33.744,74 | 0,00 | 0,00 | 0,00 | 33.744,74 |
| 300649 2A00 64 | Proyecto de Inv. Antonio Romerosa Nieves | 0,00 | 26.051,48 | 0,00 | 0,00 | 0,00 | 26.051,48 |
| 300650 2A00 64 | Proyecto de Inv. Antonio Casimiro Andújar | 0,00 | 6.500,00 | 0,00 | 0,00 | 0,00 | 6.500,00 |
| 300651 2A00 64 | Glochary - Subproy. "Fauna: Aves" | 0,00 | 757,89 | 0,00 | 0,00 | 0,00 | 757,89 |
| 300652 2A00 64 | Proyecto de Inv. Jaime de Pablo Valenciano | 0,00 | 15.000,00 | 0,00 | 0,00 | 0,00 | 15.000,00 |
| 300653 2A00 64 | Glochary - Subproy. "Fauna: Mamíferos" | 0,00 | 16.413,68 | 0,00 | 0,00 | 0,00 | 16.413,68 |
| 300654 2A00 64 | Proyecto de Inv. Rafael Quirosa-Cheyrouze | 0,00 | 150,00 | 0,00 | 6.000,00 | 0,00 | 6.150,00 |
| 300655 2A00 64 | Proyecto de Inv. Juan Capel Salinas | 0,00 | 0,00 | 0,00 | 24.000,00 | 0,00 | 24.000,00 |
| 300656 2A00 64 | Proyecto de Inv. Luis F. Iribarne Martínez | 0,00 | 0,00 | 0,00 | 12.700,00 | 0,00 | 12.700,00 |
| 300657 2A00 64 | Proyecto de Inv. Francisco Rodríguez Díaz | 0,00 | 0,00 | 0,00 | 76.798,00 | 0,00 | 76.798,00 |
| 300658 2A00 64 | Proyecto de Inv. José Luis Martínez Vidal | 0,00 | 0,00 | 0,00 | 89.870,00 | 0,00 | 89.870,00 |
| 300659 2A00 64 | Proyecto de Inv. José Jesús Casas Jiménez | 0,00 | 0,00 | 0,00 | 12.000,00 | 0,00 | 12.000,00 |
| 300660 2A00 64 | Proyecto de Inv. Manuel Fernández Pérez | 0,00 | 0,00 | 0,00 | 49.020,00 | 0,00 | 49.020,00 |
| 300661 2A00 64 | Proyecto de Inv. Antonio Romerosa Nieves | 0,00 | 0,00 | 0,00 | 54.739,00 | 0,00 | 54.739,00 |
| 300662 2A00 64 | Proyecto de Inv. Francisco Luzón Martínez | 0,00 | 0,00 | 0,00 | 142.158,00 | 0,00 | 142.158,00 |
| 300663 2A00 64 | Proyecto de Inv. J. Manuel Amo Sánchez-Fortún | 0,00 | 0,00 | 0,00 | 9.945,00 | 0,00 | 9.945,00 |
| 300664 2A00 64 | Proyecto de Inv. José Antonio Sánchez Pérez | 0,00 | 0,00 | 0,00 | 97.223,00 | 0,00 | 97.223,00 |

| Crédito | Descripción | Ampliaciones de crédito | Transferencias de crédito | Incorporaciones de crédito | Generación por ingresos | Bajas por Anulación | Total Modif. |
|----------------|--|-------------------------|---------------------------|----------------------------|-------------------------|---------------------|---------------|
| 300665 2A00 64 | Proyecto de Inv. Ana Agüera López | 0,00 | 0,00 | 0,00 | 52.288,00 | 0,00 | 52.288,00 |
| 300666 2A00 64 | Proyecto de Inv. Alfonso Robles Medina | 0,00 | 0,00 | 0,00 | 107.844,00 | 0,00 | 107.844,00 |
| 300667 2A00 64 | Proyecto de Inv. Adolfo Cangas Díaz | 0,00 | 0,00 | 0,00 | 14.040,00 | 0,00 | 14.040,00 |
| 300668 2A00 64 | Proyecto de Inv. Álvaro Núñez Iglesias | 0,00 | 0,00 | 0,00 | 7.800,00 | 0,00 | 7.800,00 |
| 300669 2A00 64 | Proyecto de Inv. Álvaro Sicilia Camacho | 0,00 | 0,00 | 0,00 | 19.500,00 | 0,00 | 19.500,00 |
| 300670 2A00 64 | Proyecto de Inv. Luis Iribarne Martínez | 0,00 | 0,00 | 0,00 | 48.856,10 | 0,00 | 48.856,10 |
| 300671 2A00 64 | Proyecto de Inv. El Amin Kaidi | 0,00 | 0,00 | 0,00 | 66.503,80 | 0,00 | 66.503,80 |
| 300672 2A00 64 | Proyecto de Inv. Javier Cabello Piñar | 0,00 | 0,00 | 0,00 | 28.595,00 | 0,00 | 28.595,00 |
| 300673 2A00 64 | Proyecto de Inv. Carmelo Rodríguez Torreblanca | 0,00 | 0,00 | 0,00 | 28.023,10 | 0,00 | 28.023,10 |
| 300674 2A00 64 | Proyecto de Inv. Antonio Vargas Berenguel | 0,00 | 0,00 | 0,00 | 87.419,00 | 0,00 | 87.419,00 |
| 300675 2A00 64 | Proyecto de Inv. Manuel Aguilar Torres | 0,00 | 0,00 | 0,00 | 46.569,00 | 0,00 | 46.569,00 |
| 300676 2A00 64 | Proyecto de Inv. Antonio Salmerón Cerdán | 0,00 | 0,00 | 0,00 | 43.546,10 | 0,00 | 43.546,10 |
| 300677 2A00 64 | Proyecto de Inv. Miguel Urrestarazu Gavilán | 0,00 | 0,00 | 0,00 | 61.275,00 | 0,00 | 61.275,00 |
| 300678 2A00 64 | Proyecto de Inv. Francisco Camacho Ferre | 0,00 | 0,00 | 0,00 | 23.600,00 | 0,00 | 23.600,00 |
| 300679 2A00 64 | Proyecto de Inv. Milagrosa Santos Hernández | 0,00 | 0,00 | 0,00 | 17.996,76 | 0,00 | 17.996,76 |
| 300680 2A00 64 | Proyecto de Inv. José Luis López Castro | 0,00 | 0,00 | 0,00 | 20.000,00 | 0,00 | 20.000,00 |
| 300681 2A00 64 | Proyecto de Inv. Manuel Sánchez Pérez | 0,00 | 0,00 | 0,00 | 36.765,00 | 0,00 | 36.765,00 |
| 300682 2A00 64 | Proyecto de Inv. Fco. Javier Alarcón López | 0,00 | 0,00 | 0,00 | 85.785,00 | 0,00 | 85.785,00 |
| 300683 2A00 64 | Proyecto de Inv. Emilio Molina Grima | 0,00 | 0,00 | 0,00 | 180.302,00 | 0,00 | 180.302,00 |
| 300685 2A00 64 | Proyecto de Inv. Rafael Lozano Ruiz | 0,00 | 0,00 | 0,00 | 96.413,00 | 0,00 | 96.413,00 |
| 300686 2A00 64 | Proyecto de Inv. Andrés Sánchez Picón | 0,00 | 0,00 | 0,00 | 9.789,00 | 0,00 | 9.789,00 |
| 300687 2A00 64 | Proyecto de Inv. Antonio Fernández Barbero | 0,00 | 0,00 | 0,00 | 12.000,00 | 0,00 | 12.000,00 |
| 300688 2A00 64 | Proyecto de Inv. Ignacio Rodríguez García | 0,00 | 0,00 | 0,00 | 9.000,00 | 0,00 | 9.000,00 |
| 300689 2A00 64 | Proyecto de Inv. Diego L. Valera Martínez | 0,00 | 0,00 | 0,00 | 40.000,00 | 0,00 | 40.000,00 |
| 300690 2A00 64 | Proyecto de Inv. J. Andrés Moreno Ruiz | 0,00 | 0,00 | 0,00 | 33.000,00 | 0,00 | 33.000,00 |
| 300691 2A00 64 | Proyecto de Inv. Juan Reca Cardeña | 0,00 | 0,00 | 0,00 | 9.000,00 | 0,00 | 9.000,00 |
| 300692 2A00 64 | Proyecto de Inv. Manuel López Muñoz | 0,00 | 0,00 | 0,00 | 9.000,00 | 0,00 | 9.000,00 |
| 300694 2A00 64 | Proyecto de Inv. Fernando Martínez López | 0,00 | 0,00 | 0,00 | 33.426,50 | 0,00 | 33.426,50 |
| 300809 2A00 64 | Proyecto de Inv. Rafael Lozano Ruiz | 0,00 | 0,00 | 420,89 | 0,00 | 0,00 | 420,89 |
| 308888 2A00 64 | Presupuesto Proyectos de Investigación | 0,00 | 0,00 | 0,00 | 0,00 | 3.362.255,12 | -3.362.255,12 |
| 310029 2A00 64 | Gastos indirectos Proyecto de Invest. 300029 | 0,00 | 0,00 | 12.193,68 | 0,00 | 0,00 | 12.193,68 |
| 350011 2A00 64 | Proyecto U.E. Tomás Cabello García | 0,00 | 0,00 | 4.497,43 | 0,00 | 0,00 | 4.497,43 |
| 350013 2A00 64 | Proyecto de Inv. "Inhibitor abatemen of lignocellulosic" | 0,00 | -932,21 | 932,21 | 0,00 | 0,00 | 0,00 |
| 350014 2A00 64 | Proyecto Europeo - Emilio Molina Grima | 0,00 | 0,00 | 3.280,91 | 0,00 | 0,00 | 3.280,91 |
| 350016 2A00 64 | Proyecto Europeo - Antonio Romerosa Nieves | 0,00 | 0,00 | 625,45 | 0,00 | 0,00 | 625,45 |
| 350018 2A00 64 | Proyecto U. E. - M ^a Jesús Asensio del Águila | 0,00 | 0,00 | 6.287,35 | 0,00 | 0,00 | 6.287,35 |
| 350019 2A00 64 | Proyecto Europeo - Antonio Pulido Bosch | 0,00 | -36.674,19 | 0,00 | 31.592,64 | 0,00 | -5.081,55 |
| 350021 2A00 64 | Proyecto Europeo - Antonio Pulido Bosch | 0,00 | -2.183,27 | 8.221,04 | 15.143,71 | 0,00 | 21.181,48 |

| Crédito | Descripción | Ampliaciones de crédito | Transferencias de crédito | Incorporaciones de crédito | Generación por ingresos | Bajas por Anulación | Total Modif. |
|-----------------|---|-------------------------|---------------------------|----------------------------|-------------------------|---------------------|--------------|
| 350023 2A00 64 | Proyecto U. E. - Diego Valera Martínez | 0,00 | -18.966,26 | 10.971,78 | 0,00 | 0,00 | -7.994,48 |
| 350024 2A00 342 | Proyecto U. E. Amadeo Rodríguez Fernández-Alba | 0,00 | 4,77 | 0,00 | 0,00 | 0,00 | 4,77 |
| 350024 2A00 64 | Proyecto U. E. Amadeo Rodríguez Fernández-Alba | 0,00 | -105.297,50 | 51.887,24 | 13.891,03 | 0,00 | -39.519,23 |
| 350025 2A00 64 | Proyecto U. E. M ^a José López López | 0,00 | -117.542,70 | 189.185,56 | 29.683,96 | 0,00 | 101.326,82 |
| 350026 2A00 64 | Proyecto U. E. Antonio Vargas Berenguel | 0,00 | 117.331,40 | 0,00 | 0,00 | 0,00 | 117.331,40 |
| 350026 2A00 780 | Proyecto U. E. Antonio Vargas Berenguel | 0,00 | 116,30 | 0,00 | 0,00 | 0,00 | 116,30 |
| 350027 2A00 64 | Proyecto U. E. Aquafuel | 0,00 | 0,00 | 0,00 | 25.410,69 | 0,00 | 25.410,69 |
| 400002 2A00 64 | Contrato de Inv. José Luis Martínez Vidal | 0,00 | 0,00 | 5.096,48 | 0,00 | 0,00 | 5.096,48 |
| 400041 2A00 64 | Contrato de Inv. Hermelindo Castro Nogueira | 0,00 | 0,00 | 155,11 | 0,00 | 0,00 | 155,11 |
| 400047 2A00 64 | Contrato de Inv. José Luis Martínez Vidal | 0,00 | -234,40 | 6.062,01 | 0,00 | 0,00 | 5.827,61 |
| 400088 2A00 64 | Contrato de Inv. Rafael Lozano Ruiz | 0,00 | 1.210,27 | 4.587,26 | 0,00 | 0,00 | 5.797,53 |
| 400098 2A00 64 | Contrato de Inv. Juan Antonio Sánchez Garrido | 0,00 | 185,86 | 125,08 | 0,00 | 0,00 | 310,94 |
| 400139 2A00 64 | Contrato de Inv. Manuel Navarro Bernal | 0,00 | 0,00 | 143,62 | 0,00 | 0,00 | 143,62 |
| 400146 2A00 64 | Contrato de Inv. Fernando Carvajal Ramírez | 0,00 | 470,89 | 36,74 | 0,00 | 0,00 | 507,63 |
| 400150 2A00 64 | Contrato de Inv. Carlos Aguilera Díaz | 0,00 | 0,00 | 290,92 | 0,00 | 0,00 | 290,92 |
| 400157 2A00 64 | Contrato de Inv. Gonzalo Herranz de Rafael | 0,00 | 0,00 | 259,87 | 0,00 | 0,00 | 259,87 |
| 400174 2A00 64 | Contrato de Inv. Joaquín Hernández Rodríguez | 0,00 | 0,00 | 7.602,71 | 0,00 | 0,00 | 7.602,71 |
| 400178 2A00 64 | Contrato de Inv. Manuel de la Fuente Arias | 0,00 | -14,70 | 181,64 | 0,00 | 0,00 | 166,94 |
| 400208 2A00 64 | Contrato de Inv. Francisco Manzano Agugliaro | 0,00 | 7.510,00 | 580,04 | 0,00 | 0,00 | 8.090,04 |
| 400223 2A00 64 | Contrato de Inv. Rafael Lozano Ruiz | 0,00 | -579,99 | 579,99 | 0,00 | 0,00 | 0,00 |
| 400226 2A00 64 | Contrato de Inv. Fco. Javier Egea González | 0,00 | -87,72 | 87,72 | 0,00 | 0,00 | 0,00 |
| 400236 2A00 64 | Contrato de Inv. Francisco Gómez Mercado | 0,00 | 0,00 | 711,80 | 0,00 | 0,00 | 711,80 |
| 400238 2A00 64 | Contrato de Inv. Ignacio J. Colomer de la Oliva | 0,00 | 0,00 | 342,58 | 0,00 | 0,00 | 342,58 |
| 400240 2A00 64 | Contrato de Inv. José Antonio López Martínez | 0,00 | 0,00 | 22,29 | 0,00 | 0,00 | 22,29 |
| 400243 2A00 64 | Contrato de Inv. Antonio Pulido Bosch | 0,00 | 0,00 | 36.624,16 | 779,20 | 0,00 | 37.403,36 |
| 400246 2A00 64 | Contrato de Inv. Cecilio Oyonarte Gutiérrez | 0,00 | -1,81 | 1,81 | 0,00 | 0,00 | 0,00 |
| 400256 2A00 64 | Contrato de Inv. Manuel Ortega Rivas | 0,00 | 0,00 | 5.404,30 | 0,00 | 0,00 | 5.404,30 |
| 400277 2A00 64 | Contrato de Inv. Fernando Aguilar Torres | 0,00 | 0,00 | 361,24 | 0,00 | 0,00 | 361,24 |
| 400285 2A00 64 | Contrato de Inv. Fco. de Asís López Cruces | 46,74 | -348,93 | 1.727,25 | 0,00 | 0,00 | 1.425,06 |
| 400287 2A00 64 | Contrato de Inv. José Joaquín Céspedes Lorente | 0,00 | -452,52 | 6.558,30 | 0,00 | 0,00 | 6.105,78 |
| 400291 2A00 64 | Contrato de Inv. José L. Martínez Vidal | 0,00 | -1.500,00 | 1.900,00 | 0,00 | 0,00 | 400,00 |
| 400302 2A00 64 | Contrato de Inv. Trinidad Angosto Trillo | 0,00 | 2.134,80 | 686,25 | 0,00 | 0,00 | 2.821,05 |
| 400310 2A00 64 | Contrato de Inv. José Luis Martínez Vidal | 0,00 | -19,19 | 19,19 | 0,00 | 0,00 | 0,00 |
| 400311 2A00 64 | Contrato de Inv. José Luis Martínez Vidal | 0,00 | 80,16 | 9.054,13 | 0,00 | 0,00 | 9.134,29 |
| 400317 2A00 64 | Contrato de Inv. Andrés García Lorca | 0,00 | -330,16 | 330,16 | 0,00 | 0,00 | 0,00 |
| 400329 2A00 64 | Contrato de Inv. Inmaculada García Fernández | 0,00 | -1.500,00 | 1.980,72 | 0,00 | 0,00 | 480,72 |
| 400333 2A00 64 | Contrato de Inv. Jerónimo de Burgos Jiménez | 0,00 | 38,07 | 836,63 | 0,00 | 0,00 | 874,70 |
| 400339 2A00 64 | Contrato de Inv. Miguel Cueto Romero | 0,00 | 0,00 | 1.585,63 | 0,00 | 0,00 | 1.585,63 |

| Crédito | Descripción | Ampliaciones de crédito | Transferencias de crédito | Incorporaciones de crédito | Generación por ingresos | Bajas por Anulación | Total Modif. |
|----------------|---|-------------------------|---------------------------|----------------------------|-------------------------|---------------------|--------------|
| 400342 2A00 64 | Contrato de Inv. Manuel López Godoy | 0,00 | 0,00 | 5.826,48 | 0,00 | 0,00 | 5.826,48 |
| 400349 2A00 64 | Contrato de Inv. Pedro Aguilera Aguilera | 0,00 | -485,82 | 1.798,33 | 0,00 | 0,00 | 1.312,51 |
| 400351 2A00 64 | Contrato de Inv. Antonia Garrido Frenich | 0,00 | 0,00 | 13.636,56 | 0,00 | 0,00 | 13.636,56 |
| 400357 2A00 64 | Contrato de Inv. José Carlos Moreno Úbeda | 0,00 | 0,00 | 1.025,09 | 0,00 | 0,00 | 1.025,09 |
| 400367 2A00 64 | Contrato de Inv. Andrés Sánchez Picón | 0,00 | 0,00 | 1.182,89 | 0,00 | 0,00 | 1.182,89 |
| 400370 2A00 64 | Contrato de Inv. Encarnación Soriano Ayala | 0,00 | 0,00 | 4.192,64 | 0,00 | 0,00 | 4.192,64 |
| 400371 2A00 64 | Contrato de Inv. "Atlas entom. del P. Natural Cabo de Gata" | 0,00 | -15,00 | 12.333,77 | 0,00 | 0,00 | 12.318,77 |
| 400373 2A00 64 | Contrato de Inv. Manuel Berenguel Soria | 0,00 | 901,50 | 1.086,36 | 0,00 | 0,00 | 1.987,86 |
| 400374 2A00 64 | Contrato de Inv. Samuel Túnez Rodríguez | 0,00 | 14,88 | 1.734,51 | 0,00 | 0,00 | 1.749,39 |
| 400377 2A00 64 | Contrato de Inv. Eduardo Gallego Arjona | 0,00 | -43,00 | 61,28 | 0,00 | 0,00 | 18,28 |
| 400380 2A00 64 | Contrato de Inv. José Luis Martínez Vidal | 0,00 | 0,00 | 39.482,05 | 0,00 | 0,00 | 39.482,05 |
| 400384 2A00 64 | Contrato de Inv. Manuel Ángel Aguilar Torres | 0,00 | 465,00 | 1.691,24 | 0,00 | 0,00 | 2.156,24 |
| 400386 2A00 64 | Contrato de Inv. José R. Díaz Álvarez | 0,00 | 0,00 | 37.220,59 | 0,00 | 24.555,55 | 12.665,04 |
| 400396 2A00 64 | Contrato de Inv. Rosa Mª Chica y Manuel Pérez García | 0,00 | -56,85 | 389,27 | 0,00 | 0,00 | 332,42 |
| 400397 2A00 64 | Contrato de Inv. Juan Mota Poveda | 0,00 | 10.790,00 | 28.543,16 | 0,00 | 0,00 | 39.333,16 |
| 400399 2A00 64 | Contrato de Inv. Cecilio Oyonarte Gutiérrez | 0,00 | -148,19 | 5.952,75 | 0,00 | 0,00 | 5.804,56 |
| 400402 2A00 64 | Contrato de Inv. Antonio J. Casimiro Andújar | 0,00 | -1.877,87 | 6.336,89 | 0,00 | 0,00 | 4.459,02 |
| 400404 2A00 64 | Contrato de Inv. Alberto Fernández de las Nieves | 0,00 | 0,00 | 1.000,00 | 0,00 | 0,00 | 1.000,00 |
| 400405 2A00 64 | Contrato de Inv. Miguel Urrestarazu Gavilán | 0,00 | -53,68 | 4.313,65 | 0,00 | 3.859,00 | 400,97 |
| 400411 2A00 64 | Contrato de Inv. Manuel López Godoy | 0,00 | 1.923,92 | 2.238,47 | 0,00 | 0,00 | 4.162,39 |
| 400412 2A00 64 | Contrato de Inv. Leonardo Cazorla Papis | 0,00 | -580,19 | 1.186,63 | 0,00 | 0,00 | 606,44 |
| 400413 2A00 64 | Contrato de Inv. Miguel Pérez Valls | 0,00 | 2.459,61 | 1.102,78 | 707,24 | 0,00 | 4.269,63 |
| 400414 2A00 64 | Contrato de Inv. Rafael Lozano Ruiz | 0,00 | -188,91 | 188,91 | 0,00 | 0,00 | 0,00 |
| 400415 2A00 64 | Contrato de Inv. Miguel Cueto Romero | 0,00 | -192,84 | 5.666,46 | 8.755,00 | 0,00 | 14.228,62 |
| 400416 2A00 64 | Contrato de Inv. Ignacio J. Colomer y Antonio García | 0,00 | 0,00 | 4.982,30 | 0,00 | 0,00 | 4.982,30 |
| 400417 2A00 64 | Contrato de Inv. Rafael Lozano Ruiz | 0,00 | 0,00 | 14.866,05 | 0,00 | 0,00 | 14.866,05 |
| 400418 2A00 64 | Contrato de Inv. Juan Fco. Mota Poveda | 0,00 | -101,00 | 1.085,32 | 0,00 | 0,00 | 984,32 |
| 400419 2A00 64 | Contrato de Inv. José Mª Calaforra Chordi | 0,00 | 165,41 | 281,49 | 0,00 | 0,00 | 446,90 |
| 400421 2A00 64 | Contrato de Inv. Francisco Checa Olmos | 0,00 | 0,00 | 1.858,30 | 0,00 | 0,00 | 1.858,30 |
| 400422 2A00 64 | Contrato de Inv. Carmelo Rodríguez Torreblanca | 0,00 | 0,00 | 3.188,12 | 0,00 | 0,00 | 3.188,12 |
| 400424 2A00 64 | Contrato de Inv. Mª Victoria Román González | 0,00 | -7.300,90 | 7.300,90 | 0,00 | 0,00 | 0,00 |
| 400425 2A00 64 | Contrato de Inv. Jaime de Pablo Valenciano | 0,00 | 0,00 | 972,29 | 0,00 | 0,00 | 972,29 |
| 400428 2A00 64 | Contrato de Inv. Ángeles Arjona Garrido | 0,00 | -3,54 | 3,54 | 0,00 | 0,00 | 0,00 |
| 400431 2A00 64 | Contrato de Inv. Pedro Aguilera Aguilera | 0,00 | 107,00 | 1.915,69 | 0,00 | 0,00 | 2.022,69 |
| 400432 2A00 64 | Contrato de Inv. - Kraft Foods | 0,00 | 0,00 | 1.400,00 | 0,00 | 0,00 | 1.400,00 |
| 400435 2A00 64 | Contrato de Inv. Julio César Tello Marquina | 0,00 | 0,00 | 22.591,94 | 0,00 | 0,00 | 22.591,94 |
| 400446 2A00 64 | Convenio con el C.H. Torrecárdenas | 0,00 | 10,00 | 836,02 | 0,00 | 0,00 | 846,02 |
| 400447 2A00 64 | Contrato de Inv. Francisco Sánchez Martos | 0,00 | -2,68 | 2,68 | 0,00 | 0,00 | 0,00 |

| Crédito | Descripción | Ampliaciones de crédito | Transferencias de crédito | Incorporaciones de crédito | Generación por ingresos | Bajas por Anulación | Total Modif. |
|----------------|---|-------------------------|---------------------------|----------------------------|-------------------------|---------------------|--------------|
| 400448 2A00 64 | Contrato de Inv. Protoba, S.L., densificación Red en Alicante | 0,00 | 0,00 | 0,11 | 0,00 | 0,00 | 0,11 |
| 400449 2A00 64 | Contr. de Inv. Protoba, S.L., densificación Red en Valencia | 0,00 | 0,00 | 30,38 | 0,00 | 0,00 | 30,38 |
| 400450 2A00 64 | Contrato de Inv. DSM Deretil | 0,00 | 0,00 | 224,44 | 0,00 | 0,00 | 224,44 |
| 400451 2A00 64 | Contrato de Inv. Acusur, S.A. | 0,00 | -10,15 | 28.960,78 | 0,00 | 0,00 | 28.950,63 |
| 400456 2A00 64 | Contrato de Inv. José Manuel Ortega Egea | 0,00 | 7.300,90 | 23.500,00 | 0,00 | 0,00 | 30.800,90 |
| 400462 2A00 64 | Contrato de Inv. - Rijk Zwaan Ibérica, S.A. | 0,00 | -24,21 | 4.272,80 | 0,00 | 0,00 | 4.248,59 |
| 400464 2A00 64 | Contrato de Inv. - TRAGSA | 0,00 | 0,00 | 21,15 | 0,00 | 0,00 | 21,15 |
| 400465 2A00 64 | Contrato de Inv. Amadeo Rodríguez Fernández-Alba | 0,00 | 0,00 | 2.728,50 | 0,00 | 0,00 | 2.728,50 |
| 400468 2A00 64 | Contrato de Inv. - URBAS | 0,00 | -779,54 | 779,54 | 0,00 | 0,00 | 0,00 |
| 400470 2A00 64 | Contrato de Inv. Juan Mota Poveda | 0,00 | 0,00 | 3.451,60 | 0,00 | 0,00 | 3.451,60 |
| 400471 2A00 64 | Contrato de Inv. - Enza Zaden España, S.L.: | 0,00 | 33.220,31 | 21.631,29 | 0,00 | 0,00 | 54.851,60 |
| 400482 2A00 64 | Contrato de Inv. - Ayto. Roquetas de Mar | 0,00 | -60,97 | 60,97 | 0,00 | 0,00 | 0,00 |
| 400483 2A00 64 | Contr. de Inv. - Albaida Recursos Naturales y Medioambi. | 0,00 | -3,29 | 963,96 | 0,00 | 0,00 | 960,67 |
| 400486 2A00 64 | Contrato de Inv. Juan Martínez López | 0,00 | 0,00 | 3.900,79 | 0,00 | 0,00 | 3.900,79 |
| 400487 2A00 64 | Contrato de Inv. - Zeta Seeds, S.L.: | 0,00 | 0,00 | 5.291,41 | 0,00 | 0,00 | 5.291,41 |
| 400489 2A00 64 | Contrato de Inv. - Mónsul Ingeniería | 0,00 | 3.813,05 | 3.536,03 | 0,00 | 0,00 | 7.349,08 |
| 400492 2A00 64 | Contrato de Inv. Mª Victoria Román González | 0,00 | -819,08 | 6.459,62 | 0,00 | 0,00 | 5.640,54 |
| 400493 2A00 64 | Contrato de Inv. - Fundación Mediterránea | 0,00 | 0,00 | 13.681,54 | 0,00 | 0,00 | 13.681,54 |
| 400498 2A00 64 | Contrato de Inv. José Luis Martínez Vidal | 0,00 | 0,00 | 26.775,00 | 0,00 | 0,00 | 26.775,00 |
| 400501 2A00 64 | Contrato de Inv. Eduardo Garzón Garzón | 0,00 | 0,00 | 42,39 | 0,00 | 0,00 | 42,39 |
| 400506 2A00 64 | Contrato de Inv. - Ayuntamiento de Carboneras | 0,00 | 0,00 | 312,39 | 0,00 | 0,00 | 312,39 |
| 400507 2A00 64 | Contrato de Inv. Francisco Checa Olmos | 0,00 | 0,00 | 8.417,31 | 0,00 | 0,00 | 8.417,31 |
| 400516 2A00 64 | Contrato de Inv. Carlos J. Cano Guillén | 0,00 | -32,28 | 2.115,17 | 0,00 | 0,00 | 2.082,89 |
| 400517 2A00 64 | Contrato de Inv. - SIECSA Construcción y Serv. | 0,00 | -3,57 | 3,57 | 0,00 | 0,00 | 0,00 |
| 400519 2A00 64 | Contrato de Inv. Rafael Lozano Ruiz | 0,00 | 0,00 | 69.917,72 | 0,00 | 0,00 | 69.917,72 |
| 400520 2A00 64 | Contrato de Inv. - Palandus, S.L.L. | 0,00 | -60,33 | 3.123,54 | 0,00 | 0,00 | 3.063,21 |
| 400522 2A00 64 | Contrato de Inv. - Blanco, S.L. | 0,00 | 0,00 | 146,55 | 0,00 | 0,00 | 146,55 |
| 400525 2A00 64 | Contrato de Inv. - Dupont | 0,00 | 3.871,00 | 7.018,09 | 0,00 | 0,00 | 10.889,09 |
| 400528 2A00 64 | Contrato de Inv. - Macresur, S.A. | 0,00 | -7.872,61 | 7.872,61 | 0,00 | 0,00 | 0,00 |
| 400532 2A00 64 | Contrato de Inv. Miguel Cueto Romero | 0,00 | 0,00 | 1.473,91 | 0,00 | 0,00 | 1.473,91 |
| 400535 2A00 64 | Contrato de Inv. José Luis Martínez Vidal | 0,00 | 0,00 | 1.465,52 | 0,00 | 0,00 | 1.465,52 |
| 400537 2A00 64 | Contrato de Inv. Manuel Sánchez Pérez | 0,00 | 0,00 | 1.128,93 | 0,00 | 0,00 | 1.128,93 |
| 400538 2A00 64 | Contrato de Inv. Javier Cabello Piñar | 0,00 | 0,00 | 1.507,09 | 0,00 | 1.465,52 | 41,57 |
| 400540 2A00 64 | Contrato de Inv. Fco. Gabriel Ación Fernández | 0,00 | -35,22 | 727,79 | 0,00 | 0,00 | 692,57 |
| 400541 2A00 64 | Contrato de Inv. Antonio Casimiro Andújar | 0,00 | 0,00 | 7.082,36 | 0,00 | 0,00 | 7.082,36 |
| 400543 2A00 64 | Contrato de Inv. Mª del Carmen Hernández Porcel | 0,00 | 0,00 | 133,69 | 0,00 | 0,00 | 133,69 |
| 400544 2A00 64 | Contrato de Inv. Luis Fernández-Revuelta Pérez | 0,00 | 0,00 | 4.197,62 | 0,00 | 0,00 | 4.197,62 |
| 400545 2A00 64 | Contrato de Inv. Joaquín Moreno Casco | 0,00 | -1.171,42 | 1.171,42 | 0,00 | 0,00 | 0,00 |

| Crédito | Descripción | Ampliaciones de crédito | Transferencias de crédito | Incorporaciones de crédito | Generación por ingresos | Bajas por Anulación | Total Modif. |
|-----------------|---|-------------------------|---------------------------|----------------------------|-------------------------|---------------------|--------------|
| 400547 2A00 64 | Contrato de Inv. Leonardo Cazorla | 0,00 | -590,63 | 29.439,15 | 0,00 | 0,00 | 28.848,52 |
| 400548 2A00 64 | Contrato de Inv. M ^a Victoria Román | 0,00 | 0,00 | 10.612,23 | 0,00 | 0,00 | 10.612,23 |
| 400549 2A00 64 | Contrato de Inv. Gonzalo Herranz de Rafael | 0,00 | 0,00 | 150,36 | 0,00 | 0,00 | 150,36 |
| 400550 2A00 64 | Contrato de Inv. Raúl Pérez Guerra | 0,00 | 0,00 | 0,01 | 0,00 | 0,00 | 0,01 |
| 400551 2A00 64 | Contrato de Inv. Juan F. Mota Poveda | 0,00 | 32.750,00 | 41.776,40 | 0,00 | 0,00 | 74.526,40 |
| 400552 2A00 64 | Contrato de Inv. Julio C. Tello Marquina | 0,00 | 0,00 | 14.823,79 | 0,00 | 0,00 | 14.823,79 |
| 400553 2A00 64 | Contrato de Inv. Trinidad Angosto Trillo | 0,00 | 13.000,00 | 2.505,37 | 0,00 | 0,00 | 15.505,37 |
| 400554 2A00 64 | Contrato de Inv. Carmen Pozo Muñoz | 0,00 | -13,85 | 13,85 | 0,00 | 0,00 | 0,00 |
| 400555 2A00 64 | Contrato de Inv. J. Luis López Castro | 0,00 | 0,00 | 2.118,32 | 0,00 | 0,00 | 2.118,32 |
| 400556 2A00 64 | Contrato de Inv. J. Luis López Castro | 0,00 | 0,00 | 3.241,24 | 0,00 | 0,00 | 3.241,24 |
| 400557 2A00 64 | Contrato de Inv. Rafael Cañero León | 0,00 | 0,00 | 7.032,71 | 0,00 | 0,00 | 7.032,71 |
| 400560 2A00 64 | Contrato de Inv. Francisco J. Arrebolas Liébanas | 0,00 | 0,00 | 17,73 | 0,00 | 0,00 | 17,73 |
| 400561 2A00 64 | Contrato de Inv. José J. Céspedes Lorente | 0,00 | 0,00 | 1.228,21 | 0,00 | 0,00 | 1.228,21 |
| 400562 2A00 64 | Contrato de Inv. Manuel Sánchez y Elvira Sáez | 0,00 | 0,00 | 1.499,25 | 0,00 | 0,00 | 1.499,25 |
| 400564 2A00 64 | Contrato de Inv. Francisco Rodríguez Díaz | 0,00 | -0,85 | 0,85 | 0,00 | 0,00 | 0,00 |
| 400565 2A00 64 | Contrato de Inv. Gonzalo Herranz | 0,00 | 0,00 | 6.289,23 | 0,00 | 0,00 | 6.289,23 |
| 400566 2A00 64 | Contrato de Inv. Ángeles Arjona Garrido | 0,00 | -2,31 | 2,31 | 0,00 | 0,00 | 0,00 |
| 400567 2A00 64 | Contrato de Inv. Julián Sánchez-Hermosilla López | 0,00 | 146,49 | 2.118,69 | 0,00 | 0,00 | 2.265,18 |
| 400573 2A00 64 | Contrato de Inv. Juan José Céspedes Lorente | 0,00 | 0,00 | 550,00 | 0,00 | 0,00 | 550,00 |
| 400574 2A00 64 | Contrato de Inv. Manuel Berenguel Soria | 0,00 | 0,00 | 1.700,00 | 0,00 | 0,00 | 1.700,00 |
| 400576 2A00 64 | Contrato de Inv. Luis Esteban Cerdán | 0,00 | 0,00 | 2.414,21 | 0,00 | 0,00 | 2.414,21 |
| 400577 2A00 64 | Contrato de Inv. Julio César Tello Marquina | 0,00 | -100,72 | 5.927,21 | 0,00 | 0,00 | 5.826,49 |
| 400577 2A00 710 | Contrato de Inv. Julio César Tello Marquina | 0,00 | 100,72 | 0,00 | 0,00 | 0,00 | 100,72 |
| 400578 2A00 64 | Contrato de Inv. José María Calaforra Chordi | 0,00 | -124,34 | 124,34 | 0,00 | 0,00 | 0,00 |
| 400579 2A00 64 | Contrato de Inv. Fernando López Ortiz | 0,00 | 0,00 | 21.871,63 | 0,00 | 0,00 | 21.871,63 |
| 400581 2A00 64 | Contrato de Inv. Silvia Jiménez Becker | 0,00 | 0,00 | 82,03 | 0,01 | 0,00 | 82,04 |
| 400582 2A00 64 | Contrato de Inv. M ^a Victoria Román González | 0,00 | 0,00 | 13.545,39 | 0,00 | 0,00 | 13.545,39 |
| 400586 2A00 64 | Contrato de Inv. Javier Martínez del Río | 0,00 | 5.692,54 | 3.867,33 | 0,00 | 0,00 | 9.559,87 |
| 400588 2A00 64 | Contrato de Inv. José Luis Martínez Vidal | 0,00 | 0,00 | 75.724,97 | 0,00 | 0,00 | 75.724,97 |
| 400591 2A00 64 | Contrato de Inv. Ángel Carreño Ortega | 0,00 | 0,00 | 0,17 | 0,00 | 0,00 | 0,17 |
| 400592 2A00 64 | Contrato de Inv. Diego Valera Martínez | 0,00 | 15.000,00 | 2.952,55 | 0,00 | 0,00 | 17.952,55 |
| 400594 2A00 64 | Contrato de Inv. José M ^a Fernández Sevilla | 0,00 | 0,00 | 21.156,20 | 0,00 | 0,00 | 21.156,20 |
| 400595 2A00 64 | Contrato de Inv. José Antonio Gázquez Parra | 0,00 | -27.010,41 | 27.889,67 | 0,00 | 0,00 | 879,26 |
| 400598 2A00 64 | Contrato de Inv. Manuel Jaén García | 0,00 | 23,31 | 3,91 | 0,00 | 0,00 | 27,22 |
| 400600 2A00 64 | Contrato de Inv. Alberto Fernández de las Nieves | 0,00 | 0,00 | 3.598,42 | 0,00 | 0,00 | 3.598,42 |
| 400601 2A00 64 | Contrato de Inv. Rafael Lozano Ruiz | 0,00 | -441,37 | 441,37 | 0,00 | 0,00 | 0,00 |
| 400602 2A00 64 | Contrato de Inv. Juan Carlos Checa Olmos | 0,00 | 3.000,00 | 85,05 | 0,00 | 0,00 | 3.085,05 |
| 400603 2A00 64 | Contrato de Inv. Fco. Gabriel Acién Fernández | 0,00 | 5.567,00 | 43.811,83 | 0,00 | 0,00 | 49.378,83 |

| Crédito | Descripción | Ampliaciones de crédito | Transferencias de crédito | Incorporaciones de crédito | Generación por ingresos | Bajas por Anulación | Total Modif. |
|----------------|---|-------------------------|---------------------------|----------------------------|-------------------------|---------------------|--------------|
| 400608 2A00 64 | Contrato de Inv. Francisco Checa Olmos | 0,00 | 0,00 | 8.966,60 | 0,00 | 0,00 | 8.966,60 |
| 400612 2A00 64 | Contrato de Inv. Fernando García Barroso | 0,00 | 0,00 | 4.162,45 | 0,00 | 0,00 | 4.162,45 |
| 400613 2A00 64 | Contrato de Inv. Antonio Pulido Bosch | 0,00 | 0,00 | 37.161,12 | 0,00 | 17.442,00 | 19.719,12 |
| 400614 2A00 64 | Contrato de Inv. Francisco Checa Olmos | 0,00 | 0,00 | 7.767,15 | 0,00 | 0,00 | 7.767,15 |
| 400615 2A00 64 | Contrato de Inv. Francisco Checa Olmos | 0,00 | 0,00 | 2.585,33 | 0,00 | 0,00 | 2.585,33 |
| 400616 2A00 64 | Contrato de Inv. Enrique López Carrique | 0,00 | -194,02 | 5.018,78 | 0,00 | 0,00 | 4.824,76 |
| 400618 2A00 64 | Contrato de Inv. Francisco Herrera Cuadra | 0,00 | 0,00 | 0,61 | 0,00 | 0,00 | 0,61 |
| 400619 2A00 64 | Contrato de Inv. Eduardo Garzón Garzón | 0,00 | 0,00 | 1.111,70 | 0,00 | 0,00 | 1.111,70 |
| 400620 2A00 64 | Contrato de Inv. M ^a José Sánchez-Muros Lozano | 0,00 | -9,00 | 976,45 | 0,00 | 0,00 | 967,45 |
| 400621 2A00 64 | Contrato de Inv. Antonia Garrido Frenich | 0,00 | 0,00 | 2.278,22 | 0,00 | 0,00 | 2.278,22 |
| 400622 2A00 64 | Contrato de Inv. Manuel Navarro Bernal | 0,00 | 0,00 | 5.491,52 | 0,00 | 0,00 | 5.491,52 |
| 400623 2A00 64 | Contrato de Inv. Ángel Carreño Ortega | 0,00 | 0,00 | 5.308,29 | 0,00 | 0,00 | 5.308,29 |
| 400625 2A00 64 | Contrato de Inv. José Antonio Sánchez Pérez | 0,00 | 0,00 | 1.000,00 | 0,00 | 0,00 | 1.000,00 |
| 400626 2A00 64 | Contrato de Inv. José J. Céspedes Lorente | 0,00 | 0,00 | 11.121,91 | 0,00 | 0,00 | 11.121,91 |
| 400627 2A00 64 | Contrato de Inv. Antonia Garrido Frenich | 0,00 | -6.000,00 | 28.456,07 | 0,00 | 0,00 | 22.456,07 |
| 400628 2A00 64 | Contrato de Inv. Rafael Lozano Ruiz | 0,00 | 0,00 | 10.743,61 | 0,00 | 0,00 | 10.743,61 |
| 400630 2A00 64 | Contrato de Inv. Antonia Garrido Frenich | 0,00 | 1.350,53 | 4.171,27 | 0,00 | 0,00 | 5.521,80 |
| 400631 2A00 64 | Contrato de Inv. Manuel Navarro Bernal | 0,00 | 0,00 | 7.652,47 | 0,00 | 0,00 | 7.652,47 |
| 400632 2A00 64 | Contrato de Inv. Miguel Urrestarazu Gavilán | 0,00 | 0,00 | 11,43 | 0,00 | 0,00 | 11,43 |
| 400633 2A00 64 | Contrato de Inv. José Luis Martínez Vidal | 0,00 | 0,00 | 96.986,80 | 0,00 | 0,00 | 96.986,80 |
| 400634 2A00 64 | Contrato de Inv. Pablo Pumares Fernández | 0,00 | 9.244,38 | 14.478,72 | 0,00 | 0,00 | 23.723,10 |
| 400635 2A00 64 | Contrato de Inv. José Luis Martínez Vidal | 0,00 | -622,39 | 47.717,55 | 0,00 | 0,00 | 47.095,16 |
| 400636 2A00 64 | Contrato de Inv. José J. Céspedes Lorente | 0,00 | 0,00 | 13.758,72 | 0,00 | 0,00 | 13.758,72 |
| 400637 2A00 64 | Contrato de Inv. José Antonio Salinas Andújar | 0,00 | 0,00 | 10.217,86 | 0,00 | 0,00 | 10.217,86 |
| 400639 2A00 64 | Contrato de Inv. Gonzalo Herranz de Rafael | 0,00 | 0,00 | 24,62 | 0,00 | 0,00 | 24,62 |
| 400640 2A00 64 | Contrato de Inv. David Padilla Góngora | 0,00 | 2.500,00 | 233,82 | 0,00 | 0,00 | 2.733,82 |
| 400641 2A00 64 | Contrato de Inv. Francisco Camacho Ferre | 0,00 | -850,00 | 850,00 | 0,00 | 0,00 | 0,00 |
| 400642 2A00 64 | Contrato de Inv. Francisco Camacho Ferre | 0,00 | -1.215,89 | 7.826,09 | 0,00 | 6.610,20 | 0,00 |
| 400643 2A00 64 | Contrato de Inv. Rafael Lozano Ruiz | 0,00 | -4.041,68 | 43.365,41 | 0,00 | 0,00 | 39.323,73 |
| 400645 2A00 64 | Contrato de Inv. José Jesús Gázquez Linares | 0,00 | -4.508,06 | 17.394,43 | 0,00 | 0,00 | 12.886,37 |
| 400646 2A00 64 | Contrato de Inv. Tomás Cabello García | 0,00 | 0,00 | 629,00 | 0,00 | 629,00 | 0,00 |
| 400647 2A00 64 | Contrato de Inv. Tomás Cabello García | 0,00 | 0,00 | 518,50 | 0,00 | 518,50 | 0,00 |
| 400649 2A00 64 | Contrato de Inv. Ángel Carreño Ortega | 0,00 | 2.150,00 | 85.206,12 | 3.000,00 | 0,00 | 90.356,12 |
| 400650 2A00 64 | Contrato de Inv. Francisco Gabriel Acién | 0,00 | 0,00 | 21.739,13 | 0,00 | 0,00 | 21.739,13 |
| 400651 2A00 64 | Contrato de Inv. Diego Valera Martínez | 0,00 | 0,00 | 654,53 | 0,00 | 59,97 | 594,56 |
| 400654 2A00 64 | Contrato de Inv. M ^a Victoria Román González | 0,00 | 0,00 | 18.086,96 | 0,00 | 0,00 | 18.086,96 |
| 400656 2A00 64 | Contrato de Inv. Manuel López Godoy | 0,00 | -1.633,49 | 1.633,49 | 0,00 | 0,00 | 0,00 |
| 400658 2A00 64 | Contrato de Inv. Francisco Gabriel Acién Fernández | 0,00 | -2,00 | 2,00 | 0,00 | 0,00 | 0,00 |

| Crédito | Descripción | Ampliaciones de crédito | Transferencias de crédito | Incorporaciones de crédito | Generación por ingresos | Bajas por Anulación | Total Modif. |
|----------------|--|-------------------------|---------------------------|----------------------------|-------------------------|---------------------|--------------|
| 400659 2A00 64 | Contrato de Inv. Andrés Sánchez Picón | 0,00 | 0,00 | 3.803,87 | 0,00 | 0,00 | 3.803,87 |
| 400660 2A00 64 | Contrato de Inv. José J. Céspedes Lorente | 0,00 | 0,00 | 10.432,54 | 0,00 | 0,00 | 10.432,54 |
| 400661 2A00 64 | Contrato de Inv. José Antonio Salinas Andújar | 0,00 | 0,00 | 8.834,79 | 0,00 | 0,00 | 8.834,79 |
| 400662 2A00 64 | Contrato de Inv. Enrique Domingo López | 0,00 | -7,74 | 7,74 | 0,00 | 0,00 | 0,00 |
| 400663 2A00 64 | Contrato de Inv. Miguel Cueto Romero | 0,00 | 0,00 | 796,21 | 0,00 | 0,00 | 796,21 |
| 400664 2A00 64 | Contrato de Inv. José Jesús Casas Jiménez | 0,00 | -6.535,57 | 29.084,72 | 0,00 | 0,00 | 22.549,15 |
| 400665 2A00 64 | Contrato de Inv. Antonio Pulido Bosch | 0,00 | -357,92 | 55.998,37 | 431,61 | 0,00 | 56.072,06 |
| 400667 2A00 64 | Contrato de Inv. Santiago Bonachela Castaño | 0,00 | 0,00 | 3.948,75 | 0,00 | 0,00 | 3.948,75 |
| 400668 2A00 64 | Contrato de Inv. Francisco Rodríguez Díaz | 0,00 | 0,00 | 1.040,30 | 0,00 | 0,00 | 1.040,30 |
| 400669 2A00 64 | Contrato de Inv. Tomás Cabello García | 0,00 | -2.551,00 | 31.309,18 | 0,00 | 0,00 | 28.758,18 |
| 400672 2A00 64 | Contrato de Inv. Juan Mota Poveda | 0,00 | -3.934,79 | 40.671,11 | 0,00 | 29.985,01 | 6.751,31 |
| 400673 2A00 64 | Contrato de Inv. José R. Díaz Álvarez | 0,00 | -1.177,55 | 53.060,41 | 0,00 | 0,00 | 51.882,86 |
| 400674 2A00 64 | Contrato de Inv. Francisco Rodríguez Díaz | 0,00 | -248,48 | 102.378,10 | 0,00 | 0,00 | 102.129,62 |
| 400675 2A00 64 | Contrato de Inv. Fco. Javier Moyano López | 0,00 | 0,00 | 110,42 | 0,00 | 0,00 | 110,42 |
| 400676 2A00 64 | Contrato de Inv. Manuel Sánchez Pérez | 0,00 | 0,00 | 449,26 | 0,00 | 0,00 | 449,26 |
| 400677 2A00 64 | Contrato de Inv. Carlos Vargas Vasserot | 0,00 | 0,00 | 923,10 | 0,00 | 0,00 | 923,10 |
| 400678 2A00 64 | Contrato de Inv. Juan Antonio Sánchez Garrido | 0,00 | 0,00 | 4.012,49 | 0,00 | 0,00 | 4.012,49 |
| 400679 2A00 64 | Contrato de Inv. Manuel Berenguel Soria | 0,00 | -14.849,93 | 93.322,75 | 0,00 | 0,00 | 78.472,82 |
| 400680 2A00 64 | Contrato de Inv. M ^a José López López | 0,00 | -0,18 | 0,18 | 0,00 | 0,00 | 0,00 |
| 400681 2A00 64 | Contrato de Inv. Antonia Garrido Frenich | 0,00 | 0,00 | 9.991,01 | 0,00 | 0,00 | 9.991,01 |
| 400682 2A00 64 | Contrato de Inv. Ignacio Rodríguez García | 0,00 | 0,00 | 8.291,31 | 0,00 | 0,00 | 8.291,31 |
| 400686 2A00 64 | Contrato de Inv. José Antonio Sánchez Pérez | 0,00 | 0,00 | 5.301,78 | 0,00 | 0,00 | 5.301,78 |
| 400687 2A00 64 | Contrato de Inv. Emilio Molina Grima | 0,00 | 0,00 | 277,09 | 0,00 | 0,00 | 277,09 |
| 400688 2A00 64 | Contrato de Inv. Francisco Camacho Ferre | 0,00 | -9.984,78 | 9.984,78 | 0,00 | 0,00 | 0,00 |
| 400689 2A00 64 | Contrato de Inv. Francisco Camacho Ferre | 0,00 | -13.297,03 | 13.297,03 | 0,00 | 0,00 | 0,00 |
| 400692 2A00 64 | Contrato de Inv. Manuel Sánchez y Manuel López | 0,00 | -290,43 | 290,43 | 0,00 | 0,00 | 0,00 |
| 400693 2A00 64 | Contrato de Inv. Miguel Urrestarazu Gavilán | 0,00 | 0,00 | 2.608,91 | 0,00 | 0,00 | 2.608,91 |
| 400696 2A00 64 | Contrato de Inv. Francisco Gil Montoya | 0,00 | -61,51 | 61,51 | 0,00 | 0,00 | 0,00 |
| 400697 2A00 64 | Contrato de Inv. Eduardo Garzón Garzón | 0,00 | 0,00 | 46.564,92 | 0,00 | 0,00 | 46.564,92 |
| 400698 2A00 64 | Contrato de Inv. Pilar Rodríguez Martínez | 0,00 | 0,00 | 1.226,41 | 0,00 | 0,00 | 1.226,41 |
| 400699 2A00 64 | Contrato de Inv. Salazar Mato y Mañas Rodríguez | 0,00 | 0,00 | 19,43 | 0,00 | 0,00 | 19,43 |
| 400700 2A00 64 | Contrato de Inv. Francisco Checa Olmos | 0,00 | -30,00 | 5.177,09 | 0,00 | 0,00 | 5.147,09 |
| 400701 2A00 64 | Contrato de Inv. Iñigo del Guayo Castiella | 0,00 | 0,00 | 16,53 | 0,00 | 0,00 | 16,53 |
| 400702 2A00 64 | Contrato de Inv. Samuel Túnez Rodríguez | 0,00 | -81,37 | 1.175,31 | 0,00 | 0,00 | 1.093,94 |
| 400704 2A00 64 | Contrato de Inv. Vicente González Ruiz | 0,00 | 0,00 | 2.413,17 | 0,00 | 0,00 | 2.413,17 |
| 400705 2A00 64 | Contrato de Inv. José Luis Guzmán Sánchez | 0,00 | 0,00 | 1.500,57 | 0,00 | 0,00 | 1.500,57 |
| 400707 2A00 64 | Contrato de Inv. Pilar Rodríguez Martínez | 0,00 | 0,00 | 400,56 | 0,00 | 0,00 | 400,56 |
| 400708 2A00 64 | Contrato de Inv. José Luis López Castro | 0,00 | 0,00 | 4.448,75 | 0,00 | 0,00 | 4.448,75 |

| Crédito | Descripción | Ampliaciones de crédito | Transferencias de crédito | Incorporaciones de crédito | Generación por ingresos | Bajas por Anulación | Total Modif. |
|----------------|---|-------------------------|---------------------------|----------------------------|-------------------------|---------------------|--------------|
| 400709 2A00 64 | Contrato de Inv. José M ^a Calaforra Chordi | 0,00 | -304,35 | 2.861,50 | 0,00 | 0,00 | 2.557,15 |
| 400710 2A00 64 | Contrato de Inv. Juan Carlos Pérez Mesa | 0,00 | -812,76 | 15.464,14 | 0,00 | 0,00 | 14.651,38 |
| 400711 2A00 64 | Contrato de Inv. Joaquín Moreno Casco | 0,00 | 0,00 | 11.585,60 | 0,00 | 0,00 | 11.585,60 |
| 400712 2A00 64 | Contrato de Inv. Rafael Lozano Ruiz | 0,00 | 0,00 | 83.953,24 | 0,00 | 0,00 | 83.953,24 |
| 400713 2A00 64 | Contrato de Inv. M ^a Trinidad Angosto Trillo | 0,00 | 0,00 | 3.544,94 | 0,00 | 0,00 | 3.544,94 |
| 400714 2A00 64 | Contrato de Inv. Pilar Rodríguez Martínez | 0,00 | 0,00 | 379,53 | 0,00 | 0,00 | 379,53 |
| 400715 2A00 64 | Contrato de Inv. Miguel Urrestarazu Gavilán | 0,00 | 0,00 | 4.413,18 | 0,00 | 0,00 | 4.413,18 |
| 400717 2A00 64 | Contrato de Inv. Enrique López Carrique | 0,00 | 0,00 | 8.920,54 | 0,00 | 0,00 | 8.920,54 |
| 400719 2A00 64 | Contrato de Inv. Pablo Pumares Fernández | 0,00 | -11.244,38 | 11.244,38 | 0,00 | 0,00 | 0,00 |
| 400721 2A00 64 | Contrato de Inv. José Luis Martínez Vidal | 0,00 | 2.340,70 | 6.188,26 | 0,00 | 0,00 | 8.528,96 |
| 400723 2A00 64 | Contrato de Inv. Rafael Lozano Ruiz | 0,00 | 0,00 | 5.385,44 | 0,00 | 0,00 | 5.385,44 |
| 400724 2A00 64 | Contrato de Inv. Juan Capel Salinas | 0,00 | 0,00 | 296,09 | 0,00 | 0,00 | 296,09 |
| 400725 2A00 64 | Contrato de Inv. Ángel J. Callejón Ferre | 0,00 | 0,00 | 1.229,07 | 0,00 | 0,00 | 1.229,07 |
| 400726 2A00 64 | Contrato de Inv. Milagrosa Santos Hernández | 0,00 | 0,00 | 3.575,98 | 0,00 | 0,00 | 3.575,98 |
| 400727 2A00 64 | Contrato de Inv. Rafael Quirosa-Cheyrouze | 0,00 | 0,00 | 1,33 | 0,00 | 0,00 | 1,33 |
| 400728 2A00 64 | Contrato de Inv. José Fco. Fernández Sánchez | 0,00 | 0,00 | 848,07 | 0,00 | 0,00 | 848,07 |
| 400729 2A00 64 | Contrato de Inv. Abel La Calle Marcos | 0,00 | 0,00 | 8.685,65 | 0,00 | 0,00 | 8.685,65 |
| 400730 2A00 64 | Contrato de Inv. Fco. Gabriel Acién Fernández | 0,00 | 42,36 | 25.048,66 | 0,00 | 0,00 | 25.091,02 |
| 400731 2A00 64 | Contrato de Inv. Gil Montoya y Gómez López | 2.586,34 | 57,61 | 4.554,09 | 0,00 | 0,00 | 7.198,04 |
| 400732 2A00 64 | Contrato de Inv. Camacho Ferre y Diánez Martínez | 0,00 | 0,00 | 2.456,40 | 0,00 | 0,00 | 2.456,40 |
| 400734 2A00 64 | Contrato de Inv. M ^a Victoria Román González | 0,00 | -2.000,00 | 12.795,83 | 0,00 | 0,00 | 10.795,83 |
| 400735 2A00 64 | Contrato de Inv. Manuel Jamilena Quesada | 0,00 | 0,00 | 0,93 | 0,00 | 0,00 | 0,93 |
| 400736 2A00 64 | Contrato de Inv. Hermelindo Castro Nogueira | 0,00 | -32.207,24 | 110.368,24 | 0,00 | 0,00 | 78.161,00 |
| 400737 2A00 64 | Contrato de Inv. Hermelindo Castro Nogueira | 0,00 | -10.133,77 | 90.670,60 | 0,00 | 0,00 | 80.536,83 |
| 400738 2A00 64 | Contrato de Inv. Hermelindo Castro Nogueira | 0,00 | -10.087,66 | 95.073,63 | 395,16 | 0,00 | 85.381,13 |
| 400739 2A00 64 | Contrato de Inv. Juan Mota Poveda | 0,00 | 0,00 | 6.074,23 | 0,00 | 0,00 | 6.074,23 |
| 400740 2A00 64 | Contrato de Inv. Manuel Berenguel Soria | 0,00 | 0,00 | 135.652,18 | 0,00 | 0,00 | 135.652,18 |
| 400742 2A00 64 | Contrato de Inv. Manuel Berenguel Soria | 0,00 | -5,00 | 5,00 | 0,00 | 0,00 | 0,00 |
| 400743 2A00 64 | Contrato de Inv. Alfonso Robles Medina | 0,00 | 0,00 | 35,37 | 0,00 | 0,00 | 35,37 |
| 400744 2A00 64 | Contrato de Inv. Miguel Ángel Mañas Rodríguez | 0,00 | 0,00 | 3.069,52 | 0,00 | 0,00 | 3.069,52 |
| 400745 2A00 64 | Contrato de Inv. Pilar Rodríguez Martínez | 0,00 | 0,00 | 50.419,22 | 0,00 | 0,00 | 50.419,22 |
| 400746 2A00 64 | Contrato de Inv. Emilio Molina Grima | 0,00 | -8.153,00 | 17.212,88 | 0,00 | 0,00 | 9.059,88 |
| 400747 2A00 64 | Contrato de Inv. José Antonio Sánchez Pérez | 0,00 | -59,72 | 26.407,25 | 0,00 | 0,00 | 26.347,53 |
| 400748 2A00 64 | Contrato de Inv. Antonio Pulido Bosch | 0,00 | 0,00 | 19.487,11 | 0,00 | 0,00 | 19.487,11 |
| 400749 2A00 64 | Contrato de Inv. Ángel Carreño Ortega | 0,00 | 0,00 | 506,83 | 0,00 | 0,00 | 506,83 |
| 400750 2A00 64 | Contrato de Inv. Juan F. Mota Poveda | 0,00 | -10.790,00 | 10,69 | 0,00 | 0,00 | -10.779,31 |
| 400751 2A00 64 | Contrato de Inv. Juan F. Mota Poveda | 0,00 | 0,00 | 39.033,66 | 0,00 | 0,00 | 39.033,66 |
| 400752 2A00 64 | Contrato de Inv. José Manuel Andújar Peral | 0,00 | -30,20 | 24.203,16 | 0,00 | 0,00 | 24.172,96 |

| Crédito | Descripción | Ampliaciones de crédito | Transferencias de crédito | Incorporaciones de crédito | Generación por ingresos | Bajas por Anulación | Total Modif. |
|-----------------|--|-------------------------|---------------------------|----------------------------|-------------------------|---------------------|--------------|
| 400753 2A00 64 | Contrato de Inv. Fco. Javier Barbero | 0,00 | 0,00 | 6.236,52 | 0,00 | 0,00 | 6.236,52 |
| 400754 2A00 64 | Contrato de Inv. Fco. Camacho Ferre y Fernando Diánez | 0,00 | 12.676,51 | 10.704,34 | 0,00 | 0,00 | 23.380,85 |
| 400755 2A00 64 | Contrato de Inv. Fco. Camacho Ferre y Fernando Diánez | 0,00 | -8.024,34 | 10.854,34 | 0,00 | 0,00 | 2.830,00 |
| 400757 2A00 64 | Contrato de Inv. José Luis Guil Gerrero | 0,00 | -1.300,34 | 36.127,98 | 0,00 | 0,00 | 34.827,64 |
| 400758 2A00 64 | Contrato de Inv. Ángeles Arjona Garrido | 0,00 | -0,94 | 0,94 | 0,00 | 0,00 | 0,00 |
| 400759 2A00 64 | Contrato de Inv. Pedro Aguilera Aguilera | 0,00 | -2.000,00 | 49.987,33 | 0,00 | 0,00 | 47.987,33 |
| 400759 2A00 785 | Contrato de Inv. Pedro Aguilera Aguilera | 0,00 | 2.000,00 | 0,00 | 0,00 | 0,00 | 2.000,00 |
| 400760 2A00 64 | Contrato de Inv. Iñigo del Guayo Castiella | 0,00 | 0,00 | 86,96 | 0,00 | 0,00 | 86,96 |
| 400761 2A00 64 | Contrato de Inv. Enrique López Carrique | 0,00 | 8.921,79 | 10.239,60 | 0,00 | 0,00 | 19.161,39 |
| 400762 2A00 64 | Contrato de Inv. Ángel Callejón Ferre | 0,00 | -5.652,17 | 5.652,17 | 0,00 | 0,00 | 0,00 |
| 400764 2A00 64 | Contrato de Inv. Francisco Manzano Agugliaro | 0,00 | 0,00 | 0,09 | 0,00 | 0,00 | 0,09 |
| 400765 2A00 64 | Contrato de Inv. Antonia Garrido Frenich | 0,00 | 0,00 | 60.789,56 | 0,00 | 0,00 | 60.789,56 |
| 400766 2A00 64 | Contrato de Inv. Rafael Lozano Ruiz | 0,00 | 0,00 | 4.695,66 | 0,00 | 0,00 | 4.695,66 |
| 400767 2A00 64 | Contrato de Inv. Rafael Lozano Ruiz | 0,00 | 0,00 | 21.368,70 | 0,00 | 0,00 | 21.368,70 |
| 400769 2A00 64 | Contrato de Inv. Juan Mota Poveda | 0,00 | 0,00 | 5.367,32 | 0,00 | 0,00 | 5.367,32 |
| 400770 2A00 64 | Contrato de Inv. José Miguel Martínez y Ernestina Azor | 0,00 | -400,00 | 1.192,79 | 0,00 | 0,00 | 792,79 |
| 400771 2A00 64 | Contrato de Inv. José Miguel Martínez López | 0,00 | 0,00 | 3.300,00 | 0,00 | 0,00 | 3.300,00 |
| 400772 2A00 64 | Contrato de Inv. José Miguel Martínez López | 0,00 | 0,00 | 6.500,00 | 0,00 | 0,00 | 6.500,00 |
| 400773 2A00 64 | Contrato de Inv. Miguel Cueto Romero | 0,00 | 0,00 | 1.645,53 | 0,00 | 0,00 | 1.645,53 |
| 400774 2A00 64 | Contrato de Inv. Eduardo Garzón Garzón | 0,00 | -197,80 | 4.552,77 | 0,00 | 0,00 | 4.354,97 |
| 400775 2A00 64 | Contrato de Inv. Rafael Lozano Ruiz | 0,00 | 0,00 | 15.858,26 | 0,00 | 0,00 | 15.858,26 |
| 400776 2A00 64 | Contrato de Inv. José Luis López Castro | 0,00 | 0,00 | 9.644,38 | 0,00 | 0,00 | 9.644,38 |
| 400777 2A00 64 | Contrato de Inv. Emilio Molina Grima | 0,00 | 0,00 | 10.631,28 | 0,00 | 0,00 | 10.631,28 |
| 400778 2A00 64 | Contrato de Inv. Manuel Sánchez Pérez | 0,00 | 0,00 | 8.138,39 | 0,00 | 0,00 | 8.138,39 |
| 400779 2A00 64 | Contrato de Inv. Antonio Murillo Cancho | 0,00 | 0,00 | 17.391,30 | 0,00 | 0,00 | 17.391,30 |
| 400780 2A00 64 | Contrato de Inv. Matías Valverde Romera | 0,00 | 0,00 | 3.048,42 | 0,00 | 0,00 | 3.048,42 |
| 400781 2A00 64 | Contrato de Inv. Francisco Sánchez Martos | 0,00 | 2,68 | 11,29 | 0,00 | 0,00 | 13,97 |
| 400782 2A00 64 | Contrato de Inv. Luis Belmonte Ureña | 0,00 | 0,00 | 5.231,56 | 0,00 | 0,00 | 5.231,56 |
| 400783 2A00 64 | Contrato de Inv. Antonio Pulido Bosch | 0,00 | 0,00 | 8.000,00 | 0,00 | 0,00 | 8.000,00 |
| 400784 2A00 64 | Contrato de Inv. Juana López Medina | 0,00 | 0,00 | 11.463,26 | 0,00 | 0,00 | 11.463,26 |
| 400785 2A00 64 | Contrato de Inv. Rodríguez Díaz y Acien Fernández | 0,00 | 0,00 | 16.015,45 | 0,00 | 0,00 | 16.015,45 |
| 400786 2A00 64 | Contrato de Inv. Milagrosa Santos Hernández | 0,00 | 0,00 | 1.548,62 | 0,00 | 0,00 | 1.548,62 |
| 400787 2A00 64 | Contrato de Inv. Alfonso Robles Medina | 0,00 | 0,00 | 7.277,39 | 0,00 | 0,00 | 7.277,39 |
| 400788 2A00 64 | Contrato de Inv. José Luis Guil Guerrero | 0,00 | 0,00 | 625,00 | 0,00 | 0,00 | 625,00 |
| 400789 2A00 64 | Contrato de Inv. Mª Carmen Quiles Cabrera | 0,00 | 0,00 | 521,74 | 0,00 | 0,00 | 521,74 |
| 400790 2A00 64 | Contrato de Inv. Alfonso Robles Medina | 0,00 | 0,00 | 28.627,06 | 0,00 | 0,00 | 28.627,06 |
| 400791 2A00 64 | Contrato de Inv. Juan Capel Salinas | 0,00 | -45.715,00 | 121.992,18 | 0,00 | 0,00 | 76.277,18 |
| 400792 2A00 64 | Contrato de Inv. Manuel Jamilena Quesada | 0,00 | -3.000,00 | 7.785,41 | 0,00 | 0,00 | 4.785,41 |

| Crédito | Descripción | Ampliaciones de crédito | Transferencias de crédito | Incorporaciones de crédito | Generación por ingresos | Bajas por Anulación | Total Modif. |
|----------------|---|-------------------------|---------------------------|----------------------------|-------------------------|---------------------|--------------|
| 400793 2A00 64 | Contrato de Inv. Gabriel Acién Fernández | 0,00 | 0,00 | 3.792,00 | 0,00 | 0,00 | 3.792,00 |
| 400794 2A00 64 | Contrato de Inv. Gabriel Acién Fernández | 0,00 | 0,00 | 89.423,27 | 0,00 | 0,00 | 89.423,27 |
| 400795 2A00 64 | Contrato de Inv. Martínez López y Azor Martínez | 0,00 | 400,00 | 20.130,00 | 0,00 | 0,00 | 20.530,00 |
| 400796 2A00 64 | Contrato de Inv. Fco. Javier Moyano López | 0,00 | 0,00 | 10.614,78 | 0,00 | 0,00 | 10.614,78 |
| 400797 2A00 64 | Contrato de Inv. Francisco Acién Fernández | 0,00 | -5,14 | 5,14 | 0,00 | 0,00 | 0,00 |
| 400798 2A00 64 | Contrato de Inv. Amadeo Rodríguez | 0,00 | 1.400,00 | 1.780,00 | 0,00 | 0,00 | 3.180,00 |
| 400799 2A00 64 | Contrato de Inv. Francisco Camacho Ferre | 0,00 | 0,00 | 11.869,57 | 0,00 | 0,00 | 11.869,57 |
| 400800 2A00 64 | Contrato de Inv. Antonio Rojas Tejada | 0,00 | -1.012,10 | 6.281,39 | 0,00 | 0,00 | 5.269,29 |
| 400801 2A00 64 | Contrato de Inv. M ^a del Mar Martín García | 0,00 | -160,00 | 8.154,91 | 2.500,00 | 0,00 | 10.494,91 |
| 400802 2A00 64 | Contrato de Inv. Manuel Peñalver Castillo | 0,00 | 0,00 | 4.045,34 | 0,00 | 0,00 | 4.045,34 |
| 400803 2A00 64 | Contrato de Inv. Juan Gisbert Gallego | 0,00 | 283,73 | 24.846,23 | 0,00 | 0,00 | 25.129,96 |
| 400804 2A00 64 | Contrato de Inv. Diego Valera Martínez | 0,00 | 0,00 | 1.178,28 | 0,00 | 0,00 | 1.178,28 |
| 400805 2A00 64 | Contrato de Inv. Ignacio Rodríguez García | 0,00 | 0,00 | 30.039,04 | 156,33 | 0,00 | 30.195,37 |
| 400806 2A00 64 | Contrato de Inv. José García Pérez | 0,00 | 0,00 | 3.475,51 | 0,00 | 0,00 | 3.475,51 |
| 400808 2A00 64 | Contrato de Inv. Miguel Cueto Romero | 0,00 | 463,79 | 3.229,57 | 0,00 | 3.229,57 | 463,79 |
| 400809 2A00 64 | Contrato de Inv. Juan F. Mota Poveda | 0,00 | 0,00 | 282,61 | 0,00 | 0,00 | 282,61 |
| 400811 2A00 64 | Contrato de Inv. Pablo Barranco Vega | 0,00 | 0,00 | 32,00 | 0,00 | 0,00 | 32,00 |
| 400812 2A00 64 | Contrato de Inv. Jaime de Pablo Valenciano | 0,00 | 0,00 | 13.493,25 | 0,00 | 0,00 | 13.493,25 |
| 400813 2A00 64 | Contrato de Inv. Iñigo del Guayo Castiella | 0,00 | 0,00 | 6.086,96 | 0,00 | 0,00 | 6.086,96 |
| 400814 2A00 64 | Contrato de Inv. Fco. Javier Batlles Garrido | 0,00 | 40.000,00 | 9.800,05 | 0,00 | 0,00 | 49.800,05 |
| 400815 2A00 64 | Contrato de Inv. Antonio Pulido Bosch | 0,00 | 0,00 | 32.045,31 | 0,00 | 0,00 | 32.045,31 |
| 400816 2A00 64 | Contrato de Inv. José L. Martínez Vidal | 0,00 | 0,00 | 1.304,35 | 0,00 | 0,00 | 1.304,35 |
| 400817 2A00 64 | Contrato de Inv. Fco. Javier Batlles Garrido | 0,00 | -33.500,00 | 211.159,62 | 0,00 | 0,00 | 177.659,62 |
| 400818 2A00 64 | Contrato de Inv. Antonio Pulido Bosch | 0,00 | 0,00 | 14.626,09 | 0,00 | 0,00 | 14.626,09 |
| 400819 2A00 64 | Contrato de Inv. Emilio Molina Grima | 0,00 | 16.313,00 | 29.357,47 | 0,00 | 0,00 | 45.670,47 |
| 400820 2A00 64 | Contrato de Inv. José Antonio Sánchez Pérez | 0,00 | 0,00 | 86.956,53 | 0,00 | 86.956,53 | 0,00 |
| 400821 2A00 64 | Contrato de Inv. Emilio Galdeano Gómez | 0,00 | 0,00 | 0,10 | 0,00 | 0,00 | 0,10 |
| 400822 2A00 64 | Contrato de Inv. Miguel Cueto Romero | 0,00 | -463,79 | 11.631,71 | 0,00 | 0,00 | 11.167,92 |
| 400823 2A00 64 | Contrato de Inv. Pablo Barranco Vega | 0,00 | 0,00 | 16.031,97 | 0,00 | 0,00 | 16.031,97 |
| 400824 2A00 64 | Contrato de Inv. Emilio Galdeano Gómez | 0,00 | 0,00 | 0,92 | 0,00 | 0,00 | 0,92 |
| 400825 2A00 64 | Contrato de Inv. Juan F. Mota Poveda | 0,00 | 0,00 | 10.866,66 | 0,00 | 0,00 | 10.866,66 |
| 400826 2A00 64 | Contrato de Inv. Fco. Javier Batlles Garrido | 0,00 | 0,00 | 8.000,00 | 0,00 | 0,00 | 8.000,00 |
| 400827 2A00 64 | Contrato de Inv. José Luis López Castro | 0,00 | 0,00 | 5.218,80 | 0,00 | 0,00 | 5.218,80 |
| 400828 2A00 64 | Contrato de Inv. Tomás Cabello García | 0,00 | 0,00 | 6.065,22 | 0,00 | 0,00 | 6.065,22 |
| 400829 2A00 64 | Contrato de Inv. Juan F. Mota Poveda | 0,00 | -4.347,83 | 4.347,83 | 0,00 | 0,00 | 0,00 |
| 400830 2A00 64 | Contrato de Inv. Enrique López Carrique | 0,00 | 0,00 | 4.791,30 | 0,00 | 0,00 | 4.791,30 |
| 400831 2A00 64 | Contrato de Inv. Álvaro Sicilia Camacho | 0,00 | 0,00 | 6.956,52 | 0,00 | 0,00 | 6.956,52 |
| 400832 2A00 64 | Contrato de Inv. Fco. Javier Batlles Garrido | 0,00 | 0,00 | 6.540,23 | 0,00 | 6.540,23 | 0,00 |

| Crédito | Descripción | Ampliaciones de crédito | Transferencias de crédito | Incorporaciones de crédito | Generación por ingresos | Bajas por Anulación | Total Modif. |
|-----------------|--|-------------------------|---------------------------|----------------------------|-------------------------|---------------------|--------------|
| 400833 2A00 64 | Contrato de Inv. José Antonio Sánchez Pérez | 0,00 | -708,40 | 10.300,00 | 0,00 | 0,00 | 9.591,60 |
| 400834 2A00 64 | Contrato de Inv. Juan Carlos Pérez Mesa | 0,00 | 0,00 | 3.250,00 | 0,00 | 0,00 | 3.250,00 |
| 400835 2A00 64 | Contrato de Inv. Ángel J. Callejón Ferre | 0,00 | -5.217,40 | 10.434,80 | 0,00 | 0,00 | 5.217,40 |
| 400836 2A00 64 | Contrato de Inv. Manuel Jamilena Quesada | 0,00 | -1.260,00 | 5.486,00 | 0,00 | 0,00 | 4.226,00 |
| 400837 2A00 64 | Contrato de Inv. Jaime de Pablo Valenciano | 0,00 | 0,00 | 5.217,41 | 0,00 | 0,00 | 5.217,41 |
| 400838 2A00 64 | Contrato de Inv. Pablo Pumares Fernández | 0,00 | -1.487,90 | 10.599,69 | 0,00 | 0,00 | 9.111,79 |
| 400839 2A00 64 | Contrato de Inv. Juan F. Mota Poveda | 0,00 | -10.970,83 | 10.970,83 | 0,00 | 0,00 | 0,00 |
| 400840 2A00 64 | Contrato de Inv. Hermelindo Castro Nogueira | 0,00 | -121.989,59 | 134.932,53 | 0,00 | 0,00 | 12.942,94 |
| 400840 2A00 710 | Contrato de Inv. Hermelindo Castro Nogueira | 0,00 | 8.715,79 | 0,00 | 0,00 | 0,00 | 8.715,79 |
| 400841 2A00 64 | Contrato de Inv. Iñigo del Guayo Castiella | 0,00 | 0,00 | 2.608,70 | 0,00 | 0,00 | 2.608,70 |
| 400842 2A00 64 | Contrato de Inv. Fco. Gabriel Acién Fernández | 0,00 | 0,00 | 17.342,39 | 0,00 | 0,00 | 17.342,39 |
| 400843 2A00 64 | Contrato de Inv. Fco. Gabriel Acién Fernández | 0,00 | -143,65 | 21.739,14 | 0,00 | 0,00 | 21.595,49 |
| 400844 2A00 349 | Contrato de Inv. Juan Fco. Mota Poveda | 0,00 | 87,30 | 0,00 | 0,00 | 0,00 | 87,30 |
| 400844 2A00 64 | Contrato de Inv. Juan Fco. Mota Poveda | 0,00 | -13.206,55 | 52.098,95 | 0,00 | 0,00 | 38.892,40 |
| 400845 2A00 64 | Contrato de Inv. José Blas Fuentes Mañas | 0,00 | 0,00 | 2.609,00 | 0,00 | 0,00 | 2.609,00 |
| 400846 2A00 64 | Contrato de Inv. Ángel Carreño Ortega | 0,00 | 0,00 | 4.017,39 | 0,00 | 0,00 | 4.017,39 |
| 400847 2A00 64 | Contrato de Inv. José Antonio Sánchez Pérez | 0,00 | 0,00 | 30.970,43 | 0,00 | 0,00 | 30.970,43 |
| 400848 2A00 64 | Contrato de Inv. José Antonio Salinas Andújar | 0,00 | 0,00 | 3.188,40 | 0,00 | 0,00 | 3.188,40 |
| 400849 2A00 64 | Contrato de Inv. Francisco Manzano Agugliaro | 0,00 | 0,00 | 1.304,35 | 0,00 | 0,00 | 1.304,35 |
| 400850 2A00 64 | Contrato de Inv. José Antonio Salinas Andújar | 0,00 | 0,00 | 3.478,26 | 0,00 | 0,00 | 3.478,26 |
| 400851 2A00 64 | Contrato de Inv. Inmaculada García Fernández | 0,00 | -240,00 | 3.748,13 | 0,00 | 0,00 | 3.508,13 |
| 400852 2A00 64 | Contrato de Inv. José Manuel Ortega Egea | 0,00 | 0,00 | 22.000,00 | 0,00 | 0,00 | 22.000,00 |
| 400853 2A00 64 | Contrato de Inv. Francisco Gabriel Acién Fernández | 0,00 | -0,80 | 8.478,26 | 0,00 | 0,00 | 8.477,46 |
| 400855 2A00 64 | Contrato de Inv. Ramón Herrera de las Heras | 0,00 | 2.445,52 | 7.608,70 | 3.470,00 | 0,00 | 13.524,22 |
| 400856 2A00 64 | Contrato de Inv. Juan Antonio López Ramos | 0,00 | 0,00 | 4.347,83 | 0,00 | 0,00 | 4.347,83 |
| 400857 2A00 64 | Contrato de Inv. Tomás Cabello García | 0,00 | 0,00 | 5.217,39 | 0,00 | 0,00 | 5.217,39 |
| 400858 2A00 64 | Contrato de Inv. Antonio Salmerón Cerdán | 0,00 | 0,00 | 28.696,30 | 0,00 | 0,00 | 28.696,30 |
| 400860 2A00 64 | Contrato de Inv. Ángel Callejón y José A. López | 0,00 | -1.702,34 | 0,00 | 0,00 | 0,00 | -1.702,34 |
| 400865 2A00 64 | Contrato de Inv. Francisco Rodríguez y Manuel Cantón | 0,00 | 3.000,00 | 0,00 | 0,00 | 0,00 | 3.000,00 |
| 400866 2A00 64 | Contrato de Inv. Juan F. Mota Poveda | 0,00 | 961,76 | 0,00 | 0,00 | 0,00 | 961,76 |
| 400867 2A00 64 | Contrato de Inv. Juan Carlos Pérez Mesa | 0,00 | -970,15 | 0,00 | 0,00 | 0,00 | -970,15 |
| 400868 2A00 64 | Contrato de Inv. José Luis Guil Guerrero | 0,00 | -300,00 | 0,00 | 0,00 | 0,00 | -300,00 |
| 400870 2A00 64 | Contrato de Inv. Fernando Fernández y Luis Navarro | 0,00 | 3.000,00 | 0,00 | 0,00 | 0,00 | 3.000,00 |
| 400874 2A00 64 | Contrato de Inv. Amadeo Rodríguez | 0,00 | 2.040,00 | 0,00 | 0,00 | 0,00 | 2.040,00 |
| 400880 2A00 64 | Contrato de Inv. Carlos Vargas Vasserot | 0,00 | -464,00 | 0,00 | 0,00 | 0,00 | -464,00 |
| 400881 2A00 64 | Contrato de Inv. Fco. Gabriel Acién Fernández | 0,00 | -42,30 | 0,00 | 0,00 | 0,00 | -42,30 |
| 400883 2A00 64 | Contrato de Inv. Acién Fernández y Molina Grima | 0,00 | -5.940,85 | 0,00 | 112,11 | 0,00 | -5.828,74 |
| 400887 2A00 64 | Contrato de Inv. Andrés García Lorca | 0,00 | 1.109,70 | 0,00 | 0,00 | 0,00 | 1.109,70 |

| Crédito | Descripción | Ampliaciones de crédito | Transferencias de crédito | Incorporaciones de crédito | Generación por ingresos | Bajas por Anulación | Total Modif. |
|-----------------|---|-------------------------|---------------------------|----------------------------|-------------------------|---------------------|--------------|
| 400892 2A00 64 | Contrato de Inv. Tomás Cabello García | 0,00 | -1.320,00 | 0,00 | 0,00 | 0,00 | -1.320,00 |
| 400897 2A00 64 | Contrato de Inv. José M ^a Calaforra Chordi | 0,00 | -1.000,00 | 0,00 | 0,00 | 0,00 | -1.000,00 |
| 400899 2A00 64 | Contrato de Inv. Daniela Padua Arcos | 0,00 | 0,00 | 248,25 | 0,00 | 0,00 | 248,25 |
| 400901 2A00 64 | Contrato de Inv. Antonio Valverde García | 0,00 | 0,00 | 772,82 | 0,00 | 0,00 | 772,82 |
| 400909 2A00 64 | Contrato de Inv. Francisco Rodríguez Díaz | 0,00 | 3.000,00 | 0,00 | 0,00 | 0,00 | 3.000,00 |
| 400962 2A00 64 | Contrato de Inv. Nicolás Padilla Soriano | 0,00 | 7.200,00 | 0,00 | 0,00 | 0,00 | 7.200,00 |
| 400963 2A00 64 | Contrato de Inv. Luis Fernández-Revuelta Pérez | 0,00 | 9.800,00 | 0,00 | 0,00 | 0,00 | 9.800,00 |
| 400965 2A00 64 | Contrato de Inv. M ^a del Mar Gómez Lozano | 0,00 | 0,00 | 909,22 | 0,00 | 0,00 | 909,22 |
| 400967 2A00 64 | Contrato de Inv. José Antonio Álvarez Bermejo | 0,00 | -27,00 | 36,75 | 0,00 | 0,00 | 9,75 |
| 400969 2A00 64 | Contrato de Inv. José M ^a Calaforra Chordi | 0,00 | -856,44 | 1.185,43 | 0,00 | 0,00 | 328,99 |
| 400970 2A00 64 | Contrato de Inv. Luis Iribarne Martínez | 0,00 | 0,00 | 2.640,00 | 0,00 | 0,00 | 2.640,00 |
| 400971 2A00 64 | Contrato de Inv. Jorge López Puga | 0,00 | 420,00 | 1.052,33 | 0,00 | 0,00 | 1.472,33 |
| 400972 2A00 64 | Contrato de Inv. Miguel Ángel Luque Mateo | 0,00 | -319,19 | 214,06 | 3.448,28 | 0,00 | 3.343,15 |
| 400973 2A00 64 | Contrato de Inv. Consolación Gil Montoya | 0,00 | 21.342,50 | 0,00 | 0,00 | 0,00 | 21.342,50 |
| 400974 2A00 64 | Contrato de Inv. Carlos Javier Castillo Delgado | 418,71 | 0,00 | 0,00 | 0,00 | 0,00 | 418,71 |
| 400975 2A00 64 | Contrato de Inv. José Antonio López Martínez | 0,00 | 33.538,47 | 5.298,43 | 0,00 | 0,00 | 38.836,90 |
| 400977 2A00 64 | Contrato de Inv. Francisco Camacho Ferre | 0,00 | 0,00 | 4,90 | 0,00 | 0,00 | 4,90 |
| 400978 2A00 64 | Contrato de Inv. Antonio Salmerón Cerdán | 0,00 | 0,00 | 2.195,59 | 0,00 | 0,00 | 2.195,59 |
| 400979 2A00 64 | Contrato de Inv. Luis Iribarne Martínez | 0,00 | -1.000,00 | 11.406,40 | 0,00 | 0,00 | 10.406,40 |
| 400981 2A00 64 | Contrato de Inv. Luis Fernando Iribarne Martínez | 0,00 | -8,70 | 439,05 | 0,00 | 0,00 | 430,35 |
| 400982 2A00 64 | Contrato de Inv. Antonio Becerra Terón | 0,00 | 0,00 | 1.970,86 | 0,00 | 0,00 | 1.970,86 |
| 400984 2A00 64 | Contrato de Inv. Ángeles Arjona Garrido | 0,00 | -0,01 | 0,01 | 0,00 | 0,00 | 0,00 |
| 400985 2A00 64 | Contrato de Inv. Nobel Perdú Honeyman | 0,00 | 1.500,95 | 1.956,45 | 0,00 | 0,00 | 3.457,40 |
| 400986 2A00 64 | Contrato de Inv. Julián Sánchez-Hermosilla López | 0,00 | 0,00 | 121,77 | 0,00 | 0,00 | 121,77 |
| 400987 2A00 64 | Contrato de Inv. Fernando J. Diánez Martínez | 0,00 | 0,00 | 19.602,90 | 0,00 | 0,00 | 19.602,90 |
| 400990 2A00 64 | Contrato de Inv. José Joaquín Cañadas Martínez | 0,00 | 180,00 | 1.102,44 | 0,00 | 0,00 | 1.282,44 |
| 400992 2A00 64 | Contrato de Inv. Francisco Camacho Ferre | 0,00 | 0,00 | 3.281,33 | 0,00 | 0,00 | 3.281,33 |
| 400994 2A00 64 | Contrato de Inv. M ^a Loreto Cantón Rodríguez | 0,00 | 0,00 | 10.158,16 | 0,00 | 0,00 | 10.158,16 |
| 400999 2A00 64 | Contrato de Inv. Ignacio Rodríguez García | 0,00 | -627,34 | 7.433,38 | 0,00 | 0,00 | 6.806,04 |
| 408888 2A00 64 | Presupuesto Proyectos de Investigación | 0,00 | 0,00 | 0,00 | 0,00 | 581.027,78 | -581.027,78 |
| 500001 2A00 64 | Grupo de Inv. Fernando Fernández Gutiérrez | 0,00 | 201,13 | 9.494,94 | 0,00 | 0,00 | 9.696,07 |
| 500002 2A00 64 | Grupo de Inv. Miguel Guzmán Palomino | 0,00 | 660,00 | 2.598,08 | 12.000,00 | 0,00 | 15.258,08 |
| 500003 2A00 64 | Grupo de Inv. Francisco Javier Cabello Piñar | 0,00 | 6.487,14 | 35.063,55 | 0,00 | 0,00 | 41.550,69 |
| 500003 2A00 741 | Grupo de Inv. Francisco Javier Cabello Piñar | 0,00 | 860,00 | 0,00 | 0,00 | 0,00 | 860,00 |
| 500004 2A00 64 | Grupo de Inv. Francisco Javier Moyano López | 0,00 | 2.911,88 | 2.338,31 | 0,00 | 0,00 | 5.250,19 |
| 500005 2A00 64 | Grupo de Inv. Tomás Cabello García | 0,00 | 9.095,64 | 20.245,22 | 0,00 | 0,00 | 29.340,86 |
| 500006 2A00 342 | Grupo de Inv. Inés García Fernández | 0,00 | 58,68 | 0,00 | 0,00 | 0,00 | 58,68 |
| 500006 2A00 64 | Grupo de Inv. Inés García Fernández | 0,00 | 6.457,48 | 2.409,57 | 774,11 | 0,00 | 9.641,16 |

| Crédito | Descripción | Ampliaciones de crédito | Transferencias de crédito | Incorporaciones de crédito | Generación por ingresos | Bajas por Anulación | Total Modif. |
|-----------------|--|-------------------------|---------------------------|----------------------------|-------------------------|---------------------|--------------|
| 500006 2A00 700 | Grupo de Inv. Inés García Fernández | 0,00 | 715,43 | 0,00 | 0,00 | 0,00 | 715,43 |
| 500007 2A00 342 | Grupo de Inv. Amadeo Rodríguez Fernández -Alba | 0,00 | 2.329,88 | 0,00 | 0,00 | 0,00 | 2.329,88 |
| 500007 2A00 64 | Grupo de Inv. Amadeo Rodríguez Fernández -Alba | 0,00 | 116.049,13 | 24.282,05 | 37.049,19 | 0,00 | 177.380,37 |
| 500007 2A00 701 | Grupo de Inv. Amadeo Rodríguez Fernández -Alba | 0,00 | 20.865,69 | 0,00 | 0,00 | 0,00 | 20.865,69 |
| 500007 2A00 790 | Grupo de Inv. Amadeo Rodríguez Fernández -Alba | 0,00 | 2.175,00 | 0,00 | 0,00 | 0,00 | 2.175,00 |
| 500009 2A00 64 | Grupo de Inv. Emilio González Pradas | 0,00 | 0,00 | 122,47 | 0,00 | 0,00 | 122,47 |
| 500011 2A00 64 | Grupo de Inv. Francisco Herrera Cuadra | 0,00 | 846,56 | 6.055,14 | 0,00 | 0,00 | 6.901,70 |
| 500012 2A00 64 | Grupo de Inv. Nobel Perdu Honeyman | 0,00 | 0,00 | 1.058,52 | 0,00 | 0,00 | 1.058,52 |
| 500013 2A00 64 | Grupo de Inv. Manuel Sánchez Pérez | 932,23 | 4.793,59 | 10.195,41 | 556,31 | 0,00 | 16.477,54 |
| 500014 2A00 64 | Grupo de Inv. Fernando Martínez López | 0,00 | 8.260,57 | 22.915,53 | 10.120,00 | 0,00 | 41.296,10 |
| 500015 2A00 64 | Grupo de Inv. Baltasar Fernández Ramírez | 0,00 | 600,00 | 3.427,93 | 0,00 | 0,00 | 4.027,93 |
| 500017 2A00 64 | Grupo de Inv. Mª del Mar Martín Garcia | 0,00 | 10.162,95 | 15.450,78 | 0,00 | 0,00 | 25.613,73 |
| 500019 2A00 64 | Grupo de Inv. Cayetano Aranda Torres | 0,00 | 1.298,53 | 5.469,72 | 0,00 | 0,00 | 6.768,25 |
| 500022 2A00 64 | Grupo de Inv. Donato Gómez Díaz | 0,00 | 0,00 | 288,15 | 0,00 | 0,00 | 288,15 |
| 500023 2A00 64 | Grupo de Inv. Ramón Herrera Campos | 0,00 | 911,65 | 21.547,31 | 0,00 | 0,00 | 22.458,96 |
| 500024 2A00 64 | Grupo de Inv. David Padilla Góngora | 0,00 | 6.172,91 | 12.866,34 | 0,00 | 0,00 | 19.039,25 |
| 500025 2A00 64 | Grupo de Inv. Juan Carlos Navarro Pascual | 0,00 | 8.776,23 | 15.080,33 | 388,67 | 0,00 | 24.245,23 |
| 500026 2A00 64 | Grupo de Inv. José Antonio Rodríguez Lallena | 0,00 | 4.233,01 | 30.728,70 | 0,00 | 0,00 | 34.961,71 |
| 500028 2A00 64 | Grupo de Inv. Mª Carmen Luciano Soriano | 0,00 | 4.998,27 | 15.732,91 | 0,00 | 0,00 | 20.731,18 |
| 500029 2A00 342 | Grupo de Inv. Diego Luis Valera Martínez | 0,00 | 676,16 | 0,00 | 0,00 | 0,00 | 676,16 |
| 500029 2A00 64 | Grupo de Inv. Diego Luis Valera Martínez | 0,00 | 7.296,93 | 44.566,82 | 3.771,58 | 0,00 | 55.635,33 |
| 500029 2A00 700 | Grupo de Inv. Diego Luis Valera Martínez | 0,00 | 2.714,54 | 0,00 | 0,00 | 0,00 | 2.714,54 |
| 500030 2A00 64 | Grupo de Inv. Fernando Fernández Marín | 0,00 | 3.461,16 | 9.839,00 | 0,00 | 0,00 | 13.300,16 |
| 500031 2A00 64 | Grupo de Inv. José Andrés Moreno Ruiz | 1.182,54 | 3.250,16 | 6.969,01 | 0,00 | 0,00 | 11.401,71 |
| 500032 2A00 64 | Grupo de Inv. Ángeles Arjona Garrido | 0,00 | 890,09 | 18.700,90 | 0,00 | 0,00 | 19.590,99 |
| 500033 2A00 64 | Grupo de Inv. José Ramón Díaz Álvarez | 0,00 | -49,57 | 5.954,53 | 0,00 | 0,00 | 5.904,96 |
| 500034 2A00 64 | Grupo de Inv. Juan Fernández Sierra | 0,00 | 7.981,18 | 19.776,71 | 0,00 | 0,00 | 27.757,89 |
| 500035 2A00 64 | Grupo de Inv. Andrei Martínez Finkelshtein | 0,00 | 9.705,94 | 37.959,02 | 0,00 | 0,00 | 47.664,96 |
| 500036 2A00 64 | Grupo de Inv. Fco. Javier Batlles Garrido | 0,00 | -8.457,66 | 24.990,04 | 0,00 | 0,00 | 16.532,38 |
| 500037 2A00 64 | Grupo de Inv. Antonio Fernández Barbero | 0,00 | 21.889,49 | 9.235,90 | 0,00 | 0,00 | 31.125,39 |
| 500038 2A00 64 | Grupo de Inv. Gabriel Nuñez Ruiz | 0,00 | 993,20 | 7.802,65 | 0,00 | 0,00 | 8.795,85 |
| 500038 2A00 700 | Grupo de Inv. Gabriel Nuñez Ruiz | 0,00 | 723,00 | 0,00 | 0,00 | 0,00 | 723,00 |
| 500040 2A00 64 | Grupo de Inv. Carmelo Rodríguez Torreblanca | 0,00 | 4.990,09 | 79.100,09 | 0,00 | 0,00 | 84.090,18 |
| 500040 2A00 741 | Grupo de Inv. Carmelo Rodríguez Torreblanca | 0,00 | 2.250,00 | 0,00 | 0,00 | 0,00 | 2.250,00 |
| 500041 2A00 64 | Grupo de Inv. Mª del Mar Ruiz Castillo | 0,00 | 3.590,54 | 3.780,43 | 0,00 | 0,00 | 7.370,97 |
| 500042 2A00 64 | Grupo de Inv. Fernando Sánchez Santed | 0,00 | 27.452,73 | 12.997,68 | 0,00 | 0,00 | 40.450,41 |
| 500043 2A00 64 | Grupo de Inv. Iñigo del Guayo Castiella | 0,00 | 5.913,15 | 15.483,42 | 0,00 | 0,00 | 21.396,57 |
| 500044 2A00 64 | Grupo de Inv. Antonio Vargas Berenguel | 0,00 | 8.744,70 | 13.962,58 | 0,00 | 0,00 | 22.707,28 |

| Crédito | Descripción | Ampliaciones de crédito | Transferencias de crédito | Incorporaciones de crédito | Generación por ingresos | Bajas por Anulación | Total Modif. |
|-----------------|--|-------------------------|---------------------------|----------------------------|-------------------------|---------------------|--------------|
| 500045 2A00 64 | Grupo de Inv. Gonzalo Herranz de Rafael | 0,00 | 4.344,50 | 16.931,88 | 0,00 | 0,00 | 21.276,38 |
| 500046 2A00 64 | Grupo de Inv. Juan Luis López Cruces | 0,00 | 0,00 | 73,60 | 0,00 | 0,00 | 73,60 |
| 500047 2A00 64 | Grupo de Inv. Jorge Lirola Delgado | 0,00 | -234,44 | 3.807,69 | 0,00 | 0,00 | 3.573,25 |
| 500048 2A00 64 | Grupo de Inv. Salvador Cruz Rambaud | 0,00 | 3.785,53 | 26.389,98 | 0,00 | 0,00 | 30.175,51 |
| 500049 2A00 64 | Grupo de Inv. M ^a Victoria Román González | 0,00 | 2.196,02 | 8.301,77 | 0,00 | 0,00 | 10.497,79 |
| 500050 2A00 64 | Grupo de Inv. José Jaime Capel Molina | 0,00 | 0,00 | 1.157,98 | 0,00 | 0,00 | 1.157,98 |
| 500051 2A00 64 | Grupo de Inv. Francisco Agüera Vega | 0,00 | 4.231,94 | 21.332,58 | 0,00 | 0,00 | 25.564,52 |
| 500052 2A00 64 | Grupo de Inv. José Antonio Sánchez Pérez | 0,00 | 14.853,73 | 16.596,52 | 55,56 | 0,00 | 31.505,81 |
| 500053 2A00 64 | Grupo de Inv. Julio César Tello Marquina | 0,00 | 14.921,45 | 7.257,43 | 0,00 | 0,00 | 22.178,88 |
| 500054 2A00 64 | Grupo de Inv. Francisco Gómez Mercado | 0,00 | -1.546,92 | 25.580,20 | 0,00 | 0,00 | 24.033,28 |
| 500055 2A00 64 | Grupo de Inv. Fernando López Ortiz | 0,00 | 3.936,96 | 25.516,17 | 10.035,50 | 0,00 | 39.488,63 |
| 500057 2A00 64 | Grupo de Inv. Nicolás Marín Martínez | 0,00 | 0,00 | 119,29 | 0,00 | 0,00 | 119,29 |
| 500058 2A00 64 | Grupo de Inv. Jesús Martínez del Castillo | 0,00 | -1.033,00 | 9.607,10 | 0,00 | 0,00 | 8.574,10 |
| 500060 2A00 64 | Grupo de Inv. Alfonso Rojo Ramírez | 0,00 | 1.855,85 | 2.231,22 | 300,00 | 0,00 | 4.387,07 |
| 500061 2A00 64 | Grupo de Inv. Alvaro Sicilia Camacho | 0,00 | 4.672,50 | 30.260,54 | 4.424,76 | 0,00 | 39.357,80 |
| 500064 2A00 64 | Grupo de Inv. José Joaquín Céspedes Lorente | 0,00 | 4.378,68 | 34.158,88 | 0,00 | 0,00 | 38.537,56 |
| 500065 2A00 64 | Grupo de Inv. Antonio Granero Gallegos | 0,00 | 0,00 | 4.697,66 | 0,00 | 0,00 | 4.697,66 |
| 500066 2A00 64 | Grupo de Inv. Federico García Maroto | 0,00 | 902,71 | 5.915,11 | 0,00 | 0,00 | 6.817,82 |
| 500067 2A00 64 | Grupo de Inv. M ^a Luz Puertas González | 0,00 | 12.242,03 | 8.609,17 | 0,00 | 0,00 | 20.851,20 |
| 500068 2A00 64 | Grupo de Inv. Carmen Senés Motilla | 0,00 | 2.114,22 | 4.570,97 | 0,00 | 0,00 | 6.685,19 |
| 500069 2A00 64 | Grupo de Inv. M ^a del Carmen Caba Pérez | 1.507,17 | 555,62 | 19.703,60 | 0,00 | 0,00 | 21.766,39 |
| 500070 2A00 64 | Grupo de Inv. José Miguel Martínez López | 0,00 | 0,00 | 2.295,02 | 0,00 | 0,00 | 2.295,02 |
| 500071 2A00 64 | Grupo de Inv. M ^a Isabel Navas Ocaña | 0,00 | -903,21 | 6.050,85 | 0,00 | 0,00 | 5.147,64 |
| 500072 2A00 64 | Grupo de Inv. José Granero Molina | 0,00 | 0,00 | 2.096,97 | 0,00 | 0,00 | 2.096,97 |
| 500073 2A00 64 | Grupo de Inv. Manuel Berenguel Soria | 0,00 | 36.504,26 | 12.042,36 | 0,00 | 0,00 | 48.546,62 |
| 500074 2A00 64 | Grupo de Inv. Víctor Corchete Fernández | 0,00 | 4.879,03 | 18.035,74 | 7.500,00 | 0,00 | 30.414,77 |
| 500076 2A00 64 | Grupo de Inv. Felipe Rodríguez Vico | 0,00 | 4.965,48 | 26.796,24 | 255,00 | 255,00 | 31.761,72 |
| 500077 2A00 64 | Grupo de Inv. Antonio Rojas Tejada | 0,00 | 11.923,18 | 5.130,48 | 0,00 | 0,00 | 17.053,66 |
| 500078 2A00 64 | Grupo de Inv. Encarnación Soriano Ayala | 0,00 | 2.007,74 | 14.326,59 | 336,22 | 0,00 | 16.670,55 |
| 500079 2A00 64 | Grupo de Inv. Julián Cuevas González | 0,00 | 4.842,36 | 14.409,92 | 363,00 | 0,00 | 19.615,28 |
| 500080 2A00 64 | Grupo de Inv. José Luis López Castro | 0,00 | 2.293,57 | 23.302,56 | 0,00 | 0,00 | 25.596,13 |
| 500081 2A00 64 | Grupo de Invt. Jesús de la Fuente Arias | 0,00 | -676,79 | 10.063,61 | 0,00 | 0,00 | 9.386,82 |
| 500081 2A00 700 | Grupo de Invt. Jesús de la Fuente Arias | 0,00 | 3.687,40 | 0,00 | 0,00 | 0,00 | 3.687,40 |
| 500082 2A00 64 | Grupo de Inv. M ^a Luisa Gallardo Pino | 0,00 | 3.887,81 | 37.235,16 | 0,00 | 0,00 | 41.122,97 |
| 500083 2A00 64 | Grupo de Inv. M ^a Martínez Galera | 0,00 | 5.507,36 | 11.973,88 | 0,00 | 0,00 | 17.481,24 |
| 500084 2A00 64 | Grupo de Inv. Francisca López Ríos | 0,00 | 1.983,75 | 9.445,88 | 0,00 | 0,00 | 11.429,63 |
| 500085 2A00 64 | Grupo de Inv. Rafael Quirosa-Cheyrouze Muñoz | 0,00 | 16.696,16 | 1.358,77 | 0,00 | 0,00 | 18.054,93 |
| 500086 2A00 64 | Grupo de Inv. Adolfo Javier Cangas Díaz | 0,00 | 5.884,68 | 1.121,31 | 0,00 | 0,00 | 7.005,99 |

| Crédito | Descripción | Ampliaciones de crédito | Transferencias de crédito | Incorporaciones de crédito | Generación por ingresos | Bajas por Anulación | Total Modif. |
|----------------|--|-------------------------|---------------------------|----------------------------|-------------------------|---------------------|--------------|
| 500088 2A00 64 | Grupo de Inv. Luis García Fuentes | 0,00 | -1.431,68 | 19.135,38 | 0,00 | 0,00 | 17.703,70 |
| 500090 2A00 64 | Grupo de Inv. Francisco Galera Noguera | 0,00 | 350,00 | 5.817,26 | 0,00 | 0,00 | 6.167,26 |
| 500091 2A00 64 | Grupo de Inv. Isabel Cuadrado Gómez | 0,00 | 0,00 | 2.135,36 | 0,00 | 0,00 | 2.135,36 |
| 500092 2A00 64 | Grupo de Inv. Manuel Fernández Pérez | 0,00 | 3.092,95 | 12.317,95 | 0,00 | 0,00 | 15.410,90 |
| 500093 2A00 64 | Grupo de Inv. Carmen Pozo Muñoz | 0,00 | 581,44 | 9.176,01 | 60,00 | 0,00 | 9.817,45 |
| 500094 2A00 64 | Grupo de Inv. Manuel Jaén García | 0,00 | 4.497,43 | 7.925,85 | 0,00 | 0,00 | 12.423,28 |
| 500095 2A00 64 | Grupo de Inv. Manuel Jamilena Quesada | 0,00 | 2.785,87 | 5.942,95 | 775,00 | 0,00 | 9.503,82 |
| 500096 2A00 64 | Grupo de Inv. Vicente Jara Pérez | 0,00 | -2.550,00 | 27.847,12 | 0,00 | 0,00 | 25.297,12 |
| 500097 2A00 64 | Grupo de Inv. Manuel Peñalver Castillo | 0,00 | 3.347,78 | 5.005,76 | 0,00 | 0,00 | 8.353,54 |
| 500098 2A00 64 | Grupo de Inv. Mª del Mar Socías Viciano | 0,00 | 4.023,17 | 3.116,93 | 0,00 | 0,00 | 7.140,10 |
| 500099 2A00 64 | Grupo de Inv. Miguel Ángel Mañas Rodríguez | 0,00 | 7.100,00 | 6.129,40 | 977,50 | 0,00 | 14.206,90 |
| 500100 2A00 64 | Grupo de Inv. Jesús María López Andrés | 0,00 | 0,00 | 3.379,94 | 0,00 | 0,00 | 3.379,94 |
| 500101 2A00 64 | Grupo de Inv. Antonio Sánchez Palomino | 0,00 | 3.696,86 | 7.325,23 | 0,00 | 0,00 | 11.022,09 |
| 500102 2A00 64 | Grupo de Inv. Montserrat Sierra Fernández | 0,00 | 4.022,52 | 10.087,63 | 0,00 | 0,00 | 14.110,15 |
| 500103 2A00 64 | Grupo de Inv. Jesús Manuel Almendros Jiménez | 0,00 | 1.266,58 | 12.416,98 | 0,00 | 0,00 | 13.683,56 |
| 500104 2A00 64 | Grupo de Inv. José Francisco Fernández Sánchez | 0,00 | 2.736,61 | 7.829,31 | 0,00 | 0,00 | 10.565,92 |
| 500105 2A00 64 | Grupo de Inv. Juan Francisco Mota Poveda | 0,00 | 5.899,11 | 7.865,52 | 55,64 | 0,00 | 13.820,27 |
| 500106 2A00 64 | Grupo de Inv. José Antonio Torres Arriaza | 0,00 | 2.144,97 | 9.296,70 | 0,00 | 0,00 | 11.441,67 |
| 500107 2A00 64 | Grupo de Inv. Mª Teresa Lao Arenas | 0,00 | 7.332,29 | 1.495,38 | 0,00 | 0,00 | 8.827,67 |
| 500108 2A00 64 | Grupo de Inv. José Jesús Casas Jiménez | 0,00 | 5.607,28 | 12.270,72 | 0,00 | 0,00 | 17.878,00 |
| 500109 2A00 64 | Grupo de Inv. Tesifón Parrón Carreño | 0,00 | 4.568,07 | 10.977,08 | 0,00 | 0,00 | 15.545,15 |
| 500110 2A00 64 | Grupo de Inv. 500110 | 0,00 | 1.474,73 | 1.657,87 | 0,00 | 0,00 | 3.132,60 |
| 500111 2A00 64 | Grupo de Inv. Mª Sagrario Salaberri Ramiro | 0,00 | 2.209,54 | 6.340,69 | 0,00 | 0,00 | 8.550,23 |
| 500112 2A00 64 | Grupo de Inv. Juan García García | 0,00 | 3.886,32 | 9.041,12 | 0,00 | 0,00 | 12.927,44 |
| 500113 2A00 64 | Grupo de Inv. Antonio M. Bañón Hernández | 1.166,90 | 2.338,59 | 11.987,68 | 0,00 | 0,00 | 15.493,17 |
| 500114 2A00 64 | Grupo de Inv. Margarita Salvador Granados | 0,00 | 6.435,80 | 4.726,32 | 0,00 | 0,00 | 11.162,12 |
| 500115 2A00 64 | Grupo de Inv. José Jesús Gázquez Linares | 0,00 | 15.588,09 | 9.607,00 | 2.000,00 | 0,00 | 27.195,09 |
| 500116 2A00 64 | Grupo de Inv. Luis Iribarne Martínez | 0,00 | 2.530,57 | 3.520,23 | 0,00 | 0,00 | 6.050,80 |
| 500117 2A00 64 | Grupo de Inv. Nieves Gómez López | 0,00 | 0,00 | 1.042,62 | 0,00 | 0,00 | 1.042,62 |
| 500118 2A00 64 | Grupo de Inv. Elena Jaime de Pablos | 0,00 | 4.655,79 | 278,35 | 3.420,00 | 0,00 | 8.354,14 |
| 500119 2A00 64 | Grupo de Inv. Ana Cámara Artigas | 0,00 | 8.412,42 | 0,00 | 0,00 | 0,00 | 8.412,42 |
| 500120 2A00 64 | Grupo de Inv. Ignacio Rodríguez García | 0,00 | 202,76 | 0,00 | 0,00 | 0,00 | 202,76 |
| 500121 2A00 64 | Grupo de Inv. José Manuel Andújar Peral | 0,00 | 0,00 | 300,00 | 0,00 | 0,00 | 300,00 |
| 500122 2A00 64 | Grupo de Inv. Andrés García Lorca | 0,00 | 4.135,30 | 0,00 | 0,00 | 0,00 | 4.135,30 |
| 500123 2A00 64 | Grupo de Inv. Joaquín Álvarez Hernández | 0,00 | 202,76 | 0,00 | 0,00 | 0,00 | 202,76 |
| 500124 2A00 64 | Grupo de Inv. Consolación Gil Montoya | 0,00 | 1.943,00 | 0,00 | 0,00 | 0,00 | 1.943,00 |
| 500125 2A00 64 | Grupo de Inv. José Antonio Gázquez Parra | 0,00 | 27.027,04 | 0,00 | 0,00 | 0,00 | 27.027,04 |
| 500126 2A00 64 | Grupo de Inv. Rosalía Rodríguez López | 0,00 | 50,00 | 0,00 | 6.430,00 | 0,00 | 6.480,00 |

| Crédito | Descripción | Ampliaciones de crédito | Transferencias de crédito | Incorporaciones de crédito | Generación por ingresos | Bajas por Anulación | Total Modif. |
|-----------------|--|-------------------------|---------------------------|----------------------------|-------------------------|---------------------|--------------|
| 500128 2A00 64 | Grupo de Inv. Antonio Pulido Bosch | 0,00 | 6.081,90 | 14.422,07 | 1.300,00 | 0,00 | 21.803,97 |
| 500128 2A00 770 | Grupo de Inv. Antonio Pulido Bosch | 0,00 | 1.674,09 | 0,00 | 0,00 | 0,00 | 1.674,09 |
| 500129 2A00 64 | Grupo de Inv. M ^a Inmaculada Gómez Becerra | 0,00 | 1.000,00 | 0,00 | 0,00 | 0,00 | 1.000,00 |
| 500174 2A00 64 | Grupo de Inv. M ^a Ángeles Fernández Estévez | 0,00 | 6.705,19 | 25.197,75 | 0,00 | 0,00 | 31.902,94 |
| 500175 2A00 64 | Grupo de Inv. Leocadio González Casado | 0,00 | 17.652,99 | 22.741,23 | 0,00 | 0,00 | 40.394,22 |
| 500179 2A00 64 | Grupo de Inv. Catalina Martínez Padilla | 0,00 | 0,00 | 7.199,12 | 0,00 | 0,00 | 7.199,12 |
| 500180 2A00 64 | Grupo de Inv. Pedro Molina García | 0,00 | 0,00 | 5.059,28 | 0,00 | 0,00 | 5.059,28 |
| 500184 2A00 64 | Grupo de Inv. Blas Torrecillas Jover | 0,00 | 13.229,52 | 73.439,67 | 0,00 | 0,00 | 86.669,19 |
| 500185 2A00 64 | Grupo de Inv. Samuel Túnez Rodríguez | 0,00 | 1.085,00 | 4.412,45 | 0,00 | 0,00 | 5.497,45 |
| 500205 2A00 64 | Grupo de Inv. Jesús Gil Roales-Nieto | 0,00 | 517,41 | 9.018,67 | 0,00 | 0,00 | 9.536,08 |
| 500205 2A00 700 | Grupo de Inv. Jesús Gil Roales-Nieto | 0,00 | 93,66 | 0,00 | 0,00 | 0,00 | 93,66 |
| 500245 2A00 64 | Grupo de Inv. Luisa M ^a Arvide Cambra | 0,00 | 0,00 | 900,00 | 0,00 | 0,00 | 900,00 |
| 500251 2A00 64 | Grupo de Inv. Miguel Gallego Roca | 263,76 | 0,00 | 13.629,65 | 0,00 | 0,00 | 13.893,41 |
| 500259 2A00 64 | Grupo de Inv. Antonia Garrido Frenich | 0,00 | 20.241,74 | 104.207,28 | 3.500,00 | 0,00 | 127.949,02 |
| 500262 2A00 64 | Grupo de Inv. Joaquín Moreno Casco | 0,00 | 33.313,79 | 2.235,95 | 0,00 | 0,00 | 35.549,74 |
| 500284 2A00 64 | Grupo de Inv. M ^a Juana López Medina | 0,00 | 2.611,81 | 22.494,29 | 0,00 | 0,00 | 25.106,10 |
| 500303 2A00 64 | Grupo de Inv. Agustín Molina Morales | 0,00 | 6.555,09 | 27.566,10 | 0,00 | 0,00 | 34.121,19 |
| 500313 2A00 64 | Grupo de Inv. Francisco Luzón Martínez | 0,00 | 1.110,73 | 37.905,44 | 0,00 | 0,00 | 39.016,17 |
| 500328 2A00 64 | Grupo de Inv. Emilio Molina Grima | 0,00 | 22.423,19 | 36.114,95 | 111,11 | 0,00 | 58.649,25 |
| 500501 2A00 64 | Grupo Interuniversitario | 0,00 | -88,60 | 159,94 | 0,00 | 0,00 | 71,34 |
| 500502 2A00 64 | Grupo Interuniversitario | 0,00 | 3.500,00 | 5.151,94 | 0,00 | 0,00 | 8.651,94 |
| 500503 2A00 64 | Grupo Interuniversitario | 0,00 | 14.629,12 | 18.502,90 | 0,00 | 0,00 | 33.132,02 |
| 500505 2A00 64 | Grupo Interuniversitario | 0,00 | 39.730,84 | 23.986,93 | 0,00 | 0,00 | 63.717,77 |
| 500509 2A00 64 | Grupo Interuniversitario | 0,00 | 5.607,77 | 15.432,81 | 0,00 | 0,00 | 21.040,58 |
| 500510 2A00 64 | Grupo Interuniversitario | 0,00 | 2.752,98 | 16.632,49 | 0,00 | 0,00 | 19.385,47 |
| 500512 2A00 64 | Grupo Interuniversitario | 0,00 | -699,99 | 4.199,54 | 0,00 | 0,00 | 3.499,55 |
| 500513 2A00 64 | Grupo de Inv. Residuos de plaguicidas | 0,00 | 2.960,00 | 21.848,77 | 0,00 | 0,00 | 24.808,77 |
| 508888 2A00 64 | Presupuesto Proyectos de Investigación | 0,00 | 0,00 | 0,00 | 0,00 | 987.974,80 | -987.974,80 |
| 712015 2A00 64 | Acciones Integradas | 0,00 | -6.609,88 | 19.020,69 | 0,00 | 0,00 | 12.410,81 |
| 712015 2A00 700 | Acciones Integradas | 0,00 | 6.609,88 | 0,00 | 0,00 | 0,00 | 6.609,88 |
| 720001 2A00 2 | PCI Mediterráneo M ^a del Mar Socías Viciano | 0,00 | 0,00 | 2.199,27 | 0,00 | 0,00 | 2.199,27 |
| 720003 2A00 2 | PCI Mediterráneo José Carmona Tapia | 0,00 | -716,56 | 4.333,63 | 0,00 | 0,00 | 3.617,07 |
| 720004 2A00 2 | PCI Mediterráneo Pablo Campra Madrid | 0,00 | -2.170,99 | 2.450,90 | 0,00 | 0,00 | 279,91 |
| 720005 2A00 2 | PCI Mediterráneo Antonio M. Romerosa Nieves | 0,00 | -1.383,60 | 1.990,60 | 0,00 | 0,00 | 607,00 |
| 720005 2A00 483 | PCI Mediterráneo Antonio M. Romerosa Nieves | 0,00 | 857,22 | 0,00 | 0,00 | 0,00 | 857,22 |
| 720006 2A00 2 | PCI Mediterráneo Blas Torrecillas Jover | 0,00 | -6.154,20 | 8.000,00 | 0,00 | 0,00 | 1.845,80 |
| 720006 2A00 483 | PCI Mediterráneo Blas Torrecillas Jover | 0,00 | 734,76 | 0,00 | 0,00 | 0,00 | 734,76 |
| 720007 2A00 2 | PCI Iberoamérica Fernando Bienvenido Bárcena | 0,00 | 1.329,71 | 37,04 | 0,00 | 0,00 | 1.366,75 |

| Crédito | Descripción | Ampliaciones de crédito | Transferencias de crédito | Incorporaciones de crédito | Generación por ingresos | Bajas por Anulación | Total Modif. |
|-----------------|---|-------------------------|---------------------------|----------------------------|-------------------------|---------------------|--------------|
| 720008 2A00 2 | PCI Iberoamérica Alfredo Tolón Becerra | 0,00 | 3.333,08 | 5.354,67 | 0,00 | 0,00 | 8.687,75 |
| 720009 2A00 2 | PCI Iberoamérica José Antonio Plaza Úbeda | 0,00 | -1.515,88 | 5.190,51 | 0,00 | 0,00 | 3.674,63 |
| 720010 2A00 2 | PCI Iberoamérica Jaime de Pablo Valenciano | 0,00 | -300,00 | 300,00 | 0,00 | 0,00 | 0,00 |
| 720011 2A00 2 | PCI Iberoamérica Juan Luis Valenzuela Manjón-Cabeza | 0,00 | -12.022,62 | 12.022,62 | 0,00 | 0,00 | 0,00 |
| 720012 2A00 2 | PCI Iberoamérica Fernando Bienvenido Bárcena | 0,00 | -2.074,18 | 3.679,65 | 0,00 | 0,00 | 1.605,47 |
| 720013 2A00 2 | PCI Iberoamérica Miguel Urrestarazu Gavilán | 0,00 | -7.262,21 | 7.262,21 | 0,00 | 0,00 | 0,00 |
| 720015 2A00 2 | PCI Iberoamérica José Antonio Salinas Andújar | 0,00 | -8.351,50 | 10.751,50 | 0,00 | 0,00 | 2.400,00 |
| 720015 2A00 483 | PCI Iberoamérica José Antonio Salinas Andújar | 0,00 | 904,59 | 0,00 | 0,00 | 0,00 | 904,59 |
| 720016 2A00 2 | PCI Iberoamérica Jaime de Pablo Valenciano | 0,00 | -800,00 | 800,00 | 0,00 | 0,00 | 0,00 |
| 720017 2A00 2 | PCI Iberoamérica José R. Díaz Álvarez | 0,00 | -2.667,47 | 2.667,47 | 0,00 | 0,00 | 0,00 |
| 720017 2A00 483 | PCI Iberoamérica José R. Díaz Álvarez | 0,00 | -326,56 | 326,56 | 0,00 | 0,00 | 0,00 |
| 720018 2A00 2 | PCI Iberoamérica Jaime de Pablo Valenciano | 0,00 | -883,00 | 883,00 | 0,00 | 0,00 | 0,00 |
| 720019 2A00 2 | PCI Iberoamérica José Miguel Guzmán Palomino | 0,00 | -120,11 | 120,11 | 0,00 | 0,00 | 0,00 |
| 720020 2A00 2 | PCI Iberoamérica Antonio Sánchez Palomino | 0,00 | -0,02 | 153,00 | 0,00 | 0,00 | 152,98 |
| 720021 2A00 2 | PCI Iberoamérica David Padilla Góngora | 0,00 | -205,95 | 205,95 | 0,00 | 0,00 | 0,00 |
| 720022 2A00 2 | PCI Iberoamérica José Antonio Salinas Andújar | 0,00 | -3.413,17 | 12.300,65 | 0,00 | 0,00 | 8.887,48 |
| 720022 2A00 483 | PCI Iberoamérica José Antonio Salinas Andújar | 0,00 | 3.987,98 | 12,02 | 0,00 | 0,00 | 4.000,00 |
| 720023 2A00 2 | PCI Iberoamérica Manuel Jamilena Quesada | 0,00 | 88,64 | 3.354,78 | 0,00 | 0,00 | 3.443,42 |
| 720024 2A00 2 | PCI Iberoamérica José R. Díaz Álvarez | 0,00 | -27.240,36 | 27.240,36 | 0,00 | 0,00 | 0,00 |
| 720025 2A00 2 | PCI Iberoamérica Juan Fernández Sierra | 0,00 | -184,74 | 1.792,18 | 0,00 | 0,00 | 1.607,44 |
| 720026 2A00 2 | Proyecto AECID, Blas Torrecillas Jover | 0,00 | -347,30 | 12.982,93 | 0,00 | 0,00 | 12.635,63 |
| 720026 2A00 483 | Proyecto AECID, Blas Torrecillas Jover | 0,00 | 4.882,85 | 0,00 | 0,00 | 0,00 | 4.882,85 |
| 720027 2A00 2 | PCI Iberoamérica Alfredo Tolón | 0,00 | 24.843,43 | 0,00 | 0,00 | 0,00 | 24.843,43 |
| 720027 2A00 483 | PCI Iberoamérica Alfredo Tolón | 0,00 | 406,57 | 0,00 | 0,00 | 0,00 | 406,57 |
| 720028 2A00 2 | PCI Iberoamérica Xavier Bolívar Lastra | 0,00 | 25.250,00 | 0,00 | 0,00 | 0,00 | 25.250,00 |
| 720029 2A00 2 | PCI Iberoamérica Emilio Galdeano | 0,00 | 25.250,00 | 0,00 | 0,00 | 0,00 | 25.250,00 |
| 720030 2A00 2 | PCI Iberoamérica José R. Díaz | 0,00 | 25.005,08 | 0,00 | 0,00 | 0,00 | 25.005,08 |
| 720030 2A00 483 | PCI Iberoamérica José R. Díaz | 0,00 | 244,92 | 0,00 | 0,00 | 0,00 | 244,92 |
| 720031 2A00 2 | PCI Iberoamérica Manuel Servando Romero | 0,00 | 21.950,00 | 0,00 | 0,00 | 0,00 | 21.950,00 |
| 720032 2A00 2 | PCI Iberoamérica Jaime de Pablo Valenciano | 0,00 | 19.850,00 | 0,00 | 0,00 | 0,00 | 19.850,00 |
| 720033 2A00 2 | PCI Iberoamérica Antonio Sánchez Palomino | 0,00 | 25.177,48 | 0,00 | 0,00 | 0,00 | 25.177,48 |
| 720033 2A00 64 | PCI Iberoamérica Antonio Sánchez Palomino | 0,00 | 72,52 | 0,00 | 0,00 | 0,00 | 72,52 |
| 720034 2A00 2 | PCI Iberoamérica Francisco Camacho | 0,00 | 23.954,76 | 0,00 | 0,00 | 0,00 | 23.954,76 |
| 720034 2A00 483 | PCI Iberoamérica Francisco Camacho | 0,00 | 1.295,24 | 0,00 | 0,00 | 0,00 | 1.295,24 |
| 720035 2A00 2 | PCI Iberoamérica Juan Luis Valenzuela | 0,00 | 24.229,50 | 0,00 | 0,00 | 0,00 | 24.229,50 |
| 720035 2A00 483 | PCI Iberoamérica Juan Luis Valenzuela | 0,00 | 1.020,50 | 0,00 | 0,00 | 0,00 | 1.020,50 |
| 720036 2A00 2 | PCI Iberoamérica Antonio Pulido | 0,00 | 25.250,00 | 0,00 | 0,00 | 0,00 | 25.250,00 |
| 720037 2A00 2 | PCI Iberoamérica José R. Díaz | 0,00 | 18.750,00 | 0,00 | 0,00 | 0,00 | 18.750,00 |

| Crédito | Descripción | Ampliaciones de crédito | Transferencias de crédito | Incorporaciones de crédito | Generación por ingresos | Bajas por Anulación | Total Modif. |
|-----------------|---|-------------------------|---------------------------|----------------------------|-------------------------|---------------------|---------------|
| 720038 2A00 2 | PCI Iberoamérica Jaime de Pablo | 0,00 | 17.850,00 | 0,00 | 0,00 | 0,00 | 17.850,00 |
| 720039 2A00 2 | PCI Iberoamérica José R. Díaz | 0,00 | 57.500,00 | 0,00 | 0,00 | 0,00 | 57.500,00 |
| 720040 2A00 2 | PCI Iberoamérica Juan Fernández | 0,00 | 56.642,78 | 0,00 | 0,00 | 0,00 | 56.642,78 |
| 720040 2A00 483 | PCI Iberoamérica Juan Fernández | 0,00 | 857,22 | 0,00 | 0,00 | 0,00 | 857,22 |
| 720041 2A00 2 | PCI Iberoamérica José Antonio Salinas | 0,00 | 15.698,90 | 0,00 | 0,00 | 0,00 | 15.698,90 |
| 720041 2A00 483 | PCI Iberoamérica José Antonio Salinas | 0,00 | 41.801,10 | 0,00 | 0,00 | 0,00 | 41.801,10 |
| 720042 2A00 2 | PCI Iberoamérica Juan Francisco Mota | 0,00 | 2.250,00 | 0,00 | 0,00 | 0,00 | 2.250,00 |
| 720043 2A00 2 | PCI África Subsahariana José Ángel Aznar | 0,00 | 17.644,76 | 0,00 | 282,50 | 0,00 | 17.927,26 |
| 720043 2A00 483 | PCI África Subsahariana José Ángel Aznar | 0,00 | 545,24 | 0,00 | 0,00 | 0,00 | 545,24 |
| 720044 2A00 2 | PCI África Subsahariana El Amin Kaidi | 0,00 | 36.196,08 | 0,00 | 0,00 | 0,00 | 36.196,08 |
| 720044 2A00 483 | PCI África Subsahariana El Amin Kaidi | 0,00 | 6.303,92 | 0,00 | 0,00 | 0,00 | 6.303,92 |
| 720045 2A00 2 | PCI África Subsahariana María Dolores Roldán | 0,00 | 5.840,00 | 0,00 | 0,00 | 0,00 | 5.840,00 |
| 720046 2A00 2 | PCI Mediterráneo Salvador Cruz Rambaud | 0,00 | 9.135,00 | 0,00 | 0,00 | 0,00 | 9.135,00 |
| 720047 2A00 2 | PCI Mediterráneo Fernando López Ortiz | 0,00 | 300,00 | 0,00 | 0,00 | 0,00 | 300,00 |
| 720047 2A00 483 | PCI Mediterráneo Fernando López Ortiz | 0,00 | 7.700,00 | 0,00 | 0,00 | 0,00 | 7.700,00 |
| 720048 2A00 2 | PCI Mediterráneo Manuel Navarro Bernal | 0,00 | 8.000,00 | 0,00 | 0,00 | 0,00 | 8.000,00 |
| 720049 2A00 2 | PCI Mediterráneo María del Mar Socías Viciano | 0,00 | 34.025,97 | 0,00 | 0,00 | 0,00 | 34.025,97 |
| 720049 2A00 483 | PCI Mediterráneo María del Mar Socías Viciano | 0,00 | 3.220,70 | 0,00 | 0,00 | 0,00 | 3.220,70 |
| 720049 2A00 64 | PCI Mediterráneo María del Mar Socías Viciano | 0,00 | 23.136,73 | 0,00 | 0,00 | 0,00 | 23.136,73 |
| 720050 2A00 2 | Proyecto Grundtving | 0,00 | 0,00 | 0,00 | 13.600,00 | 0,00 | 13.600,00 |
| | | 2.303.602,25 | 0,00 | 42.200.670,71 | 14.227.739,47 | 10.868.244,99 | 47.863.767,44 |

No hay ni créditos extraordinarios ni suplementos. Las ampliaciones de crédito se financian con Remanente de Tesorería no afectado.

Las incorporaciones de crédito se financian con Remanente de Tesorería Afectado.

Las Bajas por Anulación corresponden a las siguientes operaciones: por anulación de remanente afectado, 325.979,86 € por devolución de matrículas en créditos, 45.490,86 € y por anulación de presupuesto finalista no incorporado, 10.496.774,27 €

INDICADORES ECONÓMICOS- FINANCIEROS

INDICADORES PROCEDENTES DE LA CONTABILIDAD PRESUPUESTARIAResultado presupuestario, sin ajustes:

Operaciones no financieras de ingresos sobre operaciones no financieras de gastos.

| Año 2006 | Año 2007 | Año 2008 | Año 2009 | Año 2010 |
|----------|----------|----------|----------|----------|
| 123,29 | 115,21 | 109,98 | 108,86 | 93,54 |

Tasa de recaudación:

Derechos recaudados sobre derechos reconocidos, del ejercicio corriente.

| Año 2006 | Año 2007 | Año 2008 | Año 2009 | Año 2010 |
|----------|----------|----------|----------|----------|
| 0,83 | 0,91 | 0,86 | 0,76 | 0,77 |

Tasa de pago:

Pagos realizados sobre las obligaciones reconocidas, del ejercicio corriente.

| Año 2006 | Año 2007 | Año 2008 | Año 2009 | Año 2010 |
|----------|----------|----------|----------|----------|
| 0,98 | 0,99 | 0,99 | 0,97 | 0,98 |

Grado de acoplamiento de los cobros y pagos:

Recaudación neta sobre obligaciones pagadas, del ejercicio corriente.

| Año 2006 | Año 2007 | Año 2008 | Año 2009 | Año 2010 |
|----------|----------|----------|----------|----------|
| 101,34 | 102,13 | 93,57 | 83,73 | 72,02 |

Situación de solidez:

Tesorería sobre el total de obligaciones pendientes de pago.

| Año 2006 | Año 2007 | Año 2008 | Año 2009 | Año 2010 |
|----------|----------|----------|----------|----------|
| 13,10 | 44,76 | 37,53 | 9,80 | 7,38 |

Total de la Financiación sobre Gastos:

Derechos reconocidos del ejercicio más remanente de tesorería incorporado, sobre el total de las obligaciones reconocidas.

| Año 2006 | Año 2007 | Año 2008 | Año 2009 | Año 2010 |
|----------|----------|----------|----------|----------|
| 141,74 | 146,48 | 143,36 | 145,76 | 135,29 |

Índice de Ahorro Bruto:

Derechos reconocidos menos obligaciones, de operaciones corrientes, sobre el total de derechos reconocidos de operaciones corrientes.

| Año 2006 | Año 2007 | Año 2008 | Año 2009 | Año 2010 |
|----------|----------|----------|----------|----------|
| 13,60% | 14,31% | 14,67% | 9,65% | 6,64 |

Ahorro Bruto sobre Inversiones Reales:

Índice de Ahorro Bruto sobre el total de obligaciones reconocidas del capítulo 6.

| Año 2006 | Año 2007 | Año 2008 | Año 2009 | Año 2010 |
|----------|----------|----------|----------|----------|
| 11,21 | 8,63 | 5,73 | 3,88 | 2,61 |

Remanente de libre disposición:

Total del Remanente de Tesorería no Afectado sobre el Remanente de Tesorería Total.

| Año 2006 | Año 2007 | Año 2008 | Año 2009 | Año 2010 |
|----------|----------|----------|----------|----------|
| -1,61 | 6,43 | 16,59 | 17,48 | 21,19 |

INDICADORES PROCEDENTES PRESUPUESTO DE GASTOS FIJOS Y VARIABLES

En el presupuesto de gastos fijos y variables no se consideran los ingresos y gastos afectados, excepto los ingresos procedentes de las retenciones practicadas asignadas a un C.G. general, el 11.10.20.

Gastos fijos: Gastos de personal (excepto laboral eventual e incentivos al rendimiento), Acción Social; Gastos del C.G. 11.10.01 y 11.10.08 (limpieza, vigilancia, electricidad y agua, principalmente, y seguros de cobertura general); Gastos del préstamo.

Ingresos generales para gastos fijos: Precios públicos (c. 312) y la Financiación Operativa (subconceptos 450.00, 450.01, y 750.00 para gastos generales).

| | |
|---------------------------------------|-----------------|
| Total de Ingresos generales: | 68.168.295,06 € |
| Ingresos generales para gastos fijos: | 63.354.575,32 € |
| Gastos generales, fijos: | 55.922.399,95 € |
| Gastos generales, variables: | 12.278.923,04 € |

% de cobertura de gastos fijos:

| 2006 | 2007 | 2008 | 2009 | 2010 |
|---------|---------|---------|---------|---------|
| 115,32% | 125,08% | 126,33% | 116,37% | 113,29% |

Ingresos generales para gastos fijos sobre el total de gastos fijos.

Margen de cobertura de gastos fijos

| 2006 | 2007 | 2008 | 2009 | 2010 |
|---------|---------|---------|---------|--------|
| 101,03% | 105,72% | 109,34% | 101,56% | 99,94% |

Ingresos generales menos gastos variables, sobre gastos fijos.

% de cobertura global:

| 2006 | 2007 | 2008 | 2009 | 2010 |
|---------|---------|---------|---------|--------|
| 100,81% | 104,37% | 107,16% | 101,25% | 99,95% |

Total de ingresos generales sobre el total de gastos generales.

INDICADORES PROCEDENTES DE LA CONTABILIDAD FINANCIERA

| | Año 2006 | Año 2007 | Año 2008 | Año 2009 | Año 2010 |
|--|---------------|---------------|---------------|---------------|---------------|
| A) De Resultados | | | | | |
| Ahorro / Desahorro | 4.947.613,74 | 12.789.072,96 | 19.780.023,90 | 23.553.340,68 | 7.233.460,61 |
| Recursos procedentes de las oper. ordinarias | 9.509.833,37 | 17.897.448,55 | 24.507.550,19 | 28.295.555,57 | 12.276.541,35 |
| Rentabilidad sobre recursos propios | 5,91% | 13,11% | 14,05% | 14,42% | 4,24% |
| B) De Análisis del Balance | | | | | |
| Fondo de Maniobra o Capital Circulante | 18.367.323,06 | 27.723.876,93 | 32.906.340,57 | 39.891.330,19 | 32.181.042,72 |
| Inmovilizado Neto / Activo Total | 78,10% | 74,73% | 72,08% | 70,16% | 76,12% |
| Capital Circulante / Inmovilizado Neto | 17,31% | 24,17% | 28,16% | 30,63% | 22,20% |
| Recursos Propios / Inmovilizado Neto | 78,94% | 85,07% | 120,48% | 125,38% | 117,67% |
| Recursos Permanentes / Inmovilizado Neto | 117,31% | 124,17% | 128,16% | 130,63% | 122,20% |
| C) Política de Amortizaciones | | | | | |
| Amortización anual / Inmovilizado Bruto | 3,48% | 3,30% | 2,94% | 2,65% | 2,54% |
| Amortizaciones acumuladas / Inmovilizado Bruto | 18,99% | 19,83% | 27,33% | 27,10% | 27,07% |
| D) De Liquidez | | | | | |
| Ratio de Liquidez | 2,61 | 3,50 | 3,66 | 3,57 | 3,42 |
| Ratio de Tesorería | 1,35 | 2,71 | 2,38 | 1,61 | 1,02 |
| Días de Caja | 89,95 | 162,15 | 142,23 | 113,91 | 60,48 |
| E) De Endeudamiento | | | | | |
| Coficiente de solvencia | 3,45 | 4,61 | 6,60 | 7,31 | 8,59 |
| Recursos permanentes de terceros | 0,13 | 0,09 | 0,06 | 0,04 | 0,04 |
| Cobertura de cargas financieras a largo plazo | 8,45 | 20,63 | 34,02 | 112,63 | 81,28 |

BALANCE DE SITUACIÓN

ACTIVO

| Nº CUENTAS | ACTIVO | EJ. 2010 | EJ. 2009 |
|-------------------|---|-----------------------|-----------------------|
| | A) INMOVILIZADO | 144.943.578,66 | 130.255.969,17 |
| | I. Inversiones destinadas al uso general | | |
| 200 | 1. Terrenos y bienes naturales | 0,00 | 0,00 |
| 201 | 2. Infr. y bienes destinados al uso general | 0,00 | 0,00 |
| 202 | 3. Bienes comunales | 0,00 | 0,00 |
| 208 | 4. Bienes del Patrimonio histórico, art. y cult. | 0,00 | 0,00 |
| | II. Inmovilizaciones inmateriales | 678.549,79 | 644.926,64 |
| 210 | 1. Gastos de investigación y desarrollo | 73.692,56 | 96.426,52 |
| 212 | 2. Propiedad industrial | 0,00 | 0,00 |
| 215 | 3. Aplicaciones informáticas | 2.327.893,61 | 2.048.860,38 |
| 216 | 4. Propiedad intelectual | 124.752,30 | 95.231,45 |
| 217 | 5. Derechos. sobre bienes en régimen de arrendamiento financiero | 332.878,29 | 332.878,29 |
| 219 | 6. Otro inmovilizado inmaterial | 0,00 | 0,00 |
| (291),(2921) | 7. Provisiones | 0,00 | 0,00 |
| (281) | 8. Amortizaciones | -2.180.666,97 | -1.928.470,00 |
| | III. Inmovilizaciones materiales | 143.679.550,46 | 129.127.822,01 |
| 220,221 | 1. Terrenos y construcciones | 135.101.080,23 | 121.347.668,15 |
| 222,223 | 2. Instalaciones técnicas y maquinaria | 26.683.507,16 | 23.577.876,47 |
| 224,226 | 3. Utillaje y mobiliario | 9.052.075,74 | 7.855.162,33 |
| 227,228,229 | 4. Otro inmovilizado | 24.456.844,14 | 22.843.281,34 |
| (292),(2922) | 5. Provisiones | 0,00 | 0,00 |
| (282) | 6. Amortizaciones | -51.613.956,81 | -46.496.166,28 |
| 23 | IV. Inversiones gestionadas | 0,00 | 0,00 |
| | V. Inversiones financieras permanentes | 585.478,41 | 483.220,52 |
| 250,251,256 | 1. Cartera de valores a largo plazo | 278.255,16 | 270.311,37 |
| 252,253,257 | 2. Otras inversiones y créditos a largo plazo | 313.228,25 | 219.291,07 |
| 260,265 | 3. Fianzas y depósitos constit. a largo plazo | 0,00 | 0,00 |
| (297),(298) | 4. Provisiones | -6.005,00 | -6.381,92 |
| 27 | B) GASTOS A DISTRIBUIR EN VARIOS EJERCICIOS | 0,00 | 0,00 |
| | C) ACTIVO CIRCULANTE | 45.463.103,95 | 55.408.235,47 |
| | I. Existencias | | |
| | II. Deudores | 31.885.871,40 | 30.421.828,84 |
| 43 | 1. Deudores presupuestarios | 30.676.701,07 | 29.765.515,17 |
| 44 | 2. Deudores no presupuestarios | 255.228,49 | 282.217,19 |
| 45 | 3. Deudores por admón. de recursos por cuenta de otros entes públicos | 0,00 | 0,00 |
| 470,471,472 | 4. Administraciones Públicas | 1.190.105,68 | 668.247,49 |
| 550,555,558 | 5. Otros deudores | 0,00 | 0,00 |
| (490) | 6. Provisiones | -236.163,84 | -294.151,01 |
| | III. Inversiones financieras temporales | 10.477,80 | 6.428,48 |
| 540,541,546,(549) | 1. Cartera de valores a corto plazo | 0,00 | 0,00 |
| 542-545, 547,548 | 2. Otras inversiones y créditos a corto plazo | 10.477,80 | 6.428,48 |
| 565,566 | 3. Fianzas y depósitos constit. a corto plazo | 0,00 | 0,00 |
| (597),(598) | 4. Provisiones | 0,00 | 0,00 |
| 57 | IV. Tesorería | 13.545.019,64 | 24.948.278,91 |
| 480, 580 | V. Ajustes por periodificación | 21.735,11 | 31.699,24 |
| | TOTAL GENERAL (A+B+C)... | 190.406.682,61 | 185.664.204,64 |

PASIVO

| Nº CUENTAS | PASIVO | EJ. 2010 | EJ. 2009 |
|---------------------------|---|-----------------------|-----------------------|
| | A) FONDOS PROPIOS | 170.551.228,62 | 163.317.768,01 |
| | I. Patrimonio | 87.919.224,06 | 87.919.224,06 |
| 100 | 1. Patrimonio | 87.905.754,06 | 87.905.754,06 |
| 101 | 2. Patrimonio recibido en adscripción | 0,00 | 0,00 |
| 103 | 3. Patrimonio recibido en cesión | 13.470,00 | 13.470,00 |
| (107) | 4. Patrimonio entregado en adscripción | 0,00 | 0,00 |
| (108) | 5. Patrimonio entregado en cesión | 0,00 | 0,00 |
| (109) | 6. Patrimonio entregado al uso general | 0,00 | 0,00 |
| 11 | II. Reservas | 0,00 | 0,00 |
| | III. Resultados de ejercicios anteriores | 75.398.543,95 | 51.845.203,27 |
| 120 | 1. Resultados positivos de ejerc. anteriores | 75.398.543,95 | 51.845.203,27 |
| (121) | 2. Resultados negativos de ejerc. anteriores | 0,00 | 0,00 |
| 129 | IV. Resultados del ejercicio | 7.233.460,61 | 23.553.340,68 |
| 14 | B) PROVISIONES PARA RIESGOS Y GASTOS | 0,00 | 0,00 |
| | C) ACREEDORES A LARGO PLAZO | 6.573.392,76 | 6.829.531,35 |
| | I. Emisiones de obligaciones y otros valores negociables | | |
| 150 | 1. Obligaciones y bonos | 0,00 | 0,00 |
| 155 | 2. Deudas representadas en otros valores neg. | 0,00 | 0,00 |
| 156 | 3. Intereses de obligaciones y otros valores | 0,00 | 0,00 |
| 158,159 | 4. Deudas en moneda extranjera | 0,00 | 0,00 |
| | II. Otras deudas a largo plazo | 6.573.392,76 | 6.829.531,358 |
| 170,176 | 1. Deudas con entidades de crédito | 0,00 | 3.566.492,00 |
| 171,173,177 | 2. Otras deudas | 6.573.392,76 | 3.263.039,35 |
| 178,179 | 3. Deudas en moneda extranjera | 0,00 | 0,00 |
| 180,185 | 4. Finanzas y depósitos recibidos a largo plazo | 0,00 | 0,00 |
| 259 | III. Desembolsos pendientes sobre acciones no exigidas | 0,00 | 0,00 |
| | D) ACREEDORES A CORTO PLAZO | 13.282.061,23 | 15.516.905,28 |
| | I. Emisiones de obligaciones y otros valores negociables | | |
| 500 | 1. Obligaciones y bonos a corto plazo | 0,00 | 0,00 |
| 505 | 2. Deudas representadas en otros valores neg. | 0,00 | 0,00 |
| 506 | 3. Intereses de obligaciones y otros valores | 0,00 | 0,00 |
| 508,509 | 4. Deudas en moneda extranjera | 0,00 | 0,00 |
| | II. Deudas con entidades de crédito | 3.566.492,00 | 3.568.048,00 |
| 520 | 1. Préstamos y otras deudas | 3.566.492,00 | 3.568.048,00 |
| 526 | 2. Deudas por intereses | 0,00 | 0,00 |
| | III. Acreedores | 3.970.907,40 | 5.752.092,43 |
| 40 | 1. Acreedores presupuestarios | 1.835.595,85 | 3.225.297,81 |
| 41 | 2. Acreedores no presupuestarios | 507.675,36 | 499.845,82 |
| 45 | 3. Acreedores por administración de recursos por cuenta de otros entes públicos | 0,00 | 0,00 |
| 475,476,477 | 4. Administraciones Públicas | 1.383.692,31 | 1.685.496,08 |
| 521,523,527-9,550,554,559 | 5. Otros acreedores | 243.943,88 | 341.452,72 |
| 560,561 | 6. Fianzas y depósitos recibidos a corto plazo | 0,00 | 0,00 |
| 485,585 | IV. Ajustes por periodificación | 5.744.661,83 | 6.196.764,85 |
| | TOTAL GENERAL (A+B+C+D+E)... | 190.406.682,61 | 185.664.204,64 |

**CUENTA DEL
RESULTADO
ECONÓMICO-
PATRIMONIAL**

GASTOS

| Nº CUENTAS | DEBE | EJ. 2010 | EJ. 2009 |
|---|---|----------------------|----------------------|
| | A) GASTOS | 89.224.051,22 | 82.645.022,26 |
| | I. Gastos de funcionamiento de los servicios y prestaciones sociales | 80.858.342,05 | 77.697.257,3 |
| | <i>a) Gastos de personal:</i> | <i>60.135.346,63</i> | <i>59.786.631,06</i> |
| 640,641 | a.1) Sueldos, salarios y asimilados | 53.089.272,42 | 52.897.148,41 |
| 642,643,644 | a.2) Cargas sociales | 7.046.074,21 | 6.889.482,65 |
| 645 | <i>b) Prestaciones sociales</i> | <i>0,00</i> | <i>0,00</i> |
| 68 | <i>c) Dotaciones para amortizaciones de inmovilizado</i> | <i>5.043.080,74</i> | <i>4.743.643,04</i> |
| | <i>d) Variación de provisiones de tráfico</i> | <i>-57.987,17</i> | <i>-1.373.516,29</i> |
| 675,694,(794) | d.1) Variación de provisiones y pérdidas de créditos incobrables | -57.987,17 | -1.373.516,29 |
| | <i>e) Otros gastos de gestión</i> | <i>15.613.791,38</i> | <i>14.453.844,85</i> |
| 62 | e.1) Servicios exteriores | 16.086.344,03 | 15.226.873,68 |
| 63 | e.2) Tributos | -472.552,65 | -773.028,83 |
| 676 | e.3) Otros gastos de gestión corriente | 0,00 | 0,00 |
| | <i>f) Gastos financieros y asimilables</i> | <i>124.487,39</i> | <i>225.319,66</i> |
| 661,662,663,665,669 | f.1) Por deudas | 102.431,18 | 225.319,66 |
| 666,667 | f.2) Pérdidas de inversiones financieras | 22.056,21 | 0,00 |
| 696,698,699, (796),(798), (799),697,(797) | <i>g) Variación de las provisiones de inversiones financieras</i> | <i>-376,92</i> | <i>-138.665,02</i> |
| 668 | <i>h) diferencias negativas de cambio</i> | <i>0,00</i> | <i>0,00</i> |
| | 2. Transferencias y subvenciones | 5.189.410,92 | 4.561.261,04 |
| 650 | <i>a) Transferencias corrientes</i> | <i>796.283,89</i> | <i>356.981,31</i> |
| 651 | <i>b) Subvenciones corrientes</i> | <i>3.807.005,43</i> | <i>3.474.395,59</i> |
| 655 | <i>c) Transferencias de capital</i> | <i>554.715,34</i> | <i>289.188,90</i> |
| 656 | <i>d) Subvenciones de capital</i> | <i>31.406,26</i> | <i>440.695,24</i> |
| | 3. Pérdidas y gastos extraordinarios | 3.176.298,25 | 386.503,92 |
| 670,671 | <i>a) Pérdidas procedentes de inmovilizado</i> | <i>12.412,50</i> | <i>48.344,03</i> |
| 674 | <i>b) Pérdidas por operaciones de endeudamiento</i> | <i>0,00</i> | <i>0,00</i> |
| 678 | <i>c) Gastos extraordinarios</i> | <i>0,00</i> | <i>1.671,85</i> |
| 679 | <i>d) Gastos y Pérdidas de otros ejercicios</i> | <i>3.163.885,75</i> | <i>336.488,04</i> |
| 692,(792) | <i>e) Variación de provisión de inmovilizado no financiero</i> | <i>0,00</i> | <i>0,00</i> |
| | AHORRO | 7.233.460,61 | 23.553.340,68 |

INGRESOS

| Nº CUENTAS | HABER | EJ. 2010 | EJ. 2009 |
|-------------|--|----------------------|-----------------------|
| | B) INGRESOS | 96.457.511,83 | 106.198.362,94 |
| | 1. Prestación de servicios | 9.815.809,24 | 9.251.697,66 |
| 740 | a) Tasas por prestación de servicios o realización de actividades | 605.904,70 | 582.104,46 |
| 741 | b) Precios públicos por prestación de servicios o realización de actividades | 9.209.904,54 | 8.669.593,20 |
| 742 | c) Precios públicos por utilización privativa o aprovechamiento especial del dominio público | 0,00 | 0,00 |
| | 2. Otros ingresos de gestión ordinaria | 5.088.910,78 | 6.496.571,19 |
| 773 | a) Reintegros | 115.573,72 | 79.430,99 |
| 78 | b) Trabajos realizados por la entidad | 61.594,07 | 80.956,66 |
| | c) Otros ingresos de gestión | 4.840.911,77 | 6.014.473,22 |
| 775,776,777 | c.1) Ingresos accesorios y otros de gestión corriente | 4.840.911,77 | 6.014.473,22 |
| 790 | c.2) Exceso de provisiones de riesgos y gastos | 0,00 | 0,00 |
| 760 | d) Ingresos de participaciones en capital | 0,00 | 0,00 |
| 761,762 | e) Ingresos de otros valores negociables y de créditos del activo inmovilizado | 0,00 | 0,00 |
| | f) Otros intereses e ingresos asimilados | 70.831,22 | 321.710,32 |
| 763,765,769 | f.1) Otros intereses | 70.831,22 | 321.710,32 |
| 766 | f.2) Beneficios en inversiones financieras | 0,00 | 0,00 |
| 768 | g) Diferencias positivas de cambio | 0,00 | 0,00 |
| | 3. Transferencias y subvenciones | 81.482.329,64 | 90.446.994,09 |
| 750 | a) Transferencias corrientes | 42.789.621,39 | 44.156.686,97 |
| 751 | b) Subvenciones corrientes | 18.157.170,00 | 17.429.549,11 |
| 755 | c) Transferencias de capital | 9.405.089,04 | 7.493.077,15 |
| 756 | d) Subvenciones de capital | 11.130.449,21 | 21.367.680,86 |
| | 4. Ganancias e ingresos extraordinarios | 70.462,17 | 3.100,00 |
| 770,771 | a) Beneficios procedentes del inmovilizado | 0,00 | 0,00 |
| 774 | b) Beneficios por operaciones de endeudamiento | 0,00 | 0,00 |
| 778 | c) Ingresos extraordinarios | 0,00 | 3.100,00 |
| 779 | d) Ingresos y beneficios de otros ejercicios | 70.462,17 | 0,00 |
| | DESAHORRO | | |

MEMORIA

1. Organización y Actividad.

La Universidad de Almería se creó al amparo de la Ley 3/1993, de creación de la Universidad de Almería, y se rige por la Ley Orgánica 6/2001, de Universidades, por la Ley 15/2003, Andaluza de Universidades, por las normas dictadas en el ejercicio de sus competencias por el Estado y la Comunidad Autónoma Andaluza, por la Ley 3/1993, de creación de la Universidad de Almería, por el Decreto 343/2003, por el que se aprueban los Estatutos de la Universidad de Almería publicados el día 24 de diciembre de 2003, y por la normativa propia.

La Universidad de Almería es una institución de derecho público dotada de personalidad jurídica y patrimonio propio, a la que corresponde el servicio público de la educación superior, mediante la docencia, el estudio y la investigación, con plena autonomía y de acuerdo con la Constitución Española y las Leyes, sin perjuicio de las tareas de coordinación que correspondan al Consejo de Coordinación Universitaria y a la Comunidad Autónoma Andaluza.

Entre otros, son fines de la Universidad: el fomento crítico de la ciencia, la cultura, la técnica, las artes y el desarrollo de nuevos conocimientos; la preparación para el ejercicio de actividades profesionales; el apoyo científico y técnico al desarrollo cultural, social y económico; la promoción y el desarrollo de actividades de extensión universitaria;...

Las principales fuentes de ingresos son: transferencias y subvenciones de la Consejería de Innovación, Ciencia y Empresa; Precios Públicos por servicios académicos de Enseñanzas Regladas; Fondos del Ministerio de Educación y Ciencia; y Prestaciones de servicios. Las tasas y precios públicos percibidos se rigen por el Decreto 329/2010, por el que se fijan los precios públicos y tasas a satisfacer por la prestación de servicios académicos y administrativos universitarios para el curso 2010/2011.

Estructura organizativa básica:

Órganos de gobierno de ámbito general:

a) Colegiados: Consejo Social, Consejo de Gobierno, Claustro Universitario y el Consejo de Dirección.

b) Unipersonales: Rector, Vicerrectores (9), Secretario General y Gerente.

Órganos de gobierno de las Facultades y Escuelas:

a) Junta de Facultad o Escuela.

b) Unipersonales: Decano o Director, Vicedecanos o Subdirectores, y Secretario.

Órganos de gobierno de los Departamentos:

a) Colegiado: Consejo de Departamento.

b) Director y Secretario.

Organización Administrativa: Servicio de Alumnos; Servicio de Gestión Económica; Servicio de Asuntos Generales y Coordinación Académica de Centros; Servicio de Contratación, Suministros y Patrimonio; Servicio de Gestión de Personal; Servicio de Organización y Racionalización Administrativa; Unidades y Negociados de Apoyo a los Órganos de Gobierno de ámbito general; Apoyo a los Departamentos; Administración de Centros; Biblioteca y Archivo; Servicio de las Tecnologías de la Información y las Comunicaciones.

La Universidad cuenta con siete facultades, una escuela superior y un centro adscrito.

2. Bases de presentación de las cuentas.

Las cuentas anuales se han preparado a partir de los registros contables de la Universidad y se presentan de acuerdo con las normas establecidas en el Plan General de Contabilidad Pública, con objeto de mostrar la imagen fiel del patrimonio, de la situación financiera, del resultado económico-patrimonial y de la ejecución del presupuesto.

La Contabilidad Financiera se lleva siguiendo las directrices del Plan General de Contabilidad Pública. Para la presentación de las Cuentas Anuales se sigue las orientaciones de la Orden del Ministerio de Economía y Hacienda, de 1 de febrero de 1996, modificada por la Orden EHA/405/2006 de 10 de febrero, por la que se aprueba la Instrucción de Contabilidad para la Administración Institucional del Estado.

Principios contables adicionales aplicados para la consecución del objetivo de la imagen fiel. No se aplican principios contables adicionales.

Comparación de la información. La información suministrada, como es preceptivo, es comparable con la del año precedente.

3. Aplicación del ahorro.

El ahorro del ejercicio se traspasará a la cuenta “Resultados positivos de ejercicios anteriores”.

4. Normas de valoración.

Criterios contables aplicados a los estados formulados bajo principios contables públicos de carácter económico-patrimonial

a) Inversiones destinadas al uso general e inversiones gestionadas.

No hay bienes adquiridos o construidos para ser entregados al uso general.

b) Inmovilizado inmaterial.

Los Gastos de investigación y desarrollo son los gastos de patentes desarrolladas y de las que se ha solicitado su inscripción en el Registro, por lo que previsiblemente van a formar parte del Activo de la Universidad. Están contabilizados los gastos de inscripción y registro, habiéndose contabilizado a partir de 2008 los costes de producción de patentes solicitadas. Cuando la patente se inscriba en el Registro se dará de alta en la cuenta “Propiedad intelectual”. Si en 5 años no se realiza el registro de la patente, se dará de baja en inventario.

La cuenta “Derechos sobre bienes en régimen de arrendamiento financiero” está compuesta de contratos en ese régimen o asimilable en los que el ejercicio de la opción de compra es previsible, por el valor del derecho de uso y de la opción de compra. En los contratos de este tipo actualmente en vigor no hay gastos financieros, aunque sí gastos de mantenimiento en el pago de cada cuota. Las cuentas con las que se refleja la deuda con el proveedor son las cuentas de Pasivo 173 (l/p) y 523 (c/p).

Las aplicaciones informáticas se contabilizan según el precio de adquisición.

| | <i>Período de amortización</i> |
|--|--------------------------------|
| Gastos de investigación y desarrollo | 5 años |
| Propiedad industrial | 10 años |
| Aplicaciones informáticas | 4 años |
| Propiedad intelectual | 10 años |
| Dchos. sobre bienes en régimen de arrend. financiero | 5 años |

c) Inmovilizado material.

Los terrenos y construcciones adquiridos con anterioridad al 31 de diciembre de 2005 fueron valorados según la tasación efectuada con fecha de septiembre de 2005 por una empresa especializada. Después de esa fecha, se valoran según el precio de adquisición o coste de producción.

Cuando se trate de bienes adquiridos a título gratuito o que hayan sido recibidos en cesión se considera como precio de adquisición el valor venal de los mismos en el momento de la incorporación patrimonial. En el caso de los terrenos cedidos o en cesión se considera el importe que figure en escritura pública.

Las amortizaciones se calculan linealmente en función de las siguientes vidas útiles:

| | <i>Período de amortización</i> |
|--------------------------------------|--------------------------------|
| Construcciones | 75 años |
| Instalaciones técnicas | 10 años |
| Equipos de aire acondicionado | 12 años |
| Equipos contra incendios | 8 años |
| Alarmas | 8 años |
| Instalaciones de laboratorio | 15 años |
| Maquinaria | 10 años |
| Maquinaria de laboratorio | 7 años |
| Utillaje | 6 años |
| Mobiliario | 15 años |
| Equipos para procesos de información | 4 años |
| Equipos de oficina | 10 años |
| Equipos de telefonía y audiovisuales | 9 años |
| Elementos de transporte | 10 años |
| Otro inmovilizado material | 10 años |

Las obras de pintura y escultura no amortizan. Los Fondos Bibliográficos amortizan al 2% (50 años).

Las mejoras en bienes existentes que alargan la vida útil de los activos son capitalizadas. Los gastos de mantenimiento y conservación se cargan a resultados en el momento en que se producen. Las bajas y enajenaciones se reflejan contablemente mediante la eliminación del coste del elemento y la amortización acumulada correspondiente.

d) Inmovilizaciones financieras

Las inmovilizaciones financieras se reflejan según el precio de adquisición, o en el caso de aportaciones no dinerarias según el importe reflejado en escritura pública.

En el caso de que los Fondos Propios de la Entidad participada fuera menor que la Dotación Fundacional o el Capital Social, se realiza una provisión por el porcentaje correspondiente.

Los créditos concedidos al personal de la Universidad se registran por el importe entregado.

e) Existencias

No se lleva este grupo de cuentas al no ser una Entidad que realice operaciones de carácter industrial o comercial.

f) Deudores

Los derechos de cobro figuran por el importe a percibir, habiéndose dotado en su caso, las provisiones que reflejan el riesgo por insolvencia con respecto al cobro de los derechos de que se trate.

g) Inversiones financieras temporales

Las inversiones financieras temporales se reflejan al precio de adquisición o al de mercado, si fuera menor. Cuando corresponda, como en el caso de los créditos concedidos al personal, se reclasifican a corto plazo al cierre del ejercicio por el importe a reintegrar en el plazo de doce meses.

h) Acreedores

Los acreedores por compras, servicios prestados, subvenciones o transferencias figuran en el balance por el importe a satisfacer.

i) Ingresos y gastos

Los ingresos y gastos se imputan siguiendo el criterio del devengo, es decir, en función de la corriente real de bienes y servicios que representan y con independencia del momento en que se produce la corriente monetaria o financiera derivada de ellos.

No obstante, siguiendo el principio de prudencia, la Universidad únicamente contabiliza los beneficios realizados a la fecha de cierre del ejercicio, mientras que los riesgos previsibles y las pérdidas eventuales con origen en el ejercicio o en otro anterior, se contabilizan tan pronto son conocidas.

Principios contables aplicados al estado de liquidación del presupuesto.

Reconocimiento de derechos y obligaciones: Los derechos y obligaciones se registran contablemente en el momento en que unos y otros son exigibles jurídicamente, independientemente del momento del cobro o del pago. Los aspectos más significativos en la aplicación de este criterio son los siguientes:

- Ingresos

▪ Precios públicos:

Los precios públicos y tasas académicas del curso lectivo se reconocen como derechos cuando el alumno se matricula, independientemente de que los cobros se realicen en el ejercicio o en uno posterior, bien por aplazamiento, prórrogas, resoluciones de recursos. Las compensaciones del Ministerio de Educación y Ciencia en concepto de becas se liquidan al cierre del ejercicio con una estimación de las becas solicitadas.

▪ Prestación de servicios:

Las prestaciones de servicios se reconocen como ingresos en el momento en que la prestación del servicio ha sido facturada. Los saldos pendientes de cobro se presentan netos de los saldos de dudoso cobro. Los ingresos percibidos por prestaciones de servicios que están destinados a cubrir determinados conceptos presupuestarios, de inversión o gasto, aún no realizados, se presentan como remanente de tesorería afectado.

▪ Transferencias corrientes:

Las transferencias corrientes son aquellas que recibe la Universidad, principalmente de la Junta de Andalucía, cuyo destino, generalmente, es atender a los gastos normales de funcionamiento. Se reconocen como ingresos cuando efectivamente se cobran o cuando se tiene conocimiento de la obligación por parte del tercero.

- Transferencias de capital:

Estas transferencias se registran como ingresos cuando efectivamente se cobran o cuando se tiene conocimiento de la obligación por parte del tercero. Las transferencias contabilizadas, no aplicadas a las inversiones para las cuales fueron concedidas, figuran en la cuenta de remanente de tesorería afectado.

- *Gastos*

- Gastos de personal:

Se registran las retribuciones a satisfacer por la Universidad a todo su personal, así como las cotizaciones obligatorias y los gastos derivados del cumplimiento de los planes de acción social.

- Transferencias corrientes:

Se incluyen las efectuadas por la Universidad. Se reconocen cuando se otorgan a los perceptores.

- Inversiones reales:

En el capítulo de inversiones reales, dentro del estado de liquidación del presupuesto, se incluyen las inversiones en inmovilizado material e inmaterial, excepto las inversiones en bienes cuya cuantía es escasa, que se incluyen en gastos corrientes de bienes y servicios.

- *Remanente de tesorería*

Se presenta como remanente de tesorería afectado los ingresos liquidados y no gastados a la fecha de cierre del ejercicio pero que están destinados a la financiación de un proyecto concreto de inversión o gasto.

Se obtiene por la diferencia entre los derechos reconocidos netos pendientes de cobro, los fondos líquidos o disponibles y las obligaciones ciertas reconocidas netas y pendientes de pago. Estos derechos y obligaciones pueden tener su origen tanto en operaciones presupuestarias como no presupuestarias.

Se considera remanente de tesorería afectado las desviaciones de financiación positivas, las cuales sólo podrán utilizarse para dar cobertura a los gastos, a cuya financiación se encuentren afectados los recursos de los que se derivan tales desviaciones.

La diferencia entre el remanente total y el remanente afectado corresponde a recursos de libre disposición para la financiación de cualquier tipo de gasto y se denomina remanente de tesorería no afectado.

El remanente de tesorería afectado existente al inicio del ejercicio, se incorpora al presupuesto definitivo de ingresos mediante modificaciones presupuestarias y bajo el capítulo de activos financieros.

- *Saldo presupuestario*

Se reconoce como tal la diferencia entre la totalidad de ingresos y gastos liquidados.

- *Activos financieros*

Se imputan fundamentalmente en estos capítulos de ingresos y gastos el importe de los reembolsos y desembolsos, respectivamente, de préstamos concedidos al personal.

- *Pasivos financieros*

Se imputa al capítulo de pasivos financieros del presupuesto de ingresos, el importe de los préstamos recibidos durante el ejercicio; y al de gastos, las amortizaciones efectuadas.

5. Inmovilizaciones inmateriales.

Los movimientos habidos durante el ejercicio son los siguientes:

| | 31/12/09 | Altas | Bajas | Trasposos | 31/12/10 |
|--|-------------------|------------------|------------------|-------------|-------------------|
| Gastos de I + D | 96.426,52 | 12.143,56 | 0,00 | -34.877,52 | 73.692,56 |
| Aplicaciones informáticas | 2.048.860,38 | 279.033,23 | 0,00 | 0,00 | 2.327.893,61 |
| Propiedad intelectual | 95.231,45 | 7.839,57 | 13.196,24 | 34.877,52 | 124.752,30 |
| Derechos sobre bienes en régimen de arrendamiento financiero | 332.878,29 | 0,00 | 0,00 | 0,00 | 332.878,29 |
| | 2.573.396,64 | 299.016,36 | 13.196,24 | 0,00 | 2.859.216,76 |
| Amortización acumulada | -1.928.470,00 | -252.799,87 | -602,90 | 0,00 | -2.180.666,97 |
| | 644.926,64 | 46.216,49 | 12.593,34 | 0,00 | 678.549,79 |

Trasposos corresponden íntegramente a patentes solicitadas que han sido concedidas.

Valores Netos:

| Cuenta | Valor Bruto | Am. Acum. | Valor Neto |
|---|---------------------|---------------------|-------------------|
| 210 - Gastos de I + D | 73.692,56 | 18.181,92 | 55.510,64 |
| 215 - Aplicaciones informáticas | 2.327.893,61 | 1.883.405,76 | 444.487,85 |
| 216 - Propiedad intelectual | 124.752,30 | 86.078,00 | 38.674,30 |
| 217 - Dechos. sobre ...arrendamiento financiero | 332.878,29 | 193.001,29 | 139.877,00 |
| TOTALES | 2.859.216,76 | 2.180.666,97 | 678.549,79 |

Gastos de I + D son las patentes solicitadas mientras no estén concedidas.

Detalle de los bienes en régimen de arrendamiento financiero:

| Tipo del bien | Años | | Euros | | | | |
|-----------------|---------|---------------|-------------------|--------------------------------|---------------------------|---------------------------|------------------------|
| | Totales | Transcurridos | Coste origen | Cuotas pagadas años anteriores | Cuotas pagadas año actual | Cuotas pendientes de pago | Valor opción de compra |
| 290 ordenadores | 4 | 3 | 332.878,29 | 217.166,90 | 104.160,15 | 5.853,19 | 5.698,05 |
| | | | 332.878,29 | 217.166,90 | 104.160,15 | 5.853,19 | 5.698,05 |

Detalle de la propiedad intelectual contabilizada:

Marcas y Logos registrados:

Marca "UAL"

Marca "Universidad de Almería y gráfico"

Marca "Sol de Portocarrero"

Logo de empresa de Base Tecnológica de la UAL.

Derechos sobre proyectos desarrollados:

Sistema de almacenamiento cifrado; Acceso seguro de Hardware a aplicaciones; Asesor

Académico basado en Redes Bayesianas; Nenaprem, programa de rehabilitación.

Relación de patentes concedidas:

| Título | Invest. Principal |
|--|---------------------------|
| Microalga marina y su empleo en acuicultura y en la obtención de ácidos grasos poliinsaturados | Emilio Molina Grima |
| Obtención de ácido eicosapentaenoico de alta pureza a partir de la microalga <i>Phaeodactylum</i> | Emilio Molina Grima |
| Aplicadora autopropulsada de productos fitosanitarios para cultivos hortícolas con control mecánico o electrónico de la dosis | Julián Sánchez-Hermosilla |
| Fotobiorreactor tubular de doble lazo con desgasificador doble | Emilio Molina Grima |
| Campo de helióstatos autónomos y método de operación | Jose Antonio Gázquez |
| Método de sedimentación de partículas semiconductores coloidales | Javier de las Nieves |
| Maquina para medir la rugosidad de suelos agrícolas | Diego Luís Galera |
| Proceso y dispositivo de ozonización para el tratamiento de aguas contaminadas con pesticidas y otros contaminantes orgánicos de origen agrícola | Amadeo Rodríguez |

| Título | Invest. Principal |
|---|------------------------------|
| Sistema móvil para la determinación "in situ" de las propiedades mecánicas de los suelos acoplable a tractores agrícolas | Julian Sanchez-Hermosilla |
| Máquina para medir la resistencia a la penetración de suelos | Diego Luís Galera |
| Procedimiento y dispositivo para el tratamiento integrado de residuos vegetales procedentes de explotaciones agrícolas y de las aguas residuales originadas | Amadeo Rodríguez |
| Obtención y purificación de B-Ficoeritrina | Emilio Molina Grima |
| Síntesis fotoquímica de derivados ácidos de fósforo y sus esteres a partir de fósforo elemental blanco | Antonio Romerosa |
| Reactor micromolar fotoquímico | Antonio Romerosa |
| Método rápido y biocompatible de extracción, saponificación y concentración... | Jose Luis Guil Guerrero |
| Procedimiento de fermentación dirigida y su aplicación en la obtención de nuevas bebidas derivadas de zumo de naranja natural | Felipe Rodríguez Vico |
| Procedimiento de fermentación dirigida secuencial, nueva cepa de levadura que interviene en el mismo, y su aplicación industrial | Felipe Rodríguez Vico |
| Sistema electrónico para cuantificar poblaciones de insectos voladores y evaluar atrayentes y repelentes | Francisco Camacho |
| Sistema enzimático y procedimiento para la preparación de d-aminoácido o derivados de los mismos | Felipe Rodríguez Vico |
| Dispositivo para medir el comportamiento de cimentaciones ante un esfuerzo de tracción o de compresión | Diego Luís Valera |
| Sistema y método de transmisión de datos entre una unidad móvil y una unidad receptora | José Antonio Gázquez |
| Extracto de pulpo como suplemento para el cultivo y criopreservación de tejido y de células en suspensión de invertebrados marinos | Emilio Molina Grima |
| Tintado de superficies y efectos visuales mediante el uso de micro y nanopaticulas metálicas. | Antonio Fdez Barbero |
| Nueva especie de microalga y su aplicación para consumo animal, humano y en la obtención de carotenoides | Emilio Molina Grima |
| Eliminación de dióxido de carbono acoplada a la producción de un exopolisacárido | Emilio Molina Grima |
| Nuevos catalizadores para la metátesis de olefinas en medio acuoso | Antonio Romerosa Nieves |
| Procedimiento para la polimerización de vinil-derivados en solventes inorgánicos y orgánicos | Antonio Romerosa Nieves |
| Procedimiento para la purificación del ácido eicosapentaenico (epa) | Alfonso Robles Medina |
| Dispositivo automático de pesada para medir la evaporación desde el suelo | Juan Martínez López |
| Dispositivo de muestreo dinámico de aire | Amadeo Rodríguez |
| Sistema de coexpresión enzimática para la producción de D-aminoácidos | Felipe Rodríguez Vico |
| Unidad cifradora / descifradora de mensajes con información digita; sistema y método de cifrado / descifrado para comunicaciones digitales en tiempo real | José Antonio Gázquez Parra |
| Proceso escalable para la obtención de ficocianina | Fco. Gabriel Ación Fernández |
| Procedimiento para la obtención de abono líquido | Joaquín Moreno Casco |
| Vehículo autónomo polivalente para trabajos en invernadero. | Julián Sánchez-Hermosilla |
| Método de Acondicionamiento del Compost con disolución de mezcla peroxiacética. | Miguel Urrestarazu Gavilán |
| Complejos de rutenio solubles en agua con fosfinas cuosolubles y bases púricas. | Antonio Manuel Romerosa |
| Procesos para la producción en continuo de Lovastatina. | José Luis Casas López |
| Extracción de Carotenoides mediante el uso de mezclas ternarias. | Emilio Molina Grima |

6. Inmovilizaciones materiales.

Los movimientos habidos durante el ejercicio son los siguientes:

| | 31/12/09 | Altas | Bajas | Trasposos | 31/12/10 |
|-------------------------|-----------------------|----------------------|-----------------|-------------|-----------------------|
| Terrenos | 12.799.951,84 | 5.868.595,79 | 0,00 | 0,00 | 18.668.547,63 |
| Construcciones | 108.547.716,31 | 7.884.816,29 | 0,00 | 0,00 | 116.432.532,60 |
| Instalaciones técnicas | 6.966.580,09 | 1.143.048,60 | 1.214,02 | 0,00 | 8.108.414,67 |
| Maquinaria | 16.611.296,38 | 1.985.852,96 | 22.056,85 | 0,00 | 18.575.092,49 |
| Utillaje | 76.882,03 | 2.622,48 | 0,00 | 0,00 | 79.504,51 |
| Mobiliario | 7.778.280,30 | 1.194.752,35 | 461,42 | 0,00 | 8.972.571,23 |
| Equipos procesos inform | 12.392.865,07 | 1.134.499,11 | 187.399,45 | 0,00 | 13.339.964,73 |
| Elementos de transporte | 556.021,50 | 20.686,03 | 44.990,93 | 0,00 | 531.716,60 |
| Fondos Bibliográficos | 9.397.942,38 | 691.166,44 | 0,00 | 0,00 | 10.089.108,82 |
| Otro inm. material | 496.452,39 | 150,00 | 548,40 | 0,00 | 496.053,99 |
| | 175.623.988,29 | 19.926.190,05 | 256.671,07 | 0,00 | 195.293.507,27 |
| Amortización acumulada | -46.496.166,28 | -5.371.311,91 | -253.521,38 | 0,00 | -51.613.956,81 |
| | 129.127.822,01 | 14.554.878,14 | 3.149,69 | 0,00 | 143.679.550,46 |

Valores Netos:

| Cuenta | Valor Bruto | Am.. Acum. | Valor Neto |
|-------------------------------------|-----------------------|----------------------|-----------------------|
| 220 - Terrenos | 18.668.547,63 | 0,00 | 18.668.547,63 |
| 221 - Construcciones | 116.432.532,60 | 16.204.466,34 | 100.228.066,26 |
| 222 - Instalaciones técnicas | 8.108.414,67 | 3.840.599,23 | 4.267.815,44 |
| 223 - Maquinaria | 18.575.092,49 | 11.995.005,68 | 6.580.086,81 |
| 224 - Utillaje | 79.504,51 | 37.497,49 | 42.007,02 |
| 225 - Mobiliario | 8.972.571,23 | 5.461.401,54 | 3.511.169,69 |
| 227 - Equipos procesos inform | 13.339.964,73 | 10.027.318,10 | 3.312.646,63 |
| 228 - Elementos de transporte | 531.716,60 | 250.488,49 | 281.228,11 |
| 2290 y 2291 - Fondos Bibliográficos | 10.089.108,82 | 3.377.422,05 | 6.711.686,77 |
| 2299 - Otro inm. material | 496.053,99 | 419.757,89 | 76.296,10 |
| TOTALES | 195.293.507,27 | 51.613.956,81 | 143.679.550,46 |

Terrenos:

| Descripción | Precio adquisición | Valor | |
|---|-----------------------|------------------------|---|
| Campus La Cañada originario | 83.997,05 € | 3.859.074,00 € | Tasados en 2005. Ampliación de Finca Los Cerros en 2010. |
| Campus La Cañada ampliación Levante | 1.640.951,46 € | 1.851.057,75 € | |
| Campus La Cañada ampliación Poniente I | 0,00 € | 282.366,00 € | |
| Finca Experimental Los Cerros | 171.288,45 € | 712.157,83 € | |
| Camino de Ronda | 1.112,89 € | 3.354.916,00 € | |
| Calle Gerona | 0,00 € | 416.354,53 € | |
| Campus La Cañada ampliación Poniente II | 0,00 € | 1.030.223,88 € | Altas en 2010. |
| Residencia Universitaria | 0,00 € | 1.362.091,68 € | |
| Complejo Univ. Ciencias de la Salud | 0,00 € | 5.074.050,00 € | |
| Campus La Cañada ampliación Norte | 0,00 € | 148.610,54 € | |
| Campus La Cañada ampliación La Muela | 0,00 € | 577.645,42 € | |
| TOTAL | 1.897.349,85 € | 18.668.547,63 € | |

Edificios:

| Denominación | Año | M ² constr. | Valor inicial | Mejoras | Am. Acum. | Valor neto |
|-----------------------------------|------|------------------------|-----------------------|---------------------|----------------------|----------------------|
| CAMPUS UNIVERSITARIO I | | | | | | |
| Edif. Central | 1975 | 11.430,39 | 7.081.126,61 | 496.312,54 | 3.336.063,55 | 4.241.375,60 |
| Escuela Politécnica Superior | 1989 | 5.487,00 | 4.480.371,00 | 267.638,44 | 1.217.505,75 | 3.530.503,69 |
| C.A. Estudiante | 1996 | 3.994,00 | 2.474.283,00 | 401.239,28 | 445.957,77 | 2.429.564,51 |
| Polideportivo - Comedor | 1996 | 4.560,00 | 2.636.592,00 | 66.638,22 | 471.126,39 | 2.232.103,83 |
| Complejo Polideportivo | 2007 | 4.850,93 | 3.000.000,00 | 228.093,27 | 138.717,42 | 3.089.375,85 |
| Científico - Técnico I: Químicas | 1997 | 4.828,00 | 3.247.312,80 | 45.454,47 | 524.782,91 | 2.767.984,36 |
| Científico - Técnico II | 1999 | 12.341,64 | 8.300.987,06 | 105.302,27 | 1.154.255,22 | 7.252.034,11 |
| Científico - Técnico 3: Mat.-Inf. | 1997 | 8.618,09 | 5.796.527,33 | 131.108,91 | 1.010.167,87 | 4.917.468,37 |
| Científico - Técnico IV | 2007 | 3.089,06 | 2.059.362,25 | 252.358,91 | 105.281,31 | 2.206.439,85 |
| Servicios Técnicos | 1997 | 1.583,51 | 1.354.692,81 | 5.152,09 | 234.988,69 | 1.124.856,21 |
| Humanidades I | 1994 | 4.605,00 | 2.852.797,50 | 82.567,12 | 610.185,99 | 2.325.178,63 |
| Departamental Económ. y Empr. | 1994 | 2.620,00 | 1.623.090,00 | 11.611,89 | 346.663,90 | 1.288.037,99 |
| Departamental Humanidades II | 1995 | 8.290,00 | 5.135.655,00 | 86.340,78 | 965.502,98 | 4.256.492,80 |
| Departamental Derecho | 1994 | 2.450,00 | 1.517.775,00 | 30.402,30 | 324.662,83 | 1.223.514,47 |
| Biblioteca | 2005 | 15.854,11 | 9.821.621,15 | 87.182,65 | 1.451.392,93 | 8.457.410,87 |
| Aulario I | 1991 | 5.585,00 | 3.459.907,50 | 42.917,14 | 835.301,68 | 2.667.522,96 |
| Aulario II | 1991 | 5.611,23 | 3.476.156,99 | 28.046,91 | 515.213,32 | 2.988.990,58 |
| Aulario III | 1994 | 4.118,00 | 2.551.101,00 | 73.321,15 | 838.804,42 | 1.785.617,73 |
| Aulario IV | 2007 | 6.015,00 | 3.829.124,54 | 382.594,41 | 238.830,15 | 3.972.888,80 |
| Auditorio | 1992 | 1.002,00 | 709.416,00 | 108.896,13 | 172.173,47 | 646.138,66 |
| CITIC | 2008 | 3.991,11 | 4.711.028,12 | 17.678,81 | 92.806,48 | 4.635.900,45 |
| Ciencias de la Salud | 2009 | 4.782,94 | 3.893.504,64 | 58.851,83 | 82.825,26 | 3.869.531,21 |
| Pabellón de Neurociencias | 2009 | 1.855,52 | 2.209.057,20 | 31.820,39 | 57.401,20 | 2.183.476,39 |
| Almacén General | 1995 | 255,75 | 78.464,10 | 2.716,50 | 15.751,25 | 65.429,35 |
| Ciesol | 2005 | 1.072,00 | 1.206.455,60 | 60.413,59 | 68.079,64 | 1.198.789,55 |
| Edif. Gobierno y Paraninfo | 2010 | 5.879,67 | 8.849.363,23 | | 3.555,91 | 8.845.807,32 |
| Campo Prácticas Agrónomos | 1990 | 2.956,00 | 35.472,00 | 14.891,53 | 9.732,61 | 40.630,92 |
| Urbanización Campus | 2010 | | 6.143.965,45 | | 4.937,62 | 6.139.027,83 |
| FINCA EXPERIMENTAL | | | | | | |
| Finca Experimental | 2004 | 28.800,00 | 1.524.428,72 | 74.888,22 | 88.636,32 | 1.510.680,62 |
| CAMPUS AMPLIAC. LEVANTE | | | | | | |
| Guardería | 2005 | 1.025,00 | 1.120.511,96 | 27.623,62 | 51.307,74 | 1.096.827,84 |
| CALLE GERONA | | | | | | |
| Edificio de la Calle Gerona | 1954 | 987,98 | 723.201,36 | 36.138,29 | 580.888,05 | 178.451,60 |
| CARRETERA DE RONDA | | | | | | |
| Edificio de la Carretera de Ronda | 1950 | 550,00 | 241.560,00 | 0,00 | 210.965,71 | 30.594,29 |
| | | | 106.144.911,92 | 3.258.201,66 | 16.204.466,34 | 93.198.647,24 |

Durante el ejercicio se han dado de alta el Edificio de Gobierno y Paraninfo la Urbanización del Campus.

En construcción:

| | Año 2008 | Año 2009 | Año 2010 | Total |
|--|-----------|--------------|--------------|---------------------|
| C.G. 122012, 122201 Centro Instit. de Inv. | | 77.639,80 | 2.506.055,82 | 2.583.695,62 |
| C.G. 122226 Departamental B5 | 36.000,00 | 139.033,05 | 2.152.986,69 | 2.328.019,74 |
| C.G. 122228 Remodelación Edif. Central | | 34.794,20 | 959.733,26 | 994.527,46 |
| C.G. 122230 Campo de Fútbol | | 777.859,66 | | 777.859,66 |
| C.G. 122232 Residencia Universitaria | | | 345.316,54 | 345.316,54 |
| | 36.000,00 | 1.029.326,71 | 5.964.092,31 | 7.029.419,02 |

7. Inversiones gestionadas.

No hay inversiones gestionadas.

8. Inversiones financieras permanentes.

Los movimientos habidos durante el ejercicio son los siguientes:

| | 31/12/09 | Adiciones | Bajas | Ajustes | 31/12/10 |
|--------------------------------|-------------------|-------------------|-------------------|-------------|-------------------|
| Inv. en capital o fondo social | 270.311,37 | 30.000,00 | -22.056,21 | 0,00 | 278.255,16 |
| Créditos a largo plazo | 219.291,07 | 107.459,00 | -13.521,82 | 0,00 | 313.228,25 |
| | 489.602,44 | 137.459,00 | -35.578,03 | 0,00 | 591.483,41 |
| Provisiones | -6.381,92 | 0,00 | 376,92 | 0,00 | -6.005,00 |
| | 483.220,52 | 137.459,00 | -35.201,11 | 0,00 | 585.478,41 |

Participaciones en Entidades:

| Entidad | Participación UAL | Dotación Fundacional o Capital Social | % Participación | Total Fondos Propios | Dotación |
|---|-------------------|---------------------------------------|-----------------|----------------------|-----------------|
| Iniciativas Leader Comarca de los Vélez, S.A. | 12.020,24 | 86.545,74 | 13,89% | 157.303,91 | |
| Fundación Mediterránea de la UAL | 120.202,42 | 480.759,08 | 25,00% | 731.192,39 | |
| Parque Científico-Tecnológico de Almería (PITA), S.A | 48.000,00 | 7.991.000,00 | 0,60% | 7.629.269,21 | 2.172,83 |
| Portal Universia, S.A. | 13.470,00 | --- | 0,50% | | |
| Fundación Finca Experimental Universidad de Almería - ANECOOP | 30.000,00 | 60.000,00 | 50,00% | 66.448,00 | |
| Fundación Centro de Innovación Turística de Andalucía (CINNTA) | 18.000,00 | 462.000,00 | 3,90% | 382.932,48 | 3.080,55 |
| Fundación Centro Tecnol. Avanzado de Energías Renovables (CTAER) | 6.562,50 | 165.874,50 | 3,96% | 146.876,49 | 751,62 |
| Fundación Patrimonio Natural, Biodiversidad y Cambio Global | 2.500,00 | 7.500,00 | 33,33% | 7.500,00 | |
| Fundación Centro Internacional de Inv. de Control Biológico de Plagas | 25.000,00 | | | | |
| Fundación Campus Científico Tecnológico de Macael | 2.500,00 | 7.500,00 | 33,33% | 7.500,00 | |
| | 278.255,16 | | | | 6.005,00 |

| Entidad | Actividad |
|--|---|
| Iniciativas Leader Comarca de los Vélez, S.A. | Progreso económico y social de la Comarca de los Vélez. |
| Fundación Mediterránea de la UAL | Promoción y fomento de la educación, la cultura y la investigación científico-técnica. |
| Parque Científico-Tecnológico de Almería (PITA), S.A | Desarrollo de la actividad económica de Almería. |
| Portal Universia, S.A. | Promover la utilización de la Red en la comunidad universitaria. |
| Fundación Finca Experimental Universidad de Almería - ANECOOP | Actividades de experimentación, investigación y de producción; colaboración en financiación de becas, proyectos,...; realización de prácticas docentes de agronomía. |
| Fundación Centro de Innovación Turística de Andalucía (CINNTA) | Realizar actividades de investigación y desarrollo de nuevas tecnologías para su posterior incorporación por las empresas del sector turístico. |
| Fundación Centro Tecnol. Avanzado de Energías Renovables (CTAER) | Impulso y promoción de actividades públicas y privadas encaminadas al desarrollo económico del sector de las energías renovables de Andalucía. |
| Fundación Patrimonio Natural, Biodiversidad y Cambio Global | Contribuir al desarrollo científico, tecnológico y social de Andalucía; facilitar el desarrollo de herramientas que permitan enfrentar una estrategia sostenible frente al cambio global. |

Los créditos a largo plazo corresponden a:

Préstamos al personal: 18.367,25 €

Los créditos son a largo plazo (2 años). Al final del ejercicio se realiza una reclasificación a corto plazo del importe de los créditos a reintegrar en el siguiente ejercicio.

Proyecto de Diseño de una Red de Transporte Marítimo:

| | |
|--------------------------------|-------------------|
| ANECOOP | 43.456,00 |
| Autoridad Portuaria de Almería | 26.726,00 |
| COEXPHAL | 73.547,00 |
| J. Ronco y Cía., S.L. | 49.342,00 |
| Logística López Guillén, S.L. | 101.790,00 |
| | 294.861,00 |

9. Existencias.

No se lleva este grupo de cuentas al no ser una Entidad que realice operaciones de carácter industrial o comercial.

10. Deudores.

| | Año 2010 | Año 2009 |
|--|----------------------|----------------------|
| Deudores presupuestarios | 30.676.701,07 | 29.765.515,17 |
| Deudores no presupuestarios | 255.228,49 | 282.217,19 |
| Deudores por administración de recursos... | 0,00 | 0,00 |
| Administraciones Públicas | 1.190.105,68 | 668.247,49 |
| Otros deudores | 0,00 | 0,00 |
| Provisiones | -236.163,84 | -294.151,01 |
| | 31.885.871,40 | 30.421.828,84 |

La provisión para insolvencias está compuesta de clientes de dudoso cobro correspondientes a los deudores de años anteriores a 2010, sin contar lo correspondiente a la Junta de Andalucía.

Detalle de deudores presupuestarios en miles de euros:

| | Ej. corriente | Ej. cerrados |
|---|---------------|--------------|
| Tasas y precios públicos | 320 | 31 |
| Prestaciones de servicios | 1.314 | 191 |
| De la Junta de Andalucía para gastos corrientes | 11.116 | 0 |
| De concesiones administrativas y alquileres | 78 | 8 |
| De la Junta de Andalucía para investigación | 4.295 | 46 |
| De la Junta de Andalucía para inversiones | 3.747 | 9.502 |
| Otros deudores de presupuesto corriente | 23 | 5 |
| | 20.893 | 9.783 |

El detalle de los deudores no presupuestarios se encuentra en la página 8.

11. Inversiones financieras temporales.

Se refiere a los créditos al personal, que son a largo plazo, (2 años), los cuales al final del año se reclasifican a corto plazo por el importe de los créditos a reintegrar en el siguiente ejercicio.

| | 31/12/09 | Adiciones | Bajas | Ajustes | 31/12/10 |
|--------------------------|----------|-----------|----------|---------|-----------|
| Créditos al personal c/p | 6.428,48 | 13.521,82 | 9.472,50 | | 10.477,80 |

12. Tesorería.

Este epígrafe recoge los saldos mantenidos a la fecha de cierre en cuentas corrientes bancarias. Saldo: 13.545.019,64 €

13. Ajustes por periodificación (ACTIVO).

Movimientos durante el ejercicio de la cuenta 480 “Gastos anticipados”.

| Contrapartida | 31/12/09 | Adiciones | Bajas | 31/12/10 |
|--------------------|------------------|------------------|-------------------|------------------|
| Primas de seguros. | 1.158,34 | 439,46 | -1.158,34 | 439,46 |
| Material fungible. | 30.540,90 | 21.295,65 | -30.540,90 | 21.295,65 |
| | 31.699,24 | 21.735,11 | -31.699,24 | 21.735,11 |

14. Fondos propios

Movimientos habidos en las cuentas incluidas en Fondos propios:

| | 31/12/09 | Traspasos / Bajas | Ahorro del ejercicio | Aplicación del Ahorro de ejer. anterior | 31/12/10 |
|--------------------------------|-----------------------|----------------------|-------------------------|---|-----------------------|
| Patrimonio | 87.905.754,06 | | | | 87.905.754,06 |
| Patrimonio recibido en cesión | 13.470,00 | | | | 13.470,00 |
| Rdos. positivos ej. anteriores | 51.845.203,27 | | | 23.553.340,68 | 75.398.543,95 |
| Resultados del ejercicio | 23.553.340,68 | | 7.233.460,61 | -23.553.340,68 | 7.233.460,61 |
| | 163.317.768,01 | 0,00 | 7.233.460,61 | 0,00 | 170.551.228,62 |

Patrimonio recibido en cesión: 13.470 euros, que son de acciones de Portal Universia, S.A. cedidas por el Banco Santander Central Hispano, S.A.

15. Provisiones para riesgos y gastos.

Provisiones para riesgos y gastos: 0,00 €. En el año anterior, 0,00 €.

16. Información sobre endeudamiento.

A) *Deudas con entidades de crédito.* Corresponde al préstamo a largo plazo suscrito.

A corto plazo: 3.566.492 €. En el año 2009, 3.568.048 € Lo que queda por amortizar del préstamo.

A largo plazo: 0 €. En el año 2009, 3.566.492 €

El saldo vivo del préstamo a 31/12/2010 asciende a 3.566.492 €

Importe del préstamo: 17.503.467 €

Entidad prestamista: Caja Rural Intermediterránea (Cajamar).

Tipo de interés: Euribor a tres meses + 0,50%.

No hay intereses devengados y no vencidos.

La póliza de crédito suscrita en el año 2005, venció el 8 de marzo de 2010, por lo que no hay suscrita ninguna póliza de crédito en la actualidad.

B) *Proveedores de inmovilizado.* Corresponde al contrato suscrito en régimen de arrendamiento financiero de 290 ordenadores.

A corto plazo: 11.551,24 €. En el año 2009, 109.060,08 €. Por las cuotas a pagar en el año 2011.

A largo plazo: 0,00 €. En el año 2009, 6.651,31 €.

C) *Deuda por actuaciones Programa F.E.D.E.R.* Corresponde a la deuda contraída para realizar algunas actuaciones del Programa F.E.D.E.R., sobresaliendo la construcción del Edificio "Centro Instituto de Investigación de Base Tecnológica".

A corto plazo: 188.956,98 €. En el año 2009, 188.956,98 €. Por las cuotas a pagar en el año 2010.

A largo plazo: 1.322.698,87 €. En el año 2009, 1.511.655,85 €.

D) *Préstamo FEDER del Mº de Ciencia e Innovación a Proyectos de Investigación.*

A largo plazo: 1.609.113,66 €. En el año 2009, 133.910,70 €.

E) *Préstamo FEDER, Convocatoria del año 2008 del Programa Nacional de Infraestructuras Científico-Tecnológicas.*

A corto plazo: 43.435,66 €. En el año 2009, 43.435,66 €. Por la cuota a pagar en el año 2011.

A largo plazo: 1.360.983,83 €. En el año 2009, 1.404.419,49 €.

F) *Préstamo del Mº de Fomento, Diseño de una Red de Transporte Marítimo.*

A largo plazo: 294.861 €. En el año 2009, 206.402 €.

G) Préstamo Campus Excelencia de la Junta de Andalucía.

A largo plazo: 1.985.735,40 €. En el año 2009, 0 €.

H) Acreedores a corto plazo.

Su desglose es el siguiente:

| | Año 2009 | Año 2010 |
|--|----------------------|----------------------|
| Deudas con entidades de crédito A) | 3.568.048,00 | 3.566.492,00 |
| Acreedores por Obligaciones Reconocidas | 2.544.476,69 | 1.835.595,85 |
| Acreedores pendientes de imputar a presupuesto | 680.821,12 | 0,00 |
| Acreedores por IVA soportado | 1.052,98 | 70.175,36 |
| Acreedores por periodificación de gastos presup. | 498.792,84 | 437.500,00 |
| Administraciones Públicas | 1.685.496,08 | 1.383.692,31 |
| Proveedores de inmovilizado a corto plazo B) | 109.060,08 | 11.551,24 |
| Otras deudas C) E) | 232.392,64 | 232.392,64 |
| Ajustes por periodificación | 6.196.764,85 | 5.744.661,83 |
| | 15.516.905,28 | 13.282.061,23 |

Acreedores por periodificación de gastos presupuestarios corresponde al devengo de las pagas extras.

Ajustes por periodificación: son los ingresos por precios públicos reconocidos en 2010 pero que corresponden a 2011. El curso académico se cuenta de octubre a septiembre; por lo que al ejercicio 2011 corresponde las 3/4 partes de lo contabilizado.

El saldo de Administraciones Públicas se desglosa en:

| | Año 2009 | Año 2010 |
|------------------------------------|---------------------|---------------------|
| IRPF | 1.414.258,38 | 1.274.580,49 |
| Derechos pasivos | 161.567,72 | 0,00 |
| Seguridad Social | 108.300,08 | 107.543,92 |
| Hacienda Pública acreedora por IVA | 0,00 | 0,00 |
| Seguro escolar | 1.369,90 | 1.567,90 |
| | 1.685.496,08 | 1.383.692,31 |

17. Impuesto sobre sociedades y situación fiscal.

La Universidad de Almería es entidad de Derecho Público, figurando como actividad económica principal la Docencia. Como tal está exenta del Impuesto de Sociedades y del IAE, a tenor de lo establecido en el artículo 9 de la Ley del Impuesto sobre Sociedades. Está inscrita en el Censo como Gran Empresa desde el 17/02/2006.

La Universidad de Almería tiene obligaciones tributarias respecto al IVA, acogido a Sectores diferenciados. El porcentaje de prorrata es del 22%.

La Universidad tiene abiertos a inspección los cuatro últimos ejercicios para todos los impuestos a los que está sujeta.

18. Ingresos y gastos.

a) Prestaciones de servicios-(Subgrupo 74: Tasas y Precios Públicos)

El detalle de las prestaciones de servicios realizadas en el ejercicio es el siguiente:

| | Año 2009 | Año 2010 |
|---|---------------------|---------------------|
| Tasas por prestación de servicios o realización de actividades | 582.104,46 | 605.904,70 |
| Precios públicos por prestación de servicios o realización de actividades | 8.669.593,20 | 9.209.904,54 |
| | 9.251.697,66 | 9.815.809,24 |

Desglose por conceptos presupuestarios:

| Concepto | Presupuesto | Devengo | Total 2010 |
|--|--------------|-------------|--------------|
| Tasas académicas por servicios administrativos | 570.263,48 | 0,00 | 570.263,48 |
| Tasas académicas por servicios Centros adscritos | 35.641,22 | 0,00 | 35.641,22 |
| Precios Públicos primer y segundo ciclo | 5.109.720,17 | 390.482,48 | 5.500.202,65 |
| Precios Públicos tercer ciclo | 84.166,00 | 18.877,79 | 103.043,79 |
| Precios Públicos posgrados oficiales | 1.053.855,27 | -222.302,28 | 831.552,99 |

| Concepto | Presupuesto | Devengo | Total 2010 |
|---|---------------------|-------------------|---------------------|
| Otros Precios Públicos | 0,00 | 185.810,25 | 185.810,25 |
| Compensación matrícula becarios MEC | 2.160.315,35 | 62.819,26 | 2.223.134,61 |
| Compensación matrícula familia numerosa | 228.085,16 | 17.185,79 | 245.270,95 |
| Compensación matrícula personal propio | 121.659,57 | -770,27 | 120.889,30 |
| TOTAL | 9.363.706,22 | 452.103,02 | 9.815.809,24 |

b) *Otros ingresos de gestión ordinaria*

| | Año 2009 | Año 2010 |
|--|---------------------|---------------------|
| Reintegros | 79.430,99 | 115.573,72 |
| Trabajos realizados para la entidad | 80.956,66 | 61.594,07 |
| Ingresos accesorios y otros de gestión corriente | 6.014.473,22 | 4.840.911,77 |
| Otros intereses | 321.710,32 | 70.831,22 |
| | 6.496.571,19 | 5.088.910,78 |

El desglose de Ingresos accesorios y otros de gestión ordinaria es el siguiente:

| Concepto | Año 2009 | Año 2010 |
|---|---------------------|---------------------|
| Estudios de Extensión Universitaria | 7.724,00 | 2.760,00 |
| Cursos de Enseñanzas Propias | 750.389,33 | 752.545,50 |
| Cursos del Servicio de Deportes | 35.722,01 | 17.776,50 |
| Cursos de Posgrado | 256.629,99 | 248.186,24 |
| Curso Obtención C.A.P. | -3.756,00 | 25,00 |
| Congresos, Jornadas y similares | 480.824,33 | 313.466,14 |
| Otros cursos y seminarios | 179.826,62 | 12.539,00 |
| Espectáculos | 1.134,11 | 0,00 |
| Derechos de examen PDI Funcionario | 563,96 | 49,04 |
| Derechos de examen PDI Laboral | 3.335,20 | 28.636,15 |
| Contratos artículo 83 L.O.U. | 3.473.227,23 | 2.701.015,49 |
| Servicios Técnicos | 16.006,99 | 26.973,82 |
| Servicios OTRI | 58.127,59 | 20.747,83 |
| Servicios Deportivos | 18.741,00 | 23.534,00 |
| Servicios bibliotecarios | 2.433,41 | 2.343,50 |
| Otras prestaciones de servicios | 333.122,43 | 254.343,76 |
| Venta de bienes | 17.588,79 | 11.032,02 |
| Venta de impresos de matrículas | 4.441,73 | 0,00 |
| Ingresos por actuaciones judiciales | 640,00 | 0,00 |
| Otros ingresos diversos | 92.832,83 | 140.078,97 |
| Renta de inmuebles | 35.322,10 | 24.828,74 |
| Producto de concesiones administrativas | 229.262,25 | 257.358,31 |
| Explotación de patentes | 20.333,32 | 2.671,76 |
| | 6.014.473,22 | 4.840.911,77 |

c) *Transferencias y subvenciones (Ingresos).*

Detalle:

| Descripción | Año 2009 | Año 2010 |
|---|----------------------|----------------------|
| De la Administración General del Estado | 4.266.880,65 | 5.401.197,48 |
| De Organismos Autónomos | 1.423.756,60 | 1.946.627,02 |
| De Universidades Públicas | 746.430,54 | 973.434,03 |
| De la Junta de Andalucía | 79.091.395,60 | 64.852.053,06 |
| De Corporaciones Locales | 299.750,00 | 269.250,00 |
| De Empresas privadas | 944.770,43 | 1.109.277,26 |
| De Familias e Instituciones sin fines de lucro | 323.804,46 | 384.918,26 |
| Del Exterior | 631.468,51 | 742.380,92 |
| Total de Conceptos Presupuestarios | 87.728.256,79 | 75.679.138,03 |
| Alta Terrenos | 1.362.091,68 | 5.800.305,96 |
| Baja Terreno recibido en cesión por titularidad | 1.355.962,64 | 0,00 |
| Donaciones a la UAL | 682,98 | 2.885,65 |
| TOTAL | 90.446.994,09 | 81.482.329,64 |

Transferencias y subvenciones recibidas, cuyo importe es significativo (mayor de 100.000 €).

--- De la Administración General del Estado y de OO. AA. Estatales para el Programa Sócrates – Erasmus y otros Programas de Movilidad: 2.076.255 €

--- De la A.E.C.I. para Proyectos de Cooperación Internacionales: 578.880,79 €

--- De la Administración General del Estado y de OO. AA, para investigación científica: 4.346.003,61 €

--- De la Consejería de Innovación, Ciencia y Empresa:

Financiación Operativa: 54.833.291,00 €

Para el Consejo Social: 139.672,00 €

Equilibrio presupuest.: 1.926.623,00 €

Planes Concertados: 2.116.556,00 €

Otras transferencias: 295.200,46 €

Para Investigación: 1.322.019,66 €

Para. Inversiones. 3.746.464,20 €

--- De Cajamar, Convenio: 800.000,00 €

--- De la Unión Europea, para Investigación: 689.213,66 €

--- Del Ministerio de Fomento, para el Proyecto Redymar: 398.510,05 €

--- De la Universidad de Granada, Coordinación Universitaria: 200.056,00 €

--- De la Universidad de Córdoba, Campus de Excelencia 2009: 550.000,00 €

--- De Endesa Generación, Convenio de colaboración para investigación: 191.030,00 €

Reintegro de subvenciones durante el ejercicio 2010:

| Descripción | Oblig. |
|--|-------------------|
| <u>A la Administración General del Estado:</u> | |
| Congreso FIMAMIF. | 2.304,05 |
| Gastos no justificados Conv. de Estancias Breves en el extranjero de becarios. | 858,27 |
| Jornadas Mujeres Andaluzas y Deporte. | 3.350,00 |
| Reintegro de Acciones Integradas. | 6.609,88 |
| Reintegro de gastos no elegibles. | 20.865,69 |
| Reintegro de Proyectos. | 115.615,25 |
| Remanentes de Ayudas a la movilidad para alumnos de doctorado. | 10.675,00 |
| Remanentes de Ayudas a la movilidad para alumnos y profesores. | 11.398,12 |
| Remanentes Proyectos PCI 2008. | 5.419,44 |
| <u>A Organismos Autónomos Estatales:</u> | |
| Reintegro cantidades no dispuestas del Convenio 2008. | 19.087,79 |
| Remanentes Proyectos PCI 2008. | 59.230,63 |
| Reintegro de Proyectos. | 11.407,73 |
| <u>A Empresas Públicas y otros Entes Públicos:</u> | |
| Devolución Ayuda de Movilidad. | 1.263,73 |
| <u>A la Junta de Andalucía:</u> | |
| Reintegro ayudas Becas predoctorales. | 5.280,47 |
| Reintegro ayudas formación doctores conv. 2004. | 14.768,72 |
| Reintegro ayudas investigación. | 4.436,49 |
| Reintegro de Proyectos. | 108,68 |
| Reintegro gastos no justificados IAC 1/2008. | 623,16 |
| Remanentes Proyectos PCI 2008. | 25.373,93 |
| <u>A Empresas Privadas (OHL Medio Ambiente INIMA)</u> | |
| Reintegro de Proyectos. | 11.469,77 |
| TOTAL DE REINTEGROS | 330.146,80 |

d) Gastos de personal.

| | Año 2009 | Año 2010 |
|--------------------------------|----------------------|----------------------|
| Sueldos, salarios y asimilados | 52.897.148,41 | 53.089.272,42 |
| Cargas sociales | 6.889.482,65 | 7.046.074,21 |
| | 59.786.631,06 | 60.135.346,63 |

e) Dotaciones para amortización de inmovilizado

Año 2010: 5.043.080,74 € En el año 2009: 4.743.643,04€

f) Variación de las provisiones de tráfico.

| | Año 2009 | Año 2010 |
|-------------------------------------|----------------------|-------------------|
| Variación en saldos de dudoso cobro | -1.373.516,29 | -57.987,17 |
| | -1.373.516,29 | -57.987,17 |

La variación en la provisión de saldos de dudoso cobro está compuesta de clientes de dudoso cobro correspondientes a los deudores de años anteriores a 2010, excepto los derechos de la Junta.

g) Otros gastos de gestión.

Se presenta a continuación el desglose de otros gastos devengados en el ejercicio:

| Cuenta financiera | Año 2009 | Año 2010 |
|---|---------------|---------------|
| Servicios exteriores | | |
| Arrendamientos | 59.386,19 | 9.436,87 |
| Reparaciones y conservación | 1.070.287,34 | 1.171.454,89 |
| Gastos jurídicos y contenciosos. | 2.110,64 | 13.777,06 |
| Pagos por conferencias, cursos, traducciones. | 1.213.708,17 | 1.071.178,72 |
| Estudios y trabajos técnicos. | 522.223,41 | 474.687,80 |
| Transportes. | 99.370,57 | 78.649,06 |
| Primas de seguros. | 73.708,74 | 77.569,60 |
| Servicios bancarios y similares. | 127,30 | 29,13 |
| Atenciones protocolarias y representativas | 14.843,08 | 21.349,23 |
| Gastos de publicidad y servicio de prensa. | 570.646,84 | 623.992,99 |
| Energía eléctrica. | 877.060,38 | 1.061.713,17 |
| Agua. | 351.129,07 | 416.735,54 |
| Gas. | 17.921,56 | 24.524,24 |
| Combustibles. | 15.441,41 | 12.937,72 |
| Vestuario. | 3.817,98 | 2.111,57 |
| Productos alimenticios | 67,76 | 45,38 |
| Material fungible. | 1.102.859,65 | 1.315.580,58 |
| Otros suministros. | 55.367,45 | 39.071,68 |
| Material de oficina ordinario no inventariable. | 573.802,74 | 605.987,92 |
| Prensa, revistas, libros y otras publicaciones. | 24.001,24 | 26.212,35 |
| Limpieza y aseo. | 1.696.683,29 | 1.788.799,83 |
| Seguridad. | 565.550,64 | 572.107,81 |
| Bolsas de viaje. | 19.388,60 | 53.829,51 |
| Dietas. | 1.057.350,40 | 954.011,57 |
| Locomoción. | 649.114,19 | 938.247,08 |
| Comunicaciones telefónicas y postales. | 353.675,34 | 478.126,66 |
| Otras comunicaciones. | 84.132,48 | 62.629,32 |
| Otros servicios. | 4.153.097,22 | 4.191.546,75 |
| Total Servicios exteriores | 15.226.873,68 | 16.086.344,03 |
| Tributos | -773.028,83 | -472.552,65 |
| Gastos financieros por deudas | 225.319,66 | 102.431,18 |
| Pérdidas de inversiones financieras | 0,00 | 22.056,21 |
| Variación de provisiones de inversiones financieras | -138.665,02 | -376,92 |
| TOTAL apartados e), f) y g) | 14.540.499,49 | 15.737.901,85 |

Los tributos recogen el menor gasto que han supuesto los ajustes positivos en la imposición indirecta por el ajuste de la prorata del IVA: -484.136,12 € y gastos de tributos: 11.583,47 €

La variación de provisiones de inversiones financieras recoge las disminuciones en las dotaciones realizadas en el ejercicio por aumento de los Fondos Propios de las Entidades participadas, -376,92.

La pérdida de inversiones financieras apunta la corrección efectuada porque la aportación realizada a la Entidad ANECOOP en el año 2009 fue contabilizada por esta Entidad como un ingreso y no como una aportación a la dotación fundacional.

h) Transferencias y subvenciones (Gastos)

Detalle:

| Descripción | Año 2009 | Año 2010 |
|--|---------------------|---------------------|
| A la Administración General del Estado | 181.677,41 | 177.095,70 |
| A Organismos Autónomos | 72.700,38 | 101.020,89 |
| A Sociedades Mercantiles y otros Entes | 90.186,00 | 356.834,90 |
| A Universidades Públicas | 67.200,63 | 258.677,73 |
| A la Junta de Andalucía | 54.128,99 | 50.591,45 |
| A otras Comunidades Autónomas | 3.900,00 | 3.900,00 |
| A Corporaciones Locales | 2.406,48 | 2.000,00 |
| A Empresas privadas | 18.028,00 | 29.498,77 |
| A Estudiantes | 2.649.714,25 | 2.888.028,97 |
| Otras becas y ayudas, (subc. 483.99) | 5.520,00 | 6.344,08 |
| Convenios e Instituc. sin fines de lucro | 386.848,28 | 515.814,65 |
| Al Exterior | 4.999,81 | 2.175,00 |
| Becarios de Investigación | 658.673,57 | 797.428,78 |
| Donación de terrenos al CSIC | 325.738,76 | 0,00 |
| Subvención Centro Cultural en Villaricos | 39.538,48 | 0,00 |
| TOTAL | 4.561.261,04 | 5.189.410,92 |

i) Ingresos y gastos extraordinarios

Los resultados extraordinarios comprenden lo siguiente:

| | Año 2009 | Año 2010 |
|---|--------------------|----------------------|
| Ganancias e ingresos extraordinarios: | | s |
| Beneficios procedentes del inmovilizado | 0,00 | 0,00 |
| Beneficios por operaciones de endeudamiento | 0,00 | 0,00 |
| Ingresos extraordinarios | 3.100,00 | 0,00 |
| Ingresos y beneficios de otros ejercicios | 0,00 | 70.462,17 |
| | 3.100,00 | 70.462,17 |
| Pérdidas y gastos extraordinarios: | | |
| Pérdidas procedentes del inmovilizado | 48.344,03 | 12.412,50 |
| Pérdidas por operaciones de endeudamiento | 0,00 | 0,00 |
| Gastos extraordinarios | 1.671,85 | 0,00 |
| Gastos y pérdidas de otros ejercicios | 336.488,04 | 3.163.885,75 |
| | 386.503,92 | 3.176.298,25 |
| Resultado extraordinario neto | -383.403,92 | -3.105.836,08 |

Los ingresos y beneficios de otros ejercicios corresponden a la regularización de la Contabilidad con el Patrimonio y la Amortización Acumulada registrada en el Inventario del Sistema de Información.

Las pérdidas procedentes del inmovilizado son bajas en el inventario.

Los gastos y pérdidas de otros ejercicios corresponden a lo siguiente:

| | |
|--|---------------------|
| Facturas del ejercicio anterior tramitadas con posterioridad al cierre | 165.171,07 |
| Anulación Derechos de Ej. Cerrados. | 431.948,24 |
| Atrasos de amortización. | 25.486,70 |
| Regularización Préstamo Campus de Excelencia: | 1.985.735,40 |
| Regularización Amortización Acumulada Edif. Gerona y Ronda | 555.544,34 |
| | 3.163.885,75 |

19. Conciliación del saldo presupuestario y el resultado patrimonial.

| | |
|---|----------------------|
| SALDO PRESUPUESTARIO | -8.623.693,41 |
| <u>GASTOS PRESUPUESTARIOS NO ECONÓMICO-PATRIMONIALES</u> | |
| Capítulo VI del presupuesto, aplicaciones inventariables | 14.993.473,28 |
| Capítulo VIII del presupuesto | 137.459,00 |
| Capítulo IX del presupuesto | 3.800.440,64 |
| <u>INGRESOS PRESUPUESTARIOS NO ECONÓMICO-PATRIMONIALES</u> | |
| Capítulo VI del presupuesto, enajenación de inmovilizado | -3.500,00 |
| Capítulo VIII del presupuesto | -9.472,50 |
| Capítulo IX del presupuesto | -1.563.661,96 |
| <u>GASTOS ECONÓMICO-PATRIMONIALES NO PRESUPUESTARIOS</u> | |
| Dotación para amortización del inmovilizado | -5.043.080,74 |
| Atrasos de amortización | -25.486,70 |
| Regularización Amortización Acumulada Edificios Gerona y Ronda | -555.544,34 |
| Devengo seguros de automóviles, material y suministros | -9.964,13 |
| Devengo de las pagas extras | 61.292,84 |
| Bajas en inventario de activos | -12.412,50 |
| Anulaciones de derechos reconocidos en ejercicios anteriores | -431.948,24 |
| Gastos por acreedores pendientes de imputar a presupuesto | 81.636,02 |
| Regularización Préstamo Campus de Excelencia | -1.985.735,40 |
| Regularización participación en ANECOOP | -22.056,21 |
| <u>INGRESOS ECONÓMICO-PATRIMONIALES NO PRESUPUESTARIOS</u> | |
| Devengo de los precios públicos | 452.103,02 |
| Alta Nuevos Terrenos | 5.800.305,96 |
| Donación de inmovilizado a la UAL | 2.885,65 |
| Activación gastos para el Inmovilizado | 61.594,07 |
| Disminución en Clientes de dudoso cobro y en la dotación para Entidades | 58.364,09 |
| Regularización Patrimonio y Amortización Acumulada | 70.462,17 |
| AHORRO | 7.233.460,61 |

20. Estado operativo

| GASTOS PRESUPUESTARIOS | IMPORTE | INGRESOS PRESUPUESTARIOS | IMPORTE |
|--|-----------------------|--|----------------------|
| 1A20 Gastos generales de docencia y admÓN. | 80.015.196,49 | 3 Tasas, precios públicos y otros ingresos | 14.476.347,66 |
| 1B00 Consejo Social | 184.450,33 | 4 Transferencias corrientes | 60.946.791,39 |
| 2A00 Investigación Científica | 16.552.251,33 | 5 Ingresos patrimoniales | 355.667,76 |
| 3A00 Extensión cultural y servicios complem. | 4.002.726,80 | 6 Enajenación de inversiones reales | 46.643,63 |
| | | 7 Transferencias de capital | 14.732.346,64 |
| | | 8 Activos financieros | 9.472,50 |
| | | 9 Pasivos financieros | 1.563.661,96 |
| TOTAL | 100.754.624,95 | TOTAL | 92.130.931,54 |

21. Información de carácter financiero

a) Estado del Remanente de Tesorería

Ver información detallada en página 10 y siguientes.

El importe del Remanente de Tesorería Afectado del ejercicio 2009 se incorporó en su totalidad a los Centros de Gasto, (42.200.670,71 euros), habiéndose anulado durante el ejercicio remanente afectado por anulación de derechos de ejercicios anteriores por importe de 325.979,86 euros.

b) Estado de la Tesorería

Ver información detallada en página 5 y siguientes.

c) Cuadro de financiación

Variación del capital circulante:

Ver información en páginas 103 y 104.

22. Ejecución de los gastos públicos

a) Contratación administrativa

| Adjudicado en 2010 | Procedimientos y Formas de Adjudicación | | | | | | Total |
|-----------------------------|---|---------|-----------------------|---------|-------------------------|----------------|------------------------|
| | Procedimiento Abierto | | Procedim. Restringido | | Procedimiento Negociado | | |
| | Concurso | Subasta | Concurso | Subasta | Con Publicidad | Sin Publicidad | |
| Obras | 9.782.635,34 € | 0,00 € | 0,00 € | 0,00 € | 0,00 € | 0,00 € | 9.782.635,34 € |
| Gestion de Serv. Públicos | 0,00 € | 0,00 € | 0,00 € | 0,00 € | 0,00 € | 0,00 € | 0,00 € |
| Suministros | 1.014.224,69 € | 0,00 € | 0,00 € | 0,00 € | 0,00 € | 1.096.717,15 € | 2.110.941,84 € |
| Servicios | 6.633.019,65 € | 0,00 € | 0,00 € | 0,00 € | 0,00 € | 175.948,28 € | 6.808.967,93 € |
| Patrimoniales | 0,00 € | 0,00 € | 0,00 € | 0,00 € | 0,00 € | 0,00 € | 0,00 € |
| Otros (Naturaleza especial) | 0,00 € | 0,00 € | 0,00 € | 0,00 € | 0,00 € | 0,00 € | 0,00 € |
| | | | | | | | 18.702.545,11 € |

| Tipo de Contrato | Situación de los contratos | | | |
|-----------------------------|----------------------------|------------------|--------------------|------------------------|
| | Pendiente a 01/01/2010 | Iniciado en 2010 | Adjudicado en 2010 | Pendiente a 01/01/2011 |
| Obras | 12.184.947,90 € | 0,00 € | 9.782.635,34 € | 0,00 € |
| Gestion de Serv. Publicos | 0,00 € | 0,00 € | 0,00 € | |
| Suministros | 1.491.181,45 € | 3.573.065,53 € | 2.110.941,84 € | 2.484.552,14 € |
| Servicios | 6.707.325,52 € | 467.070,27 € | 6.808.967,93 € | 353.622,00 € |
| Patrimoniales | 0,00 € | 0,00 € | 0,00 € | |
| Otros (Naturaleza especial) | 0,00 € | 0,00 € | 0,00 € | |
| | 20.383.454,87 € | 4.040.135,80 € | 18.702.545,11 € | 2.838.174,14 € |

| Relación de Adjudicatarios que superan el 5% de la cantidad total adjudicada en el año 2010 | | | Total adjudicado | 18.702.545,11 € |
|---|-----------|-------------------|------------------|-----------------|
| ADJUDICATARIO | CIF | PTO. ADJUDICACION | 5% | 935.127,26 € |
| CONSTR. SANCHEZ DOMINGUEZ SANDO | A29029428 | 3.912.509 | | |
| UTE TEJERA-SALCOA | U04694972 | 2.635.285 | | |
| SANDO, S.A. | A29029428 | 2.147.999 | | |
| GRUPO CONTROL, S.A. | A04038014 | 1.929.635 | | |
| VERDIBLANCA | G04014064 | 4.641.549 | | |

b) Modificaciones de crédito

Ver información detallada en páginas 106 y siguientes.

c) Remanentes de crédito

El detalle de los Remanentes de crédito que arroja la liquidación del Presupuesto del ejercicio, distinguiendo los comprometidos y no comprometidos, es como se muestra a continuación. Aquí figura el importe del comprometido no gastado antes del cierre. Al cierre se anula todo el comprometido no gastado, rehaciéndose en la apertura del ejercicio siguiente.

| Clasificación económica | Remanente comprometido | Remanente no comprometido |
|-------------------------|------------------------|---------------------------|
| Capítulo 1 | 0,00 | 4.806.798,54 |
| Capítulo 2 | 160.598,21 | 6.923.543,12 |
| Capítulo 3 | 0,00 | 61.005,70 |
| Capítulo 4 | 0,00 | 2.362.405,12 |
| Capítulo 6 | 6.080.118,57 | 18.862.124,08 |
| Capítulo 7 | 0,00 | 66.544,08 |
| Capítulo 8 | 0,00 | 0,00 |
| Capítulo 9 | 0,00 | 0,00 |
| Total | 6.240.716,78 | 33.082.420,64 |

d) Clasificación funcional del gasto

Ver información en página 77.

e) Ejecución de proyectos de inversión

PROYECTOS DE INVERSIÓN

CLASIFICACIÓN FUNCIONAL POR PROGRAMAS: 1A20

| Proyecto | Inversión Total | Ejercicio Inicial | Ejercicio Final | Inversión realizada a 1 de enero | Inversión realizada en el ejercicio | Inversión a realizar en anualidades pendientes | | | |
|--------------------------------|-----------------|-------------------|-----------------|----------------------------------|-------------------------------------|--|----------------|----------------|----------------------|
| | | | | | | Ejercicio 2011 | Ejercicio 2012 | Ejercicio 2013 | Ejercicios sucesivos |
| Plan Plurianual de Inversiones | 30.014.700,30 | 2.006 | 2.011 | 24.085.797,62 | 5.155.197,90 | 773.704,78 | | | |
| Edf. Departamentao B5 y Urb. | 3.875.142,85 | 2.008 | 2.012 | 175.033,05 | 2.152.986,69 | 1.000.000,00 | 547.123,11 | | |
| Remodelación Edf. Central | 2.889.075,34 | 2.009 | 2.012 | 34.794,20 | 962.447,64 | 1.222.268,84 | 569.564,66 | 100.000,00 | |

f) Número de empleados

| Detalle de Personal | A 31/12/10 | Nº medio |
|---------------------------------------|--------------|--------------|
| Capítulo 1 | | |
| 1.-P.D.I. | 822 | 840 |
| 1.1- P.D.I. Funcionario | 520 | 518 |
| 1.2- P.D.I. Contratado | 302 | 322 |
| 1.2.1- P.D.I. Contrato Administrativo | 54 | 56 |
| 1.2.2- P.D.I. Contrato Laboral | 248 | 266 |
| 2.-P.A.S. | 477 | 479 |
| 2.1- P.A.S. Funcionario | 462 | 462 |
| 2.2- P.A.S. Laboral Fijo | 15 | 17 |
| 2.3- P.A.S. Laboral Eventual | 0 | 0 |
| Totales Capítulo 1 (1 + 2) | 1.299 | 1.319 |
| Capítulo 6 | | |
| 1.-P.D.I. | 232 | 218 |
| Grupo I | 195 | 185 |
| Grupo II | 20 | 23 |
| Grupo III | 13 | 7 |
| Grupo IV | 4 | 3 |
| 2.-P.A.S. | 15 | 23 |
| Grupo I | 6 | 6 |

| Detalle de Personal | A 31/12/10 | Nº medio |
|----------------------------|------------|----------|
| Grupo II | 1 | 1 |
| Grupo III | 6 | 14 |
| Grupo IV | 2 | 2 |
| Totales Capítulo 6 (1 + 2) | 247 | 241 |
| TOTALES DE PERSONAL | 1.546 | 1.560 |

g) Acreedores por operaciones pendientes de aplicar a Presupuesto.

No hay acreedores de este tipo.

h) Obligaciones de presupuestos cerrados.

Ver información en página 94.

i) Compromisos de gasto con cargo a ejercicios posteriores.

Ver información en páginas 101.

j) Tramitación anticipada de gastos presupuestarios.

Durante el ejercicio no se han tramitado este tipo de operaciones:

23. Ejecución de los ingresos públicos

Ver información detallada en páginas 53 y siguientes.

Ver información sobre los derechos a cobrar de presupuestos cerrados en páginas 95 y siguientes.

24. Gastos con financiación afectada

La aplicación informática no suministra información individualizada de los diversos gastos con financiación afectada con el detalle requerido. Sin embargo una referencia exhaustiva por créditos de las desviaciones de financiación en la página 13 y siguientes de las Cuentas Anuales.

25. Avales

Avales de ejercicios anteriores: Aval de Cajamar para financiar actuaciones de inversiones en infraestructuras de los Fondos Europeos F.E.D.E.R., emitido solidariamente respecto al obligado principal. Además, también se emitió por parte de la Universidad una Garantía Institucional ante el Ministerio de Educación y Ciencia. Importe: 350.612,83 euros.

Durante el ejercicio 2010 se ha concedido el siguiente aval: Aval de Cajamar como garantía provisional para concursar ante ADIF-ADMINISTRADOR DE ESTRUCTURAS FERROVIARIAS, emitido solidariamente respecto al obligado principal. Importe: 6.984 euros.

26. Estado de operaciones no presupuestarias

Ver información en la página 8.

27. Otra información

Dada la actividad a la que se dedica la Universidad, la misma no tiene responsabilidades, gastos, activos, provisiones ni contingencias de naturaleza medioambiental que pudieran ser significativas en relación con el patrimonio, la situación financiera, los resultados y el saldo presupuestario de la misma. Por este motivo no se incluyen desgloses específicos en la presente cuentas anuales respecto a información de cuestiones medioambientales.

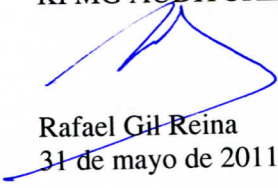
INFORME DE AUDITORÍA

Informe de Auditoría de Cuentas Anuales

Al Consejo Social de la
Universidad de Almería

1. Hemos auditado las cuentas anuales de la Universidad de Almería (en adelante la Universidad) que comprenden el balance de situación al 31 de diciembre de 2010, la cuenta del resultado económico-patrimonial, el estado de liquidación del presupuesto y la memoria correspondientes al ejercicio anual terminado en dicha fecha, cuya formulación es responsabilidad de la gerencia de la Universidad. Nuestra responsabilidad es expresar una opinión sobre las citadas cuentas anuales en su conjunto, basada en el trabajo realizado de acuerdo con las normas de auditoría del Sector Público, que requieren el examen, mediante la realización de pruebas selectivas, de la evidencia justificativa de las cuentas anuales y la evaluación de su presentación, de los principios contables públicos y principios presupuestarios aplicados y de las estimaciones realizadas.
2. De acuerdo con la normativa en vigor, la Universidad presenta a efectos comparativos, con cada una de las partidas del balance de situación, de la cuenta del resultado económico-patrimonial y del cuadro de financiación, además de las cifras del ejercicio 2010, las correspondientes al ejercicio anterior. Nuestra opinión se refiere exclusivamente a las cuentas anuales del ejercicio 2010. Con fecha 28 de abril de 2010 emitimos nuestro informe de auditoría acerca de las cuentas anuales del ejercicio 2009 en el que expresamos una opinión con salvedades
3. En nuestra opinión las cuentas anuales del ejercicio 2010 adjuntas expresan, en todos los aspectos significativos, la imagen fiel del patrimonio y de la situación financiera de la Universidad de Almería al 31 de diciembre de 2010, del resultado económico-patrimonial y de la ejecución del presupuesto durante el ejercicio anual terminado en dicha fecha y contienen la información necesaria y suficiente para su interpretación y comprensión adecuada, de conformidad con principios y normas de contabilidad pública que guardan uniformidad con los aplicados en el ejercicio anterior.
4. Nuestra auditoría ha sido realizada con objeto de expresar una opinión profesional sobre las cuentas anuales de la Universidad consideradas en su conjunto. La información adjunta a este informe de auditoría incluye, además de aquella que constituye las cuentas anuales de la Universidad correspondientes al ejercicio 2010, cierta información suplementaria con objeto de facilitar el análisis de las operaciones realizadas por la Universidad de Almería durante este ejercicio. Por lo tanto, al no formar dicha información parte integrante de las cuentas anuales, no ha sido sometida de forma específica a los procedimientos de auditoría aplicados en el examen de las mencionadas cuentas anuales y, por lo tanto, no expresamos una opinión sobre la misma. Lo indicado en este párrafo no afecta a la opinión expresada el párrafo 3, puesto que ésta se refiere a las cuentas anuales de la Universidad (balance, cuenta del resultado económico patrimonial, estado de liquidación del presupuesto y la correspondiente memoria) y no a la información adjunta a dichas cuentas anuales.

KPMG AUDITORES, S.L.



Rafael Gil Reina
31 de mayo de 2011

Informe sobre el Cumplimiento de determinados compromisos de un convenio

Al Consejo Social de la
Universidad de Almería

1. Hemos auditado, de acuerdo con las normas de auditoría aplicables al Sector Público, emitidas por la Intervención General de la Administración del Estado, las cuentas anuales de la Universidad de Almería (en adelante la Universidad) que comprenden el balance de situación al 31 de diciembre de 2010, la cuenta del resultado económico-patrimonial, el estado de liquidación del presupuesto y la memoria correspondientes al ejercicio anual terminado en dicha fecha. Con fecha 31 de mayo de 2011, hemos emitido nuestro informe de auditoría acerca de las mencionadas cuentas anuales de la Universidad de Almería en el que expresamos una opinión favorable.
2. El 3 de julio de 2003 la Universidad de Almería, junto con el resto de Universidades Públicas de Andalucía, suscribió un Convenio con la Consejería de Economía y Hacienda y la Consejería de Educación y Ciencia de la Junta de Andalucía para el saneamiento de su situación financiera (en adelante el Convenio). La cláusula primera del Convenio establece que la Consejería de Economía y Hacienda autorizará para el conjunto de las Universidades públicas un total de operaciones de crédito que permita cubrir, junto con las ya suscritas, el montante de su endeudamiento a 1 de enero de 2003. Dichos créditos estarán condicionados al pago de las deudas que han motivado su autorización. Con fecha 5 de agosto de 2003, la Universidad de Almería formalizó un contrato mercantil de crédito con la entidad Caja Rural Intermediterránea, previa autorización mediante resolución de 31 de julio de 2003 de la Consejería de Economía y Hacienda de la Junta de Andalucía.
3. Por otro lado, en la cláusula segunda del Convenio se recoge el compromiso de la Universidad de adecuar su actividad económica y financiera a unos límites mínimos anuales de capacidad o necesidad de financiación que figuran en su Plan de Viabilidad y a reducir su nivel de endeudamiento hasta un límite no superior al 25% de los ingresos corrientes obtenidos en 2003 en la medida en que el saldo de operaciones no financieras lo vaya permitiendo, lo que, de acuerdo con lo establecido en su Plan de Viabilidad, se prevé alcanzar en el ejercicio 2010. Los cálculos de las magnitudes contempladas en esta cláusula segunda figuran reflejados en los certificados adjuntos, que figuran en los Anexos I a III, los cuales han sido preparados por la Gerencia de la Universidad a partir de los estados contables presupuestarios correspondientes al ejercicio anual terminado el 31 de diciembre de 2010. Asimismo, se adjuntan los estados de seguimiento y evaluación del cumplimiento del objetivo de estabilidad presupuestaria a esa misma fecha.
4. La cláusula octava del Convenio contempla la constitución de una Comisión de Seguimiento, con el fin de evaluar el cumplimiento del Plan de Viabilidad y de los demás compromisos previstos en el Convenio. En la sesión de la Comisión de Seguimiento celebrada el 30 de enero de 2007 se presentaron unos "Criterios para la determinación del cumplimiento del objetivo de estabilidad de las Universidades previsto en el Convenio de 3 de julio de 2003 y de las consecuencias en caso de incumplimiento", con el propósito de clarificar la metodología para el cálculo del cumplimiento del objetivo de estabilidad presupuestaria. Los criterios son los siguientes:

- 4.1. *“La determinación del cumplimiento por las Universidades del objetivo de estabilidad previsto en el Convenio se realizará computando sus resultados en términos de capacidad de financiación, de acuerdo con la definición contenida en el Sistema Europeo de Cuentas Nacionales y Regionales (SEC 95).*

Por tanto, el resultado se obtendrá a partir de la diferencia entre derechos y obligaciones no financieros del Presupuesto de la Universidad, del ejercicio de que se trate, practicándose sobre el mismo los ajustes que procedan, por aplicación de las normas del SEC 95. Y entre dichos ajustes se encuentran, por tanto, los que pudieran resultar de la consolidación de las cuentas de la Universidad con las de aquellas entidades dependientes de la misma que tengan el carácter de administración pública, de acuerdo con el SEC 95.

- 4.2. *Cuando del cómputo según lo dispuesto en el apartado 1 anterior resulte que una Universidad incumple el objetivo previsto en el Convenio, deberá elaborar y presentar a la Comisión de Seguimiento un plan económico-financiero de corrección del desequilibrio. Dicho plan contendrá el escenario de ingresos y gastos de la Universidad y las medidas que sea preciso aplicar para corregir la situación de desequilibrio en los tres ejercicios presupuestarios siguientes. Si el incumplimiento del objetivo de estabilidad se encuentra motivado, exclusivamente, por desviaciones de financiación afectadas, o por el empleo del remanente de tesorería genérico o no afectado del ejercicio anterior, el plan económico-financiero podrá limitarse a la descripción del déficit producido y del escenario plurianual en el que se prevé el restablecimiento del equilibrio.*

- 4.3. *En el caso de que una Universidad, además de incumplir el objetivo de estabilidad según lo dispuesto en el apartado 1 anterior, incurra en déficit de autofinanciación, será de aplicación la Cláusula Undécima del Convenio.*

4.3.1 *Se entenderá por déficit de autofinanciación el saldo presupuestario negativo del conjunto de sus capítulos de ingresos y gastos, deducidos los que tengan carácter afectado y los créditos gastados financiados con remanentes de ejercicios anteriores.*

4.3.2 *La aplicación de la Cláusula Undécima del Convenio se realizará proporcionalmente al nivel de déficit de autofinanciación que se haya producido.*

- 4.4. *Cuando la Universidad, cumpliendo el objetivo de estabilidad según lo dispuesto en el apartado 1 anterior, incurra en déficit de autofinanciación, deberá presentar a la Comisión de Seguimiento un plan económico-financiero de corrección del desequilibrio, que contendrá el escenario de ingresos ya gastos de la Universidad y las medidas que sea preciso aplicar para corregir la situación de desequilibrio en los tres ejercicios presupuestarios siguientes”.*

5. La capacidad de financiación de acuerdo con la definición contenida en el Sistema Europeo de Cuentas Nacionales y Regionales (SEC'95) es como sigue:

| | <u>Miles de Euros</u> |
|--|-----------------------|
| Ingresos no financieros | 90.558 |
| Gastos no financieros | <u>(96.817)</u> |
| Resultado de operaciones no financieras | <u>(6.259)</u> |
| Diferencia en periodificación de pagas extras | 61 |
| Devengo de obligaciones reconocidas | <u>780</u> |
| Resultado de operaciones no financieras ajustado | <u>(5.418)</u> |

Como se muestra en el Anexo III adjunto, el Plan de Viabilidad para la Universidad de Almería prevé para el ejercicio 2010 un resultado de operaciones no financieras de 3.568 miles de euros, por lo que existiría un déficit en relación con el objetivo de 8.986 miles de euros.

6. El superávit del ejercicio, según se muestra en el Anexo III adjunto, es el siguiente:

| | <u>Miles de Euros</u> |
|--|-----------------------|
| Ingresos no financieros | 90.558 |
| Gastos no financieros | <u>(96.817)</u> |
| Resultado de operaciones no financieras | <u>(6.259)</u> |
| Operaciones con activos financieros | (128) |
| Resultado de operaciones financieras | <u>(2.237)</u> |
| Saldo Presupuestario | <u>(8.624)</u> |
| Créditos gastados financiados con remanente de tesorería | 2.304 |
| Desviaciones de financiación netas | <u>8.663</u> |
| Superávit del ejercicio | <u>2.343</u> |


En consecuencia, la Universidad no ha incurrido en déficit de autofinanciación, según se define en el párrafo 4.3.1.

7. Según se recoge en el Anexo I, el endeudamiento de la Universidad al 31 de diciembre de 2010 asciende a 3.566 miles de euros, que corresponde al saldo total, tanto a corto como a largo plazo, del préstamo mercantil con la entidad financiera Caja Rural Intermediterranea mencionada en el párrafo 2. Este saldo es inferior al objetivo establecido en el Convenio, que ascendía a 10.732 miles de euros.

El Anexo I no incluye otras deudas a largo plazo por los siguientes conceptos:

- 1985 miles de euros que corresponden a un préstamo sin interés concedido por la Consejería de Innovación, Ciencia y Empresa al amparo de la Orden de 12 de noviembre de 2009, por la que se concede financiación para proyectos de mejora de los campus universitarios públicos de Andalucía. La amortización de este préstamo se realizará entre los ejercicios 2012 y 2023, mediante pagos en formalización detrayéndose de los créditos presupuestarios asignados a la Universidad dentro del Modelo de Financiación.
 - 1.512 miles de euros de deudas por Actuaciones de Programa Feder, correspondiente a la deuda contraída por la Universidad para realizar algunas actuaciones del Programa Feder sobresaliendo la construcción del Edificio Centro Instituto de Investigación Base Tecnológica.
 - 1.609 miles de euros correspondiente al Préstamo Feder del Ministerio de Ciencia e Innovación para los Proyectos de Investigación.
 - 1.404 miles de euros correspondientes al Préstamo FEDER de la Convocatoria del 2008 del Programa Nacional de Infraestructuras Científico-Tecnológicas.
 - 294 miles de euros correspondiente al Préstamo del Ministerio de Fomento, Diseño de una Red de Transporte Marítimo.
8. Este informe ha sido preparado exclusivamente para información y uso del Consejo Social y Gerencia de la Universidad de Almería y de los Organismos Públicos relacionados con el Convenio antes mencionado y, por lo tanto, no debería ser utilizado para fines diferentes al descrito ni ser distribuido a terceras personas.

KPMG Auditores, S.L.



Rafael Gil Reina
31 de mayo de 2011

Certificado de cumplimiento de compromisos establecidos en la segunda cláusula del Convenio de fecha 3 de julio de 2003

Adecuación de su actividad económica y financiera a los límites mínimos anuales de capacidad o necesidad de financiación que figuran en su Plan de Viabilidad

% de Endeudamiento a 31 de diciembre de 2010

| Magnitudes | Miles de euros | | | | |
|--|---------------------------------------|---|--|-------------------------|-------------------------|
| | (A) Plan de Viabilidad 2010 (*) | (B) Endeudamiento s/Ingresos corrientes 2003 | (C) Datos contables a 31 de diciembre de 2010 | (B) - (A) Diferencia | (C) - (A) Diferencia |
| Endeudamiento | 10.732 | 3.572 | 3.572 | (7.160) | (7.160) |
| Ingresos Corrientes | 42.928 | 42.928 | 75.779 | - | 32.851 |
| % de Endeudamiento s/ Ingresos Corrientes | 25,00% | 8,32% | 4,71% | (16,68%) | (20,29%) |

(*) Datos correspondientes según Convenio con la Consejería de Economía y Hacienda y la Consejería de Educación y Ciencia.

Certificado de cumplimiento de compromisos establecidos en la segunda cláusula del Convenio de fecha 3 de julio de 2003

Adecuación de su actividad económica y financiera a los límites mínimos anuales de capacidad o necesidad de financiación que figuran en su Plan de Viabilidad

% de Endeudamiento a 31 de diciembre de 2010

Miles de euros

| ENTIDAD PRESTAMISTA (1) | TIPO DE OPERACIÓN | FECHA DE FORMALIZACIÓN | FECHA DE VENCIMIENTO | TIPO DE INTERÉS | IMPORTE NOMINAL (2) | IMPORTE DISPUESTO | AMORTIZ. ejerc. corrte. (3) | AMORTIZACIÓN acumulada (4) | IMPORTE SALDO VIVO A (31/12/10) |
|------------------------------|-------------------|------------------------|----------------------|------------------------|---------------------|-------------------|-----------------------------|----------------------------|---------------------------------|
| Caja Rural Intermediterránea | Préstamo | 05/08/2003 | 31/12/2013 | Euribor 3 meses + 0.5% | 17.503 | 17.503 | 3.568 | 13.937 | 3.566 |
| | | | | | 17.503 | 17.503 | 3.568 | 13.937 | 3.566 |

(1) Institución Financiera con la que se formaliza la operación.

(2) Cuantía por la que se concierta la operación de endeudamiento

(3) Cuantía del principal de la operación que ha sido reintegrada desde el principio del año en curso hasta el último día del trimestre en cuestión.

(4) Cuantía del principal de la operación que ha sido reintegrado desde la fecha de formalización hasta el último día del trimestre en cuestión.

Certificado de cumplimiento de compromisos establecidos en la segunda cláusula del Convenio de fecha 3 de julio de 2003

Adecuación de su actividad económica y financiera a los límites mínimos anuales de capacidad o necesidad de financiación que figuran en su Plan de Viabilidad

| Magnitudes | Estimación según Plan de Viabilidad | Miles de Euros | |
|--|-------------------------------------|----------------------------------|-----------------|
| | | Liquidación del Presupuesto 2010 | Diferencia |
| Ingresos totales no financieros | 74.726 | 90.558 | 15.832 |
| Gastos no financieros: Funcionamiento mas finalistas | 63.916 | 92.664 | 28.748 |
| I. RESULTADO DE OPERACIONES NO FINANCIERAS | 10.810 | (2.106) | (12.916) |
| Gastos no financieros: Políticas propias + Nuevas contrataciones (1) | 6.928 | 4.064 | (2.864) |
| Intereses y gastos de endeudamiento adicional | 314 | 89 | (225) |
| II. NUEVO RESULTADO DE OPERACIONES NO FINANCIERAS | 3.568 | (6.259) | (9.827) |
| Variación de activos financieros | - | (128) | (128) |
| Derechos reconocidos por pasivos financieros | - | 1.564 | 1.564 |
| Obligaciones reconocidas por pasivos financieros | - | - | - |
| Amortización préstamos a largo plazo de entidades sector público | - | 232 | - |
| Amortización préstamo a largo plazo de entidades sector privado (2) | 3.568 | 3.568 | - |
| Total por Oligaciones Reconocidas por pasivos financieros | 3.568 | 3.800 | - |
| III. RESULTADO DE OPERACIONES FINANCIERAS | (3.568) - | (2.364) | 1.204 |
| IV. SALDO PRESUPUESTARIO (II+III) | - | (8.623) | (8.623) |
| V. CREDITOS GASTADOS FINANCIADOS CON REMANENTE DE TESORERIA | - | 2.304 | 2.304 |
| VI. DESVIACIONES DE FINANCIACIÓN | - | 8.663 | 8.663 |
| VII. SUPERAVIT O DEFICIT DEL EJERCICIO (IV+V+VI) | - | 2.343 | 2.343 |

(1) Margen que una vez deducidos los gastos para cubrir el mínimo de amortización queda libre para que la Universidad pueda dedicar a políticas propias.

(2) Sólo se computan los ingresos y gastos financieros derivados de las operaciones de endeudamiento.