

UNIVERSIDAD DE ALMERÍA

Calidad Académica Sistema de Garantía de Calidad

Universidad de Almería

Informe de Resultados Anuales de Calidad 2019-20

Curso Académico
2019-20

Elaborado

Servicio de Planificación, Evaluación y Calidad



Calidad Académica

Aprobado

*Vicerrectorado de Planificación Estratégica y
Profesorado*



José Joaquín Céspedes

viernes, 8 de enero de 2021

Indicadores del Sistema de Garantía de Calidad

Alcance del Sistema de Garantía de Calidad

Nº	CódMEC	Denominación del Centro/Título	Mble	Mdo	% Medición
1	CEN-04008479	Centro de Postgrado y Formación Continua	106	53	50%
2	CEN-04008510	Escuela Internacional de Doctorado de la Universidad de Almería (EIDUAL)	106	48	45%
3	CEN-04008522	Escuela Superior de Ingeniería	106	69	65%
4	CEN-04008546	Facultad de Ciencias de la Educación	106	68	64%
5	CEN-04008558	Facultad de Ciencias de la Salud	106	67	63%
6	CEN-04008081	Facultad de Ciencias Económicas y Empresariales	106	68	64%
7	CEN-04008534	Facultad de Ciencias Experimentales	106	68	64%
8	CEN-04008091	Facultad de Derecho	106	68	64%
9	CEN-04008561	Facultad de Humanidades	106	68	64%
10	CEN-04008571	Facultad de Psicología	106	67	63%
11	UAL	Universidad de Almería	106	98	92%

Detalle de los indicadores del Sistema de Garantía de Calidad (Plan de Control de Procesos)

Quejas y Sugerencias 64%

Satisfacción de los recién egresados con el procedimiento de Quejas / Sugerencias en GRADO y MÁSTER

CódMEC	n	N	%	σ	Cumplido	19-20	18-19	17-18	16-17	15-16
CEN-04008479	71	318	22%	1,01	100%	3,24	2,65	3,00	2,85	
CEN-04008510										
CEN-04008522	40	173	23%	0,87	100%	3,59	3,35	2,67	3,03	
CEN-04008546	134	663	20%	0,76	100%	3,26	2,90	2,67	3,30	
CEN-04008558	55	294	19%	0,71	100%	4,02	3,97	3,33	3,61	
CEN-04008081	87	328	27%	0,83	100%	3,35	3,00	2,54	2,88	
CEN-04008534	72	172	42%	0,73	100%	3,33	3,56	2,60	3,25	
CEN-04008091	55	248	22%	0,87	59%	3,05	3,64	3,24	3,07	
CEN-04008561	52	147	35%	1,06	100%	3,41	3,17	3,00	2,96	
CEN-04008571	53	260	20%	0,82	88%	3,20	3,16	3,19	3,50	
UAL	619	2603	24%	0,85	100%	3,36	3,18	2,90	3,15	

Satisfacción de los doctores con el procedimiento de Quejas / Sugerencias de los PROGRAMAS de DOCTORADO

CódMEC	n	N	%	σ	Cumplido	19-20	18-19	17-18	16-17	15-16
CEN-04008479										
CEN-04008510	46	101	46%	0,89	54%	3,87	4,27	4,26		
CEN-04008522										
CEN-04008546										
CEN-04008558										
CEN-04008081										
CEN-04008534										
CEN-04008091										
CEN-04008561										
CEN-04008571										
UAL	46	101	46%	0,89	54%	3,87	4,27	4,26		

Número de Sugerencias de los estudiantes del CENTRO

CódMEC	Cumplido	19-20	18-19	17-18	16-17	15-16
CEN-04008479	100%	4	3	3	0	
CEN-04008510	100%	7	9	6	0	
CEN-04008522	100%	19	8	6	1	
CEN-04008546	100%	14	14	10	3	
CEN-04008558	0%	1	3	9	1	
CEN-04008081	100%	11	7	4	1	
CEN-04008534	100%	10	4	4	0	
CEN-04008091	100%	10	3	4	0	
CEN-04008561	100%	8	5	2	0	
CEN-04008571	100%	8	7	2	1	
UAL	100%	92	63	52	7	

Número de Quejas de los estudiantes del CENTRO

CódMEC	Cumplido	19-20	18-19	17-18	16-17	15-16
CEN-04008479	0%	12	10	10	1	

CEN-04008510	Escuela Internacional de Doctorado de la Universidad de Almería (EI)	75%		7	8	11	1
CEN-04008522	Escuela Superior de Ingeniería	0%		55	18	50	14
CEN-04008546	Facultad de Ciencias de la Educación	0%		58	34	51	27
CEN-04008558	Facultad de Ciencias de la Salud	0%		25	6	14	0
CEN-04008081	Facultad de Ciencias Económicas y Empresariales	0%		59	29	32	3
CEN-04008534	Facultad de Ciencias Experimentales	0%		24	9	18	0
CEN-04008091	Facultad de Derecho	0%		39	12	27	7
CEN-04008561	Facultad de Humanidades	0%		58	13	5	8
CEN-04008571	Facultad de Psicología	0%		42	17	24	4
UAL	Universidad de Almería	0%		379	156	254	65

• Número de Quejas Académicas de los estudiantes del CENTRO

CódMEC		Cumplido	19-20	18-19	17-18	16-17	15-16
CEN-04008479	Centro de Postgrado y Formación Continua	100%		3	4		
CEN-04008510	Escuela Internacional de Doctorado de la Universidad de Almería (EI)	100%		0	0		
CEN-04008522	Escuela Superior de Ingeniería	0%		30	4		
CEN-04008546	Facultad de Ciencias de la Educación	0%		10	6		
CEN-04008558	Facultad de Ciencias de la Salud	0%		10	1		
CEN-04008081	Facultad de Ciencias Económicas y Empresariales	0%		32	9		
CEN-04008534	Facultad de Ciencias Experimentales	0%		10	0		
CEN-04008091	Facultad de Derecho	0%		5	4		
CEN-04008561	Facultad de Humanidades	0%		10	1		
CEN-04008571	Facultad de Psicología	0%		22	3		
UAL	Universidad de Almería	0%		132	32		

Gestión del PAS y el PDI

100%

• Número de Profesores excelentes en la evaluación del Programa DOCENTIA en GRADO y MÁSTER

CódMEC		Cumplido	19-20	18-19	17-18	16-17	15-16
CEN-04008479	Centro de Postgrado y Formación Continua	100%		7		5	0
CEN-04008510	Escuela Internacional de Doctorado de la Universidad de Almería (EI)	100%		7		12	0
CEN-04008522	Escuela Superior de Ingeniería	100%		9		3	0
CEN-04008546	Facultad de Ciencias de la Educación	100%		3		5	0
CEN-04008558	Facultad de Ciencias de la Salud	100%		21		5	0
CEN-04008081	Facultad de Ciencias Económicas y Empresariales	100%		8		6	0
CEN-04008534	Facultad de Ciencias Experimentales	100%		14		5	0
CEN-04008091	Facultad de Derecho	100%		1		2	0
CEN-04008561	Facultad de Humanidades	100%		3		2	0
CEN-04008571	Facultad de Psicología	100%					
UAL	Universidad de Almería	100%		73		25	0

• Ratio de Quinquenios en GRADO y MÁSTER

CódMEC	Personal Docente e Investigador	Quinquenios	Cumplido	19-20	18-19	17-18	16-17	15-16
CEN-04008479	431	1005	100%		2,33	2,04	2,24	2,01
CEN-04008510	366	924	100%		2,52			
CEN-04008522	1276	3449	67%		2,70	2,71	2,96	3,01
CEN-04008546	724	1467	86%		2,03	2,01	2,07	2,17
CEN-04008558	340	680	61%		2,00	1,91	2,31	2,28
CEN-04008081	1294	3158	54%		2,44	2,55	2,79	2,75
CEN-04008534	490	1435	56%		2,93	2,86	3,50	3,28
CEN-04008091	507	1264	72%		2,49	2,51	2,75	2,68
CEN-04008561	583	1639	40%		2,81	2,95	3,33	3,29
CEN-04008571	273	686	86%		2,51	2,48	2,73	2,53
UAL					2,52	2,88	2,83	

• Ratio de Sexenios

CódMEC	Personal Docente e Investigador	Sexenios	Cumplido	19-20	18-19	17-18	16-17	15-16
CEN-04008479	431	504	100%		1,17	0,89	0,96	0,76
CEN-04008510	366	625	0%		1,71		2,49	2,38
CEN-04008522	1276	1756	100%		1,38	1,26	1,33	1,31
CEN-04008546	724	619	100%		0,85	0,78	0,75	0,73
CEN-04008558	340	299	100%		0,88	0,75	0,89	0,75
CEN-04008081	1294	1245	100%		0,96	0,87	0,95	0,81
CEN-04008534	490	833	100%		1,70	1,47	1,77	1,63
CEN-04008091	507	585	100%		1,15	1,06	1,07	0,94
CEN-04008561	583	658	96%		1,13	1,09	1,20	1,12
CEN-04008571	273	372	100%		1,36	1,28	1,35	1,17

UAL				1,06	1,24	1,13
-----	--	--	--	------	------	------

• Ratio de Formación del PDI en GRADO y MÁSTER

CódMEC	PDI	For1	For2	For3	For4	For5	For6	FOTR	Cumplido	19-20	18-19	17-18	16-17	15-16
CEN-04008479	431	224	588	1231	1560	225	450	526	79%	11,15	13,92	11,71	9,26	
CEN-04008510	366	232	218	415	780	5	675	197	100%	6,89				
CEN-04008522	1276	1301	1634	2035	7320	355	2775	887	100%	12,78	13,87	11,31	10,24	
CEN-04008546	724	428	1352	2242	4500	365	2100	1083	100%	16,67	16,02	14,22	7,70	
CEN-04008558	340	203	398	556	2460	110	1125	348	55%	15,29	26,18	12,03	12,23	
CEN-04008081	1294	1003	1522	2477	6000	275	4125	1350	45%	12,95	17,28	12,70	13,67	
CEN-04008534	490	363	358	514	2400	100	900	550	100%	10,58	10,96	10,55	9,22	
CEN-04008091	507	245	602	1168	3420	155	2400	459	100%	16,66	14,02	11,20	9,04	
CEN-04008561	583	250	1028	1057	3180	210	1725	630	100%	13,86	7,07	9,25	6,82	
CEN-04008571	273	121	232	341	1680	65	525	434	98%	12,45	17,42	10,23	9,87	
UAL											14,89	11,46	9,94	

• Tasa Sexenios Vivos (solamente para CU, TU, CEU y CD)

CódMEC	Personal Docente e Investigador *	Sexenios Vivos	Cumplido	19-20	18-19	17-18	16-17	15-16
CEN-04008479		431	100%	0,70	0,67	0,66	0,58	
CEN-04008510		366	62%	0,84	0,92	0,90		
CEN-04008522		1276	93%	0,74	0,77	0,74	0,73	
CEN-04008546		724	100%	0,72	0,73	0,68	0,62	
CEN-04008558		340	100%	0,73	0,74	0,71	0,63	
CEN-04008081		1294	100%	0,67	0,66	0,60	0,53	
CEN-04008534		490	100%	0,76	0,79	0,73	0,69	
CEN-04008091		507	100%	0,73	0,77	0,66	0,61	
CEN-04008561		583	100%	0,68	0,62	0,59	0,53	
CEN-04008571		273	100%	0,74	0,74	0,68	0,65	
UAL					0,72	0,69	0,65	

Auditoría Interna

0%

• Tasa de Incidencias en Auditoría Interna

CódMEC		Cumplido	19-20	18-19	17-18	16-17	15-16
CEN-04008479	Centro de Postgrado y Formación Continua	0%	24%	21%		0%	
CEN-04008510	Escuela Internacional de Doctorado de la Universidad de Almería (EI)					0%	
CEN-04008522	Escuela Superior de Ingeniería	0%	16%	18%		0%	
CEN-04008546	Facultad de Ciencias de la Educación	0%	22%	14%		0%	
CEN-04008558	Facultad de Ciencias de la Salud	0%	16%	18%		0%	
CEN-04008081	Facultad de Ciencias Económicas y Empresariales	0%	22%	21%		0%	
CEN-04008534	Facultad de Ciencias Experimentales	0%	18%	21%		0%	
CEN-04008091	Facultad de Derecho	0%	22%	17%		0%	
CEN-04008561	Facultad de Humanidades	0%	14%	17%		0%	
CEN-04008571	Facultad de Psicología	0%	24%	23%		0%	
UAL	Universidad de Almería	0%	13%			0%	

Gestión de expedientes académicos y administrativos

100%

• Número de traslados de expediente salientes del título en GRADO y MÁSTER

CódMEC		Cumplido	19-20	18-19	17-18	16-17	15-16
CEN-04008479	Centro de Postgrado y Formación Continua	0%	1	1	1	0	
CEN-04008510	Escuela Internacional de Doctorado de la Universidad de Almería (EI)						
CEN-04008522	Escuela Superior de Ingeniería	48%	46	45	49	31	
CEN-04008546	Facultad de Ciencias de la Educación	100%	22	23	32	14	
CEN-04008558	Facultad de Ciencias de la Salud	100%	19	19	17	26	
CEN-04008081	Facultad de Ciencias Económicas y Empresariales	100%	99	99	101	100	
CEN-04008534	Facultad de Ciencias Experimentales	100%	22	24	27	32	
CEN-04008091	Facultad de Derecho	100%	31	31	46	32	
CEN-04008561	Facultad de Humanidades	100%	11	12	33	19	
CEN-04008571	Facultad de Psicología	0%	29	28	12	26	
UAL	Universidad de Almería	100%	280	282	325	287	

• Número de traslados de expediente entrantes del título en GRADO y MÁSTER

CódMEC		Cumplido	19-20	18-19	17-18	16-17	15-16
CEN-04008479	Centro de Postgrado y Formación Continua	100%	0	0	0	0	
CEN-04008510	Escuela Internacional de Doctorado de la Universidad de Almería (EI)						

CEN-04008522	Escuela Superior de Ingeniería	100%		23	2	10	6
CEN-04008546	Facultad de Ciencias de la Educación	100%		35	23	19	21
CEN-04008558	Facultad de Ciencias de la Salud	35%		20	14	26	29
CEN-04008081	Facultad de Ciencias Económicas y Empresariales	100%		22	5	9	11
CEN-04008534	Facultad de Ciencias Experimentales	100%		3	0	3	3
CEN-04008091	Facultad de Derecho	0%		1	0	12	18
CEN-04008561	Facultad de Humanidades	100%		7	2	3	2
CEN-04008571	Facultad de Psicología	100%		11	4	10	15
UAL	Universidad de Almería	100%		122	50	92	105

Perfiles de ingreso y captación de nuevos estudiantes

0%

• GAP entre sexos en matriculación de nuevo ingreso en GRADO y MÁSTER

CódMEC	Nuevos Matriculados	Hombres	Mujeres	Cumplido	19-20	18-19	17-18	16-17	15-16
CEN-04008479	356	106	250	0%		40%	21%	16%	12%
CEN-04008510									
CEN-04008522	550	190	360	5%		31%	61%	10%	8%
CEN-04008546	701	-1012	1713	0%		389%	35%	8%	7%
CEN-04008558	334	-369	703	0%		321%	43%	0%	0%
CEN-04008081	679	-548	1227	0%		261%	5%	12%	14%
CEN-04008534	335	-253	588	0%		251%	19%	15%	10%
CEN-04008091	335	-529	864	0%		416%	39%	17%	19%
CEN-04008561	243	-369	612	0%		404%	53%	19%	15%
CEN-04008571	288	-488	776	0%		439%	48%	23%	16%
UAL	3821	-3272	7093	0%		271%	18%	12%	12%

Selección, Admisión y Matrícula

71%

• Número plazas Ofertadas de nuevo ingreso en GRADO

CódMEC		Cumplido	19-20	18-19	17-18	16-17	15-16
CEN-04008479	Centro de Postgrado y Formación Continua						
CEN-04008510	Escuela Internacional de Doctorado de la Universidad de Almería (EID)						
CEN-04008522	Escuela Superior de Ingeniería	100%		600	600	600	600
CEN-04008546	Facultad de Ciencias de la Educación	77%		562	572	596	600
CEN-04008558	Facultad de Ciencias de la Salud	100%		195	195	195	195
CEN-04008081	Facultad de Ciencias Económicas y Empresariales	100%		600	600	525	525
CEN-04008534	Facultad de Ciencias Experimentales	100%		296	296	246	296
CEN-04008091	Facultad de Derecho	54%		295	300	375	300
CEN-04008561	Facultad de Humanidades	71%		295	295	345	300
CEN-04008571	Facultad de Psicología	100%		210	150	150	150
UAL	Universidad de Almería	84%		3053	3008	3257	3191

• Ratio de Demanda de plazas para ingresar en GRADO

CódMEC	Oferta de Plazas	Demanda de Plazas	Cumplido	19-20	18-19	17-18	16-17	15-16
CEN-04008479								
CEN-04008510								
CEN-04008522	600	2585	100%		4,31	3,49	3,54	2,78
CEN-04008546	562	4983	100%		8,87	8,35	9,79	8,42
CEN-04008558	195	5034	100%		25,82	23,39	26,96	25,11
CEN-04008081	600	4068	100%		6,78	6,39	7,96	5,63
CEN-04008534	296	2324	100%		7,85	7,42	8,72	7,09
CEN-04008091	295	1534	100%		5,20	4,82	6,11	4,57
CEN-04008561	295	997	100%		3,38	3,57	3,33	2,70
CEN-04008571	210	2710	20%		12,90	13,17	15,63	17,31
UAL	3053	24235	100%		7,94	7,29	7,91	6,81

• Nota de corte del cupo general en GRADO

CódMEC		Cumplido	19-20	18-19	17-18	16-17	15-16
CEN-04008479	Centro de Postgrado y Formación Continua						
CEN-04008510	Escuela Internacional de Doctorado de la Universidad de Almería (EID)						
CEN-04008522	Escuela Superior de Ingeniería	100%		5,00	5,00	5,00	5,00
CEN-04008546	Facultad de Ciencias de la Educación	100%		7,05	7,15	6,59	6,84
CEN-04008558	Facultad de Ciencias de la Salud	100%		10,45	10,13	9,74	10,23
CEN-04008081	Facultad de Ciencias Económicas y Empresariales	100%		5,61	5,00	5,25	5,41
CEN-04008534	Facultad de Ciencias Experimentales	100%		7,44	7,23	6,66	6,28
CEN-04008091	Facultad de Derecho	68%		5,00	5,00	5,48	5,55
CEN-04008561	Facultad de Humanidades	83%		5,00	5,54	5,00	5,00

CEN-04008571	Facultad de Psicología	19%		5,78	7,01	6,90	6,75
UAL	Universidad de Almería	100%		6,06	6,05	5,86	5,93

• Nota de corte mayores 25 años en GRADO

CódMEC		Cumplido	19-20	18-19	17-18	16-17	15-16
CEN-04008479	Centro de Postgrado y Formación Continua						
CEN-04008510	Escuela Internacional de Doctorado de la Universidad de Almería (EI)						
CEN-04008522	Escuela Superior de Ingeniería	100%		5,00	5,00	5,00	5,00
CEN-04008546	Facultad de Ciencias de la Educación	100%		5,52	5,00	5,22	5,80
CEN-04008558	Facultad de Ciencias de la Salud	100%		7,64	7,13	6,61	5,27
CEN-04008081	Facultad de Ciencias Económicas y Empresariales	58%		5,00	5,22	5,00	6,16
CEN-04008534	Facultad de Ciencias Experimentales	87%		5,00	5,38	5,00	5,00
CEN-04008091	Facultad de Derecho	43%		5,35	5,79	5,63	6,69
CEN-04008561	Facultad de Humanidades	71%		5,00	5,45	5,49	5,00
CEN-04008571	Facultad de Psicología	76%		6,05	6,17	5,00	7,88
UAL	Universidad de Almería	90%		5,33	5,42	5,28	5,62

• Nota de corte mayores 40 años en GRADO

CódMEC		Cumplido	19-20	18-19	17-18	16-17	15-16
CEN-04008479	Centro de Postgrado y Formación Continua						
CEN-04008510	Escuela Internacional de Doctorado de la Universidad de Almería (EI)						
CEN-04008522	Escuela Superior de Ingeniería	100%		5,00	5,00	5,00	5,00
CEN-04008546	Facultad de Ciencias de la Educación	0%		5,00	5,80	10,13	5,00
CEN-04008558	Facultad de Ciencias de la Salud	100%		18,69	16,95	13,33	8,37
CEN-04008081	Facultad de Ciencias Económicas y Empresariales	100%		5,00	5,00	5,00	5,00
CEN-04008534	Facultad de Ciencias Experimentales	100%		5,00	5,00	5,00	5,00
CEN-04008091	Facultad de Derecho	0%		5,00	6,33	13,34	5,00
CEN-04008561	Facultad de Humanidades	68%		5,00	5,00	6,03	5,00
CEN-04008571	Facultad de Psicología	66%		5,00	6,08	5,00	5,00
UAL	Universidad de Almería	64%		5,86	6,04	7,70	5,22

• Nota de corte mayores 45 años en GRADO

CódMEC		Cumplido	19-20	18-19	17-18	16-17	15-16
CEN-04008479	Centro de Postgrado y Formación Continua						
CEN-04008510	Escuela Internacional de Doctorado de la Universidad de Almería (EI)						
CEN-04008522	Escuela Superior de Ingeniería	100%		5,00	5,00	5,00	5,00
CEN-04008546	Facultad de Ciencias de la Educación	95%		5,00	5,00	5,15	5,00
CEN-04008558	Facultad de Ciencias de la Salud	85%		5,80	5,80	6,63	5,50
CEN-04008081	Facultad de Ciencias Económicas y Empresariales	82%		5,00	5,56	5,00	5,00
CEN-04008534	Facultad de Ciencias Experimentales	96%		5,00	5,00	5,13	5,00
CEN-04008091	Facultad de Derecho	79%		5,00	5,17	5,50	5,00
CEN-04008561	Facultad de Humanidades	100%		5,00	5,00	5,00	5,00
CEN-04008571	Facultad de Psicología	51%		5,05	6,80	5,00	5,00
UAL	Universidad de Almería	90%		5,05	5,23	5,20	5,03

• Nota de corte de Titulados en GRADO

CódMEC		Cumplido	19-20	18-19	17-18	16-17	15-16
CEN-04008479	Centro de Postgrado y Formación Continua						
CEN-04008510	Escuela Internacional de Doctorado de la Universidad de Almería (EI)						
CEN-04008522	Escuela Superior de Ingeniería	100%		5,36	5,26	5,00	5,39
CEN-04008546	Facultad de Ciencias de la Educación	93%		7,24	7,25	7,77	7,01
CEN-04008558	Facultad de Ciencias de la Salud	100%		8,53	8,88	8,49	8,17
CEN-04008081	Facultad de Ciencias Económicas y Empresariales	89%		5,00	5,00	5,33	5,00
CEN-04008534	Facultad de Ciencias Experimentales	100%		5,69	5,33	5,61	5,00
CEN-04008091	Facultad de Derecho	72%		5,90	5,60	6,86	6,27
CEN-04008561	Facultad de Humanidades	100%		5,33	5,33	5,29	5,00
CEN-04008571	Facultad de Psicología	15%		6,63	8,34	7,71	7,91
UAL	Universidad de Almería	99%		5,89	5,85	6,06	5,80

• Número total de matriculados en GRADO

CódMEC		Cumplido	19-20	18-19	17-18	16-17	15-16
CEN-04008479	Centro de Postgrado y Formación Continua						
CEN-04008510	Escuela Internacional de Doctorado de la Universidad de Almería (EI)						
CEN-04008522	Escuela Superior de Ingeniería	100%		1799	1748	1714	1608
CEN-04008546	Facultad de Ciencias de la Educación	94%		2364	2390	2399	2387

CEN-04008558	Facultad de Ciencias de la Salud	100%		853	846	839	826
CEN-04008081	Facultad de Ciencias Económicas y Empresariales	100%		2211	2093	2174	2190
CEN-04008534	Facultad de Ciencias Experimentales	100%		871	943	646	606
CEN-04008091	Facultad de Derecho	64%		1209	1236	1305	1370
CEN-04008561	Facultad de Humanidades	53%		676	722	740	775
CEN-04008571	Facultad de Psicología	100%		838	935	683	663
UAL	Universidad de Almería	100%		10821	10913	10500	10425

• Número de matriculados de nuevo ingreso en GRADO

CódMEC		Cumplido	19-20	18-19	17-18	16-17	15-16
CEN-04008479	Centro de Postgrado y Formación Continua						
CEN-04008510	Escuela Internacional de Doctorado de la Universidad de Almería (EI)						
CEN-04008522	Escuela Superior de Ingeniería	100%		477	400	419	501
CEN-04008546	Facultad de Ciencias de la Educación	75%		580	587	616	628
CEN-04008558	Facultad de Ciencias de la Salud	77%		214	221	223	229
CEN-04008081	Facultad de Ciencias Económicas y Empresariales	79%		545	590	549	568
CEN-04008534	Facultad de Ciencias Experimentales	100%		274	253	240	276
CEN-04008091	Facultad de Derecho	0%		234	239	345	376
CEN-04008561	Facultad de Humanidades	58%		169	193	177	183
CEN-04008571	Facultad de Psicología	100%		215	155	159	164
UAL	Universidad de Almería	77%		2708	2638	2825	3055

• Nota media de ingreso en GRADO

CódMEC		Cumplido	19-20	18-19	17-18	16-17	15-16
CEN-04008479	Centro de Postgrado y Formación Continua						
CEN-04008510	Escuela Internacional de Doctorado de la Universidad de Almería (EI)						
CEN-04008522	Escuela Superior de Ingeniería	98%		8,27	8,52	8,50	7,87
CEN-04008546	Facultad de Ciencias de la Educación	100%		8,90	8,76	8,67	8,18
CEN-04008558	Facultad de Ciencias de la Salud	100%		11,05	10,67	10,68	10,75
CEN-04008081	Facultad de Ciencias Económicas y Empresariales	100%		8,66	8,58	8,43	7,72
CEN-04008534	Facultad de Ciencias Experimentales	100%		9,78	9,39	8,99	8,87
CEN-04008091	Facultad de Derecho	69%		7,40	7,73	8,26	7,67
CEN-04008561	Facultad de Humanidades	100%		8,54	8,72	8,86	7,63
CEN-04008571	Facultad de Psicología	78%		7,55	7,94	7,97	7,77
UAL	Universidad de Almería	100%		8,70	8,75	8,67	8,09

• Número de matriculados de nuevo ingreso en MÁSTER











CódMEC		Cumplido	19-20	18-19	17-18	16-17	15-16
CEN-04008479	Centro de Postgrado y Formación Continua	100%		356	303	260	313
CEN-04008510	Escuela Internacional de Doctorado de la Universidad de Almería (EI)						
CEN-04008522	Escuela Superior de Ingeniería	85%		73	64	83	79
CEN-04008546	Facultad de Ciencias de la Educación	59%		121	121	143	131
CEN-04008558	Facultad de Ciencias de la Salud	100%		120	106	130	88
CEN-04008081	Facultad de Ciencias Económicas y Empresariales	100%		134	102	110	83
CEN-04008534	Facultad de Ciencias Experimentales	100%		61	55	47	42
CEN-04008091	Facultad de Derecho	100%		101	82	0	84
CEN-04008561	Facultad de Humanidades	100%		74	58		50
CEN-04008571	Facultad de Psicología	68%		73	78	80	76
UAL	Universidad de Almería	100%		1113	969	911	946

• Ratio de Demanda de plazas para ingreso en MÁSTER











CódMEC	Oferta de Plazas	Demanda de Plazas	Cumplido	19-20	18-19	17-18	16-17	15-16
CEN-04008479	360	2486	100%		6,91	2,07	4,15	3,81
CEN-04008510								
CEN-04008522	250	324	100%		1,30	0,88	0,73	0,58
CEN-04008546	110	2154	100%		19,58	6,10	17,03	6,84
CEN-04008558	128	823	100%		6,43	4,57	4,00	2,92
CEN-04008081	150	626	100%		4,17	2,70	2,37	2,38
CEN-04008534	90	389	100%		4,32	3,11	1,91	1,76
CEN-04008091	105	347	100%		3,30	2,77		2,63
CEN-04008561	81	524	100%		6,47	5,44		2,95
CEN-04008571	94	1593	100%		16,95	12,64	9,82	8,46
UAL	1368	9266	100%		6,77	3,93	4,94	3,34

• Nota media de ingreso en MÁSTER



CódMEC		Cumplido	19-20	18-19	17-18	16-17	15-16
--------	--	----------	-------	-------	-------	-------	-------

CEN-04008479	Centro de Postgrado y Formación Continua	100%		6,94			
CEN-04008510	Escuela Internacional de Doctorado de la Universidad de Almería (EID)						
CEN-04008522	Escuela Superior de Ingeniería	100%		6,66	5,68	5,14	6,32
CEN-04008546	Facultad de Ciencias de la Educación	100%		8,08	6,06	7,36	6,26
CEN-04008558	Facultad de Ciencias de la Salud	100%		8,20	6,75	6,40	6,30
CEN-04008081	Facultad de Ciencias Económicas y Empresariales	100%		6,79	5,77	5,93	5,93
CEN-04008534	Facultad de Ciencias Experimentales	100%		7,53	5,72	6,37	5,41
CEN-04008091	Facultad de Derecho	100%		6,96			
CEN-04008561	Facultad de Humanidades	100%		7,89	6,53		6,14
CEN-04008571	Facultad de Psicología	100%		7,91	5,92	5,78	5,98
UAL	Universidad de Almería	100%		7,39	6,09	6,30	6,14



• Número total de matriculados en MÁSTER

CódMEC		Cumplido	19-20	18-19	17-18	16-17	15-16
CEN-04008479	Centro de Postgrado y Formación Continua	100%		413	391		
CEN-04008510	Escuela Internacional de Doctorado de la Universidad de Almería (EID)						
CEN-04008522	Escuela Superior de Ingeniería	88%		164	168		
CEN-04008546	Facultad de Ciencias de la Educación	100%		152	142		
CEN-04008558	Facultad de Ciencias de la Salud	72%		153	162		
CEN-04008081	Facultad de Ciencias Económicas y Empresariales	100%		177	152		
CEN-04008534	Facultad de Ciencias Experimentales	100%		90	70		
CEN-04008091	Facultad de Derecho	100%		163	149		
CEN-04008561	Facultad de Humanidades	100%		114	95		
CEN-04008571	Facultad de Psicología	58%		119	130		
UAL	Universidad de Almería	100%		1545	1459		


• Número doctorandos matriculados en PROGRAMAS de DOCTORADO

CódMEC		Cumplido	19-20	18-19	17-18	16-17	15-16
CEN-04008479	Centro de Postgrado y Formación Continua						
CEN-04008510	Escuela Internacional de Doctorado de la Universidad de Almería (EID)	0%		156	188	922	814
CEN-04008522	Escuela Superior de Ingeniería						
CEN-04008546	Facultad de Ciencias de la Educación						
CEN-04008558	Facultad de Ciencias de la Salud						
CEN-04008081	Facultad de Ciencias Económicas y Empresariales						
CEN-04008534	Facultad de Ciencias Experimentales						
CEN-04008091	Facultad de Derecho						
CEN-04008561	Facultad de Humanidades						
CEN-04008571	Facultad de Psicología						
UAL	Universidad de Almería	0%		156	188	922	814

• Número de matriculados de nuevo ingreso en PROGRAMAS de DOCTORADO



CódMEC		Cumplido	19-20	18-19	17-18	16-17	15-16
CEN-04008479	Centro de Postgrado y Formación Continua						
CEN-04008510	Escuela Internacional de Doctorado de la Universidad de Almería (EID)	0%		15	11	248	249
CEN-04008522	Escuela Superior de Ingeniería						
CEN-04008546	Facultad de Ciencias de la Educación						
CEN-04008558	Facultad de Ciencias de la Salud						
CEN-04008081	Facultad de Ciencias Económicas y Empresariales						
CEN-04008534	Facultad de Ciencias Experimentales						
CEN-04008091	Facultad de Derecho						
CEN-04008561	Facultad de Humanidades						
CEN-04008571	Facultad de Psicología						
UAL	Universidad de Almería	0%		15	11	248	249

• Número de plazas de nuevo ingreso en PROGRAMAS de DOCTORADO



CódMEC		Cumplido	19-20	18-19	17-18	16-17	15-16
CEN-04008479	Centro de Postgrado y Formación Continua						
CEN-04008510	Escuela Internacional de Doctorado de la Universidad de Almería (EID)	0%		165	206	235	247
CEN-04008522	Escuela Superior de Ingeniería						
CEN-04008546	Facultad de Ciencias de la Educación						
CEN-04008558	Facultad de Ciencias de la Salud						
CEN-04008081	Facultad de Ciencias Económicas y Empresariales						
CEN-04008534	Facultad de Ciencias Experimentales						
CEN-04008091	Facultad de Derecho						
CEN-04008561	Facultad de Humanidades						
CEN-04008571	Facultad de Psicología						

UAL	Universidad de Almería	0%		165	206	235	247
-----	------------------------	----	---	-----	-----	-----	-----



• Ratio de Matriculación en Líneas de Investigación de PROGRAMAS de DOCTORADO

CódMEC		Cumplido	19-20	18-19	17-18	16-17	15-16
CEN-04008479	Centro de Postgrado y Formación Continua						
CEN-04008510	Escuela Internacional de Doctorado de la Universidad de Almería (EI)	0%		1,7	1,4	13,2	12,1
CEN-04008522	Escuela Superior de Ingeniería						
CEN-04008546	Facultad de Ciencias de la Educación						
CEN-04008558	Facultad de Ciencias de la Salud						
CEN-04008081	Facultad de Ciencias Económicas y Empresariales						
CEN-04008534	Facultad de Ciencias Experimentales						
CEN-04008091	Facultad de Derecho						
CEN-04008561	Facultad de Humanidades						
CEN-04008571	Facultad de Psicología						
UAL	Universidad de Almería	0%		1,7	1,4	13,2	12,1



• Tasa de Demanda de plazas para ingreso en PROGRAMAS de DOCTORADO

CódMEC	Oferta de Plazas	Demanda de Plazas	Cumplido	19-20	18-19	17-18	16-17	15-16
CEN-04008479								
CEN-04008510	379	216	100%		175%	144%	100%	100%
CEN-04008522								
CEN-04008546								
CEN-04008558								
CEN-04008081								
CEN-04008534								
CEN-04008091								
CEN-04008561								
CEN-04008571								
UAL	379	216	100%		175%	144%	100%	100%


• Tasa de Beca/Contrato Predoctoral de doctorandos de los PROGRAMAS de DOCTORADO


CódMEC	Doctorando con Beca/Contrato	Doctorandos	Cumplido	19-20	18-19	17-18	16-17	15-16
CEN-04008479								
CEN-04008510	22	122	100%		18%	26%	11%	11%
CEN-04008522								
CEN-04008546								
CEN-04008558								
CEN-04008081								
CEN-04008534								
CEN-04008091								
CEN-04008561								
CEN-04008571								
UAL	22	122	100%		18%	26%	11%	11%

• Tasa de Requerimientos de Complementos Formativos a doctorandos en los PROGRAMAS de DOCTORADO



CódMEC	Requerimientos Formativos	Doctorando Nuevo	Cumplido	19-20	18-19	17-18	16-17	15-16
CEN-04008479								
CEN-04008510	12	0	0%		80%	82%	3%	21%
CEN-04008522								
CEN-04008546								
CEN-04008558								
CEN-04008081								
CEN-04008534								
CEN-04008091								
CEN-04008561								
CEN-04008571								
UAL	12	0	0%		80%	82%	3%	21%

• Tasa de Matriculación de doctorandos extranjeros en los PROGRAMAS de DOCTORADO



CódMEC	Matriculados Extranjeros	Doctorandos	Cumplido	19-20	18-19	17-18	16-17	15-16
CEN-04008479								
CEN-04008510	47	122	100%		39%	28%	37%	39%
CEN-04008522								
CEN-04008546								
CEN-04008558								

CEN-04008081 CEN-04008534 CEN-04008091 CEN-04008561 CEN-04008571									
UAL	47	122	100% 	39%	28%	37%	39%		

• Tasa de Matrícula de doctorandos a tiempo parcial en los PROGRAMAS de DOCTORADO

CódMEC	Matriculados Tiempo Parcial	Doctorandos	Cumplido	19-20	18-19	17-18	16-17	15-16
CEN-04008479 CEN-04008510 CEN-04008522 CEN-04008546 CEN-04008558 CEN-04008081 CEN-04008534 CEN-04008091 CEN-04008561 CEN-04008571	317	122	0% 	260%	345%	18%	14%	
UAL	317	122	0% 	260%	345%	18%	14%	


• Tasa de Matrícula doctorandos procedentes de estudios de máster de otras universidades en los PROGRAMAS de DOCTORADO

CódMEC	Matriculados otras Universidades	Doctorandos	Cumplido	19-20	18-19	17-18	16-17	15-16
CEN-04008479 CEN-04008510 CEN-04008522 CEN-04008546 CEN-04008558 CEN-04008081 CEN-04008534 CEN-04008091 CEN-04008561 CEN-04008571	30	122	100% 	25%	5%	22%	37%	
UAL	30	122	100% 	25%	5%	22%	37%	

Acogida y Orientación Académica

100% 


• Satisfacción con la acogida y la orientación académica en GRADO y MÁSTER

CódMEC		n	N	%	σ	Cumplido	19-20	18-19	17-18	16-17	15-16
CEN-04008479	Centro de Postgrado y Formación	71	318	22%	1,01	100%	3,36	3,22	3,43	3,13	
CEN-04008510	Escuela Internacional de Doctorad										
CEN-04008522	Escuela Superior de Ingeniería	40	173	23%	0,87	100%	3,47	3,34	3,07	3,43	
CEN-04008546	Facultad de Ciencias de la Educaci	134	663	20%	0,76	100%	3,52	3,28	2,97	3,24	
CEN-04008558	Facultad de Ciencias de la Salud	55	294	19%	0,71	100%	3,89	4,07	3,52	3,82	
CEN-04008081	Facultad de Ciencias Económicas y	87	328	27%	0,83	100%	3,59	3,49	3,15	3,20	
CEN-04008534	Facultad de Ciencias Experimenta	72	172	42%	0,73	93%	3,51	3,76	3,35	3,57	
CEN-04008091	Facultad de Derecho	55	248	22%	0,87	74%	3,15	3,17	3,42	3,36	
CEN-04008561	Facultad de Humanidades	52	147	35%	1,06	100%	3,27	3,30	3,29	3,00	
CEN-04008571	Facultad de Psicología	53	260	20%	0,82	100%	3,38	2,87	3,02	3,69	
UAL	Universidad de Almería	619	2603	24%	0,85	100% 	3,47	3,38	3,21	3,33	

Planificación y Desarrollo de la enseñanza

100% 

• Satisfacción de los estudiantes con la labor docente de los profesores en GRADO y MÁSTER

CódMEC		n	N	%	σ	Cumplido	19-20	18-19	17-18	16-17	15-16
CEN-04008479	Centro de Postgrado y Formación	975	4779	20%	1,08	100%	4,22	4,24	4,55	4,08	3,93
CEN-04008510	Escuela Internacional de Doctorac										
CEN-04008522	Escuela Superior de Ingeniería	4103	32557	13%	1,03	100%	4,19	4,22	4,20	4,17	4,09
CEN-04008546	Facultad de Ciencias de la Educaci	6350	17745	36%	0,93	100%	4,35	4,41	4,44	4,33	4,07
CEN-04008558	Facultad de Ciencias de la Salud	3164	6381	50%	0,80	100%	4,50	4,49	4,46	4,41	4,32
CEN-04008081	Facultad de Ciencias Económicas y	5530	58108	10%	0,90	100%	4,34	4,27	4,34	4,26	3,93
CEN-04008534	Facultad de Ciencias Experimenta	3931	8743	45%	0,90	100%	4,33	4,25	4,21	4,13	4,12
CEN-04008091	Facultad de Derecho	2073	9663	21%	0,90	100%	4,38	4,34	4,43	4,43	4,14
CEN-04008561	Facultad de Humanidades	1812	11445	16%	1,04	99%	4,22	4,20	4,28	4,38	4,07
CEN-04008571	Facultad de Psicología	2587	7459	35%	0,90	99%	4,35	4,45	4,44	4,41	4,14
UAL	Universidad de Almería	37004	156880	24%	0,93	100% 	4,33	4,33	4,35	4,30	4,00

• Número Tutores externos en PROGRAMAS de DOCTORADO

CódMEC		Cumplido	19-20	18-19	17-18	16-17	15-16
CEN-04008479	Centro de Postgrado y Formación Continua						
CEN-04008510	Escuela Internacional de Doctorado de la Universidad de Almería (EI)	100%	216		14	10	
CEN-04008522	Escuela Superior de Ingeniería						
CEN-04008546	Facultad de Ciencias de la Educación						
CEN-04008558	Facultad de Ciencias de la Salud						
CEN-04008081	Facultad de Ciencias Económicas y Empresariales						
CEN-04008534	Facultad de Ciencias Experimentales						
CEN-04008091	Facultad de Derecho						
CEN-04008561	Facultad de Humanidades						
CEN-04008571	Facultad de Psicología						
UAL	Universidad de Almería	100%	800	664	604	654	

Gestión de la movilidad entrante y saliente

75%

• Satisfacción de los estudiantes de movilidad entrante en GRADO y MÁSTER

CódMEC		n	N	%	σ	Cumplido	19-20	18-19	17-18	16-17	15-16
CEN-04008479	Centro de Postgrado y Formación							4,89			
CEN-04008510	Escuela Internacional de Doctorad										
CEN-04008522	Escuela Superior de Ingeniería	32	96	33%	0,85	100%	4,09	3,95	3,98	4,19	
CEN-04008546	Facultad de Ciencias de la Educac	9	32	28%	0,43	54%	3,93	4,16	4,75	4,08	
CEN-04008558	Facultad de Ciencias de la Salud							4,41	4,28	5,00	
CEN-04008081	Facultad de Ciencias Económicas y	55	239	23%	0,68	100%	4,06	4,07	4,00	3,78	
CEN-04008534	Facultad de Ciencias Experimenta	1	3	33%		100%	4,63	4,22	4,78	4,41	
CEN-04008091	Facultad de Derecho							4,08	3,98	4,09	
CEN-04008561	Facultad de Humanidades	59	233	25%	0,63	99%	4,05	4,10	4,08	3,99	
CEN-04008571	Facultad de Psicología							4,21	4,47	3,93	
UAL	Universidad de Almería	156	603	26%	0,68	100%	4,06	4,10	4,11	3,94	

• Satisfacción de los estudiantes de movilidad saliente en GRADO y MÁSTER

CódMEC		n	N	%	σ	Cumplido	19-20	18-19	17-18	16-17	15-16
CEN-04008479	Centro de Postgrado y Formación										
CEN-04008510	Escuela Internacional de Doctorad										
CEN-04008522	Escuela Superior de Ingeniería	32	79	41%	0,70	96%	3,94	3,98	3,87	4,05	
CEN-04008546	Facultad de Ciencias de la Educac	22	70	31%	0,57	100%	4,17	3,87	3,98	3,89	
CEN-04008558	Facultad de Ciencias de la Salud	4	24	17%	0,17	100%	4,61	3,93	3,94	3,32	
CEN-04008081	Facultad de Ciencias Económicas y	44	108	41%	0,67	100%	3,79	3,74	3,87	3,75	
CEN-04008534	Facultad de Ciencias Experimenta	15	35	43%	0,88	63%	3,65	3,61	4,19	4,00	
CEN-04008091	Facultad de Derecho	19	39	49%	0,74	100%	3,82	3,61	3,90	3,75	
CEN-04008561	Facultad de Humanidades	20	40	50%	0,70	86%	3,79	4,01	3,87	3,84	
CEN-04008571	Facultad de Psicología	10	25	40%	0,48	100%	4,17	3,82	3,91	3,49	
UAL	Universidad de Almería	166	420	40%	0,69	100%	3,90	3,82	3,92	3,79	

• Satisfacción de los coordinadores de movilidad en GRADO y MÁSTER

CódMEC		n	N	%	σ	Cumplido	19-20	18-19	17-18	16-17	15-16
CEN-04008479	Centro de Postgrado y Formación										
CEN-04008510	Escuela Internacional de Doctorad										
CEN-04008522	Escuela Superior de Ingeniería	17	28	61%	0,60	100%	4,23	4,25	4,29	3,82	
CEN-04008546	Facultad de Ciencias de la Educac	14	29	48%	0,90	87%	4,02	4,15	4,21	4,03	
CEN-04008558	Facultad de Ciencias de la Salud	5	7	71%	0,65	100%	4,31	3,52	3,71	4,14	
CEN-04008081	Facultad de Ciencias Económicas y	9	47	19%	1,07	100%	3,87	3,49	3,60	3,69	
CEN-04008534	Facultad de Ciencias Experimenta	6	12	50%	0,54	89%	3,43	3,35	3,43	3,73	
CEN-04008091	Facultad de Derecho	6	17	35%	0,61	100%	3,70	3,71	3,76	3,38	
CEN-04008561	Facultad de Humanidades	4	17	24%	0,76	100%	4,01	3,49	3,45	3,37	
CEN-04008571	Facultad de Psicología	3	9	33%	0,25	100%	3,57	3,76	2,90	3,54	
UAL	Universidad de Almería	64	166	39%	0,77	100%	3,97	3,88	3,83	3,69	

• Número de convenios de movilidad en GRADO y MÁSTER

CódMEC		Cumplido	19-20	18-19	17-18	16-17	15-16
CEN-04008479	Centro de Postgrado y Formación Continua	100%	1	1	1	0	
CEN-04008510	Escuela Internacional de Doctorado de la Universidad de Almería (EI)						
CEN-04008522	Escuela Superior de Ingeniería	100%	258	244	221	220	
CEN-04008546	Facultad de Ciencias de la Educación	100%	290	302	278	266	
CEN-04008558	Facultad de Ciencias de la Salud	100%	76	72	67	62	
CEN-04008081	Facultad de Ciencias Económicas y Empresariales	100%	725	707	577	544	

CEN-04008534	Facultad de Ciencias Experimentales	100%		166	145	131	98
CEN-04008091	Facultad de Derecho	0%		139	136	243	239
CEN-04008561	Facultad de Humanidades	100%		255	201	173	163
CEN-04008571	Facultad de Psicología	100%		94	77	61	60
UAL	Universidad de Almería	100%		2004	1885	1762	1661

• Número de estudiantes de movilidad entrante en GRADO y MÁSTER

CódMEC		Cumplido	19-20	18-19	17-18	16-17	15-16
CEN-04008479	Centro de Postgrado y Formación Continua	100%		2	3	0	0
CEN-04008510	Escuela Internacional de Doctorado de la Universidad de Almería (EI)						
CEN-04008522	Escuela Superior de Ingeniería	100%		98	83	78	74
CEN-04008546	Facultad de Ciencias de la Educación	100%		75	59	61	40
CEN-04008558	Facultad de Ciencias de la Salud	100%		35	37	18	25
CEN-04008081	Facultad de Ciencias Económicas y Empresariales	100%		817	744	721	726
CEN-04008534	Facultad de Ciencias Experimentales	64%		39	53	53	20
CEN-04008091	Facultad de Derecho	100%		168	152	162	164
CEN-04008561	Facultad de Humanidades	100%		456	426	477	394
CEN-04008571	Facultad de Psicología	87%		63	84	52	58
UAL	Universidad de Almería	100%		1753	1641	1642	1510

• Número de estudiantes de movilidad saliente en GRADO y MÁSTER

CódMEC		Cumplido	19-20	18-19	17-18	16-17	15-16
CEN-04008479	Centro de Postgrado y Formación Continua	100%		0	0	0	0
CEN-04008510	Escuela Internacional de Doctorado de la Universidad de Almería (EI)						
CEN-04008522	Escuela Superior de Ingeniería	100%		77	87	62	69
CEN-04008546	Facultad de Ciencias de la Educación	67%		70	78	81	66
CEN-04008558	Facultad de Ciencias de la Salud	62%		24	24	26	28
CEN-04008081	Facultad de Ciencias Económicas y Empresariales	9%		107	127	114	151
CEN-04008534	Facultad de Ciencias Experimentales	100%		43	19	26	27
CEN-04008091	Facultad de Derecho	32%		38	14	59	59
CEN-04008561	Facultad de Humanidades	0%		40	49	48	59
CEN-04008571	Facultad de Psicología	0%		24	46	33	42
UAL	Universidad de Almería	51%		423	444	458	505

• Número de doctorandos movilidad entrante en PROGRAMAS de DOCTORADO

CódMEC		Cumplido	19-20	18-19	17-18	16-17	15-16
CEN-04008479	Centro de Postgrado y Formación Continua						
CEN-04008510	Escuela Internacional de Doctorado de la Universidad de Almería (EI)	0%		0	0	217	249
CEN-04008522	Escuela Superior de Ingeniería						
CEN-04008546	Facultad de Ciencias de la Educación						
CEN-04008558	Facultad de Ciencias de la Salud						
CEN-04008081	Facultad de Ciencias Económicas y Empresariales						
CEN-04008534	Facultad de Ciencias Experimentales						
CEN-04008091	Facultad de Derecho						
CEN-04008561	Facultad de Humanidades						
CEN-04008571	Facultad de Psicología						
UAL	Universidad de Almería	0%		0	0	217	249

• Número de doctorandos movilidad saliente en PROGRAMAS de DOCTORADO

CódMEC		Cumplido	19-20	18-19	17-18	16-17	15-16
CEN-04008479	Centro de Postgrado y Formación Continua						
CEN-04008510	Escuela Internacional de Doctorado de la Universidad de Almería (EI)	0%		0	32	237	50
CEN-04008522	Escuela Superior de Ingeniería						
CEN-04008546	Facultad de Ciencias de la Educación						
CEN-04008558	Facultad de Ciencias de la Salud						
CEN-04008081	Facultad de Ciencias Económicas y Empresariales						
CEN-04008534	Facultad de Ciencias Experimentales						
CEN-04008091	Facultad de Derecho						
CEN-04008561	Facultad de Humanidades						
CEN-04008571	Facultad de Psicología						
UAL	Universidad de Almería	0%		0	32	237	50

• Tasa de doctorandos que han realizado estancias de investigación en PROGRAMAS de DOCTORADO

CódMEC	Número de Estancias	Doctorandos	Cumplido	19-20	18-19	17-18	16-17	15-16
CEN-04008479								

CEN-04008510	51	122	100%		42%	34%	0%	1%
CEN-04008522								
CEN-04008546								
CEN-04008558								
CEN-04008081								
CEN-04008534								
CEN-04008091								
CEN-04008561								
CEN-04008571								
UAL	51	122	100%		42%	34%	0%	1%

• Satisfacción con la MOVILIDAD de los Doctorandos en PROGRAMAS de DOCTORADO

CódMEC	n	N	%	σ	Cumplido	19-20	18-19	17-18	16-17	15-16	
CEN-04008479											
CEN-04008510	155	939	17%	1,10	100%		4,03	3,74	3,79	3,68	
CEN-04008522											
CEN-04008546											
CEN-04008558											
CEN-04008081											
CEN-04008534											
CEN-04008091											
CEN-04008561											
CEN-04008571											
UAL	Universidad de Almería	155	939	17%	1,10	100%		4,03	3,74	3,79	3,68

Gestión de las prácticas externas

91%

• Satisfacción de los estudiantes con las prácticas externas en GRADO y MÁSTER

CódMEC	n	N	%	σ	Cumplido	19-20	18-19	17-18	16-17	15-16	
CEN-04008479	56	282	20%	0,68	78%		3,97	4,30	4,21	3,95	
CEN-04008510											
CEN-04008522	43	153	28%	0,88	100%		4,31	4,11	4,15	4,03	
CEN-04008546	234	1308	18%	0,78	100%		3,90	3,51	3,57	3,75	
CEN-04008558	101	616	16%	0,95	90%		3,54		3,80	3,42	
CEN-04008081	29	137	21%	1,04	97%		3,65	3,93	3,33	3,75	
CEN-04008534	37	81	46%	1,02	100%		4,17	3,76	4,30	4,07	
CEN-04008091	25	116	22%	0,41	100%		4,51	4,03	4,09	4,01	
CEN-04008561	18	63	29%	1,11	100%		3,74	3,53	3,86	3,34	
CEN-04008571	52	206	25%	0,82	91%		3,93	4,11	4,00	3,88	
UAL	Universidad de Almería	595	2962	20%	0,87	100%		3,90	3,89	3,79	3,78

• Satisfacción de los tutores internos con las prácticas externas en GRADO y MÁSTER












CódMEC	n	N	%	σ	Cumplido	19-20	18-19	17-18	16-17	15-16	
CEN-04008479	30	64	47%	0,76	100%		4,09	3,82	2,59	4,00	
CEN-04008510											
CEN-04008522	38	85	45%	0,78	100%		4,29	4,00	4,06	4,19	
CEN-04008546	19	161	12%	1,00	0%		2,96	4,18	4,20	4,47	
CEN-04008558	5	16	31%	0,27	100%		4,85		4,09	4,91	
CEN-04008081	10	50	20%	0,67	80%		3,86	4,51	3,93	3,62	
CEN-04008534	24	56	43%	0,85	100%		4,24	3,91	4,33	4,22	
CEN-04008091	6	36	17%	1,08	100%		4,00	3,38	3,32	3,88	
CEN-04008561	5	5	100%	0,68	100%		4,45	4,34	3,82	4,17	
CEN-04008571	17	55	31%	0,48	100%		4,31	4,05	4,11	4,18	
UAL	Universidad de Almería	154	528	29%	0,89	100%		4,07	3,94	4,01	4,16

• Satisfacción de los tutores externos con las prácticas externas en GRADO y MÁSTER












CódMEC	n	N	%	σ	Cumplido	19-20	18-19	17-18	16-17	15-16
CEN-04008479	12	24	50%	0,71	100%		4,12	3,90	4,11	4,30
CEN-04008510										
CEN-04008522	28	121	23%	0,53	100%		4,36	4,23	4,05	4,14
CEN-04008546	12	48	25%	0,72	100%		4,10	3,99	4,06	4,08
CEN-04008558	9	20	45%	0,67	100%		3,98	3,75	3,99	4,08
CEN-04008081	27	135	20%	1,11	100%		4,27	4,24	4,12	3,87
CEN-04008534	13	47	28%	0,40	100%		4,49	4,25	4,26	4,12
CEN-04008091	27	107	25%	0,69	100%		4,28	4,22	4,13	4,03
CEN-04008561	16	45	36%	0,59	100%		4,51	3,93	4,01	3,75
CEN-04008571	55	133	41%	0,76	88%		4,07	4,16	4,25	4,10

UAL	Universidad de Almería	199	680	29%	0,75	100%		4,23	4,08	4,07	3,99
-----	------------------------	-----	-----	-----	------	------	---	------	------	------	------












• Número de convenios para prácticas externas en GRADO y MÁSTER

CódMEC		Cumplido	19-20	18-19	17-18	16-17	15-16
CEN-04008479	Centro de Postgrado y Formación Continua	100%		37	38	1	29
CEN-04008510	Escuela Internacional de Doctorado de la Universidad de Almería (EID)	0%		91	194	221	150
CEN-04008522	Escuela Superior de Ingeniería	100%		408	122	278	119
CEN-04008546	Facultad de Ciencias de la Educación	100%		80	0	67	0
CEN-04008558	Facultad de Ciencias de la Salud	0%		175	467	577	434
CEN-04008081	Facultad de Ciencias Económicas y Empresariales	0%		72	115	131	97
CEN-04008534	Facultad de Ciencias Experimentales	100%		293	229	243	321
CEN-04008091	Facultad de Derecho	0%		61	172	173	112
CEN-04008561	Facultad de Humanidades	100%		138	166	61	91
CEN-04008571	Facultad de Psicología	100%					
UAL	Universidad de Almería	35%		1355	1503	1762	1407












• Número de tutores internos de prácticas externas en GRADO y MÁSTER

CódMEC		Cumplido	19-20	18-19	17-18	16-17	15-16
CEN-04008479	Centro de Postgrado y Formación Continua	0%		4	8	8	7
CEN-04008510	Escuela Internacional de Doctorado de la Universidad de Almería (EID)	100%		70	63	73	62
CEN-04008522	Escuela Superior de Ingeniería	100%		208	24	31	26
CEN-04008546	Facultad de Ciencias de la Educación	100%		531	0	0	0
CEN-04008558	Facultad de Ciencias de la Salud	0%		21	37	73	103
CEN-04008081	Facultad de Ciencias Económicas y Empresariales	100%		53	57	48	39
CEN-04008534	Facultad de Ciencias Experimentales	0%		39	57	86	76
CEN-04008091	Facultad de Derecho	100%		6	6	5	6
CEN-04008561	Facultad de Humanidades	100%		49	46	56	39
CEN-04008571	Facultad de Psicología	100%					
UAL	Universidad de Almería	100%		981	298	399	378

• Número de tutores externos de prácticas externas en GRADO y MÁSTER

CódMEC		Cumplido	19-20	18-19	17-18	16-17	15-16
CEN-04008479	Centro de Postgrado y Formación Continua	0%		4	25	53	17
CEN-04008510	Escuela Internacional de Doctorado de la Universidad de Almería (EID)	0%		99	117	192	93
CEN-04008522	Escuela Superior de Ingeniería	100%		1217	94	161	94
CEN-04008546	Facultad de Ciencias de la Educación	100%		9	0	0	0
CEN-04008558	Facultad de Ciencias de la Salud	0%		113	273	447	225
CEN-04008081	Facultad de Ciencias Económicas y Empresariales	13%		74	84	127	58
CEN-04008534	Facultad de Ciencias Experimentales	0%		124	168	306	223
CEN-04008091	Facultad de Derecho	0%		42	102	151	81
CEN-04008561	Facultad de Humanidades	100%		135	155	142	81
CEN-04008571	Facultad de Psicología	100%					
UAL	Universidad de Almería	100%		1817	1018	1693	954

• Ratio de puestos ofertados de prácticas externas en GRADO y MÁSTER

CódMEC	Oferta de Prácticas	Alumnos Matriculados Prácticas	Cumplido	19-20	18-19	17-18	16-17	15-16
CEN-04008479	72	4	100%		18,0	1,3	1,1	0,8
CEN-04008510			100%		2,9	2,0	1,5	1,7
CEN-04008522	346	119	100%		74,2	1,7	1,1	1,2
CEN-04008546	5712	77	100%		1,2			
CEN-04008558	1086	899	100%		3,8	1,9	2,1	1,8
CEN-04008081	575	150	100%		2,3	1,6	1,7	1,8
CEN-04008534	235	103	100%		3,0	1,3	1,3	1,3
CEN-04008091	393	133	100%		3,0	2,0	1,2	1,1
CEN-04008561	205	68	100%		1,8	1,3	1,0	1,1
CEN-04008571	368	209	100%					
UAL	8992	1762	100%		5,1	1,7	1,4	1,4

Evaluación del Aprendizaje

85% 

• Tasa de Éxito en GRADO y MÁSTER

CódMEC	Créditos Presentados	Créditos Superados	Cumplido	19-20	18-19	17-18	16-17	15-16
CEN-04008479	20586	20471	100%		99%	100%	99%	100%
CEN-04008510			100%		83%	76%	76%	75%
CEN-04008522	76432	63389	100%		98%	96%	96%	97%
CEN-04008546	136055	133054	100%					

CEN-04008558	56097	54369	100%	●	97%	95%	96%	96%
CEN-04008081	112346	95660	100%	●	85%	78%	77%	79%
CEN-04008534	54618	50467	100%	●	92%	85%	84%	80%
CEN-04008091	61708	55250	100%	●	90%	84%	84%	84%
CEN-04008561	39172	36622	100%	●	93%	89%	89%	89%
CEN-04008571	52196	49912	100%	●	96%	90%	89%	92%
UAL						87%	88%	87%

• Tasa de Rendimiento en GRADO y MÁSTER

CódMEC	Créditos Matriculados	Créditos Superados	Cumplido	19-20	18-19	17-18	16-17	15-16
CEN-04008479	21770	20471	100%	●	94%	95%	91%	94%
CEN-04008510								
CEN-04008522	96361	63389	100%	●	66%	54%	54%	53%
CEN-04008546	141417	133054	100%	●	94%	91%	92%	92%
CEN-04008558	58047	54369	100%	●	94%	90%	91%	92%
CEN-04008081	127789	95660	100%	●	75%	63%	63%	66%
CEN-04008534	59514	50467	100%	●	85%	70%	69%	66%
CEN-04008091	71115	55250	100%	●	78%	66%	67%	68%
CEN-04008561	44860	36622	100%	●	82%	75%	75%	74%
CEN-04008571	55374	49912	100%	●	90%	82%	83%	84%
UAL						74%	75%	75%

• Tasa de Expectativas de GRADO y MÁSTER

CódMEC	Créditos Matriculados	Créditos Presentados	Cumplido	19-20	18-19	17-18	16-17	15-16
CEN-04008479	21770	20586	100%	●	95%	95%	92%	94%
CEN-04008510								
CEN-04008522	96361	76432	100%	●	79%	71%	71%	70%
CEN-04008546	141417	136055	100%	●	96%	95%	95%	95%
CEN-04008558	58047	56097	100%	●	97%	95%	95%	96%
CEN-04008081	127789	112346	100%	●	88%	81%	82%	84%
CEN-04008534	59514	54618	100%	●	92%	82%	82%	82%
CEN-04008091	71115	61708	100%	●	87%	79%	80%	81%
CEN-04008561	44860	39172	100%	●	87%	84%	84%	84%
CEN-04008571	55374	52196	100%	●	94%	92%	92%	92%
UAL						85%	85%	86%

• Tasa de Excelencia académica de GRADO y MÁSTER

CódMEC	NP	Sus	Apr	Not	Sob	MH	SC	Cumplido	19-20	18-19	17-18	16-17	15-16
CEN-04008479	224	27	400	1770	1966	65	3	80%	●	48%	48%	46%	55%
CEN-04008510													
CEN-04008522	3067	2151	4971	3895	1458	188	95	100%	●	13%	12%	11%	12%
CEN-04008546	830	451	3948	9333	6080	298	17	100%	●	32%	27%	27%	28%
CEN-04008558	299	288	1635	3822	2529	90	0	100%	●	31%	30%	32%	34%
CEN-04008081	2503	2749	7430	6041	1894	221	94	100%	●	12%	10%	9%	10%
CEN-04008534	716	659	3247	3291	1215	216	22	100%	●	17%	15%	13%	13%
CEN-04008091	1413	916	3526	3389	1379	112	31	43%	●	16%	17%	18%	18%
CEN-04008561	980	418	2279	2526	1492	222	20	100%	●	25%	25%	27%	23%
CEN-04008571	462	378	2191	3708	1967	178	2	100%	●	25%	20%	22%	20%
UAL										21%	20%	21%	

• Tasa de Graduación en GRADO y MÁSTER

CódMEC	Graduados en plazo	Cohorte Inicial	Cumplido	19-20	18-19	17-18	16-17	15-16
CEN-04008479	284	317	94%	●	90%	90%	91%	91%
CEN-04008510								
CEN-04008522	142	538	100%	●	26%	29%	22%	21%
CEN-04008546	547	689	100%	●	79%	81%	80%	78%
CEN-04008558	286	336	100%	●	85%	80%	81%	79%
CEN-04008081	249	773	32%	●	32%	37%	35%	39%
CEN-04008534	138	276	100%	●	50%	37%	32%	34%
CEN-04008091	174	410	37%	●	42%	44%	50%	50%
CEN-04008561	117	258	60%	●	45%	47%	48%	54%
CEN-04008571	243	345	100%	●	70%	73%	75%	51%
UAL	2180	3942	91%	●	55%	56%	57%	57%

• Tasa de Abandono en GRADO y MÁSTER

CódMEC	Traslado.Inter	Traslado.Exter	OtraCausa	Matrícula	Cumplido	19-20	18-19	17-18	16-17	15-16
--------	----------------	----------------	-----------	-----------	----------	-------	-------	-------	-------	-------

CEN-04008479	1	0	9	413	100%		3%	3%	5%	2%
CEN-04008510										
CEN-04008522	19	27	89	1963	100%		7%	8%	26%	22%
CEN-04008546	11	11	25	2516	100%		2%	2%	7%	6%
CEN-04008558	19	0	14	1006	100%		3%	3%	9%	11%
CEN-04008081	25	74	90	2388	100%		8%	8%	27%	24%
CEN-04008534	9	13	30	961	100%		6%	8%	22%	26%
CEN-04008091	16	15	31	1372	100%		4%	4%	18%	16%
CEN-04008561	7	4	18	790	100%		4%	3%	20%	15%
CEN-04008571	21	8	20	957	100%		4%	6%	11%	18%
UAL	128	152	326	12366	100%		5%	5%	16%	16%

• Duración media de los estudios en GRADO

CódMEC	Cumplido	19-20	18-19	17-18	16-17	15-16
CEN-04008479						
CEN-04008510						
CEN-04008522	24%		5,9	5,5	5,0	4,9
CEN-04008546	88%		4,2	4,2	4,1	4,1
CEN-04008558	86%		4,2	4,1	4,1	4,0
CEN-04008081	69%		5,2	5,1	4,8	4,8
CEN-04008534	98%		5,4	5,3	5,3	5,7
CEN-04008091	77%		5,3	5,3	5,1	4,8
CEN-04008561	93%		5,0	5,0	5,0	4,8
CEN-04008571	86%		4,7	4,4	4,6	4,6
UAL	70%		5,1	5,0	4,8	4,7

• Duración media de los estudios en MÁSTER (1 año)

CódMEC	Cumplido	19-20	18-19	17-18	16-17	15-16
CEN-04008479	100%		1,1	1,3	1,5	1,4
CEN-04008510						
CEN-04008522	0%		2,5	1,9	2,0	1,7
CEN-04008546	68%		1,2	1,1	1,1	1,1
CEN-04008558	87%		1,2	1,3	1,2	1,1
CEN-04008081	79%		1,5	1,3	1,6	1,4
CEN-04008534	85%		1,4	1,4	1,4	1,3
CEN-04008091	85%		1,4	1,5		1,3
CEN-04008561	100%		1,3	1,5		1,8
CEN-04008571	100%		1,4	1,5	2,0	2,2
UAL	100%		1,4	1,4	1,6	1,5

• Duración media de los estudios en MÁSTER (2 años)











CódMEC	Cumplido	19-20	18-19	17-18	16-17	15-16
CEN-04008479	100%		2,0	3,0		
CEN-04008510						
CEN-04008522	35%		2,5	2,2		
CEN-04008546						
CEN-04008558						
CEN-04008081						
CEN-04008534						
CEN-04008091	100%		2,0	2,0		
CEN-04008561						
CEN-04008571						
UAL	100%		2,3	2,3		

• Nota media de los egresados en GRADO











CódMEC	Cumplido	19-20	18-19	17-18	16-17	15-16
CEN-04008479						
CEN-04008510						
CEN-04008522	90%		6,96	7,07	7,13	
CEN-04008546	100%		7,93	7,95	7,83	
CEN-04008558	93%		7,90	8,00	8,04	
CEN-04008081	100%		7,08	6,87	6,89	
CEN-04008534	100%		7,03	7,01	7,01	
CEN-04008091	100%		7,10	6,99	7,07	
CEN-04008561	100%		7,69	7,32	7,36	
CEN-04008571	100%		7,48	7,44	7,39	

UAL	Universidad de Almería	100%		7,32	7,26	7,27
-----	------------------------	------	---	------	------	------











• Nota media de los egresados en MÁSTER

CódMEC		Cumplido	19-20	18-19	17-18	16-17	15-16
CEN-04008479	Centro de Postgrado y Formación Continua	100%		8,34	8,25	8,24	
CEN-04008510	Escuela Internacional de Doctorado de la Universidad de Almería (EI)						
CEN-04008522	Escuela Superior de Ingeniería	100%		8,28	8,37	8,13	
CEN-04008546	Facultad de Ciencias de la Educación	96%		8,47	8,40	8,67	
CEN-04008558	Facultad de Ciencias de la Salud	92%		8,52	8,63	8,68	
CEN-04008081	Facultad de Ciencias Económicas y Empresariales	100%		8,20	8,20	8,00	
CEN-04008534	Facultad de Ciencias Experimentales	100%		8,55	8,44	8,57	
CEN-04008091	Facultad de Derecho	72%		8,13	8,61		
CEN-04008561	Facultad de Humanidades	100%		8,48	8,23		
CEN-04008571	Facultad de Psicología	99%		8,64	8,55	8,77	
UAL	Universidad de Almería	99%		8,39	8,40	8,40	

• Número de egresados en GRADO Y MÁSTER

CódMEC		Cumplido	19-20	18-19	17-18	16-17	15-16
CEN-04008479	Centro de Postgrado y Formación Continua	100%		356	308		
CEN-04008510	Escuela Internacional de Doctorado de la Universidad de Almería (EI)						
CEN-04008522	Escuela Superior de Ingeniería	100%		240	177		
CEN-04008546	Facultad de Ciencias de la Educación	100%		683	587		
CEN-04008558	Facultad de Ciencias de la Salud	87%		295	303		
CEN-04008081	Facultad de Ciencias Económicas y Empresariales	100%		357	310		
CEN-04008534	Facultad de Ciencias Experimentales	100%		216	141		
CEN-04008091	Facultad de Derecho	100%		272	198		
CEN-04008561	Facultad de Humanidades	100%		160	158		
CEN-04008571	Facultad de Psicología	98%		273	274		
UAL	Universidad de Almería	100%		2852	2456		











• Tasa de Eficiencia en GRADO y MÁSTER

CódMEC	Crédi.Recono	Crédi.Matri	Crédi.Reque	Cumplido	19-20	18-19	17-18	16-17	15-16
CEN-04008479	303	21998	21624	100%		97%	96%	97%	98%
CEN-04008510									
CEN-04008522	7840	97482	4284	0%		4%	78%	80%	84%
CEN-04008546	8537	139561	7500	0%		5%	96%	96%	95%
CEN-04008558	1993	53226	6240	0%		11%	96%	96%	96%
CEN-04008081	6865	80970	4980	0%		6%	83%	86%	87%
CEN-04008534	752	66701	4140	0%		6%	86%	85%	80%
CEN-04008091	4095	63589	5610	0%		8%	83%	85%	86%
CEN-04008561	670	31251	3180	0%		10%	88%	90%	90%
CEN-04008571	2479	59908	4230	0%		7%	93%	92%	93%
UAL	33534	614686	61788	0%		10%	90%	90%	91%




Gestión y revisión de la inserción laboral y orientación profesional

77% 

• Satisfacción de los egresados con la FORMACIÓN RECIBIDA en GRADO y MÁSTER

CódMEC		n	N	%	σ	Cumplido	19-20	18-19	17-18	16-17	15-16
CEN-04008479	Centro de Postgrado y Formación	40	224	18%	0,92	100%		3,37	3,36	3,10	3,10
CEN-04008510	Escuela Internacional de Doctorad										
CEN-04008522	Escuela Superior de Ingeniería	35	166	21%	0,96	81%		3,38	3,54	3,73	3,26
CEN-04008546	Facultad de Ciencias de la Educac	65	598	11%	0,89	76%		2,79	3,16	2,83	2,79
CEN-04008558	Facultad de Ciencias de la Salud	29	278	10%	1,05	99%		3,87	3,99	3,75	3,91
CEN-04008081	Facultad de Ciencias Económicas y	54	371	15%	1,15	68%		2,80	3,16	2,82	2,97
CEN-04008534	Facultad de Ciencias Experimentales	18	102	18%	1,17	100%		3,29	3,46	3,09	3,19
CEN-04008091	Facultad de Derecho	32	233	14%	1,23	100%		3,12	3,29	3,03	2,47
CEN-04008561	Facultad de Humanidades	31	140	22%	0,97	100%		3,03	2,50	2,89	2,87
CEN-04008571	Facultad de Psicología	44	285	15%	1,09	66%		2,84	3,03	3,18	2,93
UAL	Universidad de Almería	348	2397	15%	1,08	98%		3,09	3,27	3,08	2,97

• Tasa de inserción laboral (TIL) en GRADO y MÁSTER

CódMEC	Trabajan	Activi.Descono.	Demandantes	Parados	Cumplido	19-20	18-19	17-18	16-17	15-16
CEN-04008479	113	13	47	55	100%		50%	55%	46%	45%
CEN-04008510										
CEN-04008522	119	8	14	28	100%		70%	70%	71%	44%
CEN-04008546	322	27	80	172	100%		54%	47%	50%	37%

CEN-04008558	207	6	14	53	100%		74%	66%	64%	54%
CEN-04008081	231	35	46	67	100%		61%	57%	60%	44%
CEN-04008534	46	13	11	32	100%		45%	35%	46%	39%
CEN-04008091	107	32	28	84	89%		43%	44%	44%	44%
CEN-04008561	50	22	21	50	100%		35%	41%	34%	31%
CEN-04008571	141	8	58	82	100%		49%	46%	37%	38%
UAL	1336	164	319	623	100%		55%	52%	51%	42%

• Tasa de inserción profesional (TIP) en GRADO y MÁSTER

CódMEC	Tasa TIP			
CEN-04008479	Centro de Postgrado y Formación Continua			
CEN-04008510	Escuela Internacional de Doctorado de la Universidad de Almería (EIDUAL)			
CEN-04008522	Escuela Superior de Ingeniería			
CEN-04008546	Facultad de Ciencias de la Educación			
CEN-04008558	Facultad de Ciencias de la Salud			
CEN-04008081	Facultad de Ciencias Económicas y Empresariales			
CEN-04008534	Facultad de Ciencias Experimentales			
CEN-04008091	Facultad de Derecho			
CEN-04008561	Facultad de Humanidades			
CEN-04008571	Facultad de Psicología			
UAL	Universidad de Almería En fase de implementación para captación dato			

• Tasa de paro registrado (TPR) en GRADO y MÁSTER

CódMEC	Trabajan	Activi.Descono.	Demandantes	Parados	Cumplido	19-20	18-19	17-18	16-17	15-16
CEN-04008479	113	13	47	55	0%		45%	41%	43%	26%
CEN-04008510										
CEN-04008522	119	8	14	28	100%		25%	23%	25%	33%
CEN-04008546	322	27	80	172	88%		42%	48%	46%	28%
CEN-04008558	207	6	14	53	55%		24%	31%	19%	17%
CEN-04008081	231	35	46	67	100%		30%	33%	34%	28%
CEN-04008534	46	13	11	32	100%		42%	53%	45%	31%
CEN-04008091	107	32	28	84	64%		45%	49%	47%	29%
CEN-04008561	50	22	21	50	79%		50%	48%	52%	44%
CEN-04008571	141	8	58	82	89%		48%	48%	56%	38%
UAL	1336	164	319	623	87%		39%	42%	41%	30%

• Tasa de inserción laboral (TIL) de los egresados de los PROGRAMAS de DOCTORADO

CódMEC	Trabajan	Activi.Descono.	Demandantes	Parados	Cumplido	19-20	18-19	17-18	16-17	15-16
CEN-04008479										
CEN-04008510	62	32	4	4	100%		92%	85%	79%	83%
CEN-04008522										
CEN-04008546										
CEN-04008558										
CEN-04008081										
CEN-04008534										
CEN-04008091										
CEN-04008561										
CEN-04008571										
UAL	62	32	4	4	100%		92%	85%	79%	83%

• Tasa de paro registrado (TPR) de los egresados de los PROGRAMAS de DOCTORADO

CódMEC	Trabajan	Activi.Descono.	Demandantes	Parados	Cumplido	19-20	18-19	17-18	16-17	15-16
CEN-04008479										
CEN-04008510	62	32	4	4	0%		8%	15%	21%	17%
CEN-04008522										
CEN-04008546										
CEN-04008558										
CEN-04008081										
CEN-04008534										
CEN-04008091										
CEN-04008561										
CEN-04008571										
UAL	62	32	4	4	0%		8%	15%	21%	17%

• Número de estudiantes que han abierto Itinerario Personalizado de Inserción en GRADO y MÁSTER

CódMEC	Número de Estudiantes
--------	-----------------------

CEN-04008479	Centro de Postgrado y Formación Continua			
CEN-04008510	Escuela Internacional de Doctorado de la Universidad de Almería (EIDUAL)			
CEN-04008522	Escuela Superior de Ingeniería			
CEN-04008546	Facultad de Ciencias de la Educación			
CEN-04008558	Facultad de Ciencias de la Salud			
CEN-04008081	Facultad de Ciencias Económicas y Empresariales			
CEN-04008534	Facultad de Ciencias Experimentales			
CEN-04008091	Facultad de Derecho			
CEN-04008561	Facultad de Humanidades			
CEN-04008571	Facultad de Psicología			
UAL	Universidad de Almería	En fase de implementación para captación dato		

• Número de egresados el curso anterior que han abierto Itinerario Personalizado de Inserción en GRADO y MÁSTER












CódMEC	Número de Egresados
CEN-04008479	Centro de Postgrado y Formación Continua
CEN-04008510	Escuela Internacional de Doctorado de la Universidad de Almería (EIDUAL)
CEN-04008522	Escuela Superior de Ingeniería
CEN-04008546	Facultad de Ciencias de la Educación
CEN-04008558	Facultad de Ciencias de la Salud
CEN-04008081	Facultad de Ciencias Económicas y Empresariales
CEN-04008534	Facultad de Ciencias Experimentales
CEN-04008091	Facultad de Derecho
CEN-04008561	Facultad de Humanidades
CEN-04008571	Facultad de Psicología
UAL	Universidad de Almería

En fase de implementación para captación dato

Suspensión/extinción del título

100% 











• Número de Quejas relacionadas con la suspensión o extinción

CódMEC	Cumplido	19-20	18-19	17-18	16-17	15-16
CEN-04008479	100% 	0	0			
CEN-04008510	100% 	0	0			
CEN-04008522	100% 	0	0			
CEN-04008546	100% 	0	0			
CEN-04008558	100% 	0	0			
CEN-04008081	100% 	0	0			
CEN-04008534	100% 	0	0			
CEN-04008091	100% 	0	0			
CEN-04008561	100% 	0	0			
CEN-04008571	100% 	0	0			
UAL	100% 	0	0			








Información pública y difusión

79% 

• Satisfacción del PDI con la información y difusión del título en GRADO y MÁSTER

CódMEC	n	N	%	σ	Cumplido	19-20	18-19	17-18	16-17	15-16
CEN-04008479	76	386	0	1	100% 	3,99	3,94	3,89	3,38	
CEN-04008510							4,10			
CEN-04008522	181	700	0	1	100% 	4,21	4,18	4,20	4,12	
CEN-04008546	103	388	0	1	66% 	3,83	4,03	4,11	4,20	
CEN-04008558	63	170	0	1	100% 	4,56	4,41	4,45	4,57	
CEN-04008081	136	780	0	1	94% 	4,12	4,29	4,22	3,99	
CEN-04008534	107	392	0	1	100% 	4,16	4,03	4,04	4,06	
CEN-04008091	48	281	0	1	100% 	4,16	4,06	4,17	3,99	
CEN-04008561	65	294	0	1	100% 	4,09	4,12	4,15	4,00	
CEN-04008571	61	209	0	1	100% 	4,34	4,20	4,27	4,27	
UAL	840	3600	23%	0,79	100% 	4,15	4,14	4,15	4,06	

• Satisfacción del PAS con la información y difusión del título en GRADO y MÁSTER

CódMEC	n	N	%	σ	Cumplido	19-20	18-19	17-18	16-17	15-16
CEN-04008479	26	217	12%	0,92	76% 	3,84	4,28	4,03	3,79	
CEN-04008510	26	217	12%	0,92	100% 	3,84				
CEN-04008522	26	217	12%	0,92	76% 	3,84	4,28	4,03	3,79	
CEN-04008546	26	217	12%	0,92	76% 	3,84	4,28	4,03	3,79	
CEN-04008558	26	217	12%	0,92	76% 	3,84	4,28	4,03	3,79	
CEN-04008081	26	217	12%	0,92	76% 	3,84	4,28	4,03	3,79	
CEN-04008534	26	217	12%	0,92	76% 	3,84	4,28	4,03	3,79	

CEN-04008091	Facultad de Derecho	26	217	12%	0,92	76%		3,84	4,28	4,03	3,79
CEN-04008561	Facultad de Humanidades	26	217	12%	0,92	76%		3,84	4,28	4,03	3,79
CEN-04008571	Facultad de Psicología	26	217	12%	0,92	76%		3,84	4,28	4,03	3,79
UAL	Universidad de Almería	26	217	12%	0,92	76%		3,84	4,28	4,03	3,79

• Satisfacción de los estudiantes recién egresados con la información y difusión del título en GRADO y MÁSTER

CódMEC		n	N	%	σ	Cumplido	19-20	18-19	17-18	16-17	15-16
CEN-04008479	Centro de Postgrado y Formación	71	318	22%	1,01	100%		3,71	3,41		
CEN-04008510	Escuela Internacional de Doctorad										
CEN-04008522	Escuela Superior de Ingeniería	40	173	23%	0,87	75%		3,68	3,86		
CEN-04008546	Facultad de Ciencias de la Educac	134	663	20%	0,76	58%		3,40	3,71		
CEN-04008558	Facultad de Ciencias de la Salud	55	294	19%	0,71	95%		4,11	4,15		
CEN-04008081	Facultad de Ciencias Económicas y	87	328	27%	0,83	100%		3,90	3,84		
CEN-04008534	Facultad de Ciencias Experimenta	72	172	42%	0,73	80%		4,04	4,21		
CEN-04008091	Facultad de Derecho	55	248	22%	0,87	100%		3,79	3,75		
CEN-04008561	Facultad de Humanidades	52	147	35%	1,06	100%		3,46	3,38		
CEN-04008571	Facultad de Psicología	53	260	20%	0,82	100%		3,72	3,55		
UAL	Universidad de Almería	619	2603	24%	0,85	100%		3,73	3,75	3,42	3,53

• Satisfacción de los doctores con el sistema de información de PROGRAMAS de DOCTORADO

CódMEC		n	N	%	σ	Cumplido	19-20	18-19	17-18	16-17	15-16
CEN-04008479	Centro de Postgrado y Formación										
CEN-04008510	Escuela Internacional de Doctorad	46	101	46%	0,89	39%		3,93		4,48	
CEN-04008522	Escuela Superior de Ingeniería										
CEN-04008546	Facultad de Ciencias de la Educac										
CEN-04008558	Facultad de Ciencias de la Salud										
CEN-04008081	Facultad de Ciencias Económicas y										
CEN-04008534	Facultad de Ciencias Experimenta										
CEN-04008091	Facultad de Derecho										
CEN-04008561	Facultad de Humanidades										
CEN-04008571	Facultad de Psicología										
UAL	Universidad de Almería	46	101	46%	0,89	39%		3,93		4,48	

Recogida de necesidades, expectativas y satisfacción

89%

• Satisfacción global de estudiantes recién egresados en GRADO y MÁSTER

CódMEC		n	N	%	σ	Cumplido	19-20	18-19	17-18	16-17	15-16
CEN-04008479	Centro de Postgrado y Formación	71	318	22%	1,01	100%		3,43	3,04	3,36	3,13
CEN-04008510	Escuela Internacional de Doctorad										
CEN-04008522	Escuela Superior de Ingeniería	40	173	23%	0,87	100%		3,59	3,47	3,38	3,58
CEN-04008546	Facultad de Ciencias de la Educac	134	663	20%	0,76	100%		3,53	3,30	3,20	3,51
CEN-04008558	Facultad de Ciencias de la Salud	55	294	19%	0,71	100%		3,93	4,00	3,59	3,91
CEN-04008081	Facultad de Ciencias Económicas y	87	328	27%	0,83	100%		3,59	3,50	3,18	3,42
CEN-04008534	Facultad de Ciencias Experimenta	72	172	42%	0,73	100%		3,80	3,74	3,31	3,55
CEN-04008091	Facultad de Derecho	55	248	22%	0,87	100%		3,57	3,57	3,40	3,51
CEN-04008561	Facultad de Humanidades	52	147	35%	1,06	100%		3,49	3,21	3,42	3,23
CEN-04008571	Facultad de Psicología	53	260	20%	0,82	100%		3,53	3,47	3,46	3,66
UAL	Universidad de Almería	619	2603	24%	0,85	100%		3,60	3,44	3,34	3,49

• Satisfacción global del PDI en GRADO y MÁSTER

CódMEC		n	N	%	σ	Cumplido	19-20	18-19	17-18	16-17	15-16
CEN-04008479	Centro de Postgrado y Formación	76	386	20%	0,74	100%		4,09	3,91	3,92	3,58
CEN-04008510	Escuela Internacional de Doctorad							4,30			
CEN-04008522	Escuela Superior de Ingeniería	181	700	26%	0,83	100%		4,09	4,07	3,93	3,78
CEN-04008546	Facultad de Ciencias de la Educac	103	388	27%	0,97	70%		3,71	3,86	3,99	4,00
CEN-04008558	Facultad de Ciencias de la Salud	63	170	37%	0,57	100%		4,39	4,24	4,23	4,41
CEN-04008081	Facultad de Ciencias Económicas y	136	780	17%	0,70	100%		4,05	4,07	3,98	3,86
CEN-04008534	Facultad de Ciencias Experimenta	107	392	27%	0,62	100%		4,14	4,02	3,94	3,97
CEN-04008091	Facultad de Derecho	48	281	17%	0,81	100%		4,06	3,91	3,97	3,83
CEN-04008561	Facultad de Humanidades	65	294	22%	0,96	86%		3,88	4,11	4,01	3,86
CEN-04008571	Facultad de Psicología	61	209	29%	0,77	100%		4,25	4,14	4,25	4,13
UAL	Universidad de Almería	840	3600	23%	0,80	100%		4,06	4,06	3,99	3,90

• Satisfacción global del PAS en GRADO y MÁSTER

CódMEC		n	N	%	σ	Cumplido	19-20	18-19	17-18	16-17	15-16
CEN-04008479	Centro de Postgrado y Formación	26	217	12%	0,92	100%		3,72			3,67

CEN-04008510	Escuela Internacional de Doctorad	26	217	12%	0,92	100%		3,72			
CEN-04008522	Escuela Superior de Ingeniería	26	217	12%	0,92	100%		3,72		3,67	
CEN-04008546	Facultad de Ciencias de la Educac	26	217	12%	0,92	100%		3,72		3,67	
CEN-04008558	Facultad de Ciencias de la Salud	26	217	12%	0,92	100%		3,72		3,67	
CEN-04008081	Facultad de Ciencias Económicas y	26	217	12%	0,92	100%		3,72		3,67	
CEN-04008534	Facultad de Ciencias Experimenta	26	217	12%	0,92	100%		3,72		3,67	
CEN-04008091	Facultad de Derecho	26	217	12%	0,92	100%		3,72		3,67	
CEN-04008561	Facultad de Humanidades	26	217	12%	0,92	100%		3,72		3,67	
CEN-04008571	Facultad de Psicología	26	217	12%	0,92	100%		3,72		3,67	
UAL	Universidad de Almería	26	217	12%	0,92	68%		3,72	4,14	4,09	3,67

• Satisfacción de los empleadores con los EGRESADOS en GRADO y MÁSTER

CódMEC		n	N	%	σ	Cumplido	19-20	18-19	17-18	16-17	15-16
CEN-04008479	Centro de Postgrado y Formación										
CEN-04008510	Escuela Internacional de Doctorad										
CEN-04008522	Escuela Superior de Ingeniería	15	66	23%	0,69	100%		4,04	3,93	3,20	
CEN-04008546	Facultad de Ciencias de la Educac	7	26	27%	0,63	46%		4,46		5,00	
CEN-04008558	Facultad de Ciencias de la Salud	1	3	33%		100%		5,00	3,88		
CEN-04008081	Facultad de Ciencias Económicas y	15	101	15%	0,83	100%		3,73	4,16	2,90	
CEN-04008534	Facultad de Ciencias Experimenta	5	13	38%	0,50	100%		3,72	3,20	3,60	
CEN-04008091	Facultad de Derecho	7	31	23%	0,48	100%		4,00	3,79		
CEN-04008561	Facultad de Humanidades	1	3	33%		100%		4,80	2,70		
CEN-04008571	Facultad de Psicología	3	17	18%	1,53	51%		3,67	4,07		
UAL	Universidad de Almería	54	260	21%	0,76	100%		3,99	3,88	3,31	

• Satisfacción de los recién egresados con los recursos materiales en GRADO y MÁSTER

CódMEC		n	N	%	σ	Cumplido	19-20	18-19	17-18	16-17	15-16
CEN-04008479	Centro de Postgrado y Formación	71	318	22%	1,01	100%		3,71	3,68	3,80	3,40
CEN-04008510	Escuela Internacional de Doctorad										
CEN-04008522	Escuela Superior de Ingeniería	40	173	23%	0,87	100%		3,68	3,62	3,36	3,54
CEN-04008546	Facultad de Ciencias de la Educac	134	663	20%	0,76	100%		3,40	2,96	3,01	3,41
CEN-04008558	Facultad de Ciencias de la Salud	55	294	19%	0,71	100%		4,11	4,04	3,67	4,18
CEN-04008081	Facultad de Ciencias Económicas y	87	328	27%	0,83	100%		3,90	3,56	3,52	3,52
CEN-04008534	Facultad de Ciencias Experimenta	72	172	42%	0,73	100%		4,04	3,55	3,71	3,52
CEN-04008091	Facultad de Derecho	55	248	22%	0,87	100%		3,79	3,95	3,56	3,84
CEN-04008561	Facultad de Humanidades	52	147	35%	1,06	100%		3,46	3,15	3,32	3,16
CEN-04008571	Facultad de Psicología	53	260	20%	0,82	100%		3,72	3,83	3,60	3,50
UAL	Universidad de Almería	619	2603	24%	0,85	100%		3,73	3,53		

• Satisfacción del PDI con los recursos materiales en GRADO y MÁSTER

CódMEC		n	N	%	σ	Cumplido	19-20	18-19	17-18	16-17	15-16
CEN-04008479	Centro de Postgrado y Formación	76	386	20%	0,77	100%		4,10	4,00	4,02	3,65
CEN-04008510	Escuela Internacional de Doctorad							4,45			
CEN-04008522	Escuela Superior de Ingeniería	181	700	26%	0,81	100%		4,30	4,23	4,18	4,03
CEN-04008546	Facultad de Ciencias de la Educac	103	388	27%	0,98	79%		3,60	3,67	3,91	3,68
CEN-04008558	Facultad de Ciencias de la Salud	63	170	37%	0,53	93%		4,37	4,36	4,32	4,60
CEN-04008081	Facultad de Ciencias Económicas y	136	780	17%	0,70	83%		4,00	4,19	4,27	3,96
CEN-04008534	Facultad de Ciencias Experimenta	107	392	27%	0,74	96%		4,00	4,07	3,81	4,20
CEN-04008091	Facultad de Derecho	48	281	17%	0,57	100%		4,27	4,23	4,05	4,00
CEN-04008561	Facultad de Humanidades	65	294	22%	0,96	100%		3,91	3,94	3,81	3,83
CEN-04008571	Facultad de Psicología	61	209	29%	0,64	88%		4,14	4,30	4,26	4,16
UAL	Universidad de Almería	840	3600	23%	0,79	100%		4,07	4,12	4,06	3,99

• Satisfacción del PAS con los recursos materiales en GRADO y MÁSTER

CódMEC		n	N	%	σ	Cumplido	19-20	18-19	17-18	16-17	15-16
CEN-04008479	Centro de Postgrado y Formación	26	217	12%	0,92	72%		3,33			3,53
CEN-04008510	Escuela Internacional de Doctorad	26	217	12%	0,92	100%		3,33			
CEN-04008522	Escuela Superior de Ingeniería	26	217	12%	0,92	72%		3,33			3,53
CEN-04008546	Facultad de Ciencias de la Educac	26	217	12%	0,92	72%		3,33			3,53
CEN-04008558	Facultad de Ciencias de la Salud	26	217	12%	0,92	72%		3,33			3,53
CEN-04008081	Facultad de Ciencias Económicas y	26	217	12%	0,92	72%		3,33			3,53
CEN-04008534	Facultad de Ciencias Experimenta	26	217	12%	0,92	72%		3,33			3,53
CEN-04008091	Facultad de Derecho	26	217	12%	0,92	72%		3,33			3,53
CEN-04008561	Facultad de Humanidades	26	217	12%	0,92	72%		3,33			3,53
CEN-04008571	Facultad de Psicología	26	217	12%	0,92	72%		3,33			3,53
UAL	Universidad de Almería	26	217	12%	0,92	27%		3,33	3,90	4,25	3,53

• Satisfacción con el PROGRAMA e INFORMACIÓN de los Doctores de los PROGRAMAS de DOCTORADO

CódMEC		n	N	%	σ	Cumplido	19-20	18-19	17-18	16-17	15-16
CEN-04008479	Centro de Postgrado y Formación										
CEN-04008510	Escuela Internacional de Doctorado	46	101	46%	0,89	100%	4,07	4,09	4,30	3,00	
CEN-04008522	Escuela Superior de Ingeniería										
CEN-04008546	Facultad de Ciencias de la Educación										
CEN-04008558	Facultad de Ciencias de la Salud										
CEN-04008081	Facultad de Ciencias Económicas y										
CEN-04008534	Facultad de Ciencias Experimentales										
CEN-04008091	Facultad de Derecho										
CEN-04008561	Facultad de Humanidades										
CEN-04008571	Facultad de Psicología										
UAL	Universidad de Almería	46	101	46%	0,89	100%	4,07	4,09	4,30	3,00	

• Satisfacción con el DIRECTOR de los Doctores de los PROGRAMAS de DOCTORADO

CódMEC		n	N	%	σ	Cumplido	19-20	18-19	17-18	16-17	15-16
CEN-04008479	Centro de Postgrado y Formación										
CEN-04008510	Escuela Internacional de Doctorado	55	105	52%	0,91	85%	4,54	4,75	4,83	4,47	
CEN-04008522	Escuela Superior de Ingeniería										
CEN-04008546	Facultad de Ciencias de la Educación										
CEN-04008558	Facultad de Ciencias de la Salud										
CEN-04008081	Facultad de Ciencias Económicas y										
CEN-04008534	Facultad de Ciencias Experimentales										
CEN-04008091	Facultad de Derecho										
CEN-04008561	Facultad de Humanidades										
CEN-04008571	Facultad de Psicología										
UAL	Universidad de Almería	55	105	52%	0,91	85%	4,54	4,75	4,83	4,47	

• Satisfacción con la FORMACIÓN RECIBIDA de los Doctores de los PROGRAMAS de DOCTORADO

CódMEC		n	N	%	σ	Cumplido	19-20	18-19	17-18	16-17	15-16
CEN-04008479	Centro de Postgrado y Formación										
CEN-04008510	Escuela Internacional de Doctorado	25	88	28%	0,66	100%	4,40	4,07	4,39	4,13	
CEN-04008522	Escuela Superior de Ingeniería										
CEN-04008546	Facultad de Ciencias de la Educación										
CEN-04008558	Facultad de Ciencias de la Salud										
CEN-04008081	Facultad de Ciencias Económicas y										
CEN-04008534	Facultad de Ciencias Experimentales										
CEN-04008091	Facultad de Derecho										
CEN-04008561	Facultad de Humanidades										
CEN-04008571	Facultad de Psicología										
UAL	Universidad de Almería	25	88	28%	0,66	100%	4,40	4,07	4,39	4,13	

• Satisfacción con los DOCTORANDOS de los Directores de los PROGRAMAS de DOCTORADO


CódMEC		n	N	%	σ	Cumplido	19-20	18-19	17-18	16-17	15-16
CEN-04008479	Centro de Postgrado y Formación										
CEN-04008510	Escuela Internacional de Doctorado	55	162	34%	0,70	96%	4,16	4,53	4,01	4,02	
CEN-04008522	Escuela Superior de Ingeniería										
CEN-04008546	Facultad de Ciencias de la Educación										
CEN-04008558	Facultad de Ciencias de la Salud										
CEN-04008081	Facultad de Ciencias Económicas y										
CEN-04008534	Facultad de Ciencias Experimentales										
CEN-04008091	Facultad de Derecho										
CEN-04008561	Facultad de Humanidades										
CEN-04008571	Facultad de Psicología										
UAL	Universidad de Almería	55	162	34%	0,70	96%	4,16	4,53	4,01	4,02	

Medición, Análisis y Mejora



69% 

• Duración media del PROGRAMA de DOCTORADO a tiempo completo



CódMEC		Cumplido	19-20	18-19	17-18	16-17	15-16
CEN-04008479	Centro de Postgrado y Formación Continua						
CEN-04008510	Escuela Internacional de Doctorado de la Universidad de Almería (E)	0%	4,58	4,18	3,60	2,57	
CEN-04008522	Escuela Superior de Ingeniería						
CEN-04008546	Facultad de Ciencias de la Educación						
CEN-04008558	Facultad de Ciencias de la Salud						

CEN-04008081	Facultad de Ciencias Económicas y Empresariales						
CEN-04008534	Facultad de Ciencias Experimentales						
CEN-04008091	Facultad de Derecho						
CEN-04008561	Facultad de Humanidades						
CEN-04008571	Facultad de Psicología						
UAL	Universidad de Almería	0%		4,58	4,18	3,60	2,57



• Duración media del PROGRAMA de DOCTORADO a tiempo parcial

CódMEC		Cumplido	19-20	18-19	17-18	16-17	15-16
CEN-04008479	Centro de Postgrado y Formación Continua						
CEN-04008510	Escuela Internacional de Doctorado de la Universidad de Almería (EI)	37%		5,19	5,88	4,44	3,50
CEN-04008522	Escuela Superior de Ingeniería						
CEN-04008546	Facultad de Ciencias de la Educación						
CEN-04008558	Facultad de Ciencias de la Salud						
CEN-04008081	Facultad de Ciencias Económicas y Empresariales						
CEN-04008534	Facultad de Ciencias Experimentales						
CEN-04008091	Facultad de Derecho						
CEN-04008561	Facultad de Humanidades						
CEN-04008571	Facultad de Psicología						
UAL	Universidad de Almería	37%		5,19	5,88	4,44	3,50



• Número de directores de tesis defendidas en los PROGRAMAS de DOCTORADO

CódMEC		Cumplido	19-20	18-19	17-18	16-17	15-16
CEN-04008479	Centro de Postgrado y Formación Continua						
CEN-04008510	Escuela Internacional de Doctorado de la Universidad de Almería (EI)	100%		216	161	199	111
CEN-04008522	Escuela Superior de Ingeniería						
CEN-04008546	Facultad de Ciencias de la Educación						
CEN-04008558	Facultad de Ciencias de la Salud						
CEN-04008081	Facultad de Ciencias Económicas y Empresariales						
CEN-04008534	Facultad de Ciencias Experimentales						
CEN-04008091	Facultad de Derecho						
CEN-04008561	Facultad de Humanidades						
CEN-04008571	Facultad de Psicología						
UAL	Universidad de Almería	100%		216	161	199	111

• Número de patentes de los últimos 5 años asociadas a Tesis doctorales de los PROGRAMAS de DOCTORADO



CódMEC		Cumplido	19-20	18-19	17-18	16-17	15-16
CEN-04008479	Centro de Postgrado y Formación Continua						
CEN-04008510	Escuela Internacional de Doctorado de la Universidad de Almería (EI)	100%		29	30	29	12
CEN-04008522	Escuela Superior de Ingeniería						
CEN-04008546	Facultad de Ciencias de la Educación						
CEN-04008558	Facultad de Ciencias de la Salud						
CEN-04008081	Facultad de Ciencias Económicas y Empresariales						
CEN-04008534	Facultad de Ciencias Experimentales						
CEN-04008091	Facultad de Derecho						
CEN-04008561	Facultad de Humanidades						
CEN-04008571	Facultad de Psicología						
UAL	Universidad de Almería	100%		29	30	29	12

• Número de resultados científicos de las tesis doctorales de los PROGRAMAS de DOCTORADO



CódMEC		Cumplido	19-20	18-19	17-18	16-17	15-16
CEN-04008479	Centro de Postgrado y Formación Continua						
CEN-04008510	Escuela Internacional de Doctorado de la Universidad de Almería (EI)	100%		611			
CEN-04008522	Escuela Superior de Ingeniería						
CEN-04008546	Facultad de Ciencias de la Educación						
CEN-04008558	Facultad de Ciencias de la Salud						
CEN-04008081	Facultad de Ciencias Económicas y Empresariales						
CEN-04008534	Facultad de Ciencias Experimentales						
CEN-04008091	Facultad de Derecho						
CEN-04008561	Facultad de Humanidades						
CEN-04008571	Facultad de Psicología						
UAL	Universidad de Almería	100%		611			

• Número de tesis doctorales defendidas a tiempo completo de los PROGRAMAS de DOCTORADO



CódMEC		Cumplido	19-20	18-19	17-18	16-17	15-16
--------	--	----------	-------	-------	-------	-------	-------

CEN-04008479	Centro de Postgrado y Formación Continua	100%		167	134	167	103
CEN-04008510	Escuela Internacional de Doctorado de la Universidad de Almería (EI)						
CEN-04008522	Escuela Superior de Ingeniería						
CEN-04008546	Facultad de Ciencias de la Educación						
CEN-04008558	Facultad de Ciencias de la Salud						
CEN-04008081	Facultad de Ciencias Económicas y Empresariales						
CEN-04008534	Facultad de Ciencias Experimentales						
CEN-04008091	Facultad de Derecho						
CEN-04008561	Facultad de Humanidades						
CEN-04008571	Facultad de Psicología						
UAL	Universidad de Almería	100%		167	134	167	103



• Número de tesis doctorales defendidas a tiempo parcial de los PROGRAMAS de DOCTORADO

CódMEC		Cumplido	19-20	18-19	17-18	16-17	15-16
CEN-04008479	Centro de Postgrado y Formación Continua	100%		49	27	32	8
CEN-04008510	Escuela Internacional de Doctorado de la Universidad de Almería (EI)						
CEN-04008522	Escuela Superior de Ingeniería						
CEN-04008546	Facultad de Ciencias de la Educación						
CEN-04008558	Facultad de Ciencias de la Salud						
CEN-04008081	Facultad de Ciencias Económicas y Empresariales						
CEN-04008534	Facultad de Ciencias Experimentales						
CEN-04008091	Facultad de Derecho						
CEN-04008561	Facultad de Humanidades						
CEN-04008571	Facultad de Psicología						
UAL	Universidad de Almería	100%		49	27	32	8


• Tasa de Abandono de PROGRAMAS de DOCTORADO


CódMEC	Abandonan	Cohorte Inicial	Cumplido	19-20	18-19	17-18	16-17	15-16
CEN-04008479	23	248	100%		9%	17%	20%	21%
CEN-04008510								
CEN-04008522								
CEN-04008546								
CEN-04008558								
CEN-04008081								
CEN-04008534								
CEN-04008091								
CEN-04008561								
CEN-04008571								
UAL	23	248	100%		9%	17%	20%	21%

• Tasa de doctores con mención internacional de los PROGRAMAS de DOCTORADO



CódMEC	Con mención internacional	Total Tesis leídas	Cumplido	19-20	18-19	17-18	16-17	15-16
CEN-04008479	41	112	100%		37%	38%	26%	28%
CEN-04008510								
CEN-04008522								
CEN-04008546								
CEN-04008558								
CEN-04008081								
CEN-04008534								
CEN-04008091								
CEN-04008561								
CEN-04008571								
UAL	41	112	100%		37%	38%	26%	28%

• Tasa de Exito. Tesis leídas a los 3 años de ingreso en el PROGRAMA de DOCTORADO



CódMEC	Tesis leída 3 años	Total Tesis leídas	Cumplido	19-20	18-19	17-18	16-17	15-16
CEN-04008479	19	112	0%		17%	21%	44%	72%
CEN-04008510								
CEN-04008522								
CEN-04008546								
CEN-04008558								
CEN-04008081								
CEN-04008534								
CEN-04008091								
CEN-04008561								
CEN-04008571								

UAL	19	112	0%		17%	21%	44%	72%
-----	----	-----	----	---	-----	-----	-----	-----



• Tasa de Exito. Tesis leídas a los 4 años de ingreso en el PROGRAMA de DOCTORADO

CódMEC	Tesis leída 4 años	Total Tesis leídas	Cumplido	19-20	18-19	17-18	16-17	15-16
CEN-04008479								
CEN-04008510	27	112	78%		24%	20%	22%	28%
CEN-04008522								
CEN-04008546								
CEN-04008558								
CEN-04008081								
CEN-04008534								
CEN-04008091								
CEN-04008561								
CEN-04008571								
UAL	27	112	78%		24%	20%	22%	28%



• Tasa de Exito. Tesis leídas a los 5 años de ingreso en el PROGRAMA de DOCTORADO

CódMEC	Tesis leída 5 años	Total Tesis leídas	Cumplido	19-20	18-19	17-18	16-17	15-16
CEN-04008479								
CEN-04008510	66	112	0%		59%	58%	34%	0%
CEN-04008522								
CEN-04008546								
CEN-04008558								
CEN-04008081								
CEN-04008534								
CEN-04008091								
CEN-04008561								
CEN-04008571								
UAL	66	112	0%		59%	58%	34%	0%

• Tasa de Graduación en los PROGRAMAS de DOCTORADO

CódMEC	Graduados en plazo (3+1años)	Cohorte Inicial	Cumplido	19-20	18-19	17-18	16-17	15-16
CEN-04008479								
CEN-04008510	52	248	47%		21%	25%	17%	15%
CEN-04008522								
CEN-04008546								
CEN-04008558								
CEN-04008081								
CEN-04008534								
CEN-04008091								
CEN-04008561								
CEN-04008571								
UAL	52	248	47%		21%	25%	17%	15%

• Tasa de Excelencia. Tesis leídas con la calificación de cum laude en los PROGRAMAS de DOCTORADO

CódMEC	Cumlaudem	Total Tesis leídas	Cumplido	19-20	18-19	17-18	16-17	15-16
CEN-04008479								
CEN-04008510	103	112	100%		92%	96%	95%	98%
CEN-04008522								
CEN-04008546								
CEN-04008558								
CEN-04008081								
CEN-04008534								
CEN-04008091								
CEN-04008561								
CEN-04008571								
UAL	103	112	100%		92%	96%	95%	98%

Satisfacción con la LABOR DOCENTE del Estudiante

• Resumen de los resultados en la encuesta

Detalle de las medias del conjunto de asignaturas evaluadas obtenidas para cada uno de los ítems.

Nº	Descripción del Ítem	\bar{x}
----	----------------------	-----------

IT1	El/la profesor/a informa sobre los distintos aspectos de la guía docente o programa de la asignatura (objetivos, actividades, contenidos del temario, metodología, bibliografía, sistemas de evaluación,...)	4,42
IT2	Se ajusta a la planificación de la asignatura	4,45
IT3	El/la profesor/a organiza bien las actividades que se realizan en clase	4,29
IT4	Explica con claridad y resalta los contenidos importantes	4,26
IT5	Se interesa por el grado de comprensión de sus explicaciones y resuelve las dudas que se plantean	4,38
IT6	Expone ejemplos en los que se ponen en práctica los contenidos de la asignatura	4,36
IT7	A través de una comunicación fluida fomenta un clima de trabajo y participación	4,22
IT8	Motiva a los estudiantes para que se interesen por la asignatura	4,11
IT9	Es respetuoso/a en el trato con los estudiantes	4,61
IT10	Las actividades desarrolladas (teóricas, prácticas, de trabajo individual, en grupo,...) han contribuido a alcanzar los objetivos de la asignatura	4,28
IT11	Estoy satisfecho/a con la labor docente de este/a profesor/a	4,31

Media (\bar{x})	Media de los ítems de la encuesta/s	4,33
DesEst (σ)	Desviación estándar	0,93
n	Número de respuestas obtenidas	37004
N⁽¹⁾	Número de respuestas potenciales	156880
% Participación	Relación entre el n y N	23,6%

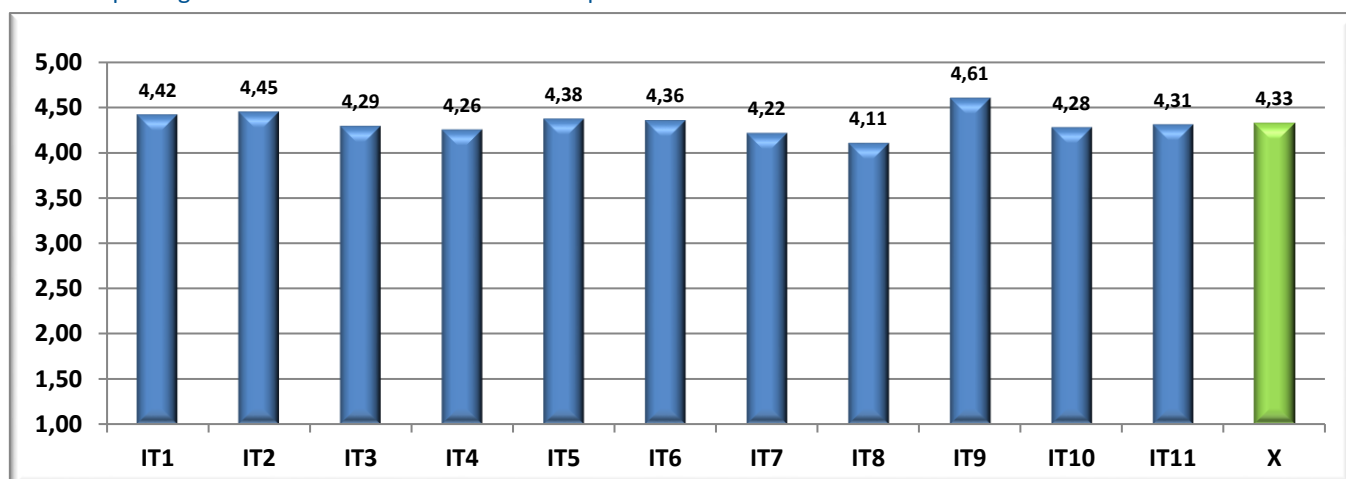
• (1) Matriculados en grupos de teoría

Los ítems anteriores se agrupan en la siguientes dimensiones y subdimensiones:

Dimensión	Subdimensión	\bar{x}
Planificación		4,42
Desarrollo		4,35
	Cumplimiento de la Planificación	4,45
	Metodología docente	4,28
	Patrones de actuación docente	4,33
Resultados		4,30
	Eficacia	4,28
	Satisfacción de los estudiantes	4,31

Nota media GLOBAL de UAL 4,33
--

Descripción gráfica de los **resultados** obtenidos por ítems



Departamento	Nombre del DEPARTAMENTO	\bar{X}	σ	n	N ⁽¹⁾
S137	Agronomía	4,47	0,89	270	1554
S138	Biología y Geología	4,42	0,87	1716	4439
S139	Derecho	4,40	0,88	2380	9475
S140	Economía y Empresa	4,29	0,93	4473	17432
S141	Educación	4,26	0,99	4902	15173
S142	Enfermería, Fisioterapia y Medicina	4,51	0,81	2902	8219
S143	Filología	4,21	1,04	1535	7186
S144	Geografía, Historia y Humanidades	4,37	0,90	1766	5494
S145	Informática	4,30	0,96	1443	6581
S146	Ingeniería	3,95	1,15	1041	6575
S150	Ingeniería Química	4,12	0,96	530	1738
S147	Matemáticas	4,32	0,94	2007	7321
S148	Psicología	4,43	0,84	3707	11355
S149	Química y Física	4,26	0,91	1773	3969
SD	Sin Departamento asignado	4,27	0,99	80	0

Nº	CódMEC	Denominación del Centro/Título	\bar{X}	%	n	N
1	CEN-04008479	Centro de Postgrado y Formación Continua	4,22	20%	975	4779
2	MEC-7500130	Doble Máster en Prof. Educ.Secundaria y Estudios Avanzados en Historia	4,45	3%	28	897
3	MEC-7500037	Doble Máster en Profesorado de Educación Secundaria y en Matemáticas (+2)	4,17	3%	29	896
4	MEC-4314908	Máster en Horticultura Mediterránea bajo Invernadero	4,91	15%	24	165
5	MEC-4316443	Máster en Migraciones, Mediación y Grupos Vulnerables	4,51	28%	98	347
6	MEC-4312324	Máster en Prevención de Riesgos Laborales	4,33	30%	56	186
7	MEC-4311694	Máster en Profesorado de Educación Secundaria	4,15	32%	740	2288
8	CEN-04008522	Escuela Superior de Ingeniería	4,19	13%	4103	32557
9	MEC-2501726	Grado en Ingeniería Agrícola (Plan 2015)	4,38	32%	975	3017
10	MEC-2503039	Grado en Ingeniería Eléctrica (Plan 2014)	4,35	4%	188	5066
11	MEC-2501727	Grado en Ingeniería Electrónica Industrial (Plan 2010)	4,01	9%	564	6304
12	MEC-2501728	Grado en Ingeniería Informática (Plan 2015)	4,14	30%	1349	4526
13	MEC-2501729	Grado en Ingeniería Mecánica (Plan 2010)	4,07	9%	606	6827
14	MEC-2501730	Grado en Ingeniería Química Industrial (Plan 2010)	4,02	4%	222	5909
15	MEC-4316090	Máster en Energía Solar	4,27	25%	9	36
16	MEC-4314902	Máster en Ingeniería Agronómica (+2)	4,82	34%	59	173
17	MEC-4315269	Máster en Ingeniería Industrial (+2)	4,51	14%	66	472
18	MEC-4312442	Máster en Representación y Diseño en Ingeniería y Arquitectura	4,88	16%	9	58
19	MEC-4316092	Máster en Tecnologías y Aplicaciones en Ingeniería Informática (+2)	4,59	33%	56	169
20	CEN-04008546	Facultad de Ciencias de la Educación	4,35	36%	6350	17745
21	MEC-2502724	Grado en Ciencias de la Actividad Física y del Deporte (Plan 2012)	4,32	30%	826	2762
22	MEC-2501717	Grado en Educación Infantil (Plan 2015)	4,36	40%	2235	5592
23	MEC-2501718	Grado en Educación Primaria (Plan 2015)	4,33	38%	2307	6100
24	MEC-2502530	Grado en Educación Social (Plan 2011)	4,32	30%	695	2334
25	MEC-4312457	Máster en Educación Especial	4,46	27%	99	362
26	MEC-4312459	Máster en Investigac. y Evaluac. Didáct. en el Aula para el Desarr. Prof. D	4,40	21%	69	332

27	MEC-4314549	Máster en Investigación en Ciencias de la Actividad Física y del Deporte	4,53	39%	72	184
28	MEC-4312297	Máster en Políticas y Prácticas de Innovación Educativa	4,46	59%	47	79
29	CEN-04008558	Facultad de Ciencias de la Salud	4,50	50%	3164	6381
30	MEC-2501129	Grado en Enfermería (Plan 2009)	4,58	54%	1927	3584
31	MEC-2501333	Grado en Fisioterapia (Plan 2009)	4,33	47%	972	2083
32	MEC-4314915	Máster en Ciencias de la Sexología	4,52	33%	112	341
33	MEC-4315371	Máster en Fisioterapia y Discapacidad	4,51	38%	47	123
34	MEC-4314293	Máster en Investigación en Ciencias de la Enfermería	4,51	43%	77	179
35	MEC-4314295	Máster en Investigación en Medicina y Ciencias de la Salud	4,68	41%	29	71
36	CEN-04008081	Facultad de Ciencias Económicas y Empresariales	4,34	10%	5530	58108
37	MEC-7000650	Doble Grado en Derecho y en Administración y Dirección de Empresas	4,31	4%	696	15868
38	MEC-2501719	Grado en Administración y Dirección de Empresas (Plan 2010)	4,36	14%	1730	12108
39	MEC-2501721	Grado en Economía (Plan 2010)	4,40	7%	578	8480
40	MEC-2501722	Grado en Finanzas y Contabilidad (Plan 2010)	4,29	8%	753	9554
41	MEC-2501723	Grado en Marketing e Investigación de Mercados (Plan 2010)	4,33	9%	889	9516
42	MEC-2501725	Grado en Turismo (Plan 2010)	4,22	32%	579	1796
43	MEC-4315264	Máster en Auditoría de Cuentas	4,90	39%	9	23
44	MEC-4312322	Máster en Contabilidad y Finanzas Corporativas	4,78	25%	35	139
45	MEC-4314551	Máster en Desarrollo y Codesarrollo Local Sostenible	4,57	52%	105	202
46	MEC-4315229	Máster en Dirección y Economía de la Empresa	4,60	36%	69	190
47	MEC-4312627	Máster en Gestión Internacional de la Empresa e Idiomas	4,61	38%	87	232
48	CEN-04008534	Facultad de Ciencias Experimentales	4,33	45%	3931	8743
49	MEC-2503867	Grado en Ambientales (Plan 2018)	4,41	59%	220	371
50	MEC-2503195	Grado en Biotecnología (Plan 2015)	4,30	48%	1259	2633
51	MEC-2501127	Grado en Ciencias Ambientales (Plan 2009)	4,42	36%	276	772
52	MEC-2501715	Grado en Matemáticas (Plan 2010)	4,28	34%	836	2480
53	MEC-2501128	Grado en Química (Plan 2009)	4,47	38%	471	1246
54	MEC-2503866	Grado en Química (Plan 2018)	4,12	74%	570	769
55	MEC-4312319	Máster en Biotecnología Industrial y Agroalimentaria	4,56	79%	149	188
56	MEC-4316532	Máster en Laboratorio Avanzado de Química	4,74	62%	90	145
57	MEC-4312246	Máster en Matemáticas	4,91	13%	2	16
58	MEC-4316091	Máster en Uso Sostenible de Recursos Naturales y Servicios Ecosistémicos	4,56	47%	58	123
59	CEN-04008091	Facultad de Derecho	4,38	21%	2073	9663
60	MEC-2501720	Grado en Derecho (Plan 2010)	4,43	20%	1267	6369
61	MEC-2501130	Grado en Gestión y Administración Pública (Plan 2009)	4,33	26%	275	1041
62	MEC-2501724	Grado en Relaciones Laborales y Recursos Humanos (Plan 2010)	4,24	23%	418	1799
63	MEC-4313672	Máster en Abogacía (+2)	4,67	40%	66	163
64	MEC-4314556	Máster en Derecho y Administración Local	4,75	6%	8	144
65	MEC-4316817	Máster en Gestión de la Actividad Agroalimentaria	4,23	27%	39	147
66	CEN-04008561	Facultad de Humanidades	4,22	16%	1812	11445
67	MEC-7000796	Doble Grado en Estudios Ingleses y Filología Hispánica	4,17	9%	208	2238
68	MEC-2501711	Grado en Estudios Ingleses (Plan 2010)	4,22	23%	661	2817
69	MEC-2501712	Grado en Filología Hispánica (Plan 2010)	4,21	13%	292	2172
70	MEC-2501713	Grado en Historia (Plan 2010)	4,09	20%	376	1836
71	MEC-2501714	Grado en Humanidades (Plan 2010)	4,26	6%	92	1640
72	MEC-4312320	Máster en Comunicación Social	4,77	18%	69	377
73	MEC-4316533	Máster en Estudios Avanzados en Historia: el Mundo Mediterráneo Occidental	4,24	16%	16	102
74	MEC-4312321	Máster en Estudios Ingleses: Aplicaciones Profes. y Comunic. Intercultural	4,44	37%	98	263
75	CEN-04008571	Facultad de Psicología	4,35	35%	2587	7459
76	MEC-2501716	Grado en Psicología (Plan 2010)	4,37	40%	2053	5174
77	MEC-2501503	Grado en Trabajo Social (Plan 2010)	4,28	20%	227	1141
78	MEC-2503870	Grado en Trabajo Social (Plan 2018)	4,37	36%	198	555
79	MEC-4315450	Máster en Ciencias del Sistema Nervioso	4,29	79%	33	42
80	MEC-4315356	Máster en Investigación en Ciencias del Comportamiento	4,13	25%	51	201
81	MEC-4315203	Máster en Psicología General Sanitaria	4,06	7%	25	346
82	UAL	Universidad de Almería	4,33	24%	37004	156880

CódMEC	IT1	IT2	IT3	IT4	IT5	IT6	IT7	IT8	IT9	IT10	IT11	\bar{X}	σ	n	N ⁽¹⁾
CEN-04008081	4,48	4,50	4,33	4,25	4,37	4,38	4,21	4,08	4,57	4,32	4,32	4,34	0,90	5530	58108
MEC-2501723	4,47	4,51	4,30	4,22	4,34	4,38	4,17	4,08	4,57	4,31	4,31	4,33	0,93	889	9516
1 Curso	4,37	4,45	4,28	4,10	4,23	4,40	4,05	3,89	4,42	4,21	4,19	4,23	0,99	244	5776

Universidad de Almería

UAL

2 Curso	4,46	4,49	4,24	4,12	4,26	4,25	4,11	4,01	4,55	4,28	4,26	4,28	0,95	371	2132
3 Curso	4,59	4,57	4,43	4,48	4,51	4,56	4,30	4,37	4,67	4,49	4,45	4,47	0,89	171	682
4 Curso	4,53	4,59	4,31	4,40	4,62	4,48	4,49	4,33	4,81	4,41	4,55	4,50	0,67	103	926
MEC-2501722	4,42	4,48	4,29	4,20	4,34	4,30	4,17	4,03	4,48	4,29	4,27	4,29	0,95	753	9554
1 Curso	4,41	4,50	4,29	4,24	4,28	4,29	4,09	3,90	4,45	4,25	4,23	4,26	0,90	359	5776
2 Curso	4,59	4,71	4,46	4,32	4,61	4,55	4,42	4,33	4,64	4,44	4,39	4,50	0,84	150	2354
3 Curso	4,52	4,47	4,33	4,28	4,46	4,27	4,27	4,20	4,54	4,34	4,40	4,37	0,80	139	660
4 Curso	4,10	4,12	4,01	3,79	4,04	4,05	3,97	3,85	4,25	4,12	4,02	4,02	1,29	105	764
MEC-2501719	4,48	4,50	4,35	4,30	4,40	4,39	4,23	4,09	4,57	4,34	4,35	4,36	0,86	1730	12108
1 Curso	4,46	4,50	4,32	4,26	4,32	4,34	4,10	3,96	4,47	4,30	4,28	4,29	0,89	706	5776
2 Curso	4,44	4,52	4,35	4,25	4,37	4,42	4,19	4,04	4,53	4,38	4,37	4,34	0,94	454	3040
3 Curso	4,55	4,47	4,37	4,40	4,52	4,43	4,41	4,26	4,72	4,33	4,44	4,44	0,73	426	2025
4 Curso	4,55	4,51	4,44	4,33	4,48	4,45	4,48	4,42	4,74	4,45	4,43	4,48	0,78	144	1267
MEC-2501721	4,50	4,51	4,37	4,34	4,40	4,44	4,30	4,16	4,59	4,38	4,40	4,40	0,82	578	8480
1 Curso	4,41	4,47	4,31	4,28	4,31	4,37	4,16	4,01	4,59	4,32	4,34	4,32	0,88	219	5776
2 Curso	4,67	4,53	4,48	4,41	4,45	4,48	4,34	4,18	4,60	4,39	4,44	4,45	0,72	97	1686
3 Curso	4,35	4,47	4,19	4,13	4,27	4,33	4,19	4,03	4,57	4,26	4,22	4,27	0,89	144	361
4 Curso	4,70	4,62	4,61	4,65	4,68	4,67	4,66	4,58	4,62	4,64	4,68	4,64	0,65	118	657
MEC-2501725	4,41	4,44	4,18	4,12	4,27	4,35	4,05	3,86	4,46	4,18	4,18	4,22	0,98	579	1796
1 Curso	4,12	4,25	3,83	3,74	4,04	4,09	3,71	3,37	4,13	3,88	3,88	3,93	1,14	143	435
2 Curso	4,53	4,60	4,32	4,29	4,37	4,56	4,20	4,04	4,44	4,31	4,28	4,35	0,80	250	616
3 Curso	4,55	4,41	4,29	4,19	4,37	4,29	4,19	4,04	4,85	4,28	4,32	4,34	0,95	155	572
4 Curso	4,00	4,23	4,00	3,90	4,03	4,06	3,81	3,71	4,23	3,94	3,97	3,99	1,30	31	173
MEC-7000650	4,50	4,49	4,32	4,14	4,36	4,30	4,17	4,03	4,63	4,25	4,27	4,31	0,92	696	15868
1 Curso	4,39	4,37	4,21	3,98	4,20	4,13	4,00	3,93	4,63	4,17	4,16	4,19	0,98	269	5970
2 Curso	4,49	4,51	4,33	4,23	4,35	4,34	4,13	3,99	4,40	4,21	4,21	4,29	0,98	216	4900
3 Curso	4,54	4,52	4,30	4,11	4,50	4,46	4,30	4,13	4,89	4,28	4,38	4,40	0,81	122	3212
4 Curso	4,80	4,80	4,61	4,38	4,67	4,54	4,58	4,33	4,84	4,49	4,60	4,60	0,54	89	1786
MEC-4312322	4,86	4,89	4,68	4,71	4,74	4,83	4,74	4,60	5,00	4,79	4,74	4,78	0,38	35	139
1 Curso	4,86	4,89	4,68	4,71	4,74	4,83	4,74	4,60	5,00	4,79	4,74	4,78	0,38	35	139
MEC-4312627	4,64	4,62	4,63	4,61	4,56	4,72	4,55	4,55	4,76	4,52	4,60	4,61	0,76	87	232
1 Curso	4,64	4,62	4,63	4,61	4,56	4,72	4,55	4,55	4,76	4,52	4,60	4,61	0,76	87	232
MEC-4314551	4,64	4,67	4,60	4,50	4,54	4,57	4,50	4,47	4,75	4,54	4,51	4,57	0,76	105	202
1 Curso	4,64	4,67	4,60	4,50	4,54	4,57	4,50	4,47	4,75	4,54	4,51	4,57	0,76	105	202
MEC-4315229	4,74	4,55	4,58	4,56	4,54	4,62	4,51	4,52	4,81	4,67	4,57	4,60	0,78	69	190
1 Curso	4,74	4,55	4,58	4,56	4,54	4,62	4,51	4,52	4,81	4,67	4,57	4,60	0,78	69	190
MEC-4315264	4,78	4,89	4,88	4,88	5,00	5,00	5,00	4,78	5,00	4,67	5,00	4,90	0,18	9	23
1 Curso	4,78	4,89	4,88	4,88	5,00	5,00	5,00	4,78	5,00	4,67	5,00	4,90	0,18	9	23
CEN-04008091	4,42	4,47	4,33	4,32	4,48	4,41	4,29	4,18	4,66	4,30	4,39	4,38	0,90	2073	9663
MEC-2501720	4,46	4,50	4,37	4,38	4,54	4,47	4,32	4,21	4,71	4,34	4,44	4,43	0,86	1267	6369
1 Curso	4,25	4,23	4,07	4,13	4,32	4,26	4,04	3,97	4,63	4,01	4,18	4,18	0,99	441	1845
2 Curso	4,46	4,60	4,47	4,42	4,60	4,53	4,35	4,17	4,71	4,43	4,45	4,47	0,87	398	2169
3 Curso	4,69	4,70	4,56	4,61	4,71	4,62	4,58	4,47	4,80	4,56	4,70	4,64	0,57	297	1411
4 Curso	4,67	4,69	4,64	4,62	4,70	4,69	4,62	4,54	4,81	4,67	4,72	4,66	0,67	131	944
MEC-2501724	4,30	4,35	4,17	4,07	4,31	4,23	4,17	4,04	4,55	4,16	4,21	4,24	0,99	418	1799
1 Curso	4,17	4,18	4,15	4,01	4,23	4,20	4,04	3,95	4,51	4,13	4,18	4,17	1,17	119	509
2 Curso	4,20	4,23	3,91	3,90	4,18	3,98	4,05	3,87	4,48	3,93	4,03	4,07	0,89	133	517
3 Curso	4,70	4,72	4,65	4,54	4,71	4,68	4,65	4,56	4,79	4,69	4,69	4,67	0,65	86	398
4 Curso	4,23	4,41	4,15	3,94	4,19	4,19	4,04	3,90	4,49	4,03	4,05	4,15	1,05	80	375
MEC-2501130	4,36	4,43	4,33	4,31	4,40	4,31	4,25	4,13	4,57	4,28	4,33	4,33	0,91	275	1041
1 Curso	4,26	4,33	4,30	4,22	4,30	4,16	4,03	3,86	4,61	4,14	4,29	4,20	1,00	91	423
2 Curso	4,55	4,67	4,38	4,38	4,47	4,47	4,40	4,36	4,67	4,31	4,44	4,47	0,74	55	182
3 Curso	4,36	4,40	4,38	4,45	4,55	4,40	4,43	4,32	4,60	4,42	4,40	4,43	0,85	53	201
4 Curso	4,33	4,39	4,28	4,23	4,34	4,27	4,26	4,16	4,37	4,31	4,23	4,29	0,95	62	182
0 Curso	4,50	4,36	4,36	4,43	4,50	4,50	4,36	4,07	4,71	4,43	4,43	4,42	1,00	14	53
MEC-4313672	4,62	4,76	4,59	4,58	4,74	4,67	4,65	4,57	4,88	4,60	4,73	4,67	0,55	66	163
1 Curso	4,62	4,76	4,59	4,58	4,74	4,67	4,65	4,57	4,88	4,60	4,73	4,67	0,55	66	163
MEC-4314556	4,63	4,88	4,86	4,86	4,63	4,63	4,75	4,75	4,88	4,75	4,63	4,75	0,63	8	144
1 Curso	4,63	4,88	4,86	4,86	4,63	4,63	4,75	4,75	4,88	4,75	4,63	4,75	0,63	8	144
MEC-4316817	4,26	4,13	3,97	4,17	4,36	4,26	4,26	4,21	4,51	4,08	4,26	4,23	1,14	39	147
1 Curso	4,26	4,13	3,97	4,17	4,36	4,26	4,26	4,21	4,51	4,08	4,26	4,23	1,14	39	147
CEN-04008479	4,36	4,37	4,11	4,10	4,29	4,23	4,16	4,00	4,58	4,16	4,13	4,22	1,08	975	4779

MEC-4311694	4,32	4,33	4,03	3,99	4,22	4,16	4,08	3,91	4,52	4,08	4,04	4,15	1,10	740	2288
1 Curso	4,32	4,33	4,03	3,99	4,22	4,16	4,08	3,91	4,52	4,08	4,04	4,15	1,10	740	2288
MEC-7500037	4,34	4,24	3,97	3,93	4,28	4,10	4,17	4,00	4,62	4,21	3,93	4,17	1,19	29	896
1 Curso	4,34	4,24	3,97	3,93	4,28	4,10	4,17	4,00	4,62	4,21	3,93	4,17	1,19	29	896
MEC-4312324	4,45	4,42	4,39	4,31	4,33	4,31	4,33	4,25	4,75	4,25	4,31	4,33	1,28	56	186
1 Curso	4,45	4,42	4,39	4,31	4,33	4,31	4,33	4,25	4,75	4,25	4,31	4,33	1,28	56	186
MEC-4314908	4,88	4,96	4,87	4,96	4,92	4,96	4,88	4,83	4,96	4,83	4,96	4,91	0,23	24	165
1 Curso	4,88	4,96	4,87	4,96	4,92	4,96	4,88	4,83	4,96	4,83	4,96	4,91	0,23	24	165
MEC-7500130	4,21	4,48	4,43	4,46	4,54	4,54	4,50	4,29	4,61	4,37	4,54	4,45	0,80	28	897
1 Curso	4,21	4,48	4,43	4,46	4,54	4,54	4,50	4,29	4,61	4,37	4,54	4,45	0,80	28	897
MEC-4316443	4,58	4,56	4,34	4,57	4,62	4,54	4,40	4,26	4,82	4,53	4,44	4,51	0,86	98	347
1 Curso	4,58	4,56	4,34	4,57	4,62	4,54	4,40	4,26	4,82	4,53	4,44	4,51	0,86	98	347
CEN-04008522	4,31	4,38	4,14	4,12	4,23	4,23	4,04	3,94	4,54	4,13	4,18	4,19	1,03	4103	32557
MEC-2501728	4,25	4,33	4,04	4,05	4,21	4,20	3,95	3,86	4,51	4,10	4,09	4,14	1,07	1349	4526
1 Curso	4,10	4,15	3,83	3,90	4,07	4,06	3,74	3,67	4,38	3,89	3,92	3,96	1,13	666	1998
2 Curso	4,24	4,32	4,04	4,03	4,15	4,18	3,92	3,80	4,54	4,07	4,05	4,11	1,13	277	1174
3 Curso	4,48	4,58	4,30	4,22	4,44	4,38	4,31	4,17	4,71	4,38	4,38	4,40	0,87	305	988
4 Curso	4,66	4,75	4,55	4,52	4,57	4,57	4,37	4,34	4,69	4,66	4,52	4,55	0,75	101	366
MEC-2501730	4,12	4,25	4,06	3,88	4,00	4,05	3,89	3,73	4,39	3,89	4,03	4,02	1,12	222	5909
1 Curso	4,16	4,16	4,04	3,86	4,06	4,01	3,79	3,67	4,46	3,81	4,05	4,00	1,22	98	2616
2 Curso	3,83	3,95	3,90	3,67	3,83	3,90	3,68	3,54	4,20	3,51	3,83	3,79	1,30	41	2491
3 Curso	4,68	4,70	4,46	4,42	4,44	4,36	4,50	4,22	4,58	4,50	4,42	4,48	0,71	50	578
4 Curso	3,48	4,16	3,69	3,44	3,39	3,88	3,52	3,36	4,15	3,67	3,61	3,66	0,91	33	224
MEC-2501727	4,18	4,27	4,02	3,93	4,03	3,98	3,82	3,71	4,37	3,93	3,98	4,01	1,15	564	6304
1 Curso	4,41	4,50	4,43	4,25	4,34	4,31	4,11	4,02	4,66	4,29	4,34	4,33	0,84	250	2616
2 Curso	3,72	3,86	3,57	3,55	3,61	3,58	3,41	3,23	4,00	3,47	3,55	3,58	1,41	163	2755
3 Curso	3,95	4,00	3,40	3,46	3,78	3,46	3,49	3,42	4,06	3,54	3,57	3,65	1,26	65	623
4 Curso	4,55	4,56	4,10	4,03	4,07	4,19	4,02	3,93	4,45	4,08	4,06	4,19	0,96	86	310
MEC-2501729	4,25	4,29	4,00	4,01	4,12	4,10	3,86	3,76	4,48	3,92	4,06	4,07	1,05	606	6827
1 Curso	4,54	4,55	4,34	4,23	4,47	4,42	4,16	4,07	4,72	4,28	4,44	4,38	0,73	270	2616
2 Curso	3,91	4,02	3,67	3,70	3,72	3,70	3,47	3,43	4,23	3,41	3,62	3,71	1,24	169	2800
3 Curso	3,90	3,98	3,62	3,72	3,90	3,88	3,61	3,44	4,24	3,62	3,72	3,76	1,24	95	944
4 Curso	4,40	4,38	3,96	4,21	4,07	4,15	3,99	3,83	4,45	4,10	4,13	4,15	0,97	72	467
MEC-2503039	4,46	4,47	4,25	4,27	4,35	4,29	4,28	4,16	4,68	4,29	4,43	4,35	0,80	188	5066
1 Curso	4,44	4,47	4,17	4,13	4,21	4,18	4,09	3,97	4,62	4,17	4,38	4,24	0,90	78	2616
2 Curso	4,08	4,40	4,00	4,04	4,04	4,00	3,88	3,69	4,58	3,81	4,08	4,03	0,88	26	2122
3 Curso	4,66	4,52	4,34	4,43	4,57	4,52	4,69	4,60	4,84	4,59	4,59	4,58	0,55	58	193
4 Curso	4,50	4,46	4,52	4,56	4,62	4,38	4,35	4,15	4,62	4,46	4,58	4,46	0,72	26	135
MEC-2501726	4,43	4,50	4,36	4,32	4,40	4,47	4,27	4,19	4,66	4,35	4,38	4,38	0,91	975	3017
1 Curso	4,50	4,56	4,39	4,31	4,43	4,45	4,33	4,22	4,71	4,38	4,41	4,42	0,90	444	1084
2 Curso	4,25	4,39	4,21	4,23	4,23	4,34	4,04	3,93	4,48	4,16	4,19	4,21	0,94	240	754
3 Curso	4,50	4,50	4,44	4,45	4,50	4,61	4,42	4,39	4,73	4,48	4,51	4,50	0,89	233	643
4 Curso	4,33	4,48	4,33	4,31	4,43	4,48	4,17	4,17	4,66	4,26	4,38	4,36	0,92	58	536
MEC-4314902	4,93	4,88	4,86	4,78	4,83	4,76	4,78	4,69	4,88	4,79	4,83	4,82	0,26	59	173
1 Curso	4,91	4,82	4,85	4,76	4,82	4,73	4,73	4,64	4,79	4,72	4,79	4,78	0,28	33	108
2 Curso	4,96	4,96	4,88	4,81	4,85	4,81	4,85	4,77	5,00	4,88	4,88	4,88	0,23	26	65
MEC-4312442	5,00	4,89	4,89	4,89	4,89	4,78	4,78	4,89	4,89	4,89	4,89	4,88	0,30	9	58
1 Curso	5,00	4,89	4,89	4,89	4,89	4,78	4,78	4,89	4,89	4,89	4,89	4,88	0,30	9	58
MEC-4315269	4,72	4,70	4,35	4,32	4,56	4,48	4,41	4,26	4,92	4,39	4,50	4,51	0,61	66	472
1 Curso	4,78	4,75	4,36	4,29	4,56	4,51	4,44	4,27	4,93	4,35	4,53	4,52	0,61	55	439
2 Curso	4,45	4,45	4,27	4,45	4,55	4,36	4,27	4,18	4,91	4,71	4,36	4,43	0,61	11	33
MEC-4316090	4,56	4,22	3,78	4,00	4,33	4,33	4,22	4,44	4,78	4,33	4,00	4,27	0,85	9	36
1 Curso	4,56	4,22	3,78	4,00	4,33	4,33	4,22	4,44	4,78	4,33	4,00	4,27	0,85	9	36
MEC-4316092	4,89	4,68	4,57	4,48	4,66	4,57	4,36	4,30	4,91	4,47	4,55	4,59	0,58	56	169
1 Curso	4,89	4,68	4,57	4,48	4,66	4,57	4,36	4,30	4,91	4,47	4,55	4,59	0,58	56	169
CEN-04008534	4,44	4,50	4,29	4,24	4,38	4,36	4,16	4,06	4,65	4,27	4,30	4,33	0,90	3931	8743
MEC-2501128	4,57	4,61	4,42	4,43	4,51	4,42	4,36	4,26	4,69	4,45	4,47	4,47	0,86	471	1246
2 Curso	4,36	4,35	4,09	4,07	4,14	4,12	3,87	3,82	4,35	4,07	4,12	4,12	1,11	133	478
3 Curso	4,70	4,76	4,64	4,62	4,70	4,56	4,63	4,57	4,85	4,65	4,67	4,67	0,63	254	476
4 Curso	4,52	4,56	4,24	4,37	4,51	4,45	4,33	4,01	4,71	4,41	4,43	4,41	0,82	84	292
MEC-2501715	4,44	4,42	4,15	4,13	4,37	4,34	4,12	4,02	4,67	4,20	4,23	4,28	0,94	836	2480
1 Curso	4,24	4,23	3,90	3,89	4,14	4,17	3,81	3,76	4,57	3,98	3,98	4,05	0,93	246	790

Universidad de Almería

UAL

2 Curso	4,50	4,44	4,15	4,11	4,40	4,40	4,19	4,03	4,70	4,22	4,26	4,31	1,00	322	880
3 Curso	4,67	4,67	4,35	4,36	4,59	4,44	4,29	4,16	4,78	4,38	4,43	4,46	0,76	175	543
4 Curso	4,34	4,43	4,38	4,36	4,49	4,43	4,37	4,37	4,67	4,39	4,40	4,42	0,98	93	267
MEC-2501127	4,49	4,52	4,44	4,43	4,39	4,45	4,26	4,20	4,61	4,41	4,41	4,42	0,85	276	772
2 Curso	4,54	4,60	4,55	4,52	4,41	4,48	4,33	4,23	4,73	4,45	4,47	4,48	0,76	135	325
3 Curso	4,45	4,46	4,35	4,35	4,27	4,42	4,16	4,11	4,40	4,30	4,29	4,32	1,08	82	238
4 Curso	4,45	4,42	4,31	4,34	4,51	4,44	4,24	4,24	4,64	4,46	4,46	4,41	0,70	59	209
MEC-2503195	4,42	4,51	4,27	4,20	4,36	4,35	4,07	4,00	4,60	4,24	4,28	4,30	0,88	1259	2633
1 Curso	4,43	4,45	4,19	4,15	4,30	4,28	3,98	3,92	4,56	4,24	4,31	4,25	0,89	454	696
2 Curso	3,96	4,17	3,97	3,87	4,12	4,13	3,66	3,59	4,61	3,79	3,91	3,97	0,98	272	695
3 Curso	4,51	4,65	4,30	4,18	4,36	4,37	4,15	4,03	4,50	4,28	4,24	4,32	0,83	360	871
4 Curso	4,91	4,92	4,86	4,84	4,91	4,88	4,79	4,78	4,90	4,87	4,85	4,86	0,35	173	371
MEC-4312319	4,68	4,82	4,54	4,44	4,58	4,52	4,37	4,41	4,89	4,43	4,52	4,56	0,68	149	188
1 Curso	4,68	4,82	4,54	4,44	4,58	4,52	4,37	4,41	4,89	4,43	4,52	4,56	0,68	149	188
MEC-4312246	5,00	5,00	5,00	5,00	5,00	5,00	4,50	4,50	5,00	5,00	5,00	4,91	0,13	2	16
1 Curso	5,00	5,00	5,00	5,00	5,00	5,00	4,50	4,50	5,00	5,00	5,00	4,91	0,13	2	16
MEC-4316091	4,62	4,47	4,40	4,52	4,61	4,62	4,60	4,51	4,78	4,56	4,47	4,56	0,84	58	123
1 Curso	4,62	4,47	4,40	4,52	4,61	4,62	4,60	4,51	4,78	4,56	4,47	4,56	0,84	58	123
MEC-4316532	4,71	4,84	4,64	4,72	4,79	4,69	4,81	4,69	4,91	4,67	4,71	4,74	0,48	90	145
1 Curso	4,72	4,85	4,64	4,72	4,79	4,69	4,81	4,69	4,91	4,68	4,71	4,75	0,48	89	145
1,5 Curso	4,00	4,00	5,00	5,00	5,00	5,00	5,00	5,00	5,00	4,00	5,00	4,73	SV	1	
MEC-2503866	4,22	4,33	4,15	4,04	4,15	4,13	3,93	3,80	4,57	4,02	4,11	4,12	0,94	570	769
1 Curso	4,22	4,33	4,15	4,04	4,15	4,13	3,93	3,80	4,57	4,02	4,11	4,12	0,94	570	769
MEC-2503867	4,47	4,56	4,42	4,42	4,48	4,43	4,29	4,15	4,66	4,37	4,40	4,41	0,91	220	371
1 Curso	4,47	4,56	4,42	4,42	4,48	4,43	4,29	4,15	4,66	4,37	4,40	4,41	0,91	220	371
CEN-04008546	4,42	4,42	4,31	4,27	4,39	4,35	4,28	4,17	4,58	4,32	4,33	4,35	0,93	6350	17745
MEC-2501717	4,44	4,44	4,35	4,30	4,40	4,34	4,29	4,20	4,58	4,38	4,36	4,36	0,96	2235	5592
1 Curso	4,40	4,36	4,25	4,16	4,27	4,20	4,12	4,00	4,47	4,27	4,22	4,24	1,01	953	2137
2 Curso	4,42	4,45	4,33	4,30	4,41	4,35	4,31	4,25	4,61	4,39	4,37	4,38	0,94	771	1499
3 Curso	4,51	4,54	4,52	4,52	4,59	4,58	4,54	4,46	4,75	4,54	4,56	4,55	0,88	368	1134
4 Curso	4,70	4,72	4,62	4,61	4,71	4,63	4,66	4,64	4,73	4,70	4,67	4,67	0,65	143	822
MEC-2502724	4,41	4,41	4,27	4,28	4,37	4,34	4,23	4,11	4,54	4,28	4,30	4,32	0,92	826	2762
1 Curso	4,33	4,35	4,08	4,19	4,27	4,22	4,18	4,00	4,60	4,22	4,21	4,24	0,85	246	813
2 Curso	4,29	4,33	4,21	4,15	4,30	4,24	4,03	3,83	4,48	4,08	4,12	4,18	1,05	196	772
3 Curso	4,49	4,53	4,51	4,29	4,49	4,52	4,47	4,41	4,68	4,36	4,55	4,48	1,05	75	513
4 Curso	4,53	4,48	4,40	4,43	4,46	4,46	4,33	4,30	4,50	4,43	4,42	4,43	0,82	309	664
MEC-2501718	4,39	4,39	4,28	4,24	4,38	4,35	4,28	4,15	4,59	4,29	4,31	4,33	0,91	2307	6100
1 Curso	4,31	4,32	4,12	4,08	4,32	4,22	4,15	4,00	4,60	4,15	4,20	4,22	0,95	753	2184
2 Curso	4,37	4,36	4,29	4,21	4,38	4,36	4,27	4,11	4,52	4,29	4,28	4,31	0,88	641	1822
3 Curso	4,49	4,51	4,46	4,45	4,42	4,48	4,38	4,29	4,62	4,45	4,43	4,45	0,91	531	1300
4 Curso	4,44	4,40	4,30	4,31	4,44	4,40	4,44	4,32	4,68	4,35	4,41	4,41	0,84	382	794
MEC-2502530	4,39	4,37	4,32	4,25	4,40	4,40	4,28	4,15	4,52	4,29	4,31	4,32	0,96	695	2334
1 Curso	4,38	4,30	4,34	4,42	4,42	4,44	4,35	4,30	4,54	4,35	4,40	4,38	0,99	262	580
2 Curso	4,10	4,04	3,90	3,80	3,99	3,94	3,83	3,50	4,31	3,82	3,73	3,90	1,03	112	562
3 Curso	4,38	4,35	4,31	4,07	4,38	4,36	4,20	3,99	4,40	4,30	4,29	4,25	1,02	168	729
4 Curso	4,64	4,72	4,58	4,50	4,70	4,70	4,58	4,53	4,76	4,53	4,60	4,61	0,63	153	463
MEC-4312457	4,54	4,56	4,34	4,39	4,45	4,44	4,37	4,38	4,77	4,33	4,47	4,46	0,83	99	362
1 Curso	4,54	4,56	4,34	4,39	4,45	4,44	4,37	4,38	4,77	4,33	4,47	4,46	0,83	99	362
MEC-4312459	4,49	4,45	4,65	4,62	4,35	4,35	4,35	4,30	4,52	4,38	4,41	4,40	1,09	69	332
1 Curso	4,49	4,45	4,65	4,62	4,35	4,35	4,35	4,30	4,52	4,38	4,41	4,40	1,09	69	332
MEC-4312297	4,60	4,64	4,34	4,28	4,50	4,51	4,36	4,23	4,89	4,30	4,43	4,46	0,71	47	79
1 Curso	4,60	4,64	4,34	4,28	4,50	4,51	4,36	4,23	4,89	4,30	4,43	4,46	0,71	47	79
MEC-4314549	4,61	4,63	4,44	4,38	4,68	4,58	4,50	4,24	4,83	4,43	4,56	4,53	0,63	72	184
1 Curso	4,61	4,63	4,44	4,38	4,68	4,58	4,50	4,24	4,83	4,43	4,56	4,53	0,63	72	184
CEN-04008558	4,53	4,59	4,50	4,48	4,53	4,56	4,39	4,30	4,70	4,45	4,50	4,50	0,80	3164	6381
MEC-2501333	4,41	4,39	4,36	4,34	4,39	4,43	4,19	4,12	4,56	4,21	4,31	4,33	0,92	972	2083
1 Curso	4,66	4,60	4,61	4,51	4,62	4,66	4,48	4,38	4,80	4,45	4,61	4,57	0,67	285	708
2 Curso	4,24	4,27	4,12	4,02	4,09	4,10	3,87	3,78	4,32	3,97	4,05	4,07	0,98	260	619
3 Curso	4,31	4,26	4,38	4,51	4,46	4,52	4,33	4,26	4,68	4,20	4,31	4,36	1,00	263	454
4 Curso	4,40	4,44	4,27	4,29	4,37	4,42	4,01	3,98	4,34	4,20	4,20	4,26	0,94	164	302
MEC-2501129	4,60	4,69	4,57	4,55	4,59	4,62	4,49	4,38	4,76	4,56	4,59	4,58	0,74	1927	3584
1 Curso	4,51	4,66	4,56	4,51	4,59	4,59	4,42	4,27	4,69	4,53	4,55	4,53	0,78	786	1501

Universidad de Almería

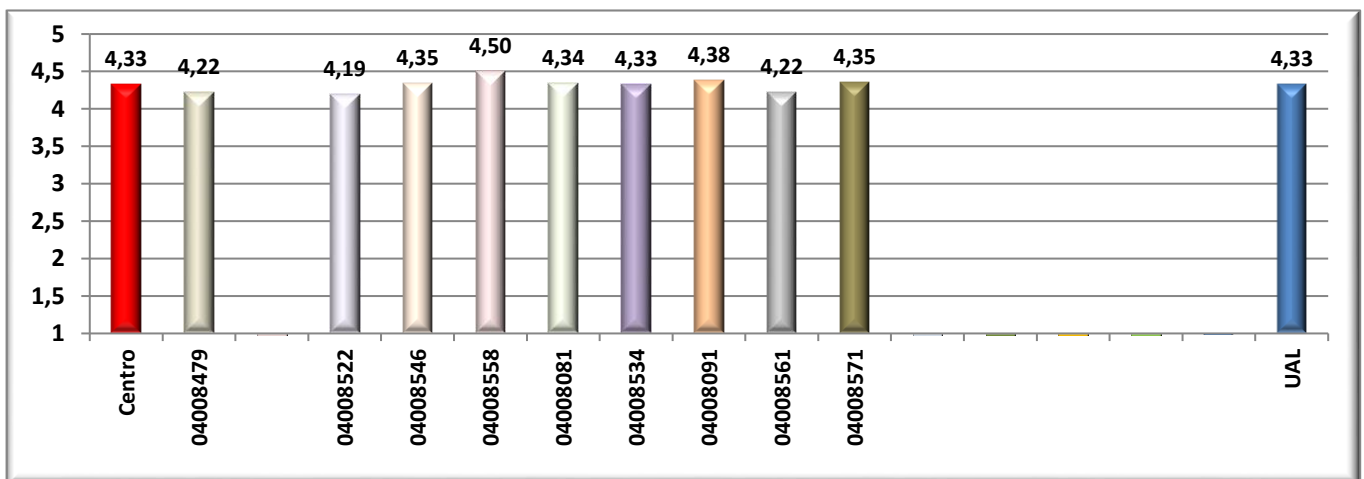
UAL

2 Curso	4,58	4,65	4,47	4,49	4,46	4,54	4,39	4,28	4,75	4,48	4,52	4,51	0,80	758	1142
3 Curso	4,78	4,85	4,81	4,76	4,84	4,86	4,84	4,77	4,95	4,81	4,85	4,83	0,40	343	814
4 Curso	4,93	4,88	4,78	4,85	4,88	4,70	4,78	4,75	4,77	4,79	4,77	4,80	0,40	40	127
MEC-4314293	4,36	4,53	4,60	4,47	4,46	4,60	4,37	4,30	4,77	4,58	4,57	4,51	0,62	77	179
1 Curso	4,36	4,53	4,60	4,47	4,46	4,60	4,37	4,30	4,77	4,58	4,57	4,51	0,62	77	179
MEC-4314295	4,79	4,62	4,69	4,69	4,76	4,69	4,59	4,55	5,00	4,41	4,69	4,68	0,66	29	71
1 Curso	4,79	4,62	4,69	4,69	4,76	4,69	4,59	4,55	5,00	4,41	4,69	4,68	0,66	29	71
MEC-4314915	4,57	4,54	4,45	4,51	4,68	4,54	4,41	4,40	4,81	4,44	4,49	4,52	0,68	112	341
1 Curso	4,57	4,54	4,45	4,51	4,68	4,54	4,41	4,40	4,81	4,44	4,49	4,52	0,68	112	341
MEC-4315371	4,45	4,68	4,38	4,36	4,55	4,55	4,43	4,43	4,89	4,36	4,47	4,51	0,75	47	123
1 Curso	4,45	4,68	4,38	4,36	4,55	4,55	4,43	4,43	4,89	4,36	4,47	4,51	0,75	47	123
CEN-04008561	4,32	4,29	4,16	4,15	4,28	4,25	4,12	4,05	4,59	4,18	4,20	4,22	1,04	1812	11445
MEC-2501712	4,29	4,27	4,10	4,10	4,27	4,25	4,05	4,05	4,64	4,23	4,16	4,21	1,03	292	2172
1 Curso	4,29	4,22	3,98	3,93	4,20	4,04	3,98	3,87	4,56	4,17	4,08	4,11	1,11	114	665
2 Curso	4,27	4,35	4,17	4,19	4,36	4,44	4,01	4,16	4,72	4,27	4,26	4,27	0,83	90	661
3 Curso	4,34	4,37	4,26	4,35	4,33	4,30	4,18	4,25	4,64	4,21	4,23	4,29	1,10	44	520
4 Curso	4,32	4,14	4,12	4,12	4,25	4,35	4,19	4,09	4,70	4,30	4,11	4,25	1,11	44	326
MEC-2501714	4,45	4,34	4,32	4,23	4,20	4,22	4,09	4,04	4,56	4,28	4,27	4,26	0,89	92	1640
1 Curso	4,13	3,93	4,04	3,93	4,13	4,00	3,90	3,73	4,43	3,93	4,03	4,02	1,16	30	752
2 Curso	4,55	4,42	4,55	4,35	4,28	4,25	4,25	4,28	4,66	4,34	4,41	4,35	0,77	34	432
3 Curso	4,60	5,00	4,44	4,67	4,60	4,60	4,20	4,20	4,60	4,40	4,60	4,55	0,47	10	172
4 Curso	4,72	4,50	4,31	4,25	3,94	4,35	4,06	4,06	4,56	4,67	4,22	4,31	0,68	18	284
MEC-2501713	4,18	4,16	4,09	4,07	4,10	4,08	4,01	3,92	4,57	4,02	4,06	4,09	1,17	376	1836
1 Curso	4,37	4,37	4,29	4,10	4,38	4,28	4,27	4,07	4,84	4,17	4,27	4,31	0,63	94	484
2 Curso	4,10	4,06	4,00	3,95	3,88	3,93	3,84	3,81	4,34	3,95	3,91	3,96	1,36	178	529
3 Curso	4,31	4,21	4,10	4,23	4,23	4,07	3,98	3,88	4,70	3,98	4,12	4,09	1,19	45	457
4 Curso	4,00	4,08	4,05	4,29	4,24	4,22	4,17	4,07	4,73	4,03	4,15	4,16	1,13	59	366
MEC-2501711	4,35	4,31	4,15	4,16	4,30	4,27	4,12	4,02	4,53	4,16	4,21	4,22	1,04	661	2817
1 Curso	4,17	4,07	4,10	4,05	4,14	4,18	3,78	3,79	4,29	4,02	4,01	4,05	1,17	134	897
2 Curso	4,27	4,15	4,01	4,04	4,25	4,11	4,12	3,99	4,50	4,00	4,14	4,12	1,02	214	656
3 Curso	4,39	4,42	4,14	4,19	4,29	4,27	4,15	4,07	4,72	4,26	4,24	4,28	1,12	161	835
4 Curso	4,58	4,61	4,37	4,37	4,53	4,56	4,40	4,23	4,60	4,40	4,44	4,46	0,80	152	429
MEC-4312320	4,74	4,78	4,72	4,87	4,81	4,78	4,75	4,65	4,87	4,70	4,87	4,77	0,40	69	377
1 Curso	4,74	4,78	4,72	4,87	4,81	4,78	4,75	4,65	4,87	4,70	4,87	4,77	0,40	69	377
MEC-4312321	4,44	4,43	4,36	4,29	4,50	4,38	4,48	4,31	4,82	4,42	4,40	4,44	0,90	98	263
1 Curso	4,44	4,43	4,36	4,29	4,50	4,38	4,48	4,31	4,82	4,42	4,40	4,44	0,90	98	263
MEC-7000796	4,27	4,26	4,09	3,99	4,30	4,23	4,04	4,08	4,58	4,08	4,11	4,17	1,01	208	2238
1 Curso	4,07	4,34	3,85	3,94	4,13	4,07	3,96	3,80	4,41	3,93	3,91	4,03	1,12	56	696
2 Curso	4,28	4,23	4,13	3,99	4,32	4,24	4,02	4,14	4,64	4,10	4,14	4,19	0,99	135	1053
3 Curso	4,88	4,31	4,44	4,13	4,71	4,75	4,44	4,50	4,69	4,50	4,50	4,51	0,72	17	489
MEC-4316533	4,25	4,19	3,75	4,31	4,38	4,67	4,19	3,94	4,63	4,27	4,31	4,24	1,10	16	102
1 Curso	4,25	4,19	3,75	4,31	4,38	4,67	4,19	3,94	4,63	4,27	4,31	4,24	1,10	16	102
CEN-04008571	4,44	4,47	4,31	4,27	4,42	4,39	4,25	4,15	4,65	4,25	4,33	4,35	0,90	2587	7459
MEC-2501716	4,45	4,50	4,32	4,29	4,45	4,40	4,26	4,17	4,67	4,28	4,35	4,37	0,89	2053	5174
1 Curso	4,53	4,51	4,41	4,34	4,51	4,49	4,37	4,26	4,70	4,40	4,43	4,44	0,78	730	1637
2 Curso	4,24	4,37	4,00	3,97	4,23	4,12	3,94	3,87	4,54	3,97	4,05	4,11	1,04	659	1352
3 Curso	4,56	4,59	4,53	4,50	4,59	4,59	4,45	4,36	4,77	4,45	4,54	4,54	0,77	574	1371
4 Curso	4,60	4,72	4,57	4,59	4,64	4,60	4,44	4,39	4,73	4,46	4,51	4,57	0,77	90	814
MEC-4315203	4,36	4,32	3,95	4,00	4,08	4,17	3,80	3,60	4,58	3,68	4,08	4,06	0,93	25	346
1 Curso	4,35	4,26	3,89	4,00	4,04	4,23	3,74	3,61	4,55	3,57	4,00	4,02	0,96	23	209
3 Curso	4,50	5,00	4,50	4,00	4,50	3,50	4,50	3,50	5,00	5,00	5,00	4,45	0,26	2	137
MEC-4315356	4,27	4,22	3,94	3,96	4,31	4,27	3,88	4,02	4,65	3,80	4,12	4,13	0,80	51	201
1 Curso	4,27	4,22	3,94	3,96	4,31	4,27	3,88	4,02	4,65	3,80	4,12	4,13	0,80	51	201
MEC-2501503	4,33	4,26	4,23	4,25	4,35	4,30	4,25	4,13	4,63	4,14	4,27	4,28	1,10	227	1141
3 Curso	4,15	4,08	4,06	4,14	4,24	4,11	4,01	3,94	4,51	3,94	4,16	4,11	1,28	98	609
4 Curso	4,47	4,40	4,37	4,33	4,43	4,43	4,43	4,27	4,73	4,29	4,36	4,41	0,93	129	532
MEC-4315450	4,24	4,36	4,30	4,30	4,33	4,30	4,23	4,06	4,41	4,30	4,24	4,29	0,66	33	42
1 Curso	4,24	4,36	4,30	4,30	4,33	4,30	4,23	4,06	4,41	4,30	4,24	4,29	0,66	33	42
MEC-2503870	4,59	4,47	4,36	4,24	4,32	4,44	4,27	4,14	4,58	4,30	4,32	4,37	0,84	198	555
1 Curso	4,59	4,47	4,36	4,24	4,32	4,44	4,27	4,14	4,58	4,30	4,32	4,37	0,84	198	555
UAL	4,42	4,45	4,29	4,26	4,38	4,36	4,22	4,11	4,61	4,28	4,31	4,33	0,93	37004	156880

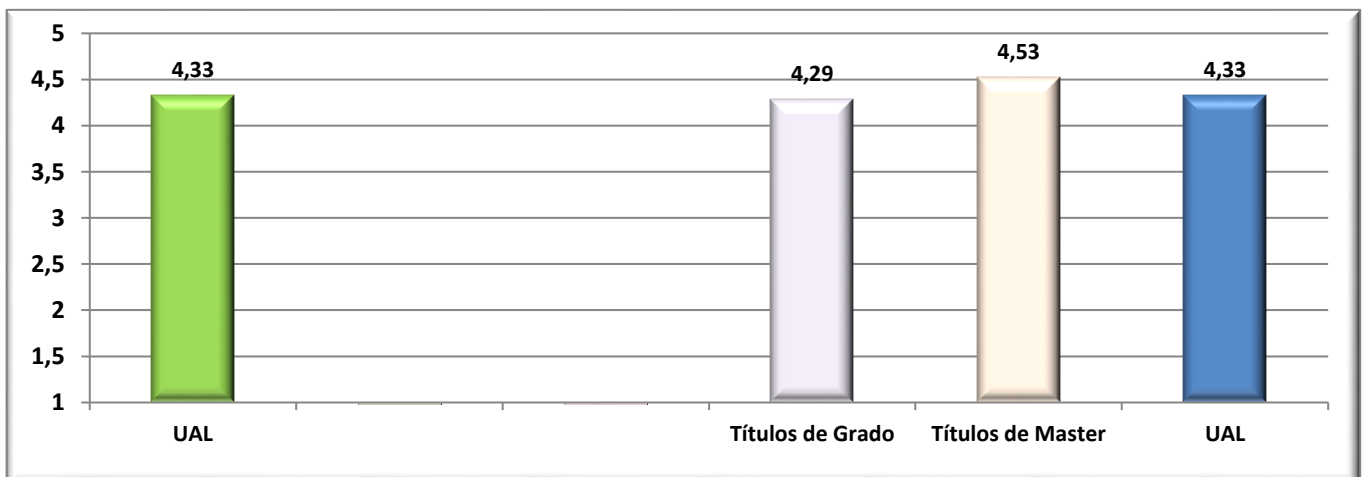
CódCEN	Nombre del Centro	\bar{x}	σ	n	N ⁽¹⁾
04008479	Centro de Postgrado y Formación Continua	4,22	0,20	975	4779
04008522	Escuela Superior de Ingeniería	4,19	0,13	4103	32557
04008546	Facultad de Ciencias de la Educación	4,35	0,36	6350	17745
04008558	Facultad de Ciencias de la Salud	4,50	0,50	3164	6381
04008081	Facultad de Ciencias Económicas y Empresariales	4,34	0,10	5530	58108
04008534	Facultad de Ciencias Experimentales	4,33	0,45	3931	8743
04008091	Facultad de Derecho	4,38	0,21	2073	9663
04008561	Facultad de Humanidades	4,22	0,16	1812	11445
04008571	Facultad de Psicología	4,35	0,35	2587	7459

• **Gráficas descriptivas de los resultados**

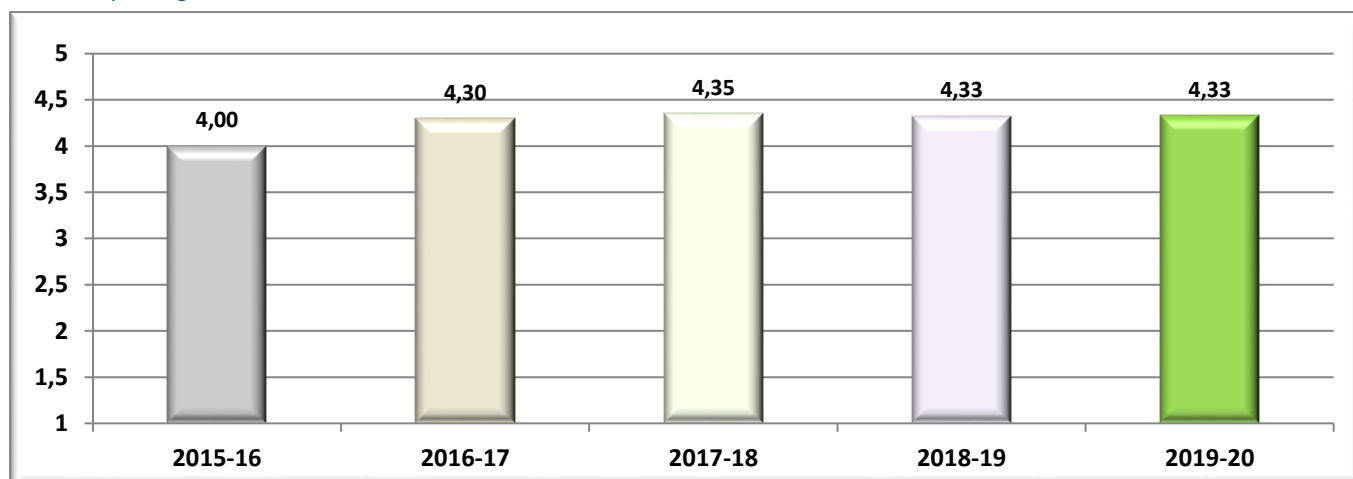
Descripción gráfica de la **comparativa** de resultados por **Centros**



Descripción gráfica de la **comparativa** de resultados



Descripción gráfica de las **tendencias** obtenidas en los últimos 5 años



Satisfacción GLOBAL del Estudiante con el Título

• Resumen de los resultados en la encuesta

A continuación se detalla las **medias generales** obtenidas en los **ítems** de la encuesta de referencia.

Nº	Descripción del Ítem	\bar{x}
IT1	La disponibilidad, accesibilidad y utilidad de la información existente en la web de los títulos y otros medios de difusión	3,84
IT2	Los sistemas de acogida al entrar en la UAL y de orientación académica	3,47
IT3	Los procedimientos administrativos que hayas realizado (matrícula, reconocimiento de créditos, prácticas en empresa, movilidad, orientación profesional..)	3,78
IT4	El procedimiento para presentar quejas, sugerencias y reclamaciones	3,36
IT5	Los resultados académicos que has alcanzado	4,02
IT6	La distribución temporal y la coordinación de contenidos entre asignaturas a lo largo del título	3,25
IT7	La distribución entre contenidos de teoría y de prácticas en el título	3,17
IT8	La atención por parte de los responsables académicos del título (coordinadores de curso, coordinador/a del título, equipo directivo del Centro)	3,58
IT9	La aulas de teoría y los espacios para prácticas (seminarios, laboratorios, aulas de informática..)	3,73
IT10	Mis expectativas antes de comenzar el título eran (1= muy bajas, 5=muy altas)	3,87
IT11	Mi satisfacción general, una vez terminado el título es (1=muy baja, 5=muy alta)	3,46

Media (\bar{x})	Media de los Ítems de la encuesta	3,60
DesEst (σ)	Desviación estándar	0,85
n	Número de respuestas obtenidas	619
N	Número de respuestas potenciales	2603
% Participación	Relación entre el n y N	24%

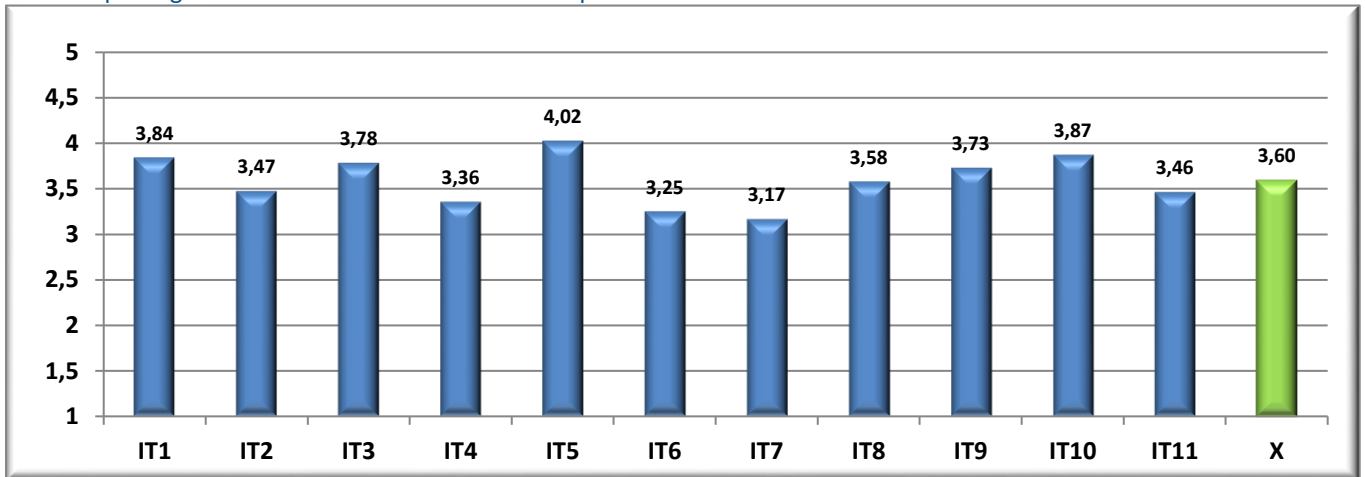
Resumen final agrupado por dimensiones.

Dimensión	\bar{x}
Atención al Estudiante	3,61
Plan de estudios y desarrollo de la formación	3,33
Recursos materiales y servicios	3,73
Resultados	4,02
Satisfacción general	3,67

Media de la Universidad de Almería

3,60

Descripción gráfica de los **resultados** obtenidos por ítems



• **Detalle de los resultados en la encuesta**

CódMEC	IT1	IT2	IT3	IT4	IT5	IT6	IT7	IT8	IT9	IT10	IT11	\bar{X}	σ	n	N
CEN-04008522	3,84	3,47	3,68	3,59	3,90	3,23	3,10	3,69	3,68	3,84	3,45	3,59	0,87	40	173
MEC-2501726	3,25	1,50	2,25	2,67	3,25	1,75	1,75	2,50	3,25	3,50	2,25	2,53	0,57	4	43
MEC-2503039	4,00	4,00	3,00	3,00	2,00	2,00	4,00	2,00	2,00	4,00	3,00	3,00		1	4
MEC-2501727	3,75	2,75	3,50	2,67	3,50	3,25	2,25	3,75	3,25	3,67	2,75	3,20	0,76	4	25
MEC-2501728	4,13	4,14	3,63	3,20	4,13	3,50	3,38	3,63	4,00	4,13	3,75	3,81	0,52	8	24
MEC-2501729	3,00	3,33	3,00	1,00	4,00	2,33	3,00	2,67	4,00	3,67	2,67	3,17	1,17	3	29
MEC-2501730	4,00	4,00	4,00	4,00	4,00	5,00	4,00	3,00	3,00	5,00	5,00	4,09		1	6
MEC-4314902	3,67	3,33	4,33	4,33	4,00	4,33	4,33	4,00	3,00	3,33	3,67	3,85	1,05	3	12
MEC-4314885	4,00	4,00	4,50	5,00	4,00	3,50	3,00	4,50	4,00	4,50	3,50	3,96	1,08	2	3
MEC-4315269	3,80	3,80	4,00	4,00	4,17	3,50	3,00	4,17	3,33	3,60	3,67	3,73	1,13	6	10
MEC-4316090	4,50	3,75	3,75	4,25	4,00	3,75	3,25	4,00	4,75	4,50	3,75	4,02	1,02	4	8
MEC-4316092	3,75	4,50	4,50	5,00	4,25	2,75	3,50	5,00	4,00	3,25	4,25	3,95	0,40	4	9
CEN-04008534	4,11	3,51	3,81	3,33	3,87	3,54	3,72	4,03	4,04	3,75	3,89	3,80	0,73	72	172
MEC-2501127	3,89	3,78	3,67	3,14	3,11	3,22	3,33	3,44	3,78	3,44	3,11	3,46	0,67	9	24
MEC-2503195	4,11	3,24	3,62	3,00	4,03	3,45	4,03	3,89	4,03	4,04	4,00	3,80	0,49	29	56
MEC-2501715	4,00	3,55	4,09	3,00	3,64	3,45	3,55	4,09	3,73	3,36	3,73	3,66	0,99	11	24
MEC-2501128	4,00	3,17	3,63	3,67	3,86	3,63	3,25	4,13	4,00	3,33	4,00	3,70	0,54	8	27
MEC-4312319	4,00	3,67	3,33	3,00	2,33	2,33	2,33	3,00	3,67	3,00	3,00	3,06	1,73	3	11
MEC-4312246	4,50	4,00	4,50	5,00	5,00	5,00	5,00	5,00	5,00	4,00	5,00	4,68	0,33	2	11
MEC-4316091	4,50	4,50	4,75	4,00	4,25	4,00	4,00	4,75	5,00	4,75	4,00	4,41	0,38	4	8
MEC-4316532	4,50	3,83	4,00	4,20	4,83	4,33	3,83	5,00	4,50	3,67	4,67	4,30	0,58	6	11
CEN-04008081	3,82	3,59	3,94	3,35	3,88	3,14	2,95	3,49	3,90	3,94	3,44	3,59	0,83	87	328
MEC-7000650	3,50	2,50	3,00	1,50	4,00	4,00	3,00	1,50	4,50	3,00	3,00	3,05	0,45	2	10
MEC-2501719	3,55	3,33	3,90	3,20	3,72	3,07	2,63	3,24	3,87	3,87	3,33	3,44	0,72	30	119
MEC-2501721	5,00	3,50	4,00	3,50	4,00	3,50	3,50	4,50	5,00	3,50	4,00	3,96	0,33	2	22
MEC-2501722	4,17	3,30	3,67	3,40	3,83	3,33	3,17	3,75	3,92	3,92	3,58	3,66	0,95	12	46
MEC-2501723	3,17	3,20	4,17	2,50	3,20	2,17	1,83	2,17	3,17	4,00	2,60	2,95	0,76	6	33
MEC-2501725	4,00	3,00	3,25	2,00	3,33	2,00	2,00	3,50	4,50	4,50	2,25	2,97	0,77	4	23
MEC-4312322	4,33	4,50	4,67	4,00	4,33	3,33	3,67	4,00	2,67	4,33	3,33	3,95	0,74	3	11
MEC-4314551	4,63	4,78	4,56	4,43	4,44	4,44	4,22	4,78	4,67	3,89	4,44	4,48	0,55	9	23
MEC-4312627	3,89	3,78	3,78	4,00	4,11	2,50	2,88	3,00	3,75	4,11	3,11	3,55	0,84	9	15
MEC-4315229	3,44	3,71	4,00	3,50	3,89	3,00	3,11	3,89	3,67	4,00	3,78	3,64	0,81	9	22
MEC-4315264	5,00	5,00	5,00		5,00	5,00	5,00	5,00	5,00	4,00	5,00	4,90		1	4
CEN-04008546	3,77	3,52	3,63	3,26	4,16	3,22	3,10	3,41	3,40	3,85	3,43	3,53	0,76	134	663
MEC-2502724	4,24	4,06	3,75	3,64	3,94	3,41	3,59	3,76	3,18	4,00	3,41	3,72	0,64	17	90
MEC-2501717	3,82	3,54	3,67	3,31	4,38	3,36	3,44	3,51	3,67	3,79	3,74	3,67	0,83	39	192
MEC-2501718	3,44	3,43	3,61	3,39	4,15	3,46	3,22	3,46	3,61	3,90	3,46	3,56	0,73	41	216
MEC-2502530	4,00	3,33	3,20	3,13	4,10	2,40	1,70	3,22	2,40	3,30	3,00	3,07	0,40	10	52
MEC-4312457	4,18	3,82	3,82	3,14	4,18	3,10	3,00	3,64	3,80	4,09	3,73	3,74	0,65	11	32

MEC-4312459	3,33	3,00	3,33	2,33	3,67	2,00	2,00	2,00	3,33	4,00	1,67	2,79	0,64	3	30
MEC-4314549	4,00	3,80	3,67	2,75	3,83	3,67	3,00	3,50	3,50	3,83	3,17	3,55	0,83	6	25
MEC-4312297	3,20	2,50	3,67	2,40	4,00	1,83	1,67	2,00	1,83	3,67	2,67	2,68	0,66	6	20
MEC-4315983		2,00	4,00		4,00	3,00	4,00	3,00	3,00	5,00	3,00	3,44		1	6
CEN-04008091	3,80	3,15	3,74	3,05	4,07	3,35	3,19	3,52	3,79	3,87	3,62	3,57	0,87	55	248
MEC-2501720	3,82	3,17	3,52	3,09	3,97	3,41	3,10	3,32	3,89	3,83	3,48	3,53	0,89	29	150
MEC-2501130	4,00	3,14	3,88	2,33	4,25	3,71	3,14	3,63	4,00	3,29	3,75	3,54	0,81	8	15
MEC-2501724	3,89	2,44	4,00	2,88	4,11	2,56	2,56	3,44	3,22	4,22	3,22	3,33	0,81	9	28
MEC-4313672	3,40	4,00	4,00	4,00	4,20	3,80	4,00	4,60	4,00	4,00	4,40	4,04	0,46	5	45
MEC-4314556	4,67	4,33	4,67	5,00	4,33	4,33	5,00	4,33	5,00	4,00	5,00	4,54	0,56	3	9
MEC-4316817	1,00	1,00	3,00	1,00	4,00	1,00	2,00	1,00	1,00	5,00	2,00	2,00		1	1
CEN-04008571	3,87	3,38	3,69	3,20	3,96	3,08	3,00	3,63	3,72	3,89	3,36	3,53	0,82	53	260
MEC-2501716	3,75	3,65	3,75	3,31	3,95	3,63	3,35	3,79	3,90	4,05	3,70	3,72	0,66	20	112
MEC-2501503	3,75	3,20	3,70	3,41	4,10	3,05	3,00	3,65	3,45	3,75	3,45	3,50	0,97	20	102
MEC-4315356	4,75	3,33	3,00	1,50	3,75	1,75	2,67	4,00	4,75	4,50	2,75	3,47	0,23	4	10
MEC-4315203	4,17	2,75	3,80	2,50	3,67	2,50	2,17	2,67	3,33	3,50	2,50	3,08	1,05	6	27
MEC-4315450	3,67	3,67	4,00	4,00	4,00	2,67	2,67	4,00	3,67	3,67	3,00	3,50	0,78	3	9
CEN-04008561	3,63	3,27	3,81	3,41	4,08	3,06	3,04	3,43	3,46	4,19	3,10	3,49	1,06	52	147
MEC-2501711	3,83	3,58	4,08	3,90	4,25	3,33	3,36	3,75	4,00	3,83	2,75	3,67	0,96	12	37
MEC-2501712	3,40	3,00	3,82	2,71	3,64	2,45	2,27	3,00	3,40	3,91	3,09	3,16	1,03	11	34
MEC-2501713	3,00	2,27	3,00	2,91	3,82	2,09	2,09	2,45	2,45	4,64	2,09	2,80	0,95	11	28
MEC-2501714	3,75	3,25	4,25	3,67	4,75	2,75	3,33	3,50	2,75	3,75	3,75	3,60	1,02	4	7
MEC-4312320	3,67	3,33	4,17	3,40	4,20	3,83	4,17	3,83	4,17	4,50	3,50	3,89	1,39	6	22
MEC-4312321	4,40	4,60	4,00	4,00	4,20	4,60	4,40	4,60	4,00	4,80	4,40	4,36	0,62	5	12
MEC-4316212	4,00	4,00	4,00	4,00	4,50	4,50	3,50	4,00		4,00	4,00	4,05	0,35	2	3
MEC-4316533	5,00	5,00	4,00	4,00	5,00	3,00	3,00	5,00	5,00	4,00	5,00	4,36		1	4
CEN-04008479	3,64	3,36	3,64	3,24	4,00	3,15	3,00	3,32	3,71	3,60	3,14	3,43	1,01	71	318
MEC-7500037	4,00	4,00	4,00	4,00	4,00	4,00	4,00	4,00	4,00	4,00	4,00	4,00		1	8
MEC-4312324	3,71	3,14	3,57	3,33	3,57	3,14	2,86	3,29	2,83	4,14	3,29	3,39	1,03	7	32
MEC-4311694	3,55	3,32	3,60	3,13	3,98	3,08	2,95	3,23	3,75	3,50	3,03	3,37	1,01	59	258
MEC-4316443	4,75	4,25	4,25	4,33	5,00	4,00	3,75	4,50	4,50	4,00	4,25	4,30	0,88	4	20
CEN-04008558	4,17	3,89	4,24	4,02	4,20	3,52	3,45	3,93	4,11	4,02	3,75	3,93	0,71	55	294
MEC-2501129	4,33	4,13	4,36	4,21	4,20	4,07	3,80	4,20	4,40	3,60	4,40	4,16	0,61	15	130
MEC-2501333	3,92	4,00	3,67	3,20	3,92	3,00	3,50	3,92	3,83	4,17	3,67	3,73	0,80	12	61
MEC-4314915	4,50	3,88	4,22	4,29	4,33	3,22	2,67	3,56	3,00	4,33	3,33	3,72	0,74	9	45
MEC-4315371	3,86	2,86	4,43	4,00	4,14	3,43	3,29	3,71	4,57	4,57	3,14	3,81	0,60	7	23
MEC-4314293	4,00	4,00	4,57	4,50	4,29	2,86	3,00	3,57	4,57	3,67	3,14	3,78	0,77	7	22
MEC-4314295	4,40	4,20	4,60	4,50	4,60	4,60	4,60	4,60	4,60	4,00	4,40	4,47	0,56	5	13
UAL	3,84	3,47	3,78	3,36	4,02	3,25	3,17	3,58	3,73	3,87	3,46	3,60	0,85	619	2603

• Gráficos descriptivos de los resultados

Gráfico comparativa de resultados

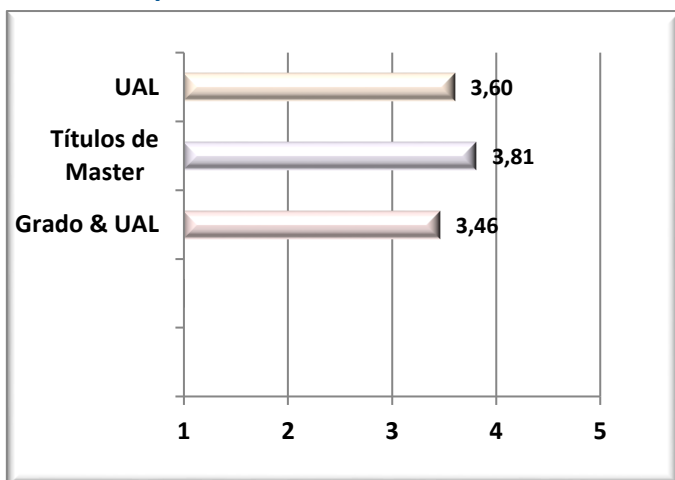
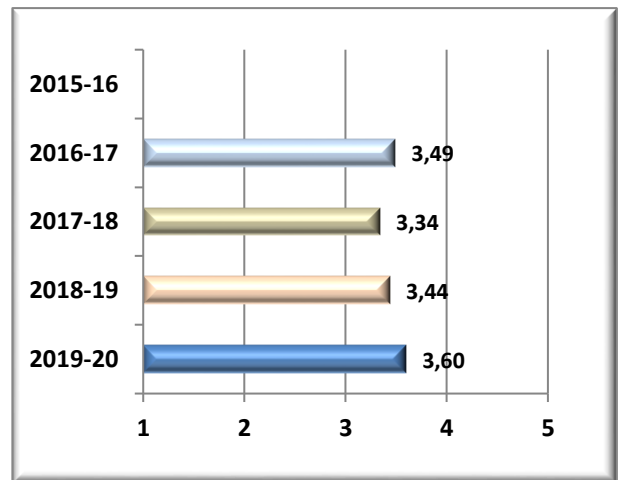


Gráfico de tendencias acumuladas



• **Resumen de los resultados en la encuesta**

A continuación se detalla las **medias generales** obtenidas en los **ítems** de la encuesta de referencia.

Nº	Descripción del Ítem	\bar{x}
IT1	La distribución temporal y coordinación de módulos y/o materias a lo largo del título	4,11
IT2	La distribución en el plan de estudios entre créditos teóricos, prácticos y trabajos del estudiante	4,08
IT3	El tamaño de los grupos	3,92
IT4	La distribución de turnos y los horarios	4,02
IT5	La coordinación en el título (contenidos, cargas de trabajo de los estudiantes, entrega de actividades, evaluaciones etc.)	4,12
IT6	Los conocimientos previos de los estudiantes para afrontar la materia	3,42
IT7	Nivel de asistencia a clase de los estudiantes	4,01
IT8	La orientación y el apoyo ofrecido a los estudiantes	4,29
IT9	Los resultados académicos logrados por los estudiantes (objetivos y competencias alcanzadas)	4,11
IT10	La oferta y el desarrollo de los programas de movilidad	3,99
IT11	La oferta y el desarrollo de las prácticas externas	4,12

Media (\bar{x})	Media de los ítems de la encuesta	3,99
DesEst (σ)	Desviación estándar	0,80
n	Número de respuestas obtenidas	840
N	Número de respuestas potenciales	3600
% Participación	Relación entre el n y N	23%

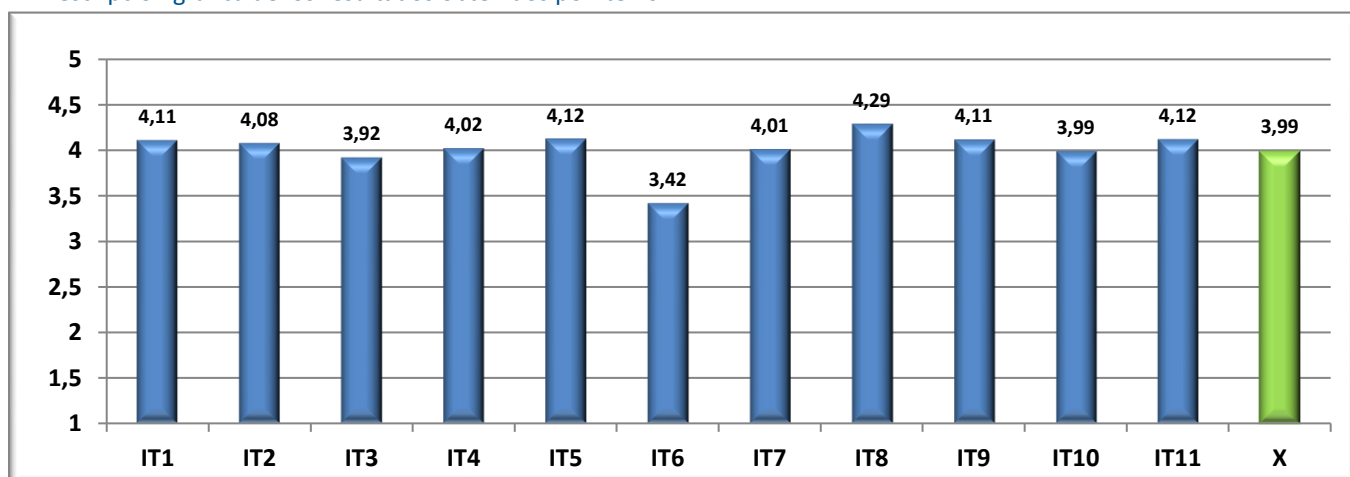
Resumen final agrupado por dimensiones.

Dimensión	\bar{x}
Estudiantes	3,99
Plan de estudios	4,05

Media de la Universidad de Almería

3,99

Descripción gráfica de los resultados obtenidos por ítems



• Detalle de los resultados en la encuesta

CódMEC	IT1	IT2	IT3	IT4	IT5	IT6	IT7	IT8	IT9	IT10	IT11	\bar{X}	σ	n	N
CEN-04008522	4,19	4,07	4,01	4,11	4,22	3,54	3,84	4,32	4,04	4,11	4,36	4,01	0,83	181	700
MEC-2501726	4,13	4,00	3,66	3,97	4,16	3,03	3,56	4,17	3,69	4,06	4,19	3,83	0,70	32	107
MEC-2503039	4,33	4,08	4,08	4,25	4,27	3,77	3,85	4,33	4,08	4,20	5,00	4,08	0,94	13	82
MEC-2501727	4,32	4,30	3,83	4,17	4,41	3,67	3,70	4,47	4,04	4,46	4,64	4,09	0,88	24	92
MEC-2501728	4,13	3,93	3,40	3,73	4,13	3,27	3,47	3,73	3,80	3,38	3,50	3,69	0,70	15	71
MEC-2501729	3,95	3,83	3,78	3,91	4,14	3,43	3,52	4,25	4,10	4,55	4,42	3,87	0,82	23	94
MEC-2501730	4,18	4,09	3,91	4,32	4,36	3,65	3,64	4,33	3,95	4,46	4,54	4,05	0,89	23	99
MEC-4314902	4,23	3,83	4,63	4,19	4,06	3,31	4,31	4,55	4,00	3,60	4,20	4,09	0,63	16	44
MEC-4312442	5,00	5,00	4,75	4,75	5,00	4,50	4,50	4,75	4,75	4,00	5,00	4,74	0,33	4	17
MEC-4315269	3,60	3,70	4,36	3,73	3,80	4,30	4,60	4,57	4,56	4,00	5,00	3,97	1,27	11	36
MEC-4316090	4,73	4,45	4,90	4,82	4,60	3,73	4,60	4,78	4,40	5,00	4,75	4,50	0,60	11	28
MEC-4316092	4,22	4,43	4,63	4,00	3,89	4,00	4,22	4,11	4,56	2,00	3,00	4,12	0,93	9	30
CEN-04008534	4,34	4,35	4,11	4,38	4,34	3,43	4,01	4,47	4,00	4,10	4,36	4,15	0,62	107	392
MEC-2501127	4,27	4,07	4,07	4,33	4,20	3,40	3,93	4,29	3,87	3,71	3,88	4,03	0,61	15	58
MEC-2503195	4,47	4,47	3,57	4,35	4,42	3,55	4,00	4,61	4,10	4,36	4,46	4,15	0,61	21	77
MEC-2501715	4,33	4,40	4,00	4,38	4,53	3,64	3,53	4,57	3,87	4,55	4,67	4,18	0,60	15	44
MEC-2501128	4,33	4,11	4,33	4,56	4,33	2,89	3,89	4,38	3,89	3,33	4,00	4,01	0,47	9	53
MEC-4312319	4,33	4,50	4,00	4,38	4,31	3,46	4,15	4,50	3,92	4,25	4,75	4,13	0,60	13	29
MEC-4312246	4,60	4,60	5,00	5,00	5,00	4,40	4,00	4,80	4,40	4,75	5,00	4,64	0,39	5	23
MEC-4316091	3,75	4,00	4,63	4,00	4,00	3,75	4,43	4,29	4,25	3,50	4,17	4,12	0,76	8	35
MEC-4316532	4,58	4,58	4,67	4,50	4,42	3,64	4,92	4,50	4,33	3,50	3,33	4,43	0,72	12	28
MEC-2503866	4,33	4,50	4,00	4,83	4,33	2,40	3,67	4,60	3,83		5,00	4,11	0,58	6	26
MEC-2503867	4,00	4,00	3,67	3,00	3,33	1,67	2,67	3,67	3,00			3,22	0,29	3	19
CEN-04008081	4,15	4,19	3,91	3,97	4,14	3,44	3,95	4,29	4,10	3,92	4,13	4,01	0,70	136	780
MEC-7000650	4,00	3,93	3,86	3,86	4,00	3,64	4,43	4,31	4,36	4,22	4,11	4,06	0,69	14	107
MEC-2501719	4,06	4,06	3,06	3,78	3,81	3,33	3,89	4,13	3,88	4,00	4,08	3,78	0,69	18	145
MEC-2501721	4,20	4,07	3,79	4,20	4,20	3,40	3,60	3,86	3,93	3,92	3,75	3,91	0,43	15	106
MEC-2501722	4,00	4,25	3,46	3,69	3,83	3,42	3,77	4,27	4,08	3,75	4,00	3,92	0,78	13	110
MEC-2501723	3,87	4,07	3,19	3,63	3,67	3,13	3,81	4,08	3,69	3,89	4,22	3,66	0,75	16	109
MEC-2501725	3,73	3,73	3,55	4,00	3,73	2,73	3,09	4,00	3,55	4,00	4,00	3,59	0,62	11	54
MEC-4312322	4,25	4,25	4,75	4,13	4,50	4,00	4,25	4,50	4,57	3,67	4,75	4,31	1,02	8	16
MEC-4314551	4,70	4,70	4,91	4,64	4,80	3,82	4,45	4,90	4,44	4,60	4,75	4,61	0,24	11	32
MEC-4312627	4,50	4,33	4,83	3,67	4,50	2,83	4,50	4,20	4,20	4,00	4,00	4,10	0,64	6	24
MEC-4315229	4,27	4,47	4,40	3,93	4,57	3,80	4,00	4,58	4,62	3,17	4,00	4,22	0,67	15	54
MEC-4315264	4,50	4,71	4,89	4,50	4,63	3,67	4,13	4,83	4,29	3,75	4,75	4,36	0,58	9	23
CEN-04008546	3,64	3,52	3,11	3,41	3,67	3,12	4,10	4,07	4,08	3,53	3,58	3,61	0,97	103	388
MEC-2502724	3,80	3,44	2,63	3,63	3,73	3,06	3,88	4,06	4,13	3,69	3,77	3,60	0,68	16	37
MEC-2501717	3,38	3,24	2,45	2,81	3,29	2,85	3,94	4,10	3,95	3,50	3,50	3,34	0,79	21	114
MEC-2501718	3,54	3,33	2,38	3,08	3,65	2,92	3,96	3,83	3,95	3,60	3,32	3,42	0,94	24	117
MEC-2502530	3,67	3,89	3,75	3,75	4,00	3,36	3,89	4,27	4,09	3,50	3,00	3,73	1,36	11	55
MEC-4312457	4,90	4,90	4,80	4,90	4,90	4,20	4,90	4,90	4,67	4,00	4,75	4,72	0,41	10	22
MEC-4312459	2,70	2,90	3,40	2,70	2,33	3,00	4,20	3,30	3,90	3,33	3,33	3,15	1,07	10	18
MEC-4314549	3,43	3,29	4,14	3,83	3,83	2,71	4,14	4,00	3,86	1,67	3,00	3,56	0,96	7	15
MEC-4312297	4,50	4,25	4,75	4,50	4,50	3,50	4,75	4,75	4,75		4,00	4,43	0,69	4	10
CEN-04008091	3,93	3,91	4,02	4,24	3,87	3,04	4,14	4,13	3,96	3,81	4,04	3,93	0,81	48	281
MEC-2501720	3,38	3,38	3,50	3,88	3,25	2,75	4,13	3,75	3,63	4,00	3,40	3,53	0,84	8	80
MEC-2501130	2,88	3,00	4,25	4,00	3,00	1,88	3,63	3,50	3,38	2,80	2,75	3,22	0,91	8	53
MEC-2501724	4,00	4,00	3,67	3,83	4,25	3,33	3,83	4,00	3,50	3,33	4,00	3,85	0,85	7	53
MEC-4313672	4,00	4,00	4,22	4,44	3,67	2,89	4,67	4,33	4,22	5,00	4,60	4,08	0,55	9	50
MEC-4314556	4,80	4,60	3,80	4,67	4,80	4,00	4,00	4,60	4,60		5,00	4,47	0,57	5	19
MEC-4316817	4,64	4,55	4,36	4,64	4,55	3,64	4,27	4,55	4,36	4,40	4,57	4,42	0,50	11	26
CEN-04008571	4,42	4,28	3,85	4,18	4,29	3,69	4,03	4,36	4,27	4,26	4,35	4,14	0,77	61	209
MEC-2501716	4,14	3,83	2,83	3,75	3,86	3,25	3,33	4,00	3,83	4,05	4,20	3,64	0,84	24	80
MEC-2501503	5,00	5,00	4,33	4,33	5,00	4,67	5,00	5,00	4,67	5,00	5,00	4,80	0,35	3	29
MEC-4315356	4,46	4,54	4,62	4,54	4,38	3,62	4,31	4,46	4,38	4,25	4,25	4,36	0,54	13	35
MEC-4315203	4,50	4,22	4,67	4,44	4,44	4,11	4,89	4,44	4,67	4,25	4,50	4,48	0,33	9	26
MEC-4315450	4,88	5,00	4,88	5,00	4,88	4,13	4,00	4,88	4,88	4,80	5,00	4,73	0,22	8	21
MEC-2503870	4,25	4,25	3,25	3,25	4,25	4,00	4,75	4,33	4,00			4,01	0,96	4	18
CEN-04008561	3,80	3,85	4,06	3,55	3,89	3,20	3,89	4,20	3,89	4,10	4,00	3,82	0,96	65	294

MEC-2501711	2,71	3,14	2,86	2,57	3,33	2,71	3,43	3,83	3,29	3,80	3,67	3,19	1,16	7	40
MEC-2501712	3,75	3,63	4,00	3,60	3,56	3,10	3,80	4,14	3,80	4,20	3,50	3,70	1,03	10	48
MEC-2501713	3,89	4,22	3,78	2,44	3,56	3,00	4,00	4,22	4,11	4,33	4,25	3,70	0,67	9	41
MEC-2501714	3,17	3,40	5,00	3,50	3,50	2,83	3,33	4,20	3,33	4,00	4,00	3,59	0,79	6	46
MEC-4312320	4,58	4,64	4,83	4,92	4,75	4,00	4,09	4,64	4,50	4,50	4,63	4,55	0,44	12	24
MEC-4312321	4,50	4,00	4,75	4,50	4,50	3,00	4,25	4,75	3,75	4,50	4,33	4,26	0,42	4	16
MEC-7000796	2,71	2,75	2,89	2,56	3,25	2,63	3,56	3,43	3,33	3,50	2,83	3,04	1,18	9	51
MEC-4316212	4,50	4,00	4,50	4,50	4,00	4,00	4,50	5,00	4,50	5,00	5,00	4,31	0,97	2	5
MEC-4316533	4,67	4,67	4,67	4,17	4,50	3,67	4,67	4,20	4,50	4,50	4,67	4,40	0,50	6	23
CEN-04008479	4,05	4,12	4,13	4,01	4,08	3,42	4,20	4,25	4,32	3,86	4,02	4,05	0,74	76	386
MEC-7500037	4,22	4,13	4,11	4,56	4,11	3,67	4,50	4,50	4,44	4,33	4,33	4,20	0,56	9	102
MEC-4314908	3,93	4,12	4,11	3,78	4,00	3,29	3,88	4,20	4,00	3,67	3,86	3,94	1,05	18	62
MEC-4312324	4,20	4,20	3,60	4,00	4,00	2,80	3,80	4,20	4,00	2,50	3,67	3,82	0,73	5	13
MEC-4311694	3,65	3,87	3,87	3,78	3,82	3,22	4,13	4,09	4,32	3,50	4,00	3,86	0,70	23	110
MEC-4316443	4,58	4,50	5,00	4,42	4,50	3,92	4,75	4,58	4,83	4,60	4,40	4,55	0,36	12	31
MEC-7500130	4,33	4,22	4,00	4,00	4,38	3,63	4,22	4,11	4,22	3,67	3,83	4,09	0,36	9	68
CEN-04008558	4,36	4,38	4,19	4,39	4,48	3,73	4,26	4,47	4,56	4,32	4,35	4,30	0,57	63	170
MEC-2501129	4,05	4,25	3,85	4,25	4,40	3,55	4,15	4,17	4,35	4,25	4,33	4,11	0,68	20	54
MEC-2501333	4,18	4,18	3,55	4,00	4,40	3,64	4,50	4,56	4,45	4,67	4,75	4,16	0,53	11	29
MEC-4314915	4,50	4,33	4,58	4,31	4,31	3,73	4,38	4,62	4,75	4,67	4,60	4,39	0,59	13	36
MEC-4315371	5,00	5,00	4,67	5,00	5,00	4,33	4,67	4,67	4,67	5,00	5,00	4,79	0,22	3	9
MEC-4314293	4,70	4,60	4,64	4,80	4,70	4,10	4,09	4,60	4,70	3,75	4,00	4,45	0,42	11	22
MEC-4314295	4,60	4,60	4,80	4,80	4,60	3,50	4,00	4,60	4,80	3,00	3,50	4,46	0,44	5	20
UAL	4,11	4,08	3,92	4,02	4,12	3,42	4,01	4,29	4,11	3,99	4,12	3,99	0,80	840	3600

• Gráficos descriptivos de los resultados

Gráfico comparativa de resultados

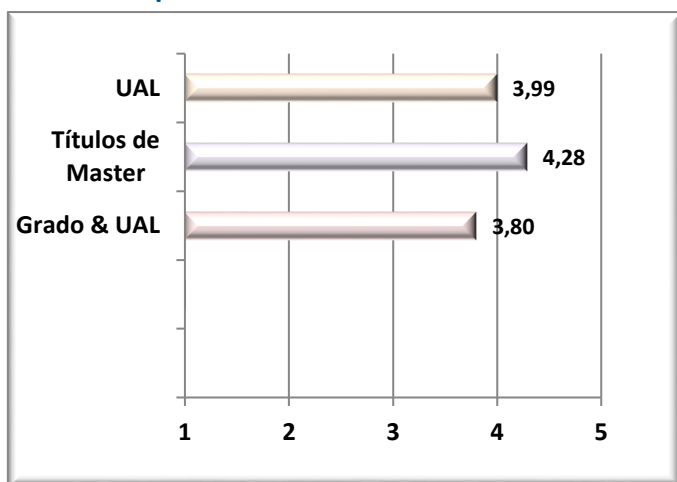
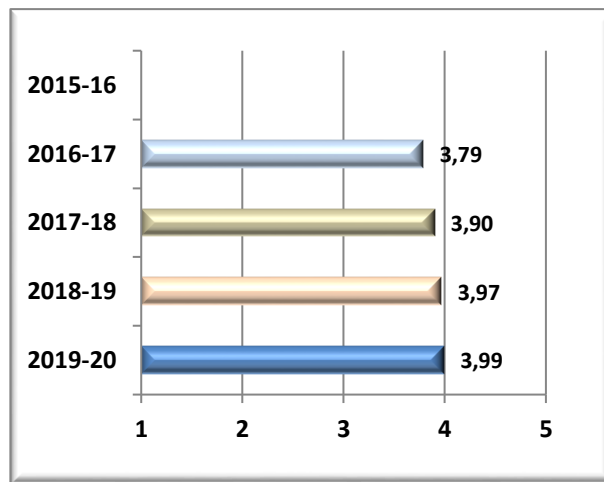


Gráfico de tendencias acumuladas



Satisfacción GLOBAL del PDI con el Título. Continuación

• Resumen de los resultados en la encuesta

A continuación se detalla las medias generales obtenidas en los ítems de la encuesta de referencia.

Nº	Descripción del ítem	\bar{x}
IT1	Las aulas para el desarrollo de la docencia teórica	4,07
IT2	Los espacios para docencia práctica (seminarios, laboratorios, aulas TIC,...)	4,07
IT3	La gestión de los procedimientos administrativos del título (asignación de aulas, fechas de exámenes, matriculación, actas,...)	4,12
IT4	La atención del personal de administración y servicios que tiene relación con el título (ARATIES, Departamentos, Centros, Relaciones Internacionales, Prácticas de Empresa, Laboratorios,...)	4,27
IT5	La gestión desarrollada por los agentes responsables del título (Coordinador/a, Comisiones, Equipo Decanal,..)	4,24
IT6	La disponibilidad, accesibilidad y utilidad de la información existente en la web y otros medios de difusión del título	4,15

IT7	El procedimiento para presentar quejas y sugerencias	4,13
IT8	Mis expectativas antes de impartir docencia en el presente curso en el título era (1=muy bajas, 5=muy altas)	4,16
IT9	Mi satisfacción general, una vez terminado el presente curso es (1=muy baja, 5=muy alta)	4,10

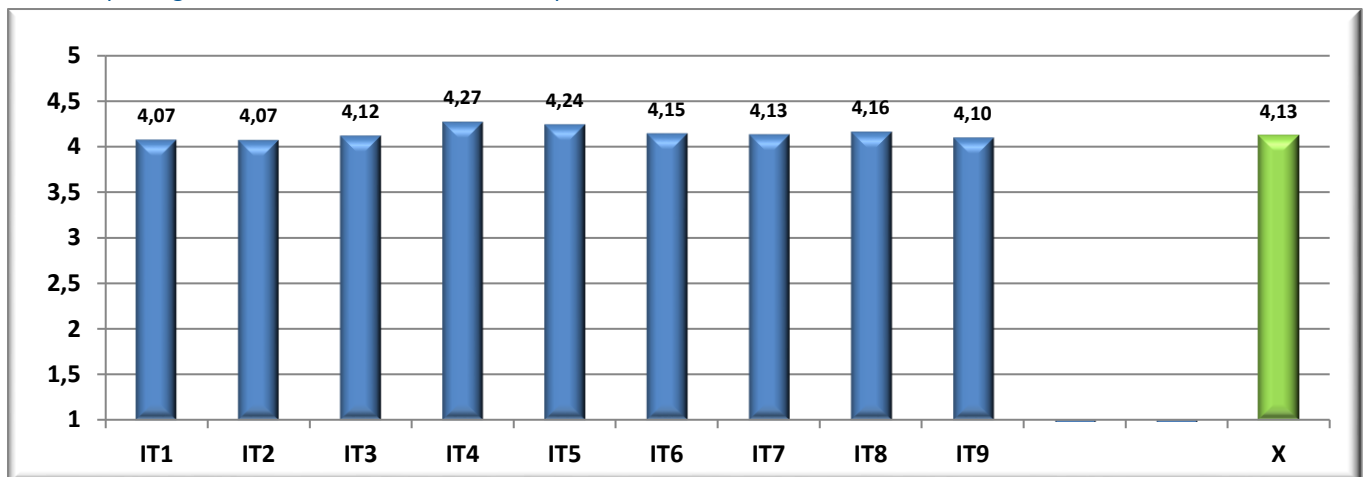
Media (\bar{x})	Media de los ítems de la encuesta	4,13
DesEst (σ)	Desviación estándar	0,79
n	Número de respuestas obtenidas	840
N	Número de respuestas potenciales	0
% Participación	Relación entre el n y N	

Resumen final agrupado por dimensiones.

Dimensión	\bar{x}
Gestión e información	4,18
Infraestructura y recursos	4,07
Satisfacción general	4,13

Media de la Universidad de Almería
4,13

Descripción gráfica de los resultados obtenidos por ítems



• Detalle de los resultados en la encuesta

CódMEC	IT1	IT2	IT3	IT4	IT5	IT6	IT7	IT8	IT9	\bar{x}	σ	n	N
CEN-04008522	4,35	4,25	4,21	4,25	4,22	4,21	4,16	4,18	4,12	4,17	0,81	181	0
MEC-2501726	4,07	4,00	3,96	3,93	4,25	4,00	3,96	4,03	3,94	4,01	0,63	32	0
MEC-2503039	4,23	4,15	4,30	4,33	4,31	4,15	4,25	4,38	4,31	4,20	1,06	13	0
MEC-2501727	4,59	4,35	4,39	4,39	4,30	4,35	4,27	4,25	4,17	4,28	0,86	24	0
MEC-2501728	4,00	4,50	4,08	4,38	3,73	3,87	3,71	4,36	3,80	4,01	0,92	15	0
MEC-2501729	4,50	4,14	4,10	4,28	3,82	4,18	4,14	4,05	4,05	4,08	0,84	23	0
MEC-2501730	4,45	4,09	4,45	4,29	4,30	4,30	4,13	4,26	4,09	4,21	0,84	23	0
MEC-4314902	4,40	4,13	3,91	4,00	4,44	4,13	3,90	4,07	4,20	4,15	0,65	16	0
MEC-4312442	4,75	4,75	4,75	4,75	5,00	4,75	4,75	4,75	4,75	4,78	0,44	4	0
MEC-4315269	4,09	4,36	4,22	4,44	4,00	4,20	4,67	4,20	4,20	4,12	1,04	11	0
MEC-4316090	4,40	4,82	4,56	4,71	5,00	5,00	4,60	3,90	4,45	4,51	0,55	11	0
MEC-4316092	4,67	4,44	4,11	4,11	4,11	4,22	4,29	4,22	4,22	4,26	0,93	9	0
CEN-04008534	3,94	4,05	4,11	4,14	4,50	4,16	4,18	4,23	4,12	4,14	0,74	107	0
MEC-2501127	3,53	4,00	4,21	4,15	4,40	3,87	3,63	4,00	4,13	4,02	0,62	15	0
MEC-2503195	4,00	3,50	3,94	3,88	4,60	4,00	4,00	4,30	4,05	4,03	0,70	21	0
MEC-2501715	3,86	4,25	4,00	3,92	4,80	4,13	4,17	4,60	4,27	4,22	0,79	15	0
MEC-2501128	4,00	4,11	4,22	4,57	4,22	4,11	4,00	4,11	4,00	4,16	0,73	9	0

Universidad de Almería

UAL

MEC-4312319	3,92	3,67	3,30	3,73	4,15	4,17	4,33	4,15	4,08	3,92	0,71	13	0
MEC-4312246	5,00	5,00	5,00	5,00	5,00	4,80	5,00	4,80	4,80	4,93	0,11	5	0
MEC-4316091	3,57	4,40	4,29	4,13	4,25	4,00	4,00	3,88	3,88	4,01	0,72	8	0
MEC-4316532	4,58	4,58	4,55	4,67	4,55	4,45	4,38	4,42	4,25	4,44	0,90	12	0
MEC-2503866	4,20	4,33	4,33	5,00	4,83	4,67	5,00	4,00	4,33	4,42	0,67	6	0
MEC-2503867	2,00	3,50	3,67	2,50	4,00	4,00		3,33	3,00	3,22	0,20	3	0
CEN-04008081	3,97	4,02	4,00	4,25	4,27	4,12	4,21	4,10	4,05	4,09	0,70	136	0
MEC-7000650	4,14	4,38	4,08	4,42	4,36	4,21	3,89	4,00	4,00	4,17	0,64	14	0
MEC-2501719	3,94	3,76	4,06	4,21	4,19	4,19	4,00	4,17	3,72	4,01	0,65	18	0
MEC-2501721	3,80	3,73	4,00	4,38	4,13	4,07	4,09	4,00	4,00	4,01	0,47	15	0
MEC-2501722	3,92	4,00	3,36	3,73	4,08	3,54	3,80	4,00	3,92	3,85	1,01	13	0
MEC-2501723	4,06	3,67	3,64	3,93	3,94	4,21	4,13	4,00	3,75	3,91	0,77	16	0
MEC-2501725	3,82	3,82	3,70	4,22	3,91	3,88	4,00	3,82	3,55	3,80	0,64	11	0
MEC-4312322	4,13	4,43	4,50	4,75	4,38	4,57	5,00	4,25	4,25	4,32	1,06	8	0
MEC-4314551	4,44	4,63	4,30	4,67	4,91	4,45	4,50	4,27	4,82	4,56	0,25	11	0
MEC-4312627	4,50	4,50	4,20	4,40	4,50	3,80	4,75	4,50	4,33	4,35	0,55	6	0
MEC-4315229	3,57	3,92	4,33	4,27	4,57	4,43	4,56	3,93	4,40	4,20	0,55	15	0
MEC-4315264	3,67	4,60	4,17	4,29	4,38	3,75	4,67	4,56	4,33	4,16	0,78	9	0
CEN-04008546	3,66	3,53	3,79	4,19	3,71	3,83	3,56	4,04	3,88	3,81	0,98	103	0
MEC-2502724	3,75	3,56	4,07	4,14	4,00	3,87	3,88	4,06	4,06	3,93	0,69	16	0
MEC-2501717	3,20	3,17	3,47	4,06	3,45	3,95	2,93	3,95	3,81	3,60	0,85	21	0
MEC-2501718	3,39	3,40	3,32	4,11	3,63	3,79	3,64	3,79	3,79	3,69	1,03	24	0
MEC-2502530	3,38	3,38	4,00	4,13	3,70	3,82	3,80	4,73	4,00	3,91	1,20	11	0
MEC-4312457	4,80	4,75	4,90	4,90	4,90	4,90	4,88	4,80	4,90	4,87	0,31	10	0
MEC-4312459	3,50	3,50	2,88	3,40	2,22	2,56	2,29	3,70	3,00	3,06	1,06	10	0
MEC-4314549	4,29	3,00	4,40	4,25	3,83	3,33	3,50	3,14	3,43	3,61	0,84	7	0
MEC-4312297	4,25	4,25	5,00	5,00	4,50	4,25	5,00	4,50	4,25	4,40	0,74	4	0
CEN-04008091	4,18	4,36	4,27	4,41	4,22	4,16	3,94	4,23	3,89	4,18	0,57	48	0
MEC-2501720	4,13	4,13	4,14	4,33	3,57	4,29	3,57	4,00	3,50	3,91	0,68	8	0
MEC-2501130	4,00	4,00	4,40	4,17	3,63	3,43	3,40	4,25	3,13	3,80	0,48	8	0
MEC-2501724	4,17	4,60	4,00	4,57	4,33	4,00	4,33	3,83	3,67	4,25	0,58	7	0
MEC-4313672	4,13	5,00	4,33	5,00	4,44	4,22	3,83	4,44	4,00	4,22	0,53	9	0
MEC-4314556		4,67	4,00	4,00	5,00	4,60	5,00	4,20	4,80	4,57	0,33	5	0
MEC-4316817	4,40	4,38	4,45	4,33	4,45	4,36	4,25	4,45	4,36	4,42	0,51	11	0
CEN-04008571	4,20	4,07	4,49	4,48	4,52	4,34	4,48	4,31	4,43	4,37	0,64	61	0
MEC-2501716	3,79	3,74	4,30	4,30	4,22	3,95	4,28	4,08	4,04	4,05	0,73	24	0
MEC-2501503	4,33	4,67	5,00	5,00	5,00	5,00	5,00	5,00	5,00	4,88	0,13	3	0
MEC-4315356	4,15	4,08	4,62	4,54	4,69	4,58	4,45	4,31	4,54	4,44	0,53	13	0
MEC-4315203	4,63	4,17	4,38	4,44	4,78	4,44	4,43	4,11	4,67	4,50	0,44	9	0
MEC-4315450	5,00	5,00	5,00	4,86	5,00	4,88	4,83	4,88	5,00	4,93	0,15	8	0
MEC-2503870	4,25	4,00	4,00	4,33	3,75	4,00	5,00	4,50	4,25	4,21	0,62	4	0
CEN-04008561	3,90	3,91	3,68	4,28	4,00	4,09	4,00	3,92	3,88	3,94	0,96	65	0
MEC-2501711	3,14	2,83	3,00	4,00	3,43	3,00	3,60	3,57	3,43	3,37	1,21	7	0
MEC-2501712	4,20	4,00	3,75	4,13	4,00	4,14	3,86	3,60	3,80	3,86	0,97	10	0
MEC-2501713	4,00	4,00	3,43	4,13	3,89	4,13	3,67	4,38	3,44	3,87	0,74	9	0
MEC-2501714	2,80	3,67	2,75	3,60	3,67	3,80	4,00	3,60	3,17	3,48	0,92	6	0
MEC-4312320	4,80	4,86	4,40	4,50	4,92	4,58	4,57	4,33	4,67	4,64	0,51	12	0
MEC-4312321	3,33	3,00	3,50	5,00	4,50	4,67	4,33	4,00	4,25	4,07	0,86	4	0
MEC-7000796	3,33	3,43	3,13	4,29	2,88	3,50	3,33	3,44	3,56	3,40	1,18	9	0
MEC-4316212	4,00	5,00	5,00	5,00	4,50	4,00	5,00	4,50	4,50	4,30	0,99	2	0
MEC-4316533	4,67	4,75	4,80	4,67	4,33	4,33	4,75	4,17	4,33	4,48	0,56	6	0
CEN-04008479	4,11	4,10	4,22	4,17	4,20	3,99	4,16	4,12	4,19	4,12	0,77	76	0
MEC-7500037	4,25	4,57	4,63	4,13	4,33	4,33	4,71	4,56	4,11	4,31	0,71	9	0
MEC-4314908	4,17	4,06	3,91	4,08	4,06	3,81	4,20	3,94	3,88	3,96	1,05	18	0
MEC-4312324	4,00	3,67	3,75	4,00	4,40	3,50	3,67	3,60	4,00	3,97	0,67	5	0
MEC-4311694	4,00	3,95	4,00	4,05	3,96	3,86	3,86	4,13	4,17	4,00	0,76	23	0
MEC-4316443	4,18	4,25	4,70	4,56	4,75	4,33	4,38	4,17	4,67	4,43	0,49	12	0
MEC-7500130	4,11	4,14	4,43	4,38	4,11	4,00	4,14	4,22	4,33	4,21	0,50	9	0
CEN-04008558	4,35	4,39	4,50	4,53	4,72	4,56	4,60	4,49	4,44	4,49	0,53	63	0
MEC-2501129	3,75	4,10	4,28	4,37	4,47	4,50	4,55	4,42	4,25	4,26	0,62	20	0
MEC-2501333	4,27	4,18	4,00	4,40	4,60	4,40	4,57	4,45	4,09	4,29	0,51	11	0
MEC-4314915	4,69	4,54	4,69	4,56	4,85	4,54	4,50	4,67	4,62	4,62	0,49	13	0

MEC-4315371	5,00	5,00	5,00	5,00	5,00	5,00	5,00	5,00	5,00	5,00	5,00	0,00	3	0
MEC-4314293	4,73	4,78	5,00	4,88	5,00	4,82	4,80	4,45	4,82	4,77	0,32	11	0	0
MEC-4314295	4,80	4,60	4,80	4,50	4,80	4,40	4,60	4,20	4,40	4,57	0,40	5	0	0
UAL	4,07	4,07	4,12	4,27	4,24	4,15	4,13	4,16	4,10	4,13	0,79	840	0	0

• **Gráficos descriptivos de los resultados**

Gráfico **comparativa** de resultados

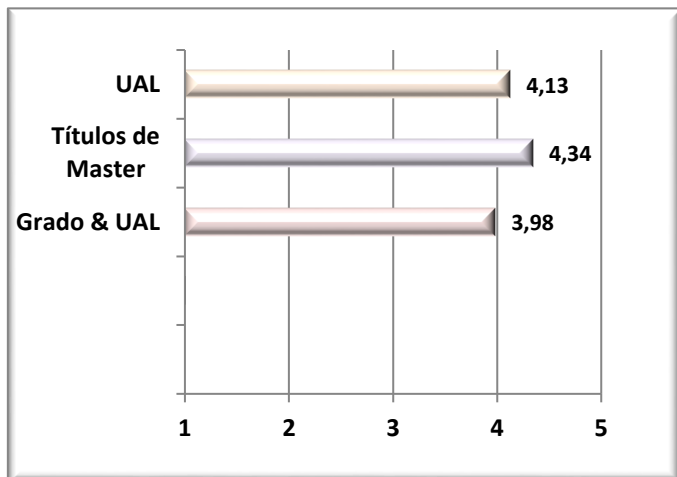
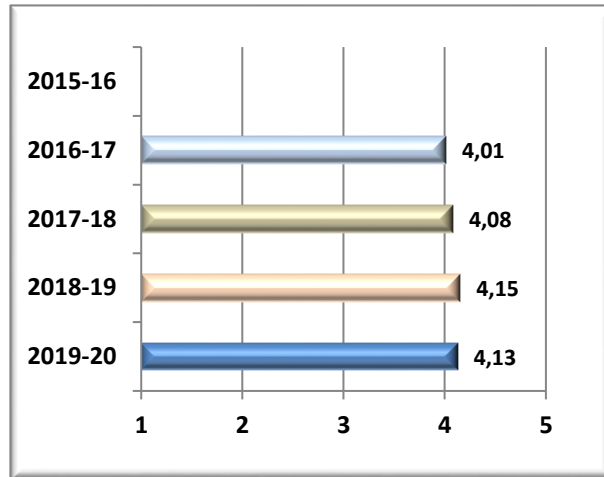


Gráfico de **tendencias** acumuladas



Satisfacción GLOBAL del PAS con el Título

• **Resumen de los resultados en la encuesta**

A continuación se detalla las **medias generales** obtenidas en los **ítems** de la encuesta de referencia.

Nº	Descripción del ítem	\bar{x}
IT1	La disponibilidad, accesibilidad y utilidad de la información existente en la web de los títulos y otros medios de difusión (Todos)	3,84
IT2	El procedimiento para presentar quejas y sugerencias (Todos)	3,60
IT3	La comunicación y relaciones que se mantiene con los estudiantes o el PDI (Todos)	3,92
IT4	Los sistemas de acogida para los estudiantes al acceder a la UAL (sólo ARATIES)	3,93
IT5	La información y gestión de los procedimientos administrativos que realizan los estudiantes en ARATIES (sólo ARATIES)	3,47
IT6	La información y gestión de la oferta de programas de movilidad para los estudiantes (sólo RR.II.)	3,67
IT7	La información y gestión de la oferta de prácticas en empresa para los estudiantes (sólo SUE)	3,17
IT8	La orientación profesional y la información sobre inserción laboral para los estudiantes (sólo SUE)	3,38
IT9	Las aulas y su equipamiento para el desarrollo de la docencia teórica (sólo conserjerías)	3,10
IT10	Los espacios (seminarios, laboratorios, aulas TIC; ...) y equipamiento así como el tamaño de los grupos de prácticas (sólo apoyos administrativos o técnicos de laboratorio de los departamentos)	3,56
IT11	En general, mi satisfacción GLOBAL con la calidad de los títulos de la UAL (todos)	3,75

Media (\bar{x})	Media de los ítems de la encuesta	3,72
DesEst (σ)	Desviación estándar	0,92
n	Número de respuestas obtenidas	26
N	Número de respuestas potenciales	217
% Participación	Relación entre el n y N	12%

Resumen final agrupado por dimensiones.

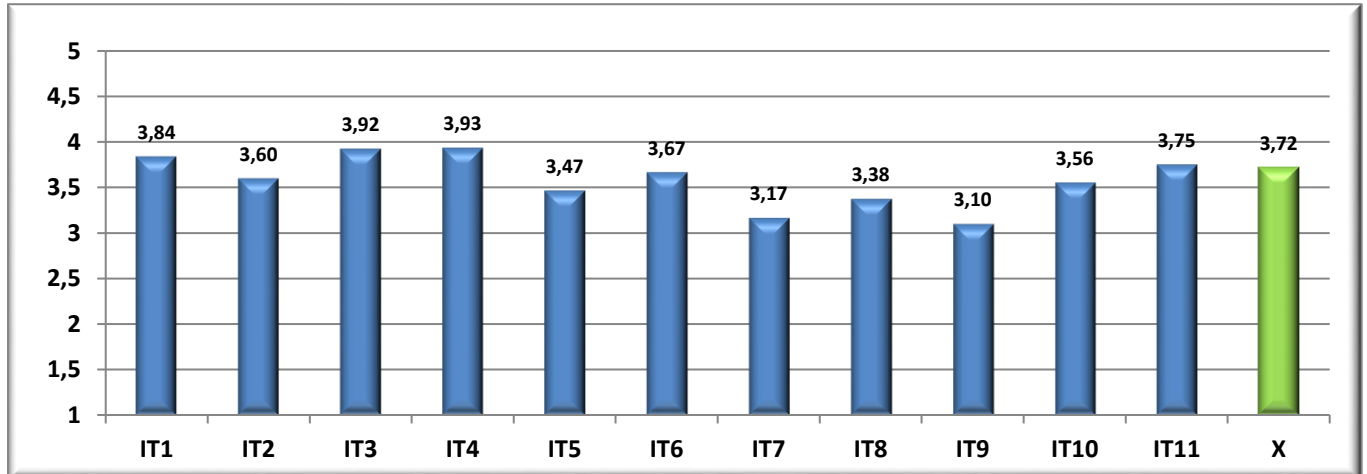
Dimensión	\bar{x}
Atención al estudiante	3,52

Gestión e información	3,79
Infraestructuras y Recursos	3,47

Media de la Universidad de Almería

3,72

Descripción gráfica de los resultados obtenidos por ítems



Detalle de los resultados en la encuesta

CódMEC	IT1	IT2	IT3	IT4	IT5	IT6	IT7	IT8	IT9	IT10	IT11	\bar{x}	σ	n	N
CEN-GyM	3,84	3,60	3,92	3,93	3,47	3,67	3,17	3,38	3,10	3,56	3,75	3,72	0,92	26	217
MEC-GRAYMOF	3,84	3,60	3,92	3,93	3,47	3,67	3,17	3,38	3,10	3,56	3,75	3,72	0,92	26	217
UAL	3,84	3,60	3,92	3,93	3,47	3,67	3,17	3,38	3,10	3,56	3,75	3,72	0,92	26	217

Gráficos descriptivos de los resultados

Gráfico comparativa de resultados

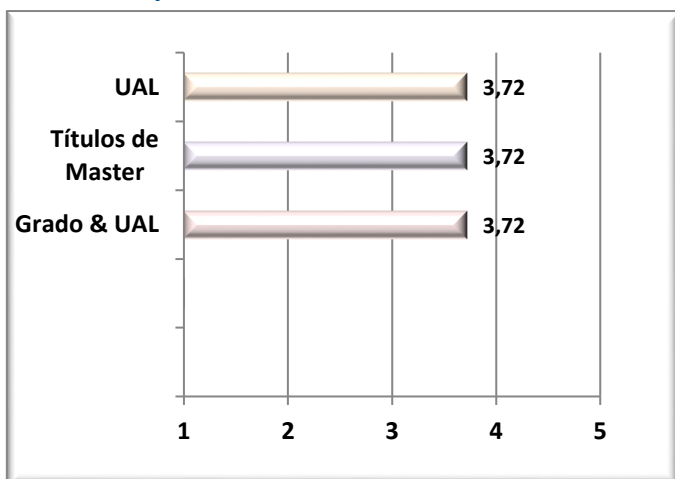
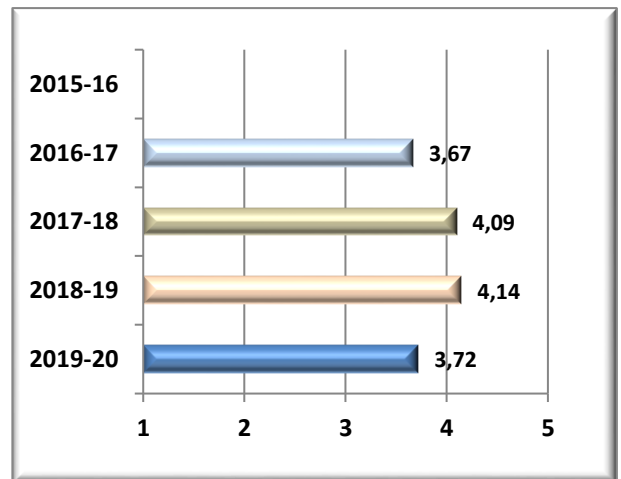


Gráfico de tendencias acumuladas



Satisfacción con la MOVILIDAD Alumnos Entrantes

Resumen de los resultados en la encuesta

A continuación se detalla las medias generales obtenidas en los ítems de la encuesta de referencia.

Nº	Descripción del ítem	\bar{x}
IT1	The UAL Academic Coordinator's work	3,95
IT2	The relationship between your Home Coordinator and your Coordinator at the UAL	3,53

IT3	The work made by the UAL International Office	4,35
IT4	The reception, attention and support received from the UAL	4,24
IT5	Your Home Coordinator's work	3,94
IT6	The academic results that I've achieved at the UAL	3,85
IT7	My expectations before coming to the UAL were (1=very low, 5=very high)	4,09
IT8	My general satisfaction, after concluding my stay at the UAL, is (1=very low, 5=very high)	4,05
IT9	I will recommend the UAL to other students at my home University (1=not at all, 5= a lot)	4,35

Media (\bar{x})	Media de los ítems de la encuesta	4,06
DesEst (σ)	Desviación estándar	0,68
n	Número de respuestas obtenidas	156
N	Número de respuestas potenciales	603
% Participación	Relación entre el n y N	26%

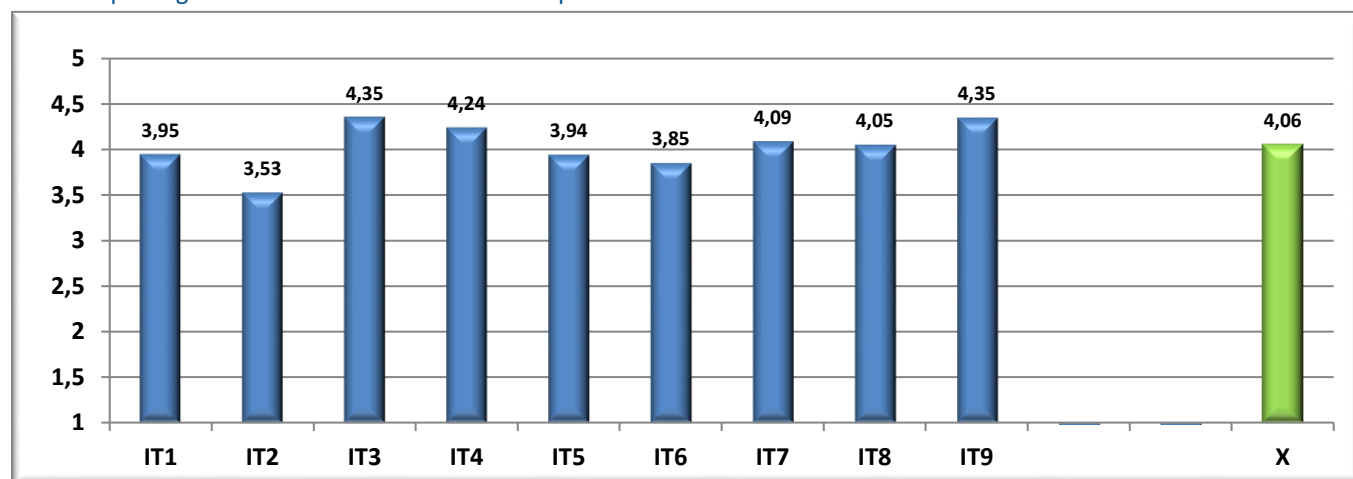
Resumen final agrupado por dimensiones.

Dimensión	\bar{x}
General	4,16
Resultados	3,85
UAL	4,02
Universidad de origen	3,94

Media de la Universidad de Almería

4,06

Descripción gráfica de los resultados obtenidos por ítems



Detalle de los resultados en la encuesta

CódMEC	IT1	IT2	IT3	IT4	IT5	IT6	IT7	IT8	IT9	\bar{x}	σ	n	N
CEN-04008522	3,87	3,42	4,38	4,39	4,10	3,97	4,25	4,03	4,25	4,09	0,85	32	96
MEC-2501726	3,38	3,13	4,00	4,00	3,67	3,89	3,78	3,33	4,11	3,70	1,12	9	28
MEC-2501729	4,18	3,25	4,55	4,55	4,00	4,00	4,64	4,64	4,55	4,31	0,63	11	25
MEC-2501730	3,92	3,80	4,50	4,50	4,50	4,00	4,25	4,00	4,08	4,17	0,76	12	43
CEN-04008534	4,00		4,00	5,00	5,00	5,00	4,00	5,00	5,00	4,63		1	3
MEC-2501715	4,00		4,00	5,00	5,00	5,00	4,00	5,00	5,00	4,63		1	3
CEN-04008081	3,85	3,45	4,38	4,20	3,85	3,88	4,07	4,15	4,47	4,06	0,68	55	239
MEC-2501722	4,00	5,00	3,00	4,00	4,50	4,50	4,00	4,50	5,00	4,27	0,22	2	4
MEC-2501723	4,11	3,75	4,62	4,41	3,79	4,04	4,21	4,24	4,55	4,21	0,74	29	129

MEC-2501725	3,54	2,94	4,21	3,96	3,88	3,64	3,92	4,00	4,33	3,86	0,59	24	106
CEN-04008546	4,11	3,63	4,44	4,22	3,89	3,63	3,89	3,56	4,00	3,93	0,43	9	32
MEC-2502530	4,11	3,63	4,44	4,22	3,89	3,63	3,89	3,56	4,00	3,93	0,43	9	32
CEN-04008561	4,05	3,63	4,31	4,19	3,93	3,77	4,05	4,03	4,32	4,05	0,63	59	233
MEC-2501714	5,00	5,00	5,00	5,00	5,00	4,00	5,00	5,00	5,00	4,89		1	18
MEC-7000796	4,04	3,60	4,30	4,17	3,91	3,76	4,04	4,02	4,31	4,03	0,62	58	215
UAL	3,95	3,53	4,35	4,24	3,94	3,85	4,09	4,05	4,35	4,06	0,68	156	603

• **Gráficos descriptivos de los resultados**

Gráfico **comparativa** de resultados

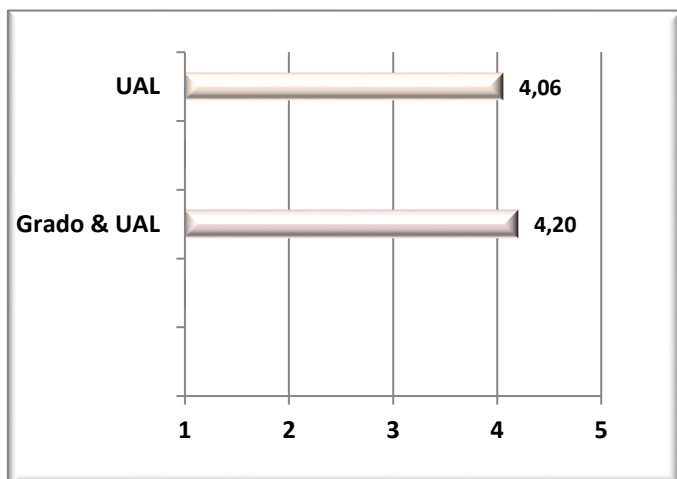
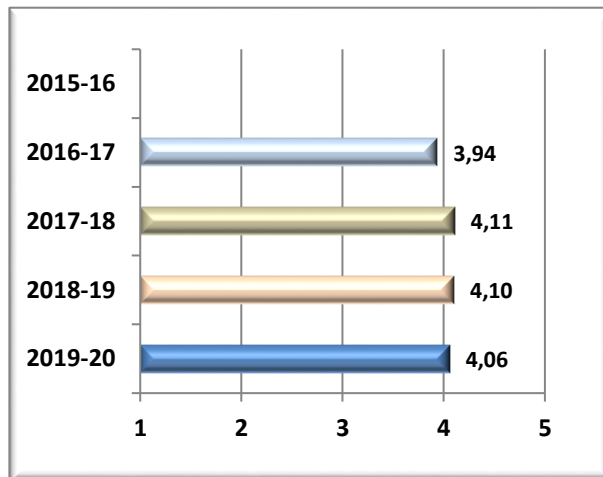


Gráfico de **tendencias** acumuladas



Satisfacción con la MOVILIDAD Alumnos Salientes

• **Resumen de los resultados en la encuesta**

A continuación se detalla las **medias generales** obtenidas en los **ítems** de la encuesta de referencia.

Nº	Descripción del ítem	\bar{x}
IT1	La labor del tutor académico de la UAL	3,78
IT2	La coordinación entre el tutor de la UAL y el de la universidad de destino	3,46
IT3	Las gestiones realizadas desde el Servicio de Relaciones Internacionales de la UAL	4,37
IT4	La recepción, atención y facilidades en la universidad de destino	3,93
IT5	La gestión de los trámites y facilidades en la universidad de destino	3,73
IT6	La labor del tutor académico en la universidad de destino	3,69
IT7	Los resultados académicos que he obtenido en la universidad de destino	4,04
IT8	Mis expectativas antes de salir hacia la universidad de destino eran (1=muy bajas, 5=muy altas)	3,76
IT9	Mi satisfacción general, una vez he regresado a la UAL, es (1=muy baja, 5=muy alta)	4,05
IT10	Recomiendo la universidad de destino a otros estudiantes de movilidad la UAL (1=nada, 5=mucho)	4,19

Media (\bar{x})	Media de los ítems de la encuesta	3,90
DesEst (σ)	Desviación estándar	0,69
n	Número de respuestas obtenidas	166
N	Número de respuestas potenciales	420
% Participación	Relación entre el n y N	40%

Resumen final agrupado por dimensiones.

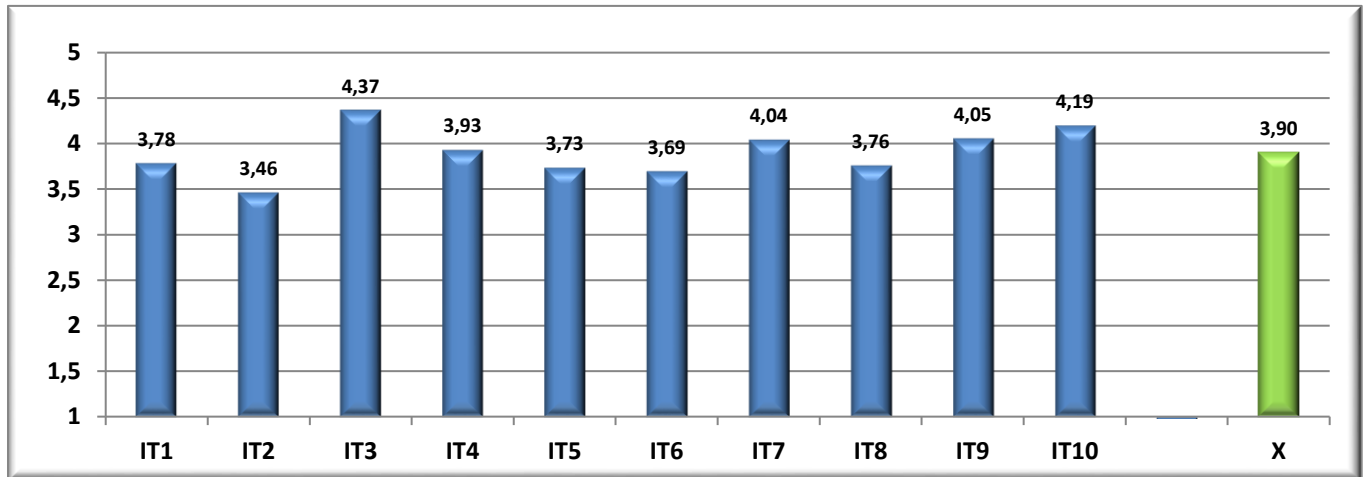
Dimensión	\bar{x}
-----------	-----------

General	4,00
Resultados	4,04
UAL	3,87
Universidad de destino	3,79

Media de la Universidad de Almería

3,90

Descripción gráfica de los resultados obtenidos por ítems



Detalle de los resultados en la encuesta

CódMEC	IT1	IT2	IT3	IT4	IT5	IT6	IT7	IT8	IT9	IT10	\bar{X}	σ	n	N
CEN-04008522	3,78	3,74	4,38	4,06	3,91	3,75	4,03	3,63	3,94	4,19	3,94	0,70	32	79
MEC-2501726	3,73	3,73	4,53	4,33	4,07	4,00	4,47	3,27	4,33	4,53	4,10	0,62	15	27
MEC-2503039	2,33	2,00	4,67	4,00	4,00	4,00	4,00	4,33	3,67	4,00	3,70	0,72	3	4
MEC-2501727	4,75	4,75	4,00	3,75	3,00	3,00	4,00	3,75	3,25	4,00	3,83	0,56	4	14
MEC-2501728	3,50	3,50	4,00	4,50	4,50	3,50	3,00	3,50	4,00	3,00	3,70	1,13	2	12
MEC-2501729	4,40	4,75	4,40	3,40	3,40	3,20	4,00	4,20	3,60	4,20	3,90	0,96	5	17
MEC-2501730	3,33	3,00	4,00	4,00	4,67	4,33	2,67	3,67	3,67	3,67	3,70	0,98	3	5
CEN-04008534	4,33	3,46	4,27	3,27	3,00	3,60	3,67	3,33	3,67	3,80	3,65	0,88	15	35
MEC-2501127	3,00	3,50	4,50	1,50	2,00	2,50	2,00	3,50	3,00	2,50	2,80	0,00	2	6
MEC-2503195	4,67	3,86	4,22	3,67	3,33	4,00	3,89	3,44	3,89	4,22	3,92	0,75	9	24
MEC-2501128	4,25	2,75	4,25	3,25	2,75	3,25	4,00	3,00	3,50	3,50	3,45	1,16	4	5
CEN-04008081	3,55	3,02	4,32	3,91	3,55	3,63	4,15	3,77	4,02	3,98	3,79	0,67	44	108
MEC-7000650	4,00	3,43	4,25	4,25	4,00	4,25	4,43	3,75	4,50	4,38	4,12	0,35	8	22
MEC-2501719	3,77	3,23	4,31	3,85	3,46	3,46	4,08	3,62	3,77	4,00	3,75	0,46	13	29
MEC-2501721	3,29	3,14	4,14	3,86	3,86	3,67	4,00	3,57	4,43	4,14	3,82	1,11	7	18
MEC-2501722	3,80	2,50	4,80	3,60	3,00	3,20	4,60	4,20	3,60	3,80	3,72	0,86	5	10
MEC-2501723	2,67	2,17	4,17	3,67	3,33	3,17	3,17	3,83	3,83	3,67	3,37	0,75	6	16
MEC-2501725	3,40	3,20	4,40	4,20	3,40	4,00	4,80	4,00	4,00	3,60	3,90	0,45	5	13
CEN-04008546	3,68	3,75	4,29	4,09	4,23	3,86	4,45	3,82	4,77	4,77	4,17	0,57	22	70
MEC-2502724	4,60	4,75	4,80	4,20	4,20	3,80	4,80	4,20	5,00	5,00	4,52	0,49	5	16
MEC-2501717	3,20	3,25	4,40	4,60	4,80	4,60	4,80	3,80	4,80	4,40	4,29	0,46	5	18
MEC-2501718	3,44	3,78	4,38	4,00	4,22	3,89	4,00	3,56	4,67	4,78	4,06	0,63	9	29
MEC-2502530	3,67	3,00	3,00	3,33	3,33	2,67	4,67	4,00	4,67	5,00	3,73	0,51	3	7
CEN-04008091	3,74	3,29	4,56	3,74	3,79	3,56	3,56	3,89	3,89	4,00	3,82	0,74	19	39
MEC-2501720	3,71	3,36	4,57	3,43	3,50	3,29	3,46	3,93	3,86	3,71	3,69	0,80	14	31
MEC-2501130	4,33	4,00	4,00	4,33	4,33	4,00	3,33	3,67	4,00	4,67	4,08	0,16	3	3
MEC-2501724	3,00	1,00	5,00	5,00	5,00	5,00	4,50	4,00	4,00	5,00	4,34	0,62	2	5
CEN-04008571	4,00	3,89	4,80	4,20	3,80	4,00	4,44	4,30	3,90	4,30	4,17	0,48	10	25
MEC-2501716	4,22	3,88	4,78	4,22	3,78	3,89	4,50	4,22	4,11	4,44	4,21	0,49	9	22
MEC-2501503	2,00	4,00	5,00	4,00	4,00	5,00	4,00	5,00	2,00	3,00	3,80		1	3
CEN-04008561	3,75	3,29	4,10	3,90	3,65	3,42	3,78	3,80	4,00	4,35	3,79	0,70	20	40
MEC-2501711	3,73	3,50	4,45	4,27	4,00	3,82	3,90	4,18	4,18	4,82	4,08	0,52	11	21

MEC-2501712	4,17	3,20	4,00	3,50	3,50	2,67	3,80	3,33	4,00	4,00	3,62	0,70	6	9
MEC-2501713	4,00	3,00	4,00	3,00	2,00	2,00	3,00	3,00	4,00	4,00	3,20		1	3
MEC-2501714	1,00		3,00	2,00	1,00		3,00	3,00	3,00	1,00	2,13		1	1
MEC-7000796	4,00	2,00	2,00	5,00	5,00	5,00	4,00	4,00	3,00	5,00	3,90		1	6
CEN-04008558	4,75	5,00	5,00	5,00	4,50	4,50	4,67	3,75	4,25	4,75	4,61	0,17	4	24
MEC-2501129	5,00	5,00	5,00	5,00	4,33	4,33	4,50	3,67	4,00	4,67	4,55	0,13	3	15
MEC-2501333	4,00	5,00	5,00	5,00	5,00	5,00	5,00	4,00	5,00	5,00	4,80		1	9
UAL	3,78	3,46	4,37	3,93	3,73	3,69	4,04	3,76	4,05	4,19	3,90	0,69	166	420

• **Gráficos descriptivos de los resultados**

Gráfico **comparativa** de resultados

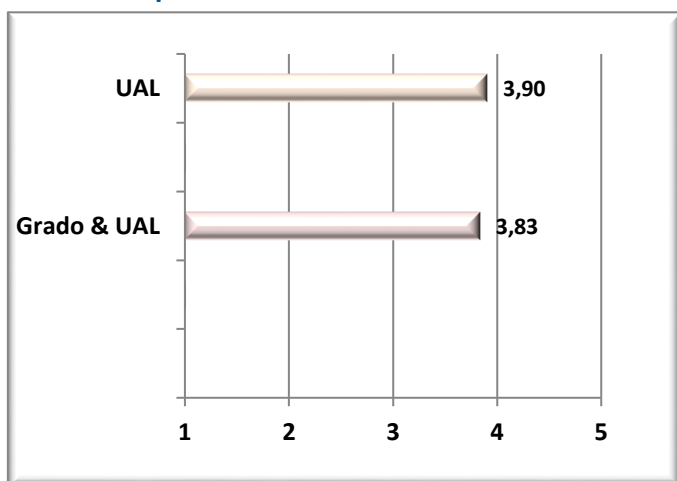
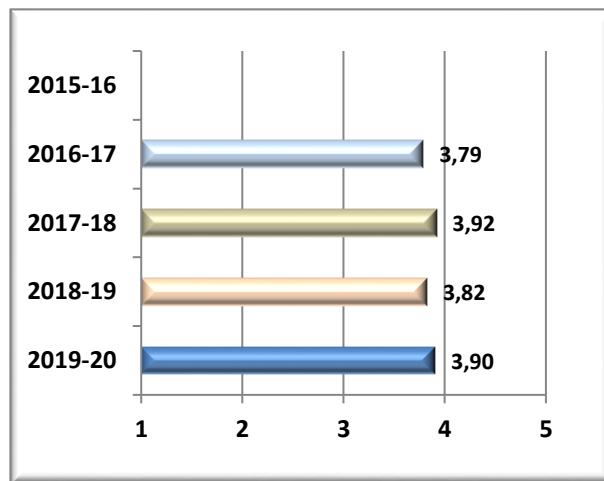


Gráfico de **tendencias** acumuladas



Satisfacción con la MOVILIDAD Tutores Internos

• **Resumen de los resultados en la encuesta**

A continuación se detalla las **medias generales** obtenidas en los **ítems** de la encuesta de referencia.

Nº	Descripción del Ítem	\bar{x}
IT1	El volumen de trabajo de la tutela y el asesoramiento a los estudiantes	3,94
IT2	Los reconocimientos y el apoyo de la UAL a la labor de tutela en movilidad	3,41
IT3	Las gestiones y el apoyo del Servicio de Relaciones Internacionales a los estudiantes	4,27
IT4	La coordinación con los tutores de las otras universidades	3,77
IT5	Los resultados académicos de los estudiantes de la UAL que han salido a otras universidades	4,24
IT6	Los resultados académicos de los estudiantes de otras universidades que han venido a la UAL	4,03
IT7	Mi satisfacción general con los procesos de movilidad de estudiantes	4,24

Media (\bar{x})	Media de los ítems de la encuesta	3,97
DesEst (σ)	Desviación estándar	0,77
n	Número de respuestas obtenidas	64
N	Número de respuestas potenciales	166
% Participación	Relación entre el n y N	39%

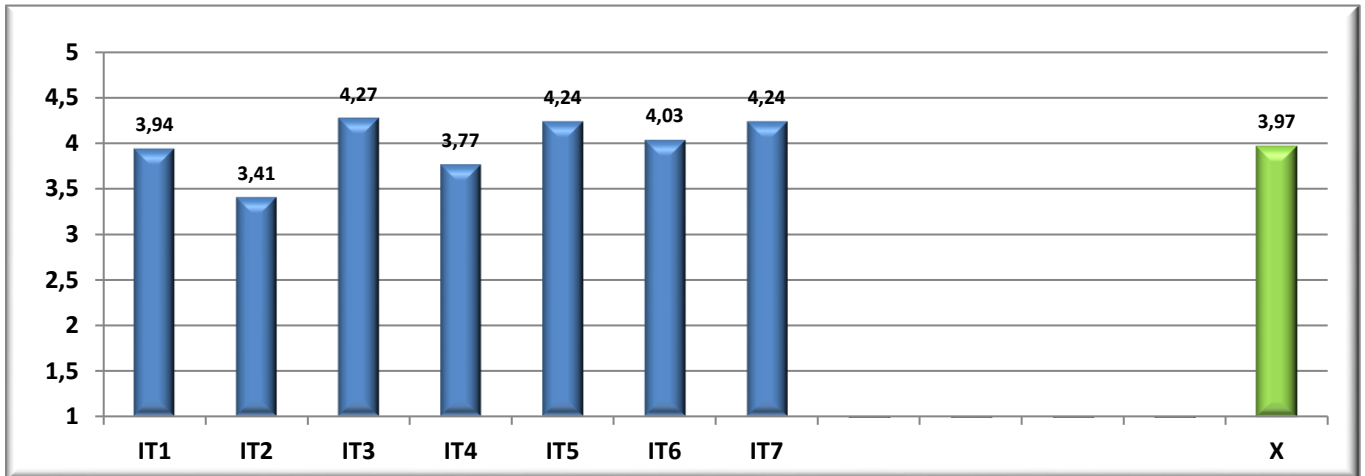
Resumen final agrupado por dimensiones.

Dimensión	\bar{x}
General	4,24
Resultados	4,14
UAL	3,85

Media de la Universidad de Almería

3,97

Descripción gráfica de los resultados obtenidos por ítems



• Detalle de los resultados en la encuesta

CódMEC	IT1	IT2	IT3	IT4	IT5	IT6	IT7	\bar{x}	σ	n	N
CEN-04008522	4,41	4,00	4,65	4,07	4,27	3,93	4,38	4,23	0,60	17	28
MEC-2501726	4,17	3,33	4,33	3,80	4,40	3,60	4,20	3,98	0,33	6	12
MEC-2503039	5,00	5,00	5,00	5,00	5,00	5,00	5,00	5,00		1	2
MEC-2501727	5,00	5,00	5,00	5,00	4,25	3,75	5,00	4,70	0,22	4	5
MEC-2501728	4,00	3,00	4,50	2,50	3,50	4,50	3,50	3,64	0,91	2	3
MEC-2501729	4,25	4,25	4,75	4,33	4,33	4,00	4,25	4,23	0,77	4	6
CEN-04008534	3,17	2,67	4,20	1,80	4,25	4,00	4,00	3,43	0,54	6	12
MEC-2501127	4,00	4,00	4,00	2,00	5,00	5,00	4,00	4,00		1	5
MEC-2503195	3,50	3,50	5,00	2,00	4,00	3,50	4,50	3,79	0,30	2	3
MEC-2501715	2,67	1,67	4,00	1,67	4,00	4,00	3,67	3,00	0,33	3	4
CEN-04008081	3,44	3,44	4,22	4,11	4,00	3,89	4,00	3,87	1,07	9	47
MEC-7000650	4,00	4,00	4,00	4,00	4,00	4,00	4,00	4,00	1,41	2	12
MEC-2501719	2,67	3,00	4,00	3,67	3,67	3,67	3,33	3,43	1,27	3	18
MEC-2501722	5,00	5,00	5,00	5,00	5,00	5,00	5,00	5,00		1	8
MEC-2501723	3,33	3,00	4,33	4,33	4,00	3,67	4,33	3,86	1,03	3	9
CEN-04008546	4,07	3,43	4,08	3,79	4,29	4,31	4,36	4,02	0,90	14	29
MEC-2502724	4,00	3,00	4,25	3,25	4,00	3,75	4,50	3,82	0,41	4	8
MEC-2501717	4,33	3,67	3,67	4,00	4,33	4,33	4,67	4,14	0,74	3	7
MEC-2501718	3,80	3,20	4,00	3,60	4,20	4,50	3,80	3,79	1,33	5	9
MEC-2502530	4,50	4,50	5,00	5,00	5,00	5,00	5,00	4,83	0,24	2	5
CEN-04008091	3,67	2,50	3,83	3,83	4,17	3,80	4,17	3,70	0,61	6	17
MEC-2501720	3,00	2,50	4,00	3,50	3,75	3,33	4,00	3,44	0,59	4	10
MEC-2501130	5,00	2,00	3,00	5,00	5,00	5,00	5,00	4,29		1	3
MEC-2501724	5,00	3,00	4,00	4,00	5,00	4,00	4,00	4,14		1	4
CEN-04008571	3,67	2,67	4,00	3,33	4,00	3,33	4,00	3,57	0,25	3	9
MEC-2501716	3,67	2,67	4,00	3,33	4,00	3,33	4,00	3,57	0,25	3	9
CEN-04008561	4,25	3,25	4,50	3,50	4,00	4,00	4,50	4,01	0,76	4	17
MEC-2501711	4,00	2,00	4,00	3,00	3,00	3,00	4,00	3,29		1	8
MEC-2501712	5,00	4,00	5,00	4,00	5,00	4,50	5,00	4,58	0,59	2	6
MEC-2501713	3,00	3,00	4,00	3,00	4,00	4,00	4,00	3,57		1	3
CEN-04008558	4,00	3,80	4,20	4,60	4,80	4,60	4,20	4,31	0,65	5	7
MEC-2501129	3,00	2,50	3,50	4,50	5,00	4,50	3,50	3,79	0,30	2	4
MEC-2501333	4,67	4,67	4,67	4,67	4,67	4,67	4,67	4,67	0,58	3	3
UAL	3,94	3,41	4,27	3,77	4,24	4,03	4,24	3,97	0,77	64	166

• Gráficos descriptivos de los resultados

Gráfico **comparativa** de resultados

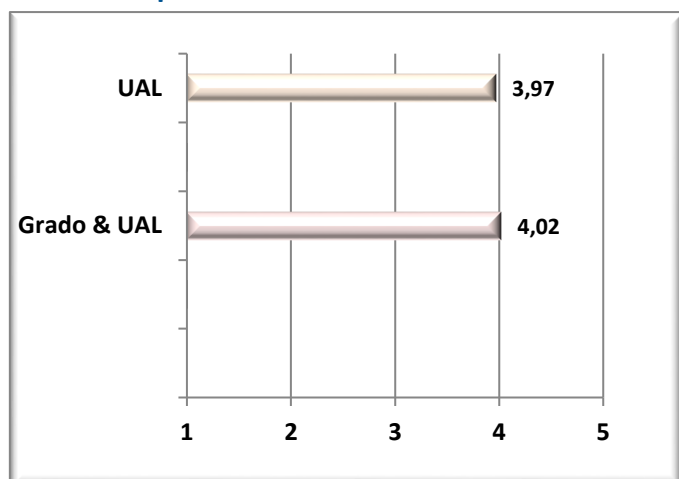
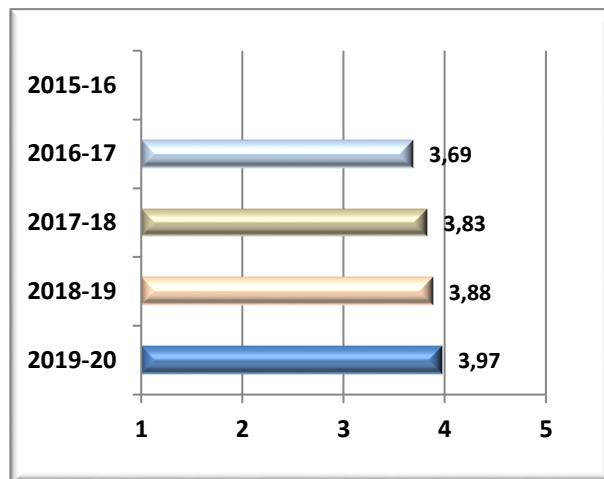


Gráfico de **tendencias** acumuladas



Satisfacción con las PRACTICAS EXTERNAS Estudiantes

• Resumen de los resultados en la encuesta

A continuación se detalla las **medias generales** obtenidas en los **ítems** de la encuesta de referencia.

Nº	Descripción del ítem	\bar{x}
IT1	El proceso de selección y asignación de los puestos de prácticas	3,69
IT2	La variedad de organizaciones/entidades/empresas disponibles para realizar prácticas	3,64
IT3	La duración del periodo de prácticas y su ubicación temporal (en el primer o segundo cuatrimestre)	3,35
IT4	Mi satisfacción general, una vez terminadas las prácticas, con la gestión es (1=muy baja, 5=muy alta)	3,62
IT5	La información previa sobre la organización/entidad/empresa y sobre el puesto que se va a ocupar	3,26
IT6	El trato recibido en la organización/entidad/empresa, incluyendo la acogida y los compañeros	4,43
IT7	Las instalaciones/lugar de trabajo y los recursos disponibles para desarrollar las prácticas en la organización/entidad/centro	4,21
IT8	la disposición de los trabajadores de la organización/entidad/empresa para prestarme apoyo y ayuda con las tareas	4,31
IT9	El cumplimiento del horario y las tareas previamente establecidos	4,39
IT10	La integración (se han tenido en cuenta mis opiniones, escuchando mis ideas y dándome oportunidades para defender mis argumentos)	4,25
IT11	Las tareas realizadas han sido variadas, se han desarrollado según lo previamente establecido y se adecuan a la titulación de estudio	4,00
Media (\bar{x})	Media de los ítems de la encuesta	3,92
DesEst (σ)	Desviación estándar	0,87
n	Número de respuestas obtenidas	595
N	Número de respuestas potenciales	2962
% Participación	Relación entre el n y N	20%

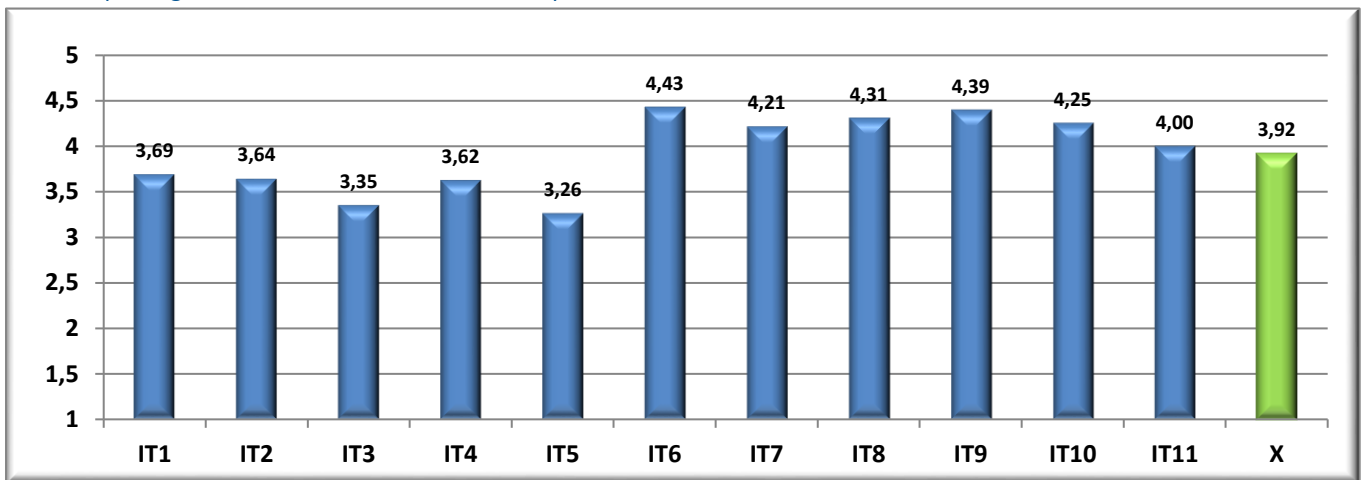
Resumen final agrupado por dimensiones.

Dimensión	\bar{x}
Gestión de las prácticas	3,57
Organización	4,12

Media de la Universidad de Almería

3,92

Descripción gráfica de los resultados obtenidos por ítems



• Detalle de los resultados en la encuesta

CódMEC	IT1	IT2	IT3	IT4	IT5	IT6	IT7	IT8	IT9	IT10	IT11	\bar{X}	σ	n	N
CEN-04008522	4,24	4,03	4,14	4,28	3,78	4,63	4,28	4,60	4,58	4,49	4,44	4,33	0,88	43	153
MEC-2501726	4,13	3,89	3,78	4,22	3,33	4,44	4,22	4,67	4,11	4,33	4,22	4,13	0,65	9	40
MEC-2503039	4,75	4,50	4,20	4,20	3,60	4,80	4,20	4,80	5,00	4,60	4,40	4,47	0,68	5	14
MEC-2501727	3,20	3,20	3,40	3,60	3,40	3,80	3,60	3,60	4,00	3,60	4,00	3,58	1,38	5	14
MEC-2501728	4,25	4,13	4,38	4,75	4,25	5,00	4,50	4,75	4,88	4,63	4,63	4,56	0,40	8	28
MEC-2501729	4,33	3,89	4,20	4,09	3,67	4,64	4,18	4,64	4,64	4,64	4,45	4,34	1,13	11	32
MEC-2501730	5,00	4,67	5,00	5,00	4,67	5,00	5,00	5,00	5,00	5,00	5,00	4,94	0,10	3	13
MEC-4314902	5,00	5,00	5,00	4,50	5,00	5,00	5,00	5,00	5,00	5,00	5,00	4,95	0,06	2	12
CEN-04008534	4,22	3,67	3,97	4,16	3,65	4,54	4,31	4,46	4,30	4,57	3,95	4,15	1,02	37	81
MEC-2501127	4,67	4,40	4,17	4,00	3,83	5,00	4,00	4,67	4,83	4,83	4,00	4,41	0,65	6	17
MEC-2503195	3,81	3,19	3,75	3,94	3,44	4,38	4,50	4,19	4,13	4,31	3,75	3,92	1,25	16	30
MEC-2501715	4,33	4,00	4,11	4,56	3,89	4,44	4,17	4,56	4,33	4,67	4,00	4,29	0,97	9	19
MEC-4312319	5,00	4,50	4,75	4,75	4,25	4,75	4,50	5,00	4,25	5,00	4,50	4,64	0,44	4	11
MEC-4316091	4,00	2,50	3,00	3,50	2,50	4,50	4,00	4,50	4,00	5,00	4,00	3,68	1,10	2	4
CEN-04008081	3,93	3,07	3,03	3,62	3,00	4,14	4,04	4,07	4,21	4,04	3,59	3,70	1,04	29	137
MEC-2501719	4,00	3,00	2,62	3,31	2,85	3,85	4,00	3,92	4,08	3,75	3,08	3,49	0,92	13	51
MEC-2501721	4,67	4,00	4,67	4,67	3,67	4,33	4,33	4,67	4,33	4,33	4,00	4,33	0,84	3	16
MEC-2501722	4,00	3,33	3,00	4,33	3,00	5,00	5,00	5,00	5,00	4,67	4,33	4,24	0,41	3	19
MEC-2501723	4,67	3,33	3,67	4,00	2,67	5,00	5,00	4,33	5,00	4,67	5,00	4,27	0,51	3	24
MEC-2501725	4,33	3,00	2,33	3,67	3,33	4,00	3,00	3,67	3,67	3,67	3,33	3,49	1,71	3	5
MEC-4312627	3,50	2,50	3,50	4,00	4,00	4,50	3,00	4,00	4,50	5,00	4,00	3,97	0,99	2	8
MEC-4315229	1,00	2,00	3,00	2,00	2,00	3,00	3,00	3,00	3,00	3,00	3,00	2,55	2,19	2	14
CEN-04008546	3,68	3,88	3,20	3,76	3,27	4,40	4,16	4,26	4,37	4,20	4,02	3,93	0,78	234	1308
MEC-2502724	3,20	3,00	2,60	2,60	3,80	4,80	4,80	5,00	4,20	4,40	4,00	3,85	0,84	5	15
MEC-2501717	3,67	3,85	3,11	3,79	3,34	4,29	3,94	4,11	4,32	4,14	3,89	3,86	0,83	102	581
MEC-2501718	3,68	4,04	3,41	3,85	3,28	4,50	4,35	4,38	4,48	4,27	4,15	4,03	0,70	112	651
MEC-2502530	4,00	3,20	2,53	3,27	2,53	4,20	4,00	4,13	4,00	4,07	3,86	3,62	0,96	15	61
CEN-04008091	4,16	3,79	3,84	4,12	4,24	5,00	4,84	4,80	4,88	4,84	4,64	4,47	0,41	25	116
MEC-2501720	4,07	4,27	4,00	4,27	4,20	5,00	4,80	4,87	4,93	4,93	4,87	4,56	0,39	15	56
MEC-2501130	4,60	2,80	4,20	4,00	4,40	5,00	5,00	5,00	4,80	5,00	4,40	4,47	0,28	5	8
MEC-2501724	5,00	3,00	2,00	3,00	4,00	5,00	5,00	2,00	4,00	4,00	3,00	3,64		1	6
MEC-4313672	3,33	3,50	4,00	4,33	4,00	5,00	4,67	5,00	5,00	4,33	4,33	4,35	0,56	3	45
MEC-4314556	5,00	3,00	1,00	3,00	5,00	5,00	5,00	5,00	5,00	5,00	5,00	4,27		1	1
CEN-04008571	3,61	3,08	3,21	3,69	3,15	4,48	4,29	4,42	4,47	4,35	3,90	3,88	0,82	52	206
MEC-2501716	4,00	3,13	3,07	3,73	3,87	4,80	4,73	4,67	4,87	4,73	4,40	4,18	0,65	15	60
MEC-2501503	3,29	3,08	3,04	3,67	3,24	4,64	4,24	4,64	4,54	4,40	3,80	3,87	0,76	25	106
MEC-4315203	3,75	3,00	3,75	3,67	2,08	3,75	3,83	3,67	3,83	3,75	3,50	3,51	1,02	12	40
CEN-04008561	3,89	2,72	3,11	3,56	3,50	4,33	3,94	4,17	4,33	4,11	3,94	3,79	1,11	18	63
MEC-2501711	4,67	3,67	3,33	3,83	4,33	4,83	4,40	4,50	4,50	4,83	4,00	4,27	0,67	6	23

MEC-2501712	4,20	2,40	3,60	4,60	4,20	5,00	4,75	4,80	5,00	4,60	4,80	4,35	0,14	5	12
MEC-2501713	5,00	2,00	4,00	2,00	2,00	3,50	3,50	3,00	4,50	3,00	4,00	3,32	1,48	2	11
MEC-2501714	1,00	1,00	1,00	4,00	2,00	5,00	4,00	5,00	5,00	5,00	4,00	3,36		1	1
MEC-4312320	2,33	2,33	2,33	2,33	2,33	2,67	2,67	3,33	3,00	2,67	2,67	2,61	1,98	3	10
MEC-4312321	3,00	3,00	2,00	3,00	3,00	4,00	3,00	3,00	3,00	3,00	3,00	3,00		1	6
CEN-04008479	3,47	2,95	3,10	3,18	2,93	4,77	4,47	4,70	4,71	4,56	4,28	3,92	0,68	56	282
MEC-7500037	5,00	3,00	5,00	5,00	5,00	5,00	5,00	5,00	5,00	5,00	5,00	4,82		1	9
MEC-4311694	3,41	2,98	3,04	3,16	2,90	4,80	4,45	4,73	4,69	4,57	4,28	3,91	0,64	49	223
MEC-4316443	4,00	3,33	4,00	4,33	3,67	5,00	5,00	4,67	4,67	5,00	4,67	4,32	0,60	3	35
MEC-7500130	3,67	2,00	2,33	1,67	2,00	4,00	4,33	4,00	5,00	4,00	3,67	3,33	1,17	3	15
CEN-04008558	3,21	3,91	3,33	2,88	2,92	4,09	4,02	3,92	4,12	3,84	3,62	3,61	0,95	101	616
MEC-2501129	3,34	4,12	3,49	2,94	2,99	4,13	4,14	3,94	4,21	3,91	3,72	3,70	0,89	75	461
MEC-2501333	2,83	3,33	2,91	2,79	2,71	4,00	3,83	3,92	4,04	3,63	3,46	3,41	1,11	24	115
MEC-4314915	3,00	3,00	2,50	2,00	3,00	4,00	2,00	3,00	2,00	4,00	2,00	2,77	0,71	2	40
UAL	3,69	3,64	3,35	3,62	3,26	4,43	4,21	4,31	4,39	4,25	4,00	3,92	0,87	595	2962

• Gráficos descriptivos de los resultados

Gráfico comparativa de resultados

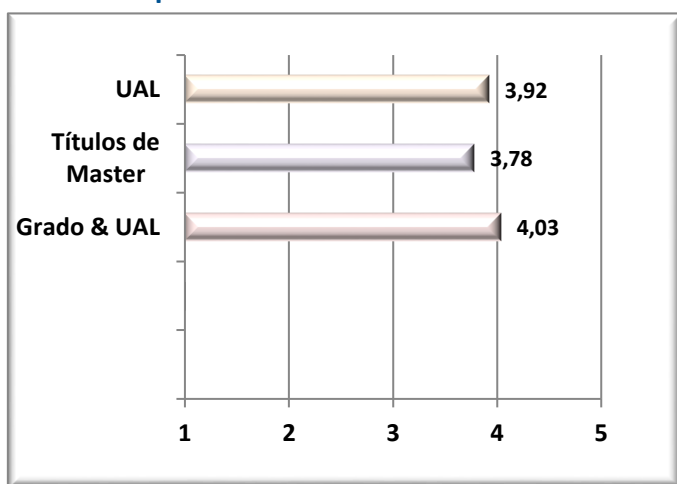
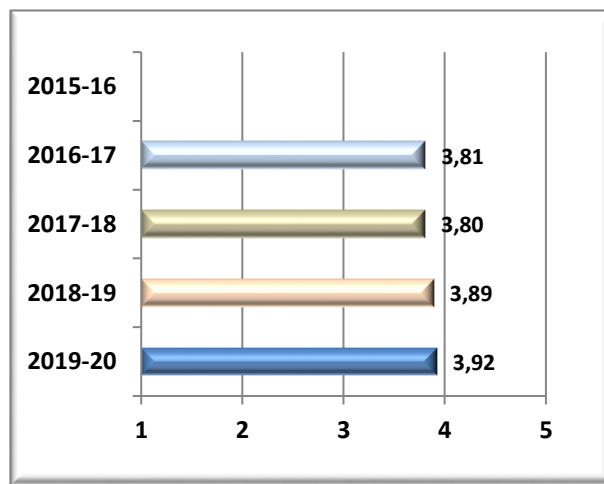


Gráfico de tendencias acumuladas



Satisfacción con las PRACTICAS EXTERNAS Estudiantes. Continuación

• Resumen de los resultados en la encuesta

A continuación se detalla las medias generales obtenidas en los ítems de la encuesta de referencia.

Nº	Descripción del Ítem	\bar{x}
IT1	Mis expectativas con las prácticas en la organización/entidad/empresa antes de realizarlas eran (1=muy bajas, 5=muy altas)	4,03
IT2	Mi satisfacción general, una vez terminadas las prácticas, con la organización/entidad/empresa es (1=muy baja, 5=muy alta)	4,06
IT3	Recomiendo a otros compañeros la organización/entidad/empresa para realizar las prácticas (1=nada, 5=mucho)	4,16
IT4	La exposición previa de los objetivos y los criterios de evaluación de las prácticas	3,82
IT5	La disponibilidad para resolver dudas y atender consultas durante el desarrollo de las prácticas y la orientación para la elaboración de documentos (plan de prácticas, memoria final,...)	3,79
IT6	El seguimiento del trabajo durante el desarrollo de las prácticas y la orientación para la elaboración de documentos (plan de prácticas, memoria final,...)	3,67
IT7	Mi satisfacción general, una vez terminadas las prácticas, con la labor del /la tutor/a académico/a de la UAL es (1=muy baja, 5=muy alta)	3,76
IT8	La información proporcionada sobre el funcionamiento de la organización/entidad/empresa y la organización de mis tareas por parte del tutor externo	3,98
IT9	La guía, supervisión e interés mostrado durante el desarrollo de mis tareas por parte del tutor externo	3,97
IT10	La coordinación con el tutor académico de la UAL	3,57

IT11 Mi satisfacción general, una vez terminadas las prácticas, con la labor del/la tutor/a externo/a es (1=muy baja, 5=muy alta) **4,07**

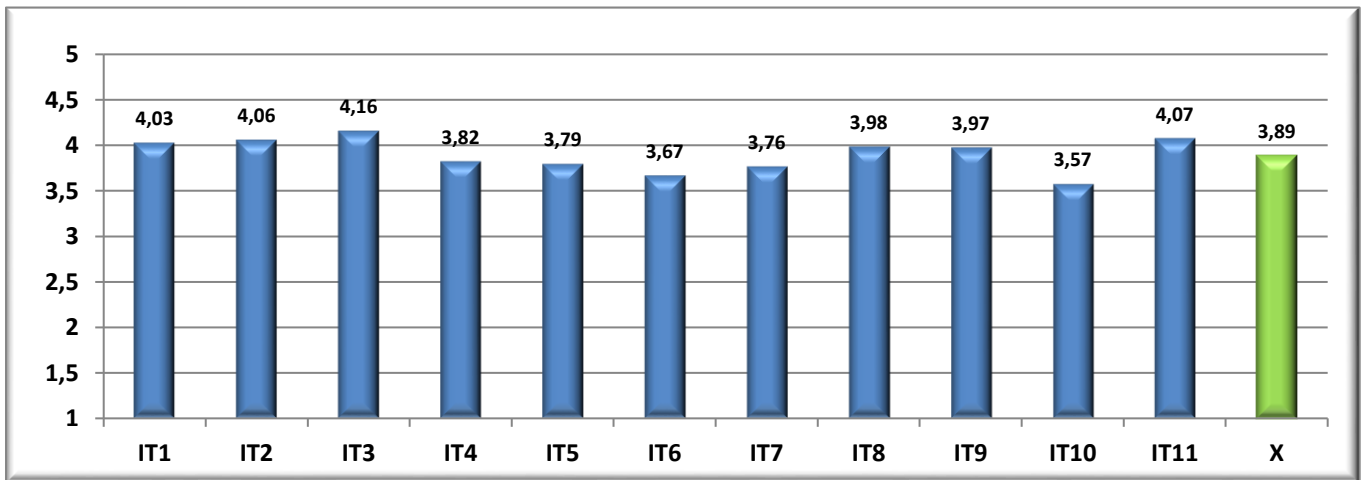
Media (\bar{x})	Media de los ítems de la encuesta	3,89
DesEst (σ)	Desviación estándar	0,98
n	Número de respuestas obtenidas	594
N	Número de respuestas potenciales	0
% Participación	Relación entre el n y N	

Resumen final agrupado por dimensiones.

Dimensión	\bar{x}
Satisfacción general con la empresa	4,08
Tutor/a Académico/a	3,76
Tutor/a externo/a	3,90

Media de la Universidad de Almería
3,89

Descripción gráfica de los resultados obtenidos por ítems



• Detalle de los resultados en la encuesta

CódMEC	IT1	IT2	IT3	IT4	IT5	IT6	IT7	IT8	IT9	IT10	IT11	\bar{x}	σ	n	N
CEN-04008522	4,19	4,49	4,45	4,14	4,36	4,14	4,17	4,40	4,40	3,93	4,51	4,29	0,87	43	0
MEC-2501726	4,00	4,00	4,22	4,33	4,33	4,00	3,67	4,33	4,44	3,44	4,56	4,12	0,60	9	0
MEC-2503039	4,60	4,60	4,20	3,60	4,00	4,00	4,20	4,50	4,40	4,20	4,80	4,29	0,89	5	0
MEC-2501727	4,00	4,00	4,00	3,80	3,80	3,80	4,40	3,80	3,80	4,00	4,00	3,95	1,38	5	0
MEC-2501728	4,00	4,88	4,75	4,50	5,00	4,63	4,75	4,63	4,50	4,63	4,75	4,64	0,31	8	0
MEC-2501729	4,10	4,55	4,50	4,09	4,36	4,18	4,09	4,27	4,27	3,64	4,18	4,21	1,13	11	0
MEC-2501730	4,67	5,00	5,00	4,67	5,00	5,00	5,00	5,00	5,00	5,00	5,00	4,90	0,16	3	0
MEC-4314902	5,00	5,00	5,00	3,50	3,50	3,00	3,00	5,00	5,00	3,00	5,00	4,18	1,16	2	0
CEN-04008534	3,89	4,27	4,19	4,29	4,22	4,14	4,11	4,30	4,24	4,03	4,33	4,19	1,01	37	0
MEC-2501127	4,50	4,17	4,33	4,67	4,33	4,40	4,00	4,83	4,67	4,50	4,67	4,46	0,54	6	0
MEC-2503195	3,38	4,19	4,06	3,94	4,19	3,88	4,00	4,00	3,94	3,81	4,06	3,95	1,29	16	0
MEC-2501715	3,89	4,33	4,00	4,33	4,11	4,11	4,00	4,33	4,56	3,86	4,38	4,20	0,79	9	0
MEC-4312319	4,75	5,00	5,00	5,00	4,75	5,00	5,00	4,75	4,75	4,50	5,00	4,86	0,09	4	0
MEC-4316091	4,50	3,50	4,00	5,00	3,50	4,00	4,00	4,00	3,00	4,00	4,00	3,86	1,22	2	0
CEN-04008081	3,62	3,79	3,76	3,61	3,61	3,41	3,55	3,69	3,69	2,93	3,79	3,59	1,10	29	0
MEC-2501719	3,77	3,38	3,31	3,54	3,46	3,62	4,08	3,31	3,46	3,00	3,46	3,50	1,02	13	0
MEC-2501721	3,33	4,67	5,00	4,33	4,67	4,67	4,00	4,33	4,67	4,33	4,67	4,42	0,59	3	0
MEC-2501722	4,00	5,00	5,00	4,33	4,00	3,33	3,33	3,67	3,33	2,00	3,67	3,79	0,92	3	0
MEC-2501723	4,00	4,33	4,00	4,00	3,50	3,00	3,00	4,67	4,67	2,67	5,00	3,90	0,69	3	0
MEC-2501725	4,00	3,33	3,33	3,33	3,67	3,67	3,67	3,67	3,33	3,67	3,33	3,55	1,99	3	0
MEC-4312627	3,50	4,00	4,00	3,00	3,00	3,00	2,50	4,50	4,00	3,00	4,50	3,55	0,77	2	0
MEC-4315229	1,50	3,00	3,00	2,50	3,00	1,00	1,50	3,00	3,00	1,00	3,00	2,32	1,86	2	0

CEN-04008546	4,07	4,15	4,19	3,71	3,66	3,52	3,78	3,95	3,88	3,63	4,04	3,87	0,91	234	0
MEC-2502724	4,00	4,40	4,20	3,20	2,80	3,20	4,00	4,20	4,00	3,80	4,00	3,80	1,28	5	0
MEC-2501717	4,08	4,05	4,06	3,83	3,65	3,47	3,69	3,80	3,72	3,51	3,88	3,79	0,96	102	0
MEC-2501718	4,08	4,31	4,37	3,73	3,77	3,64	3,94	4,12	4,05	3,81	4,20	3,99	0,80	112	0
MEC-2502530	3,93	3,60	3,80	2,85	3,27	3,07	3,27	3,64	3,67	3,13	4,00	3,50	1,12	15	0
CEN-04008091	4,24	4,68	4,56	4,56	4,68	4,44	4,36	4,76	4,84	4,00	4,84	4,54	0,53	25	0
MEC-2501720	4,47	4,80	4,80	4,53	4,67	4,47	4,47	4,93	5,00	4,20	4,93	4,66	0,44	15	0
MEC-2501130	4,20	4,40	4,00	4,60	5,00	4,60	5,00	4,40	4,60	4,40	4,60	4,53	0,51	5	0
MEC-2501724	3,00	4,00	3,00	5,00	3,00	3,00	1,00	5,00	5,00	1,00	5,00	3,45		1	0
MEC-4313672	3,33	4,67	4,67	4,33	4,67	4,33	3,67	4,33	4,33	3,67	4,67	4,24	0,77	3	0
MEC-4314556	5,00	5,00	5,00	5,00	5,00	5,00	5,00	5,00	5,00	3,00	5,00	4,82		1	0
CEN-04008571	4,08	4,02	4,10	4,00	3,94	3,79	3,94	4,10	4,10	3,83	4,06	3,99	1,04	52	0
MEC-2501716	4,47	4,60	4,53	4,27	4,33	4,13	4,27	4,60	4,67	4,14	4,57	4,42	0,67	15	0
MEC-2501503	4,13	4,04	4,04	3,88	3,96	3,72	3,92	3,88	3,96	3,60	4,04	3,91	1,04	25	0
MEC-4315203	3,45	3,25	3,64	3,91	3,42	3,50	3,58	3,92	3,67	4,00	3,50	3,59	1,26	12	0
CEN-04008561	4,00	3,89	4,00	3,56	3,67	3,61	3,39	3,65	3,89	3,22	3,89	3,69	1,18	18	0
MEC-2501711	4,00	4,17	4,50	4,00	4,67	4,17	4,33	4,50	4,67	4,50	4,17	4,33	0,68	6	0
MEC-2501712	4,20	4,40	4,80	4,40	4,40	4,80	4,40	3,60	4,40	3,40	4,40	4,29	0,34	5	0
MEC-2501713	3,50	3,50	5,00	2,00	1,00	1,00	1,00	1,00	3,00	1,00	3,50	2,25	0,78	2	0
MEC-2501714	4,00	4,00	4,00	4,00	4,00	4,00	1,00	5,00	4,00	1,00	4,00	3,55		1	0
MEC-4312320	3,67	3,00	1,67	2,33	2,33	2,33	2,33	2,33	2,33	2,33	3,00	2,52	1,94	3	0
MEC-4312321	5,00	3,00	3,00	3,00	3,00	3,00	3,00	4,00	3,00	4,00	3,00	3,36		1	0
CEN-04008479	3,91	4,09	4,38	3,79	3,69	3,81	3,79	4,39	4,44	3,45	4,58	4,02	0,86	56	0
MEC-7500037	4,00	5,00	5,00	5,00	5,00	5,00	5,00	5,00	5,00	5,00	5,00	4,91		1	0
MEC-4311694	3,90	4,06	4,32	3,77	3,57	3,72	3,67	4,45	4,46	3,29	4,61	3,99	0,84	49	0
MEC-4316443	3,67	4,67	5,00	3,67	4,00	4,33	4,67	4,00	5,00	5,00	5,00	4,23	0,95	3	0
MEC-7500130	4,33	3,67	5,00	4,00	4,67	4,33	4,33	3,67	3,67	5,00	3,67	4,00	1,41	3	0
CEN-04008558	4,01	3,49	3,87	3,61	3,51	3,35	3,25	3,38	3,44	3,16	3,45	3,48	1,06	100	0
MEC-2501129	4,06	3,58	3,94	3,63	3,59	3,40	3,37	3,50	3,64	3,30	3,63	3,56	1,05	74	0
MEC-2501333	3,79	3,38	3,75	3,50	3,25	3,21	2,88	3,04	2,96	2,70	3,13	3,25	1,10	24	0
MEC-4314915	5,00	2,00	3,00	4,00	4,00	3,50	4,00	3,50	2,00	4,00	1,50	3,32	0,71	2	0
UAL	4,03	4,06	4,16	3,82	3,79	3,67	3,76	3,98	3,97	3,57	4,07	3,89	0,98	594	0

• Gráficos descriptivos de los resultados

Gráfico comparativa de resultados

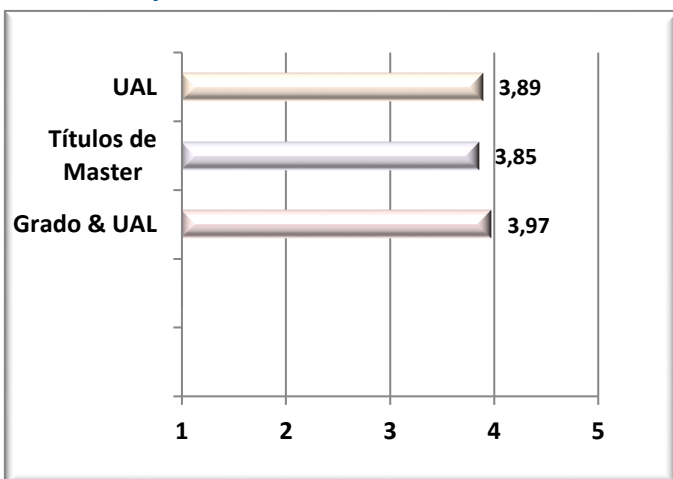
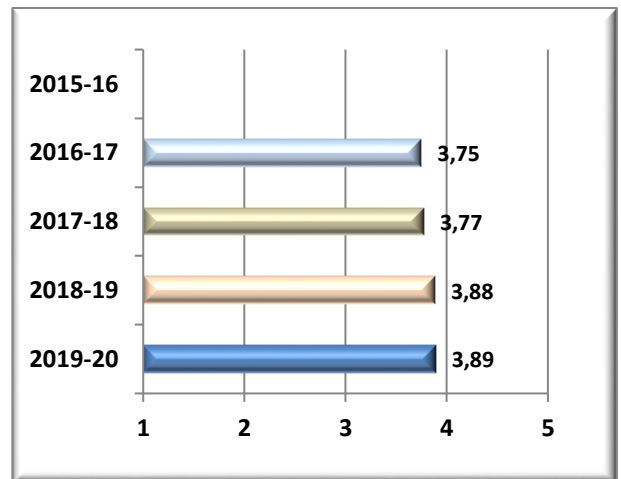


Gráfico de tendencias acumuladas



Satisfacción con las PRACTICAS EXTERNAS Tutor Académico

• Resumen de los resultados en la encuesta

A continuación se detalla las medias generales obtenidas en los ítems de la encuesta de referencia.

Nº	Descripción del ítem	\bar{x}
IT1	El proceso de selección y asignación de los puestos de prácticas	4,34
IT2	La duración del periodo de prácticas	4,10

IT3	La información y apoyo proporcionado por la UAL para el cumplimiento adecuado de mis funciones	4,10
IT4	Las competencias y conocimientos que poseen los estudiantes para desarrollar las prácticas	3,98
IT5	Los medios, recursos e infraestructuras puestos a disposición para la tutela del estudiante	3,92
IT6	La coordinación con el tutor externo de la organización/entidad/empresa	3,91
IT7	La labor realizada por el estudiante durante las prácticas	4,32
IT8	La satisfacción general, con el programa de prácticas es (1=muy baja, 5=muy alta)	4,14

Media (\bar{x})	Media de los ítems de la encuesta	4,07
DesEst (σ)	Desviación estándar	0,89
n	Número de respuestas obtenidas	154
N	Número de respuestas potenciales	528
% Participación	Relación entre el n y N	29%

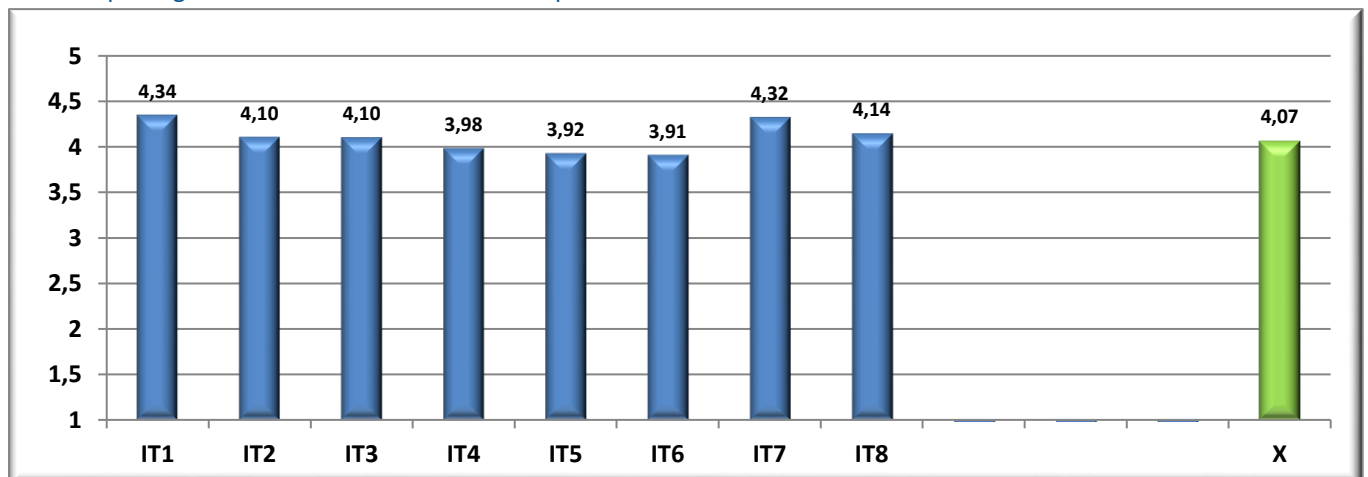
Resumen final agrupado por dimensiones.

Dimensión	\bar{x}
General	4,10

Media de la Universidad de Almería

4,07

Descripción gráfica de los resultados obtenidos por ítems



• Detalle de los resultados en la encuesta

CódMEC	IT1	IT2	IT3	IT4	IT5	IT6	IT7	IT8	\bar{x}	σ	n	N
CEN-04008522	4,74	4,46	4,33	4,24	4,09	3,95	4,54	4,56	4,29	0,78	38	85
MEC-2501726	4,50	4,20	4,40	3,80	4,20	4,40	4,60	4,50	4,26	0,77	5	25
MEC-2503039	5,00	5,00	4,50	4,50	4,00	4,00	4,50	5,00	4,56	0,51	4	9
MEC-2501727	4,88	4,88	4,71	4,75	4,63	4,50	4,88	5,00	4,78	0,32	8	11
MEC-2501728	4,83	4,63	4,11	3,89	3,63	3,44	4,56	4,38	4,08	0,94	9	13
MEC-2501729	4,50	4,00	4,00	4,40	4,67	3,40	4,25	4,00	3,98	0,89	5	14
MEC-2501730	4,67	3,60	4,25	4,00	3,40	4,00	4,20	4,20	3,90	1,09	5	11
MEC-4314902	4,50	5,00	4,50	4,50	4,50	4,00	4,50	5,00	4,56	0,09	2	2
CEN-04008534	4,65	4,52	4,25	4,09	4,05	4,22	4,39	4,26	4,24	0,85	24	56
MEC-2501127	5,00	5,00	5,00	5,00	4,00	3,00	5,00	5,00	4,63		1	1
MEC-2503195	5,00	4,33	3,50	4,33	3,25	3,50	3,67	3,67	3,70	1,35	4	22

MEC-2501715	5,00	5,00	4,60	4,00	4,50	4,60	4,60	4,40	4,49	0,44	5	8
MEC-2501128	4,67	4,33	4,43	4,00	4,14	4,43	4,71	4,43	4,37	0,62	7	12
MEC-4312319	5,00	4,80	4,60	4,80	5,00	4,25	4,80	4,60	4,67	0,75	5	10
MEC-4316091	3,00	3,50	3,00	2,00	2,50	4,50	2,50	3,00	3,00	0,35	2	3
CEN-04008081	3,78	3,80	3,90	3,60	3,70	3,60	4,30	4,10	3,86	0,67	10	50
MEC-7000650	3,83	3,83	3,83	3,50	3,83	3,67	4,17	4,17	3,85	0,77	6	31
MEC-2501719	5,00	2,00	4,00	3,00	2,00	3,00	5,00	3,00	3,38		1	5
MEC-2501721	3,00	4,00	4,00	4,00	3,50	3,00	4,00	4,00	3,69	0,09	2	8
MEC-2501722		5,00	4,00	4,00	5,00	5,00	5,00	5,00	4,71		1	6
CEN-04008546	2,92	2,78	2,89	3,16	2,89	2,89	3,39	2,68	2,96	1,00	19	161
MEC-2502724	4,00	4,50	3,67	4,00	3,67	4,00	4,00	3,67	3,86	0,99	3	6
MEC-2501717	3,00	2,43	2,86	3,14	2,86	2,86	3,29	2,57	2,84	0,93	7	62
MEC-2501718	2,75	2,86	3,14	3,00	3,17	2,83	3,50	2,86	3,06	0,83	7	78
MEC-2502530	2,00	2,00	1,00	2,50	1,00	1,50	2,50	1,00	1,69	0,97	2	15
CEN-04008091	4,60	4,60	3,67	4,40	4,60	3,33	4,50	4,40	4,00	1,08	6	36
MEC-2501720	4,33	4,33	3,25	4,00	4,67	3,25	4,50	4,33	3,72	1,25	4	28
MEC-2501130	5,00	5,00	5,00	5,00	5,00	4,00	5,00	5,00	4,88		1	7
MEC-4313672	5,00	5,00	4,00	5,00	4,00	3,00	4,00	4,00	4,25		1	1
CEN-04008571	4,47	4,18	4,35	3,94	4,06	4,76	4,47	4,29	4,31	0,48	17	55
MEC-2501716	4,60	4,00	4,50	4,00	4,20	4,70	4,30	4,40	4,34	0,43	10	34
MEC-2501503	5,00	4,50	5,00	4,00	5,00	4,50	5,00	4,50	4,65	0,32	2	6
MEC-4315203	4,00	4,40	3,80	3,80	3,40	5,00	4,60	4,00	4,13	0,61	5	15
CEN-04008561	4,80	4,20	4,60	4,00	4,60	4,60	4,00	4,80	4,45	0,68	5	5
MEC-2501711	5,00	4,00	5,00	4,00	5,00	5,00	4,00	5,00	4,63		1	1
MEC-2501712	5,00	5,00	5,00	5,00	5,00	5,00	5,00	5,00	5,00		1	1
MEC-2501713	4,00	2,00	4,00	3,00	4,00	4,00	2,00	4,00	3,38		1	1
MEC-2501714	5,00	5,00	5,00	5,00	5,00	5,00	5,00	5,00	5,00		1	1
MEC-4312321	5,00	5,00	4,00	3,00	4,00	4,00	4,00	5,00	4,25		1	1
CEN-04008479	4,23	4,03	4,23	4,07	3,88	3,64	4,38	4,14	4,09	0,76	30	64
MEC-4314908	5,00	1,00	5,00	4,00	5,00	5,00	5,00	5,00	4,38		1	1
MEC-4312324	4,40	4,40	4,20	4,00	3,80	3,75	4,25	4,25	4,23	0,52	5	11
MEC-4311694	4,07	4,04	4,17	4,04	3,79	3,50	4,35	4,04	4,01	0,81	23	48
MEC-4316443	5,00	5,00	5,00	5,00	5,00	5,00	5,00	5,00	5,00		1	4
CEN-04008558	5,00	4,60	5,00	4,60	4,80	5,00	5,00	4,80	4,85	0,27	5	16
MEC-2501129	5,00	5,00	5,00	5,00	5,00	5,00	5,00	5,00	5,00		1	12
MEC-2501333	5,00	4,00	5,00	4,50	4,50	5,00	5,00	4,50	4,69	0,44	2	2
MEC-4314915	5,00	5,00	5,00	4,50	5,00	5,00	5,00	5,00	4,94	0,09	2	2
UAL	4,34	4,10	4,10	3,98	3,92	3,91	4,32	4,14	4,07	0,89	154	528

• Gráficos descriptivos de los resultados

Gráfico comparativa de resultados

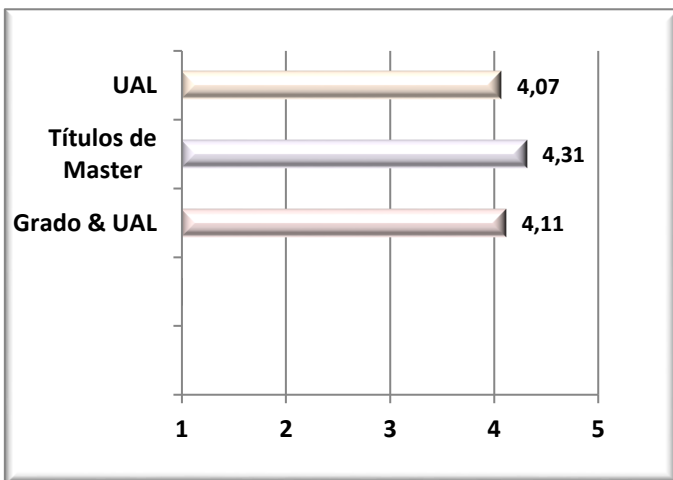
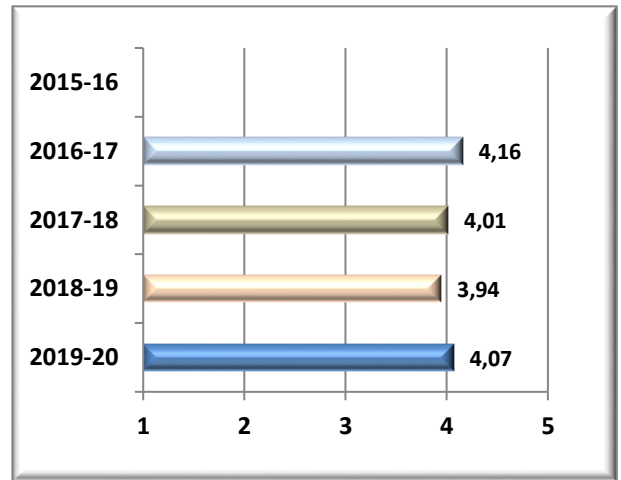


Gráfico de tendencias acumuladas



Satisfacción con las PRACTICAS EXTERNAS Tutor Externo

• Resumen de los resultados en la encuesta

A continuación se detalla las **medias generales** obtenidas en los **ítems** de la encuesta de referencia.

Nº	Descripción del Ítem	\bar{x}
IT1	El proceso de selección y asignación de los puestos de prácticas	4,34
IT2	La duración del periodo de prácticas	4,04
IT3	La accesibilidad de la UAL para ofrecer información y apoyo para el cumplimiento adecuado de mis funciones	4,14
IT4	Las capacidades y conocimientos que poseen los estudiantes	3,97
IT5	La sistemática que he seguido para transmitir la información al estudiante sobre el puesto que va a ocupar en la organización/entidad/empresa	4,27
IT6	La supervisión que he realizado durante el desarrollo de las prácticas	4,35
IT7	Los medios, recursos e infraestructuras puestos a disposición del estudiante	4,21
IT8	La coordinación con el tutor académico de la UAL	4,04
IT9	La labor realizada por el estudiante durante las prácticas	4,55
IT10	La satisfacción general, una vez terminadas las prácticas, con mi labor de tutoría es (1=muy baja, 5=muy alta)	4,41
IT11	La satisfacción general con el programa de prácticas es (1=muy baja, 5=muy alta)	4,27

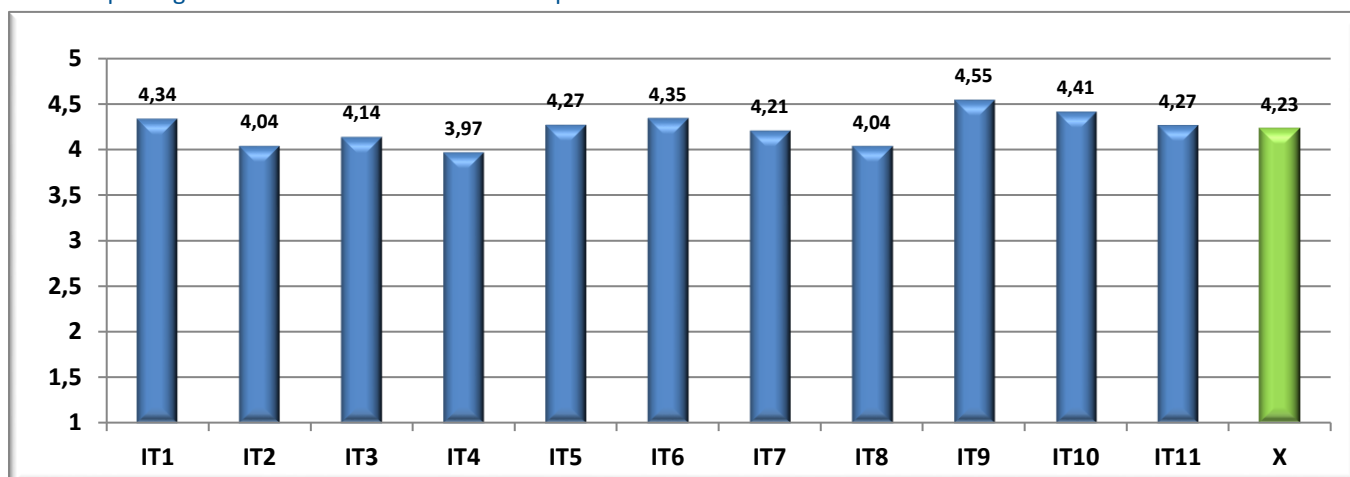
Media (\bar{x})	Media de los ítems de la encuesta	4,23
DesEst (σ)	Desviación estándar	0,75
n	Número de respuestas obtenidas	199
N	Número de respuestas potenciales	680
% Participación	Relación entre el n y N	29%

Resumen final agrupado por dimensiones.

Dimensión	\bar{x}
General	4,24
General	4,21

Media de la Universidad de Almería
4,23

Descripción gráfica de los resultados obtenidos por ítems



CódMEC	IT1	IT2	IT3	IT4	IT5	IT6	IT7	IT8	IT9	IT10	IT11	\bar{x}	σ	n	N
CEN-04008522	4,48	4,21	4,38	4,07	4,41	4,59	4,32	3,96	4,64	4,44	4,32	4,36	0,53	28	121
MEC-2501726	4,50	4,43	4,71	4,57	4,57	4,71	4,67	3,86	4,71	4,57	4,43	4,50	0,59	7	33
MEC-2503039	4,00	5,00	3,00	3,00	4,00	4,00	3,00	4,00	4,00	3,00	4,00	3,73		1	9
MEC-2501727	4,67	5,00	4,00	4,33	4,67	4,67	4,33	4,00	4,67	4,33	4,67	4,48	0,66	3	12
MEC-2501728	4,80	3,60	4,25	4,00	4,80	4,80	4,60	3,50	4,80	4,60	4,20	4,38	0,65	5	22
MEC-2501729	4,57	4,29	4,50	3,86	4,14	4,29	4,17	4,29	4,57	4,43	4,29	4,30	0,36	7	26
MEC-2501730	3,50	3,67	4,33	3,67	4,00	4,50	4,50	3,50	4,67	4,00	4,00	4,18	0,80	3	9
MEC-4314902	4,00	4,00	4,50	4,00	4,00	5,00	3,50	4,50	4,50	5,00	4,50	4,35	0,49	2	10
CEN-04008534	4,58	4,15	4,23	4,38	4,38	4,62	4,31	4,82	4,69	4,77	4,54	4,49	0,40	13	47
MEC-2501127	4,50	4,25	3,75	4,00	4,25	4,25	4,25	4,50	4,25	4,50	4,25	4,25	0,54	4	14
MEC-2503195	5,00	3,00	4,00	4,00	3,50	4,50	4,50	5,00	4,50	4,50	4,50	4,24	0,08	2	18
MEC-2501715	4,50	4,43	4,57	4,71	4,71	4,86	4,29	5,00	5,00	5,00	4,71	4,70	0,24	7	15
CEN-04008081	4,36	4,19	4,44	3,93	4,15	4,22	4,16	4,19	4,48	4,35	4,37	4,27	1,11	27	135
MEC-2501719	4,20	4,00	4,40	3,80	4,11	4,30	4,22	4,00	4,50	4,20	4,20	4,18	1,22	10	33
MEC-2501721	4,25	3,50	4,25	3,50	4,00	3,75	3,75	4,00	3,75	4,00	4,25	3,91	1,49	4	14
MEC-2501722	4,75	4,75	4,75	4,50	4,25	4,75	4,50	4,25	4,75	4,67	4,75	4,61	0,52	4	30
MEC-2501723	4,20	4,33	4,17	3,83	3,83	3,67	3,83	4,33	4,50	4,33	4,17	4,09	1,29	6	44
MEC-2501725	5,00	5,00	5,00	5,00	5,00	5,00			5,00	5,00	5,00	5,00		1	3
MEC-4312627	5,00	5,00	5,00	4,00	5,00	5,00	5,00	5,00	5,00	5,00	5,00	4,91		1	8
MEC-4315229			5,00	4,00	5,00	5,00	5,00	5,00	5,00	5,00	5,00	4,89		1	3
CEN-04008546	4,22	4,08	3,83	3,92	4,18	4,45	4,17	3,55	4,25	4,42	4,08	4,10	0,72	12	48
MEC-2502724	4,00	3,50	2,50	3,50	3,50	4,50	4,00	3,00	4,00	4,50	3,50	3,68	1,09	2	12
MEC-2502530	4,29	4,20	4,10	4,00	4,33	4,44	4,20	3,67	4,30	4,40	4,20	4,19	0,68	10	36
CEN-04008091	4,54	3,96	4,30	3,89	4,28	4,32	4,35	4,17	4,52	4,40	4,42	4,28	0,69	27	107
MEC-2501720	4,73	4,00	4,58	3,83	4,25	4,27	4,50	4,36	4,58	4,25	4,42	4,34	0,48	12	54
MEC-2501130	4,33	4,33	4,33	4,33	4,33	4,33	4,33	4,33	5,00	4,67	4,67	4,45	0,45	3	7
MEC-4313672	4,25	3,90	3,80	3,70	4,25	4,22	4,00	3,57	4,20	4,38	4,33	4,06	0,96	10	42
MEC-4314556	5,00	2,00	5,00	5,00	4,00	5,00	5,00	5,00	5,00	5,00	4,00	4,55		1	1
MEC-4316817	5,00	5,00	5,00	4,00	5,00	5,00	5,00	5,00	5,00	5,00	5,00	4,91		1	3
CEN-04008571	4,16	3,94	3,81	3,80	4,19	4,18	4,15	3,77	4,51	4,33	4,13	4,07	0,76	55	133
MEC-2501716	4,25	4,00	3,86	3,86	4,67	4,43	4,57	3,29	4,57	4,86	4,57	4,25	0,32	7	30
MEC-2501503	4,00	3,74	3,76	3,71	4,12	4,15	4,09	3,71	4,47	4,26	3,94	3,98	0,83	34	81
MEC-4315203	4,50	4,46	3,92	4,00	4,17	4,14	4,07	4,25	4,57	4,23	4,36	4,21	0,76	14	22
CEN-04008561	4,46	4,50	4,38	4,50	4,63	4,63	4,19	4,43	4,81	4,53	4,56	4,51	0,59	16	45
MEC-2501711	4,33	4,50	4,25	4,50	4,25	4,50	4,00	4,50	4,75	4,50	4,25	4,38	0,80	4	13
MEC-2501712	4,20	4,20	4,40	4,40	4,40	4,40	4,20	4,20	4,80	4,40	4,60	4,38	0,60	5	11
MEC-2501713	4,50	4,50	4,00	4,25	5,00	4,75	3,75	4,25	4,75	4,33	4,50	4,43	0,58	4	8
MEC-2501714	5,00	5,00	5,00	5,00	5,00	5,00	5,00	5,00	5,00	5,00	5,00	5,00		1	1
MEC-4312320	5,00	5,00	5,00	5,00	5,00	5,00	5,00	5,00	5,00	5,00	5,00	5,00		1	7
MEC-4312321	5,00	5,00	5,00	5,00	5,00	5,00	5,00	5,00	5,00	5,00	5,00	5,00		1	5
CEN-04008479	4,10	3,75	3,92	4,08	4,25	4,27	4,08	3,82	4,64	4,42	4,08	4,12	0,71	12	24
MEC-4314908	4,50	4,00	3,50	4,50	4,50	4,50	4,50	4,50	5,00	4,50	4,50	4,41	0,19	2	3
MEC-4312324	5,00	5,00	5,00	4,00	5,00	5,00	5,00		4,00	4,00	5,00	4,70		1	1
MEC-4311694	3,60	3,67	3,33	3,83	4,00	4,00	4,00	3,17	4,67	4,50	3,83	3,88	0,86	6	10
MEC-4316443	4,50	3,33	5,00	4,33	4,33	4,50	3,67	4,67	4,50	4,33	4,00	4,22	0,68	3	10
CEN-04008558	4,00	3,22	4,11	3,44	4,00	4,11	4,11	4,33	4,33	4,33	3,78	3,98	0,67	9	20
MEC-2501129	4,00	3,22	4,11	3,44	4,00	4,11	4,11	4,33	4,33	4,33	3,78	3,98	0,67	9	20
UAL	4,34	4,04	4,14	3,97	4,27	4,35	4,21	4,04	4,55	4,41	4,27	4,23	0,75	199	680

• Gráficos descriptivos de los resultados

Gráfico **comparativa** de resultados

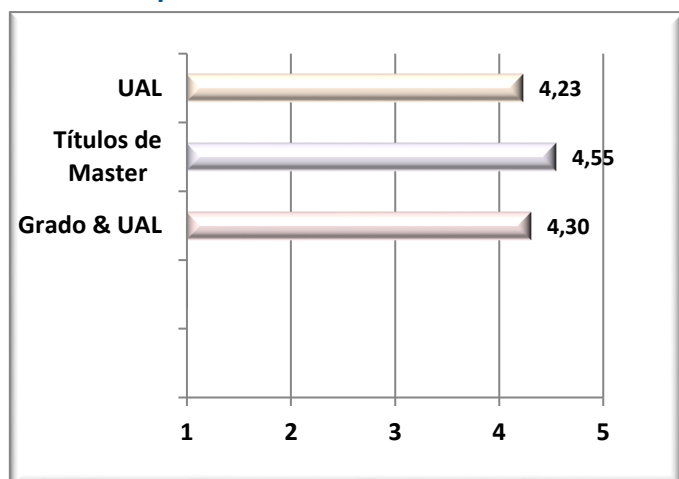
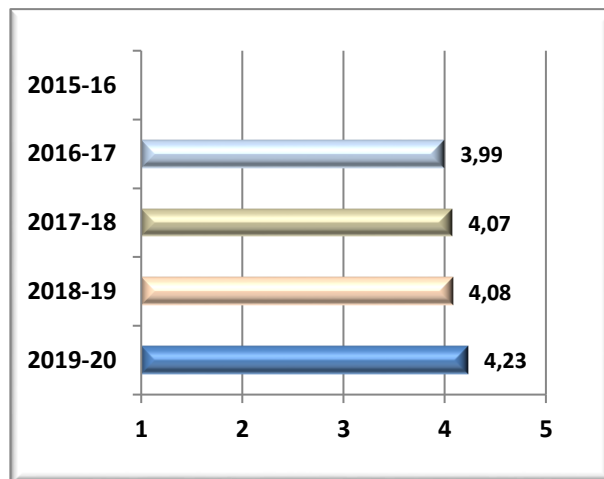


Gráfico de **tendencias** acumuladas



Satisfacción con los TITULADOS DE LA UAL Empleadores

Resumen de los resultados en la encuesta

A continuación se detalla las **medias generales** obtenidas en los **ítems** de la encuesta de referencia.

Nº	Descripción del ítem	\bar{x}
IT1	La preparación y el nivel denostrados en la organización/empresa/entidad	4,24
IT2	Los conocimientos teóricos que poseen	4,06
IT3	Los conocimientos prácticos que poseen	3,48
IT4	Las habilidades instrumentales (conocimiento de idiomas, manejo de herramientas informáticas, trabajo en grupo,...)	4,11
IT5	Adecuación de la formación de los egresados a las exigencias del puesto en la organización/empresa/entidad	4,04

Media (\bar{x})	Media de los ítems de la encuesta	3,99
DesEst (σ)	Desviación estándar	0,76
n	Número de respuestas obtenidas	54
N	Número de respuestas potenciales	260
% Participación	Relación entre el n y N	21%

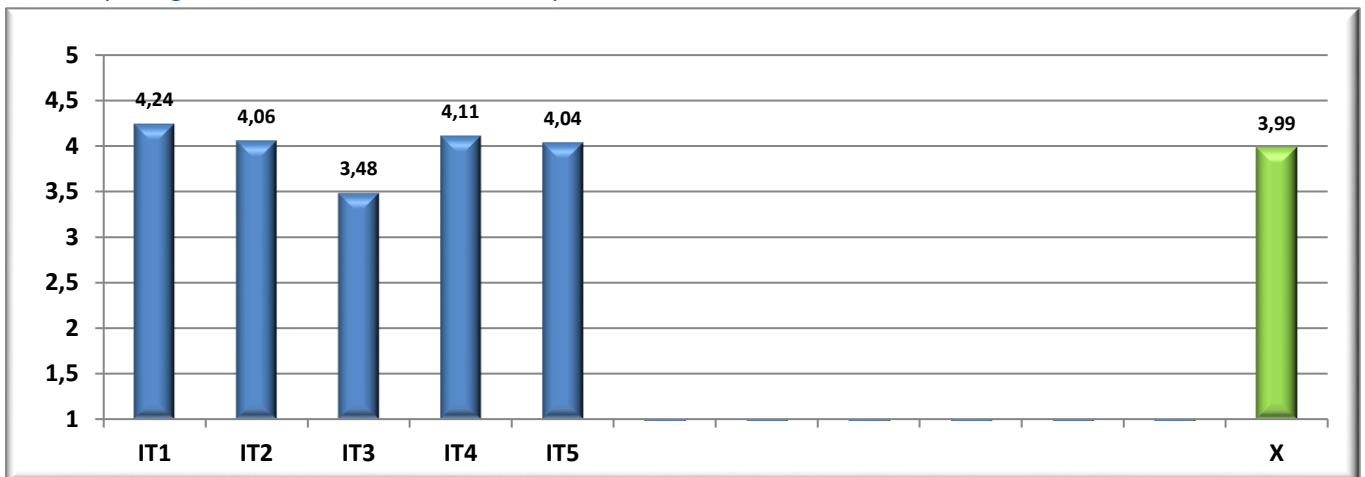
Resumen final agrupado por dimensiones.

Dimensión	\bar{x}
General	3,99

Media de la Universidad de Almería

3,99

Descripción gráfica de los resultados obtenidos por ítems



Detalle de los resultados en la encuesta

CódMEC	IT1	IT2	IT3	IT4	IT5	\bar{x}	σ	n	N
CEN-04008522	4,40	4,27	3,60	4,20	3,73	4,04	0,69	15	66
MEC-2501726	4,63	4,25	3,75	4,13	3,50	4,05	0,88	8	26
MEC-2501727	3,50	4,50	3,50	4,50	4,00	4,00	0,28	2	8
MEC-2501728	4,50	4,50	4,00	5,00	4,50	4,50	0,71	2	13
MEC-2501729	4,33	4,00	3,00	3,67	3,67	3,73	0,12	3	19
CEN-04008534	4,00	3,80	3,60	3,60	3,60	3,72	0,50	5	13
MEC-2503195	4,50	4,00	4,00	4,00	4,00	4,10	0,14	2	6
MEC-4312319	3,00	3,00	3,00	3,00	3,00	3,00		1	5
MEC-2503867	4,00	4,00	3,50	3,50	3,50	3,70	0,42	2	2
CEN-04008081	4,20	3,80	2,93	3,93	3,80	3,73	0,83	15	101
MEC-2501719	4,75	4,50	3,75	4,50	4,25	4,35	0,68	4	42
MEC-2501722	4,67	4,00	2,33	4,33	3,67	3,80	0,53	3	19
MEC-2501723	3,50	3,25	2,50	3,00	3,50	3,15	0,53	4	21
MEC-2501725	3,50	3,00	2,00	3,50	3,00	3,00	1,41	2	8
MEC-4312627	4,50	4,00	4,00	4,50	4,50	4,30	0,42	2	11
CEN-04008546	4,57	4,43	4,14	4,57	4,57	4,46	0,63	7	26
MEC-2501717	4,50	4,25	4,25	4,50	4,50	4,40	0,71	4	15
MEC-2501718	4,50	4,50	3,50	4,50	4,50	4,30	0,71	2	9
MEC-4312297	5,00	5,00	5,00	5,00	5,00	5,00		1	2
CEN-04008091	4,00	4,00	3,29	4,43	4,29	4,00	0,48	7	31
MEC-2501720	4,25	4,25	3,25	4,50	4,50	4,15	0,44	4	18
MEC-2501724	4,00	4,00	4,00	5,00	4,00	4,20		1	7
MEC-4313672	3,50	3,50	3,00	4,00	4,00	3,60	0,57	2	6
CEN-04008571	3,33	3,33	3,33	3,33	5,00	3,67	1,53	3	17
MEC-2501716	3,00	3,00	3,00	3,50	5,00	3,50	2,12	2	12
MEC-4315203	4,00	4,00	4,00	3,00	5,00	4,00		1	5
CEN-04008561	5,00	5,00	5,00	4,00	5,00	4,80		1	3
MEC-2501711	5,00	5,00	5,00	4,00	5,00	4,80		1	3
CEN-04008558	5,00	5,00	5,00	5,00	5,00	5,00		1	3
MEC-4314915	5,00	5,00	5,00	5,00	5,00	5,00		1	3
UAL	4,24	4,06	3,48	4,11	4,04	3,99	0,76	54	260

Gráficos descriptivos de los resultados

Gráfico **comparativa** de resultados

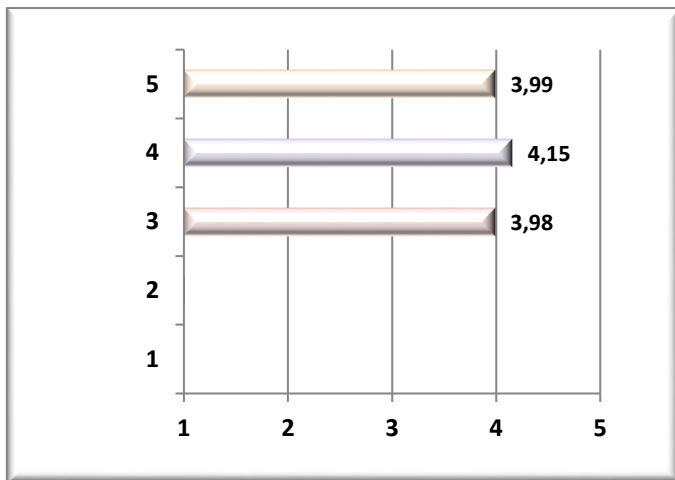
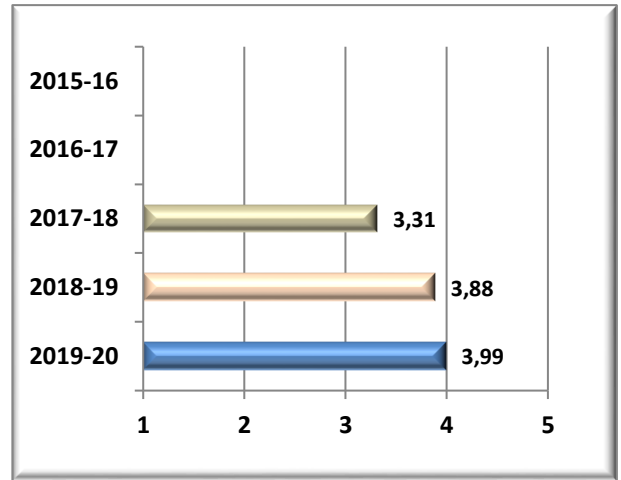


Gráfico de **tendencias** acumuladas



Satisfacción con la FORMACIÓN RECIBIDA Egresados

Resumen de los resultados en la encuesta

A continuación se detalla las **medias generales** obtenidas en los **ítems** de la encuesta de referencia.

Nº	Descripción del ítem	\bar{x}
IT1	Mis expectativas laborales se han visto cumplidas	2,91
IT2	Lo aprendido en el título se adecúa a las demandas del mercado de trabajo	2,71
IT3	El título me ha ofrecido una enseñanza de calidad	3,13
IT4	Las habilidades y competencias adquiridas con el título son de utilidad en el desempeño de mi trabajo	2,92
IT5	Los contenidos teóricos y prácticos del título son de utilidad en el desempeño de mi trabajo	2,89
IT6	El título contribuye a mi desarrollo profesional	3,56
IT7	Mi trabajo actual está relacionado con el título cursado	3,30
IT8	El título es de utilidad para la búsqueda de empleo	3,45
IT9	Creo que en los próximos meses obtendré un empleo relacionado con el título cursado	2,78

Media (\bar{x})	Media de los ítems de la encuesta	3,09
DesEst (σ)	Desviación estándar	1,08
n	Número de respuestas obtenidas	348
N	Número de respuestas potenciales	2397
% Participación	Relación entre el n y N	15%

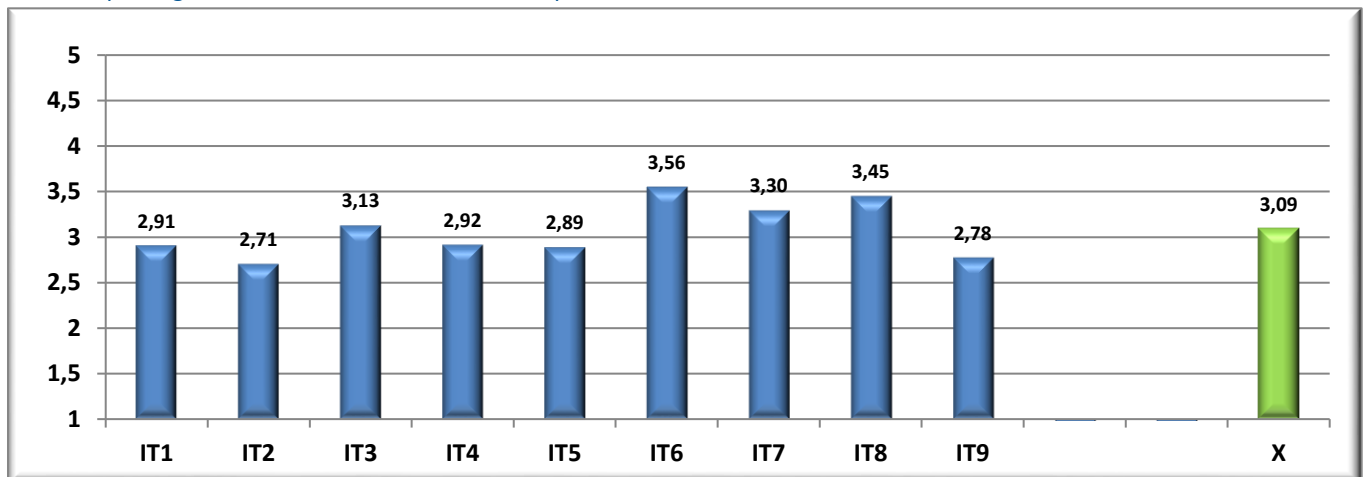
Resumen final agrupado por dimensiones.

Dimensión	\bar{x}
Desempleados	3,11
Empleados	3,16
Expectativas y satisfacción	2,92

Media de la Universidad de Almería

3,09

Descripción gráfica de los resultados obtenidos por ítems



Detalle de los resultados en la encuesta

CódMEC	IT1	IT2	IT3	IT4	IT5	IT6	IT7	IT8	IT9	\bar{x}	σ	n	N
CEN-04008522	3,38	3,00	3,34	3,24	2,91	3,57	3,88	3,94	3,07	3,38	0,96	35	166
MEC-2501726	3,55	2,91	3,36	3,09	2,91	3,45	4,45	4,45	3,67	3,52	0,75	11	60
MEC-2503039	5,00	3,00	3,00	4,00	4,00	5,00	4,00	5,00	5,00	4,22		1	3
MEC-2501727	3,25	2,75	2,75	3,25	3,00	3,25	2,75	3,75	2,50	3,07	1,31	4	16
MEC-2501728	4,25	3,75	4,25	4,25	3,75	4,50	4,25	4,50	4,00	4,16	0,59	4	20
MEC-2501729	2,80	2,40	2,40	2,80	2,00	3,20	4,00	3,40	2,60	2,84	1,12	5	29
MEC-2501730	2,00	2,50	3,50	2,50	2,00	3,50	2,50	2,00	1,00	2,49	0,37	2	12
MEC-4314902	4,00	3,50	4,00	3,50	3,50	3,00	4,00	3,00		3,56	2,03	2	6
MEC-4314885	4,00	4,00	4,00	3,00	3,50	3,50	4,50	4,50	3,00	3,83	0,07	2	7
MEC-4312442	1,00	3,00	4,00	2,00	2,00	4,00	1,00	3,00		2,50		1	4
MEC-4316090	3,00	3,00	3,33	4,00	3,00	3,67	4,00	4,00	4,00	3,34	1,05	3	9
CEN-04008534	3,06	3,11	3,17	3,24	3,53	3,94	3,25	3,59	2,67	3,29	1,17	18	102
MEC-2501127	1,00	3,00	1,00	1,00	1,00	3,00	1,00	4,00	1,00	1,78		1	14
MEC-2501715	2,67	2,25	2,75	3,00	2,75	4,00	3,67	4,00	4,33	3,19	1,46	4	24
MEC-2501128	2,00	3,00	3,00	2,75	3,25	3,25	3,50	2,75	1,33	2,83	1,35	4	19
MEC-4312319	3,86	3,57	3,57	3,67	4,33	4,29	3,00	3,83	2,75	3,61	1,02	7	38
MEC-4316091	5,00	3,50	4,00	4,50	4,50	4,50	4,00	3,50	3,00	4,06	0,44	2	7
CEN-04008081	2,74	2,48	2,87	2,67	2,60	3,13	3,04	3,26	2,15	2,80	1,15	54	371
MEC-2501719	2,31	2,08	2,46	2,15	2,08	2,92	3,27	3,23	2,14	2,53	0,98	13	111
MEC-2501721	2,75	2,50	3,00	2,75	2,50	3,50	4,00	3,00	3,33	2,96	1,42	4	43
MEC-2501722	3,17	3,00	3,83	3,40	3,40	3,80	3,60	3,40	2,67	3,24	1,46	6	48
MEC-2501723	2,33	2,33	2,17	2,50	2,33	3,17	1,50	3,17	1,00	2,33	0,96	6	49
MEC-2501725	2,82	2,18	2,73	2,60	2,45	2,82	2,91	3,27	2,29	2,69	0,95	11	47
MEC-4312322	3,67	3,67	4,00	4,00	4,00	3,67	3,67	3,67	3,00	3,78	2,12	3	15
MEC-4314551	4,00	4,00	4,50	4,00	4,50	4,50	3,50	4,50		4,19	0,97	2	12
MEC-4312627	3,50	3,50	3,50	2,50	3,00	3,00	4,00	3,50	3,00	3,30	0,11	2	19
MEC-4315229	2,00	2,00	2,17	2,00	2,00	2,33	2,83	2,83	1,80	2,24	1,05	6	21
MEC-4315264	4,00	3,00	4,00	5,00	4,00	5,00	2,00	3,00	1,00	3,44		1	6
CEN-04008546	2,71	2,39	2,77	2,60	2,57	3,17	3,02	3,13	2,62	2,79	0,89	65	598
MEC-2502724	2,60	2,40	2,80	2,80	2,80	3,40	3,20	2,60	1,67	2,78	1,00	5	51
MEC-2501717	2,00	2,22	3,10	2,50	2,67	4,00	2,20	3,30	2,11	2,74	0,55	10	195
MEC-2501718	2,79	2,21	2,86	2,23	2,23	2,92	3,29	3,57	3,62	2,86	0,70	14	176
MEC-2502530	2,23	1,85	2,00	2,00	1,92	2,15	3,00	2,85	2,64	2,28	0,82	13	63
MEC-4312457	3,00	2,86	2,71	3,14	3,14	3,71	3,14	3,14	2,25	3,06	1,11	7	31
MEC-4312459	3,00	2,80	2,80	3,20	3,20	3,20	3,40	2,50	1,33	2,92	0,48	5	28
MEC-4314549	3,17	2,17	3,17	2,50	2,33	3,00	2,83	2,83	2,40	2,74	1,02	6	21
MEC-4312297	5,00	4,50	4,50	4,50	4,50	5,00	5,00	5,00	5,00	4,78	0,31	2	23
MEC-4315983	2,67	3,33	2,67	3,33	3,00	3,33	2,33	2,67	1,33	2,74	1,48	3	10
CEN-04008091	2,68	2,47	3,31	2,84	2,87	3,78	3,19	3,37	2,82	3,12	1,23	32	233
MEC-2501720	2,46	2,00	3,38	2,60	2,67	3,94	3,00	3,33	3,09	3,05	1,14	16	139
MEC-2501724	1,86	2,14	2,86	2,29	2,43	3,57	2,17	3,29	2,50	2,56	0,73	7	35

MEC-4313672	3,00	3,00	2,83	3,00	3,00	3,00	3,67	3,00	2,00	3,15	1,63	6	52
MEC-4314556	5,00	4,33	5,00	5,00	4,67	5,00	5,00	4,33		4,79	0,19	3	7
CEN-04008571	2,17	2,70	3,33	2,95	3,05	3,52	2,50	2,81	2,30	2,84	1,09	44	285
MEC-2501716	2,00	2,65	3,40	2,89	2,90	3,55	2,38	2,55	1,89	2,73	1,04	20	131
MEC-2501503	1,85	2,69	3,00	2,75	2,92	3,36	2,08	3,08	3,00	2,76	1,18	14	85
MEC-4315356	4,00	3,00	5,00	4,00	4,50	4,50	2,00	2,00	2,00	3,43	0,45	2	7
MEC-4315203	4,00	3,50	3,75	4,25	3,75	4,25	5,00	4,75	3,67	4,13	0,61	4	44
MEC-4315450	1,75	2,00	2,75	2,00	2,75	2,75	2,00	1,75	1,00	2,08	0,65	4	18
CEN-04008561	2,69	2,52	3,03	2,69	2,76	3,58	3,52	3,17	3,00	3,03	0,97	31	140
MEC-2501711	2,50	2,15	2,86	2,46	2,46	3,29	2,83	3,21	2,77	2,73	0,78	14	53
MEC-2501712	2,75	2,25	2,80	2,25	2,25	3,40	5,00	3,50	5,00	3,16	1,06	5	22
MEC-2501713	2,33	3,00	3,17	2,83	3,17	3,83	3,17	2,33	2,40	2,95	1,05	6	29
MEC-2501714		5,00	4,00	5,00	5,00	5,00	5,00	5,00		4,86		1	7
MEC-4312320	4,00	1,50	3,00	1,50	1,50	4,00	5,00	3,00	5,00	3,05	0,25	2	11
MEC-4312321	3,50	3,33	3,67	4,00	4,00	4,00	4,00	3,67	1,00	3,76	1,44	3	18
CEN-04008479	3,43	2,83	3,10	2,95	2,89	3,85	3,74	4,24	3,65	3,37	0,92	40	224
MEC-4314908	3,75	4,75	5,00	4,00	4,25	4,75	4,00	3,75	4,33	4,25	0,87	4	13
MEC-4312324	3,20	3,80	4,00	3,25	3,50	3,80	3,40	3,75	4,00	3,57	0,95	5	25
MEC-4311694	3,42	2,42	2,71	2,77	2,63	3,73	3,77	4,38	3,52	3,23	0,89	31	186
CEN-04008558	3,82	3,52	3,79	3,72	3,62	4,32	4,07	4,18	3,55	3,87	1,05	29	278
MEC-2501129	4,00	2,67	3,11	3,44	3,22	4,00	4,56	4,56	4,43	3,77	1,04	9	136
MEC-2501333	3,20	3,83	4,00	3,83	3,67	4,60	4,60	3,60	3,00	3,93	0,81	6	51
MEC-4314915	2,75	3,75	4,25	3,25	3,50	4,50	2,25	3,50	2,50	3,36	1,26	4	39
MEC-4315371	4,67	3,67	3,67	4,00	3,67	4,67	4,67	4,67	4,00	4,21	0,26	3	17
MEC-4314293	3,75	3,50	3,75	3,75	3,75	3,75	3,75	4,00	3,67	3,75	1,84	4	17
MEC-4314295	5,00	5,00	5,00	4,67	4,67	5,00	4,00	4,67	3,33	4,59	0,61	3	18
UAL	2,91	2,71	3,13	2,92	2,89	3,56	3,30	3,45	2,78	3,09	1,08	348	2397

• **Gráficos descriptivos de los resultados**

Gráfico **comparativa** de resultados

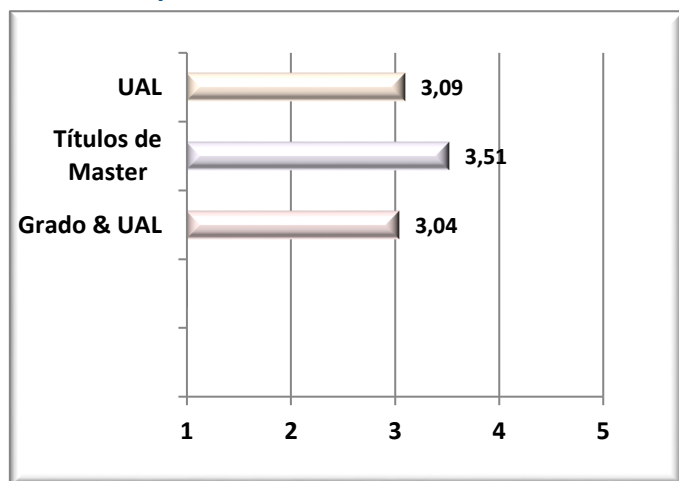
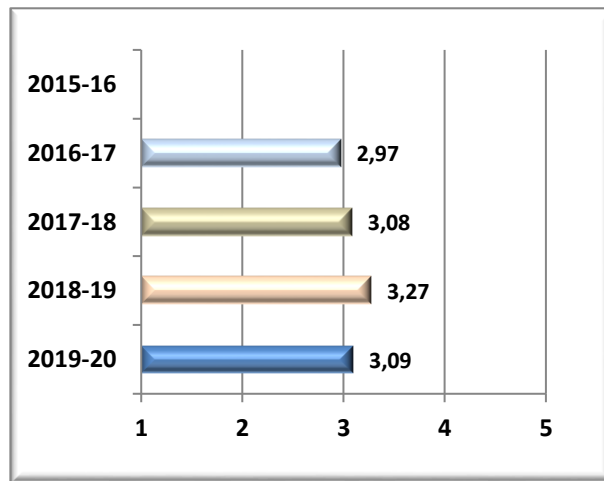


Gráfico de **tendencias** acumuladas



Satisfacción con la MOVILIDAD Doctorandos

• **Resumen de los resultados en la encuesta**

A continuación se detalla las **medias generales** obtenidas en los **ítems** de la encuesta de referencia.

Nº	Descripción del Ítem	\bar{x}
IT1	El asesoramiento, la información y el apoyo ofrecidos por el Programa de Doctorado y la UAL	3,91
IT2	El asesoramiento, la información y el apoyo ofrecidos por la Universidad de destino	4,08
IT3	La coordinación entre ambas universidades	3,81
IT4	La ayuda económica para la movilidad	3,12

IT5	La adecuación de la duración de la estancia con los objetivos que debían alcanzarse	4,01
IT6	La información sobre la estancia, objetivos y metodologías que ofreció el Director de la Tesis	4,36
IT7	El trato dispensado, la atención recibida por el equipo receptor, la integración y el entorno de trabajo en la Universidad de destino	4,40
IT8	El grado de cumplimiento de los objetivos planteados para la estancia	4,29
IT9	Mis expectativas antes de comenzar la estancia eran (1=muy bajas, 5=muy altas)	4,28
IT10	Mi satisfacción general, a día de hoy, una vez finalizada la estancia es (1=muy baja, 5=muy alta)	4,22

Media (\bar{x})	Media de los ítems de la encuesta	4,03
DesEst (σ)	Desviación estándar	1,10
n	Número de respuestas obtenidas	155
N	Número de respuestas potenciales	939
% Participación	Relación entre el n y N	17%

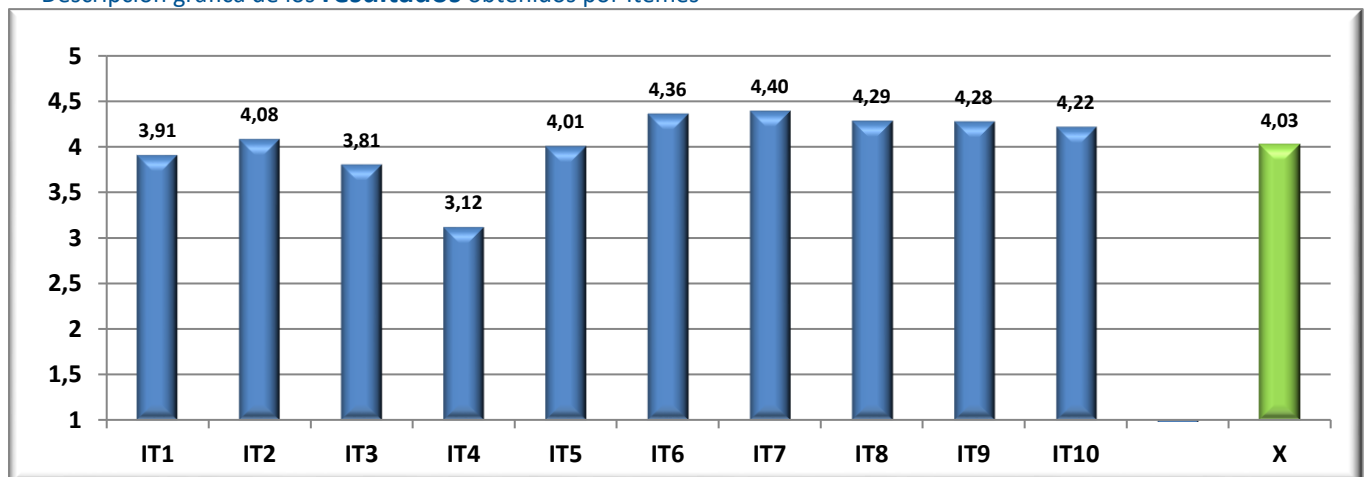
Resumen final agrupado por dimensiones.

Dimensión	\bar{x}
Admón y Organización	3,79
Científico/Académico	4,35
General	4,25

Media de la Universidad de Almería

4,03

Descripción gráfica de los **resultados** obtenidos por ítems



• Detalle de los resultados en la encuesta

CódMEC	IT1	IT2	IT3	IT4	IT5	IT6	IT7	IT8	IT9	IT10	\bar{x}	σ	n	N
CEN-04008510	3,91	4,08	3,81	3,12	4,01	4,36	4,40	4,29	4,28	4,22	4,03	1,10	155	939
MEC-5600376	4,25	4,50	4,50	4,00	5,00	5,00	5,00	4,50	5,00	5,00	4,35	0,94	4	35
MEC-5600207	4,29	4,30	4,22	3,56	4,20	4,50	4,90	4,50	4,40	4,64	4,32	0,71	17	113
MEC-5600370	4,20	4,08	3,45	2,83	3,92	4,25	4,33	4,25	4,75	4,42	4,17	0,86	15	49
MEC-5600377	3,76	3,58	3,43	2,55	3,83	4,37	4,16	4,11	4,39	3,88	3,88	1,15	25	162
MEC-5600389	4,24	4,33	4,00	4,00	4,41	4,65	4,76	4,59	4,47	4,39	4,27	0,96	21	123
MEC-5600375	3,68	4,17	4,00	3,18	4,11	4,57	4,35	4,42	4,15	4,29	4,07	1,13	32	144
MEC-5600378	4,30	4,86	4,67	3,00	4,00	4,50	4,57	4,43	4,00	4,43	4,05	1,18	10	60
MEC-5601227	3,86	4,40	3,80	3,00	4,25	4,33	4,50	4,25	4,20	4,60	4,12	0,90	7	74
MEC-5600374	4,20	4,00	2,50	1,75	4,00	3,40	4,00	4,00	4,00	3,75	3,78	1,59	5	35
MEC-5600371	4,00	4,67	4,67	5,00	4,67	5,00	5,00	4,67	4,67	5,00	4,10	1,42	4	39

MEC-5600373	3,10	3,75	4,00	2,80	3,00	3,89	3,63	3,50	3,88	2,83	3,14	1,34	10	52
MEC-5600265	3,00	3,00	2,00	1,00	4,50	5,00	5,00	5,00	3,00	5,00	4,00	1,41	2	12
MEC-5600372	5,00										5,00		1	21
MEC-5600797	1,50	2,50	2,00	1,00	2,50	1,00	3,00	2,00	3,00	2,50	2,22	1,73	2	20
UAL	3,91	4,08	3,81	3,12	4,01	4,36	4,40	4,29	4,28	4,22	4,03	1,10	155	939

• **Gráficos descriptivos de los resultados**

Gráfico **comparativa** de resultados

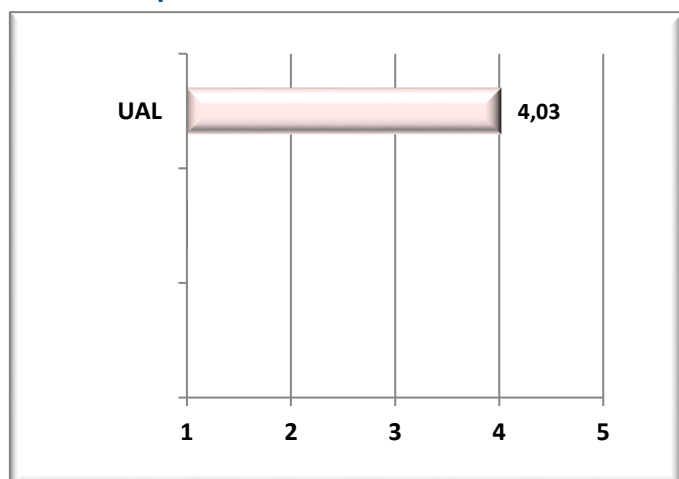
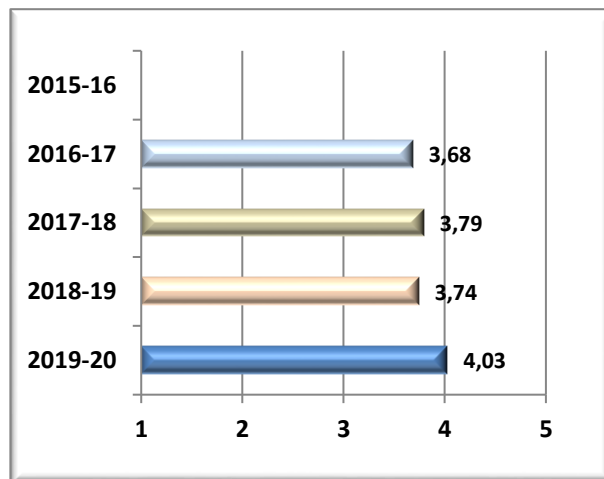


Gráfico de **tendencias** acumuladas



Satisfacción con el TUTOR ACADÉMICO Doctores

• **Resumen de los resultados en la encuesta**

A continuación se detalla las **medias generales** obtenidas en los **ítems** de la encuesta de referencia.

Nº	Descripción del Ítem	\bar{x}
IT1	La información recibida sobre las exigencias y requisitos para la superación del Programa de Doctorado y la realización de la Tesis Doctoral que me ha ofrecido el Director de Tesis	4,51
IT2	El rol de guía, orientación y tutela del Director de Tesis en mi proceso formativo como investigador	4,49
IT3	La sistemática en el proceso de seguimiento y supervisión del plan de trabajo	4,51
IT4	La disponibilidad y seguridad con la que el Director de Tesis ha resuelto mis consultas, dudas y dificultades	4,49
IT5	La forma en la que favorece la autonomía y la toma de decisiones por mi parte	4,69
IT6	El clima de trabajo y comunicación que ha propiciado el Director de Tesis	4,45
IT7	La información recibida respecto a los objetivos de la investigación	4,58
IT8	Mis expectativas con la labor del Director de Tesis antes de iniciarse eran (1=muy bajas, 5=muy altas)	4,65
IT9	En general, la labor del Director de Tesis	4,51

Media (\bar{x})	Media de los ítems de la encuesta	4,54
DesEst (σ)	Desviación estándar	0,91
n	Número de respuestas obtenidas	55
N	Número de respuestas potenciales	105
% Participación	Relación entre el n y N	52%

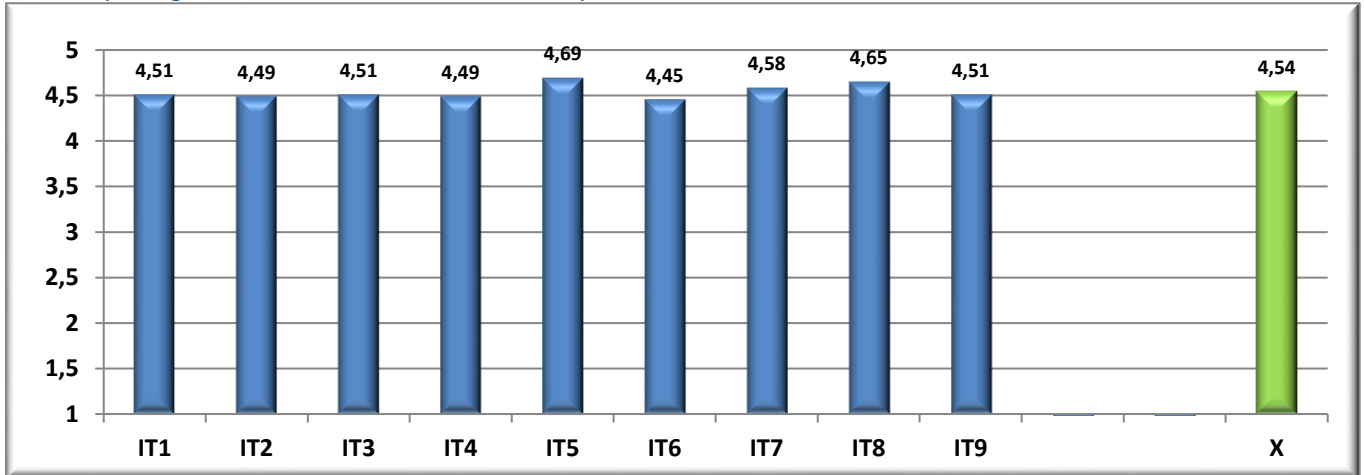
Resumen final agrupado por dimensiones.

Dimensión	\bar{x}
General	4,54

Media de la Universidad de Almería

4,54

Descripción gráfica de los **resultados** obtenidos por ítemes



• **Detalle de los resultados en la encuesta**

CódMEC	IT1	IT2	IT3	IT4	IT5	IT6	IT7	IT8	IT9	\bar{x}	σ	n	N
CEN-04008510	4,51	4,49	4,51	4,49	4,69	4,45	4,58	4,65	4,51	4,54	0,91	55	105
MEC-5600376	5,00	5,00	5,00	5,00	5,00	5,00	5,00	5,00	5,00	5,00	0,00	4	10
MEC-5600207	4,00	4,33	4,33	4,67	4,67	4,33	4,67	3,67	4,67	4,37	1,00	3	6
MEC-5600370	4,43	4,71	4,57	4,57	4,43	4,29	4,86	4,43	4,57	4,54	0,70	7	10
MEC-5600377	4,44	4,33	4,56	4,33	5,00	4,33	4,56	4,89	4,56	4,56	1,00	9	22
MEC-5600389	4,20	4,20	4,20	4,20	4,20	4,20	4,20	4,80	4,20	4,27	1,58	5	9
MEC-5600375	4,71	4,71	4,71	4,57	4,57	4,86	4,71	4,43	4,71	4,67	0,43	7	10
MEC-5600378	5,00	5,00	5,00	5,00	5,00	5,00	5,00	4,60	5,00	4,96	0,06	5	7
MEC-5600374	5,00	4,50	4,00	4,00	4,00	3,00	4,50	5,00	3,50	4,17	1,18	2	4
MEC-5600371	5,00	5,00	5,00	5,00	5,00	5,00	5,00	5,00	5,00	5,00		1	6
MEC-5600373	4,57	4,43	4,57	4,71	4,86	4,86	4,57	4,50	4,57	4,63	0,87	7	8
MEC-5600265	5,00	5,00	5,00	5,00	5,00	5,00	5,00	5,00	5,00	5,00		1	2
MEC-5600372	5,00	5,00	5,00	5,00	5,00	5,00	5,00	5,00	5,00	5,00	0,00	2	4
MEC-5600797	2,00	1,50	1,50	1,50	4,00	1,50	1,50	5,00	1,50	2,22	0,63	2	7
UAL	4,51	4,49	4,51	4,49	4,69	4,45	4,58	4,65	4,51	4,54	0,91	55	105

• **Gráficos descriptivos de los resultados**

Gráfico **comparativa** de resultados

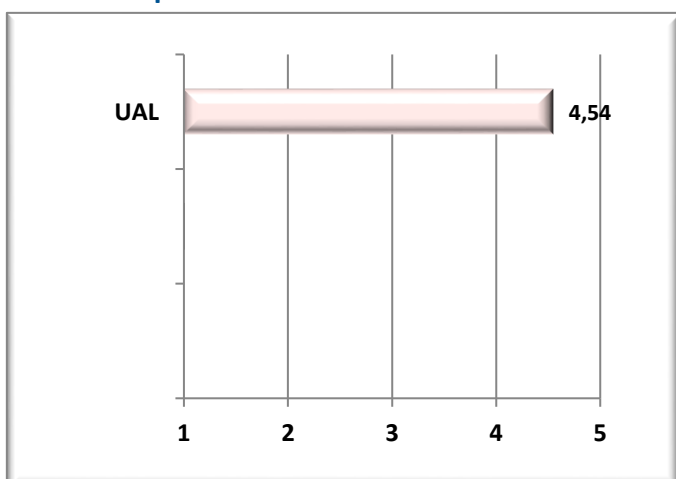
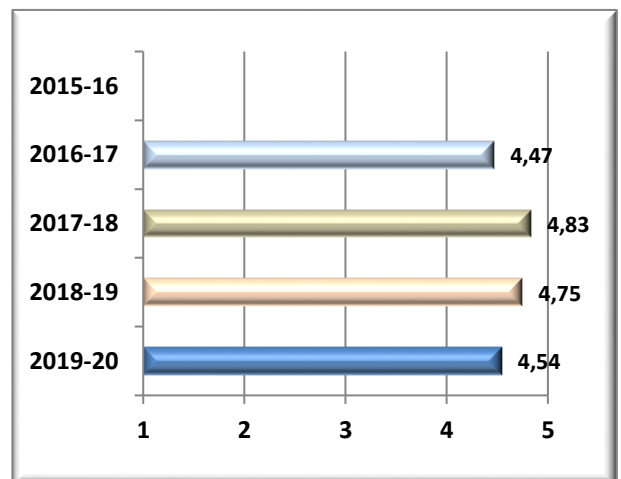


Gráfico de **tendencias acumuladas**



Satisfacción con el PROGRAMA e INFORMACIÓN Doctores

Resumen de los resultados en la encuesta

A continuación se detalla las **medias generales** obtenidas en los **ítems** de la encuesta de referencia.

Nº	Descripción del Ítem	\bar{x}
IT1	La coordinación a lo largo del título	4,28
IT2	La disponibilidad de distintas líneas de investigación para la realización de la tesis doctoral	4,36
IT3	La información y orientación recibidas sobre salidas profesionales y estrategias de búsqueda de empleo	3,02
IT4	El volumen de trabajo exigido y la distribución de las tareas durante el Programa	4,24
IT5	La orientación y el apoyo institucional durante tu estancia en el Programa	3,98
IT6	La información sobre la oferta de programas de movilidad y estancias	3,54
IT7	Los resultados alcanzados a través de la investigación desarrollada	4,76
IT8	Los medios y soportes de información utilizados por el Programa de doctorado, tanto generales como individualizados	3,93
IT9	El Procedimiento para presentar Quejas y Sugerencias	3,87
IT10	Mis expectativas antes de comenzar el Programa de Doctorado eran (1=muy bajas, 5=muy altas)	4,30
IT11	En general, a día de hoy, mi satisfacción con el Programa de Doctorado es	4,24

Media (\bar{x})	Media de los Ítems de la encuesta	4,07
DesEst (σ)	Desviación estándar	0,89
n	Número de respuestas obtenidas	46
N	Número de respuestas potenciales	101
% Participación	Relación entre el n y N	46%

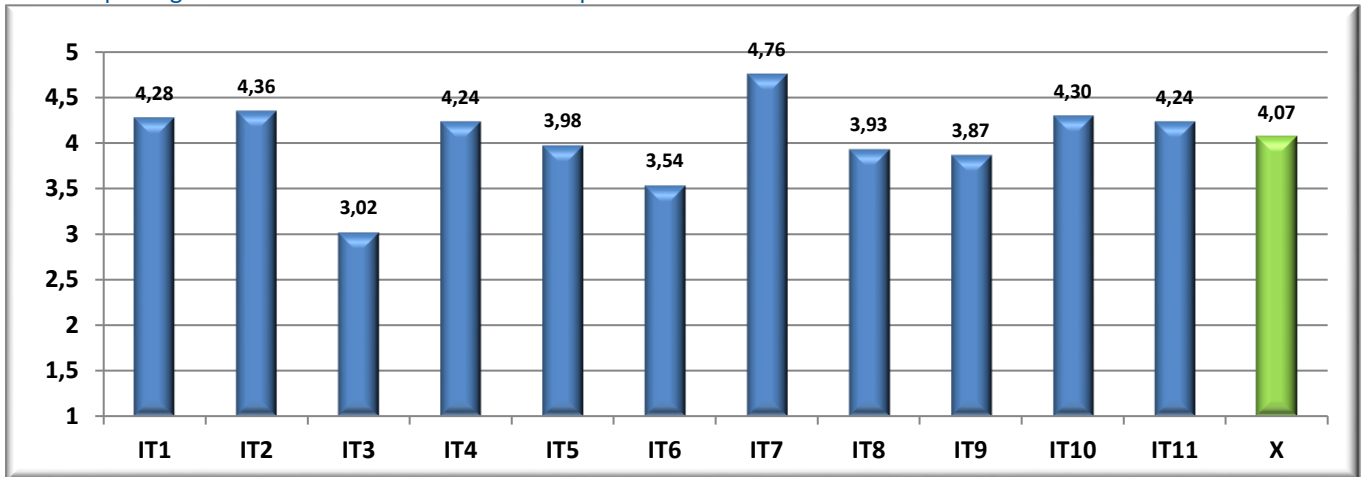
Resumen final agrupado por dimensiones.

Dimensión	\bar{x}
Atención al Doctorado	3,79
General	3,98
Información Pública	3,93
Plan de Estudios y Desarrollo de Formación	4,26
Resultados	4,76

Media de la Universidad de Almería

4,07

Descripción gráfica de los **resultados** obtenidos por ítems



• **Detalle de los resultados en la encuesta**

CódMEC	IT1	IT2	IT3	IT4	IT5	IT6	IT7	IT8	IT9	IT10	IT11	\bar{x}	σ	n	N
CEN-04008510	4,28	4,36	3,02	4,24	3,98	3,54	4,76	3,93	3,87	4,30	4,24	4,07	0,89	46	101
MEC-5600376	5,00	5,00	4,33	5,00	5,00	3,00	5,00	5,00	5,00	4,67	4,67	4,73	0,46	3	10
MEC-5600207	3,75	4,67	3,00	4,25	3,50	2,75	4,75	3,50	4,00	4,50	4,00	3,81	1,22	4	6
MEC-5600370	4,67	4,67	2,20	4,00	4,00	3,67	5,00	3,83	3,50	4,50	4,33	4,09	0,58	6	10
MEC-5600377	4,20	4,30	3,00	4,10	4,11	3,56	4,80	4,00	4,00	4,20	4,20	4,07	1,08	10	22
MEC-5600389	4,33	4,67	4,33	4,67	4,33	4,33	5,00	4,33	4,50	4,67	4,67	4,53	0,46	3	9
MEC-5600375	4,25	3,75	3,25	3,75	4,00	3,50	4,75	3,50	3,75	4,25	4,50	3,93	1,30	4	10
MEC-5600378	5,00	5,00	3,00	5,00	3,67	4,00	4,67	3,67	5,00	3,67	4,33	4,36	0,58	3	7
MEC-5601227	5,00	4,50	4,00	4,50	5,00	4,00	4,00	4,00	4,50	5,00	5,00	4,52	0,17	2	6
MEC-5600374	5,00	4,00	2,50	4,50	3,50	2,00	5,00	4,00	3,00	5,00	4,50	3,91	0,64	2	4
MEC-5600373	3,50	4,33	2,33	4,33	3,50	3,83	4,67	4,00	4,00	3,33	3,67	3,75	1,03	6	8
MEC-5600265	5,00	4,00	4,00	5,00	5,00	5,00	5,00	5,00	4,00	5,00	5,00	4,73		1	2
MEC-5600797	3,00	2,50	2,00	2,50	2,00	3,00	4,00	3,00	2,50	5,00	3,00	3,07	1,00	2	7
UAL	4,28	4,36	3,02	4,24	3,98	3,54	4,76	3,93	3,87	4,30	4,24	4,07	0,89	46	101

• **Gráficos descriptivos de los resultados**

Gráfico **comparativa** de resultados

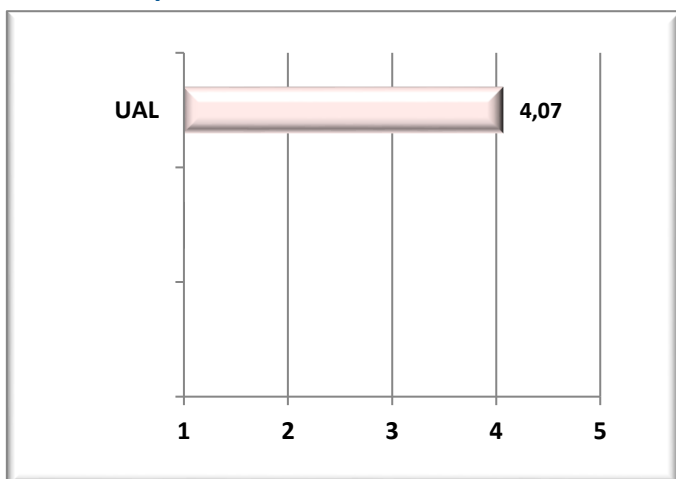
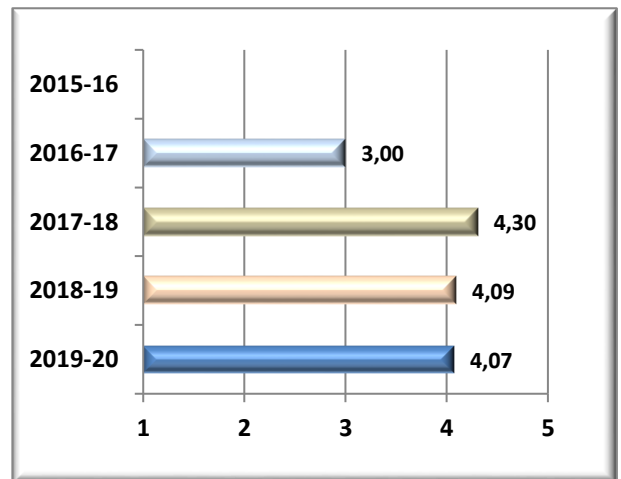


Gráfico de **tendencias acumuladas**



Satisfacción con la FORMACIÓN RECIBIDA Doctores

• **Resumen de los resultados en la encuesta**

A continuación se detalla las **medias generales** obtenidas en los **ítems** de la encuesta de referencia.

Nº	Descripción del ítem	\bar{x}
----	----------------------	-----------

IT1	Lo aprendido en el Programa de Doctorado se adecúa a las demandas del mercado de trabajo	4,28
IT2	El Programa me ha ofrecido una formación de calidad	4,56
IT3	Las habilidades y competencias adquiridas en el Programa son de utilidad en el desempeño de mi trabajo actual	4,44
IT4	Los contenidos teóricos y prácticos del Programa son de utilidad en el desempeño de mi trabajo	4,36
IT5	El Programa ha contribuido a mi desarrollo profesional	4,60
IT6	Mi trabajo actual está relacionado con el Programa de Doctorado cursado	3,96
IT7	El Título de Doctor es de utilidad para la búsqueda de empleo	4,29
IT8	Mis expectativas antes de comenzar el Programa de Doctorado eran (1=muy bajas, 5=muy altas)	4,48
IT9	En general, a día de hoy, mi satisfacción con el Programa de Doctorado es	4,56

Media (\bar{x})	Media de los ítems de la encuesta	4,40
DesEst (σ)	Desviación estándar	0,66
n	Número de respuestas obtenidas	25
N	Número de respuestas potenciales	88
% Participación	Relación entre el n y N	28%

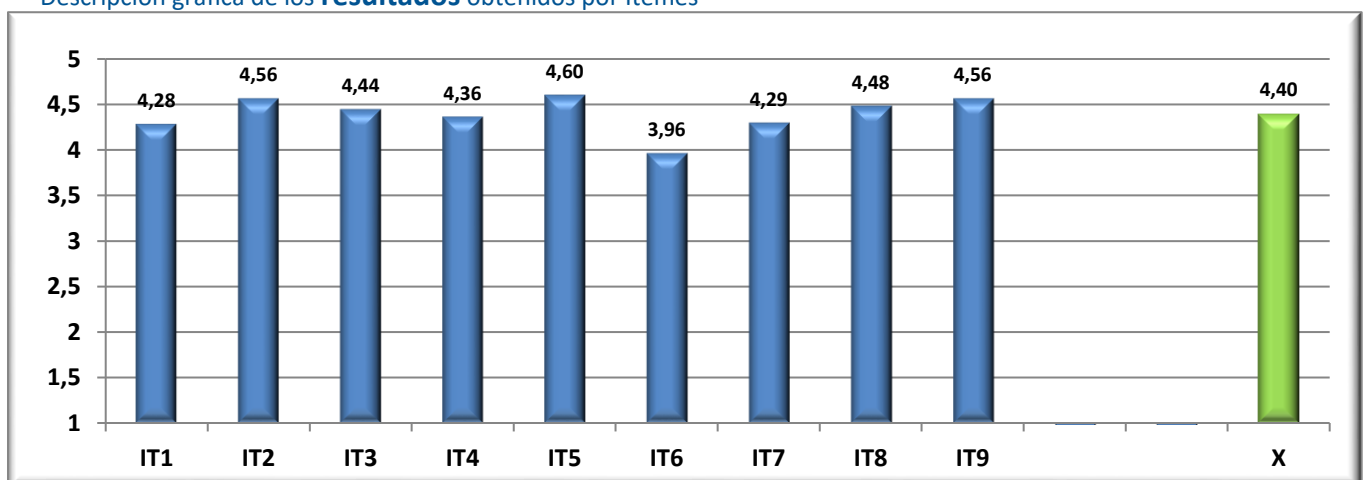
Resumen final agrupado por dimensiones.

Dimensión	\bar{x}
Formación Recibida	4,36
General	4,52

Media de la Universidad de Almería


4,40

Descripción gráfica de los **resultados** obtenidos por ítems



• **Detalle de los resultados en la encuesta**

CódMEC	IT1	IT2	IT3	IT4	IT5	IT6	IT7	IT8	IT9	\bar{x}	σ	n	N
CEN-04008510	4,28	4,56	4,44	4,36	4,60	3,96	4,29	4,48	4,56	4,40	0,66	25	88
MEC-5600376	4,00	4,00	4,50	3,50	4,50	2,50	2,50	4,00	4,00	3,72	0,24	2	5
MEC-5600207	5,00	5,00	5,00	5,00	5,00	5,00	5,00	4,33	5,00	4,93	0,06	3	17
MEC-5600370	4,50	4,50	4,00	4,50	5,00	3,50	5,00	5,00	4,50	4,50	0,71	2	4
MEC-5600377	4,14	4,43	4,43	4,43	4,57	4,00	4,43	4,71	4,71	4,43	0,51	7	28

Informe de Resultados Anuales de Calidad 2019-20										Código			
Universidad de Almería										UAL			
MEC-5600389	3,00	3,00	4,00	3,00	3,00	3,00	3,00	4,00	3,00	3,22		1	7
MEC-5600378	3,00	4,00	3,00	3,00	3,50	3,00	4,00	5,00	3,50	3,56	1,26	2	8
MEC-5601227	5,00	5,00	5,00	5,00	5,00	5,00	5,00	4,50	5,00	4,94	0,08	2	8
MEC-5600374	4,00	5,00	4,33	4,33	4,67	3,33	3,67	4,00	4,67	4,22	0,51	3	5
MEC-5600372	5,00	5,00	5,00	5,00	5,00	5,00	5,00	5,00	5,00	5,00	0,00	2	4
MEC-5600797	5,00	5,00	5,00	5,00	5,00	5,00	5,00	3,00	5,00	4,78		1	2
UAL	4,28	4,56	4,44	4,36	4,60	3,96	4,29	4,48	4,56	4,40	0,66	25	88

• **Gráficos descriptivos de los resultados**

Gráfico **comparativa** de resultados

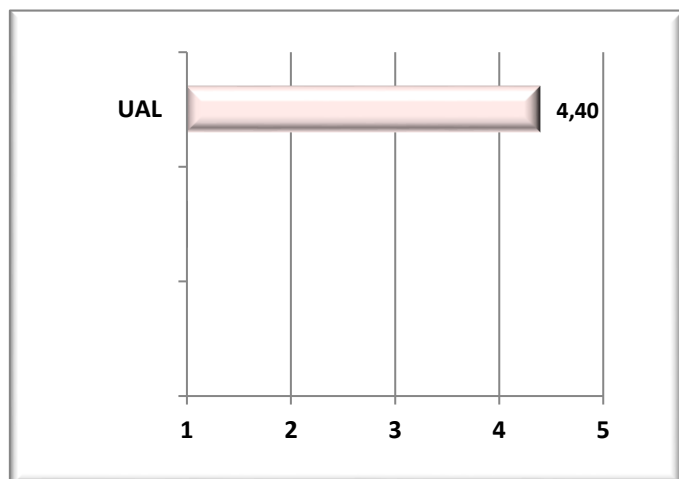
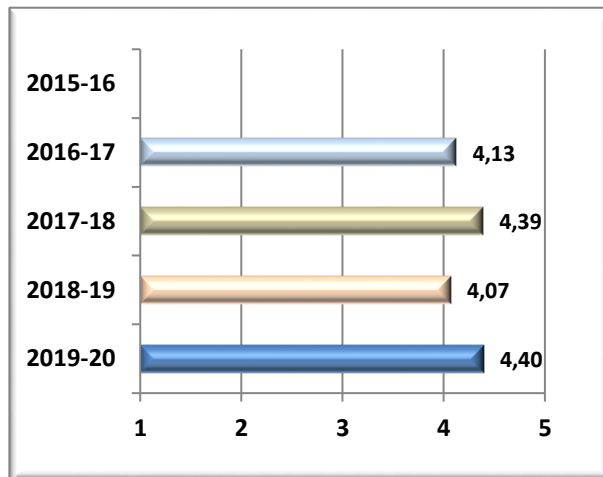


Gráfico de **tendencias acumuladas**



Satisfacción con los DOCTORES RECIEN EGRESADOS del Director/a

• **Resumen de los resultados en la encuesta**

A continuación se detalla las **medias generales** obtenidas en los **ítems** de la encuesta de referencia.

Nº	Descripción del ítem	\bar{x}
IT1	La formación y preparación previa del doctor recién egresado	3,89
IT2	La implicación y el compromiso del doctor recién egresado	4,36
IT3	En general, con el trabajo del doctor recién egresado	4,35
IT4	El clima de trabajo, la comunicación y la forma en la que se favorece la autonomía y la toma de decisiones por parte del doctor recién egresado	4,42
IT5	Los medios materiales puestos a disposición del doctor recién egresado (medios informáticos, bibliografía, materiales necesarios para la investigación...)	3,96
IT6	La información ofrecida al doctor recién egresado sobre becas, movilidad, ayudas y contratos	4,04
IT7	Los resultados previstos para las investigaciones, su posible impacto en la disciplina y/o transferencia a entidades/empresas	4,25
IT8	La orientación ofrecida sobre las salidas profesionales y posibles estrategias de búsqueda de empleo	3,64
IT9	Mi satisfacción general, con el Programa de Doctorado es	4,24

Media (\bar{x})	Media de los ítems de la encuesta	4,16
DesEst (σ)	Desviación estándar	0,70
n	Número de respuestas obtenidas	55
N	Número de respuestas potenciales	162
% Participación	Relación entre el n y N	34%

Resumen final agrupado por dimensiones.

Dimensión	\bar{x}
Doctor	4,20
General	4,24

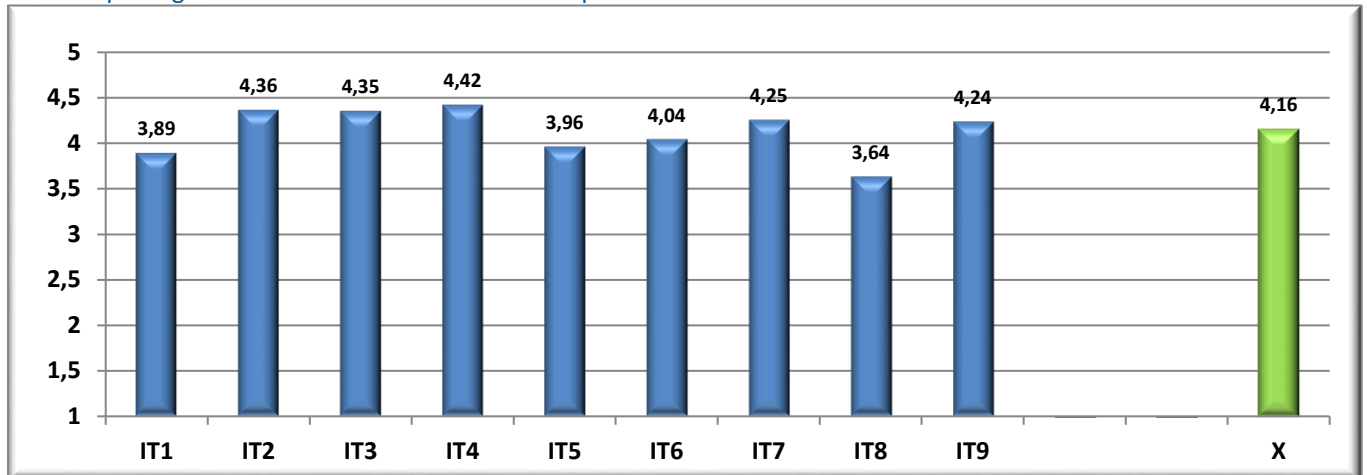
Labor propia y Programa

4,06

Media de la Universidad de Almería

4,16

Descripción gráfica de los **resultados** obtenidos por Ítems



• **Detalle de los resultados en la encuesta**

CódMEC	IT1	IT2	IT3	IT4	IT5	IT6	IT7	IT8	IT9	\bar{x}	σ	n	N
CEN-04008510	3,89	4,36	4,35	4,42	3,96	4,04	4,25	3,64	4,24	4,16	0,70	55	162
MEC-5600376	3,75	5,00	4,50	4,75	4,00	3,67	4,50	2,67	4,50	4,24	0,55	4	16
MEC-5600207	4,29	4,43	4,57	4,71	4,57	4,57	4,14	4,00	4,57	4,43	0,51	7	13
MEC-5600370	4,00	4,60	4,40	4,00	4,00	4,25	4,40	3,33	4,00	4,16	0,67	5	16
MEC-5600377	4,14	4,29	4,50	4,57	4,00	4,33	4,43	4,20	4,71	4,36	0,79	7	21
MEC-5600389	2,86	3,86	4,00	4,14	3,57	3,57	3,86	2,80	3,29	3,59	0,63	7	16
MEC-5600375	4,20	4,20	4,40	4,20	3,00	3,00	4,20	3,67	4,00	3,98	1,07	5	14
MEC-5600378	3,60	4,20	4,20	4,40	4,00	3,25	4,00	3,50	3,20	3,88	0,52	5	12
MEC-5601227	3,75	4,00	4,00	4,25	3,50	4,00	4,00	3,50	4,75	3,97	0,76	4	7
MEC-5600374	3,50	4,50	4,50	4,50	4,00	4,00	4,50	3,00	4,50	4,11	0,94	2	5
MEC-5600371	4,67	5,00	5,00	5,00	5,00	5,00	5,00	4,67	5,00	4,93	0,06	3	8
MEC-5600373	5,00	5,00	5,00	5,00	4,50	4,00	5,00	4,00	5,00	4,83	0,24	2	18
MEC-5600265	4,00	4,00	4,00	4,00	3,00	4,00	4,00	3,00	4,00	3,78	0,31	2	4
MEC-5600372	5,00	5,00	5,00	5,00	5,00	5,00	5,00	5,00	5,00	5,00		1	4
MEC-5600797	2,00	4,00	2,00	3,00	5,00	5,00	3,00	5,00	5,00	3,78		1	8
UAL	3,89	4,36	4,35	4,42	3,96	4,04	4,25	3,64	4,24	4,16	0,70	55	162

• **Gráficos descriptivos de los resultados**

Gráfico **comparativa** de resultados

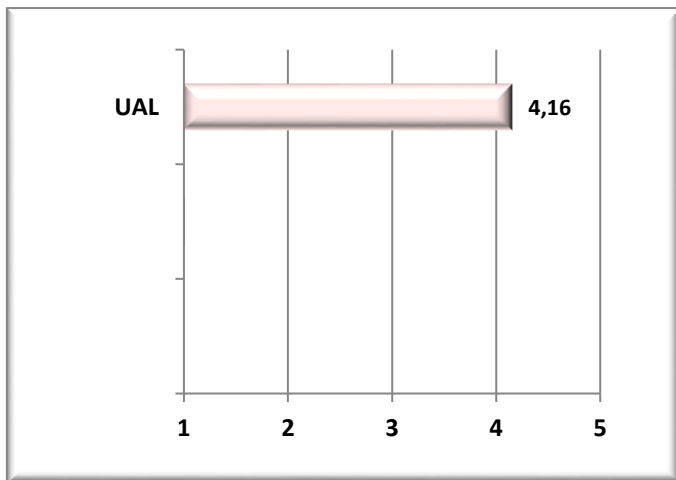
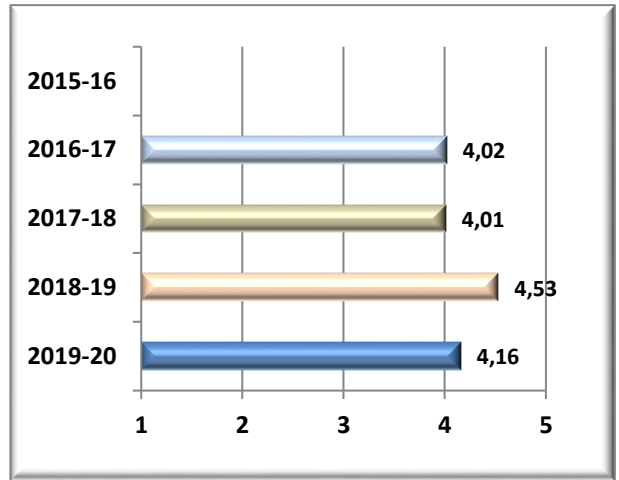


Gráfico de **tendencias** acumuladas



Resultados en los Recursos Humanos

Detalle de los resultados

PDI	Número de profesores con docencia en el Título
FOR1	Horas de TIC y para la Gestión de la Información: Biblioteca
FOR2	Horas de Docencia Multimodal y Online, Desarrollo de las Competencias y Coord. de Títulos
FOR3	Horas de Formación en Investigación
FOR4	Horas de Conocimiento de un Segundo Idioma
FOR5	Horas de FORMACIÓN ESPECÍFICA DE CENTROS, DEPARTAMENTOS Y UNIDADES ACADÉMICAS
FOR6	Horas de Formación para el Profesorado Novel
FOTR	Horas de Reconocimientos de Formación
Quin	Número de Quinquenios
Sex	Número de Sexenios
Vivo	Número de PDI con Sexenio vivo (1--> SI 0-->No). Solamente los CU, TU, CEU y CD
RFor	Ratio de horas de formación por PDI (suma (FOR) / PDI)
RQin	Ratio de quinquenios por PDI (Quin / PDI)
RSex	Ratio de sexenios por PDI (Sex / PDI)
TasViv	Tasa Sexenios Vivos: relación entre nº PDI con sexenio vivo y el potencial que pueden tenerlo

CódMEC	PDI	FOR1	FOR2	FOR3	FOR4	FOR5	FOR6	FOTR	Quin	Sex	Vivo	RFor	RQin	RSex	TasViv
MEC-4312364	5	0	0	0	0	0	0	0	16	14	3	0,0	3,2	2,8	75%
CD	1	0	0	0	0	0	0	0	0	0	0	0,0	0,0	0,0	0%
CU	2	0	0	0	0	0	0	0	12	10	2	0,0	6,0	5,0	100%
OTRO	1	0	0	0	0	0	0	0	0	0	0	0,0	0,0	0,0	
TU	1	0	0	0	0	0	0	0	4	4	1	0,0	4,0	4,0	100%
MEC-4312458	19	15	0	68	0	0	0	0	22	15	6	4,4	1,2	0,8	83%
A	1	0	0	0	0	0	0	0	0	0	0	0,0	0,0	0,0	
AD	2	6	0	32	0	0	0	0	0	0	0	19,0	0,0	0,0	
EXT	6	0	0	0	0	0	0	0	0	0	0	0,0	0,0	0,0	
OTRO	2	0	0	0	0	0	0	0	3	3	1	0,0	1,5	1,5	
PSI	2	0	0	4	0	0	0	0	0	0	0	2,0	0,0	0,0	
TU	6	9	0	32	0	0	0	0	19	12	5	6,8	3,2	2,0	83%
MEC-4315083	28	6	0	4	60	0	0	32	79	68	15	3,6	2,8	2,4	94%
AD	1	0	0	0	60	0	0	0	0	0	0	60,0	0,0	0,0	
CU	6	1	0	0	0	0	0	0	36	32	6	0,2	6,0	5,3	100%
EXT	9	0	0	0	0	0	0	0	0	0	0	0,0	0,0	0,0	
OTRO	1	0	0	0	0	0	0	0	0	0	0	0,0	0,0	0,0	
PSI	1	0	0	0	0	0	0	0	0	0	0	0,0	0,0	0,0	
TU	10	5	0	4	0	0	0	32	43	36	9	4,1	4,3	3,6	90%
MEC-7500118	71	45	112	303	300	70	0	132	203	86	29	13,5	2,9	1,2	64%
A	5	0	0	0	0	0	0	0	0	0	0	0,0	0,0	0,0	
AD	5	1	10	55	0	5	0	13	0	0	0	16,8	0,0	0,0	
CD	4	0	0	21	0	5	0	0	12	2	2	6,5	3,0	0,5	50%
CU	4	0	0	0	0	0	0	0	18	16	4	0,0	4,5	4,0	100%
OTRO	5	3	10	41	0	5	0	23	0	0	0	16,4	0,0	0,0	
PSI	10	3	56	65	0	20	0	60	0	0	0	20,4	0,0	0,0	
TU	37	38	36	121	300	35	0	36	167	68	23	15,3	4,5	1,8	62%

Universidad de Almería

UAL

TUE	1	0	0	0	0	0	0	0	6	0	0	0,0	6,0	0,0	
MEC-7000978	32	34	22	75	240	0	0	0	76	24	8	11,6	2,4	0,8	50%
A	7	1	0	0	0	0	0	0	0	0	0	0,1	0,0	0,0	
AD	2	1	6	25	0	0	0	0	0	0	0	16,0	0,0	0,0	
C	1	1	0	0	0	0	0	0	3	0	0	1,0	3,0	0,0	
CD	2	1	4	25	0	0	0	0	7	1	1	15,0	3,5	0,5	50%
CU	2	0	0	0	0	0	0	0	13	4	0	0,0	6,5	2,0	0%
OTRO	1	0	0	0	0	0	0	0	0	0	0	0,0	0,0	0,0	
PSI	6	4	0	0	0	0	0	0	0	0	0	0,7	0,0	0,0	
TU	10	26	12	25	240	0	0	0	48	18	6	30,3	4,8	1,8	60%
TUE	1	0	0	0	0	0	0	0	5	1	1	0,0	5,0	1,0	
MEC-7000979	87	67	308	426	540	55	150	184	119	28	10	19,9	1,4	0,3	48%
A	13	1	0	22	0	5	0	5	0	0	0	2,5	0,0	0,0	
AD	11	16	12	80	0	5	0	46	0	0	0	14,5	0,0	0,0	
C	3	1	8	0	0	20	0	20	9	0	0	16,3	3,0	0,0	
CD	4	1	0	41	0	0	0	0	12	1	1	10,5	3,0	0,3	25%
OTRO	8	24	48	120	180	0	150	47	0	0	0	71,1	0,0	0,0	
PSI	26	14	216	123	240	20	0	64	0	0	0	26,0	0,0	0,0	
TU	17	10	24	40	120	5	0	2	71	27	9	11,8	4,2	1,6	53%
TUE	5	0	0	0	0	0	0	0	27	0	0	0,0	5,4	0,0	
MEC-7500129	115	35	142	317	540	75	0	154	307	144	45	11,0	2,7	1,3	70%
A	7	0	0	0	0	0	0	0	0	0	0	0,0	0,0	0,0	
AD	7	1	10	55	0	5	0	13	0	0	0	12,0	0,0	0,0	
CD	4	0	0	21	0	5	0	0	12	2	2	6,5	3,0	0,5	50%
CU	10	1	0	0	60	0	0	0	52	45	10	6,1	5,2	4,5	100%
EXT	17	0	0	0	0	5	0	0	0	0	0	0,3	0,0	0,0	
OTRO	7	4	10	41	120	5	0	45	0	0	0	32,1	0,0	0,0	
PSI	12	4	82	100	60	20	0	60	0	0	0	27,2	0,0	0,0	
TU	50	25	40	100	300	35	0	36	237	97	33	10,7	4,7	1,9	66%
TUE	1	0	0	0	0	0	0	0	6	0	0	0,0	6,0	0,0	
CEN-04008081	1294	1003	1522	2477	6000	275	4125	1350	3158	1245	429	12,9	2,4	1,0	67%
MEC-2501719	222	205	276	450	1020	50	675	230	526	196	68	13,1	2,4	0,9	64%
A	25	2	0	0	0	0	0	0	0	0	0	0,1	0,0	0,0	
AD	30	21	54	57	240	5	225	8	0	0	0	20,3	0,0	0,0	
C	4	9	0	0	0	0	0	0	15	0	0	2,3	3,8	0,0	
CD	13	6	8	29	0	25	0	20	32	4	3	6,8	2,5	0,3	23%
CEU	1	0	0	0	0	0	0	0	6	1	0	0,0	6,0	1,0	0%
CU	14	6	12	0	0	0	0	0	81	51	11	1,3	5,8	3,6	79%
OTRO	9	14	60	93	180	0	225	61	0	0	0	70,3	0,0	0,0	
PSI	43	67	100	110	180	15	0	71	0	0	0	12,6	0,0	0,0	
TU	78	76	38	161	420	5	225	58	366	140	54	12,6	4,7	1,8	69%
TUE	5	4	4	0	0	0	0	12	26	0	0	4,0	5,2	0,0	
MEC-2501721	199	166	252	394	1020	50	675	238	482	192	67	14,0	2,4	1,0	71%
A	20	1	0	0	0	0	0	0	0	0	0	0,1	0,0	0,0	
AD	28	20	48	57	240	5	225	8	0	0	0	21,5	0,0	0,0	
C	3	8	0	0	0	0	0	0	12	0	0	2,7	4,0	0,0	
CD	10	6	8	29	0	25	0	0	30	4	3	6,8	3,0	0,4	30%
CEU	1	0	0	0	0	0	0	0	6	1	0	0,0	6,0	1,0	0%
CU	15	6	6	0	0	0	0	0	84	60	13	0,8	5,6	4,0	87%
OTRO	9	13	60	100	180	0	225	64	0	0	0	71,3	0,0	0,0	
PSI	40	36	96	72	180	15	0	68	0	0	0	11,7	0,0	0,0	
TU	69	72	30	136	420	5	225	86	329	127	51	14,1	4,8	1,8	74%
TUE	4	4	4	0	0	0	0	12	21	0	0	5,0	5,3	0,0	
MEC-2501722	200	162	248	383	1140	50	600	203	467	178	64	13,9	2,3	0,9	68%
A	22	2	0	0	0	0	0	0	0	0	0	0,1	0,0	0,0	
AD	29	20	48	57	120	5	150	8	0	0	0	14,1	0,0	0,0	
C	3	8	0	0	0	0	0	0	12	0	0	2,7	4,0	0,0	
CD	12	6	8	29	0	25	0	0	31	4	3	5,7	2,6	0,3	25%
CEU	1	0	0	0	0	0	0	0	6	1	0	0,0	6,0	1,0	0%
CU	13	6	6	0	0	0	0	0	76	46	10	0,9	5,8	3,5	77%
OTRO	9	14	56	89	300	0	225	61	0	0	0	82,8	0,0	0,0	
PSI	39	29	96	72	180	15	0	68	0	0	0	11,8	0,0	0,0	
TU	67	73	30	136	420	5	225	54	316	126	50	14,1	4,7	1,9	75%
TUE	5	4	4	0	120	0	0	12	26	1	1	28,0	5,2	0,2	
MEC-2501723	201	166	260	432	900	50	600	225	478	181	64	13,1	2,4	0,9	67%
A	21	1	0	0	0	0	0	0	0	0	0	0,0	0,0	0,0	
AD	27	19	42	57	120	5	150	8	0	0	0	14,9	0,0	0,0	
C	4	9	0	0	0	0	0	0	15	0	0	2,3	3,8	0,0	
CD	11	6	8	29	0	25	0	20	32	4	3	8,0	2,9	0,4	27%
CEU	1	0	0	0	0	0	0	0	6	1	0	0,0	6,0	1,0	0%
CU	12	6	12	0	0	0	0	0	68	47	10	1,5	5,7	3,9	83%

Universidad de Almería

UAL

OTRO	9	14	60	93	180	0	225	61	0	0	0	70,3	0,0	0,0	
PSI	40	31	100	88	180	15	0	68	0	0	0	12,1	0,0	0,0	
TU	71	76	34	165	420	5	225	56	331	129	51	13,8	4,7	1,8	72%
TUE	5	4	4	0	0	0	0	12	26	0	0	4,0	5,2	0,0	
MEC-2501725	129	63	182	258	960	50	525	123	326	142	46	16,8	2,5	1,1	69%
A	10	2	0	0	60	0	0	0	0	0	0	6,2	0,0	0,0	
AD	18	5	40	66	240	5	150	5	0	0	0	28,4	0,0	0,0	
CD	8	2	4	4	0	25	0	0	21	2	2	4,4	2,6	0,3	25%
CEU	1	0	0	0	0	0	0	0	6	1	0	0,0	6,0	1,0	0%
CU	9	5	0	0	0	0	0	0	54	37	7	0,6	6,0	4,1	78%
OTRO	6	7	38	75	120	0	150	26	0	0	0	69,3	0,0	0,0	
PSI	25	16	80	63	120	15	0	70	0	0	0	14,6	0,0	0,0	
TU	47	24	16	50	300	5	225	22	223	101	36	13,7	4,7	2,1	77%
TUE	5	2	4	0	120	0	0	0	22	1	1	25,2	4,4	0,2	
MEC-4312322	17	5	6	41	0	0	0	0	59	20	6	3,1	3,5	1,2	55%
AD	4	1	6	0	0	0	0	0	0	0	0	1,8	0,0	0,0	
C	1	0	0	0	0	0	0	0	3	0	0	0,0	3,0	0,0	
CU	4	0	0	0	0	0	0	0	24	13	3	0,0	6,0	3,3	75%
OTRO	1	0	0	0	0	0	0	0	0	0	0	0,0	0,0	0,0	
TU	7	4	0	41	0	0	0	0	32	7	3	6,4	4,6	1,0	43%
MEC-4312627	25	2	18	70	0	0	0	8	80	29	13	3,9	3,2	1,2	68%
AD	4	1	4	41	0	0	0	2	0	0	0	12,0	0,0	0,0	
CD	2	0	4	0	0	0	0	0	1	1	1	2,0	0,5	0,5	50%
CU	1	0	0	0	0	0	0	0	6	1	0	0,0	6,0	1,0	0%
OTRO	1	0	0	0	0	0	0	0	0	0	0	0,0	0,0	0,0	
TU	16	1	10	29	0	0	0	6	70	27	12	2,9	4,4	1,7	75%
TUE	1	0	0	0	0	0	0	0	3	0	0	0,0	3,0	0,0	
MEC-4314551	33	6	4	4	0	0	0	54	55	20	7	2,1	1,7	0,6	58%
A	2	0	0	0	0	0	0	0	0	0	0	0,0	0,0	0,0	
AD	2	0	4	0	0	0	0	2	0	0	0	3,0	0,0	0,0	
CD	1	0	0	0	0	0	0	0	0	0	0	0,0	0,0	0,0	0%
CU	1	0	0	0	0	0	0	0	6	2	1	0,0	6,0	2,0	100%
EXT	15	0	0	0	0	0	0	20	0	0	0	1,3	0,0	0,0	
OTRO	1	0	0	0	0	0	0	0	0	0	0	0,0	0,0	0,0	
PSI	1	0	0	0	0	0	0	0	0	0	0	0,0	0,0	0,0	
TU	10	6	0	4	0	0	0	32	49	18	6	4,2	4,9	1,8	60%
MEC-7000650	188	196	228	375	720	25	750	193	455	184	59	13,2	2,4	1,0	64%
A	22	2	0	0	0	0	0	0	0	0	0	0,1	0,0	0,0	
AD	20	18	34	16	180	0	150	8	0	0	0	20,3	0,0	0,0	
C	6	10	0	0	0	0	0	0	23	0	0	1,7	3,8	0,0	
CD	10	10	14	66	60	0	0	28	25	5	3	17,8	2,5	0,5	30%
CU	15	1	12	0	0	0	75	0	80	55	12	5,9	5,3	3,7	80%
OTRO	9	19	86	47	60	20	375	58	0	0	0	73,9	0,0	0,0	
PSI	34	61	42	81	60	5	0	49	0	0	0	8,8	0,0	0,0	
TU	67	70	40	165	360	0	150	38	302	124	44	12,3	4,5	1,9	66%
TUE	5	5	0	0	0	0	0	12	25	0	0	3,4	5,0	0,0	
MEC-4315229	55	18	44	70	240	0	300	76	182	90	31	13,6	3,3	1,6	79%
A	3	0	0	0	0	0	0	0	0	0	0	0,0	0,0	0,0	
AD	8	6	18	0	120	0	75	6	0	0	0	28,1	0,0	0,0	
C	1	1	0	0	0	0	0	0	3	0	0	1,0	3,0	0,0	
CD	2	1	0	0	0	0	0	20	6	0	0	10,5	3,0	0,0	0%
CU	6	0	6	0	0	0	0	0	32	24	6	1,0	5,3	4,0	100%
OTRO	1	0	0	0	0	0	0	0	0	0	0	0,0	0,0	0,0	
PSI	1	0	0	4	0	0	0	0	0	0	0	4,0	0,0	0,0	
TU	30	6	16	66	0	0	225	38	126	65	24	11,7	4,2	2,2	80%
TUE	3	4	4	0	120	0	0	12	15	1	1	46,7	5,0	0,3	
MEC-4315264	25	14	4	0	0	0	0	0	48	13	4	0,7	1,9	0,5	50%
A	2	0	0	0	0	0	0	0	0	0	0	0,0	0,0	0,0	
AD	1	1	0	0	0	0	0	0	0	0	0	1,0	0,0	0,0	
CU	2	0	0	0	0	0	0	0	13	4	1	0,0	6,5	2,0	50%
EXT	12	0	0	0	0	0	0	0	0	0	0	0,0	0,0	0,0	
OTRO	1	0	0	0	0	0	0	0	0	0	0	0,0	0,0	0,0	
TU	6	12	0	0	0	0	0	0	30	9	3	2,0	5,0	1,5	50%
TUE	1	1	4	0	0	0	0	0	5	0	0	5,0	5,0	0,0	
CEN-04008091	507	245	602	1168	3420	155	2400	459	1264	585	185	16,7	2,5	1,2	73%
MEC-2501130	133	78	178	353	780	45	525	154	321	129	45	15,9	2,4	1,0	71%
A	15	1	0	0	0	0	0	0	0	0	0	0,1	0,0	0,0	
AD	16	4	26	82	120	5	75	0	0	0	0	19,5	0,0	0,0	
C	1	0	0	0	0	0	0	0	5	0	0	0,0	5,0	0,0	
CD	10	2	8	45	0	25	0	8	31	4	4	8,8	3,1	0,4	40%
CEU	1	0	0	0	0	0	0	0	6	1	0	0,0	6,0	1,0	0%

Universidad de Almería

UAL

CU	8	5	0	0	0	0	0	0	46	34	7	0,6	5,8	4,3	88%
OTRO	8	6	40	100	120	0	150	46	0	0	0	57,8	0,0	0,0	
PSI	28	23	80	47	120	10	0	48	0	0	0	11,7	0,0	0,0	
TU	43	36	20	79	420	5	300	52	216	89	33	21,2	5,0	2,1	77%
TUE	3	1	4	0	0	0	0	0	17	1	1	1,7	5,7	0,3	
MEC-2501720	147	70	214	341	1080	65	825	147	405	190	58	18,7	2,8	1,3	73%
A	10	1	0	0	0	0	0	0	0	0	0	0,1	0,0	0,0	
AD	17	7	32	41	180	5	75	2	0	0	0	20,1	0,0	0,0	
C	2	1	0	0	0	0	0	0	8	0	0	0,5	4,0	0,0	
CD	11	7	18	70	60	25	0	8	29	6	5	17,1	2,6	0,5	45%
CEU	1	0	0	0	0	0	0	0	6	1	0	0,0	6,0	1,0	0%
CU	16	5	0	0	0	0	75	0	90	67	13	5,0	5,6	4,2	81%
OTRO	11	9	90	104	120	20	300	49	0	0	0	62,9	0,0	0,0	
PSI	25	18	52	47	120	10	0	68	0	0	0	12,6	0,0	0,0	
TU	51	19	18	79	600	5	375	20	256	116	40	21,9	5,0	2,3	78%
TUE	3	3	4	0	0	0	0	0	16	0	0	2,3	5,3	0,0	
MEC-2501724	127	55	150	304	1020	45	675	146	307	125	42	18,9	2,4	1,0	68%
A	15	1	0	0	0	0	0	0	0	0	0	0,1	0,0	0,0	
AD	15	5	30	57	240	5	150	0	0	0	0	32,5	0,0	0,0	
C	1	0	0	0	0	0	0	0	5	0	0	0,0	5,0	0,0	
CD	9	2	8	29	0	25	0	0	27	3	3	7,1	3,0	0,3	33%
CEU	1	0	0	0	0	0	0	0	6	1	0	0,0	6,0	1,0	0%
CU	8	5	0	0	0	0	75	0	45	34	7	10,0	5,6	4,3	88%
OTRO	7	2	32	75	120	0	75	26	0	0	0	47,1	0,0	0,0	
PSI	26	21	68	93	120	10	0	68	0	0	0	14,6	0,0	0,0	
TU	42	16	8	50	420	5	375	52	210	86	31	22,0	5,0	2,0	74%
TUE	3	3	4	0	120	0	0	0	14	1	1	42,3	4,7	0,3	
MEC-4313672	52	10	14	66	240	0	225	10	89	53	15	10,9	1,7	1,0	71%
A	3	0	0	0	0	0	0	0	0	0	0	0,0	0,0	0,0	
AD	2	2	4	0	0	0	0	2	0	0	0	4,0	0,0	0,0	
CD	3	5	10	41	60	0	0	8	8	1	1	41,3	2,7	0,3	33%
CU	5	0	0	0	0	0	75	0	25	23	5	15,0	5,0	4,6	100%
EXT	22	0	0	0	0	0	0	0	0	0	0	0,0	0,0	0,0	
OTRO	1	0	0	0	0	0	0	0	0	0	0	0,0	0,0	0,0	
PSI	3	0	0	0	0	0	0	0	0	0	0	0,0	0,0	0,0	
TU	13	3	0	25	180	0	150	0	56	29	9	27,5	4,3	2,2	69%
MEC-4314556	21	25	22	25	180	0	0	0	35	20	6	12,0	1,7	1,0	71%
AD	1	0	0	0	0	0	0	0	0	0	0	0,0	0,0	0,0	
CD	2	5	10	25	60	0	0	0	2	2	1	50,0	1,0	1,0	50%
CU	3	0	0	0	0	0	0	0	15	12	3	0,0	5,0	4,0	100%
EXT	8	0	0	0	0	0	0	0	3	2	0	0,0	0,4	0,3	
OTRO	2	0	0	0	0	0	0	0	0	0	0	0,0	0,0	0,0	
PSI	2	0	6	0	0	0	0	0	0	0	0	3,0	0,0	0,0	
TU	2	20	6	0	0	0	0	0	10	3	1	13,0	5,0	1,5	50%
TUE	1	0	0	0	120	0	0	0	5	1	1	120,0	5,0	1,0	
MEC-4316817	27	7	24	79	120	0	150	2	107	68	19	14,1	4,0	2,5	90%
AD	1	0	0	0	0	0	0	0	0	0	0	0,0	0,0	0,0	
CD	1	0	4	25	0	0	0	0	2	1	1	29,0	2,0	1,0	100%
CU	5	0	6	0	0	0	0	0	28	21	5	1,2	5,6	4,2	100%
EXT	3	0	0	0	0	0	0	0	0	0	0	0,0	0,0	0,0	
OTRO	1	0	0	0	0	0	0	0	0	0	0	0,0	0,0	0,0	
PSI	1	0	6	0	0	0	0	0	0	0	0	6,0	0,0	0,0	
TU	15	7	8	54	120	0	150	2	77	46	13	22,7	5,1	3,1	87%
CEN-04008479	431	224	588	1231	1560	225	450	526	1005	504	150	11,1	2,3	1,2	70%
MEC-4311694	111	55	230	432	480	80	0	191	243	103	32	13,2	2,2	0,9	63%
A	7	1	0	22	0	5	0	0	0	0	0	4,0	0,0	0,0	
AD	10	2	10	105	0	5	0	16	0	0	0	13,8	0,0	0,0	
CD	4	0	0	21	0	5	0	0	12	2	2	6,5	3,0	0,5	50%
CU	8	1	0	0	0	0	0	0	42	34	8	0,1	5,3	4,3	100%
EXT	18	0	0	0	0	5	0	0	0	0	0	0,3	0,0	0,0	
OTRO	5	4	10	41	120	5	0	45	0	0	0	45,0	0,0	0,0	
PSI	19	20	174	143	60	20	0	94	0	0	0	26,9	0,0	0,0	
TU	39	27	36	100	300	35	0	36	183	67	22	13,7	4,7	1,7	56%
TUE	1	0	0	0	0	0	0	0	6	0	0	0,0	6,0	0,0	
MEC-4312324	14	19	12	0	0	0	0	15	27	15	4	3,3	1,9	1,1	80%
A	3	0	0	0	0	0	0	3	0	0	0	1,0	0,0	0,0	
AD	2	6	0	0	0	0	0	0	0	0	0	3,0	0,0	0,0	
CU	1	0	0	0	0	0	0	0	3	3	1	0,0	3,0	3,0	100%
OTRO	1	0	0	0	0	0	0	0	0	0	0	0,0	0,0	0,0	
PSI	2	2	12	0	0	0	0	0	0	0	0	7,0	0,0	0,0	
TU	4	8	0	0	0	0	0	19	12	3	3	2,0	4,8	3,0	75%

Universidad de Almería

UAL

TUE	1	3	0	0	0	0	0	12	5	0	0	15,0	5,0	0,0	
MEC-4314908	66	50	40	106	0	0	150	27	169	121	32	5,7	2,6	1,8	82%
AD	2	1	4	0	0	0	0	2	0	0	0	3,5	0,0	0,0	
CD	1	0	0	0	0	0	0	20	2	0	0	20,0	2,0	0,0	0%
CU	17	2	6	20	0	0	0	0	79	70	17	1,6	4,6	4,1	100%
EXT	17	0	0	0	0	0	0	0	0	0	0	0,0	0,0	0,0	
OTRO	6	4	0	0	0	0	0	0	0	0	0	0,7	0,0	0,0	
PSI	2	3	0	20	0	0	0	3	0	0	0	13,0	0,0	0,0	
TU	21	40	30	66	0	0	150	2	88	51	15	13,7	4,2	2,4	71%
MEC-7500037	135	50	122	312	360	75	0	132	265	126	37	7,8	2,0	0,9	67%
A	5	0	0	0	0	0	0	0	0	0	0	0,0	0,0	0,0	
AD	6	1	10	55	0	5	0	13	0	0	0	14,0	0,0	0,0	
CD	4	0	0	21	0	5	0	0	12	2	2	6,5	3,0	0,5	50%
CU	13	8	6	0	0	0	0	0	68	53	12	1,1	5,2	4,1	92%
EXT	54	0	0	0	0	5	0	0	0	0	0	0,1	0,0	0,0	
OTRO	4	2	10	41	0	5	0	23	0	0	0	20,3	0,0	0,0	
PSI	10	3	60	95	60	20	0	60	0	0	0	29,8	0,0	0,0	
TU	38	36	36	100	300	35	0	36	179	71	23	14,3	4,7	1,9	61%
TUE	1	0	0	0	0	0	0	0	6	0	0	0,0	6,0	0,0	
MEC-4316443	32	20	44	99	420	0	225	26	95	59	19	26,1	3,0	1,8	90%
A	2	0	0	0	0	0	0	0	0	0	0	0,0	0,0	0,0	
AD	7	5	16	25	120	0	75	6	0	0	0	35,3	0,0	0,0	
CU	5	1	0	0	0	0	0	0	26	19	4	0,2	5,2	3,8	80%
OTRO	1	0	0	0	0	0	0	0	0	0	0	0,0	0,0	0,0	
PSI	1	0	0	0	0	0	0	20	0	0	0	20,0	0,0	0,0	
TU	16	14	28	74	300	0	150	0	69	40	15	35,4	4,3	2,5	94%
MEC-7500130	73	30	140	282	300	70	75	135	206	80	26	14,1	2,8	1,1	59%
A	4	0	0	0	0	0	0	0	0	0	0	0,0	0,0	0,0	
AD	9	2	38	55	0	5	75	13	0	0	0	20,9	0,0	0,0	
CD	5	0	0	21	0	5	0	0	16	2	2	5,2	3,2	0,4	40%
CEU	1	0	0	0	0	0	0	0	6	1	0	0,0	6,0	1,0	0%
CU	4	0	0	0	0	0	0	0	19	19	4	0,0	4,8	4,8	100%
OTRO	3	2	10	41	0	5	0	23	0	0	0	27,0	0,0	0,0	
PSI	12	8	56	65	0	20	0	63	0	0	0	17,7	0,0	0,0	
TU	34	18	36	100	300	35	0	36	159	58	20	15,4	4,7	1,7	59%
TUE	1	0	0	0	0	0	0	0	6	0	0	0,0	6,0	0,0	
CEN-04008510	366	232	218	415	780	5	675	197	924	625	170	6,9	2,5	1,7	84%
MEC-5600207	11	22	0	29	0	0	0	0	12	7	3	4,6	1,1	0,6	100%
A	1	0	0	0	0	0	0	0	0	0	0	0,0	0,0	0,0	
AD	1	6	0	0	0	0	0	0	0	0	0	6,0	0,0	0,0	
EXT	6	0	0	0	0	0	0	0	0	0	0	0,0	0,0	0,0	
TU	3	16	0	29	0	0	0	0	12	7	3	15,0	4,0	2,3	100%
MEC-5600265	55	26	6	0	0	0	0	0	77	48	12	0,6	1,4	0,9	80%
CU	9	8	6	0	0	0	0	0	47	33	8	1,6	5,2	3,7	89%
EXT	39	0	0	0	0	0	0	0	0	0	0	0,0	0,0	0,0	
OTRO	1	0	0	0	0	0	0	0	0	0	0	0,0	0,0	0,0	
TU	6	18	0	0	0	0	0	0	30	15	4	3,0	5,0	2,5	67%
(en blanco)	0	0	0	0	0	0	0	0	0	0	0				
MEC-5600370	66	50	40	106	0	0	150	27	169	121	32	5,7	2,6	1,8	82%
AD	2	1	4	0	0	0	0	2	0	0	0	3,5	0,0	0,0	
CD	1	0	0	0	0	0	0	20	2	0	0	20,0	2,0	0,0	0%
CU	17	2	6	20	0	0	0	0	79	70	17	1,6	4,6	4,1	100%
EXT	17	0	0	0	0	0	0	0	0	0	0	0,0	0,0	0,0	
OTRO	6	4	0	0	0	0	0	0	0	0	0	0,7	0,0	0,0	
PSI	2	3	0	20	0	0	0	3	0	0	0	13,0	0,0	0,0	
TU	21	40	30	66	0	0	150	2	88	51	15	13,7	4,2	2,4	71%
(en blanco)	0	0	0	0	0	0	0	0	0	0	0				
MEC-5600371	0	0	0	0	0	0	0	0	0	0	0				
(en blanco)	0	0	0	0	0	0	0	0	0	0	0				
MEC-5600372	0	0	0	0	0	0	0	0	0	0	0				
(en blanco)	0	0	0	0	0	0	0	0	0	0	0				
MEC-5600373	25	3	0	0	180	0	0	32	105	88	20	8,6	4,2	3,5	91%
AD	2	0	0	0	60	0	0	0	0	0	0	30,0	0,0	0,0	
CD	1	0	0	0	0	0	0	0	0	0	0	0,0	0,0	0,0	0%
CU	11	2	0	0	0	0	0	0	60	55	11	0,2	5,5	5,0	100%
OTRO	1	0	0	0	0	0	0	0	0	0	0	0,0	0,0	0,0	
TU	10	1	0	0	120	0	0	32	45	33	9	15,3	4,5	3,3	90%
(en blanco)	0	0	0	0	0	0	0	0	0	0	0				
MEC-5600374	25	6	0	0	60	0	0	30	97	86	19	3,8	3,9	3,4	90%
AD	3	1	0	0	60	0	0	0	0	0	0	20,3	0,0	0,0	
CD	1	0	0	0	0	0	0	0	0	0	0	0,0	0,0	0,0	0%

Universidad de Almería

UAL

CU	11	2	0	0	0	0	0	0	59	55	11	0,2	5,4	5,0	100%
OTRO	1	0	0	0	0	0	0	0	0	0	0	0,0	0,0	0,0	
TU	9	3	0	0	0	0	0	30	38	31	8	3,7	4,2	3,4	89%
(en blanco)		0	0	0	0	0	0	0							
MEC-5600375	29	10	86	29	120	5	75	3	85	43	15	11,3	2,9	1,5	82%
AD	5	3	24	25	0	0	75	3	0	0	0	26,0	0,0	0,0	
CD	1	0	0	0	0	0	0	0	3	0	0	0,0	3,0	0,0	0%
CU	4	1	0	0	0	0	0	0	23	20	4	0,3	5,8	5,0	100%
EXT	4	0	0	0	0	0	0	0	0	0	0	0,0	0,0	0,0	
OTRO	1	0	0	0	0	0	0	0	0	0	0	0,0	0,0	0,0	
PE	1	0	0	0	0	0	0	0	5	5	1	0,0	5,0	5,0	
PSI	1	0	0	0	0	0	0	0	0	0	0	0,0	0,0	0,0	
TU	12	6	62	4	120	5	0	0	54	18	10	16,4	4,5	1,5	83%
(en blanco)		0	0	0	0	0	0	0							
MEC-5600376	0	0	0	0	0	0	0	0							
(en blanco)		0	0	0	0	0	0	0							
MEC-5600377	7	5	0	50	0	0	0	0	11	8	3	7,9	1,6	1,1	100%
AD	1	1	0	5	0	0	0	0	0	0	0	6,0	0,0	0,0	
EXT	1	0	0	0	0	0	0	0	0	0	0	0,0	0,0	0,0	
OTRO	1	0	0	0	0	0	0	0	0	0	0	0,0	0,0	0,0	
PSI	1	0	0	4	0	0	0	0	0	0	0	4,0	0,0	0,0	
TU	3	4	0	41	0	0	0	0	11	8	3	15,0	3,7	2,7	100%
(en blanco)		0	0	0	0	0	0	0							
MEC-5600378	74	52	38	106	0	0	150	27	194	137	37	5,0	2,6	1,9	82%
AD	2	1	4	0	0	0	0	2	0	0	0	3,5	0,0	0,0	
CD	2	0	0	0	0	0	0	20	5	1	0	10,0	2,5	0,5	0%
CU	20	2	6	20	0	0	0	0	91	79	20	1,4	4,6	4,0	100%
EXT	17	0	0	0	0	0	0	0	0	0	0	0,0	0,0	0,0	
OTRO	7	5	0	0	0	0	0	0	0	0	0	0,7	0,0	0,0	
PSI	3	3	0	20	0	0	0	3	0	0	0	8,7	0,0	0,0	
TU	23	41	28	66	0	0	150	2	98	57	17	12,5	4,3	2,5	74%
(en blanco)		0	0	0	0	0	0	0							
MEC-5600389	46	35	40	66	300	0	225	38	135	70	22	15,3	2,9	1,5	78%
AD	5	4	12	0	120	0	75	4	0	0	0	43,0	0,0	0,0	
C	1	0	0	0	0	0	0	0	3	0	0	0,0	3,0	0,0	
CD	2	5	10	25	60	0	0	0	2	2	1	50,0	1,0	1,0	50%
CU	9	0	6	0	0	0	0	0	47	36	9	0,7	5,2	4,0	100%
EXT	8	0	0	0	0	0	0	0	3	2	0	0,0	0,4	0,3	
OTRO	2	0	0	0	0	0	0	0	0	0	0	0,0	0,0	0,0	
PSI	2	0	6	0	0	0	0	0	0	0	0	3,0	0,0	0,0	
TU	16	26	6	41	0	0	150	34	75	29	11	16,1	4,7	1,8	69%
TUE	1	0	0	0	120	0	0	0	5	1	1	120,0	5,0	1,0	
(en blanco)		0	0	0	0	0	0	0							
MEC-5600797	0	0	0	0	0	0	0	0							
(en blanco)		0	0	0	0	0	0	0							
MEC-5601227	28	23	8	29	120	0	75	40	39	17	7	10,5	1,4	0,6	100%
A	1	0	0	0	0	0	0	0	0	0	0	0,0	0,0	0,0	
AD	3	7	4	0	0	0	75	0	0	0	0	28,7	0,0	0,0	
CU	1	0	0	0	0	0	0	0	7	4	1	0,0	7,0	4,0	100%
EXT	16	0	0	0	0	0	0	0	10	0	0	0,0	0,6	0,0	
OTRO	1	0	0	0	0	0	0	0	0	0	0	0,0	0,0	0,0	
TU	6	16	4	29	120	0	0	40	22	13	6	34,8	3,7	2,2	100%
(en blanco)		0	0	0	0	0	0	0							
CEN-04008522	1276	1301	1634	2035	7320	355	2775	887	3449	1756	539	12,8	2,7	1,4	74%
MEC-2501726	189	78	166	297	1020	50	450	148	592	308	91	11,7	3,1	1,6	75%
A	9	1	0	0	0	0	0	0	0	0	0	0,1	0,0	0,0	
AD	17	8	38	41	180	5	75	3	0	0	0	20,6	0,0	0,0	
C	1	0	0	0	0	0	0	0	3	0	0	0,0	3,0	0,0	
CD	9	2	4	4	0	25	0	0	24	3	2	3,9	2,7	0,3	22%
CEU	1	0	0	0	0	0	0	0	6	1	0	0,0	6,0	1,0	0%
CU	29	7	0	20	0	0	75	0	148	118	28	3,5	5,1	4,1	97%
OTRO	17	9	32	91	240	0	75	48	0	0	0	29,1	0,0	0,0	
PSI	23	15	52	47	180	15	0	45	0	0	0	15,4	0,0	0,0	
TU	81	35	36	94	420	5	225	52	401	185	60	10,7	5,0	2,3	74%
TUE	2	1	4	0	0	0	0	0	10	1	1	2,5	5,0	0,5	
MEC-2501727	175	198	280	316	1080	55	450	128	449	221	69	14,3	2,6	1,3	72%
A	10	1	0	0	0	0	0	0	0	0	0	0,1	0,0	0,0	
AD	18	7	68	41	120	5	150	3	0	0	0	21,9	0,0	0,0	
C	1	8	0	0	0	0	0	0	4	0	0	8,0	4,0	0,0	
CD	11	22	4	4	120	25	0	0	24	3	2	15,9	2,2	0,3	18%
CEU	1	0	0	0	0	0	0	0	6	1	0	0,0	6,0	1,0	0%

Universidad de Almería

UAL

CU	19	9	12	0	0	0	0	0	98	76	17	1,1	5,2	4,0	89%
OTRO	15	5	50	95	120	0	75	29	0	0	0	24,9	0,0	0,0	
PSI	32	99	124	111	420	10	0	74	0	0	0	26,2	0,0	0,0	
TU	65	45	18	65	300	15	225	22	302	141	50	10,6	4,6	2,2	77%
TUE	3	2	4	0	0	0	0	0	15	0	0	2,0	5,0	0,0	
MEC-2501728	150	171	140	216	1080	55	375	121	447	193	64	14,4	3,0	1,3	72%
A	8	1	0	0	0	0	0	0	0	0	0	0,1	0,0	0,0	
AD	14	5	24	41	120	5	75	0	0	0	0	19,3	0,0	0,0	
C	1	0	0	0	0	0	0	0	3	0	0	0,0	3,0	0,0	
CD	11	26	4	4	0	25	0	0	32	4	4	5,4	2,9	0,4	36%
CEU	1	0	0	0	0	0	0	0	6	1	0	0,0	6,0	1,0	0%
CU	15	42	6	0	0	10	0	0	80	62	14	3,9	5,3	4,1	93%
OTRO	12	32	36	75	180	0	75	26	0	0	0	35,3	0,0	0,0	
PSI	23	18	52	47	120	10	0	45	0	0	0	12,7	0,0	0,0	
TU	61	45	14	49	660	5	225	50	305	125	45	17,2	5,0	2,0	74%
TUE	4	2	4	0	0	0	0	0	21	1	1	1,5	5,3	0,3	
MEC-2501729	176	180	280	316	1020	55	450	128	445	215	68	13,8	2,5	1,2	72%
A	13	1	0	0	0	0	0	0	0	0	0	0,1	0,0	0,0	
AD	18	7	68	41	120	5	150	3	0	0	0	21,9	0,0	0,0	
C	1	8	0	0	0	0	0	0	4	0	0	8,0	4,0	0,0	
CD	10	2	4	4	60	25	0	0	24	3	2	9,5	2,4	0,3	20%
CEU	1	0	0	0	0	0	0	0	6	1	0	0,0	6,0	1,0	0%
CU	20	11	12	0	0	0	0	0	102	76	18	1,2	5,1	3,8	90%
OTRO	15	5	50	95	120	0	75	29	0	0	0	24,9	0,0	0,0	
PSI	32	99	124	111	420	10	0	74	0	0	0	26,2	0,0	0,0	
TU	63	45	18	65	300	15	225	22	294	135	48	11,0	4,7	2,1	76%
TUE	3	2	4	0	0	0	0	0	15	0	0	2,0	5,0	0,0	
MEC-2501730	182	181	280	316	1200	60	450	160	479	251	74	14,5	2,6	1,4	74%
A	10	1	0	0	0	0	0	0	0	0	0	0,1	0,0	0,0	
AD	19	7	68	41	180	5	150	3	0	0	0	23,9	0,0	0,0	
C	1	8	0	0	0	0	0	0	4	0	0	8,0	4,0	0,0	
CD	10	2	4	4	60	25	0	0	24	3	2	9,5	2,4	0,3	20%
CEU	1	0	0	0	0	0	0	0	6	1	0	0,0	6,0	1,0	0%
CU	21	9	12	0	0	0	0	0	113	91	19	1,0	5,4	4,3	90%
OTRO	16	5	50	95	120	0	75	59	0	0	0	25,3	0,0	0,0	
PSI	33	99	124	111	420	15	0	74	0	0	0	25,5	0,0	0,0	
TU	68	48	18	65	420	15	225	24	317	156	53	12,0	4,7	2,3	78%
TUE	3	2	4	0	0	0	0	0	15	0	0	2,0	5,0	0,0	
MEC-2503039	173	181	280	316	1020	55	450	128	440	215	68	14,0	2,5	1,2	73%
A	10	1	0	0	0	0	0	0	0	0	0	0,1	0,0	0,0	
AD	18	7	68	41	120	5	150	3	0	0	0	21,9	0,0	0,0	
C	1	8	0	0	0	0	0	0	4	0	0	8,0	4,0	0,0	
CD	10	2	4	4	60	25	0	0	24	3	2	9,5	2,4	0,3	20%
CEU	1	0	0	0	0	0	0	0	6	1	0	0,0	6,0	1,0	0%
CU	18	9	12	0	0	0	0	0	93	71	16	1,2	5,2	3,9	89%
OTRO	15	5	50	95	120	0	75	29	0	0	0	24,9	0,0	0,0	
PSI	33	99	124	111	420	10	0	74	0	0	0	25,4	0,0	0,0	
TU	64	48	18	65	300	15	225	22	298	140	50	10,8	4,7	2,2	78%
TUE	3	2	4	0	0	0	0	0	15	0	0	2,0	5,0	0,0	
MEC-4312442	18	25	4	21	0	0	0	0	55	40	12	2,8	3,1	2,2	86%
CD	1	0	0	0	0	0	0	0	3	1	0	0,0	3,0	1,0	0%
CU	7	2	0	0	0	0	0	0	30	24	7	0,3	4,3	3,4	100%
OTRO	3	3	0	0	0	0	0	0	0	0	0	1,0	0,0	0,0	
PSI	1	0	0	0	0	0	0	0	0	0	0	0,0	0,0	0,0	
TU	6	20	4	21	0	0	0	0	22	15	5	7,5	3,7	2,5	83%
MEC-4314902	57	22	36	109	180	5	0	39	199	128	35	6,9	3,5	2,2	78%
A	1	0	0	0	0	0	0	0	0	0	0	0,0	0,0	0,0	
AD	3	1	10	0	60	0	0	3	0	0	0	24,7	0,0	0,0	
CD	3	0	4	0	0	0	0	0	4	2	1	1,3	1,3	0,7	33%
CU	13	0	0	20	0	0	0	0	66	56	13	1,5	5,1	4,3	100%
OTRO	2	2	0	0	0	0	0	0	0	0	0	1,0	0,0	0,0	
PSI	6	10	6	20	0	5	0	6	0	0	0	7,8	0,0	0,0	
TU	29	9	16	69	120	0	0	30	129	70	21	8,4	4,4	2,4	72%
MEC-4315269	90	140	150	124	420	10	150	35	194	103	31	11,4	2,2	1,1	70%
A	7	0	0	0	0	0	0	0	0	0	0	0,0	0,0	0,0	
AD	10	8	50	0	60	0	150	3	0	0	0	27,1	0,0	0,0	
C	1	8	0	0	0	0	0	0	4	0	0	8,0	4,0	0,0	
CD	3	0	0	0	60	0	0	0	3	1	0	20,0	1,0	0,3	0%
CU	9	0	0	0	0	0	0	0	43	34	8	0,0	4,8	3,8	89%
EXT	2	0	0	0	0	0	0	0	0	0	0	0,0	0,0	0,0	
OTRO	10	3	18	20	0	0	0	3	0	0	0	4,4	0,0	0,0	

Universidad de Almería

UAL

PSI	14	85	72	64	300	0	0	29	0	0	0	39,3	0,0	0,0	
TU	32	35	10	40	0	10	0	0	134	68	23	3,0	4,2	2,1	72%
TUE	2	1	0	0	0	0	0	0	10	0	0	0,5	5,0	0,0	
MEC-4316090	29	5	6	0	0	0	0	0	27	24	7	0,4	0,9	0,8	100%
CU	3	0	0	0	0	0	0	0	16	16	3	0,0	5,3	5,3	100%
EXT	20	0	0	0	0	0	0	0	0	0	0	0,0	0,0	0,0	
OTRO	2	0	0	0	0	0	0	0	0	0	0	0,0	0,0	0,0	
TU	4	5	6	0	0	0	0	0	11	8	4	2,8	2,8	2,0	100%
MEC-4316092	37	120	12	4	300	10	0	0	122	58	20	12,1	3,3	1,6	74%
AD	1	1	0	0	0	0	0	0	0	0	0	1,0	0,0	0,0	
C	1	0	0	0	0	0	0	0	3	0	0	0,0	3,0	0,0	
CD	3	43	0	0	60	0	0	0	6	1	1	34,3	2,0	0,3	33%
CU	5	32	0	0	0	10	0	0	27	21	5	8,4	5,4	4,2	100%
OTRO	2	10	0	0	0	0	0	0	0	0	0	5,0	0,0	0,0	
PSI	6	21	0	0	0	0	0	0	0	0	0	3,5	0,0	0,0	
TU	19	13	12	4	240	0	0	0	86	36	14	14,2	4,5	1,9	74%
CEN-04008534	490	363	358	514	2400	100	900	550	1435	833	224	10,6	2,9	1,7	76%
MEC-2501715	127	164	140	226	840	50	375	126	419	180	53	15,1	3,3	1,4	65%
A	6	1	0	0	0	0	0	0	0	0	0	0,2	0,0	0,0	
AD	12	18	24	41	120	5	75	0	0	0	0	23,6	0,0	0,0	
CD	7	2	4	4	0	25	0	0	21	2	2	5,0	3,0	0,3	29%
CEU	1	0	0	0	0	0	0	0	6	1	0	0,0	6,0	1,0	0%
CU	17	13	6	0	0	0	0	0	95	70	15	1,1	5,6	4,1	88%
OTRO	5	2	32	75	120	0	75	26	0	0	0	66,0	0,0	0,0	
PSI	21	49	52	69	180	10	0	48	0	0	0	19,4	0,0	0,0	
TU	57	78	18	37	420	10	225	52	292	107	36	14,7	5,1	1,9	63%
TUE	1	1	4	0	0	0	0	0	5	0	0	5,0	5,0	0,0	
MEC-2503195	161	95	174	232	960	50	375	135	464	270	75	12,6	2,9	1,7	79%
A	6	1	0	0	0	0	0	0	0	0	0	0,2	0,0	0,0	
AD	18	8	38	41	180	5	75	3	0	0	0	19,4	0,0	0,0	
CD	10	2	4	4	0	25	0	0	24	2	2	3,5	2,4	0,2	20%
CEU	1	0	0	0	0	0	0	0	6	1	0	0,0	6,0	1,0	0%
CU	24	9	0	0	0	0	0	0	140	113	23	0,4	5,8	4,7	96%
OTRO	18	14	56	91	180	0	75	29	0	0	0	24,7	0,0	0,0	
PSI	23	24	52	67	180	10	0	51	0	0	0	16,7	0,0	0,0	
TU	60	36	20	29	420	10	225	52	289	154	50	13,2	4,8	2,6	83%
TUE	1	1	4	0	0	0	0	0	5	0	0	5,0	5,0	0,0	
MEC-4312246	59	26	6	0	0	0	0	0	84	54	13	0,5	1,4	0,9	81%
CU	10	8	6	0	0	0	0	0	54	39	9	1,4	5,4	3,9	90%
EXT	42	0	0	0	0	0	0	0	0	0	0	0,0	0,0	0,0	
OTRO	1	0	0	0	0	0	0	0	0	0	0	0,0	0,0	0,0	
TU	6	18	0	0	0	0	0	0	30	15	4	3,0	5,0	2,5	67%
MEC-4312319	31	10	0	20	180	0	0	35	123	105	24	7,9	4,0	3,4	92%
AD	3	1	0	0	60	0	0	0	0	0	0	20,3	0,0	0,0	
CD	1	0	0	0	0	0	0	0	0	0	0	0,0	0,0	0,0	0%
CU	12	2	0	0	0	0	0	0	66	61	12	0,2	5,5	5,1	100%
OTRO	1	0	0	0	0	0	0	0	0	0	0	0,0	0,0	0,0	
PSI	1	3	0	20	0	0	0	3	0	0	0	26,0	0,0	0,0	
TU	13	4	0	0	120	0	0	32	57	44	12	12,0	4,4	3,4	92%
MEC-4316091	38	11	4	0	180	0	0	54	145	82	24	6,6	3,8	2,2	86%
A	2	0	0	0	0	0	0	0	0	0	0	0,0	0,0	0,0	
AD	1	0	0	0	0	0	0	0	0	0	0	0,0	0,0	0,0	
CU	7	1	0	0	60	0	0	0	38	31	7	8,7	5,4	4,4	100%
OTRO	6	2	0	0	120	0	0	22	0	0	0	24,0	0,0	0,0	
PSI	1	0	0	0	0	0	0	0	0	0	0	0,0	0,0	0,0	
TU	21	8	4	0	0	0	0	32	107	51	17	2,1	5,1	2,4	81%
MEC-4316532	29	5	14	0	60	0	75	60	83	73	17	7,4	2,9	2,5	89%
AD	2	0	4	0	0	0	0	0	0	0	0	2,0	0,0	0,0	
CD	1	0	0	0	0	0	0	0	0	0	0	0,0	0,0	0,0	0%
CU	7	0	0	0	60	0	0	0	37	34	7	8,6	5,3	4,9	100%
EXT	1	0	0	0	0	0	0	0	0	0	0	0,0	0,0	0,0	
OTRO	7	0	10	0	0	0	0	30	0	0	0	5,7	0,0	0,0	
TU	11	5	0	0	0	0	75	30	46	39	10	10,0	4,2	3,5	91%
MEC-2503866	26	21	20	20	120	0	75	117	63	41	9	14,3	2,4	1,6	56%
AD	3	1	4	0	0	0	0	0	0	0	0	1,7	0,0	0,0	
CD	2	0	0	0	60	0	0	0	0	0	0	30,0	0,0	0,0	0%
CU	1	0	0	0	0	0	0	0	6	4	1	0,0	6,0	4,0	100%
OTRO	6	0	0	0	0	0	0	30	0	0	0	5,0	0,0	0,0	
PSI	1	12	0	16	60	0	0	23	0	0	0	111,0	0,0	0,0	
TU	13	8	16	4	0	0	75	64	57	37	8	12,8	4,4	2,8	62%
MEC-2503867	19	31	0	16	60	0	0	23	54	28	9	6,8	2,8	1,5	82%

Universidad de Almería

UAL

A	1	0	0	0	0	0	0	0	0	0	0	0,0	0,0	0,0	
AD	4	14	0	0	0	0	0	0	0	0	0	3,5	0,0	0,0	
CD	1	0	0	0	0	0	0	0	4	0	0	0,0	4,0	0,0	0%
CU	2	0	0	0	0	0	0	0	12	8	2	0,0	6,0	4,0	100%
OTRO	1	0	0	0	0	0	0	0	0	0	0	0,0	0,0	0,0	
PSI	2	15	0	16	60	0	0	23	0	0	0	57,0	0,0	0,0	
TU	8	2	0	0	0	0	0	0	38	20	7	0,3	4,8	2,5	88%
CEN-04008546	724	428	1352	2242	4500	365	2100	1083	1467	619	221	16,7	2,0	0,9	72%
MEC-2501717	186	119	364	620	1020	75	450	281	342	126	45	15,7	1,8	0,7	65%
A	22	13	0	38	0	5	0	5	0	0	0	2,8	0,0	0,0	
AD	25	21	36	142	180	10	75	46	0	0	0	20,4	0,0	0,0	
C	3	1	8	0	0	0	0	0	10	0	0	3,0	3,3	0,0	
CD	14	4	4	66	0	25	0	0	37	6	6	7,1	2,6	0,4	43%
CEU	1	0	0	0	0	0	0	0	6	1	0	0,0	6,0	1,0	0%
CU	7	5	0	0	0	0	0	0	42	30	6	0,7	6,0	4,3	86%
OTRO	12	29	52	152	180	0	150	61	0	0	0	52,0	0,0	0,0	
PSI	51	26	218	163	240	30	0	147	0	0	0	16,2	0,0	0,0	
TU	47	19	42	59	420	5	225	22	227	89	33	16,9	4,8	1,9	70%
TUE	4	1	4	0	0	0	0	0	20	0	0	1,3	5,0	0,0	
MEC-2501718	203	125	454	778	1080	130	450	290	402	158	57	16,3	2,0	0,8	70%
A	21	3	0	38	0	5	0	3	0	0	0	2,3	0,0	0,0	
AD	23	17	36	121	180	10	75	46	0	0	0	21,1	0,0	0,0	
C	4	1	8	0	0	20	0	20	12	0	0	12,3	3,0	0,0	
CD	13	4	4	4	0	25	0	0	35	6	6	2,8	2,7	0,5	46%
CEU	1	0	0	0	0	0	0	0	6	1	0	0,0	6,0	1,0	0%
CU	7	5	0	0	0	0	0	0	42	30	6	0,7	6,0	4,3	86%
OTRO	16	34	82	276	240	5	150	66	0	0	0	53,3	0,0	0,0	
PSI	53	37	280	211	240	50	0	131	0	0	0	17,9	0,0	0,0	
TU	60	22	40	128	420	15	225	24	280	121	45	14,6	4,7	2,0	75%
TUE	5	2	4	0	0	0	0	0	27	0	0	1,2	5,4	0,0	
MEC-2502530	134	81	260	430	900	75	450	258	291	123	42	18,3	2,2	0,9	72%
A	13	2	0	16	0	0	0	3	0	0	0	1,6	0,0	0,0	
AD	23	18	30	119	240	5	75	84	0	0	0	24,8	0,0	0,0	
C	4	1	8	0	0	20	0	20	12	0	0	12,3	3,0	0,0	
CD	8	2	4	29	0	25	0	0	24	3	3	7,5	3,0	0,4	38%
CEU	1	0	0	0	0	0	0	0	6	1	0	0,0	6,0	1,0	0%
CU	7	5	0	0	0	0	0	0	42	30	6	0,7	6,0	4,3	86%
OTRO	7	10	44	81	120	0	75	26	0	0	0	50,9	0,0	0,0	
PSI	28	23	134	131	120	20	0	105	0	0	0	19,0	0,0	0,0	
TU	42	19	36	54	420	5	300	20	202	89	33	20,3	4,8	2,1	79%
TUE	1	1	4	0	0	0	0	0	5	0	0	5,0	5,0	0,0	
MEC-2502724	130	75	192	220	1020	45	600	127	278	128	44	17,5	2,1	1,0	72%
A	13	1	0	0	0	0	0	0	0	0	0	0,1	0,0	0,0	
AD	16	15	28	41	120	5	75	0	0	0	0	17,8	0,0	0,0	
CD	10	3	4	4	0	25	0	0	26	4	4	3,6	2,6	0,4	40%
CEU	1	0	0	0	0	0	0	0	6	1	0	0,0	6,0	1,0	0%
CU	8	5	0	0	120	0	0	0	47	34	7	15,6	5,9	4,3	88%
OTRO	11	9	46	87	300	0	225	59	0	0	0	66,0	0,0	0,0	
PSI	28	21	82	63	180	10	0	48	0	0	0	14,4	0,0	0,0	
TU	42	20	28	25	300	5	300	20	194	89	33	16,6	4,6	2,1	79%
TUE	1	1	4	0	0	0	0	0	5	0	0	5,0	5,0	0,0	
MEC-4312297	11	5	20	10	120	30	75	60	18	7	3	29,1	1,6	0,6	100%
AD	3	4	0	10	120	0	0	40	0	0	0	58,0	0,0	0,0	
C	1	0	0	0	0	20	0	0	3	0	0	20,0	3,0	0,0	
CD	1	0	0	0	0	0	0	0	3	1	1	0,0	3,0	1,0	100%
EXT	2	0	0	0	0	0	0	0	0	0	0	0,0	0,0	0,0	
OTRO	1	0	0	0	0	0	0	0	0	0	0	0,0	0,0	0,0	
PSI	1	0	20	0	0	10	0	20	0	0	0	50,0	0,0	0,0	
TU	2	1	0	0	0	0	75	0	12	6	2	38,0	6,0	3,0	100%
MEC-4312457	23	10	46	50	120	5	0	25	53	29	10	11,1	2,3	1,3	77%
AD	2	1	0	5	0	0	0	20	0	0	0	13,0	0,0	0,0	
CD	1	0	0	0	0	0	0	0	3	1	1	0,0	3,0	1,0	100%
EXT	5	0	0	0	0	0	0	0	0	0	0	0,0	0,0	0,0	
OTRO	1	0	0	0	0	0	0	0	0	0	0	0,0	0,0	0,0	
PSI	2	5	22	4	0	0	0	3	0	0	0	17,0	0,0	0,0	
TU	12	4	24	41	120	5	0	2	50	28	9	16,3	4,2	2,3	75%
MEC-4312459	19	11	8	134	120	5	0	42	56	25	10	16,8	2,9	1,3	77%
AD	2	1	8	10	0	5	0	22	0	0	0	23,0	0,0	0,0	
CD	2	0	0	37	0	0	0	0	5	1	1	18,5	2,5	0,5	50%
CU	2	0	0	0	120	0	0	0	10	8	2	60,0	5,0	4,0	100%
OTRO	2	1	0	25	0	0	0	0	0	0	0	13,0	0,0	0,0	

Universidad de Almería

UAL

PSI	2	0	0	0	0	0	0	20	0	0	0	10,0	0,0	0,0	
TU	9	9	0	62	0	0	0	0	41	16	7	7,9	4,6	1,8	78%
MEC-4314549	16	2	8	0	120	0	75	0	26	22	9	12,8	1,6	1,4	90%
A	2	0	0	0	0	0	0	0	0	0	0	0,0	0,0	0,0	
AD	1	0	0	0	0	0	0	0	0	0	0	0,0	0,0	0,0	
CD	2	1	0	0	0	0	0	0	1	2	2	0,5	0,5	1,0	100%
CU	1	0	0	0	120	0	0	0	5	4	1	120,0	5,0	4,0	100%
OTRO	1	0	0	0	0	0	0	0	0	0	0	0,0	0,0	0,0	
PSI	2	0	0	0	0	0	0	0	0	0	0	0,0	0,0	0,0	
TU	7	1	8	0	0	0	75	0	20	16	6	12,0	2,9	2,3	86%
MEC-4315983	2	0	0	0	0	0	0	0	1	1	1	0,0	0,5	0,5	100%
CD	1	0	0	0	0	0	0	0	1	1	1	0,0	1,0	1,0	100%
OTRO	1	0	0	0	0	0	0	0	0	0	0	0,0	0,0	0,0	
CEN-04008558	340	203	398	556	2460	110	1125	348	680	299	104	15,3	2,0	0,9	73%
MEC-2501129	135	97	218	283	1320	50	600	191	287	124	42	20,4	2,1	0,9	72%
A	22	1	4	0	0	0	0	3	0	0	0	0,4	0,0	0,0	
AD	21	16	34	58	360	5	150	0	0	0	0	29,7	0,0	0,0	
CD	8	2	4	4	0	25	0	0	24	2	2	4,4	3,0	0,3	25%
CEU	1	0	0	0	0	0	0	0	6	1	0	0,0	6,0	1,0	0%
CU	8	5	0	0	0	0	0	0	47	34	7	0,6	5,9	4,3	88%
OTRO	7	18	88	114	240	0	225	68	0	0	0	107,6	0,0	0,0	
PSI	25	25	68	82	300	10	0	60	0	0	0	21,8	0,0	0,0	
TU	41	29	16	25	420	10	225	60	202	87	33	19,1	4,9	2,1	80%
TUE	2	1	4	0	0	0	0	0	8	0	0	2,5	4,0	0,0	
MEC-2501333	112	62	150	202	660	45	375	94	253	105	35	14,2	2,3	0,9	64%
A	15	1	2	0	0	0	0	3	0	0	0	0,4	0,0	0,0	
AD	15	9	24	41	120	5	75	0	0	0	0	18,3	0,0	0,0	
C	2	0	0	0	0	0	0	0	5	1	1	0,0	2,5	0,5	
CD	12	3	8	4	0	25	0	0	29	4	3	3,3	2,4	0,3	25%
CEU	1	0	0	0	0	0	0	0	6	1	0	0,0	6,0	1,0	0%
CU	7	5	0	0	0	0	0	0	42	30	6	0,7	6,0	4,3	86%
OTRO	5	6	34	75	120	0	75	26	0	0	0	67,2	0,0	0,0	
PSI	21	14	70	57	120	10	0	45	0	0	0	15,0	0,0	0,0	
TU	33	23	8	25	300	5	225	20	166	69	25	18,4	5,0	2,1	76%
TUE	1	1	4	0	0	0	0	0	5	0	0	5,0	5,0	0,0	
MEC-4314293	23	2	10	17	120	5	75	20	33	11	5	10,8	1,4	0,5	83%
AD	7	1	10	17	120	0	75	0	0	0	0	31,9	0,0	0,0	
EXT	8	0	0	0	0	0	0	0	5	0	0	0,0	0,6	0,0	
OTRO	1	0	0	0	0	0	0	0	0	0	0	0,0	0,0	0,0	
PSI	1	0	0	0	0	0	0	0	0	0	0	0,0	0,0	0,0	
TU	6	1	0	0	0	5	0	20	28	11	5	4,3	4,7	1,8	83%
MEC-4314295	21	29	6	29	0	0	0	0	23	14	5	3,0	1,1	0,7	100%
A	2	0	0	0	0	0	0	0	0	0	0	0,0	0,0	0,0	
AD	2	11	0	0	0	0	0	0	0	0	0	5,5	0,0	0,0	
EXT	10	0	0	0	0	0	0	0	0	0	0	0,0	0,0	0,0	
OTRO	1	0	0	0	0	0	0	0	0	0	0	0,0	0,0	0,0	
PSI	1	2	6	0	0	0	0	0	0	0	0	8,0	0,0	0,0	
TU	5	16	0	29	0	0	0	0	23	14	5	9,0	4,6	2,8	100%
MEC-4314915	39	13	14	25	360	10	75	43	64	31	12	13,8	1,6	0,8	100%
A	2	0	0	0	0	0	0	0	0	0	0	0,0	0,0	0,0	
AD	3	1	4	0	0	0	75	0	0	0	0	26,7	0,0	0,0	
CU	2	0	0	0	0	0	0	0	12	8	2	0,0	6,0	4,0	100%
EXT	17	0	0	0	0	0	0	0	10	0	0	0,0	0,6	0,0	
OTRO	1	0	0	0	0	0	0	0	0	0	0	0,0	0,0	0,0	
PSI	4	6	6	0	0	0	0	3	0	0	0	3,8	0,0	0,0	
TU	10	6	4	25	360	10	0	40	42	23	10	44,5	4,2	2,3	100%
MEC-4315371	10	0	0	0	0	0	0	0	20	14	5	0,0	2,0	1,4	80%
AD	1	0	0	0	0	0	0	0	0	0	0	0,0	0,0	0,0	
C	1	0	0	0	0	0	0	0	2	1	1	0,0	2,0	1,0	
CD	2	0	0	0	0	0	0	0	4	2	1	0,0	2,0	1,0	50%
EXT	2	0	0	0	0	0	0	0	0	0	0	0,0	0,0	0,0	
OTRO	1	0	0	0	0	0	0	0	0	0	0	0,0	0,0	0,0	
TU	3	0	0	0	0	0	0	0	14	11	3	0,0	4,7	3,7	100%
CEN-04008561	583	250	1028	1057	3180	210	1725	630	1639	658	214	13,9	2,8	1,1	68%
MEC-2501711	113	49	200	242	660	45	375	104	317	125	43	14,8	2,8	1,1	68%
A	7	1	0	0	0	0	0	0	0	0	0	0,1	0,0	0,0	
AD	14	5	24	91	120	5	75	3	0	0	0	23,1	0,0	0,0	
CD	9	2	4	4	0	25	0	0	24	2	2	3,9	2,7	0,2	22%
CEU	1	0	0	0	0	0	0	0	6	1	0	0,0	6,0	1,0	0%
CU	10	5	0	0	0	0	0	0	61	41	9	0,5	6,1	4,1	90%
OTRO	6	4	56	75	120	0	75	28	0	0	0	59,7	0,0	0,0	

Universidad de Almería

UAL

PSI	21	20	94	47	120	10	0	53	0	0	0	16,4	0,0	0,0	
TU	43	11	18	25	300	5	225	20	218	81	32	14,0	5,1	1,9	74%
TUE	2	1	4	0	0	0	0	0	8	0	0	2,5	4,0	0,0	
MEC-2501712	107	40	162	203	660	45	225	94	310	121	39	13,4	2,9	1,1	65%
A	7	1	0	0	0	0	0	0	0	0	0	0,1	0,0	0,0	
AD	13	5	24	66	120	5	75	0	0	0	0	22,7	0,0	0,0	
CD	9	2	4	4	0	25	0	0	24	2	2	3,9	2,7	0,2	22%
CEU	1	0	0	0	0	0	0	0	6	1	0	0,0	6,0	1,0	0%
CU	10	6	0	0	0	0	0	0	61	41	9	0,6	6,1	4,1	90%
OTRO	6	2	38	75	120	0	75	26	0	0	0	56,0	0,0	0,0	
PSI	18	13	74	33	120	10	0	48	0	0	0	16,6	0,0	0,0	
TU	40	10	18	25	300	5	75	20	205	77	28	11,3	5,1	1,9	70%
TUE	3	1	4	0	0	0	0	0	14	0	0	1,7	4,7	0,0	
MEC-2501713	111	64	176	212	720	45	450	176	290	122	38	16,6	2,6	1,1	69%
A	6	1	0	0	0	0	0	0	0	0	0	0,2	0,0	0,0	
AD	15	4	34	41	120	5	75	3	0	0	0	18,8	0,0	0,0	
CD	8	2	4	4	0	25	0	0	25	2	2	4,4	3,1	0,3	25%
CEU	1	0	0	0	0	0	0	0	6	1	0	0,0	6,0	1,0	0%
CU	10	5	0	0	0	0	0	0	59	47	9	0,5	5,9	4,7	90%
OTRO	9	8	74	79	120	0	150	52	0	0	0	53,7	0,0	0,0	
PSI	24	24	52	63	180	10	0	101	0	0	0	17,9	0,0	0,0	
TU	36	18	8	25	300	5	225	20	189	72	27	16,7	5,3	2,0	75%
TUE	2	2	4	0	0	0	0	0	11	0	0	3,0	5,5	0,0	
MEC-2501714	121	59	184	233	720	45	375	164	326	124	39	14,7	2,7	1,0	63%
A	7	1	0	0	0	0	0	0	0	0	0	0,1	0,0	0,0	
AD	16	5	34	66	120	5	75	3	0	0	0	19,3	0,0	0,0	
CD	10	2	4	4	0	25	0	0	28	2	2	3,5	2,8	0,2	20%
CEU	1	0	0	0	0	0	0	0	6	1	0	0,0	6,0	1,0	0%
CU	9	5	0	0	0	0	0	0	55	40	8	0,6	6,1	4,4	89%
OTRO	8	6	50	75	120	0	75	40	0	0	0	45,8	0,0	0,0	
PSI	24	20	74	63	180	10	0	101	0	0	0	18,7	0,0	0,0	
TU	42	18	18	25	300	5	225	20	217	81	29	14,5	5,2	1,9	69%
TUE	4	2	4	0	0	0	0	0	20	0	0	1,5	5,0	0,0	
MEC-4312320	25	9	52	4	240	0	75	0	80	46	14	15,2	3,2	1,8	93%
AD	2	1	24	0	0	0	75	0	0	0	0	50,0	0,0	0,0	
CU	5	2	0	0	0	0	0	0	28	24	5	0,4	5,6	4,8	100%
EXT	5	0	0	0	0	0	0	0	0	0	0	0,0	0,0	0,0	
OTRO	1	0	0	0	0	0	0	0	0	0	0	0,0	0,0	0,0	
PE	1	0	0	0	0	0	0	0	5	5	1	0,0	5,0	5,0	
PSI	1	0	0	0	0	0	0	0	0	0	0	0,0	0,0	0,0	
TU	9	6	28	4	240	0	0	0	42	17	8	30,9	4,7	1,9	89%
TUE	1	0	0	0	0	0	0	0	5	0	0	0,0	5,0	0,0	
MEC-4312321	17	2	34	25	0	5	0	3	38	9	6	4,1	2,2	0,5	67%
AD	4	2	0	25	0	0	0	3	0	0	0	7,5	0,0	0,0	
CD	1	0	0	0	0	0	0	0	3	0	0	0,0	3,0	0,0	0%
EXT	3	0	0	0	0	0	0	0	0	0	0	0,0	0,0	0,0	
OTRO	1	0	0	0	0	0	0	0	0	0	0	0,0	0,0	0,0	
TU	8	0	34	0	0	5	0	0	35	9	6	4,9	4,4	1,1	75%
MEC-4316212	6	1	24	0	0	0	75	0	17	11	2	16,7	2,8	1,8	67%
AD	1	1	24	0	0	0	75	0	0	0	0	100,0	0,0	0,0	
CEU	1	0	0	0	0	0	0	0	6	1	0	0,0	6,0	1,0	0%
CU	2	0	0	0	0	0	0	0	11	10	2	0,0	5,5	5,0	100%
OTRO	1	0	0	0	0	0	0	0	0	0	0	0,0	0,0	0,0	
PSI	1	0	0	0	0	0	0	0	0	0	0	0,0	0,0	0,0	
MEC-7000796	59	19	160	108	120	20	75	81	194	70	25	9,9	3,3	1,2	68%
A	2	0	0	0	0	0	0	0	0	0	0	0,0	0,0	0,0	
AD	5	1	0	50	0	0	0	3	0	0	0	10,8	0,0	0,0	
CD	3	0	0	4	0	20	0	0	5	0	0	8,0	1,7	0,0	0%
CU	5	1	0	0	0	0	0	0	30	23	5	0,2	6,0	4,6	100%
OTRO	5	4	62	25	0	0	75	28	0	0	0	38,8	0,0	0,0	
PSI	9	13	88	29	120	0	0	30	0	0	0	31,1	0,0	0,0	
TU	29	0	10	0	0	0	0	20	156	47	20	1,0	5,4	1,6	69%
TUE	1	0	0	0	0	0	0	0	3	0	0	0,0	3,0	0,0	
MEC-4316533	24	7	36	30	60	5	75	8	67	30	8	9,2	2,8	1,3	67%
A	1	0	0	0	0	0	0	0	0	0	0	0,0	0,0	0,0	
AD	5	1	36	5	0	5	75	2	0	0	0	24,8	0,0	0,0	
CD	1	0	0	0	0	0	0	0	4	0	0	0,0	4,0	0,0	0%
CEU	1	0	0	0	0	0	0	0	6	1	0	0,0	6,0	1,0	0%
CU	4	0	0	0	0	0	0	0	22	22	4	0,0	5,5	5,5	100%
OTRO	2	1	0	25	0	0	0	0	0	0	0	13,0	0,0	0,0	
PSI	4	5	0	0	60	0	0	6	0	0	0	17,8	0,0	0,0	

TU	6	0	0	0	0	0	0	0	35	7	4	0,0	5,8	1,2	67%
CEN-04008571	273	121	232	341	1680	65	525	434	686	372	112	12,4	2,5	1,4	74%
MEC-2501716	154	71	178	246	1080	50	450	254	402	201	60	15,1	2,6	1,3	71%
A	6	1	0	0	0	0	0	0	0	0	0	0,2	0,0	0,0	
AD	17	7	26	41	240	5	75	5	0	0	0	23,5	0,0	0,0	
CD	11	3	4	4	0	25	0	20	31	6	4	5,1	2,8	0,5	36%
CEU	1	0	0	0	0	0	0	0	6	1	0	0,0	6,0	1,0	0%
CU	20	7	0	0	0	0	0	0	109	82	18	0,4	5,5	4,1	90%
OTRO	22	19	70	100	120	0	150	132	0	0	0	26,9	0,0	0,0	
PSI	23	16	62	72	120	10	0	45	0	0	0	14,1	0,0	0,0	

Resultados Académicos

Detalle de los resultados

CréMt	Créditos Matriculados
CréSu	Créditos Superados en examen
TRen	Tasa de Rendimiento (CréSu / CréMt)
CréPr	Créditos Presentados a examen
CréSu	Créditos Superados en examen
TExt	Tasa de Éxito (CréSup / CréPr)
NP	Número de No Presentados
Sus	Número de Suspensos
Apr	Número de Aprobados
Not	Número de Notables
Sob	Número de Sobresalientes
MH	Número de Matrículas de Honor
SC	Número Sin Calificar
TExp	Tasa de Expectativas (CréPr / CréMt)
TExc	Tasa de Excelencia Académica (Suma de número de MH + Sob / Suma número de calificaciones)

Título	CréMt	CréSu	TRen	CréPr	CréSu	TExt	NP	Sus	Apr	Not	Sob	MH	SC	TExp	TExc
CEN-04008081	127789	95660	75%	112346	95660	85%	2503	2749	7430	6041	1894	221	94	88%	12%
MEC-2501721	14106	10116	72%	12276	10116	82%	303	360	894	576	168	30	11	87%	10%
1 Curso	4956	3108	63%	4176	3108	74%	130	178	383	127	6	2	1	84%	1%
2 Curso	3264	2328	71%	2796	2328	83%	78	78	191	155	34	8	1	86%	9%
4 Curso	2436	2004	82%	2148	2004	93%	46	24	84	151	71	10	6	88%	24%
3 Curso	3450	2676	78%	3156	2676	85%	49	80	236	143	57	10	3	91%	13%
MEC-7000650	16192	13988	86%	15119	13988	93%	161	175	696	904	426	53	4	93%	21%
1 Curso	3893	3084	79%	3474	3084	89%	63	59	199	192	62	17	0	89%	15%
2 Curso	3876	3298	85%	3678	3298	90%	28	59	140	250	44	12	0	95%	11%
4 Curso	2890	2750	95%	2819	2750	98%	10	11	156	172	80	4	0	98%	20%
3 Curso	3483	2944	85%	3206	2944	92%	42	41	156	180	106	9	0	92%	23%
5 Curso	2050	1912	93%	1942	1912	98%	18	5	45	110	134	11	4	95%	48%
MEC-2501725	12069	9723	81%	10704	9723	91%	213	157	718	601	165	19	14	89%	11%
1 Curso	3240	2442	75%	2814	2442	87%	71	62	251	127	29	0	0	87%	6%
2 Curso	2958	2538	86%	2745	2538	92%	32	32	149	181	36	11	0	93%	11%
4 Curso	2370	1842	78%	1896	1842	97%	72	9	110	134	43	2	14	80%	15%
3 Curso	3501	2901	83%	3249	2901	89%	38	54	208	159	57	6	0	93%	13%
MEC-2501719	37188	27474	74%	32940	27474	83%	704	911	2487	1618	379	51	22	89%	8%
1 Curso	12702	8724	69%	10992	8724	79%	285	378	1013	391	38	12	2	87%	3%
2 Curso	8046	5256	65%	7134	5256	74%	152	313	509	301	54	12	0	89%	6%
4 Curso	7572	6396	84%	6678	6396	96%	145	47	347	470	188	17	20	88%	19%
3 Curso	8868	7098	80%	8136	7098	87%	122	173	618	456	99	10	0	92%	8%
MEC-2501722	21468	14124	66%	18342	14124	77%	506	689	1313	751	190	27	6	85%	7%
1 Curso	7536	4500	60%	6300	4500	71%	206	300	527	200	15	8	0	84%	2%
2 Curso	5952	3504	59%	5052	3504	69%	148	257	350	189	31	14	0	85%	5%
4 Curso	3558	2844	80%	3066	2844	93%	69	24	137	205	56	3	6	86%	14%
3 Curso	4422	3276	74%	3924	3276	83%	83	108	299	157	88	2	0	89%	14%
MEC-2501723	18696	13950	75%	16554	13950	84%	357	434	1108	953	213	27	14	89%	9%
1 Curso	5682	3636	64%	4800	3636	76%	147	194	437	150	14	5	0	84%	2%
2 Curso	5250	3960	75%	4878	3960	81%	62	153	298	327	29	6	0	93%	4%
4 Curso	3666	2880	79%	3048	2880	94%	103	28	148	204	96	8	14	83%	21%
3 Curso	4098	3474	85%	3828	3474	91%	45	59	225	272	74	8	0	93%	13%
MEC-4312322	1314	765	58%	795	765	96%	71	5	12	58	46	2	0	61%	39%
1 Curso	1314	765	58%	795	765	96%	71	5	12	58	46	2	0	61%	39%
MEC-4314551	1662	1515	91%	1515	1515	100%	22	0	35	150	46	3	0	91%	21%
1 Curso	1662	1515	91%	1515	1515	100%	22	0	35	150	46	3	0	91%	21%
MEC-4312627	1782	1398	78%	1434	1398	97%	65	8	63	200	125	2	23	80%	32%
1 Curso	1782	1398	78%	1434	1398	97%	65	8	63	200	125	2	23	80%	32%
MEC-4315229	2568	1989	77%	2043	1989	97%	78	9	81	172	86	4	0	80%	26%

1 Curso	2568	1989	77%	2043	1989	97%	78	9	81	172	86	4	0	80%	26%
MEC-4315264	744	618	83%	624	618	99%	23	1	23	58	50	3	0	84%	39%
1 Curso	744	618	83%	624	618	99%	23	1	23	58	50	3	0	84%	39%
CEN-04008091	71115	55250	78%	61708	55250	90%	1413	916	3526	3389	1379	112	31	87%	16%
MEC-4313672	4627	4521	98%	4536	4521	100%	16	3	108	428	285	9	0	98%	35%
1 Curso	3247	3165	97%	3180	3165	100%	15	3	106	388	238	7	0	98%	33%
2 Curso	1380	1356	98%	1356	1356	100%	1	0	2	40	47	2	0	98%	54%
MEC-2501720	44795	35231	79%	39523	35231	89%	708	552	2213	1873	706	62	25	88%	14%
1 Curso	10857	8228	76%	9543	8228	86%	171	177	605	393	82	14	1	88%	8%
2 Curso	14170	11339	80%	12933	11339	88%	162	200	801	576	97	25	2	91%	7%
4 Curso	9784	8170	84%	8838	8170	92%	159	80	339	489	392	14	21	90%	31%
3 Curso	9984	7494	75%	8209	7494	91%	216	95	468	415	135	9	1	82%	13%
MEC-2501724	12822	8970	70%	10554	8970	85%	378	264	769	530	174	22	6	82%	11%
1 Curso	3612	2646	73%	3186	2646	83%	71	90	238	139	59	5	0	88%	12%
2 Curso	3384	2268	67%	2628	2268	86%	126	60	223	121	28	6	0	78%	8%
4 Curso	2556	1908	75%	2148	1908	89%	68	40	111	135	66	6	6	84%	20%
3 Curso	3270	2148	66%	2592	2148	83%	113	74	197	135	21	5	0	79%	6%
MEC-2501130	5886	4470	76%	4998	4470	89%	148	88	314	287	89	13	0	85%	13%
1 Curso	1950	1122	58%	1470	1122	76%	80	58	108	72	7	0	0	75%	3%
2 Curso	996	816	82%	858	816	95%	23	7	76	36	17	7	0	86%	17%
4 Curso	1452	1236	85%	1302	1236	95%	25	11	54	75	33	2	0	90%	20%
3 Curso	1488	1296	87%	1368	1296	95%	20	12	76	104	32	4	0	92%	16%
MEC-4314556	1677	876	52%	915	876	96%	141	9	76	94	28	4	0	55%	15%
1 Curso	1677	876	52%	915	876	96%	141	9	76	94	28	4	0	55%	15%
MEC-4316817	1308	1182	90%	1182	1182	100%	22	0	46	177	97	2	0	90%	31%
1 Curso	1308	1182	90%	1182	1182	100%	22	0	46	177	97	2	0	90%	31%
CEN-04008479	21770	20471	94%	20586	20471	99%	224	27	400	1770	1966	65	3	95%	48%
MEC-4311694	13942	13394	96%	13446	13394	100%	88	10	159	1052	1253	42	1	96%	51%
1 Curso	13942	13394	96%	13446	13394	100%	88	10	159	1052	1253	42	1	96%	51%
MEC-4312324	1881	1863	99%	1863	1863	100%	3	0	129	219	117	0	0	99%	25%
1 Curso	1881	1863	99%	1863	1863	100%	3	0	129	219	117	0	0	99%	25%
MEC-7500037	934	816	87%	830	816	98%	12	2	8	50	66	2	2	89%	53%
1 Curso	774	706	91%	720	706	98%	7	2	5	44	64	2	2	93%	56%
2 Curso	160	110	69%	110	110	100%	5	0	3	6	2	0	0	69%	18%
MEC-4314908	2064	1635	79%	1680	1635	97%	78	14	77	166	171	10	0	81%	41%
1 Curso	2064	1635	79%	1680	1635	97%	78	14	77	166	171	10	0	81%	41%
MEC-7500130	915	897	98%	901	897	100%	3	1	9	81	113	3	0	98%	56%
1 Curso	915	897	98%	901	897	100%	3	1	9	81	113	3	0	98%	56%
MEC-4316443	2034	1866	92%	1866	1866	100%	40	0	18	202	246	8	0	92%	54%
1 Curso	2034	1866	92%	1866	1866	100%	40	0	18	202	246	8	0	92%	54%
CEN-04008522	96361	63389	66%	76432	63389	83%	3067	2151	4971	3895	1458	188	95	79%	13%
MEC-2501728	28410	19206	68%	22890	19206	84%	870	614	1407	1219	448	91	36	81%	14%
1 Curso	11844	7584	64%	9684	7584	78%	360	350	712	445	74	33	1	82%	7%
2 Curso	6858	3972	58%	5040	3972	79%	303	178	368	246	33	15	13	73%	6%
4 Curso	3468	2526	73%	2586	2526	98%	97	10	40	153	179	13	17	75%	49%
3 Curso	6096	5058	83%	5514	5058	92%	97	76	287	375	152	29	5	90%	20%
0 Curso	144	66	46%	66	66	100%	13	0	0	0	10	1	0	46%	100%
MEC-2501726	21974	15495	71%	18141	15495	85%	536	424	1163	991	279	23	15	83%	10%
1 Curso	8265	5016	61%	6168	5016	81%	296	174	416	288	45	2	0	75%	5%
2 Curso	5340	3831	72%	4713	3831	81%	95	136	289	242	28	1	0	88%	4%
4 Curso	4205	3201	76%	3426	3201	93%	91	50	187	217	163	14	15	81%	28%
3 Curso	4164	3447	83%	3834	3447	90%	54	64	271	244	43	6	0	92%	8%
MEC-2501727	12324	7200	58%	9393	7200	77%	455	353	653	344	112	22	8	76%	9%
1 Curso	4890	2778	57%	3636	2778	76%	209	143	259	145	47	12	0	74%	10%
2 Curso	3378	1836	54%	2502	1836	73%	146	111	189	94	15	8	0	74%	6%
4 Curso	1956	1368	70%	1536	1368	89%	44	28	101	54	28	2	7	79%	14%
3 Curso	2100	1218	58%	1719	1218	71%	56	71	104	51	22	0	1	82%	9%
MEC-2501729	17298	10554	61%	13518	10554	78%	578	494	979	540	156	9	30	78%	8%
1 Curso	6018	3246	54%	4368	3246	74%	275	187	326	162	51	2	0	73%	7%
2 Curso	4524	2334	52%	3480	2334	67%	174	191	264	107	18	0	0	77%	3%
4 Curso	3360	2316	69%	2598	2316	89%	75	47	152	100	58	1	30	77%	16%
3 Curso	3396	2658	78%	3072	2658	87%	54	69	237	171	29	6	0	90%	7%
MEC-2503039	5028	3075	61%	3783	3075	81%	204	117	256	141	71	10	1	75%	14%
1 Curso	2382	1122	47%	1518	1122	74%	144	66	117	53	15	2	0	64%	7%
2 Curso	1020	528	52%	726	528	73%	49	33	59	21	8	0	0	71%	7%
4 Curso	762	666	87%	702	666	95%	7	6	36	29	22	4	1	92%	27%
3 Curso	864	759	88%	837	759	91%	4	12	44	38	26	4	0	97%	24%
MEC-2501730	5310	3069	58%	3771	3069	81%	236	115	255	159	54	8	4	71%	10%
1 Curso	2154	1134	53%	1458	1134	78%	116	54	108	59	19	3	0	68%	9%
2 Curso	1266	636	50%	894	636	71%	62	43	79	26	1	0	0	71%	1%
4 Curso	1002	744	74%	792	744	94%	22	8	28	42	22	1	4	79%	23%

3 Curso	888	555	63%	627	555	89%	36	10	40	32	12	4	0	71%	16%
MEC-4314885	48	36	75%	36	36	100%	1	0	0	1	2	0	0	75%	67%
2 Curso	48	36	75%	36	36	100%	1	0	0	1	2	0	0	75%	67%
MEC-4314902	1669	1466	88%	1474	1466	99%	31	2	106	163	68	8	1	88%	22%
1 Curso	1080	1018	94%	1026	1018	99%	12	2	99	125	24	4	0	95%	11%
2 Curso	589	448	76%	448	448	100%	19	0	7	38	44	4	1	76%	52%
MEC-4312442	324	222	69%	222	222	100%	15	0	5	15	38	0	0	69%	66%
1 Curso	324	222	69%	222	222	100%	15	0	5	15	38	0	0	69%	66%
MEC-4315269	1872	1343	72%	1478	1343	91%	70	31	92	146	63	3	0	79%	20%
1 Curso	1359	1016	75%	1136	1016	89%	52	26	81	109	42	2	0	84%	17%
2 Curso	513	327	64%	342	327	96%	18	5	11	37	21	1	0	67%	29%
MEC-4316090	777	668	86%	671	668	100%	25	1	22	84	57	3	0	86%	36%
1 Curso	777	668	86%	671	668	100%	25	1	22	84	57	3	0	86%	36%
MEC-4316092	1328	1056	80%	1056	1056	100%	46	0	33	92	110	11	0	80%	49%
1 Curso	1088	948	87%	948	948	100%	35	0	33	89	104	11	0	87%	49%
2 Curso	240	108	45%	108	108	100%	11	0	0	3	6	0	0	45%	67%
CEN-04008534	59514	50467	85%	54618	50467	92%	716	659	3247	3291	1215	216	22	92%	17%
MEC-2501715	16788	13446	80%	15012	13446	90%	248	247	1003	696	213	72	4	89%	13%
1 Curso	5790	4728	82%	5268	4728	90%	66	89	319	255	40	17	0	91%	8%
2 Curso	5820	4752	82%	5310	4752	89%	69	80	319	273	92	31	0	91%	15%
4 Curso	1950	1608	82%	1692	1608	95%	32	14	123	62	51	9	3	87%	23%
3 Curso	3228	2358	73%	2742	2358	86%	81	64	242	106	30	15	1	85%	10%
MEC-2501127	5232	4512	86%	4776	4512	94%	55	37	281	212	125	9	2	91%	20%
1 Curso	780	642	82%	726	642	88%	7	10	45	15	7	0	0	93%	9%
2 Curso	1356	1182	87%	1260	1182	94%	16	13	89	79	26	3	0	93%	14%
4 Curso	1752	1434	82%	1500	1434	96%	26	11	62	59	74	3	2	86%	37%
3 Curso	1344	1254	93%	1290	1254	97%	6	3	85	59	18	3	0	96%	13%
MEC-2503195	17016	15654	92%	16307	15654	96%	111	112	872	1299	388	60	9	96%	16%
1 Curso	4626	4218	91%	4530	4218	93%	16	52	333	324	31	15	0	98%	6%
2 Curso	4032	3624	90%	3810	3624	95%	37	31	221	304	73	6	0	94%	12%
4 Curso	4110	3834	93%	3876	3834	99%	28	7	78	259	167	18	8	94%	35%
3 Curso	4248	3978	94%	4091	3978	97%	30	22	240	412	117	21	1	96%	17%
MEC-2501128	9843	8172	83%	9045	8172	90%	117	131	566	413	134	31	1	92%	13%
1 Curso	780	630	81%	726	630	87%	6	12	39	19	3	2	0	93%	7%
2 Curso	3846	3108	81%	3468	3108	90%	58	58	232	157	43	15	0	90%	11%
4 Curso	2202	1986	90%	2058	1986	97%	18	12	106	96	63	3	1	93%	24%
3 Curso	3015	2448	81%	2793	2448	88%	35	49	189	141	25	11	0	93%	9%
MEC-4312319	1859	1717	92%	1733	1717	99%	20	2	65	149	109	5	6	93%	35%
1 Curso	1859	1717	92%	1733	1717	99%	20	2	65	149	109	5	6	93%	35%
MEC-4312246	130	94	72%	94	94	100%	4	0	2	1	8	0	0	72%	73%
1 Curso	130	94	72%	94	94	100%	4	0	2	1	8	0	0	72%	73%
MEC-4316091	927	770	83%	776	770	99%	22	1	13	75	65	8	0	84%	45%
1 Curso	927	770	83%	776	770	99%	22	1	13	75	65	8	0	84%	45%
MEC-4316532	939	918	98%	918	918	100%	2	0	9	92	121	9	0	98%	56%
1 Curso	939	918	98%	918	918	100%	2	0	9	92	121	9	0	98%	56%
MEC-2503867	2226	1626	73%	1902	1626	85%	54	46	141	101	19	10	0	85%	9%
1 Curso	2226	1626	73%	1902	1626	85%	54	46	141	101	19	10	0	85%	9%
MEC-2503866	4554	3558	78%	4056	3558	88%	83	83	295	253	33	12	0	89%	7%
1 Curso	4554	3558	78%	4056	3558	88%	83	83	295	253	33	12	0	89%	7%
CEN-04008546	141417	133054	94%	136055	133054	98%	830	451	3948	9333	6080	298	17	96%	32%
MEC-2501718	52574	49459	94%	50892	49459	97%	254	206	1618	3211	1837	119	3	97%	28%
1 Curso	12852	11724	91%	12276	11724	96%	96	92	565	1028	333	28	0	96%	18%
2 Curso	13503	12750	94%	13065	12750	98%	66	43	499	861	513	37	0	97%	28%
4 Curso	12918	12546	97%	12624	12546	99%	43	10	190	575	652	37	3	98%	47%
3 Curso	12935	12103	94%	12591	12103	96%	44	61	355	715	325	16	0	97%	23%
0 Curso	366	336	92%	336	336	100%	5	0	9	32	14	1	0	92%	27%
MEC-2501717	46272	44155	95%	44742	44155	99%	241	86	1128	2899	2106	79	5	97%	35%
1 Curso	12090	10980	91%	11238	10980	98%	142	43	598	981	235	16	0	93%	13%
2 Curso	11100	10636	96%	10848	10636	98%	38	32	373	776	432	8	0	98%	27%
4 Curso	11736	11346	97%	11418	11346	99%	47	6	75	584	620	29	5	97%	49%
3 Curso	11346	11193	99%	11238	11193	100%	14	5	82	558	819	26	0	99%	57%
MEC-2502724	19068	17574	92%	18240	17574	96%	133	110	816	1380	600	55	7	96%	22%
1 Curso	4890	4614	94%	4692	4614	98%	33	13	139	478	135	17	0	96%	19%
2 Curso	4956	4452	90%	4764	4452	93%	32	52	355	294	85	8	0	96%	12%
4 Curso	5478	5136	94%	5232	5136	98%	36	15	168	343	250	17	7	96%	34%
3 Curso	3744	3372	90%	3552	3372	95%	32	30	154	265	130	13	0	95%	24%
MEC-2502530	15942	14766	93%	15060	14766	98%	135	46	292	1254	708	36	0	94%	32%
1 Curso	4314	4080	95%	4146	4080	98%	28	11	75	418	180	7	0	96%	27%
2 Curso	3648	3528	97%	3540	3528	100%	18	2	86	309	177	16	0	97%	33%
4 Curso	3864	3432	89%	3552	3432	97%	40	17	57	191	149	4	0	92%	37%
3 Curso	4116	3726	91%	3822	3726	97%	49	16	74	336	202	9	0	93%	33%

MEC-4314549	1440	1404	98%	1404	1404	100%	3	0	35	120	98	2	0	98%	39%
1 Curso	1440	1404	98%	1404	1404	100%	3	0	35	120	98	2	0	98%	39%
MEC-4312297	1338	1224	91%	1224	1224	100%	9	0	17	69	57	0	0	91%	40%
1 Curso	1338	1224	91%	1224	1224	100%	9	0	17	69	57	0	0	91%	40%
MEC-4312459	2076	1917	92%	1938	1917	99%	23	3	17	166	224	5	0	93%	55%
1 Curso	2076	1917	92%	1938	1917	99%	23	3	17	166	224	5	0	93%	55%
MEC-4312457	2079	1947	94%	1947	1947	100%	30	0	8	154	422	2	2	94%	72%
1 Curso	2079	1947	94%	1947	1947	100%	30	0	8	154	422	2	2	94%	72%
MEC-4315983	628	608	97%	608	608	100%	2	0	17	80	28	0	0	97%	22%
1 Curso	628	608	97%	608	608	100%	2	0	17	80	28	0	0	97%	22%
CEN-04008558	58047	54369	94%	56097	54369	97%	299	288	1635	3822	2529	90	0	97%	31%
MEC-2501129	33942	32148	95%	33420	32148	96%	87	211	949	2266	1202	33	0	98%	26%
1 Curso	8904	8040	90%	8616	8040	93%	48	96	466	779	92	3	0	97%	7%
2 Curso	9312	8868	95%	9222	8868	96%	15	59	231	722	379	9	0	99%	28%
4 Curso	7956	7848	99%	7878	7848	100%	13	4	56	339	378	9	0	99%	49%
3 Curso	7770	7392	95%	7704	7392	96%	11	52	196	426	353	12	0	99%	35%
MEC-2501333	16476	15504	94%	15954	15504	97%	85	75	587	1098	568	32	0	97%	25%
1 Curso	4236	4032	95%	4068	4032	99%	28	6	108	369	181	14	0	96%	29%
2 Curso	4626	4260	92%	4446	4260	96%	30	31	240	336	125	9	0	96%	18%
4 Curso	3870	3552	92%	3756	3552	95%	17	34	138	148	120	1	0	97%	27%
3 Curso	3744	3660	98%	3684	3660	99%	10	4	101	245	142	8	0	98%	30%
MEC-4314915	3231	2988	92%	2988	2988	100%	22	0	22	191	455	14	0	92%	69%
1 Curso	3231	2988	92%	2988	2988	100%	22	0	22	191	455	14	0	92%	69%
MEC-4314293	1842	1431	78%	1437	1431	100%	69	2	30	160	66	8	0	78%	28%
1 Curso	1842	1431	78%	1437	1431	100%	69	2	30	160	66	8	0	78%	28%
MEC-4314295	1365	1146	84%	1146	1146	100%	32	0	25	36	163	1	0	84%	73%
1 Curso	1365	1146	84%	1146	1146	100%	32	0	25	36	163	1	0	84%	73%
MEC-4315371	1191	1152	97%	1152	1152	100%	4	0	22	71	75	2	0	97%	45%
1 Curso	1191	1152	97%	1152	1152	100%	4	0	22	71	75	2	0	97%	45%
CEN-04008561	44860	36622	82%	39172	36622	93%	980	418	2279	2526	1492	222	20	87%	25%
MEC-2501713	10140	8232	81%	8832	8232	93%	218	100	574	540	204	54	0	87%	18%
1 Curso	2772	2160	78%	2358	2160	92%	69	33	128	179	40	13	0	85%	13%
2 Curso	2832	2388	84%	2484	2388	96%	58	16	204	151	30	13	0	88%	10%
4 Curso	2172	1878	86%	1926	1878	98%	41	8	84	102	110	17	0	89%	40%
3 Curso	2364	1806	76%	2064	1806	88%	50	43	158	108	24	11	0	87%	10%
MEC-2501712	8676	7122	82%	7602	7122	94%	179	80	528	388	224	47	0	88%	21%
1 Curso	2268	1752	77%	1926	1752	91%	57	29	157	94	29	12	0	85%	13%
2 Curso	2130	1836	86%	1932	1836	95%	33	16	135	91	63	17	0	91%	25%
4 Curso	1944	1578	81%	1686	1578	94%	43	18	67	85	96	15	0	87%	40%
3 Curso	2334	1956	84%	2058	1956	95%	46	17	169	118	36	3	0	88%	11%
MEC-2501711	14910	12138	81%	13278	12138	91%	272	190	742	816	415	50	0	89%	21%
1 Curso	3966	3078	78%	3528	3078	87%	73	75	221	183	92	17	0	89%	19%
2 Curso	3570	3192	89%	3264	3192	98%	51	12	171	276	76	9	0	91%	16%
4 Curso	3114	2340	75%	2640	2340	89%	79	50	133	125	122	10	0	85%	30%
3 Curso	4260	3528	83%	3846	3528	92%	69	53	217	232	125	14	0	90%	22%
MEC-2501714	2064	1686	82%	1818	1686	93%	41	22	95	111	61	14	0	88%	25%
1 Curso	534	384	72%	462	384	83%	12	13	21	28	13	2	0	87%	19%
2 Curso	636	516	81%	564	516	91%	12	8	32	35	14	5	0	89%	20%
4 Curso	600	522	87%	522	522	100%	13	0	27	31	26	3	0	87%	33%
3 Curso	294	264	90%	270	264	98%	4	1	15	17	8	4	0	92%	27%
MEC-4312320	2109	1701	81%	1755	1701	97%	94	0	78	212	212	15	9	83%	44%
1 Curso	2109	1701	81%	1755	1701	97%	94	0	78	212	212	15	9	83%	44%
MEC-4312321	1539	1233	80%	1263	1233	98%	46	7	55	139	147	7	1	82%	43%
1 Curso	1539	1233	80%	1263	1233	98%	46	7	55	139	147	7	1	82%	43%
MEC-7000796	4386	3702	84%	3810	3702	97%	96	18	187	262	142	26	10	87%	26%
1 Curso	1590	1326	83%	1398	1326	95%	32	12	76	102	36	7	0	88%	18%
2 Curso	1566	1392	89%	1398	1392	100%	28	1	53	99	69	11	3	89%	34%
4 Curso	210	198	94%	198	198	100%	2	0	12	16	4	1	2	94%	15%
3 Curso	1020	786	77%	816	786	96%	34	5	46	45	33	7	5	80%	29%
MEC-4316212	384	270	70%	270	270	100%	16	0	2	24	13	1	0	70%	35%
1 Curso	384	270	70%	270	270	100%	16	0	2	24	13	1	0	70%	35%
MEC-4316533	652	538	83%	544	538	99%	18	1	18	34	74	8	0	83%	61%
1 Curso	652	538	83%	544	538	99%	18	1	18	34	74	8	0	83%	61%
CEN-04008571	55374	49912	90%	52196	49912	96%	462	378	2191	3708	1967	178	2	94%	25%
MEC-2501716	33936	30354	89%	32082	30354	95%	305	288	1516	2337	835	133	1	95%	19%
1 Curso	10530	9054	86%	9894	9054	92%	106	140	637	776	70	26	0	94%	6%
2 Curso	7818	6786	87%	7260	6786	93%	93	79	364	518	208	41	0	93%	21%
4 Curso	7692	7068	92%	7320	7068	97%	58	42	213	412	296	19	1	95%	32%
3 Curso	7896	7446	94%	7608	7446	98%	48	27	302	631	261	47	0	96%	24%
MEC-2501503	12216	11520	94%	11790	11520	98%	71	43	441	814	441	10	1	97%	26%
1 Curso	270	228	84%	234	228	97%	6	1	25	11	2	0	0	87%	5%

2 Curso	750	678	90%	690	678	98%	10	2	45	53	15	0	0	92%	13%
4 Curso	6348	6078	96%	6156	6078	99%	32	11	105	382	309	3	1	97%	39%
3 Curso	4848	4536	94%	4710	4536	96%	23	29	266	368	115	7	0	97%	16%
MEC-4315356	1191	918	77%	918	918	100%	13	0	32	82	101	3	0	77%	48%
1 Curso	1191	918	77%	918	918	100%	13	0	32	82	101	3	0	77%	48%
MEC-4315203	3183	3120	98%	3120	3120	100%	6	0	16	163	471	20	0	98%	73%
1 Curso	2151	2148	100%	2148	2148	100%	1	0	14	146	429	16	0	100%	74%
2 Curso	1032	972	94%	972	972	100%	5	0	2	17	42	4	0	94%	71%
MEC-4315450	1206	886	73%	926	886	96%	20	6	14	68	24	4	0	77%	24%
1 Curso	1206	886	73%	926	886	96%	20	6	14	68	24	4	0	77%	24%
MEC-2503870	3642	3114	86%	3360	3114	93%	47	41	172	244	95	8	0	92%	18%
1 Curso	3642	3114	86%	3360	3114	93%	47	41	172	244	95	8	0	92%	18%
CEN-CEN-zzz	6879	6094	89%	6263	6094	97%	85	30	123	344	702	23	3	91%	59%
MEC-4312052	6	6	100%	6	6	100%	0	0	0	1	0	0	0	100%	0%
1 Curso	6	6	100%	6	6	100%	0	0	0	1	0	0	0	100%	0%
MEC-4315083	720	531	74%	540	531	98%	27	2	16	53	34	4	0	75%	35%
1 Curso	525	411	78%	420	411	98%	21	2	16	51	26	4	0	80%	30%
2 Curso	195	120	62%	120	120	100%	6	0	0	2	8	0	0	62%	80%
MEC-4312458	2538	2418	95%	2418	2418	100%	10	0	2	67	449	1	1	95%	87%
1 Curso	2538	2418	95%	2418	2418	100%	10	0	2	67	449	1	1	95%	87%
MEC-4314550	72	48	67%	48	48	100%	2	0	1	2	1	0	2	67%	25%
1 Curso	72	48	67%	48	48	100%	2	0	1	2	1	0	2	67%	25%
MEC-7500118	816	718	88%	734	718	98%	11	4	14	63	66	2	0	90%	46%
1 Curso	652	586	90%	602	586	97%	9	4	14	61	53	2	0	92%	41%
2 Curso	164	132	80%	132	132	100%	2	0	0	2	13	0	0	80%	87%
MEC-7000979	858	858	100%	858	858	100%	0	0	10	51	70	12	0	100%	57%
1 Curso	858	858	100%	858	858	100%	0	0	10	51	70	12	0	100%	57%

Perfiles de acceso a Grado

Detalle de los resultados

CódMEC	Perfil de acceso a GRADO	1ra	2da	3ra	+3ra	Total
CEN-4008081						509
MEC-2501719 Grado en Administración y Dirección de Empresas (Plan 2010)						205
FP						10
	Administración y gestión					5
	Actividades físicas y deportivas					3
	Comercio y marketing					2
Bachillerato						195
	Artes					1
	Ciencias y tecnología					4
	Humanidades y Ciencias Sociales					164
	Tecnología					1
	Ciencias					25
MEC-2501721 Grado en Economía (Plan 2010)						67
FP						5
	Administración y gestión					3
	Imagen y sonido					1
	Comercio y marketing					1
Bachillerato						62
	Ciencias y tecnología					5
	Humanidades y Ciencias Sociales					47
	Ciencias de la Naturaleza y de la Salud					1
	Ciencias					9
MEC-2501722 Grado en Finanzas y Contabilidad (Plan 2010)						85
FP						6
	Administración y gestión					5
	Actividades físicas y deportivas					1
Bachillerato						79
	Ciencias y tecnología					11
	Humanidades y Ciencias Sociales					58
	Ciencias					10
MEC-2501723 Grado en Marketing e Investigación de Mercados (Plan 2010)						74
FP						10
	Administración y gestión					2
	Imagen y sonido					1
	Actividades físicas y deportivas					1
	Comercio y marketing					6
Bachillerato						64

Ciencias y tecnología					3
Humanidades y Ciencias Sociales					52
Ciencias de la Naturaleza y de la Salud					1
Ciencias					8
MEC-2501725 Grado en Turismo (Plan 2010)					39
FP					6
Administración y gestión					1
Servicios socioculturales y a la comunidad					2
Hostelería y turismo					3
Bachillerato					33
Ciencias y tecnología					1
Humanidades y Ciencias Sociales					28
Ciencias					4
MEC-7000650 Doble Grado en Derecho y en Administración y Dirección de Empresas					39
Bachillerato					39
Humanidades y Ciencias Sociales					35
Ciencias					4
CEN-4008091					309
MEC-2501130 Grado en Gestión y Administración Pública (Plan 2009)					38
FP					2
Sanidad					1
Servicios socioculturales y a la comunidad					1
Bachillerato					36
Artes					1
Ciencias y tecnología					1
Humanidades y Ciencias Sociales					29
Ciencias					5
MEC-2501720 Grado en Derecho (Plan 2010)					204
FP					2
Administración y gestión					1
Servicios socioculturales y a la comunidad					1
Bachillerato					202
Artes					2
Ciencias y tecnología					4
Humanidades y Ciencias Sociales					179
Tecnología					2
Ciencias Sociales					1
Ciencias					14
MEC-2501724 Grado en Relaciones Laborales y Recursos Humanos (Plan 2010)					46
FP					8
Administración y gestión					7
Servicios socioculturales y a la comunidad					1
Bachillerato					38
Ciencias y tecnología					1
Humanidades y Ciencias Sociales					30
Ciencias Sociales					1
Ciencias					6
MEC-7000978					21
FP					1
Servicios socioculturales y a la comunidad					1
Bachillerato					20
Artes					1
Ciencias y tecnología					1
Humanidades y Ciencias Sociales					16
Ciencias					2
CEN-4008522					437
MEC-2501726 Grado en Ingeniería Agrícola (Plan 2015)					93
FP					17
Sanidad					1
Agraria					15
Hostelería y turismo					1
Bachillerato					76
Ciencias y tecnología					6
Humanidades y Ciencias Sociales					7
Técnica					2
Tecnología					4
Ciencias de la Naturaleza y de la Salud					4
Biosanitarias					1
Ciencias					52
MEC-2501727 Grado en Ingeniería Electrónica Industrial (Plan 2010)					65
FP					3

Electricidad y electrónica					2
Informática y comunicaciones					1
Bachillerato					62
Ciencias y tecnología					14
Humanidades y Ciencias Sociales					2
Tecnología					1
Ciencias					45
MEC-2501728 Grado en Ingeniería Informática (Plan 2015)					149
FP					10
Informática y comunicaciones					9
Marítimo-pesquera					1
Bachillerato					139
Ciencias y tecnología					18
Humanidades y Ciencias Sociales					9
Tecnología					5
Ciencias de la Naturaleza y de la Salud					1
Ciencias					106
MEC-2501729 Grado en Ingeniería Mecánica (Plan 2010)					74
FP					5
Transporte y mantenimiento de vehículos					2
Instalación y mantenimiento					2
Marítimo-pesquera					1
Bachillerato					69
Ciencias y tecnología					2
Humanidades y Ciencias Sociales					9
Tecnología					3
Biosanitarias					1
Ciencias					54
MEC-2501730 Grado en Ingeniería Química Industrial (Plan 2010)					23
FP					5
Sanidad					3
Electricidad y electrónica					1
Química					1
Bachillerato					18
Ciencias y tecnología					3
Tecnología					2
Ciencias de la Naturaleza y de la Salud					1
Ciencias					12
MEC-2503039 Grado en Ingeniería Eléctrica (Plan 2014)					33
FP					11
Electricidad y electrónica					10
Instalación y mantenimiento					1
Bachillerato					22
Ciencias y tecnología					7
Humanidades y Ciencias Sociales					1
Tecnología					2
Ciencias					12
CEN-4008534					246
MEC-2501128 Grado en Química (Plan 2009)					1
Bachillerato					1
Ciencias y tecnología					1
MEC-2501715 Grado en Matemáticas (Plan 2010)					75
Bachillerato					75
Ciencias y tecnología					18
Humanidades y Ciencias Sociales					2
Tecnología					5
Ciencias de la Naturaleza y de la Salud					4
Ciencias					46
MEC-2503195 Grado en Biotecnología (Plan 2015)					69
FP					2
Sanidad					2
Bachillerato					67
Ciencias y tecnología					2
Humanidades y Ciencias Sociales					1
Ciencias de la Naturaleza y de la Salud					16
Ciencias					48
MEC-2503866 Grado en Química (Plan 2018)					72
FP					4
Sanidad					3
Química					1
Bachillerato					68

Ciencias y tecnología					5
Humanidades y Ciencias Sociales					6
Ciencias de la Naturaleza y de la Salud					2
Ciencias					55
MEC-2503867 Grado en Ambientales (Plan 2018)					29
FP					4
Sanidad					2
Agraria					2
Bachillerato					25
Artes					1
Ciencias y tecnología					2
Humanidades y Ciencias Sociales					3
Técnica					1
Ciencias de la Naturaleza y de la Salud					4
Ciencias					14
CEN-4008546					567
MEC-2501717 Grado en Educación Infantil (Plan 2015)					209
FP					82
Sanidad					2
Servicios socioculturales y a la comunidad					74
Actividades físicas y deportivas					6
Bachillerato					127
Artes					3
Ciencias y tecnología					6
Humanidades y Ciencias Sociales					103
Ciencias de la Naturaleza y de la Salud					3
Humanidades					1
Ciencias					11
MEC-2501718 Grado en Educación Primaria (Plan 2015)					207
FP					43
Administración y gestión					1
Servicios socioculturales y a la comunidad					13
Actividades físicas y deportivas					29
Bachillerato					164
Artes					2
Ciencias y tecnología					4
Humanidades y Ciencias Sociales					132
No consta					1
Ciencias de la Naturaleza y de la Salud					1
Ciencias					24
MEC-2502530 Grado en Educación Social (Plan 2011)					69
FP					37
Imagen y sonido					1
Servicios socioculturales y a la comunidad					31
Actividades físicas y deportivas					5
Bachillerato					32
Artes					1
Humanidades y Ciencias Sociales					28
Ciencias de la Naturaleza y de la Salud					1
Ciencias					2
MEC-2502724 Grado en Ciencias de la Actividad Física y del Deporte (Plan 2012)					73
FP					25
Actividades físicas y deportivas					25
Bachillerato					48
Ciencias y tecnología					2
Humanidades y Ciencias Sociales					27
Tecnología					3
Ciencias de la Naturaleza y de la Salud					3
Ciencias					13
MEC-7000979					9
Bachillerato					9
Ciencias y tecnología					1
Humanidades y Ciencias Sociales					7
Ciencias					1
CEN-4008558					181
MEC-2501129 Grado en Enfermería (Plan 2009)					120
FP					25
Sanidad					25
Bachillerato					95
Ciencias y tecnología					11
Humanidades y Ciencias Sociales					10

Ciencias de la Naturaleza y de la Salud					11
Ciencias					63
MEC-2501333 Grado en Fisioterapia (Plan 2009)					61
FP					20
Sanidad					10
Actividades físicas y deportivas					10
Bachillerato					41
Ciencias y tecnología					10
Humanidades y Ciencias Sociales					2
Sanidad					1
Ciencias de la Naturaleza y de la Salud					8
Ciencias					20
CEN-4008561					198
MEC-2501711 Grado en Estudios Ingleses (Plan 2010)					79
FP					6
No consta					1
Sanidad					1
Servicios socioculturales y a la comunidad					1
Actividades físicas y deportivas					1
Hostelería y turismo					2
Bachillerato					73
Artes					7
Ciencias y tecnología					3
Humanidades y Ciencias Sociales					54
Ciencias					9
MEC-2501712 Grado en Filología Hispánica (Plan 2010)					52
FP					2
No consta					1
Sanidad					1
Bachillerato					50
Artes					4
Humanidades y Ciencias Sociales					40
Ciencias					6
MEC-2501713 Grado en Historia (Plan 2010)					40
FP					2
Imagen personal					1
Hostelería y turismo					1
Bachillerato					38
Artes					3
Humanidades y Ciencias Sociales					30
Humanidades					1
Ciencias					4
MEC-2501714 Grado en Humanidades (Plan 2010)					7
Bachillerato					7
Artes					1
Ciencias y tecnología					1
Humanidades y Ciencias Sociales					4
Ciencias					1
MEC-7000796 Doble Grado en Estudios Ingleses y Filología Hispánica					20
FP					1
Sanidad					1
Bachillerato					19
Artes					2
Humanidades y Ciencias Sociales					14
Ciencias					3
CEN-4008571					197
MEC-2501716 Grado en Psicología (Plan 2010)					137
FP					27
Sanidad					19
Servicios socioculturales y a la comunidad					7
Actividades físicas y deportivas					1
Bachillerato					110
Artes					4
Ciencias y tecnología					10
Humanidades y Ciencias Sociales					37
Ciencias de la Naturaleza y de la Salud					13
Ciencias					46
MEC-2503870 Grado en Trabajo Social (Plan 2018)					60
FP					23
Administración y gestión					2
Servicios socioculturales y a la comunidad					20

Hostelería y turismo					1
Bachillerato					37
Humanidades y Ciencias Sociales					33
Ciencias					4
UAL Universidad de Almería					2644

Mapa del estudio de los ABANDONOS

La siguiente tabla despliega los datos derivados de la encuesta de abandono en los Títulos. Hay que tener en cuenta que aparecen dos tipos de datos:

- **Datos de encuesta según tipo de ABANDONO**
 - **Int** Abandono por traslado de expediente interno
 - **Ext** Abandono por traslado de expediente externo
 - **Otr** Abandono por otras causas
- **Datos de encuesta según número de respuestas**
 - **n** Número de respuestas recibidas en la encuesta

Hay que señalar que los **CENTROS, Títulos y tipología de abandono** aparecerán con ocasión de encontrar respuestas en la citada encuesta. La ausencia, en su caso, no presupone que NO haya habido ABANDONO. En cualquier caso, remitirse al indicador: **Tasa de ABANDONO**

Detalle de los resultados



CódMEC	Tipo y causas de ABANDONO	Int	Ext	Otr	n
CEN-04008091	Facultad de Derecho	2	1	19	22
MEC-2501720	Grado en Derecho (Plan 2010)		1	12	13
	Tipo2: Traslado de expediente externo		1		1
	Motivos personales y familiares		1		1
	Tipo3: Otras causas			12	12
	Desmotivación			1	1
	Incompatibilidad con el trabajo			4	4
	Problemas con los docentes (o alguna asignatura)			1	1
	Elección errónea del Título			1	1
	Bajo rendimiento académico			1	1
	Motivos personales y familiares			1	1
	Problemas económicos			2	2
	Otras causas			1	1
MEC-2501130	Grado en Gestión y Administración Pública (Plan 2009)	1		2	3
	Tipo1: Traslado de expediente interno	1			1
	Elección errónea del Título	1			1
	Tipo3: Otras causas			2	2
	Problemas con los docentes (o alguna asignatura)			1	1
	Otras causas			1	1
MEC-2501724	Grado en Relaciones Laborales y Recursos Humanos (Plan 2010)	1		3	4
	Tipo1: Traslado de expediente interno	1			1
	Otras causas	1			1
	Tipo3: Otras causas			3	3
	Desmotivación			1	1
	Problemas con los docentes (o alguna asignatura)			1	1
	Problemas económicos			1	1
MEC-4314556	Máster en Derecho y Administración Local			2	2
	Tipo3: Otras causas			2	2
	Incompatibilidad con el trabajo			1	1
	Motivos personales y familiares			1	1
CEN-04008561	Facultad de Humanidades	9	1	19	29
MEC-2501711	Grado en Estudios Ingleses (Plan 2010)	3		5	8
	Tipo1: Traslado de expediente interno	3			3
	Desmotivación	1			1
	Problemas con los docentes (o alguna asignatura)	1			1
	Elección errónea del Título	1			1
	Tipo3: Otras causas			5	5
	Incompatibilidad con el trabajo			2	2
	Elección errónea del Título			2	2
	Motivos personales y familiares			1	1
MEC-2501712	Grado en Filología Hispánica (Plan 2010)	2	1	4	7
	Tipo2: Traslado de expediente externo		1		1
	Problemas económicos		1		1
	Tipo1: Traslado de expediente interno	2			2
	Desmotivación	1			1
	Elección errónea del Título	1			1
	Tipo3: Otras causas			4	4

Desmotivación			1	1
Incompatibilidad con el trabajo			1	1
Motivos personales y familiares			1	1
Otras causas			1	1
MEC-2501713 Grado en Historia (Plan 2010)	3		7	10
Tipo1: Traslado de expediente interno	3			3
Elección errónea del Título	3			3
Tipo3: Otras causas			7	7
Desmotivación			1	1
Incompatibilidad con el trabajo			1	1
Problemas con los docentes (o alguna asignatura)			1	1
Motivos personales y familiares			2	2
Otras causas			2	2
MEC-2501714 Grado en Humanidades (Plan 2010)			1	1
Tipo3: Otras causas			1	1
Motivos personales y familiares			1	1
MEC-4312320 Máster en Comunicación Social	1		1	2
Tipo1: Traslado de expediente interno	1			1
Otras causas	1			1
Tipo3: Otras causas			1	1
Motivos personales y familiares			1	1
MEC-4312321 Máster en Estudios Ingleses: Aplicaciones Profes. y Comunic. Intercultural			1	1
Tipo3: Otras causas			1	1
Problemas económicos			1	1
CEN-04008081 Facultad de Ciencias Económicas y Empresariales	26	6	37	69
MEC-7000650 Doble Grado en Derecho y en Administración y Dirección de Empresas	3	1	1	5
Tipo2: Traslado de expediente externo		1		1
Problemas con los compañeros		1		1
Tipo1: Traslado de expediente interno	3			3
Elección errónea del Título	2			2
Bajo rendimiento académico	1			1
Tipo3: Otras causas			1	1
Problemas económicos			1	1
MEC-2501719 Grado en Administración y Dirección de Empresas (Plan 2010)	8	1	9	18
Tipo2: Traslado de expediente externo		1		1
Elección errónea del Título		1		1
Tipo1: Traslado de expediente interno	8			8
Desmotivación	3			3
Elección errónea del Título	4			4
Otras causas	1			1
Tipo3: Otras causas			9	9
Desmotivación			1	1
Incompatibilidad con el trabajo			2	2
Problemas con los docentes (o alguna asignatura)			3	3
Elección errónea del Título			1	1
Motivos personales y familiares			1	1
Inadaptación al contexto universitario			1	1
MEC-2501721 Grado en Economía (Plan 2010)	6		4	10
Tipo1: Traslado de expediente interno	6			6
Desmotivación	2			2
Elección errónea del Título	3			3
Otras causas	1			1
Tipo3: Otras causas			4	4
Desmotivación			1	1
Incompatibilidad con el trabajo			1	1
Motivos personales y familiares			1	1
Otras causas			1	1
MEC-2501722 Grado en Finanzas y Contabilidad (Plan 2010)	3	1	12	16
Tipo2: Traslado de expediente externo		1		1
Elección errónea del Título		1		1
Tipo1: Traslado de expediente interno	3			3
Desmotivación	1			1
Elección errónea del Título	2			2
Tipo3: Otras causas			12	12
Desmotivación			2	2
Incompatibilidad con el trabajo			4	4
Problemas con los docentes (o alguna asignatura)			3	3
Elección errónea del Título			1	1
Inadaptación al contexto universitario			1	1
Otras causas			1	1
MEC-2501723 Grado en Marketing e Investigación de Mercados (Plan 2010)	2	2	3	7

Tipo2: Traslado de expediente externo			2	2
Incompatibilidad con el trabajo			1	1
Otras causas			1	1
Tipo1: Traslado de expediente interno	2			2
Elección errónea del Título	1			1
Bajo rendimiento académico	1			1
Tipo3: Otras causas			3	3
Desmotivación			1	1
Elección errónea del Título			2	2
MEC-2501725 Grado en Turismo (Plan 2010)	4	1	3	8
Tipo2: Traslado de expediente externo			1	1
Motivos personales y familiares			1	1
Tipo1: Traslado de expediente interno	4			4
Desmotivación	2			2
Problemas con los docentes (o alguna asignatura)	1			1
Elección errónea del Título	1			1
Tipo3: Otras causas			3	3
Problemas con los docentes (o alguna asignatura)			1	1
Motivos personales y familiares			1	1
Problemas económicos			1	1
MEC-4312627 Máster en Gestión Internacional de la Empresa e Idiomas			2	2
Tipo3: Otras causas			2	2
Desmotivación			2	2
MEC-4312322 Máster en Contabilidad y Finanzas Corporativas			1	1
Tipo3: Otras causas			1	1
Otras causas			1	1
MEC-4315229 Máster en Dirección y Economía de la Empresa			2	2
Tipo3: Otras causas			2	2
Incompatibilidad con el trabajo			1	1
Otras causas			1	1
CEN-04008534 Facultad de Ciencias Experimentales	16	7	17	40
MEC-2503195 Grado en Biotecnología (Plan 2015)	2	4	1	7
Tipo2: Traslado de expediente externo			4	4
Elección errónea del Título			1	1
Problemas económicos			1	1
Otras causas			2	2
Tipo1: Traslado de expediente interno	2			2
Elección errónea del Título	2			2
Tipo3: Otras causas			1	1
Elección errónea del Título			1	1
MEC-2501127 Grado en Ciencias Ambientales (Plan 2009)	5		4	9
Tipo1: Traslado de expediente interno	5			5
Elección errónea del Título	1			1
Otras causas	4			4
Tipo3: Otras causas			4	4
Desmotivación			1	1
Problemas con los docentes (o alguna asignatura)			1	1
Motivos personales y familiares			1	1
Inadaptación al contexto universitario			1	1
MEC-2501715 Grado en Matemáticas (Plan 2010)	4	1	9	14
Tipo2: Traslado de expediente externo			1	1
Elección errónea del Título			1	1
Tipo1: Traslado de expediente interno	4			4
Desmotivación	1			1
Problemas con los compañeros	1			1
Elección errónea del Título	2			2
Tipo3: Otras causas			9	9
Desmotivación			2	2
Incompatibilidad con el trabajo			1	1
Problemas con los docentes (o alguna asignatura)			2	2
Elección errónea del Título			2	2
Bajo rendimiento académico			1	1
Motivos personales y familiares			1	1
MEC-2501128 Grado en Química (Plan 2009)	5	2	3	10
Tipo2: Traslado de expediente externo			2	2
Motivos personales y familiares			1	1
Otras causas			1	1
Tipo1: Traslado de expediente interno	5			5
Desmotivación	2			2
Problemas con los docentes (o alguna asignatura)	1			1
Otras causas	2			2

Tipo3: Otras causas			3	3
Desmotivación			1	1
Problemas con los docentes (o alguna asignatura)			1	1
Problemas económicos			1	1
CEN-04008546 Facultad de Ciencias de la Educación	5		21	26
MEC-2501717 Grado en Educación Infantil (Plan 2015)	3		9	12
Tipo1: Traslado de expediente interno	3			3
Elección errónea del Título	1			1
Otras causas	2			2
Tipo3: Otras causas			9	9
Desmotivación			2	2
Incompatibilidad con el trabajo			4	4
Problemas con los docentes (o alguna asignatura)			1	1
Otras causas			2	2
MEC-2501718 Grado en Educación Primaria (Plan 2015)	1		7	8
Tipo1: Traslado de expediente interno	1			1
Otras causas	1			1
Tipo3: Otras causas			7	7
Incompatibilidad con el trabajo			4	4
Problemas con los docentes (o alguna asignatura)			1	1
Motivos personales y familiares			1	1
Problemas económicos			1	1
MEC-2502530 Grado en Educación Social (Plan 2011)	1		3	4
Tipo1: Traslado de expediente interno	1			1
Otras causas	1			1
Tipo3: Otras causas			3	3
Incompatibilidad con el trabajo			1	1
Motivos personales y familiares			1	1
Otras causas			1	1
MEC-4312459 Máster en Investigac. y Evaluac. Didáct. en el Aula para el Desarr. Prof. D			1	1
Tipo3: Otras causas			1	1
Motivos personales y familiares			1	1
MEC-4312457 Máster en Educación Especial			1	1
Tipo3: Otras causas			1	1
Motivos personales y familiares			1	1
CEN-04008558 Facultad de Ciencias de la Salud		2	8	10
MEC-2501129 Grado en Enfermería (Plan 2009)		1	5	6
Tipo2: Traslado de expediente externo		1		1
Elección errónea del Título		1		1
Tipo3: Otras causas			5	5
Desmotivación			1	1
Problemas con los docentes (o alguna asignatura)			1	1
Motivos personales y familiares			1	1
Otras causas			2	2
MEC-2501333 Grado en Fisioterapia (Plan 2009)		1	1	2
Tipo2: Traslado de expediente externo		1		1
Motivos personales y familiares		1		1
Tipo3: Otras causas			1	1
Otras causas			1	1
MEC-4314293 Máster en Investigación en Ciencias de la Enfermería			1	1
Tipo3: Otras causas			1	1
Problemas con los docentes (o alguna asignatura)			1	1
MEC-4314295 Máster en Investigación en Medicina y Ciencias de la Salud			1	1
Tipo3: Otras causas			1	1
Incompatibilidad con el trabajo			1	1
CEN-04008571 Facultad de Psicología	2		20	22
MEC-2501716 Grado en Psicología (Plan 2010)	2		14	16
Tipo1: Traslado de expediente interno	2			2
Desmotivación	1			1
Otras causas	1			1
Tipo3: Otras causas			14	14
Desmotivación			3	3
Incompatibilidad con el trabajo			6	6
Problemas con los compañeros			1	1
Inadaptación al contexto universitario			1	1
Problemas económicos			1	1
Otras causas			2	2
MEC-2501503 Grado en Trabajo Social (Plan 2010)			5	5
Tipo3: Otras causas			5	5
Desmotivación			1	1
Incompatibilidad con el trabajo			1	1

Problemas económicos			1	1
Otras causas			2	2
MEC-4315203 Máster en Psicología General Sanitaria			1	1
Tipo3: Otras causas			1	1
Motivos personales y familiares			1	1
CEN-04008522 Escuela Superior de Ingeniería	6	2	49	57
MEC-2501726 Grado en Ingeniería Agrícola (Plan 2015)	1		10	11
Tipo1: Traslado de expediente interno	1			1
Elección errónea del Título	1			1
Tipo3: Otras causas			10	10
Desmotivación			2	2
Incompatibilidad con el trabajo			3	3
Problemas con los docentes (o alguna asignatura)			1	1
Motivos personales y familiares			2	2
Inadaptación al contexto universitario			1	1
Otras causas			1	1
MEC-2503039 Grado en Ingeniería Eléctrica (Plan 2014)			4	4
Tipo3: Otras causas			4	4
Incompatibilidad con el trabajo			2	2
Problemas económicos			1	1
Otras causas			1	1
MEC-2501727 Grado en Ingeniería Electrónica Industrial (Plan 2010)	1		8	9
Tipo1: Traslado de expediente interno	1			1
Otras causas	1			1
Tipo3: Otras causas			8	8
Desmotivación			1	1
Incompatibilidad con el trabajo			1	1
Problemas con los docentes (o alguna asignatura)			2	2
Elección errónea del Título			2	2
Bajo rendimiento académico			1	1
Problemas económicos			1	1
MEC-2501728 Grado en Ingeniería Informática (Plan 2015)	3		19	22
Tipo1: Traslado de expediente interno	3			3
Desmotivación	1			1
Elección errónea del Título	1			1
Bajo rendimiento académico	1			1
Tipo3: Otras causas			19	19
Desmotivación			7	7
Incompatibilidad con el trabajo			3	3
Problemas con los docentes (o alguna asignatura)			3	3
Elección errónea del Título			1	1
Motivos personales y familiares			2	2
Problemas económicos			1	1
Otras causas			2	2
MEC-2501729 Grado en Ingeniería Mecánica (Plan 2010)		2	4	6
Tipo2: Traslado de expediente externo		2		2
Motivos personales y familiares		1		1
Otras causas		1		1
Tipo3: Otras causas			4	4
Desmotivación			1	1
Incompatibilidad con el trabajo			1	1
Problemas con los docentes (o alguna asignatura)			1	1
Problemas económicos			1	1
MEC-2501730 Grado en Ingeniería Química Industrial (Plan 2010)	1		1	2
Tipo1: Traslado de expediente interno	1			1
Elección errónea del Título	1			1
Tipo3: Otras causas			1	1
Problemas con los docentes (o alguna asignatura)			1	1
MEC-4315269 Máster en Ingeniería Industrial (+2)			1	1
Tipo3: Otras causas			1	1
Incompatibilidad con el trabajo			1	1
MEC-4312442 Máster en Representación y Diseño en Ingeniería y Arquitectura			1	1
Tipo3: Otras causas			1	1
Motivos personales y familiares			1	1
MEC-4316090 Máster en Energía Solar			1	1
Tipo3: Otras causas			1	1
Motivos personales y familiares			1	1
CEN-04008479 Centro de Postgrado y Formación Continua			4	4
MEC-4311694 Máster en Profesorado de Educación Secundaria			2	2
Tipo3: Otras causas			2	2
Motivos personales y familiares			1	1

	Informe de Resultados Anuales de Calidad 2019-20	Código	
	Universidad de Almería	UAL	

Otras causas			1	1
MEC-4314908 Máster en Horticultura Mediterránea bajo Invernadero			1	1
Tipo3: Otras causas			1	1
Elección errónea del Título			1	1
MEC-4312324 Máster en Prevención de Riesgos Laborales			1	1
Tipo3: Otras causas			1	1
Incompatibilidad con el trabajo			1	1
UAL	66	19	196	279