

egas

**VI Memoria de Responsabilidad Social Universitaria
Curso Académico 2012/2013**



Universidad de Almería

ÍNDICE

CAPÍTULO I

PERFIL DE LA MEMORIA

ALCANCE DE LA MEMORIA.....	3
-----------------------------------	----------

CAPÍTULO II

ESTRUCTURA

1. DECLARACIONES INSTITUCIONALES.....	5	5. COMPROMISO CON EL PERSONAL.....	84
1.1. Declaración del Rector.....	6	5.1. Compromiso con la Formación.....	85
1.2. Declaración del Presidente del Consejo Social.....	7	5.2. Compromiso con la Asig. Eficiente de Recursos.....	87
2. PERFIL ORGANIZATIVO.....	8	5.3. Compromiso con la Igualdad.....	87
2.1. Nombre y localización geográfica.....	9	5.4. Compromiso con la Carrera Profesional.....	89
2.2. Misión y Visión.....	10	5.5. Comp. con la Conciliación de la Vida Lab. y Familiar	93
2.3. Organigrama.....	12	5.6. Compromiso con la Acción Social.....	93
2.4. Composición Órganos Colegiados.....	13	5.7. Mejora con el Clima Laboral.....	96
2.5. Otros Órganos.....	20	5.8. Comp. Mejora de la Salud de los Trabajadores.....	96
3. RECURSOS.....	23	6. COMPROMISO SOCIAL.....	104
3.1. Estructura Operativa.....	24	6.1. Compromiso con la Proyección de la Cultura.....	105
3.2. Oferta Formativa.....	28	6.2. Compromiso con el Deporte.....	105
3.3. Recursos Humanos.....	29	6.3. Compromiso con los Valores Sociales.....	111
3.4. Recursos Materiales y Tecnológicos.....	36	6.4. Compromiso con la Cooperación al Desarrollo.....	119
3.5. Información Económica.....	39	6.5. Compromiso con Nuestros Mayores.....	122
4. COMPROMISO CON EL ALUMNADO.....	43	7. COMPROMISO CON EL MEDIO AMBIENTE.....	123
4.1. Evolución de la Demanda Formativa.....	44	7.1. Política y Gestión Medioambiental.....	124
4.2. Compromiso con la Orientación.....	61	7.2. Comp. con la Reducción del Consumo Energético....	125
4.3. Compromiso con la Innovación Docente.....	62	7.3. Comp. con la Reducción del Consumo de Agua.....	126
4.4. Comp. con las Competencias Prof. y los Valores.....	63	7.4. Gestión de Residuos.....	127
4.5. Compromiso con la Integración.....	71	7.5. Comp. Reducción de Contaminación Acústica.....	128
4.6. Comp. con la Participación e Implicación del Alum.	72	7.6. Comp. Reducción de Contaminación Atmosférica....	129
4.7. Compromiso con la Movilidad.....	73	7.7. Comp. Sensibilización e Investigación Ambiental.....	129
4.8. Comp. con el Rendimiento del Proceso Formativo..	75	7.8. Cumplimiento de la Normativa.....	139
4.9. Índices de Satisfacción.....	79	8. COMPROMISO CON EL SECTOR EMPRESARIAL.....	140
		8.1. Compromiso con la Colaboración Empresarial.....	141
		8.2. Comp. Transferencia Conocimientos e Invest.....	143
		9. COMPROMISO CON LA MEJORA CONTINUA.....	147
		9.1. Comp. Atención Sug. y Resol. de Conflictos.....	148
		9.2. Compromiso con la Evaluación.....	153

CAPÍTULO 1

PERFIL DE LA MEMORIA



ALCANCE DE LA MEMORIA

Con la publicación de esta VI Memoria de Responsabilidad Social Universitaria, la Universidad de Almería continúa reforzando su compromiso y voluntad de seguir avanzando hacia una Universidad socialmente responsable.

Conscientes de que a través de nuestra memoria de responsabilidad social universitaria (RSU) contribuimos y desarrollamos un papel clave en la consecución de un mayor bienestar de los ciudadanos y un desarrollo sostenible, además de cumplir estrictamente con las leyes y con las normas éticas generales, la Responsabilidad Social de la Universidad exige integrar en el gobierno, la estrategia, las políticas, los procedimientos y la gestión, las diversas preocupaciones sociales, laborales, medioambientales y de respeto a los derechos humanos, que surgen de la relación y el diálogo efectivo y transparente con las distintas partes interesadas en su devenir como organización (estudiantes, empleadores, administraciones públicas, profesores, profesionales de su gestión, proveedores,...).

De esta forma, la Memoria de Responsabilidad Social de la Universidad de Almería se convierte, un año más, en un elemento más para reforzar nuestro compromiso por seguir mejorando el servicio público que ofrecemos a la sociedad almeriense, mostrando la transparencia de su gestión así como la implicación de todos sus trabajadores y de los distintos órganos de gobierno en el cumplimiento de los objetivos establecidos. Siguiendo la metodología adoptada en la anterior edición, se ha adoptado de nuevo el diseño de memoria de responsabilidad social universitaria propuesta por el Foro de Consejos Sociales de las Universidades Públicas de Andalucía, que propone una adaptación de los criterios establecidos en la guía GRI, dando cuenta de nuestra actividad desde septiembre de 2012 hasta julio de 2013, ambos inclusive, estableciéndose, en el caso de tratar informaciones relacionadas con la gestión económica o presupuestaria, el ejercicio 2012 como referente (de enero a diciembre inclusive).

La realización de esta sexta Memoria de Responsabilidad Social Universitaria supone, por tanto, la continuación de los compromisos adquiridos para la consecución de una universidad responsable y comprometida con el desarrollo social, económico y medioambiental. Haremos un esfuerzo especial por explicar nuestros avances en este camino, pero también hablaremos de los desafíos y metas aún no conseguidas. Por eso, este

nuevo informe refleja como la Universidad de Almería sigue apostando por unos valores académicos y sociales sólidos para que nuestra universidad siga siendo una institución de vanguardia de la defensa de los valores democráticos de progreso, libertad y justicia para las personas y los pueblos de todo el mundo.


Además, como complemento a esta memoria y con motivo de la celebración del XX Aniversario de la creación de la Universidad de Almería, se ha elaborado, auspiciado por el Consejo Social, un Estudio de Impacto de la Institución en la provincia que puede consultarse a través de la página del Consejo Social cuyo enlace es el siguiente:

<http://www.ual.es/consejosocial>



CAPÍTULO 2

ESTRUCTURA



Declaraciones Institucionales

1

1.1. DECLARACIÓN DEL RECTOR

COMPROMISO CON LA TRANSPARENCIA EN LA GESTIÓN

La Universidad de Almería presenta con esta Memoria de Responsabilidad Social Universitaria del curso 2012/13 un extenso documento que resume en dos conceptos clave, rendición de cuentas y compromiso con la sociedad, la filosofía de gestión de este equipo de gobierno.

Rendición de cuentas por cuanto este documento trata de que nuestros grupos de interés (lo que en inglés se denomina 'stakeholders'), sepan qué se está haciendo en la Universidad, dónde se está invirtiendo el dinero que llega a través de nuestras fuentes de financiación y cuáles son los frutos que se están obteniendo. Y compromiso con la sociedad, reforzando el modelo de rendición de cuentas de las universidades públicas, así como de nuestra mejora continua y de implicación en la transparencia de nuestra labor.

Pero si el propio hecho de rendir cuentas al conjunto de la sociedad nos parece básico, que estas cuentas reflejen avances significativos con nuestros compromisos sociales, ambientales y de desarrollo económico, como se pone de manifiesto en esta Memoria, supone para nuestra comunidad universitaria, cada vez más activa en estas áreas, un motivo de legítimo orgullo.

La mejora continua en la calidad de nuestra oferta docente, el impacto creciente de nuestras investigaciones, el empeño en liderar una nueva época que estará marcada por las universidades emprendedoras, son aspectos que también se ponen de manifiesto en este documento. En definitiva, continuamos haciendo lo que, dándose por supuesto, es el reto más difícil de alcanzar: cumplir con la sociedad almeriense, con nuestros estudiantes y con nuestros trabajadores, continuando un camino en el ámbito de la responsabilidad social de las universidades que ya es un referente.

Esta Memoria es, por otra parte, la del vigésimo aniversario de la creación de la Universidad de Almería. Transcurridos estos 20 años, nos enfrentamos ahora a nuevos retos. Entre otros, preparar el futuro profesional de

nuestras alumnas y alumnos transmitiéndoles los conocimientos, destrezas y habilidades que marca el sistema de convergencia europeo, favoreciendo las competencias sociales y participativas en torno al concepto de ciudadanía. Para seguir construyendo el futuro que queremos para la Universidad de Almería debemos seguir creando, como lo hemos hecho hasta ahora, mecanismos que nos permitan estar más cerca de la sociedad, de los profesionales, de las empresas y de nuestros egresados.

Iniciado un camino que se cimenta en dos décadas de experiencia, la Universidad de Almería quiere seguir atenta a la evolución de esta sociedad para responder a los nuevos paradigmas y desafíos que afronta, convencida de que la transformación de la educación es el mejor puente hacia un futuro mejor y que lo que sea nuestro mundo futuro, dependerá solo de lo que sean nuestros jóvenes.



Pedro Roque Molina García

1.2. DECLARACIÓN DEL PRESIDENTE DEL CONSEJO SOCIAL

Presentamos, como viene siendo habitual en los últimos años, la Memoria de Responsabilidad Social de la Universidad de Almería, un documento que recoge los datos relevantes de la institución durante el pasado curso, quedando así reflejados de manera ordenada y pública para su consulta general. Creo que, aprovechando esta circunstancia, no está de más recordar la importancia de disponer de información de calidad como la que se recoge en esta memoria, por dos cuestiones a mi juicio fundamentales.



Joaquín Moya-Angeler Cabrera

Sin duda, porque en una sociedad democrática las instituciones tienen que rendir cuentas y ser transparentes. La memoria social corporativa, junto a otras herramientas, es una gran forma de hacerlo. Cualquier persona puede encontrar en estas páginas respuestas sobre quiénes somos y qué hacemos. Y, en segundo lugar, porque, como se sabe, “la información es poder”, poder para tomar decisiones, para adelantarnos al futuro.

En el momento actual debe ser la información, (una información rigurosa, contrastada y fiable, como es el caso de esta memoria), el punto de partida para comenzar un diálogo que nos permita dar un paso al frente y abordar con decisión y firmeza, de forma racional y ordenada, los cambios que la universidad española necesita con urgencia. No podemos demorarnos porque habiendo democratizado el acceso a la formación superior

desde la equidad y el equilibrio territorial debemos avanzar en el camino hacia la excelencia y la especialización.

Según se recoge en esta memoria, durante el pasado curso la Universidad de Almería alcanzó una tasa de rendimiento por encima del 76%, un dato positivo que nos acerca cada vez más a la excelencia en la docencia, pilar básico de la universidad junto a la investigación y la transferencia. Este indicador, que se ha ido incrementando en los últimos cinco años, representa los créditos superados sobre los créditos matriculados.

En cuanto a la financiación y los recursos éstos se han visto mermados. Es un dato negativo que nos obliga a replantearnos la sostenibilidad del actual modelo económico no ya de nuestra Universidad, sino del conjunto de las universidades españolas. Debemos ir a una convergencia en los modelos de financiación y gobernanza que nos aseguren el futuro y abordar con decisión, desde el máximo consenso, los problemas reales que limitan nuestras capacidades como motor de progreso de nuestra sociedad.

Por ello invito a leer esta memoria no con la perspectiva de tener “una foto fija” de la Universidad de Almería durante el pasado curso sino con la mente puesta en los años venideros para cumplir con la exigencia social hacia las universidades. Una exigencia que representa la mejor oportunidad para avanzar en ese camino de mejora continua.

Perfil Organizativo

2

2.1. NOMBRE Y LOCALIZACIÓN GEOGRÁFICA

La Ley 3/1993, de 1 de julio, de creación de la Universidad de Almería (BOJA 72, de 6 de julio) concibió a nuestra Institución como un instrumento de transformación social que desarrolla y orienta el potencial económico y científico de la sociedad de la provincia de Almería. En sus Estatutos, ha quedado establecido que la Universidad de Almería es una institución de derecho público, dotada de personalidad jurídica y patrimonio propio, capaz de desarrollar sus funciones en régimen de autonomía a la que corresponde el servicio público de la educación superior, mediante la docencia, el estudio y la investigación.



2.2. MISIÓN Y VISIÓN DE LA UNIVERSIDAD DE ALMERÍA

La Universidad de Almería tiene la fuerte convicción de que la Institución debe ser protagonista en la reactivación económica de su entorno, afrontando el futuro de forma esperanzadora y apostando firmemente, ahora más que nunca, en nuestra capacidad para afrontar la difícil situación actual. Continuaremos trabajando duramente por la misión de *"ser una entidad pública comprometida con su entorno a través de su función docente e investigadora, preocupada y ocupada en la calidad, en un emplazamiento singular, que se orienta en el intercambio y difusión de conocimientos, experiencias y valores, en el enriquecimiento del tejido social, cultural y económico de su entorno y en la integración social y laboral de sus egresados"*.

10

Comprometidos con una universidad:

- a) Profundamente democrática y de calidad. Desarrollando iniciativas que contribuyan a mejorar el funcionamiento institucional y la calidad de vida de la UAL, mediante el establecimiento de normas basadas en criterios académicos, que fomentan la igualdad, la participación y el respeto a la pluralidad de ideas, así como aquellas que propicien avances y mejoras de la calidad en todos los servicios y actividades que la UAL desarrolla, respondiendo a las exigencias que nuestro entorno social y nuestros estudiantes nos plantean.
- b) Un ejemplo de buena convivencia. Por su importancia en la vida social y económica de la provincia de Almería, y por su carácter de institución de formación del nivel más alto, debe ser un ejemplo de buena convivencia institucional, para nuestros alumnos y para la sociedad.
- c) Que forma los mejores profesionales, buenos ciudadanos y transmite valores. La Universidad debe formar profesionales con una perspectiva ética de la vida. No sirve formar sólo profesionales, si no se forman buenos ciudadanos.
- d) Que sea una Universidad de las personas: El valor más importante de la Universidad, son sus personas. Por ello, tiene que cuidarlas y atender sus necesidades. Personas con calidad humana, profesional y científica. Personas con calidad humana para una convivencia de calidad, en la que se respeten los derechos y libertades fundamentales y de igualdad entre hombres y mujeres.
- e) Que sea una referencia ética. La UAL tiene que desarrollar y potenciar su valor de referencia ética. No somos cualquier institución, sino la que representa los más altos valores de la enseñanza, la investigación y la ética.
- f) Que asuma su papel de liderazgo cultural y transmisora de valores. Para construir una sociedad culta, tolerante e igualitaria, en la que se respeten los derechos y libertades fundamentales, y de igualdad entre hombres y mujeres.

Nuestras expectativas se siguen sustentando en los siguientes valores y principios que deben regir la vida universitaria:

- Defendiendo como principios que deben orientar la convivencia en la Universidad: la tolerancia, el respeto, la libertad, el compromiso y la responsabilidad.
- Se propugna la libertad de las personas que forman la comunidad universitaria como pilar básico de su quehacer diario en la docencia, en la investigación o en la

- gestión de nuestra Universidad.
- Entendiendo que el respeto a las ideas de todos y el diálogo, como vehículo de encuentro para la búsqueda del consenso entre todos los sectores de la Universidad, son las herramientas que permitirán a la UAL avanzar en el desempeño de las cruciales tareas que tiene encomendadas.
 - Convencidos de la conveniencia en la convivencia entre las distintas ideologías y sensibilidades presentes en nuestra Universidad.
 - Reivindicando un ambiente de estudio, investigación, análisis y sosiego alejado de la lucha de intereses personales impropia de los miembros de la Universidad.
 - Con nuestro trabajo, nuestro esfuerzo y nuestra dedicación, conseguiremos una Universidad mejor cada día.
 - Rechazando los comportamientos basados en la presión, en la confusión, en la falta a la verdad, en el amiguismo, en la ausencia de criterio, partidismo y, en definitiva, todo lo que es ajeno a las buenas prácticas universitarias.



2.3. ORGANIGRAMA

2.3.1. Equipo de Gobierno

12



Rectorado

- Sr. D. Pedro Roque Molina García
- Rector Magfco. de la Universidad de Almería



Vicerrectorado de Profesorado y Ordenación Académica

- Sr. D. José Juan Carrión Martínez
- Vicerrector



Vicerrectorado de Investigación, Desarrollo e Innovación

- Sr. D. Javier de las Nieves López
- Vicerrector Primero



Vicerrectorado de Infraestructuras, Campus y Sostenibilidad

- Sra. Dª. Isabel María Román Sánchez
- Vicerrectora



Vicerrectorado de Estudiantes, Extensión Universitaria y Deportes

- Sr. D. José Antonio Guerrero Villalba
- Vicerrector



Vicerrectorado de Internacionalización y Cooperación al Desarrollo

- Sra. Dª. María Sagrario Salaberri Ramiro
- Vicerrectora



Secretaría General

- Sr. D. Pedro Martínez Ruano
- Secretario General



Gerencia

- Sr. D. José Antonio Salinas Andújar
- Gerente

En la siguiente dirección web se facilita, de forma actualizada y pormenorizada, las distintas competencias, actividades y estructura del equipo de gobierno de la UAL.

<http://cms.ual.es/UAL/universidad/organosgobierno/index.htm>

2.4. COMPOSICIÓN ÓRGANOS COLEGIADOS

2.4.1. Consejo de Gobierno

Las competencias del Consejo de Gobierno vienen establecidas en la Ley Orgánica de Universidades y en los Estatutos de la Universidad de Almería. Toda la información actualizada acerca de las competencias, miembros que lo componen y el reglamento del Consejo de Gobierno se encuentran a disposición pública en el siguiente enlace:

<http://www.ual.es/consejogobierno>



2.4.2. Claustro Universitario

Las competencias del Claustro Universitario se encuentran establecidas en la Ley Orgánica de Universidades (modificada por la L.O. 4/07) y en los Estatutos de la Universidad de Almería.

Según los artículos 42 y siguientes estará compuesto por el Rector, que lo presidirá, el Secretario General y el Gerente, y por trescientos representantes de los distintos sectores de la comunidad universitaria, en los siguientes términos:

- a) Cincuenta y uno por ciento de representantes elegidos por y de entre los profesores doctores pertenecientes a los cuerpos docentes universitarios.
- b) Catorce por ciento de representantes elegidos por y entre el resto del personal docente e investigador.
- c) Veinticinco por ciento de representantes elegidos por y de entre los estudiantes.
- d) Diez por ciento de representantes del personal de administración y servicios elegidos por y de entre dicho personal.

A continuación se detalla la actual composición del Claustro Universitario.

Apellidos, Nombre	Sector-Subsector
AGAPE , VALENTIN CONSTANTIN	Alumnos
AGÜERA VEGA, FRANCISCO	PDI Funcionario Doctor
AGUILA SOTO, CORNELIO	PDI Contratado
AGUILAR HERRADA, ENCARNACION	PAS CCOO
AGUILAR TORRES, FERNANDO JOSE	PDI Funcionario Doctor

Apellidos, Nombre	Sector-Subsector
ALEMAN MONTERREAL, ANA MARIA	PDI Funcionario Doctor
ALIAS SAEZ, ANTONIO JOSE	PDI Funcionario no Doctor
ALONSO MOLINA, JOSE LUIS	PAS CCOO
ALVAREZ-MANZANEDA ROLDAN, RAMON JESUS	PDI Funcionario Doctor
AMATE FORTES, IGNACIO	PDI Contratado
AMERIGO FERNANDEZ, RICARDO	Alumnos
AMO SANCHEZ-FORTUN, JOSE MANUEL DE	PDI Funcionario Doctor
ANGOSTO TRILLO, MARIA TRINIDAD	PDI Funcionario Doctor
ANTEQUERA PUERTAS, ADELA	PAS CSIF
ARANDA TORRES, CAYETANO JOSE	PDI Funcionario Doctor
ASENSIO GRIMA, CARLOS MANUEL	PDI Funcionario Doctor
AYALA PALENZUELA, ROSA MARIA	PDI Funcionario Doctor
AZNAR SANCHEZ, JOSE ANGEL	PDI Funcionario Doctor
BAÑÓN HERNANDEZ, ANTONIO MIGUEL	PDI Funcionario Doctor
BARBERO RUBIO, ADRIAN F.E.	Alumnos
BARON MARTINEZ, JULIO DIEGO	PDI Funcionario Doctor
BARRANCO FERNANDEZ, JOSE MANUEL P.U.A.	Alumnos
BECERRA TERON, ANTONIO	PDI Funcionario Doctor
BELMONTE GARCIA, MARIA TERESA	PDI Funcionario no Doctor
BERENGUEL GARCIA, ANTONIO FRANCISCO	PAS CSIF
BERENGUEL SORIA, MANUEL	PDI Funcionario Doctor
BLANCO PRIETO, MARIA DE LOS REYES	PDI Funcionario Doctor
BONIL PEREZ, DOLORES	Alumnos
BONILLO MUÑOZ, DOMINGO	PDI Funcionario Doctor
BRACERO LAO, JOSE GERARDO	PAS CCOO
BURGOS JIMENEZ, JERONIMO DE	PDI Funcionario Doctor
CABALLERO GALVEZ, DANIEL MANUEL	Alumnos
CABELLO GARCIA, TOMAS	PDI Funcionario Doctor

Apellidos, Nombre	Sector-Subsector
CABELLO PORRAS, GREGORIO	PDI Funcionario Doctor
CALAFORRA CHORDI, JOSE MARIA	PDI Funcionario Doctor
CALDERON RODRIGUEZ, MARIA PIEDAD	PAS UGT
CALLEJON MARTINEZ, DAVID	PAS CSIF
CALLEJON RUIZ, ZAIDA MARIA F.E.	Alumnos
CAMPOS FERNANDEZ-FIGARES, MARIA MAR	PDI Funcionario Doctor
CANO GUILLEN, CARLOS JESUS	PDI Funcionario no Doctor
CAPEL SALINAS, JUAN	PDI Funcionario Doctor
CAPILLA TOVAR, DANIEL	Alumnos
CARDONA ALVAREZ, ANTONIO MIGUEL	PDI Funcionario no Doctor
CARMONA CALVO-FLORES, NOEMY	PAS CSIF
CARMONA LILLO, SILVIA	Alumnos
CARMONA SAMPER, MARIA ENCARNACION	PDI Funcionario Doctor
CARRICONDO NIETO, FRANCISCA	Alumnos
CARRION MARTINEZ, JOSE JUAN	PDI Funcionario Doctor
CASADO GARCIA, MARIA DEL MAR	PAS CSIF
CASADO RODRIGUEZ, ANTONIO	PAS CSIF
CASAS JIMENEZ, JOSE JESUS	PDI Funcionario Doctor
CASAS LOPEZ, JOSE LUIS	PDI Funcionario Doctor
CASTELLARY LOPEZ, ESTHER	Alumnos
CASTILLA ARCHILLA, JUAN	Alumnos
CASTILLO REQUENA, JOSE MANUEL	PDI Funcionario Doctor
CASTRO FORTE, GUMERSINDO	PAS CSIF
CASTRO NOGUEIRA, HERMELINDO DEL NIÑO JESUS	PDI Funcionario Doctor
CAZORLA GONZALEZ, MARIA JOSE	PDI Funcionario Doctor
CESPEDES LORENTE, JOSE JOAQUIN	PDI Funcionario Doctor
CHECA OLMOS, FRANCISCO	PDI Funcionario Doctor
CIMADEVILLA REDONDO, JOSE MANUEL	PDI Funcionario Doctor

Apellidos, Nombre	Sector-Subsector
CLAROS MOLINA, BERNARDO	PAS CCOO
CODINA SANCHEZ, ANTONIO	PDI Contratado
COLOMINA SANCHEZ, JUAN FCO	Alumnos
CONCEPCION LOPEZ, MARIA ROSA	PDI Funcionario Doctor
CORTES DE LOS RIOS, MARIA ENRIQUETA	PDI Funcionario Doctor
CORTES RODRIGUEZ, LUIS MARIA POLICARPO	PDI Funcionario Doctor
COTOFANA , ALIN LIVIU	Alumnos
CRUZ MARTINEZ, NOEMI	Alumnos
CRUZ RAMBAUD, SALVADOR	PDI Funcionario Doctor
CRUZ SILES, SEBASTIAN	PAS CCOO
CUETO ROMERO, MIGUEL	PDI Funcionario Doctor
CUEVAS GONZALEZ, JULIAN	PDI Funcionario Doctor
DEL AGUILA SANCHEZ, MARIA DE LOS ANGELES	Alumnos
DELGADO DE MOYA JOSÉ MARÍA	Alumnos
DIAZ CARREÑO, CARMEN AURELIA	PAS CCOO
DIAZ HARO, ANTONIA	PAS CCOO
DIAZ IBAÑEZ, JOSE	Alumnos
DIAZ LOPEZ, MANUEL	PDI Funcionario Doctor
DOMINGUEZ VEGA, FRANCISCO JAVIER	PDI Contratado
EGEA GONZALEZ, FRANCISCO JAVIER	PDI Funcionario Doctor
EL MARBOUHE EL FAQYR, KARIM	Alumnos
ESCORIZA LOPEZ, JOSE	PDI Funcionario Doctor
ESPEJO MURIEL, MARIA DEL MAR	PDI Funcionario Doctor
FENOY CASTILLA, ENCARNACION	Alumnos
FERNANDEZ BAENA, RAUL JAVIER	Alumnos
FERNANDEZ ESTEVEZ, MARIA DE LOS ANGELES	PDI Funcionario Doctor
FERNANDEZ GUTIERREZ, FERNANDO	PDI Funcionario Doctor
FERNANDEZ MARIN, FERNANDO	PDI Funcionario Doctor

Apellidos, Nombre	Sector-Subsector
FERNANDEZ MARTIN, ICARO	Alumnos
FERNANDEZ MARTINEZ, ANTONIO	PDI Funcionario Doctor
FERNANDEZ PEREZ, MANUEL	PDI Funcionario Doctor
FERNANDEZ SANCHEZ, MANUEL	PDI Contratado
FERNANDEZ SIERRA, JUAN	PDI Funcionario Doctor
FERNANDEZ SOLA, CAYETANO	PDI Contratado
FERNANDEZ-REVUELTA PEREZ, LUIS FRANCISCO	PDI Funcionario Doctor
FERRER FUENTES, DAVID	Alumnos
FORNIELES ALCARAZ, JAVIER	PDI Funcionario Doctor
FRIAS ZORRILLA, ANTONIO	PDI Funcionario no Doctor
FUENTE ARIAS, MANUEL MARCOS DE LA	PDI Funcionario Doctor
FUENTE SANCHEZ, MARIA LETICIA DE LA	PDI Funcionario Doctor
FUENTES GONZALEZ, ANTONIO DANIEL	PDI Funcionario Doctor
GALLARDO GIMENEZ, JOSE	PDI Contratado
GALLARDO PINO, LUISA	PDI Funcionario Doctor
GALVEZ OS, LUIS	PAS CCOO
GAMEZ CAMARA, MANUEL ANGEL	PDI Funcionario Doctor
GARCIA CRUZ, AMOS	PDI Contratado
GARCIA DOMINGUEZ, FERNANDO	PDI Funcionario no Doctor
GARCIA FUENTES, LUIS SEBASTIAN	PDI Funcionario Doctor
GARCIA GARCIA, MARIA DEL CARMEN	Alumnos
GARCIA GONZALEZ, FRANCISCO JAVIER	PDI Funcionario Doctor
GARCIA LORCA, ANDRES MIGUEL	PDI Funcionario Doctor
GARCIA MARCOS, FRANCISCO JOAQUIN	PDI Funcionario Doctor
GARCIA MONTES, JOSE MANUEL	PDI Funcionario Doctor
GARCIA ROMERA, GINES MARIA	Alumnos
GARCIA RUIZ, ENCARNACION	PDI Contratado
GARCIA SANCHEZ, MARIA ELENA	PDI Funcionario Doctor

Apellidos, Nombre	Sector-Subsector
GARCIA TABUYO, MANUELA	PDI Funcionario no Doctor
GARRIDO FRENICH, ANTONIA	PDI Funcionario Doctor
GARZON FERNANDEZ, ANABELLA	PDI Contratado
GAVILAN PASTOR, ANTONIO	PAS CCOO
GAZQUEZ LINARES, JOSE JESUS	PDI Funcionario Doctor
GAZQUEZ RAMOS, PEDRO JESUS	Alumnos
GIL CUADRA, FRANCISCO	PDI Funcionario Doctor
GIL MONTOYA, CONSOLACION	PDI Funcionario Doctor
GIL MONTOYA, MARIA DOLORES	PDI Funcionario Doctor
GIMENEZ GIMENEZ, FERNANDO	Alumnos
GIMENEZ TORRES, MARIA LUISA	PDI Funcionario no Doctor
GOMEZ AMIGO, LUIS	PDI Funcionario Doctor
GOMEZ MERCADO, FRANCISCO	PDI Funcionario Doctor
GONZALEZ ARANDA, YOLANDA	PDI Funcionario Doctor
GUARNIDO RUEDA, ALMUDENA	PDI Contratado
GUERRERO PAREJA, FRANCISCO GERMAN	PAS CCOO
GUERRERO VILLALBA, JOSE ANTONIO	PDI Funcionario Doctor
GUERRERO VILLALBA, MARIA ANGUSTIAS	PDI Funcionario Doctor
GUTIERREZ IZQUIERDO, MARIA ISABEL	PDI Funcionario Doctor
GUZMAN PALOMINO, JUAN PABLO	PAS CSIF
HARO PEREZ, JOSE	PDI Funcionario Doctor
HERNANDEZ CRUZ, VANESA	Alumnos
HERNANDEZ MEDINA, JUAN JOSE	PDI Funcionario Doctor
HERNANDEZ RAMIREZ, JOAQUIN	Alumnos
HERNANDEZ RODRIGUEZ, JOAQUIN	PDI Funcionario Doctor
HERRERA CAMPOS, RAMON	PDI Funcionario Doctor
HERRERA CUADRA, FRANCISCO	PDI Funcionario Doctor
HERRERA DE LAS HERAS, RAMON	PDI Contratado

Apellidos, Nombre	Sector-Subsector
INIESTA BONILLO, MARIA ANGELES	PDI Funcionario Doctor
JEREZ GOMEZ, MARIA PILAR	PDI Funcionario Doctor
JOVER SILVESTRE, YOLANDA BASILISA	PDI Funcionario Doctor
JUAN GONZALEZ, ALICIA MARIA	PDI Funcionario Doctor
LIMONCHI VALENZUELA, SERAFIN	PAS CCOO
LOPEZ ALONSO, DIEGO	PDI Funcionario Doctor
LOPEZ ANDRES, JESUS MARIA	PDI Funcionario Doctor
LOPEZ CRUCES, FRANCISCO DE ASIS	PDI Funcionario Doctor
LOPEZ CRUCES, JUAN LUIS	PDI Funcionario Doctor
LOPEZ FELICES, ENRIQUE	Alumnos
LOPEZ GODOY, MANUEL	PDI Funcionario Doctor
LOPEZ MARTINEZ, JOSE ANTONIO	PDI Funcionario no Doctor
LOPEZ MUÑOZ, MANUEL	PDI Funcionario Doctor
LOPEZ RAMOS, JUAN ANTONIO	PDI Funcionario Doctor
LOPEZ RIOS, FRANCISCA	PDI Funcionario Doctor
LOPEZ RUBIO, ANTONIO MANUEL	Alumnos
LOPEZ SALVADOR, MANUEL	Alumnos
LOPEZ SAN LUIS, ROCIO	PDI Funcionario Doctor
LOPEZ SANCHEZ, ROBERTO JOSE	Alumnos
LOPEZ SANCHEZ, RUBEN	Alumnos
LOPEZ VILLEGAS, ESTEFANIA	Alumnos
LOZANO CANTERO, FRANCISCO JAVIER	PDI Funcionario Doctor
LOZANO RUIZ, RAFAEL	PDI Funcionario Doctor
MAÑAS RODRIGUEZ, MIGUEL ANGEL	PDI Funcionario Doctor
MARIN CARRILLO, MARIA BELEN	PDI Funcionario no Doctor
MARQUEZ MEMBRIVE, JOSEFA	PDI Funcionario no Doctor
MARTIN BONACHERA, MARIA TRINIDAD	Alumnos
MARTIN JIMENEZ, IGNACIO JESUS	Alumnos

Apellidos, Nombre	Sector-Subsector
MARTINEZ CORTES, MARIA DEL CARMEN	Alumnos
MARTINEZ DEL RIO, JAVIER	PDI Contratado
MARTINEZ FERNANDEZ, JOSE	Alumnos
MARTINEZ FINKELSHEIN, ANDREI	PDI Funcionario Doctor
MARTINEZ GARCIA, JOSE ANTONIO	PDI Funcionario Doctor
MARTINEZ LOPEZ, FERNANDO	PDI Funcionario Doctor
MARTINEZ MARTINEZ, JACINTO	Alumnos
MARTINEZ MASEGOSA, IRENE	PDI Funcionario Doctor
MARTINEZ ORTIGOSA, PILAR	PDI Funcionario Doctor
MARTINEZ PADUA, ANGELES	PAS CCOO
MARTINEZ RUANO, PEDRO	PDI Contratado
MARTINEZ RUIZ, JOSE JUAN	PAS CCOO
MARTINEZ VIDAL, JOSE LUIS	PDI Funcionario Doctor
MARTOS CALABRUS, MARIA ANGUSTIAS	PDI Funcionario Doctor
MAYORDOMO MARIN, ALFONSO	Alumnos
MELLADO RUIZ, LORENZO	PDI Funcionario Doctor
MERLO CALVENTE, MARIA ENCARNACION	PDI Funcionario Doctor
MESA VALLE, CONCEPCION	PDI Funcionario Doctor
MILLA JUAN, EDUARDO JOSE P.U.A.	Alumnos
MIRANDA CARBALLO, VERONICA	Alumnos
MIRAS BALDO, AMALIA	PDI Funcionario no Doctor
MOLINA GARCIA, PEDRO ROQUE	PDI Funcionario Doctor
MOLINA MORALES, AGUSTIN	PDI Funcionario Doctor
MONTOYA CRUZ, ESTEFANIA	Alumnos
MORALES GIRALDO, MARIA ENCARNACION	PDI Contratado
MORENO BALCAZAR, JUAN JOSE	PDI Funcionario Doctor
MORENO CARRETERO, MARIA FRANCISCA	PDI Funcionario Doctor
MORENO CASCO, JOSE JOAQUIN	PDI Funcionario Doctor

Apellidos, Nombre	Sector-Subsector
MOTA POVEDA, JUAN FRANCISCO	PDI Funcionario Doctor
MUÑOZ DORADO, MANUEL	PDI Funcionario Doctor
NAVARRO GARCIA, RAMON	Alumnos
NAVARRO PEREZ, LUIS CARLOS	PDI Funcionario Doctor
NAVAS LUQUE, MARIA SOLEDAD	PDI Funcionario Doctor
NIETO ESCAMEZ, FRANCISCO ANTONIO	PDI Contratado
NIETO GONZALEZ, JOSE LUIS	PDI Funcionario no Doctor
NIETO LOPEZ, CRISTINA	Alumnos
OCAÑA ARANCE, MARIA DEL CARMEN	Alumnos
OÑA ESTEBAN, FRANCISCO DE	PDI Funcionario no Doctor
ORDOÑEZ GOMIZ, ANGEL	Alumnos
ORTIZ RODRIGUEZ, ISABEL MARIA	PDI Funcionario Doctor
PABLO VALENCIANO, JAIME DE	PDI Funcionario Doctor
PADILLA SORIANO, NICOLAS	PDI Funcionario Doctor
PARRON CARREÑO, TESIFON	PDI Contratado
PASAMONTES SANCHEZ, AMANDA	Alumnos
PERALTA LOPEZ, MARIA MERCEDES	PDI Funcionario Doctor
PEREZ DE LOS COBOS AGUERO, ROSA	Alumnos
PEREZ FERRER, FATIMA	PDI Contratado
PEREZ GALDEANO, ANTONIA FRANCISCA	PDI Funcionario no Doctor
PEREZ GALVEZ, JUAN FRANCISCO	PDI Funcionario Doctor
PEREZ VALLEJO, ANA MARIA	PDI Funcionario Doctor
PEREZ VALLS, MIGUEL	PDI Contratado
PIEDRA FERNANDEZ, JOSE ANTONIO	PDI Contratado
PLAZA GIL, FRANCISCO JAVIER	Alumnos
POSADAS CHINCHILLA, ANTONIO MIGUEL	PDI Funcionario Doctor
POZO MUÑOZ, CARMEN	PDI Funcionario Doctor
PRIETO BARRERO, MARIA ELISA	PDI Funcionario no Doctor

Apellidos, Nombre	Sector-Subsector
PUERTAS GONZALEZ, MARIA LUZ	PDI Funcionario Doctor
QUEREDA ESCORIZA, EMILIA	PAS CCOO
QUINTANA TORTOSA, JUAN ANTONIO	PAS CCOO
QUIROGA ROMERO, ERNESTO	PDI Funcionario Doctor
QUIROSA-CHEYROUZE MUÑOZ, RAFAEL	PDI Funcionario Doctor
RAMIREZ ALVAREZ, MARIA ISABEL	PDI Funcionario Doctor
RAMON PEREZ, JUAN MIGUEL	Alumnos
RECHE LORITE, FERNANDO	PDI Funcionario Doctor
RODRIGUEZ ALVAREZ, DAMIAN	PAS CCOO
RODRIGUEZ AUÑON, MARIA ELENA	PAS CSIF
RODRIGUEZ FERNANDEZ-ALBA, AMADEO	PDI Funcionario Doctor
RODRIGUEZ HERRERA, JUAN FRANCISCO	Alumnos
RODRIGUEZ RODRIGUEZ, PATRICIA	Alumnos
RODRIGUEZ TORREBLANCA, CARMELO	PDI Funcionario Doctor
ROJO RAMIREZ, ALFONSO ANDRES	PDI Funcionario Doctor
ROLDAN TAPIA, MARIA DOLORES	PDI Contratado
ROMAN SANCHEZ, ISABEL MARIA	PDI Contratado
ROMERO FIGUERA JUAN RODOLFO	Alumnos
ROSARIO DIAZ, JUANA FERNANDA	PDI Funcionario Doctor
RUIZ DOMINGUEZ, MARIA DEL MAR	PDI Funcionario Doctor
RUIZ FERNÁNDEZ, AMALIA MARÍA	Alumnos
RUIZ TOMILLERO, BEATRIZ	Alumnos
SAEZ GONZALEZ, ELVIRA DEL MILAGRO	PDI Funcionario no Doctor
SAGRADO MARTINEZ, JOSE DEL	PDI Funcionario Doctor
SAINZ-CANTERO CAPARROS, JOSE EDUARDO	PDI Funcionario Doctor
SAINZ-CANTERO CAPARROS, MARIA BELEN	PDI Funcionario Doctor
SALABERRI RAMIRO, MARIA SAGRARIO	PDI Funcionario Doctor
SALAZAR LOPEZ, DIEGO	Alumnos

Apellidos, Nombre	Sector-Subsector
SALINAS ANDUJAR, JOSE ANTONIO	PDI Funcionario Doctor
SALMERON CERDAN, ANTONIO	PDI Funcionario Doctor
SANCHEZ AURIOLES, MARIA DEL CARMEN	PDI Funcionario no Doctor
SANCHEZ CANO, JOSE ANGEL	Alumnos
SANCHEZ CAÑADAS, ANTONIO	PDI Funcionario Doctor
SANCHEZ CARMONA, IVAN	Alumnos
SANCHEZ GARRIDO, JUAN ANTONIO	PDI Funcionario Doctor
SANCHEZ GONZALEZ, FRANCISCO	PAS CCOO
SANCHEZ LOPEZ, PILAR	PDI Funcionario Doctor
SANCHEZ MARTIN, JUAN LUIS	PAS CCOO
SANCHEZ MARTINEZ, ANA BELEN	Alumnos
SANCHEZ PALOMINO, ANTONIO	PDI Funcionario Doctor
SANCHEZ PEREZ, JOSE ANTONIO	PDI Funcionario Doctor
SANCHEZ PEREZ, MANUEL	PDI Funcionario Doctor
SANCHIZ MARIN, MARIA CESAREA	PDI Funcionario Doctor
SANTISTEBAN MARTINEZ, JOAQUIN	PDI Funcionario Doctor
SAQUILAN RUFFA, FABRICIO GUIDO	Alumnos
SEGOVIA LOPEZ, CRISTINA	PDI Contratado
SICILIA CAMACHO, ALVARO	PDI Funcionario Doctor
SIMON CEREZUELA, MARIA JESUS	PAS CSIF
SIMON TORRES, MARIANO	PDI Funcionario Doctor
SOLER ARREBOLA, JOSE ANTONIO	PDI Funcionario Doctor
TARIFA MARTIN, JUAN JOSE	PAS CSIF
TORNES GRANADOS, JESUS MARIA	PDI Contratado
TORRES NUÑEZ, JUAN JOSE	PDI Funcionario Doctor
TRINIDAD GARCIA, MARIA LUISA	PDI Funcionario Doctor
VALDIVIA ESCOBAR, JANET	Alumnos
VALENZUELA MANJON-CABEZA, JUAN LUIS	PDI Funcionario Doctor

Apellidos, Nombre	Sector-Subsector
VALERA MARTINEZ, DIEGO LUIS	PDI Funcionario Doctor
VASILIAUSKAITE , BERTA	Alumnos
VILLAFRANCA SANCHEZ, MATILDE	PDI Funcionario Doctor
ZALDIVAR BASURTO, MARIA FLOR	PDI Funcionario Doctor
ZAPATA CASTAÑO, MIGUEL	Alumnos

Actualmente, el Claustro Universitario está formado por 290 miembros a falta de convocarse Elecciones Parciales para cubrir las vacantes generadas desde su constitución.

Toda la información actualizada acerca de las actas y el reglamento del Claustro Universitario se encuentran a disposición pública en el siguiente enlace:

<http://www.ual.es/claustro>

2.4.3. Consejo Social

El Consejo Social es el órgano de participación de la sociedad en la Universidad y le corresponde la supervisión de las actividades de carácter económico de la Universidad y del rendimiento de sus servicios; promover la colaboración de la sociedad en la financiación de la Universidad, y las relaciones de ésta y su entorno cultural, profesional, económico y social al servicio de la calidad de la actividad universitaria.

El día 21 de octubre de 1994 tuvo lugar la primera convocatoria del Pleno del Consejo de Administración de la Universidad de Almería y, dentro de ésta, la Toma de Posesión de su Presidente, D. Joaquín Moya-Angeler Cabrera. El día 26 de Octubre del 2001 se constituyó el Consejo Social (hasta entonces Consejo de Administración). El Consejo Social comenzó así su andadura como órgano que, junto al Consejo de Gobierno y el Claustro Universitario, constituyen el gobierno de la Universidad de Almería, y cuya finalidad es conseguir la mayor calidad de sus enseñanzas, potenciar su capacidad investigadora e impulsar el progreso

social, económico y cultural de la sociedad. El 21 de junio de 2005 se constituye el nuevo Consejo Social, de acuerdo a la nueva composición establecida en la Ley 15/2003, de 22 de diciembre, Andaluza de Universidades.

Los órganos colegiados del Consejo Social son: el Pleno, la Comisión Ejecutiva y Comisiones Permanentes.

El Pleno es el órgano que toma los acuerdos y está formado por veintiséis miembros. Su composición se establece en el art. 19 de la Ley Andaluza de Universidades:

1. Forman parte del Consejo Social:

- a) El Presidente o Presidenta.
- b) El Rector o la Rectora.
- c) El Secretario o la Secretaria General de la Universidad.
- d) El Gerente o la Gerente de la Universidad.
- e) Un profesor o profesora, un estudiante y un representante del personal de administración y servicios, que serán elegidos por el Consejo de Gobierno de la Universidad de entre sus componentes en la forma que prevean los Estatutos.
- f) Cuatro vocales designados por el Parlamento de Andalucía.
- g) Cuatro vocales designados por el Consejo de Gobierno de la Junta de Andalucía.
- h) Cuatro vocales a propuesta del Consejo de Gobierno de la Universidad. Uno de ellos será antiguo alumno o alumna con titulación de la Universidad que corresponda. Los restantes vocales pertenecerán a entidades cuya sede social radique en Andalucía que tengan convenios y proyectos de investigación, desarrollo tecnológico e innovación con la Universidad correspondiente o que colaboren en programas de prácticas dirigidos a los alumnos de la Universidad.
- i) Dos vocales a propuesta de las organizaciones sindicales más representativas en el territorio de la Comunidad Autónoma de Andalucía.
- j) Dos vocales a propuesta de las organizaciones empresariales más representativas en el territorio de la Comunidad Autónoma de entre

empresarios con implantación en el ámbito provincial que corresponda.

k) Un vocal a propuesta de las organizaciones de la economía social más representativas en el territorio de la Comunidad Autónoma y con implantación en el ámbito provincial que corresponda.

l) Dos vocales designados por la Federación Andaluza de Municipios y Provincias.

2. Los vocales representantes de los intereses sociales, a los que se refieren las letras f), g), h), i), j), k) y l) del apartado anterior, deberán ser personalidades relevantes de la vida cultural, profesional, económica, laboral, científica y social, y serán nombrados por orden de la Consejería de Educación y Ciencia. La duración de su mandato será de cuatro años, prorrogables por otros cuatro.

Toda la información actualizada acerca de las competencias, miembros que lo componen y el reglamento del Consejo Social se encuentran a disposición pública en el siguiente enlace:

<http://www.ual.es/consejosocial>

2.5. OTROS ÓRGANOS

2.5.1. Defensor Universitario

El Defensor Universitario es el comisionado del Claustro de la Universidad de Almería para velar por el respeto a los derechos y libertades de los miembros de la comunidad universitaria ante las actuaciones de los diferentes órganos y servicios universitarios y la mejora de la calidad universitaria en todos sus ámbitos.

Sus principios de actuación son la autonomía, imparcialidad, independencia, moderación, sentido de la ecuanimidad y confidencialidad.

La Oficina del Defensor Universitario está abierta a cualquier miembro de la comunidad universitaria que, en su condición de tal, considere

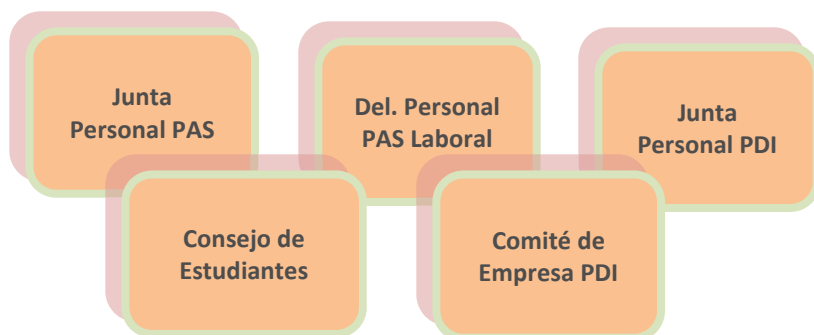
menoscabados sus derechos por la actuación de los órganos y servicios universitarios, cuando los conductos normales de atención y solución de los problemas existentes ya se han agotado.

La información de cómo reclamar y normativa aplicable actualizada, se encuentra en la siguiente dirección web:

<http://www.ual.es/defensoruniversitario>

2.5.2. Órganos de Representación

Órganos de Representación Unitaria



Los órganos de representación unitaria del personal de la Universidad de Almería son aquellos que representan a colectivos o grupos de interés frente a la Institución, conforme a la legislación vigente. En función de la relación administrativa o laboral del personal se clasifican de la siguiente forma:

- **Junta de Personal de PDI**
Representa al Personal Docente e Investigador Funcionario. Las funciones, normas generales, derechos y su procedimiento electoral vienen recogidos en el Capítulo IV del Estatuto Básico del Empleado Público.

- **Junta de Personal PAS**
Representa al Personal de Administración y Servicios Funcionario. Las funciones, normas generales, derechos y su procedimiento electoral vienen recogidos en el Capítulo IV del Estatuto Básico del Empleado Público.
- **Comité de Empresa PDI Laboral**
Representa al Personal Docente e Investigador Laboral. Las funciones, normas generales, derechos y su procedimiento electoral vienen recogidos en el I Convenio Colectivo del PDI Laboral de las Universidades Públicas Andaluzas.
- **Delegado/a Personal PAS Laboral**
Representa al Personal de Administración y Servicios Laboral. Las funciones, normas generales, derechos y su procedimiento electoral vienen recogidos en el IV Convenio Colectivo del PAS Laboral de las Universidades Públicas Andaluzas.

Por su parte el Consejo de Estudiantes es el órgano universitario de representación estudiantil encargado de canalizar y coordinar la misma en el ámbito de la Universidad de Almería.

Está formado por dos representantes de cada Centro, elegidos por y entre los delegados de clase y otro, por y entre los estudiantes miembros de la Junta de Centro. Un miembro más por cada uno de los centros será elegido por y entre los estudiantes claustrales del mismo.

Las funciones del Consejo de Estudiantes vienen recogidas en el artículo 126 de los Estatutos de la Universidad de Almería

Órganos de Representación Sindical

La Universidad de Almería tiene reconocidas y legalmente constituidas, las siguientes secciones sindicales:

- CCOO
- FETE-UGT
- CSI-F
- CGT

Comisiones

- Comisión de Acción Social (CASUAL)
- Comisión de Bioética
- Comisión de Estudios de Postgrado
- Comisión de Formación
- Comisión de Investigación
- Comisión de Seguridad Informática y Protección de Datos
- Comité de Seguridad y Salud

Fundaciones

- Fundación Campus Científico Tecnológico de Macael
- Fundación Centro Internacional de Investigación de Control Biológico de Plagas
- Fundación Centro Tecnológico Avanzado de Energías Renovables de Andalucía (CTAER)
- Fundación para la Investigación Biosanitaria de Andalucía Oriental (FIBAO)
- Fundación Mediterránea
- Fundación Triptolemos
- Fundación Patrimonio Natural, Biodiversidad y Cambio Global
- Fundación UAL-ANECOOP

Toda la información actualizada de los distintos órganos de esta sección, comisiones y fundaciones de la UAL, pueden consultarse en la siguiente dirección web:

<http://cms.ual.es/UAL/universidad/otrosorganos/index.htm>



Recursos

3

3.1. ESTRUCTURA OPERATIVA

3.1.1. Centros

En 2013 la Universidad de Almería tiene los siguientes centros:

CENTROS

FACULTADES

Derecho

CC. Educación, Enfermería
y Fisioterapia

Humanidades
y Psicología

CC. Económicas
y Empresariales

ESCUELAS

Politécnica Superior y Fac.
CC. Experimentales

CENTROS ADSCRITOS

Centro de Trabajo Social

La información actualizada con respecto a los Centros de la Universidad de Almería puede consultarse en el siguiente enlace:

<http://cms.ual.es/UAL/universidad/centros/index.htm>

3.1.2. Departamentos

Los Departamentos de la UAL son los siguientes:

DEPARTAMENTOS

Agronomía

Biología y Geología

Derecho

Economía y Empresa

Educación

Enfermería, Fisioterapia
y Medicina

Filología

Geografía, Historia
y Humanidades

Informática

Ingeniería

Matemáticas

Psicología

Química y Física

3.1.3. Otros Centros

Biblioteca Universitaria Nicolás Salmerón

	Biblioteca						
	Año 2007	Año 2008	Año 2009	Año 2010	Año 2011	Año 2012	Año 2013
Metros cuadrados por usuario	1,43	1,33	1,27	1,23	1,07	1,1	1,05
Estudiantes por puesto de lectura	6,42	6,91	7,24	7,47	7,71	6,78	7,13
Revistas por investigador	21,92	20,61	23,18	23,65	19,03	40,51	29,79
Monografías	352.549	399.703	393.378	411.381	439.015	460.084	404.129
Metros lineales libre acceso	8.920	8.920	8.920	8.920	8.920	8.920	8.920
Metros lineales depósito	3.084	3.084	3.084	3.084	3.084	3.696	3.696
Metros lineales total	12.004	12.004	12.004	12.004	12.002	12.616	12.616
Entradas	521.709	517.814	727.131	747.201	738.121	687.946	668.661
Préstamos	113.018	88.153	155.808	113.301	101.645	92.219	102.279
Préstamo de portátiles	34.461	34.459	59.959	64.734	52.564	56.137	65.855
Visitas a la página web	739.955	803.315	820.120	1.160.139	283.572	246.180	279.896
Consultas al catálogo automatizado	692.176	581.900	636.887	847.496	713.088	sin datos	615.450
Consultas a recursos electrónicos	448.266	541.602	336.764	570.128	627.140	631.709	466.938
Documentos descargados de los recursos electrónicos	290.636	338.643	233.847	209.073	229.980	336.020	433.611
Transacciones de préstamo interbibliotecario	2.795	2.700	2.423	2.510	2259	1.622	1.799
Cursos de formación de usuarios	95	108	112	114	86	79	94

	Año 2007	Año 2008	Año 2009	Año 2010	Año 2011	Año 2012	Año 2013
Nº usuarios	12.605	13.497	14.108	14.471	15.130	14.606	15.330
Puestos de lectura (Salas de Estudio)	1.762	1.762	1.762	1.762	1.762	1762	1762
Nº ordenadores (uso público: libre acceso + portátiles)	154	164	184	184	184	206	214
Uso de ordenadores de libre acceso	6.848	59.131	57.594	54.534	53.417	sin datos	43017
Monografías en papel (libros)	165.600	174.733	189.486	196.727	207.318	209.695	217.436
Monografías electrónicas (e-books)	186.949	224.970	203.892	214.654	231.697	250389	186.693
Bases de datos accesibles	60	81	68	77	99	115	78
Revistas suscritas en papel	864	870	634	698	535	399	384
Publicaciones Periódicas a papel	3.838	3.289	2.446	2.419	2.726	2.507	2.473
Publicaciones Periódicas Electrónicas	14.068	13.882	17.396	17.017	19.396	25.773	19.338

	Nº Salas y Capacidad						
	2007	2008	2009	2010	2011	2012	2013
Nº Salas (espacios didácticos)	14	17	17	17	17	18	18
Capacidad	2255	2255	2351	2351	2351	2355	2355
Salas de trabajo en grupo	88	88	184	184	184	188	188
Sala de horario especial	300	300	300	300	300	300	300
Seminario de docencia	31	31	31	31	31	31	31
Salas de ordenadores libre acceso	74	74	74	74	74	74	74

	Cursos Formación						
	2007	2008	2009	2010	2011	2012	2013
Formacion Area	n.d	n.d	n.d	5	4	2	n.d.
ALC	n.d	n.d	n.d	54	41	55	48
Libre configuración	n.d	n.d	n.d	6	6	1	0
Presentaciones	n.d	n.d	n.d	19	21	11	9
PDI (Formaciones Externas)	n.d	n.d	n.d	22	12	11	24
Formación del PAS	n.d	n.d	n.d	8	2	2	0
TOTAL	n.d	n.d	112	114	86	82	81

Al mismo tiempo, se ofrece la posibilidad de estudio de Español como Lengua Extranjera (ELE), destinado a extranjeros y a españoles con una formación en lenguas extranjeras, siendo Centro Oficial Examinador a través de un acuerdo con el Instituto Cervantes (DELE).

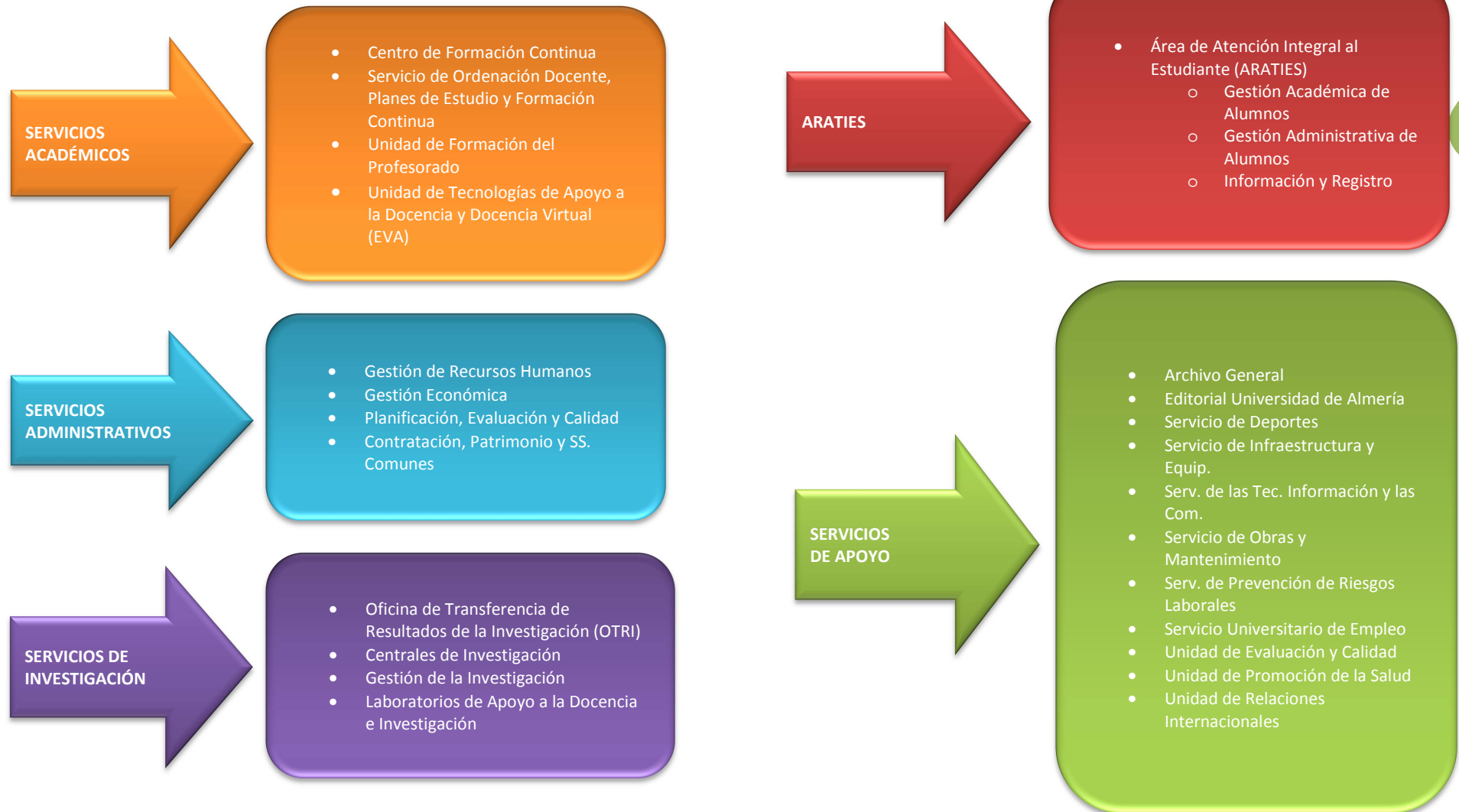


Centro de Lenguas

El Centro de Lenguas de la Universidad de Almería, desarrolla una serie de programas lingüísticos destinados a la comunidad universitaria (estudiantes, PDI y PAS) y al resto de la sociedad, sean particulares o colectivos, instituciones, empresas o asociaciones, configurándose como un centro abierto, con la finalidad de contribuir a la mejora de las competencias profesionales de la sociedad con una formación de calidad.

El marco de referencia europea define los niveles de dominio lingüístico, con el fin de comparar los distintos sistemas educativos y equivalencia de certificados. En este sentido, el Centro de Lenguas de la UAL es Centro Oficial Examinador para los idiomas: inglés, italiano, ruso y francés acreditando el conocimiento del idioma a través del acuerdo con la Universidad de Cambridge y TOEIC; PLIDA, TRKI y TFI respectivamente, realizando, al mismo tiempo, cursos de preparación de los exámenes oficiales de acreditación de inglés, francés, alemán, ruso, italiano y chino para los siguientes niveles: A1, A2, B1, B2, C1, C2.

3.1.4. Servicios a la Comunidad Universitaria



3.2. OFERTA FORMATIVA

Las titulaciones ofertadas con docencia por la Universidad de Almería en el curso 2012-2013 han sido las que siguen:

28

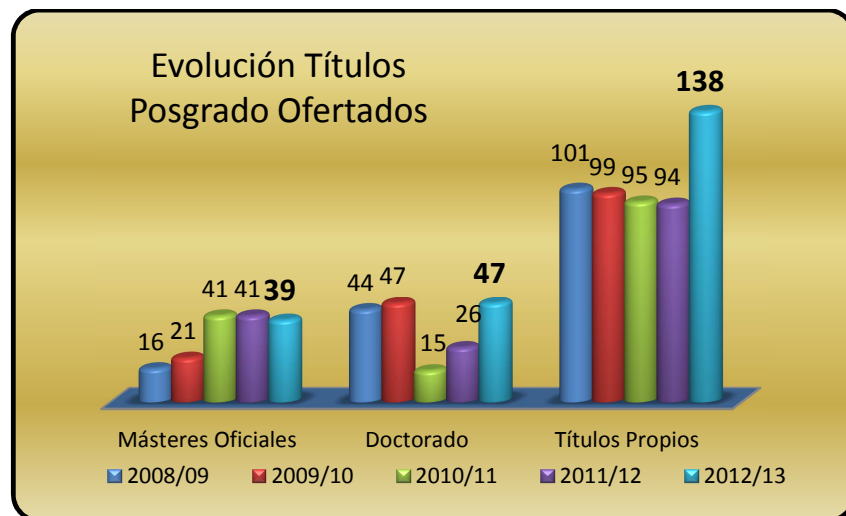
TÍTULOS DE GRADO
Grado en Administración y Dirección de Empresas (Plan 2010)
Grado en Ciencias Ambientales (Plan 2009)
Grado en Ciencias de la Actividad Física y del Deporte (Plan 2012)
Grado en Derecho (Plan 2010)
Grado en Economía (Plan 2010)
Grado en Educación Infantil (Plan 2010)
Grado en Educación Primaria (Plan 2010)
Grado en Educación Social (Plan 2011)
Grado en Enfermería (Plan 2009)
Grado en Estudios Ingleses (Plan 2010)
Grado en Filología Hispánica (Plan 2010)
Grado en Finanzas y Contabilidad (Plan 2010)
Grado en Fisioterapia (Plan 2009)
Grado en Gestión y Administración Pública (Plan 2009)
Grado en Historia (Plan 2010)
Grado en Humanidades (Plan 2010)
Grado en Ingeniería Agrícola (Plan 2010)
Grado en Ingeniería Electrónica Industrial (Plan 2010)
Grado en Ingeniería Informática (Plan 2010)
Grado en Ingeniería Mecánica (Plan 2010)
Grado en Ingeniería Química Industrial (Plan 2010)
Grado en Marketing e Investigación de Mercados (Plan 2010)
Grado en Matemáticas (Plan 2010)

TÍTULOS DE GRADO
Grado en Psicología (Plan 2010)
Grado en Química (Plan 2009)
Grado en Relaciones Laborales y Recursos Humanos (Plan 2010)
Grado en Trabajo Social (Plan 2010)
Grado en Turismo (Plan 2010)

TÍTULOS DE PRIMER Y SEGUNDO CICLO
Diplomado en Ciencias Empresariales (Plan 2000)
Diplomado en Gestión y Administración Pública (Plan 2002)
Diplomado en Turismo (Plan 2002)
Ingeniero Agrónomo (Plan 2003)
Ingeniero de Materiales (Plan 2003)
Ingeniero en Informática (Plan 1999)
Ingeniero Químico (Plan 1999)
Ingeniero Téc. Agrícola, Mecanización y Const. Rurales (Plan 2000)
Ingeniero Téc. Agrícola en Explotaciones Agropecuarias (Plan 2000)
Ingeniero Téc. Agrícola en Hortofruticultura y Jardinería (Plan 2000)
Ingeniero Téc. Agrícola, Ind. Agrarias y Alimentarias (Plan 2000)
Ingeniero Técnico en Informática de Gestión (Plan 2000)
Ingeniero Técnico en Informática de Sistemas (Plan 2000)
Ingeniero Técnico Industrial en Mecánica (Plan 2005)
Licenciado en Administración y Dirección de Empresas (Plan 2000)
Licenciado en Ciencias Ambientales (Plan 2000)
Licenciado en Ciencias del Trabajo (2002)
Licenciado en Derecho (Plan 1953)
Licenciado en Filología Hispánica (Plan 1993)
Licenciado en Filología Inglesa (Plan 1997)

TÍTULOS DE PRIMER Y SEGUNDO CICLO
Licenciado en Humanidades (Plan 1993)
Licenciado en Investigación y Técnicas de Mercado
Licenciado en Matemáticas (Plan 1999)
Licenciado en Psicología (Plan 1999)
Licenciado en Psicopedagogía (Plan 1994)
Licenciado en Química (Plan 2000)
Maestro Especialidad de Educación Física (Plan 1999)
Maestro Especialidad de Educación Infantil (Plan 1999)
Maestro Especialidad de Educación Musical (Plan 1999)
Maestro Especialidad de Educación Primaria (Plan 1999)
Maestro Especialidad de Lengua Extranjera (Plan 1999)

Evolución títulos de posgrado



3.3. RECURSOS HUMANOS

3.3.1. Plantillas

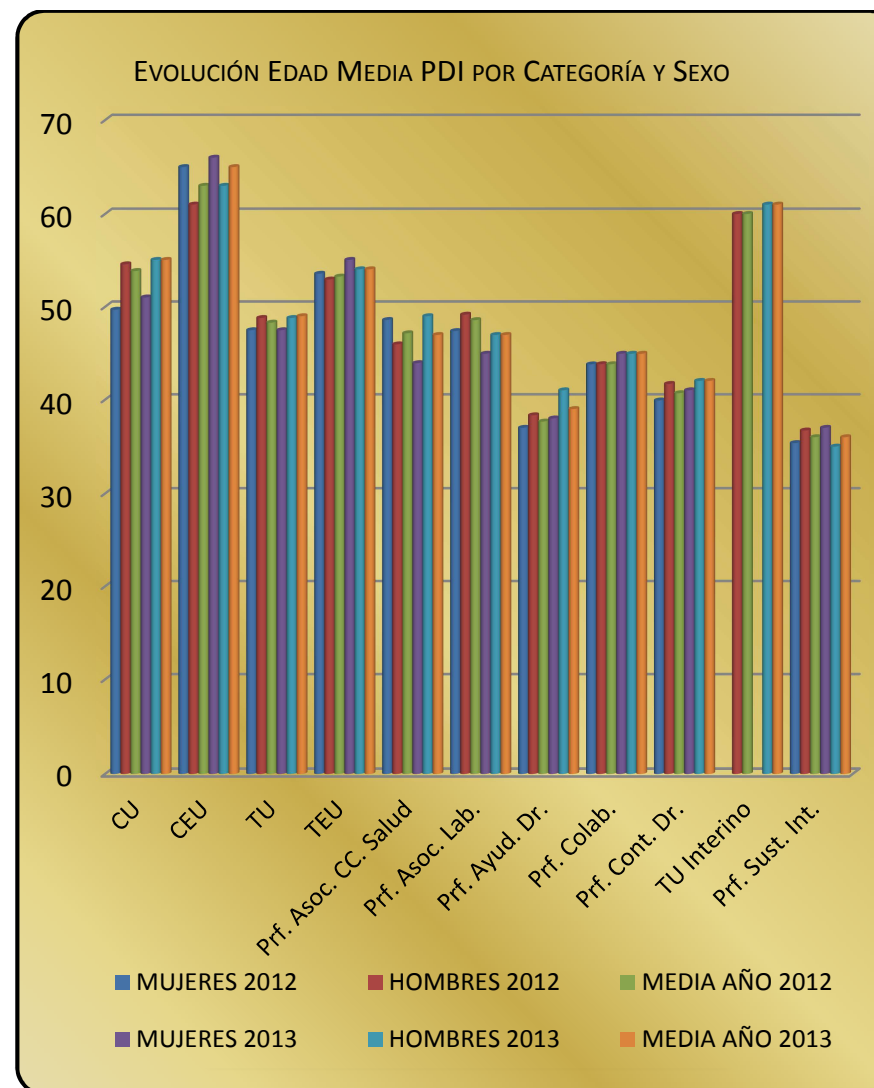
A continuación detallamos la plantilla del PDI de la Universidad de Almería, comparada con la de 2012, segmentada por distintas categorías:

PDI UAL	31 de diciembre de 2012			31 de diciembre de 2013		
	Hombres	Mujeres	Total	Hombres	Mujeres	Total
Funcionarios						
CU	85,23%	14,77%	88	85,39%	14,61%	89
CEU	66,67%	33,33%	3	50,00%	50,00%	2
TU	62,05%	37,95%	390	61,46%	38,54%	384
TEU	48,89%	51,11%	45	48,78%	51,22%	41
OTROS	100,00%	0,00%	1	100,00%	0,00%	1
Laborales						
P. AYUDANTE	0,00%	0,00%	0	0,00%	0,00%	0
P. AYUDANTE DOCTOR	50,00%	50,00%	12	45,45%	54,55%	11
P. COLABORADOR	54,55%	45,45%	33	53,57%	46,43%	28
CONTRATADO DOCTOR	43,75%	56,25%	64	45,71%	54,29%	70
ASOCIADO	0,00%	0,00%	0	0,00%	0,00%	0
ASOCIADO LABORAL	66,67%	33,33%	36	69,12%	30,88%	68
OTROS	50,00%	50,00%	26	44,74%	55,26%	38
TOTAL	698			732		

En la siguiente tabla y gráfico se muestra, también segmentados por categoría y sexo, la edad media del PDI de la Universidad de Almería.

CATEGORÍA	2012			2013		
	MUJERES 2012	HOMBRES 2012	MEDIA AÑO 2012	MUJERES 2013	HOMBRES 2013	MEDIA AÑO 2013
CU	50	55	54	51	55	55
CEU	65	61	63	66	63	65
TU	48	49	48	48	49	49
TEU	54	53	53	55	54	54
Prf. Asoc. CC. Salud	49	46	47	44	49	47
Prf. Asoc. Lab.	47	49	49	45	47	47
Prf. Ayud. Dr.	37	38	38	38	41	39
Prf. Colab.	44	44	44	45	45	45
Prf. Cont. Dr.	40	42	41	41	42	42
TU Interino		60	60		61	61
Prf. Sust. Int.	35	37	36	37	35	36

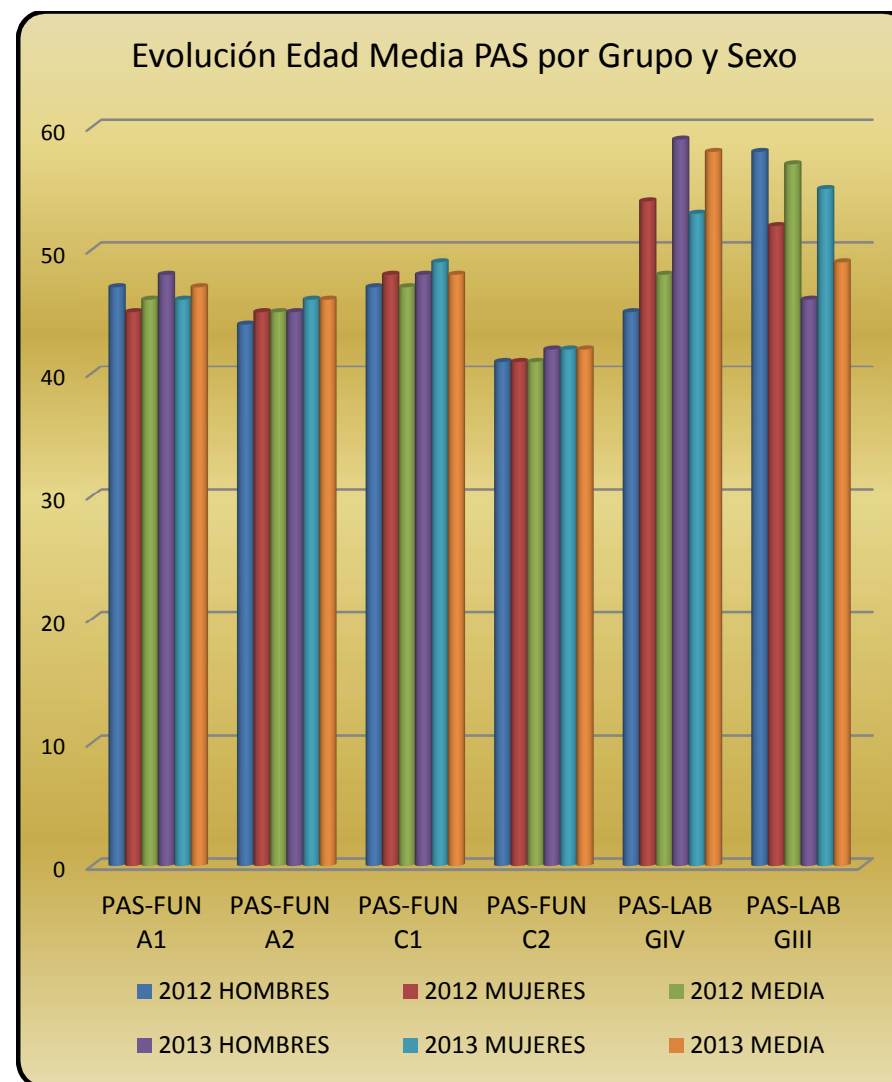
Leyenda	
CU	Catedrático de Universidad (Funcionario)
CEU	Catedrático de Escuela Universitaria (Funcionario)
TU	Titular de Universidad (Funcionario)
TEU	Titular de Escuela Universitaria (Funcionario)
Prf. Asoc. CC. Salud	Profesor Asociado Ciencias de la Salud (Laboral)
Prf. Asoc. Lab.	Profesor Asociado Laboral
Prf. Ayud. Dr.	Profesor Ayudante Doctor (Laboral)
Prf. Colab.	Profesor Colaborador (Laboral)
Prf. Cont. Dr.	Profesor Contratado Doctor (Laboral)
TU Interino	Titular de Universidad Interino (Funcionario)
Prf. Sust. Int.	Profesor Sustituto Interino (Laboral)



A continuación detallamos la plantilla del Personal de Administración y Servicios (PAS) de la Universidad de Almería comparada con 2012, en distintas categorías:

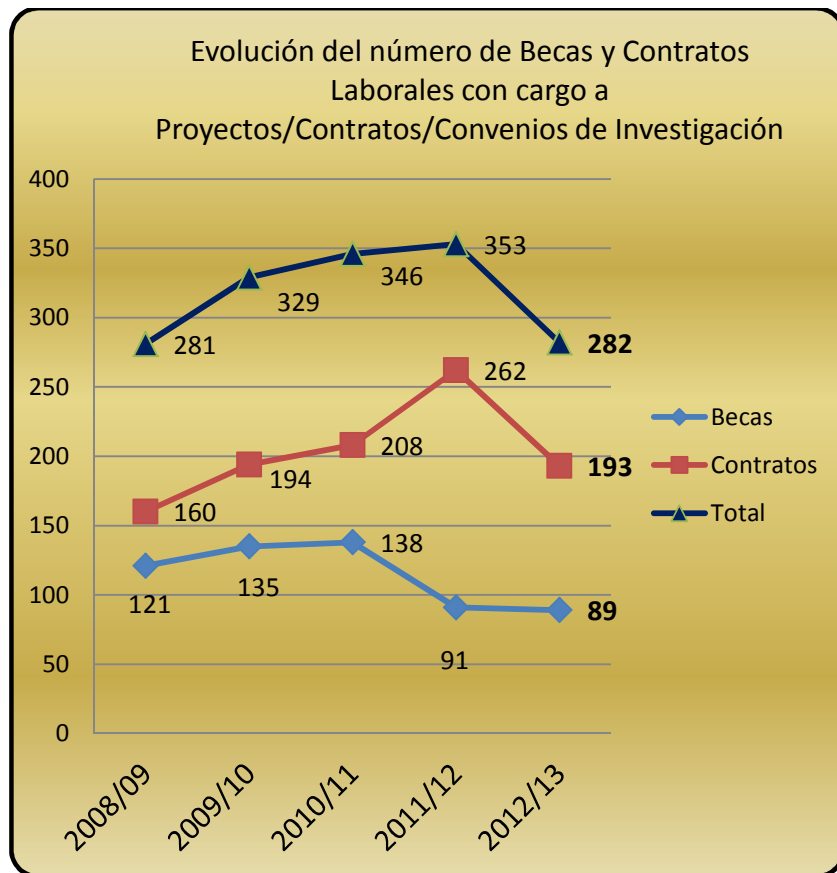
PAS UAL	31 de diciembre de 2012			31 de diciembre de 2013		
	Hombres	Mujeres	Total	Hombres	Mujeres	Total
Funcionarios						
A1	50,00%	50,00%	459	50,00%	50,00%	460
A2	64,13%	35,87%		64,13%	35,87%	
C1	54,01%	45,99%		54,15%	45,85%	
C2	31,58%	68,42%		31,58%	68,42%	
Laborales						
GRUPO III	80,00%	20,00%	15	80,00%	20,00%	15
GRUPO IV	60,00%	40,00%		60,00%	40,00%	
Eventual						
A1	0,00%	100,00%	2	0,00%	100,00%	2
TOTAL	476			477		

CATEGORÍA	2012			2013		
	HOMBRES	MUJERES	MEDIA	HOMBRES	MUJERES	MEDIA
PAS-FUN A1	47	45	46	48	46	47
PAS-FUN A2	44	45	45	45	46	46
PAS-FUN C1	47	48	47	48	49	48
PAS-FUN C2	41	41	41	42	42	42
PAS-LAB GIV	45	54	48	59	53	58
PAS-LAB GIII	58	52	57	46	55	49



3.3.2. Evolución de las Becas y Contratos Laborales con cargo a Proyectos/Contratos/Convenios de Investigación.

32



3.3.3. Evolución Gastos Salariales Totales



Los distintos informes de Cuentas Anuales se pueden consultar en la siguiente dirección web:

<http://www.ual.es/asuntoseconomicos>

3.3.4. Evolución número de Grupos e Investigadores PAIDI

Los grupos de investigación reconocidos por el Plan Andaluz de Investigación, Desarrollo e Innovación (PAIDI), son unidades de organización y gestión de la actividad investigadora donde por razones de coincidencia estable en sus objetivos, infraestructuras y recursos compartidos, convergen un conjunto de investigadores con capacidad plena para el desarrollo de la actividad investigadora. Los grupos de investigación de la Universidad de Almería están reconocidos por la Junta de Andalucía y sus líneas de investigación abarcan todos los sectores estratégicos del tejido productivo.

Actualmente en la Universidad de Almería hay reconocidos **137** Grupos de investigación que se detallan por áreas temáticas:

AGR –Agroalimentación

- AGR-107. Protección vegetal de cultivos en invernaderos.
- AGR-152. Nutrición y alimentación animal.
- AGR-159. Residuos de plaguicidas.
- AGR-172. Sistemas de producción en plasticultura e informática aplicada a las ciencias agrarias y medioambientales.
- AGR-176. Genética y fisiología del desarrollo vegetal.
- AGR-198. Ingeniería rural.
- AGR-199. Tecnología de la producción agraria en zonas semiáridas.
- AGR-200. Producción vegetal en sistemas de cultivos mediterráneos.
- AGR-222. Fruticultura subtropical y mediterránea.
- AGR-224. Sistemas de cultivo hortícolas intensivos.
- AGR-242. Horticultura ornamental y sostenible.

BIO –Biotecnologías

- BIO-173. Biotecnología de microalgas marinas.
- BIO-175. Desarrollo tec. microbiológicas para mejora de suelos de interés agrícola.
- BIO-263. Ingeniería de bioprocesos y tecnologías del agua.
- BIO-279. Biotecnología de productos naturales.
- BIO-292. Estudios estructurales de la interacción ligando-proteína.
- BIO-293. Genética de hortícolas.

- BIO-328. Estructura de proteínas.

CTS -Ciencias y técnicas de la salud

- CTS-001. Neuropsicología, neurociencia cognitiva y sexología.
- CTS-280. Psicofarmacología, neurotoxicología y neuropsicología.
- CTS-411. Plaguicidas, salud y medio ambiente.
- CTS-451. Ciencias de la salud.
- CTS-492. Bioquímica y biología molecular.

FQM –Física, Química y Matemáticas

- FQM-170. Química analítica de contaminantes.
- FQM-194. Análisis matemático.
- FQM-197. Teoría de copulas y aplicaciones.
- FQM-211. Categorías, computación y teoría de anillos.
- FQM-228. Modelos aleatorios y diseño de experimentos.
- FQM-229. Teoría aproximación y polinomios ortogonales.
- FQM-230. Grupo interdisciplinar de física de fluidos complejos.
- FQM-233. Carbohidratos y proteínas: síntesis y reconocimiento molecular.
- FQM-244. Análisis de datos.
- FQM-267. Química orgánica y organometálica.
- FQM-305. Grafos, topología general y sus aplicaciones.
- FQM-317. Química de coordinación, organometálica y fotoquímica.
- FQM-321. Espectroscopia, cromatografía y sensores.
- FQM-364. Química de biomoléculas y procesos alimentarios.
- FQM-374. Análisis ambiental y tratamiento de aguas.

RNM -Recursos naturales y medio ambiente

- RNM-151. Agricultura y medio ambiente en zonas áridas.
- RNM-174. Ecozonar (ecología de zonas áridas).
- RNM-189. Recursos hídricos y geología ambiental.
- RNM-194. Grupo de investigación en geofísica aplicada..
- RNM-242. Edafología aplicada.
- RNM-284. Hábitats naturales ibéricos.

- RNM-298. Transferencia de i+d en el área de recursos naturales.
- RNM-335. Usos de sólidos inorgánicos en la prevención de la contaminación.
- RNM-336. Sistemas avanzados en química agroambiental.
- RNM-344. Biología de la conservación.
- RNM-346. Ecología acuática y acuicultura.
- RNM-368. Gestión integrada del territorio y tecnologías de la información espacial.
- RNM-378. Propiedades y funciones de suelos en ambientes semiáridos.

TIC -Tecnologías de la información y las comunicaciones

- TIC-019. Electrónica comunicaciones y telemedicina.
- TIC-129. Análisis de imágenes..
- TIC-146. Supercomputación - algoritmos.
- TIC-181. Ingeniería de datos, del conocimiento y del software.
- TIC-194. Grupo de sistemas de información.
- TIC-211. Grupo de informática aplicada.
- TIC-221. Optimización computacional en comunicaciones e ingeniería.

TEP -Tecnologías de la producción

- TEP-004. Nuevos materiales morteros y cerámicos.
- TEP-165. Recursos energéticos solares, climatología, física de la atm..
- TEP-197. Automática, robótica y mecatrónica.
- TEP-234. Informática y medio ambiente.

HUM –Humanidades

- HUM-057. Avances en intervención y epidemiología con infancia, adolescencia y familias.
- HUM-061. Neuropsicología experimental y aplicada.
- HUM-102. Andalucía y sus relaciones con el magreb.
- HUM-113. Estudios filológicos.
- HUM-145. Abdera.
- HUM-191. Estudios literarios y culturales.
- HUM-194. Sociolingüística teórica y aplicada.

- HUM-266. Ulises.
- HUM-400. Surclío.
- HUM-407. Investigaciones histórico-lingüísticas y de las hablas vivas del sudeste español.
- HUM-413. Asesoramiento, perfeccionamiento y calidad enseñanza.
- HUM-444. Teoría de la literatura y literatura comparada.
- HUM-472. Laboratorio antropología social y cultural.
- HUM-498. Intervención psic. en desarrollo educativo y orientación.
- HUM-501. La enseñanza de la lengua y la literatura.
- HUM-539. Seminario de construccionismo social.
- HUM-581. Psicología y salud.
- HUM-595. Análisis experimental y aplicado del comportamiento.
- HUM-597. Sociedad civil, democracia y educación.
- HUM-602. Lenguaje y pensamiento: relaciones de significación en el léxico y obras literarias.
- HUM-628. Contextos en el aprendizaje escolar en educación física y hábitos de salud.
- HUM-635. Paralelo 37º, análisis sociodemográficos y territoriales.
- HUM-638. Actividad físico-deportiva y calidad de vida.
- HUM-665. Investigación y evaluación en educación intercultural.
- HUM-667. Teoría y crítica literaria feminista.
- HUM-716. Historia de la filosofía. el ensayo. siglos xvi-xx.
- HUM-718. Didáctica de las ciencias sociales, de la historia y del patrimonio cultural.
- HUM-720. Los niveles del español, su historia y sus realizaciones habladas y escritas.
- HUM-741. El legado de la antigüedad.
- HUM-743. Estudios psicosociales y metodológicos.
- HUM-745. Análisis clínico y experimental en psicología.
- HUM-746. Investigación psicoeducativa y psicopedagógica.
- HUM-754. Formación para la recepción: desarrollo de la competencia lecto-literaria.
- HUM-756. Estudios del tiempo presente.

- HUM-760. Análisis clínico y experimental de los trastornos del espectro esquizofrénico.
- HUM-782. Diversidad, discapacidad y necesidades educativas especiales.
- HUM-783. Estudios filológicos y lingüísticos.
- HUM-792. Psicología social, lenguajes y comunicación.
- HUM-802. Intervención educativa en la enseñanza de las ciencias sociales, la geografía, la historia y el patrimonio artístico en niveles no universitarios.
- HUM-807. Lindisfarne. literatura y cultura de los países de habla inglesa.
- HUM-845. Investigación en ciencias sociales y de la salud: metodología y aplicaciones.
- HUM-852. Estudios críticos sobre la comunicación.
- HUM-859. Lengua inglesa: lingüística aplicada y estudios literarios.
- HUM-861. Investigación psicoeducativa en procesos y contextos de desarrollo humano.
- HUM-863. Nuevas proyecciones para el patrimonio de la cultura oral y popular: educación, museos, turismo, teatro, cine y música.
- HUM-874. Mujeres, literatura y sociedad.
- HUM-878. Desarrollo humano e intervención socioeducativa.
- HUM-886. Innovación e investigación en educación científica y matemática.
- HUM-891. Investigación en neurociencia cognitiva.
- HUM-923. Investigación en psicología del trabajo, organizaciones y rrhh de Almería.
- HUM-944. Cultura escrita, oral y mediática.
- HUM-946. Enfoques construccionistas sobre el uso del lenguaje: implicaciones teóricas y aplicaciones curriculares.

SEJ - Ciencias sociales, económicas y jurídicas

- SEJ-048. Ciudades antiguas, turismo y sostenibilidad.
- SEJ-056. Ciencia y derecho público en el siglo xxi.
- SEJ-125. Laboratorio de economía aplicada.
- SEJ-147. Grupo almeriense de economía aplicada.

- SEJ-200. Derecho público y privado de la agroalimentación y de la innovación tecnológica.
- SEJ-235. Derecho civil y bienestar social.
- SEJ-254. Marketing y estrategia: investigación e innovación.
- SEJ-259. Derechos humanos, cooperación internacional y libertad religiosa.
- SEJ-293. Estado social y estado autonómico.
- SEJ-296. Finanzas empresariales.
- SEJ-323. Comparabilidad y análisis de la información económico-contable.
- SEJ-324. Nuevas tendencias en marketing.
- SEJ-334. Gestión estratégica y formas organizativas.
- SEJ-384. La renovación del sistema procesal español y comunitario.
- SEJ-385. Nuevos enfoques en finanzas y sistemas de información empresarial.
- SEJ-419. Sección de sociología. Universidad de Almería.
- SEJ-434. Avances en economía aplicada.
- SEJ-443. Globalización económica y armonización contable internacional.
- SEJ-473. Intervención psicológica y médica a lo largo del ciclo vital.
- SEJ-485. Derecho del trabajo y derecho penal ante el reto de un mundo globalizado.
- SEJ-524. Estudios sobre educación desde las perspectivas histórica, social, política y comparada.
- SEJ-527. Economía y agroalimentación.
- SEJ-529. Desarrollo económico y economía agroalimentaria.

La información de responsables, equipos humanos, resultados, etc., de cada uno de los grupos de investigación de la UAL pueden consultarse en la siguiente dirección web:

<http://cms.ual.es/UAL/investigacion/index.htm>

3.4. RECURSOS MATERIALES Y TECNOLÓGICOS

Evolución de espacios desde el curso 2008/2009 hasta el curso 2012/2013.

36

Edificio/Puesto	Almacén	Aulas	Aulas de informática	Aulas de dibujo	Seminarios	Despachos PDI//puestos	Laboratorios docentes	Laboratorios idiomas	Laboratorios de investigación	Talleres
Almacenes	6	0	0	0	0	0	0	0	0	2
Cocheras	0	0	0	0	0	0	0	0	0	0
Auditorio	1	0	0	0	0	0	0	0	0	0
Aulario I	4	20	0	1	0	0	0	0	0	0
Aulario II	1	24	0	0	0	1//0	0	0	0	0
Aulario III	3	18	0	0	0	3//6	0	0	0	0
Aulario IV	6	28	0	0	0	0	0	0	0	0
Biblioteca	10	0	0	0	0	2//2	0	0	0	0
Central	32	16	0	0	0	58//110	11	1	3	0
Cae	5	0	0	0	0	1//1	0	0	0	0
C. Deport	5	0	0	0	0	0	0	0	0	0
Piscina	0	0	0	0	0	0	0	0	0	0
CC.SS	5	0	0	0	9	49	0	0	15	0
CITE IIA	11	0	0	0	4	60//60	26	0	13	0
CIESOL	0	0	0	0	0	0	0	0	0	0
CITIC	13	3	1	0	0	8//8	0	0	28	0
CITE IIB	3	0	0	0	5	59//63	1	0	47	0
CITE III	15	6	11	0	9	92//119	7	0	4	0

Edificio/Puesto	Almacén	Aulas	Aulas de informática	Aulas de dibujo	Seminarios	Despachos PDI//puestos	Laboratorios docentes	Laboratorios idiomas	Laboratorios de investigación	Talleres
CITE IV	11	0	0	0	0	13//13	0	0	12	0
CITE I	10	0	0	0	5	35//47	10	0	14	0
Comedor	0	0	0	0	0	0	0	0	0	0
Depto. Derecho	3	2	0	0	0	54//70	0	0	0	0
Dept Empresariales	7	0	0	0	3	53//78	0	0	0	0
Depto. Hum I	1	4	0	0	8	54//71	4	0	16	0
Depto. Hum II	5	8	0	0	11	101//120	1	1	12	0
Edf. Gobierno	8	0	0	0	0	3//3	0	0	0	0
E.P.S.	12	0	0	0	3	54//63	33	0	14	0
Guardería	0	0	0	0	0	0	0	0	0	0
P. Neurociencias	2	0	0	0	1	0	1	0	6	0
Polideportivo	16	0	0	0	0	0	0	0	0	0
Servicios Técnicos	0	0	0	0	0	0	0	0	23	0
TOTAL	195	129	12	1	58	49	94	2	207	2

	Número de ordenadores disponibles				
	CURSO ACADÉMICO				
	2008/09	2009/10	2010/11	2011/12	2012/13
<i>Aulas de Informática - Docencia</i>	353	397	438	438	462
<i>Aularios</i>	119	119	145	145	148
<i>Aulas de Informática - Acceso Libre</i>	98	98	98	98	74
<i>Portátiles para Préstamo</i>	50	70	70	113	113



En la Universidad de Almería el alcance de la red inalámbrica alcanza el 100% de todo el Campus universitario.

3.4.1. Evolución en M² de superficie dedicados a aulas, laboratorios...y otros servicios.

La evolución en m² de superficie dedicados a aulas, seminarios, aulas de informática, laboratorios docentes, talleres, laboratorios de investigación, despachos de profesorado, biblioteca, salones de actos, salas de reuniones, salas de exposiciones, aparcamientos, zonas verdes y otros servicios (comedor, copisterías, etc) desde el curso 2008/2009, ha estado condicionada por la construcción de nuevos edificios y nuevas obras, tal y como se detalla a continuación:

AÑO 2008		
EDIFICIO	TIPO ESPACIO	M ²
CITE IV	Almacén	108,36
	Aseos	75,68
	Despacho Profesorado	163,79
	Laboratorio de Investigación	1577,03
	Sala Reuniones	88,67

AÑO 2009		
EDIFICIO	TIPO ESPACIO	M ²
Ciencias de la Salud	Almacén	51,54
	Aseos	289,38
	Despacho Profesorado	607,48
	Instalaciones	52,32
	Laboratorio de Investigación	1119,72
	Sala Reuniones	307,1
	Seminario	359,7
CITIC	Almacén	91
	Aseos	160,73
	Aulas de Informática	106,09
	Aulas	92,31
	Despacho Profesorado	100,76
	Instalaciones	23,72
	Laboratorio de Investigación	779,87
	Sala Reuniones	1136,08
Sala Ordenadores	238,72	
Pabellón Neurociencias	Almacén	16,02
	Aseos	68,17
	Laboratorio de Docencia	67,28
	Laboratorio de Investigación	227,96
	Seminario	26,88

AÑO 2010		
EDIFICIO	TIPO ESPACIO	M ²
Parainfo y Equipo de Gobierno	ALMACÉN	171,99
	ASEOS	207,58
	DESPACHOS	1176,49
	INSTALACIONES	211,59
	LABORATORIO INVESTIGACIÓN	0,00
	SALA REUNIONES	1583,38
	SEMINARIOS	0,00

AÑO 2011		
EDIFICIO	TIPO ESPACIO	M ²
CIENTIFICO TECNICO PARCELA B-8	ALMACÉN	94,04
	ASEOS	197,58
	DESPACHOS	1056,14
	INSTALACIONES	298,78
	LABORATORIO INVESTIGACIÓN	705,64
	SALA REUNIONES	414,75
	SEMINARIOS	275,18
APARCAMIENTO Y PLAZA B-5 BIS	ALMACÉN	0,00
	ASEOS	0,00
	INSTALACIONES	211,59
	LABORATORIO INVESTIGACIÓN	0,00
	SALA REUNIONES	0,00
	SEMINARIOS	0,00

CAMPO DE FÚTBOL-VESTUARIOS	ALMACÉN	0,00
	ASEOS/VESTUARIOS	298,20
	DESPACHOS	0,00
	INSTALACIONES	22,45
	LABORATORIO INVESTIGACIÓN	0,00
	SALA REUNIONES	0,00
	SEMINARIOS	0,00
	CAMPO DE FÚTBOL	8153,00
	PISTAS DE ATLETISMO	5190,00
	GRADAS	333,00
SECRETARÍA ÚNICA-REFORMA EDF. CENTRAL	ALMACÉN	61,34
	ASEOS/VESTUARIOS	76,46
	DESPACHOS	1584,45
	INSTALACIONES	30,18
	LABORATORIO INVESTIGACIÓN	0,00
	SALA REUNIONES	333,71
	SEMINARIOS	0,00

Para 2013 las acometidas en este sentido han sido de mantenimiento de los espacios existentes, por lo que no ha existido evolución en cuanto a los m² de superficie dedicados a los distintos usos.

3.5. INFORMACIÓN ECONÓMICA

3.5.1. Presupuestos de los dos últimos años aprobados y liquidados

Los Presupuestos de los dos últimos años aprobados y liquidados se corresponden con los años 2011 y 2012.

De acuerdo con la legislación actual, las Cuentas Anuales 2012 se llevaron al Consejo de Gobierno de la Universidad de Almería para ser informadas favorablemente y con posterioridad, al Pleno del Consejo Social para su aprobación, estando a disposición pública en el siguiente enlace:

<http://cms.ual.es/idc/groups/public/@serv/@asuntoseconomicos/documents/documento/cuentasanualesuniversidad2012.pdf>

En la citada dirección se puede consultar, además, el informe de auditoría de las mencionadas cuentas al final del documento.

Liquidación presupuesto de ingresos

La Liquidación del Presupuesto de Ingresos se explicita en el correspondiente capítulo del documento de Cuentas Anuales 2012 en donde pueden verse todos los detalles según su clasificación económica. De estos datos, se desprende que el presupuesto de la Universidad de Almería en el año 2012 se ha liquidado con un total de derechos de 92.036.032,54 € frente a los 89.886.822,75 € presupuestados inicialmente, esto es, un 2,39% más de lo previsto. En relación al año 2011, ha supuesto un aumento del 0,42%. Asimismo, hay que destacar que la recaudación se ha estabilizado en niveles del 53%, básicamente, por el estancamiento de las transferencias en capítulo IV y VII.

CAP.	INGRESOS					
	2011			2012		
	PRESUPUESTO INICIAL	% MODIF.	PRESUPUESTO FINAL	PRESUPUESTO INICIAL	% MODIF.	PRESUPUESTO FINAL
III	15.599.909,97	-0,52%	15.518.069,95	15.362.826,01	-2,40%	14.994.324,62
IV	63.407.521,18	2,75%	65.152.046,48	63.602.206,84	1,37%	64.471.853,74
V	565.233,72	0,35%	567.233,72	357.376,31	3,08%	368.376,31
VII	9.006.749,44	10,95%	9.992.945,21	7.554.413,00	94,22%	14.672.302,07
VIII	20.000,00		34.180.386,89	10.000,00		25.681.438,90

Liquidación presupuesto de gastos

La Liquidación del Presupuesto de Gastos se explicita en el capítulo correspondiente de las Cuentas Anuales 2012 y pueden verse todos los detalles según su clasificación económica. De estos datos, se desprende que el presupuesto de la Universidad de Almería en el año 2012 se ha liquidado con un total de obligaciones de 82.614.013,29 €, frente a los 89.886.822,75 € presupuestados inicialmente, esto es, un 8,09% menos de lo previsto. En relación al año 2011, esto ha supuesto un 10,89% de disminución en el año 2012.

CAP.	GASTOS					
	2011			2012		
	PRESUPUESTO INICIAL	% MODIF.	PRESUPUESTO FINAL	PRESUPUESTO INICIAL	% MODIF.	PRESUPUESTO FINAL
I	56.471.753,01	1,07%	57.076.723,79	55.477.368,82	1,05%	56.057.517,55
II	11.387.263,24	64,28%	18.706.876,27	11.693.044,40	87,86%	21.966.377,66
III	150.000,00	18,54%	177.811,49	150.000,00	9,49%	164.235,72
IV	4.338.137,62	50,74%	6.539.269,04	5.699.088,94	-0,83%	5.652.061,93
VI	12.645.768,44	214,36%	39.753.042,48	13.837.320,59	142,44%	33.546.581,72
VIII	40.000,00	14,59%	45.837,73	30.000,00	93,55%	58.065,06
IX	3.566.492,00	6,52%	3.798.884,64	3.000.000,00	7,81%	3.234.292,50

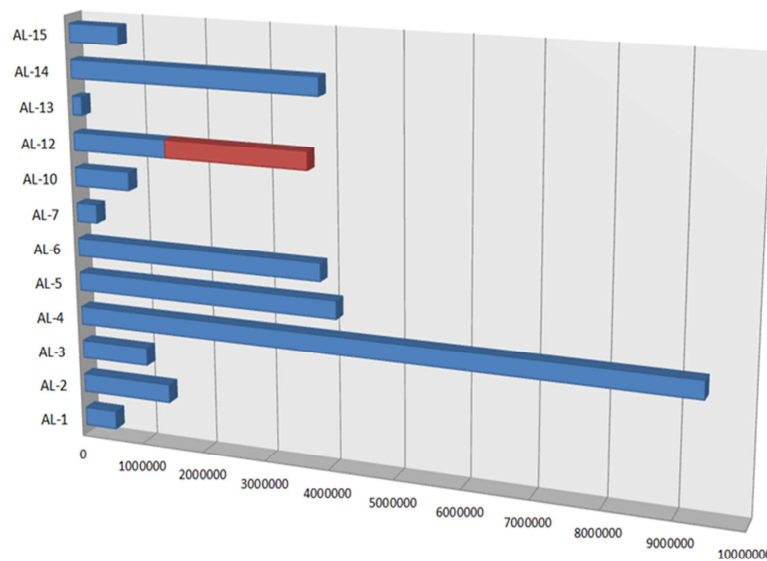
3.5.2. Evolución del importe y descripción de las inversiones realizadas en infraestructuras

Se muestra, a continuación, la situación de inversiones en infraestructura y equipamiento a 31 de diciembre de 2013.

Plan Plurianual de Inversiones 2006-2010

Subv.	Inversión	Importe
AL-1	Complejo Polideportivo: Equipamiento	502.344,00
AL-2	Remodelación de Edificios: Equipamiento	1.417.852,29
AL-3	Aulario IV: Equipamiento	1.065.768,52
AL-4	Edificio Paraninfo y Rectorado	9.366.722,89
AL-5	Urbanización de Nuevos Terrenos	4.102.801,86
AL-6	Edificio Departamental de Ciencias de la Salud	3.866.754,29
AL-7	Aulario IV: Liquidación	321.787,24
AL-10	CITE IV: Equipamiento	870.000,00
AL-12	Remodelación de Edificios: Obras y Equipamiento	3.690.146,20
AL-13	Edificio Científico Técnico (CITE) IV	148.442,10
AL-14	Urbanización de Nuevos Terrenos y Campo de Prácticas: Parcela B-5	3.875.142,85
AL-15	Equipamiento Ciencias de la Salud	786.938,04
TOTAL		30.014.700,28

PLAN PLURIANUAL DE INVERSIONES: 30.014.700,28 €



	AL-1	AL-2	AL-3	AL-4	AL-5	AL-6	AL-7	AL-10	AL-12	AL-13	AL-14	AL-
Ejecutada	502344	1417852,29	1065768,52	9366722,89	4102801,86	3866754,29	321787,24	870000	1476162,04	148442,1	3875142,85	7869
En ejecución									2213984,16			

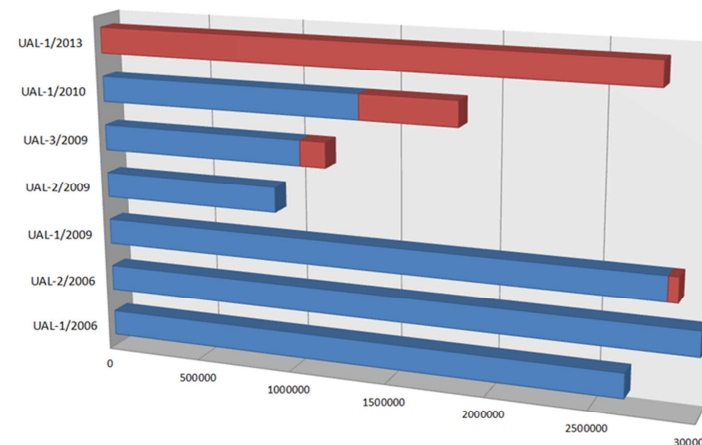
Todas las subvenciones del PPI 06/10 están ejecutadas salvo la subvención AL-12 "Remodelación de edificios" que actualmente está en ejecución.

Subvenciones excepcionales

Subv.	Inversión Ejecutadas	Importe
UAL-1/2006	CITIC 2ª Fase	2.657.863,53
UAL-2/2006	Pabellón de Neurociencia	3.000.000,00
UAL-2/2009	Equipamiento CITIC 2ª Fase	917.086,00

Subv.	Inversión en Ejecución	Importe
UAL-1/2009	Remodelación y Ampliación Edificio Central: Secretaría Única	2.889.075,34
UAL-3/2009	Campo de Fútbol	1.183.875,50
UAL-1/2010	Equipamiento Edificio de Gobierno	1.847.120,00
UAL-1/2013	Equipamiento Edificio Científico Técnico B8	2.783.509,76

SUBVENCIONES EXCEPCIONALES: 15.278.530,13 €

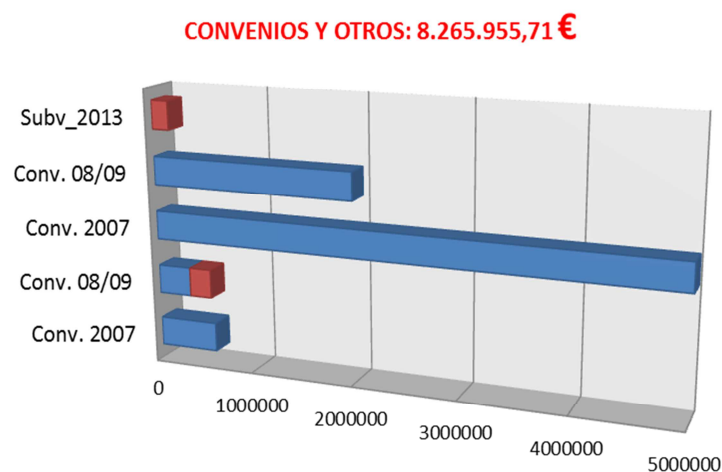


	UAL-1/2006	UAL-2/2006	UAL-1/2009	UAL-2/2009	UAL-3/2009	UAL-1/2010	UAL-1/2013
Ejecutada	2657863,53	3000000	2839655,22	917086	1052912,3	1355428,52	
En ejecución			49420,12		130963,2	491691,48	2783509,76

Convenios y otros

Subv.	Inversiones Ejecutadas	Importe
Conv. 2007	Campo de Fútbol: construcción	573.875,89
Conv. 2007	Construcción Edificio CITE Centros de Investigación	5.000.000,00
Conv. 08/09	Mejora Campus Universitario.	1.985.735,40

Subv.	Inversiones en Ejecución	Importe
Conv. 08/09	CEIA 3 CAMPUS DE EXCELENCIA 2009	540.000,00
Subv_2013	Vallado del Campus	166.344,42



	Conv. 2007	Conv. 08/09	Conv. 2007	Conv. 08/09	Subv_2013
■ Ejecutada	573875,89	323929,93	5000000	1985735,4	
■ En ejecución		216070,07			166344,42

3.5.3. Evolución del importe total destinado a investigación, así como el porcentaje que representa sobre el total del presupuesto.

2010: 16.552.251,33 € (16,42 %)
2011: 16.460.454,19 € (17,75 %)
2012: 11.910.194,00 € (14,42%)
2013: 9.971.601,90 € (12,56 %)

3.5.4. Evolución del importe destinado a becas, ayudas y donaciones

	2011	2012	DIFERENCIA
Becas y ayudas propias a estudiantes	170.830,46	123.220,47	-47.609,99
Becas y ayudas a estudiantes, financiación externa	292.460,63	324.098,83	31.638,20
Otras becas y ayudas propias de la Universidad	241.948,60	183.323,73	-58.624,87
Otras becas y ayudas con financiación externa	2.428.518,79	2.453.457,80	24.939,01
Convenios con otras Insituciones	80.741,40	30.342,20	-50.399,20
Subtotales	3.214.499,88	3.114.443,03	-100.056,85

3.5.5. Evolución de detalle de servicios subcontratados y su coste

	2011	2012	DIFERENCIA	%
LIMPIEZA Y ASEO	1.829.591,80	1.866.316,02	36.724,22	2,01%
SEGURIDAD	586.665,67	583.804,44	-2.861,23	-0,49%
POSTALES	35.462,92	11.149,04	-24.313,88	-68,56%
PROC. ELECTORALES	422,28	0,00	-422,28	-100,00%
EST. Y TRABAJOS TÉC.	140.063,21	150.242,32	10.179,11	7,27%
EDICIÓN PUBLICAC.	90.995,30	102.359,70	11.364,40	12,49%
OTROS	854.625,59	1.296.174,46	441.548,87	51,67%
TOTALES	3.537.826,77	4.010.045,98	472.219,21	13,35%

Compromiso con el Alumnado

4

4.1. EVOLUCIÓN DEMANDA FORMATIVA

4.1.1. Evolución del total de alumnos por tipo y rama

Alumnos Matriculados por Rama de Conocimiento												
Cursos Académicos												
RAMA	2012/2013						2011/2012					
	GRA -PSC- MOF		NUEVO INGRESO		EGRESADOS		GRA -PSC- MOF		NUEVO INGRESO		EGRESADOS	
	H	M	H	M	H	M	H	M	H	M	H	M
Artes y Humanidades	322	546	106	187	39	100	302	521	146	203	30	86
Ciencias	277	287	89	88	35	40	296	281	135	121	50	46
Ciencias de la Salud	405	1009	151	329	62	206	327	856	130	338	41	108
Ciencias Sociales y Jurídicas	2790	4740	921	1404	436	873	2860	5251	861	1602	575	1170
Ingeniería y Arquitectura	1294	390	391	88	183	75	1340	429	383	90	218	67
Subtotal	5088	6972	1658	2096	755	1294	5125	7338	1655	2354	914	1477
Total Alumnos Matriculados	12060						12463					

Alumnos Matriculados por Rama de Conocimiento. Tiempo Completo (60 Créditos o más)												
Cursos Académicos												
RAMA	2012/2013						2011/2012					
	GRA -PSC- MOF		NUEVO INGRESO		EGRESADOS		GRA -PSC- MOF		NUEVO INGRESO		EGRESADOS	
	H	M	H	M	H	M	H	M	H	M	H	M
Artes y Humanidades	277	434	102	171	21	60	251	419	134	186	18	52
Ciencias	189	210	78	80	14	18	223	224	113	112	31	29
Ciencias de la Salud	356	911	138	309	48	171	269	712	125	319	16	39
Ciencias Sociales y Jurídicas	1714	3019	757	1228	124	272	1742	3327	756	1412	239	490
Ingeniería y Arquitectura	671	166	333	71	21	7	726	209	297	76	43	9
Subtotal	3207	4740	1408	1859	228	528	3211	4891	1425	2105	347	619
Total Alumnos Matriculados	7947						8102					

Leyendas del tipo de Plan:

GRA: Titulaciones de Grado

MOF: Másteres Oficiales

PSC: Primer y segundo ciclo (antiguas Licenciaturas y Diplomaturas)

4.1.2. Evolución del total de alumnos por tipo y titulación

Curso Académico 2011/2012

Grado y PSC	Matrículas Hombres	Matrículas Mujeres	Total	Nuevo Ing. Hombres	Nuevo Ing. Mujeres	Egresados Hombres	Egresadas Mujeres
Dip. en Ciencias Empresariales (Plan 2000)	342	554	896	1	1	87	148
Dip. en Enfermería (Plan 1999)	12	44	56	0	0	4	24
Dip. en Fisioterapia (Plan 2005)	4	1	5	0	0	2	0
Diplomado en Gestión y Admón. Pública (Plan 2002)	24	22	46	0	0	13	11
Diplomado en Turismo (Plan 2002)	62	176	238	0	3	21	68
Grado de Maestro/a en Ed. Infantil (Plan 2010)	35	510	545	23	263	0	0
Grado de Maestro/a en Educación Primaria (Plan 2010)	250	304	554	138	158	0	0
Grado en Admón y Dirección de Empresas (Plan 2010)	191	232	423	102	127	0	0

Grado y PSC	Matrículas Hombres	Matrículas Mujeres	Total	Nuevo Ing. Hombres	Nuevo Ing. Mujeres	Egresados Hombres	Egresadas Mujeres
Grado en CC Ambientales (Plan 2009)	69	61	130	36	30	0	0
Grado en Derecho (Plan 2010)	167	253	420	92	146	0	0
Grado en Economía (Plan 2010)	72	66	138	40	40	0	0
Grado en Educación Social (Plan 2011)	14	58	72	14	58	0	0
Grado en Enfermería (Plan 2009)	88	306	394	28	113	0	0
Grado en Estudios Ingleses (Plan 2010)	49	86	135	29	46	0	0
Grado en Filología Hispánica (Plan 2010)	30	73	103	16	44	0	0
Grado en Finanzas y Contabilidad (Plan 2010)	132	149	281	77	88	0	0
Grado en Fisioterapia (Plan 2009)	75	116	191	28	39	0	0
Grado en Gestión y Admón. Pública (Plan 2009)	70	81	151	30	34	0	0
Grado en Historia (Plan 2010)	74	50	124	48	21	0	0
Grado en Humanidades (Plan 2010)	18	20	38	11	15	0	0
Grado en Ing. Agrícola (Plan 2010)	85	25	110	48	15	0	0
Grado en Ing. Electrónica Industrial (Plan 2010)	112	15	127	64	7	0	0

Grado y PSC	Matrículas Hombres	Matrículas Mujeres	Total	Nuevo Ing. Hombres	Nuevo Ing. Mujeres	Egresados Hombres	Egresadas Mujeres
Grado en Ingeniería Informática (Plan 2010)	151	20	171	97	10	0	0
Grado en Ingeniería Mecánica (Plan 2010)	131	9	140	82	6	0	0
Grado en Ingeniería Química Industrial (Plan 2010)	42	22	64	26	15	0	0
Grado en Marketing e Investigación de Mercados (Plan 2010)	75	67	142	44	47	0	0
Grado en Matemáticas (Plan 2010)	48	45	93	29	27	0	0
Grado en Psicología (Plan 2010)	86	208	294	46	110	0	0
Grado en Química (Plan 2009)	45	56	101	19	31	0	0
Grado en Relaciones Laborales y Recursos Humanos (Plan 2010)	42	87	129	23	47	0	0
Grado en Trabajo Social (Plan 2010)	65	274	339	43	166	0	0
Grado en Turismo (Plan 2010)	44	81	125	27	45	0	0
Ingeniero Agrónomo (Plan 2003)	69	60	129	22	13	14	13
Ingeniero de Materiales (Plan 2003)	16	7	23	0	0	5	1

Grado y PSC	Matrículas Hombres	Matrículas Mujeres	Total	Nuevo Ing. Hombres	Nuevo Ing. Mujeres	Egresados Hombres	Egresadas Mujeres
Ingeniero en Informática (Plan 1999)	71	16	87	14	3	18	3
Ingeniero Químico (Plan 1999)	38	49	87	1	0	8	8
Ingeniero Téc. Agrícola, Mecanización y Construcciones Rurales (Plan 2000)	58	11	69	0	0	12	3
Ingeniero Técnico Agrícola en Explotaciones Agropecuarias (Plan 2000)	41	19	60	0	1	2	1
Ingeniero Técnico Agrícola en Hortofruticultura y Jardinería (Plan 2000)	126	92	218	0	1	29	14
Ingeniero Técnico Agrícola, Industrias Agrarias y Alimentarias (Plan 2000)	18	18	36	0	0	2	0
Ingeniero Técnico en Informática de Gestión (Plan 2000)	60	11	71	0	0	22	3
Ingeniero Técnico en Informática de Sistemas (Plan 2000)	137	11	148	0	0	49	5
Ingeniero Téc. Ind. en Mecánica (Plan 2005)	111	14	125	0	0	25	4
Ldo. en Admón. y Dirección de Empresas (Plan 2000)	213	334	547	32	49	35	57

Grado y PSC	Matrículas Hombres	Matrículas Mujeres	Total	Nuevo Ing. Hombres	Nuevo Ing. Mujeres	Egresados Hombres	Egresadas Mujeres
Licenciado en Ciencias Ambientales (Plan 2000)	32	29	61	1	1	6	5
Licenciado en Ciencias del Trabajo (2002)	16	32	48	0	0	11	11
Licenciado en Derecho (Plan 1953)	318	462	780	10	7	41	59
Licenciado en Filología Hispánica (Plan 1993)	23	63	86	1	5	4	12
Licenciado en Filología Inglesa (Plan 1997)	30	99	129	0	0	2	26
Licenciado en Humanidades (Plan 1993)	50	62	112	19	20	9	11
Licenciado en Investigación y Técnicas de Mercado	10	9	19	0	0	3	5
Licenciado en Matemáticas (Plan 1999)	28	26	54	0	0	5	6
Licenciado en Psicología (Plan 1999)	101	322	423	0	2	13	52
Licenciado en Psicopedagogía (Plan 1994)	70	162	232	27	48	16	57
Licenciado en Química (Plan 2000)	21	26	47	1	1	7	7
Maestro Especialidad de Educación Física (Plan 1999)	237	82	319	0	1	131	49

Grado y PSC	Matrículas Hombres	Matrículas Mujeres	Total	Nuevo Ing. Hombres	Nuevo Ing. Mujeres	Egresados Hombres	Egresadas Mujeres
Maestro Especialidad de Educación Infantil (Plan 1999)	9	281	290	0	0	5	196
Maestro Especialidad de Educación Musical (Plan 1999)	53	68	121	0	0	33	44
Maestro Especialidad de Educación Primaria (Plan 1999)	41	152	193	0	0	19	95
Maestro Especialidad de Lengua Extranjera (Plan 1999)	37	102	139	0	0	21	65
Total general	4738	6690	11428	1389	1904	674	1063

Curso Académico 2011/2012

Máster Oficial	Matrículas Hombres	Matrículas Mujeres	Total	Nuevo Ing. Hombres	Nuevo Ing. Mujeres	Egresados Hombres	Egresadas Mujeres
Máster en Agua y Medio Ambiente en Áreas Semiáridas	10	3	13	9	2	8	2
Máster en Análisis Funcional en Contextos Clínicos y de la Salud	12	14	26	12	10	8	9
Máster en Biomedicina Regenerativa	1	1	2	1	1	1	1
Máster en Biotecnología Industrial y Agroalimentaria	22	14	36	20	11	6	12

Máster Oficial	Matrículas Hombres	Matrículas Mujeres	Total	Nuevo Ing. Hombres	Nuevo Ing. Mujeres	Egresados Hombres	Egresadas Mujeres
Máster en Ciencias de la Enfermería	8	21	29	5	10	2	9
Máster en Comunicación Social	16	19	35	12	17	12	8
Máster en Contabilidad y Finanzas Corporativas	14	15	29	12	11	10	11
Máster en Dirección de Empresas	25	20	45	21	17	15	10
Máster en Educación Especial	4	26	30	3	22	2	17
Máster en Educador/Educadora Ambiental	7	4	11	7	4	5	4
Máster en Estudios de Género: Mujeres, Cultura y Sociedad	5	24	29	4	17	2	14
Máster en Estudios e Intervención Social en Inmigración, Desarrollo y G. V.	15	25	40	9	21	9	15
Máster en Estudios Ingleses: Aplicaciones Profes. y Comunic. Intercultural	7	25	32	6	18	1	15
Máster en Estudios Migratorios: Desarrollo e Intervención Social	0	2	2	0	0	0	2
Máster en Evaluación del Cambio Global	6	3	9	6	3	5	2
Máster en Gestión Internacional de la Empresa e Idiomas	14	28	42	8	21	9	15
Máster en Gestión y Economía de la Empresa	0	3	3	0	0	0	1

Máster Oficial	Matrículas Hombres	Matrículas Mujeres	Total	Nuevo Ing. Hombres	Nuevo Ing. Mujeres	Egresados Hombres	Egresadas Mujeres
Máster en Informática Industrial	33	5	38	10	3	10	3
Máster en Innovación y Tecnología de Invernaderos	10	9	19	3	3	2	2
Máster en Intervención en Convivencia Escolar	2	39	41	1	25	2	35
Máster en Intervención Psicológica en Ámbitos Clínicos y Sociales	11	49	60	5	21	4	20
Máster en Investigac. y Evaluac. Didáct. en el Aula para el Desarr. Prof. D	4	21	25	4	17	2	14
Máster en Matemáticas	3	5	8	3	4	2	1
Máster en Políticas y Prácticas de Innovación Educativa	14	18	32	10	17	10	14
Master en Políticas y Prácticas de innovación educativa para la sociedad de	1	4	5	0	0	1	4
Máster en Prevención de Riesgos Laborales	13	17	30	13	15	13	16
Máster en Producción Vegetal en Cultivos Protegidos	16	11	27	11	10	9	4
Máster en Profesorado de Ed. Secundaria	57	109	166	50	102	48	95

Máster Oficial	Matrículas Hombres	Matrículas Mujeres	Total	Nuevo Ing. Hombres	Nuevo Ing. Mujeres	Egresados Hombres	Egresadas Mujeres
Máster en Psicogerontología	0	1	1	0	0	0	1
Máster en Psicología de la Educación	1	8	9	0	0	0	6
Máster en Química Avanzada Aplicada	5	5	10	5	4	4	4
Máster en Representación y Diseño en Ingeniería y Arquitectura	8	3	11	5	3	6	1
Máster en Residuos de Plaguicidas y Contaminantes	6	8	14	6	7	6	7
Máster en Salud Mental	14	7	21	2	5	13	3
Máster en Sexología	7	57	64	3	29	4	23
Máster en Técnicas Informáticas Avanzadas	7	2	9	0	0	5	2
Máster Interuniversitario en Ciencias de la enfermería	6	11	17	0	0	2	4
Máster Univ. en análisis funcional en contextos clínicos y de la salud	0	2	2	0	0	0	2
Máster Universitario en Matemáticas	1	0	1	0	0	1	0
Máster Universitario en sexología	2	10	12	0	0	1	6
Total general	387	648	1035	266	450	240	414

Curso Académico 2012/2013

Grado y PSC	Matrículas Hombres	Matrículas Mujeres	Total	Nuevo Ing. Hombres	Nuevo Ing. Mujeres	Egresados Hombres	Egresadas Mujeres
Diplomado en Ciencias Empresariales (Plan 2000)	225	356	581			65	119
Diplomado en Enfermería (Plan 1999)	4	12	16			1	2
Diplomado en Fisioterapia (Plan 2005)	1	1	2			2	
Diplomado en Gestión y Administración Pública (Plan 2002)	9	8	17			2	3
Diplomado en Turismo (Plan 2002)	34	83	117		1	17	44
Grado en Administración y Dirección de Empresas (Plan 2010)	269	309	578	117	111		
Grado en Ciencias Ambientales (Plan 2009)	67	75	142	18	22		1
Grado en Ciencias de la Actividad Física y del Deporte (Plan 2012)	59	15	74	59	15		
Grado en Derecho (Plan 2010)	264	351	615	119	131		
Grado en Economía (Plan 2010)	102	98	200	41	40		
Grado en Educación Infantil (Plan 2010)	61	728	789	31	256		

Grado y PSC	Matrículas Hombres	Matrículas Mujeres	Total	Nuevo Ing. Hombres	Nuevo Ing. Mujeres	Egresados Hombres	Egresadas Mujeres
Grado en Educación Primaria (Plan 2010)	367	438	805	137	150		
Grado en Educación Social (Plan 2011)	29	113	142	16	59		
Grado en Enfermería (Plan 2009)	126	402	528	44	106	25	100
Grado en Estudios Ingleses (Plan 2010)	64	135	199	19	58		
Grado en Filología Hispánica (Plan 2010)	40	100	140	13	39		
Grado en Finanzas y Contabilidad (Plan 2010)	162	182	344	75	71		
Grado en Fisioterapia (Plan 2009)	102	147	249	34	39	19	34
Grado en Gestión y Administración Pública (Plan 2009)	86	105	191	30	36	14	15
Grado en Historia (Plan 2010)	106	57	163	49	19		
Grado en Humanidades (Plan 2010)	21	26	47	10	11		
Grado en Ingeniería Agrícola (Plan 2010)	131	54	185	60	35		
Grado en Ingeniería Electrónica Industrial (Plan 2010)	146	24	170	65	9		

Grado y PSC	Matrículas Hombres	Matrículas Mujeres	Total	Nuevo Ing. Hombres	Nuevo Ing. Mujeres	Egresados Hombres	Egresadas Mujeres
Grado en Ingeniería Informática (Plan 2010)	183	24	207	73	7		
Grado en Ingeniería Mecánica (Plan 2010)	199	18	217	83	9		
Grado en Ingeniería Química Industrial (Plan 2010)	56	29	85	27	9		
Grado en Marketing e Investigación de Mercados (Plan 2010)	100	96	196	43	46		
Grado en Matemáticas (Plan 2010)	62	54	116	25	16		
Grado en Psicología (Plan 2010)	138	290	428	56	107		
Grado en Química (Plan 2009)	68	75	143	28	27		1
Grado en Relaciones Laborales y RRHH (Plan 2010)	80	154	234	46	79	9	16
Grado en Turismo (Plan 2010)	63	112	175	25	43		
Ingeniero Agrónomo (Plan 2003)	66	41	107	16	7	8	15
Ingeniero de Materiales (Plan 2003)	11	4	15			1	2
Ingeniero en Informática (Plan 1999)	83	13	96	37	3	9	4

Grado y PSC	Matrículas Hombres	Matrículas Mujeres	Total	Nuevo Ing. Hombres	Nuevo Ing. Mujeres	Egresados Hombres	Egresadas Mujeres
Ingeniero Químico (Plan 1999)	30	38	68			4	3
Ingeniero Téc. Agrícola, Mecanización y Construcciones Rurales (Plan 2000)	34	6	40			14	2
Ingeniero Técnico Agrícola en Explotaciones Agropecuarias (Plan 2000)	28	13	41			6	3
Ingeniero Técnico Agrícola en Hortofruticultura y Jardinería (Plan 2000)	78	69	147			24	19
Ingeniero Técnico Agrícola, Industrias Agrarias y Alimentarias (Plan 2000)	13	14	27			3	4
Ingeniero Técnico en Informática de Gestión (Plan 2000)	31	8	39			13	2
Ingeniero Técnico en Informática de Sistemas (Plan 2000)	78	7	85			34	
Ingeniero Técnico Industrial en Mecánica (Plan 2005)	69	7	76			30	6
Licenciado en Administración y Dirección de Empresas (Plan 2000)	184	296	480	32	39	48	109

Grado y PSC	Matrículas Hombres	Matrículas Mujeres	Total	Nuevo Ing. Hombres	Nuevo Ing. Mujeres	Egresados Hombres	Egresadas Mujeres
Licenciado en Ciencias Ambientales (Plan 2000)	23	20	43			8	12
Licenciado en Ciencias del Trabajo (2002)	5	16	21			3	6
Licenciado en Derecho (Plan 1953)	254	379	633	6	3	46	89
Licenciado en Filología Hispánica (Plan 1993)	12	45	57			2	18
Licenciado en Filología Inglesa (Plan 1997)	26	64	90			7	21
Licenciado en Humanidades (Plan 1993)	29	37	66	1		13	14
Licenciado en Investigación y Técnicas de Mercado	5	6	11			2	1
Licenciado en Matemáticas (Plan 1999)	19	19	38			9	4
Licenciado en Psicología (Plan 1999)	76	249	325		1	31	68
Licenciado en Psicopedagogía (Plan 1994)	54	155	209	11	62	25	62
Licenciado en Química (Plan 2000)	13	15	28			2	1
Maestro Especialidad de Educación Física (Plan 1999)	95	20	115	1		36	15

Grado y PSC	Matrículas Hombres	Matrículas Mujeres	Total	Nuevo Ing. Hombres	Nuevo Ing. Mujeres	Egresados Hombres	Egresadas Mujeres
Maestro Especialidad de Educación Infantil (Plan 1999)	2	65	67			1	37
Maestro Especialidad de Educación Musical (Plan 1999)	20	19	39			12	13
Maestro Especialidad de Educación Primaria (Plan 1999)	15	46	61			5	22
Maestro Especialidad de Lengua Extranjera (Plan 1999)	12	28	40			2	10
Total general	4789	6370	11159	1447	1666	552	897

Curso Académico 2012/2013

Máster Oficial	Matrículas Hombres	Matrículas Mujeres	Total	Nuevo Ing. Hombres	Nuevo Ing. Mujeres	Egresados Hombres	Egresadas Mujeres
Máster en Agua y Medio Ambiente en Áreas Semiáridas	7	5	12	5	4	6	4
Máster en Análisis Funcional en Contextos Clínicos y de la Salud	5	9	14	2	7	3	3
Máster en Biotecnología Industrial y Agroalimentaria	12	16	28	9	15	7	13
Máster en Ciencias de la Enfermería	5	18	23	3	10	4	9
Máster en Comunicación Social	13	31	44	9	23	11	26

Máster Oficial	Matrículas Hombres	Matrículas Mujeres	Total	Nuevo Ing. Hombres	Nuevo Ing. Mujeres	Egresados Hombres	Egresadas Mujeres
Máster en Contabilidad y Finanzas Corporativas	11	17	28	9	14	8	16
Máster en Dirección de Empresas	18	17	35	14	14	14	15
Máster en Educación Especial	6	35	41	4	25	4	26
Máster en Educador/Educadora Ambiental	4	4	8	2	4	2	3
Máster en Estudios de Género: Mujeres, Cultura y Sociedad	1	22	23		16		10
Máster en Estudios e Intervención Social en Inmigración, Desarrollo y G. V.	5	31	36	2	26	2	22
Máster en Estudios Ingleses: Aplicaciones Profes. y Comunic. Intercultural	10	29	39	5	21	6	11
Máster en Evaluación del Cambio Global	1		1			1	
Máster en Gestión Internacional de la Empresa e Idiomas	10	32	42	8	22	8	20
Máster en Informática Avanzada e Industrial	5	2	7	5	2	4	1
Máster en Informática Industrial	18	2	20			12	1
Máster en Innovación y Tecnología de Invernaderos	6	1	7	4		2	

Máster Oficial	Matrículas Hombres	Matrículas Mujeres	Total	Nuevo Ing. Hombres	Nuevo Ing. Mujeres	Egresados Hombres	Egresadas Mujeres
Máster en Intervención en Convivencia Escolar	1	27	28	1	25	1	19
Máster en Intervención Psicológica en Ámbitos Clínicos y Sociales	12	57	69	5	29	5	20
Máster en Investigac. y Evaluac. Didáct. en el Aula para el Desarr. Prof.	11	21	32	9	17	5	11
Máster en Matemáticas	4	6	10	4	4	2	3
Máster en Políticas y Prácticas de Innovación Educativa	11	20	31	9	16	7	16
Máster en Prevención de Riesgos Laborales	19	29	48	19	29	19	28
Máster en Producción Vegetal en Cultivos Protegidos	17	11	28	10	4	9	9
Máster en Profesorado de Educación Secundaria	62	80	142	55	69	48	68
Máster en Psicología de la Educación	1	2	3				
Máster en Química Avanzada Aplicada	1	1	2				
Máster en Representación y Diseño en Ingeniería y Arquitectura	12	5	17	11	3	10	4
Máster en Residuos de Plaguicidas y Contaminantes		1	1				1

Máster Oficial	Matrículas Hombres	Matrículas Mujeres	Total	Nuevo Ing. Hombres	Nuevo Ing. Mujeres	Egresados Hombres	Egresadas Mujeres
Máster en Salud Mental	1	8	9	1	6	1	5
Máster en Sexología	9	59	68	6	25	2	31
Máster Interuniversitario en Ciencias de la enfermería	1	3	4				2
Máster Universitario en sexología		1	1				
Total general	299	602	901	211	430	203	397

A continuación mostramos los datos desagregados con matrícula de 60 créditos o más, que son los considerados para entender que la dedicación a la formación universitaria del alumnado es a tiempo completo.

Curso Académico 2011/2012 Alumnado a Tiempo Completo (60 créditos o más matriculados)

Grado y PSC	Matrículas Hombres	Matrículas Mujeres	Total	Nuevo Ing. Hombres	Nuevo Ing. Mujeres	Egresados Hombres	Egresadas Mujeres
Diplomado en Ciencias Empresariales (Plan 2000)	151	213	364	0	0	22	18
Diplomado en Enfermería (Plan 1999)	3	11	14	0	0	0	0
Diplomado en Gestión y Administración Pública (Plan 2002)	4	1	5	0	0	0	0
Diplomado en Turismo (Plan 2002)	34	78	112	0	1	4	20

Grado y PSC	Matrículas Hombres	Matrículas Mujeres	Total	Nuevo Ing. Hombres	Nuevo Ing. Mujeres	Egresados Hombres	Egresadas Mujeres
Grado de Maestro/a en Educación Infantil (Plan 2010)	32	469	501	20	239	0	0
Grado de Maestro/a en Educación Primaria (Plan 2010)	239	293	532	130	152	0	0
Grado en Administración y Dirección de Empresas (Plan 2010)	172	211	383	91	114	0	0
Grado en Ciencias Ambientales (Plan 2009)	64	57	121	36	28	0	0
Grado en Derecho (Plan 2010)	145	222	367	81	130	0	0
Grado en Economía (Plan 2010)	65	60	125	39	37	0	0
Grado en Educación Social (Plan 2011)	14	54	68	14	54	0	0
Grado en Enfermería (Plan 2009)	85	295	380	27	110	0	0
Grado en Estudios Ingleses (Plan 2010)	49	85	134	29	45	0	0
Grado en Filología Hispánica (Plan 2010)	29	68	97	16	40	0	0
Grado en Finanzas y Contabilidad (Plan 2010)	104	129	233	67	75	0	0
Grado en Fisioterapia (Plan 2009)	66	110	176	26	37	0	0

Grado y PSC	Matrículas Hombres	Matrículas Mujeres	Total	Nuevo Ing. Hombres	Nuevo Ing. Mujeres	Egresados Hombres	Egresadas Mujeres
Grado en Gestión y Administración Pública (Plan 2009)	58	73	131	26	32	0	0
Grado en Historia (Plan 2010)	66	46	112	43	21	0	0
Grado en Humanidades (Plan 2010)	13	18	31	10	13	0	0
Grado en Ingeniería Agrícola (Plan 2010)	71	21	92	45	13	0	0
Grado en Ingeniería Electrónica Industrial (Plan 2010)	79	14	93	49	7	0	0
Grado en Ingeniería Informática (Plan 2010)	115	16	131	74	9	0	0
Grado en Ingeniería Mecánica (Plan 2010)	96	5	101	60	4	0	0
Grado en Ingeniería Química Industrial (Plan 2010)	35	20	55	24	15	0	0
Grado en Marketing e Investigación de Mercados (Plan 2010)	57	52	109	36	33	0	0
Grado en Matemáticas (Plan 2010)	42	40	82	26	26	0	0
Grado en Psicología (Plan 2010)	80	187	267	44	98	0	0

Grado y PSC	Matrículas Hombres	Matrículas Mujeres	Total	Nuevo Ing. Hombres	Nuevo Ing. Mujeres	Egresados Hombres	Egresadas Mujeres
Grado en Química (Plan 2009)	40	51	91	17	29	0	0
Grado en Relaciones Laborales y RRHH (Plan 2010)	36	79	115	20	41	0	0
Grado en Trabajo Social (Plan 2010)	61	256	317	41	159	0	0
Grado en Turismo (Plan 2010)	43	73	116	27	39	0	0
Ingeniero Agrónomo (Plan 2003)	29	18	47	16	9	1	0
Ing. de Materiales (Plan 2003)	2	0	2	0	0	0	0
Ingeniero en Informática (Plan 1999)	24	6	30	6	2	0	0
Ingeniero Químico (Plan 1999)	22	25	47	0	0	0	0
Ingeniero Téc. Agrícola, Mecanización y Construcciones Rurales (Plan 2000)	21	6	27	0	0	1	0
Ingeniero Técnico Agrícola en Explotaciones Agropecuarias (Plan 2000)	9	3	12	0	0	0	0
Ingeniero Técnico Agrícola en Hortofruticultura y Jardinería (Plan 2000)	37	37	74	0	0	3	0
Ingeniero Técnico Agrícola, Industrias Agrarias y Alimentarias (Plan 2000)	5	6	11	0	0	0	0

Grado y PSC	Matrículas Hombres	Matrículas Mujeres	Total	Nuevo Ing. Hombres	Nuevo Ing. Mujeres	Egresados Hombres	Egresadas Mujeres
Ingeniero Técnico en Informática de Gestión (Plan 2000)	24	3	27	0	0	7	0
Ingeniero Técnico en Informática de Sistemas (Plan 2000)	69	4	73	0	0	16	1
Ingeniero Técnico Industrial en Mecánica (Plan 2005)	65	8	73	0	0	3	1
Licenciado en Administración y Dirección de Empresas (Plan 2000)	117	181	298	21	26	10	7
Licenciado en Ciencias Ambientales (Plan 2000)	23	21	44	1	1	1	4
Licenciado en Ciencias del Trabajo (2002)	1	2	3	0	0	1	0
Licenciado en Filología Hispánica (Plan 1993)	13	40	53	1	1	2	8
Licenciado en Filología Inglesa (Plan 1997)	27	77	104	0	0	1	13
Licenciado en Humanidades (Plan 1993)	32	35	67	13	16	4	5
Licenciado en Investigación y Técnicas de Mercado	1	0	1	0	0	0	0
Licenciado en Matemáticas (Plan 1999)	14	17	31	0	0	1	2

Grado y PSC	Matrículas Hombres	Matrículas Mujeres	Total	Nuevo Ing. Hombres	Nuevo Ing. Mujeres	Egresados Hombres	Egresadas Mujeres
Licenciado en Psicología (Plan 1999)	71	236	307	0	0	6	23
Licenciado en Psicopedagogía (Plan 1994)	41	82	123	27	42	5	21
Licenciado en Química (Plan 2000)	7	10	17	0	0	2	2
Maestro Especialidad de Educación Física (Plan 1999)	115	35	150	0	0	68	19
Maestro Especialidad de Educación Infantil (Plan 1999)	4	132	136	0	0	2	95
Maestro Especialidad de Educación Musical (Plan 1999)	32	32	64	0	0	18	19
Maestro Especialidad de Educación Primaria (Plan 1999)	17	77	94	0	0	8	44
Maestro Especialidad de Lengua Extranjera (Plan 1999)	12	49	61	0	0	3	30
Total general	2982	4449	7431	1203	1698	189	332

Curso Académico 2011/2012
Alumnado a Tiempo Completo
(60 créditos o más matriculados)

56

Máster Oficial	Matrículas Hombres	Matrículas Mujeres	Total	Nuevo Ing. Hombres	Nuevo Ing. Mujeres	Egresados Hombres	Egresadas Mujeres
Máster en Agua y Medio Ambiente en Áreas Semiáridas	9	2	11	9	2	7	1
Máster en Análisis Funcional en Contextos Clínicos y de la Salud	12	10	22	12	10	8	7
Máster en Biomedicina Regenerativa	1	1	2	1	1	1	1
Máster en Biotecnología Industrial y Agroalimentaria	7	11	18	7	11	5	9
Máster en Ciencias de la Enfermería	8	19	27	5	10	2	7
Máster en Comunicación Social	12	16	28	12	16	8	8
Máster en Contabilidad y Finanzas Corporativas	11	11	22	11	11	9	9
Máster en Dirección de Empresas	14	11	25	14	11	10	8
Máster en Educación Especial	3	19	22	3	19	2	12
Máster en Educador/a Ambiental	7	4	11	7	4	5	4

Máster Oficial	Matrículas Hombres	Matrículas Mujeres	Total	Nuevo Ing. Hombres	Nuevo Ing. Mujeres	Egresados Hombres	Egresadas Mujeres
Máster en Estudios de Gén. Mujeres, Cultura y Sociedad	4	17	21	4	17	2	8
Máster en Estudios e Intervención Social en Inmigración, Desarrollo y G. V.	9	19	28	9	19	6	12
Máster en Est. Ingleses: Aplicaciones Profes. y Comunic. Intercultural	6	17	23	6	17	1	10
Máster en Eval. del Cambio Global	6	3	9	6	3	5	2
Máster en Gestión Internacional de la Empresa e Idiomas	4	13	17	4	13	2	5
Máster en Informática Ind.	8	3	11	8	3	2	1
Máster en Innovación y Tecnología de Invernaderos	3	3	6	3	3	2	2
Máster en Intervención en Convivencia Escolar	1	25	26	1	25	1	25
Máster en Interv. Psicológica en Ámbitos Clínicos y Sociales	5	20	25	5	20	0	0
Máster en Investigac. y Evaluac. Didáct. en el Aula para el Desarr. Prof. D	4	16	20	4	16	2	12

Máster Oficial	Matrículas Hombres	Matrículas Mujeres	Total	Nuevo Ing. Hombres	Nuevo Ing. Mujeres	Egresados Hombres	Egresadas Mujeres
Máster en Matemáticas	1	3	4	1	3	1	1
Máster en Políticas y Prácticas de Innovación Educativa	5	11	16	5	11	3	6
Máster en Prevención de Riesgos Laborales	13	15	28	13	15	13	15
Máster en Producción Vegetal en Cultivos Protegidos	7	8	15	7	8	4	3
Máster en Profesorado de Educación Secundaria	45	94	139	45	94	39	86
Máster en Química Avanzada Aplicada	5	4	9	5	4	4	4
Máster en Representación y Diseño en Ingeniería y Arquitectura	5	3	8	5	3	4	1
Máster en Residuos de Plaguicidas y Contaminantes	5	5	10	5	5	5	4
Máster en Salud Mental	2	4	6	2	4	1	1
Máster en Sexología	7	55	62	3	29	4	23
Total general	229	442	671	222	407	158	287

Curso Académico 2012/2013 Alumnado a Tiempo Completo (60 créditos o más matriculados)

Grado y PSC	Matrículas Hombres	Matrículas Mujeres	Total	Nuevo Ing. Hombres	Nuevo Ing. Mujeres	Egresados Hombres	Egresadas Mujeres
Diplomado en Ciencias Empresariales (Plan 2000)	40	56	96			2	8
Diplomado en Enfermería (Plan 1999)	1	3	4				
Diplomado en Gestión y Administración Pública (Plan 2002)	1		1				
Diplomado en Turismo (Plan 2002)	6	7	13				2
Grado en Administración y Dirección de Empresas (Plan 2010)	234	280	514	101	106		
Grado en Ciencias Ambientales (Plan 2009)	52	63	115	17	20		1
Grado en Ciencias de la Act. Física y del Deporte (Plan 2012)	34	10	44	34	10		
Grado en Derecho (Plan 2010)	228	296	524	106	115		
Grado en Economía (Plan 2010)	91	91	182	37	39		
Grado en Educación Infantil (Plan 2010)	57	659	716	28	240		

Grado y PSC	Matrículas Hombres	Matrículas Mujeres	Total	Nuevo Ing. Hombres	Nuevo Ing. Mujeres	Egresados Hombres	Egresadas Mujeres
Grado en Educación Primaria (Plan 2010)	337	414	751	126	142		
Grado en Educación Social (Plan 2011)	25	104	129	15	57		
Grado en Enfermería (Plan 2009)	118	392	510	41	103	25	100
Grado en Estudios Ingleses (Plan 2010)	62	128	190	18	56		
Grado en Filología Hispánica (Plan 2010)	39	92	131	13	34		
Grado en Finanzas y Contabilidad (Plan 2010)	121	134	255	62	57		
Grado en Fisioterapia (Plan 2009)	92	144	236	32	38	19	34
Grado en Gestión y Administración Pública (Plan 2009)	66	87	153	21	33	3	11
Grado en Historia (Plan 2010)	96	53	149	48	17		
Grado en Humanidades (Plan 2010)	18	23	41	9	10		
Grado en Ingeniería Agrícola (Plan 2010)	97	45	142	53	30		
Grado en Ingeniería Electrónica Industrial (Plan 2010)	100	16	116	53	7		

Grado y PSC	Matrículas Hombres	Matrículas Mujeres	Total	Nuevo Ing. Hombres	Nuevo Ing. Mujeres	Egresados Hombres	Egresadas Mujeres
Grado en Ingeniería Informática (Plan 2010)	136	14	150	62	5		
Grado en Ingeniería Mecánica (Plan 2010)	143	11	154	72	8		
Grado en Ingeniería Química Industrial (Plan 2010)	33	21	54	25	8		
Grado en Marketing e Investigación de Mercados (Plan 2010)	80	78	158	35	37		
Grado en Matemáticas (Plan 2010)	53	47	100	22	14		
Grado en Psicología (Plan 2010)	127	267	394	50	97		
Grado en Química (Plan 2009)	55	59	114	26	26		1
Grado en Relaciones Laborales y Recursos Humanos (Plan 2010)	53	101	154	26	37		
Grado en Turismo (Plan 2010)	56	105	161	23	41		
Ingeniero Agrónomo (Plan 2003)	30	10	40	13	3		
Ingeniero en Informática (Plan 1999)	40	4	44	31	3		
Ingeniero Químico (Plan 1999)	14	21	35				

Grado y PSC	Matrículas Hombres	Matrículas Mujeres	Total	Nuevo Ing. Hombres	Nuevo Ing. Mujeres	Egresados Hombres	Egresadas Mujeres
Ingeniero Téc. Agrícola, Mecanización y Construcciones Rurales (Plan 2000)	8	1	9				
Ingeniero Técnico Agrícola en Explotaciones Agropecuarias (Plan 2000)	1		1				
Ingeniero Técnico Agrícola en Hortofruticultura y Jardinería (Plan 2000)	8	11	19				
Ingeniero Técnico Agrícola, Industrias Agrarias y Alimentarias (Plan 2000)	2	1	3				
Ingeniero Técnico en Informática de Gestión (Plan 2000)	5	3	8			2	
Ingeniero Técnico en Informática de Sistemas (Plan 2000)	19	1	20			1	
Ingeniero Técnico Industrial en Mecánica (Plan 2005)	11		11			1	
Ldo. en Admón. y Dirección de Empresas (Plan 2000)	86	111	197	29	28	6	25
Licenciado en Ciencias Ambientales (Plan 2000)	5	3	8			1	

Grado y PSC	Matrículas Hombres	Matrículas Mujeres	Total	Nuevo Ing. Hombres	Nuevo Ing. Mujeres	Egresados Hombres	Egresadas Mujeres
Licenciado en Ciencias del Trabajo (2002)		1	1				
Licenciado en Filología Hispánica (Plan 1993)	9	22	31			1	12
Licenciado en Filología Inglesa (Plan 1997)	20	40	60			2	7
Licenciado en Humanidades (Plan 1993)	19	22	41			7	8
Licenciado en Matemáticas (Plan 1999)	6	12	18			2	
Licenciado en Psicología (Plan 1999)	53	161	214			18	25
Licenciado en Psicopedagogía (Plan 1994)	32	92	124	10	62	13	18
Licenciado en Química (Plan 2000)	5	6	11			1	
Maestro Especialidad de Educación Física (Plan 1999)	7		7				
Maestro Especialidad de Educación Infantil (Plan 1999)		1	1				
Maestro Especialidad de Educación Musical (Plan 1999)	1	1	2				1
Maestro Especialidad de Educación Primaria (Plan 1999)	1	4	5				

Grado y PSC	Matrículas Hombres	Matrículas Mujeres	Total	Nuevo Ing. Hombres	Nuevo Ing. Mujeres	Egresados Hombres	Egresadas Mujeres
Maestro Especialidad de Lengua Extranjera (Plan 1999)	1	2	3				
Total general	3034	4330	7364	1238	1483	104	253

Curso Académico 2012/2013 Alumnado a Tiempo Completo (60 créditos o más matriculados)

Máster Oficial	Matrículas Hombres	Matrículas Mujeres	Total	Nuevo Ing. Hombres	Nuevo Ing. Mujeres	Egresados Hombres	Egresadas Mujeres
Máster en Agua y Medio Ambiente en Áreas Semiáridas	2	2	4	2	2	2	2
Máster en Análisis Funcional en Contextos Clínicos y de la Salud	2	6	8	2	6	1	2
Máster en Biotecnología Industrial y Agroalimentaria	8	14	22	8	14	7	13
Máster en Ciencias de la Enfermería	1	10	11	1	6		4
Máster en Comunicación Social	9	22	31	9	22	8	18
Máster en Cont. y Finanzas Corporativas	8	12	20	8	12	6	12
Máster en Dirección de Empresas	5	8	13	5	8	5	8
Máster en Educación Especial	2	18	20	2	18	1	16
Máster en Educador/Educadora Ambiental	2	4	6	2	4		3

Máster Oficial	Matrículas Hombres	Matrículas Mujeres	Total	Nuevo Ing. Hombres	Nuevo Ing. Mujeres	Egresados Hombres	Egresadas Mujeres
Máster en Estudios de Género: Mujeres, Cultura y Sociedad		15	15		15		8
Máster en Estudios e Intervención Social en Inmigración, Desarrollo y G. V.	2	25	27	2	25		20
Máster en Estudios Ingleses: Aplicaciones Profes. y Comunic. Intercultural	5	17	22	5	17	3	7
Máster en Gestión Internacional de la Empresa e Idiomas	5	13	18	5	13	5	5
Máster en Informática Avanzada e Industrial	4	1	5	4	1	3	1
Máster en Innovación y Tecnología de Invernaderos	4		4	4		1	
Máster en Intervención en Convivencia Escolar	1	25	26	1	25	1	18
Máster en Intervención Psicológica en Ámbitos Clínicos y Sociales	5	30	35	5	29		1
Máster en Investigac. y Evaluac. Didáct. en el Aula para el Desarr. Prof. D	9	15	24	9	15	4	8
Máster en Matemáticas	3	4	7	3	4	1	1
Máster en Políticas y Prác. de Innovación Educativa	6	16	22	6	16	4	12

Máster Oficial	Matrículas Hombres	Matrículas Mujeres	Total	Nuevo Ing. Hombres	Nuevo Ing. Mujeres	Egresados Hombres	Egresadas Mujeres
Máster en Prevención de Riesgos Laborales	9	20	29	9	20	9	19
Máster en Producción Vegetal en Cultivos Protegidos	5	3	8	5	3	4	3
Máster en Profesorado de Educación Secundaria	55	68	123	55	68	47	61
Máster en Representación y Diseño en Ingeniería y Arquitectura	11	3	14	11	3	9	3
Máster en Salud Mental	1	6	7	1	6	1	4
Máster en Sexología	9	53	62	6	24	2	26
Total general	173	410	583	170	376	124	275

4.2. COMPROMISO CON LA ORIENTACIÓN

4.2.1. Campañas de orientación

Jornadas Informativas sobre Acceso y Admisión a la Universidad

Las Jornadas de Información sobre acceso y admisión, dirigidas a estudiantes de 2º de Bachillerato y de 2º de Ciclos Formativos de Grado Superior, se desarrollan durante los meses de enero y febrero en la Universidad de Almería y tienen como objetivo aclarar dudas sobre el acceso y admisión a la Universidad y dar a conocer las titulaciones y servicios de la Universidad.

El Vicerrectorado de Estudiantes, Extensión Universitaria y Deportes organiza anualmente estas sesiones informativas con el objetivo principal de

informar a los estudiantes sobre los distintos aspectos relativos al ingreso en la Universidad, tales como:

- Prueba de Acceso para alumnos de Bachiller (Selectividad).
- Prueba de Acceso para alumnos de CFGS (Fase específica).
- Admisión (Preinscripción para Distrito Único Andaluz).
- Planes de Estudio de Grado.
- Becas.
- Servicios universitarios (Biblioteca, Centro de Lenguas, Informática,...).
- Así como de otras cuestiones de interés para los estudiantes.

Tras las sesiones informativas que tienen lugar en el Auditorio de la Universidad en horario de 10.00 a 12.00, los estudiantes interesados pueden realizar una visita guiada a determinadas instalaciones del Campus Universitario.

Acceso a guía actualizada de información sobre acceso, presentaciones, etc.:

<http://www.ual.es/vestudextende>

4.2.2. Programas de tutorización

Participación en las Jornadas de Puertas Abiertas, para dar la bienvenida al estudiantado de nuevo ingreso en la Universidad de Almería, así como a los antiguos estudiantes que inician un nuevo curso.

A través del Secretariado de Orientación Educativa y Vocacional se proporciona información detallada sobre diversas cuestiones relacionadas con la orientación. Estas Jornadas forman parte del Programa de tránsito, por ello incluyen también visitas guiadas con el objetivo de que los estudiantes conozcan la universidad y sus diversos servicios.

Taller de animación infantil realizado con la finalidad de fomentar la creatividad como clave para que los niños/as sean independientes en su forma

de pensar, puedan asimilar bien las situaciones que viven, sean sensibles en el entorno, y logren una inclinación hacia la exploración del mundo que los rodea. Debido al éxito del mismo, en este curso se realizó una segunda edición en la que se trataron los hábitos de vida saludable a través de actividades lúdicas y dinámicas.

Taller cómo hablar en público eficazmente, en el que se desarrollaron las actitudes y habilidades personales del alumnado hablar en público eficazmente, disfrutando y generando un mayor impacto.

Taller de técnicas de estudio y motivación, se realizó con la finalidad de enseñar a los asistentes al mismo a identificar y modificar los hábitos inadecuados de estudio, proporcionándoles nuevas rutinas y aptitudes que les permitieran obtener un mayor rendimiento y mejores resultados.

II Jornadas de Orientación Universitaria, estuvieron destinadas a informar y mostrar al alumnado universitario los nuevos yacimientos de empleo, la importancia de hacer visible el currículum en Europa, las diferentes opciones formativas, así como las becas y ayudas a las que podrían optar.

Modificación, actualización y mejora del BLOG de Orientación Universitaria, <http://serviciodeorientacionual.blogspot.com.es/> para acercar y dinamizar las acciones de este servicio y hacer a los alumnos más partícipes del mismo. En él pueden encontrar enlaces de interés foros de opinión, documentos descargables, etc.

Captura de base de datos de los cuestionarios de evaluación, realización de cuestionarios para evaluar la efectividad de las actuaciones de orientación desarrolladas.

Participación en la comisión de trabajo para la elaboración del Plan de Acción Tutorial de la UAL del curso académico 2012/2013.

Participación en la red SAPDU de la RUNAE: reuniones de coordinación, transmisión de datos, seminarios de trabajo, etc.

4.2.3. Titulaciones con plan de pasarelas de FP o planes de adaptación/nivelización para acceso a titulaciones universitarias

El número de titulaciones ofertadas (con docencia) por la Universidad de Almería en el curso 2012-2013 fue de un total de 30, siendo 20 el número de ciclos formativos superiores con plan de pasarelas.

Puede consultarse toda la información actualizada en el siguiente enlace:

<http://cms.ual.es/idc/groups/public/@academica/@titulaciones/documents/documento/cfgs.pdf>

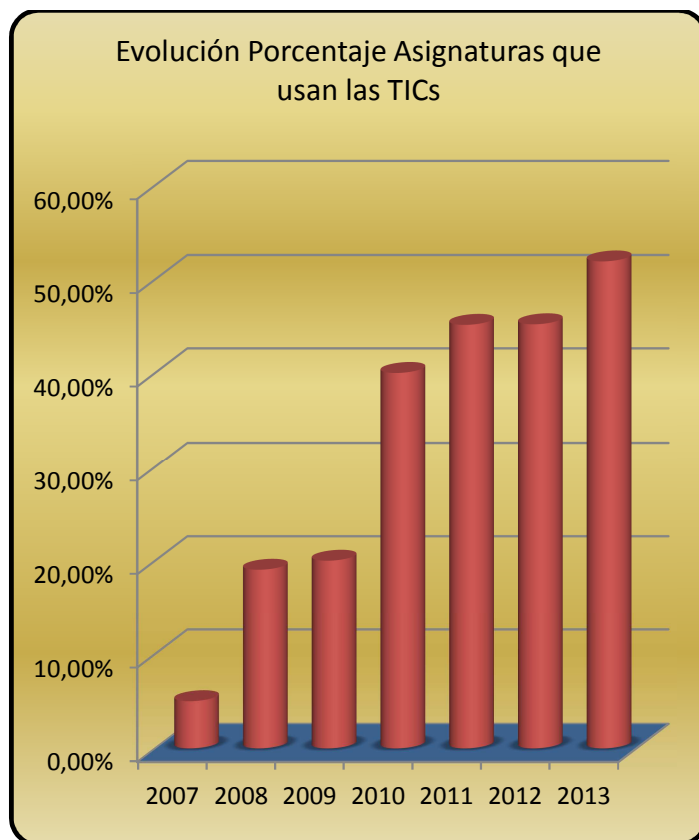
4.3. COMPROMISO CON LA INNOVACIÓN DOCENTE

4.3.1. Evolución de asignaturas en Campus Virtual

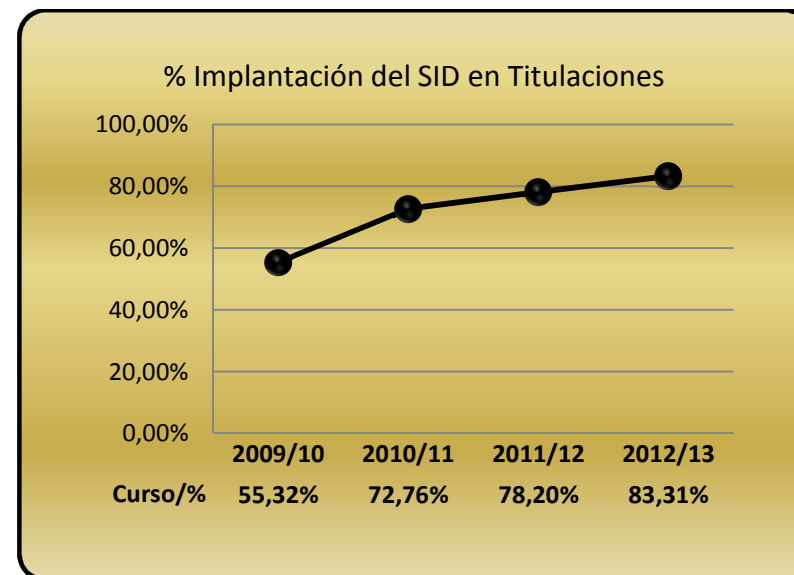
A continuación se detalla el número y porcentaje respecto al total, de las asignaturas virtualizadas de la Universidad de Almería:

AÑOS	ASIGNATURAS QUE USAN TICs	
	Nº. ASIGNATURAS	PORCENTAJE
2007	71	5,00%
2008	273	19,04%
2009	267	20,00%
2010	530	40,00%
2011	531	45,08%
2012	483	45,14%*
2013	609	51,92%

*= En 2012 cabe reseñar la extinción en la impartición de titulaciones, así como los cursos de aquellas otras de Primer y Segundo Ciclo cuya oferta docente se reduce al último curso. Ello produce un descenso mínimo en el número de asignaturas que, sin embargo, no perjudica al porcentaje con respecto al total manteniendo así la tendencia alcista y el progresivo cumplimiento de los objetivos en este sentido.



4.3.2. Porcentaje de implantación del sistema de innovación docente en las aulas



4.4. COMPROMISO CON LAS COMPETENCIA PROFESIONALES Y LOS VALORES

4.4.1. Evolución de prácticas en empresas.

El proceso de convergencia en materia de educación superior enmarcado en el Espacio Europeo de Educación Superior en el que está implicada nuestra Universidad, está orientado a la consecución, entre otros, de un objetivo estratégico: el incremento del empleo. Para la consecución de este objetivo, el desarrollo de prácticas en empresas resulta una actividad fundamental, por un lado, resulta claro que inciden de forma directa en el aumento de la empleabilidad de los estudiantes y, por otro, hace más atractivo el sistema universitario con un mayor acercamiento al mercado laboral y la sociedad en general. Esta aproximación del sistema universitario al tejido productivo reintegra la inversión que la sociedad hace en él, garantizando la acreditación de

la posesión de las competencias y conocimientos adecuados para el ejercicio profesional.

Según los datos recogidos en la figura 1, en cuanto a número de empresas y de alumnos participantes en las prácticas en empresa, podemos comprobar que el número de prácticas disminuyó a partir del año 2009 como consecuencia del receso de la economía. Sin embargo, en 2011 esta tendencia cambia produciéndose un ligero repunte.

Por otro lado, a partir del año 2008 se comienzan a gestionar las prácticas curriculares, siendo en el curso académico 2013/2014 cuando todos los grados tendrán a sus alumnos disponibles para la realización de esta modalidad de prácticas.

La gestión administrativa de las prácticas curriculares de la mayoría de los Grados se hará a través del Servicio Universitario de Empleo (SUE) con la herramienta ICARO. Para ello se mantendrá una constante colaboración entre el SUE y las Facultades y Escuelas.

Año	Empresas Adheridas	Puestos ofertados	Alumnos que han realizado prácticas extracurriculares	Alumnos que han realizado prácticas curriculares	% Inserción
2002	158	515	491	-	
2003	168	739	594	-	
2004	138	648	635	-	34%
2005	141	975	800	-	57%
2006	169	1021	749	-	58%
2007	162	1114	780	-	59%

Año	Empresas Adheridas	Puestos ofertados	Alumnos que han realizado prácticas extracurriculares	Alumnos que han realizado prácticas curriculares	% Inserción
2008	167	939	704	11	51%
2009	107	639	530	15	35%
2010	130	634	507	17	43%
2011	165	652	558	78	38%
2012	143	656	536	84	37%
2013	205	1509	637	333	35%

Figura 1. Prácticas de Empresa

Fuente: Programa Icaro

Durante la realización de las prácticas y a través del programa ICARO, se lleva a cabo un seguimiento bimensual de los participantes en las prácticas, con objeto de comprobar el correcto desarrollo de las mismas.

Del mismo modo, se evalúa la satisfacción percibida de las empresas por la gestión de sus solicitudes de ofertas y con el desarrollo de las prácticas.

Por otro lado, a partir del 2004 se recogen datos de inserción laboral de los participantes en prácticas. Como se comprueba en la figura 1, las prácticas constituyen una importante vía de inserción laboral. El dato de inserción del año 2013 incluye también la inserción de las Prácticas Curriculares.

4.4.2. Actividades, recursos, estudios e impactos relacionados con el autoempleo y la inserción laboral

Foro de Empleo y Jornadas de Puertas Abiertas

El Foro de Empleo y Jornadas de Puertas Abiertas fueron celebrados durante los días 21, 22 y 23 de octubre 2013 en el Campus de la Universidad de Almería.

El Foro de Empleo es un evento que trata de acercar la Universidad de Almería a la sociedad almeriense, especialmente al tejido empresarial.

La elección de esta fecha para aunar el Foro de Empleo con las Jornadas de Puertas Abiertas como forma de dar la bienvenida a los nuevos estudiantes al inicio del curso académico, además de ser la fecha en la que no hay exámenes. El lugar de celebración fué en el pasillo central de la Universidad de Almería, como todos los años. Para albergar a los stands de las empresas asistentes se coloca una carpa de más de 1000 m², dotada de Iluminación, ConexiónWifi, Sala de reuniones, Sonido y Megafonía y 22 Stands modulares

Paralelamente, fueron utilizadas más de 10 salas para diversas actividades. Se celebraron un total de 35 actividades sobre temas empleabilidad y emprendimiento durante tres días, entre los que podemos destacar:

- Presentación de servicios y nueva sede CADE ALMERÍA en la Universidad". ANDALUCÍA EMPRENDE. "Vivir y trabajar en Alemania para enfermeros". Presentación del proyecto INTERPROF, Instrumentos del Servicio Andaluz de Empleo para la búsqueda de empleo, "Oportunidades laborales en Tiempos de crisis: Empleo en el Tercer Sector". Becas para la Internacionalización y otros servicios de apoyo al emprendimiento. Jornadas Autoempleo: "Economía Social y Emprendimiento, Taller de Creatividad. BIRAL. Taller: Cómo redactar tu Curriculum Vitae Europass.

Programa de Actividades

21 de octubre

10:00 Presentación de servicios y nueva sede CADE ALMERÍA en la Universidad. Andalucía Emprende. Salón de Actos Edificio PITA-Universidad de Almería

10:00 "Vivir y trabajar en Alemania para enfermeros". Presentación del proyecto INTERPROF subvencionado por el Gobierno Alemán. Sala de Grados Edif D.

10:00 Taller de Geoexperimentos. FAAM. Stand FAAM

11:00 Instrumentos del Servicio Andaluz de Empleo para la búsqueda de empleo. Servicio Andaluz de Empleo. Salón de Actos Edificio PITA-Universidad de Almería.

11:00 "Oportunidades laborales en Tiempos de crisis: Empleo en el Tercer Sector". Asociación de Personas con Discapacidad "El Saliente". Sala de Grados Edif. A

12:00 Degustación Cruzcampo

Becas para la internacionalización y otros servicios de apoyo al emprendimiento. Agencia Andaluza de Promoción Exterior (EXTENDA). Sala Multiusos Edificio PITA. Universidad de Almería.

22 de octubre

12:00 Apertura Oficial JORNADAS DE PUERTAS ABIERTAS Y FORO DE EMPLEO 2013. CARPA.

12:30 "PWC: Comienza tu trayectoria profesional en una firma de altura". PriceWaterhouse Cooper. Sala de Grados Edif. C.

13:00 Performance "DIOSDE PERRO AZUL" del Aula de Teatro de la UAL. CARPA.

13:10 "Acción de fomento de Emprendedores". Agencia Andaluza de Innovación y Desarrollo (IDEA). Sala Multiusos Edificio PITA-Universidad de Almería.

13:45 "Programas Europeos: Juventud en Acción". Instituto Andaluz de la Juventud. Sala Multiusos Edificio PITA. Universidad de Almería

Degustación Coca-Cola

9:00 Jornadas Autoempleo: "Las fortalezas del emprendimiento colectivo: Sociedades Cooperativas y Laborales". Sala de Grados Aulario IV

10:00 Taller: Redes Sociales y Búsqueda de Empleo. Sala de Grados Edif. C.

10:00 "Vivir y trabajar en Alemania para Ingenieros, matemáticos y programadores". Presentación del proyecto INTERPROF subvencionado por el Gobierno alemán. Sala de Grados Edif. D

23 de octubre

<p>11:00 ¿Cuál es mi estilo social en el trabajo? TALENT DIRECT. Aula 1.06 Aulario IV.</p> <p>12:00 Aprender idiomas y trabajar en el extranjero. Language 4 you. Sala de Grados Edif. A.</p>	<p>12:00 Programas para emprendedoras y fomento del autoempleo con perspectiva de género. Líneas de incentivos y ayudas para mujeres emprendedoras. Instituto Andaluz de la Mujer. Sala Multiusos Edificio PITA-Universidad de Almería.</p> <p>12:00 Presentación de la 7ª Edición del Programa "Únete a tu Universidad". Sala Bioclimática Edif. A.</p> <p>12:00 Inserción sociolaboral e igualdad de oportunidades. Asociación para el empleo y la formación para las personas con discapacidad INSERTA. Sala de Grados Edif. D.</p> <p>12:30 Networking Spai. Sala de Juntas Edif. CAE.</p> <p>13:00 El PITA: Servicios prestados y presentación del Parque Tecnológico. Oportunidades y Ventajas. Sala Multiusos Edificio PITA. Universidad de Almería.</p> <p>17:00 Taller: Cómo redactar tu Curriculum Vitae Europass. Diputación de Almería. Aula 19 Informática (planta 1ª CITE III).</p>
---	---


Además:

- Si eres Ingeniero Informático, pásate por el stand de PWC y escucha todas las oportunidades que te ofrecemos
- Si estás interesado en trabajar en Alemania pásate por el stand del Proyecto Interprof e insíbete

Inscríbete en
www.ual.es/empleo

La carpa acogió un total de 22 stands entre empresas privadas, emprendedores y servicios propios de la universidad que estaban dando a conocer sus servicios y productos ante la comunidad universitaria y recepcionando currículos para sus próximas incorporaciones de personal.

Este año la afluencia de público fue de aproximadamente 7.000 visitantes, para un total de 22 stands y 850 asistentes en 35 actividades.



Premios Ícaro

La Universidad de Almería viene trabajando desde hace varios años a través de una serie de programas, gestionados conjuntamente por el Servicio Universitario de Empleo y la Fundación Mediterránea, para acercar a estudiantes universitarios al mercado laboral y ofrecer a las empresas la posibilidad de incorporar estudiantes en prácticas.

La celebración de este evento surge como una forma de homenajear a las empresas que han gestionado con nosotros ofertas de empleo y prácticas de empresa. Por ello, consideramos necesario premiar a aquellas que destaquen, como una forma de agradecimiento.

El acto tuvo lugar el 25 de abril de 2013 en la Sala de Conferencias del Edificio de Ciencias de la Salud del Campus universitario y comenzó a las 19.00h.

Todos los años se programa una ponencia impartida por una persona de prestigio en el mundo empresarial, político o social. En esta edición contamos con la presencia de él almeriense, D. Jose Antonio Amate Fortes, Director Gerente del Instituto Andaluz de Prevención de Riesgos Laborales.

Programación:

MESA PRESIDENCIAL

- D. José Antonio Guerrero Villalba, Vicerrector de Estudiantes, Extensión Universitaria y Deportes de la Universidad de Almería,
- D^a. Adriana Valverde Tamayo, Delegada Territorial de la Consejería de Economía, Innovación, Ciencia y Empleo
- D. Joaquín Salvador Padillo, Vicepresidente de la Fundación Mediterránea de la Universidad de Almería

1. RECEPCIÓN, ACOMPAÑAMIENTO Y COLOCACIÓN DE ASISTENTES.

Recepción de empresas distinguidas e invitados.
Recepción de autoridades académicas y civiles.

2. ACTO DE APERTURA.

Conductora del Acto: D^a. Rosa Ortiz. Asesora Gabinete de Comunicación UAL.

3. VIDEO INSTITUCIONAL DEL SUE.

4. PONENCIA DE D. José Antonio Amate Fortes, Director Gerente del Instituto Andaluz de Prevención de Riesgos Laborales, " Seguridad en el trabajo"

5. ENTREGA DE PREMIOS.

- PREMIO ICARO EMPLEO. Ganadora. EnglishSchool
- PREMIO ICARO PRÁCTICAS puestos seleccionados. Ganadora. Excmo. Ayto de Almería
- PREMIO ICARO PRÁCTICAS inserción. Ganadora Cámara de Comercio, Industria y Navegación de Almería

6. CIERRE DEL ACTO.



Al evento asistieron un total de 110 representantes de empresas que colaboran con la universidad en la inserción de egresados en el tejido empresarial de la provincia, demostrando así el gran compromiso mutuo adquirido entre la Universidad y las empresas.



Prácticas Curriculares

El día 1 de julio 2013 en la Sala de Conferencias del Edificio de CC. De la Salud se celebró el acto de presentación del Programa de Prácticas Académicas



Externas Curriculares, en él se informó acerca de esta modalidad de prácticas.

La reforma de Bolonia ha introducido las “Prácticas Curriculares Externas” como asignaturas en los nuevos planes de estudios de las titulaciones de Grado. Se trata de que el estudiante complemente la formación teórica, con

estancias en empresas, lo que posibilita un primer contacto con el mundo laboral. La gestión de este programa ha sido asignada al Servicio Universitario de Empleo con el objetivo de centralizar toda la gestión de los programa de prácticas de empresa.

Durante la actividad, se informó a los representantes de la empresas sobre las características de las prácticas, duración, requisitos de los estudiantes, titulaciones que las demandarán, remuneración, y toda aquella información de interés para las empresas, de cara a la solicitud de plazas para el curso que viene (2013/14).



Además, también se dieron instrucciones de cómo se realiza la oferta de prácticas a través de Ícaro, la aplicación informática que se utilizará para su gestión, así como la documentación que se requerirá, y el proceso de selección de estudiantes.

Asistieron un total de 100 representantes de empresas para informarse de este nuevo programa. Complementariamente se envió toda la información a través de correo electrónico a todas las empresas que conforma la base de datos del programa ICARO

Programa de Autoempleo y Creación de Empresas

Desde su inicio, en el año 2001, el Programa Autoempleo y Creación de Empresas ha apostado firmemente por la formación de los emprendedores universitarios mediante la organización de diversas actividades (Jornadas, Cursos, Mesas Redondas, Foros, etc.) y asesoramiento individualizado.

Durante este período, el Programa ha asesorado más de 1546 proyectos empresariales, de los cuales hay 267 empresas creadas. Además en 2012 se han asesorado a 130 proyectos emprendedores, de los que se han puesto en marcha 16, y 8 más están en proceso de creación de la empresa.

A lo largo de 2013, también se han realizado 8 actividades de fomento de la cultura emprendedora con un total de 5.387 participantes.

FECHA	ACTIVIDADES	ASISTENTES
16/01/2013	Encuentro Universidad de Almería - CTA	42
27/02/2013	Receta Anticrisis: Como reinvertante	92
22/03/2013	Charla emprendedora: Mobite Studio	18
03/04/2013	Nuevas medidas de apoyo al emprendedor	72

FECHA	ACTIVIDADES	ASISTENTES
22/04/2013	Charla emprendedora: Indalics	22
23/04/2013	Tendencias innovadoras del emprendimiento	36
09/05/2013	Presentación del proyecto Minerva	25
11/06/2013	Acción de fomento de Emprendimiento: Financiación de la Agencia IDEA	42
7/03, 11/03 y 23/05/2013	Taller de Creatividad en los Grados de Ingeniería	80
21, 22 y 23/10/2013	Foro de Autoempleo	5000
22/10/2013	Las fortalezas del emprendimiento colectivo	40
22/10/2013	¿Cuál es mi estilo social en el trabajo? Talento Direct	55
23/01/2013	Taller de creatividad Biral	25
23/01/2013	Networkig Emprendedores: SPAL	37
07/11/2012	Pon tu talento en marcha y crea una EBT	57
	TOTAL	5387

Ante la repercusión que están teniendo las nuevas tecnologías, la Universidad de Almería, en el año 2010, con la colaboración del resto de Universidades de España, dentro de la RUNAE (Red Universitaria de Asuntos Estudiantiles de la CRUE), ha desarrollado una guía de creación de empresas on-line, que puede seguirse en www.guiavirtualdecreaciondeempresas.es. En ésta, se puede consultar de una forma interactiva todo lo relativo a la creación de una empresa: fórmulas jurídicas, trámites de constitución, estudio de viabilidad, etc. Además, desde su creación se están incluyendo nuevos contenidos y se ha incorporado un calendario donde se inscriben los eventos de las Universidades.

En 2012, fruto de un proyecto solicitado por la RUNAE (Red Universitaria de Asuntos Estudiantiles de la CRUE), la Universidad de Almería ha liderado la una acción de este proyecto, que ha consistido en desarrollar un plataforma

virtual para emprendedores universitarios, donde estos puedan alojar sus proyectos y empresas <http://www.e-viverouniversitario.com/>. Además los usuarios de la plataforma pueden acceder a información, formación, novedades y actividades que organizan las universidades españolas.

Durante el años 2013 se ha realizado el mantenimiento y la actualización de ambas plataformas.

En el 2010 se creó la primera Red de Business Angels de la provincia de Almería, BANUAL, con el objetivo de ofrecer una financiación alternativa a los emprendedores. En el año 2012, se evaluaron 12 proyectos y se organizó el segundo foro de inversión donde se presentaron 5 proyectos y asistieron 14 potenciales inversores.

En 2013, se convocó la segunda edición del programa de mentoring BANUAL a través del cual, empresarios y profesionales experimentados mentorizan a emprendedores de forma altruista con el objetivo de ayudarlos en los distintos ámbitos empresariales donde tienen dificultades. En esta edición se están llevando a cabo 7 procesos de mentorización.

Además se han celebrado dos foros de inversión, a través de los cuales proyectos emprendedores innovadores, escalables con alto potencial de rentabilidad se han presentado ante inversores privados. En el primer foro de inversión se presentaron 7 proyectos y en el segundo foro de inversión se presentaron 6 proyectos. Actualmente estamos haciendo seguimiento de las negociaciones iniciadas en dichos foros.

En el seno de las “Jornadas de Puertas Abiertas y Foro de Empleo” que la Universidad de Almería lleva a cabo anualmente, desde el año 2008, se realiza paralelamente el Foro de Autoempleo con una serie de actividades y stands gratuitos para los emprendedores. Dicho Foro tuvo lugar el 21, 22 y 23 de octubre de 2013 y participaron 6 proyectos emprendedores. Los objetivos de esta actividad son:

- 1) Informar a los emprendedores sobre temas de relevancia para la puesta en marcha del negocio como Conferencias sobre la situación

actual del país, charlas sobre oportunidades de negocio en el mercado laboral, prevención de riesgos laborales, ayudas, subvenciones...;

- 2) Ofrecer un amplio abanico de actividades culturales y de carácter lúdico a los emprendedores.
- 3) Ofrecer a los emprendedores la oportunidad de presentar sus proyectos entre la comunidad universitaria

Por otro lado, se edita la Revista Emprendiendo, una publicación de contenidos sobre emprendimiento (noticias, entrevistas, ideas de negocio, normativa...) que surge en noviembre de 2004 como una actividad complementaria al asesoramiento que ofrecemos a emprendedores en la Universidad de Almería. Desde 2010 su publicación es de forma electrónica. En 2013 se han editado tres números, porque su edición es cuatrimestral.

También se han impartido píldoras formativas demandas por los emprendedores asesorados:

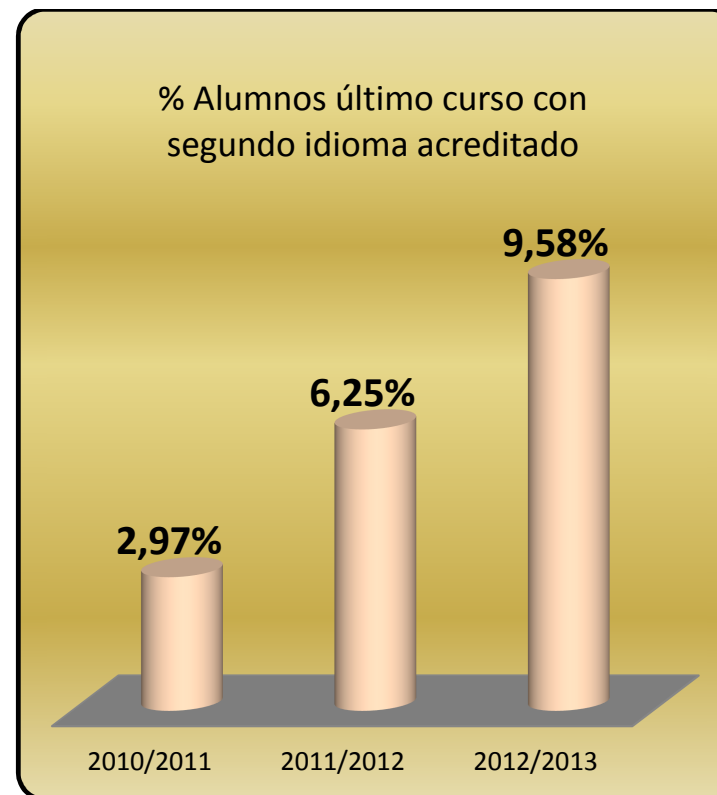
- Taller de creatividad
- Taller de marketing

Durante mayo y junio se impartió un curso integral de Creación de empresas para un total de 20 alumnos que tenían proyectos emprendedores. Al finalizar el curso todos entregaron el plan de empresa de sus proyectos empresariales.

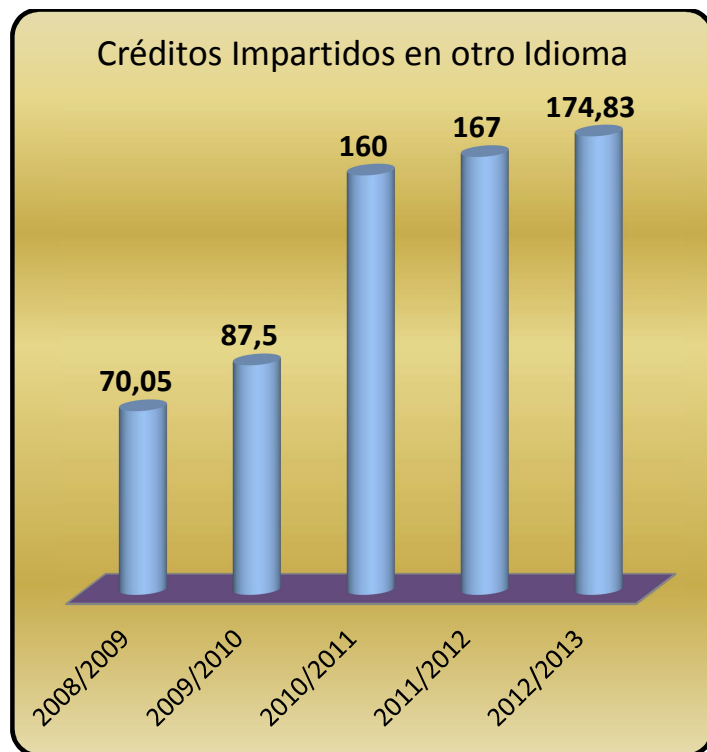
En el 2013, el programa de Autoempleo y Creación de empresas de la Universidad de Almería ha tenido presencia en las Redes Sociales. La cuenta en Twitter que tiene más de 990 seguidores, y el grupo de LinkedIn tiene 148 miembros.

4.4.3. Actividades, recursos y participantes relacionados con la formación en lenguas extranjeras

La evolución del porcentaje de alumnos que al finalizar tienen al menos conocimiento acreditado de un segundo idioma, ha sido el siguiente:



Además, la evolución de créditos impartidos en otros idiomas, excluidas aquéllas que son obligatorias para obtener el título correspondiente, ha tenido la siguiente evolución:



4.5. COMPROMISO CON LA INTEGRACIÓN

4.5.1. Actividades, recursos, estudios e impactos relacionados con la discapacidad

- I. El número de actividades de información preuniversitaria celebradas por la Universidad de Almería en 2012 fue de 68
- II. Aprobación de la norma general sobre discapacidad
- III. El número de recursos puestos al servicio de la comunidad universitaria con discapacidad han sido de 16 recursos técnicos, 4 humanos y 2 económicos.

- IV. Se ha realizado el censo de alumnado con discapacidad, que cursa estudios en nuestra universidad, según tipo de discapacidad y sexo., y que más abajo se muestra.
- V. Se han realizado dos programas específicos elaborados según tipo de discapacidad.
- VI. Página web de la UAL accesible
- VII. El 100% de las construcciones de la Universidad de Almería cumplen plenamente con la normativa sobre accesibilidad y eliminación de barreras.
- VIII. Tenemos establecido protocolo y planes de formación específicos
- IX. La valoración que realizan los alumnos/as con discapacidad sobre la accesibilidad urbanística, arquitectónica y en el transporte de su universidad es de 4 sobre 5.

Tipo de discapacidad	Hombres	Mujeres	Total
1. Mentales	8	14	22
2. Deficiencias visuales	0	3	3
3. Deficiencias del oído	6	4	10
4. Deficiencias del lenguaje, habla y voz	2	2	4
5. Deficiencias osteoarticulares.			0
6. Deficiencias del sistema nervioso	36	33	69
7. Deficiencias viscerales			0
8. Otras deficiencias.	30	33	63

Jornadas de discapacidad desarrolladas el día 3 de diciembre, coincidiendo con el Día de la Discapacidad. En estas jornadas se trataron diversos temas relacionados con la discapacidad enfatizando la reivindicación de los derechos de las personas con algún tipo de discapacidad.

Taller de Iniciación a la Lengua de Signos, en él se iniciaba al alumnado en las siguientes temáticas:

- Signos de identificación personal
- Conducta y costumbres
- Expresión corporal y facial
- Alfabeto dactilológico
- Estructura de la lengua de signos

Desarrollo y seguimiento del Programa de Alumnos en Paralelo con el objetivo de garantizar y promover la adecuada integración y continuidad en la formación de aquellos estudiantes que, debido a una discapacidad reconocida, tienen una limitada posibilidad de seguimiento de las clases y actividades que forman parte de los estudios que cursan.

Colaboración y coordinación de actuaciones con las Asociaciones de Discapacidad de la provincia de Almería: organización de congresos y jornadas, asistencia a eventos, gestión de espacios, actuaciones conjuntas, planificación de actuaciones conjuntas, planificación de actuaciones con colectivos con discapacidad.

Comunicación al colectivo de estudiantes con discapacidad de todas las convocatorias de becas, subvenciones o informaciones que se publican en la red.

Elaboración de dossiers divulgativos, participación en programas de radio, entrevistas con la prensa, en relación a la temática de la discapacidad.

Atención en la planificación y la ayuda ante el estudio (individualizada) del alumnado con discapacidad.

Colaboración con la Fundación Once en el Programa Inserta. Tiene como eje fundamental, el desarrollo de Proyectos estratégicos de generación de empleo directo y promoción de la formación de personas con discapacidad.

Difusión de recursos de apoyo para alumnos con discapacidad. (Fundación Universia).

Gestión de las adaptaciones curriculares en mobiliario, materiales y recursos de acceso al alumnado con discapacidad.

Elaboración de material de sensibilización, formación y difusión del servicio: documentos formativos, pautas de actuación, Guía de Atención a la Discapacidad, Guía de Orientación, etc.

4.6. COMPROMISO CON LA PARTICIPACIÓN E IMPLICACIÓN DEL ALUMNADO

4.6.1. Canales de comunicación y representación de los alumnos a nivel de toda la Universidad

A nivel institucional los alumnos de la Universidad de Almería tienen derecho a representación en los distintos órganos de gobierno, tal y como se ha detallado en la presente memoria en el apartado del Perfil Organizativo, conforme a la legislación vigente y los Estatutos de la Universidad de Almería.

Dentro de los canales de comunicación cabe destacar, además la web de la UAL, el pleno funcionamiento de Radio Universidad, desde donde el alumnado puede participar en este proyecto de comunicación on-line con programas en directo relacionados con la vida universitaria.

Se puede acceder a Radio Universidad a través del siguiente enlace:

<http://nevada.ual.es:81/radioual/>

4.6.2. Organizaciones estudiantiles

La Universidad de Almería fomenta el asociacionismo, la participación y el espíritu ciudadano y solidario de los estudiantes como expresión de su formación integral y de la contribución de los universitarios a la generación de una ciudadanía libre, crítica y democrática (Estatutos de la Universidad de Almería, art. 128).

Además, La Universidad de Almería conociendo la importancia del fenómeno asociativo, como instrumento de integración en la sociedad y de participación en los asuntos públicos (Ley Orgánica 1/2002, de 22 de marzo, del Derecho de Asociación), pretende garantizar la libertad asociativa y la protección de los derechos y libertades fundamentales que pudieran encontrarse afectados en el ejercicio del asociacionismo (Estatutos de la Universidad de Almería, art. 87.1.b).

Ley Orgánica de Universidades, art. 46.2.g.), mediante la prestación de un servicio de apoyo al asociacionismo juvenil universitario, al objeto de contribuir al desarrollo del tejido asociativo.

Las Asociaciones de Estudiantes de la Universidad de Almería son las siguientes:

1. AEMA (Asociación de Estudiantes Marroquies en Almería)
2. ADEGAP (Admón. y Gestión pública)
3. AGUA (Agrónomos)
4. AIQU (Químicos)
5. AJE-UAL (Jóvenes Emprendedores)
6. Antonio Machado (Derecho)
7. ATISAL (Imagen y Sonido)
8. IDEA (Informáticos)
9. Juamte (Ciencia Ficción)
10. Ludere Aude (Juegos de Rol)
11. Posidonia (Ciencias Ambientales)
12. Ruido (Derecho)

13. UDA (Derecho)
14. UNIA (Informáticos)
15. Oberon (Cultura Oriental)
16. Indaltur (Diplomatura de Turismo)
17. P.U.A (Participación Universitaria Almeriense)
18. A.U.P.A (Asociación de Universitarios Progresistas de Almería)
19. Utopía

4.7. COMPROMISO CON LA MOVILIDAD

4.7.1. Evolución total de la movilidad

La movilidad del alumnado de la Universidad de Almería ha seguido siendo una de las apuestas de la Institución a pesar de la crisis financiera sufrida.

CURSO	TIPO MOVILIDAD	ENT/SAL	NÚMERO
2012-13	ANUIES-CRUE	ENTRANTE	8
2012-13	ISEP	ENTRANTE	7
2012-13	PIMA	SALIENTE	1
2012-13	CIENCIASINFRON	ENTRANTE	1
2012-13	SOCRATES/ERASMUS	SALIENTE	506
2012-13	SOCRATES/ERASMUS	ENTRANTE	396
2012-14	Programa PCI MAEC-AECID	ENTRANTE	3
2012-13	UALMUNDO	SALIENTE	2
2012-13	UALMUNDO	ENTRANTE	7

CURSO	TIPO MOVILIDAD	ENT/SAL	NÚMERO
2011-12	ANUIES-CRUE	SALIENTE	9
2011-12	ANUIES-CRUE	ENTRANTE	39
2011-12	ISEP	SALIENTE	12
2011-12	ISEP	ENTRANTE	4
2011-12	PIMA	SALIENTE	8
2011-12	PIMA	ENTRANTE	6
2011-12	SICUE	SALIENTE	18
2011-12	SICUE	ENTRANTE	4
2011-12	SOCRATES/ERASMUS	SALIENTE	537
2011-12	SOCRATES/ERASMUS	ENTRANTE	451
2011-12	UALMUNDO	SALIENTE	8
2011-12	UALMUNDO	ENTRANTE	26

CURSO	TIPO MOVILIDAD	ENT/SAL	NÚMERO
2010-11	ANUIES-CRUE	SALIENTE	7
2010-11	ANUIES-CRUE	ENTRANTE	54
2010-11	CHINA	ENTRANTE	11
2010-11	ISEP	SALIENTE	8
2010-11	ISEP	ENTRANTE	4
2010-11	PIMA	SALIENTE	9
2010-11	PIMA	ENTRANTE	4
2010-11	PRACTICAS ERAS	SALIENTE	15
2010-11	SICUE	SALIENTE	20
2010-11	SICUE	ENTRANTE	6
2010-11	SOCRATES/ERASMUS	SALIENTE	429
2010-11	SOCRATES/ERASMUS	ENTRANTE	437
2010-11	UALMUNDO	SALIENTE	12
2010-11	UALMUNDO	ENTRANTE	14

CURSO	TIPO MOVILIDAD	ENT/SAL	NÚMERO
2009-10	SOCRATES/ERASMUS	ENTRANTE	348
2009-10	SOCRATES/ERASMUS	SALIENTE	342
2009-10	ANUIES-CRUE	SALIENTE	14
2009-10	ANUIES-CRUE	ENTRANTE	72
2009-10	UALMUNDO	SALIENTE	5
2009-10	UALMUNDO	ENTRANTE	1
2009-10	PIMA	SALIENTE	5
2009-10	PIMA	ENTRANTE	4

CURSO	TIPO MOVILIDAD	ENT/SAL	NÚMERO
2008-09	SOCRATES/ERASMUS	ENTRANTE	315
2008-09	SOCRATES/ERASMUS	SALIENTE	296
2008-09	ANUIES-CRUE	SALIENTE	8
2008-09	ANUIES-CRUE	ENTRANTE	35
2008-09	UALMUNDO	SALIENTE	0
2008-09	UALMUNDO	ENTRANTE	2

CURSO	TIPO MOVILIDAD	ENT/SAL	NÚMERO
2007-08	SOCRATES/ERASMUS	SALIENTE	194

4.7.2. Actividades y recursos para fomentar la movilidad

Las actividades y recursos para fomentar la movilidad durante el curso 2012/2013 han sido:

- Edición de guías de apoyo para los alumnos entrantes y salientes y su publicación en la WEB para facilitar la movilidad.
- Campaña de difusión en las Redes Sociales de las convocatorias de movilidad que se han publicado.
- Utilización de la Administración electrónica para la realización de determinados trámites (Aceptación, Convenio financiero y Compromiso de aprovechamiento).
- Utilización del CAU como herramienta de comunicación y gestión con los alumnos, profesorado y PAS.
- Consolidación del número de becas Erasmus para estudiantes, profesorado y personal de administración y servicios, con movilizaciones efectivas de 502 estudiantes, 24 profesores y 36 PAS.
- El programa Erasmus Prácticas permitió la realización de las mismas en distintos países europeos a 22 estudiantes de la UAL.
- Abono mensual de la parte correspondiente a las tres fuentes de financiación por parte de la UAL a todos los estudiantes que realizan la estancia.
- Organización de la IV UAL International Week con una participación de 8 docentes y de 6 miembros de personal de administración de varios países europeos, que han impartido docencia, colaborado en tareas de gestión universitaria y mantenido encuentros con alumnos y coordinadores bilaterales Erasmus.
- Tramitación de 57 nuevos convenios marcos y específicos.
- Consolidación de relaciones interinstitucionales con Universidades de Rusia, China, India, EEUU, Canadá, Corea y Vietnam y apertura de otras nuevas como Malasia.
- Profundización en la política de apertura de otros ámbitos geográficos principalmente de África, Oriente Medio y Asia.
- Negociación de convenios específicos de postgrado diseñados para alumnos extranjeros o para la impartición de los programas correspondientes de profesorado de la UAL, en exclusividad o

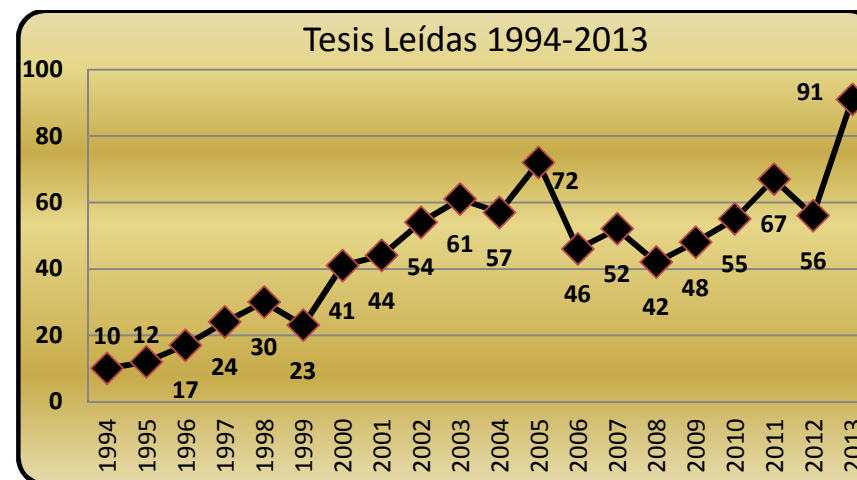
combinado con profesorado de las Universidades partes del instrumento, fundamentalmente con países de Latinoamérica.

- Promoción de la movilidad en el grado PIMA y postgrado Pablo Neruda.
- Continuidad en la participación en redes y programas internacionales (ISEP, International Student Exchange Program y CONAHEC, Consortium for North American Higher Education Collaboration).
- 4ª convocatoria del Plan de Fomento del Plurilingüismo con implantación de docencia efectiva en otras lenguas de forma planificada.
- Organización del TERCER "ISEP Summer Course" para 18 estudiantes norteamericanos.

4.8. COMPROMISO CON EL RENDIMIENTO DEL PROCESO FORMATIVO

4.8.1. Evolución de las tesis doctorales

El número de tesis doctorales leídas en la Universidad de Almería hasta 2013 ha sido un total de **902 tesis defendidas**, que se han distribuido a lo largo de los años tal y como muestra el siguiente gráfico:



4.8.2. Evolución de las tasas de rendimiento académico

A continuación se detalla la evolución de distintas tasas que muestran el rendimiento académico desde varios enfoques, así como la descripción de qué representa cada una de ellas conforme al R.D. 1393/2007, de 29 de octubre, por el que se establece la ordenación de las enseñanzas universitarias oficiales para las tasas de abandono, eficiencia, presentados y de éxito, del Contrato Programa con la Consejería de Innovación, Ciencia y Empresa de la Junta de Andalucía para la tasa de rendimiento y de los criterios adoptados por el Foro de los Consejos Sociales de las Universidades Públicas de Andalucía para las tasa de duración de estudios:

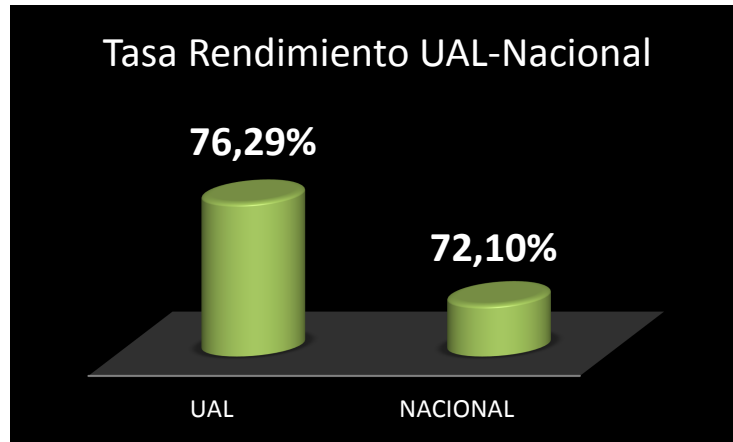
76

- **Tasa de rendimiento:** Representa la proporción de créditos superados por el alumnado dividido por el total de créditos matriculados en un curso académico.
- **Tasa de presentados:** Representa la proporción de créditos matriculados en un curso académico, dividido por los créditos presentados a examen.
- **Tasa de eficiencia:** Representa el porcentaje de créditos superados sobre créditos matriculados referidos a graduados en dicho curso.
- **Tasa de abandono:** Representa el porcentaje de alumnos que debieran titularse el curso anterior, que no se han matriculado en el curso evaluado ni en el anterior.
- **Tasa de éxito:** Representa el porcentaje de créditos aprobados sobre créditos presentados a examen en un curso académico.
- **Tasa de duración de estudios:** Representa el promedio de duración real de una titulación con respecto al itinerario referido a graduados en el curso.

CURSO	TASA RENDIMIENTO	TASA PRESENTADOS	TASA EFICIENCIA	TASA ABANDONO
2008/09	62,60%	81,00%	1,35	30,75%
2009/10	65,48%	84,00%	1,33	27,50%
2010/11	67,51%	86,00%	1,31	23,97%
2011/12	71,82%	76,14%	1,3	43,43%
2012/13	76,29%	86,94%	1,38	31,47%

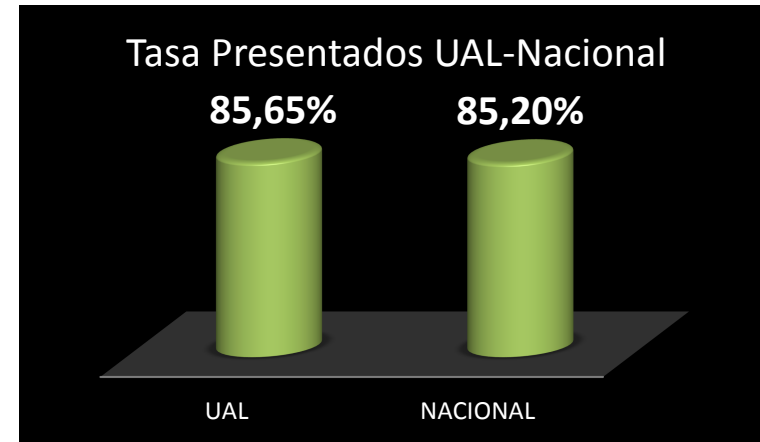


A continuación mostramos un gráfico comparativo entre la Tasa de rendimiento de la UAL y la Nacional, para cuyo cálculo se han tenido en cuenta las universidades tanto públicas como privadas.



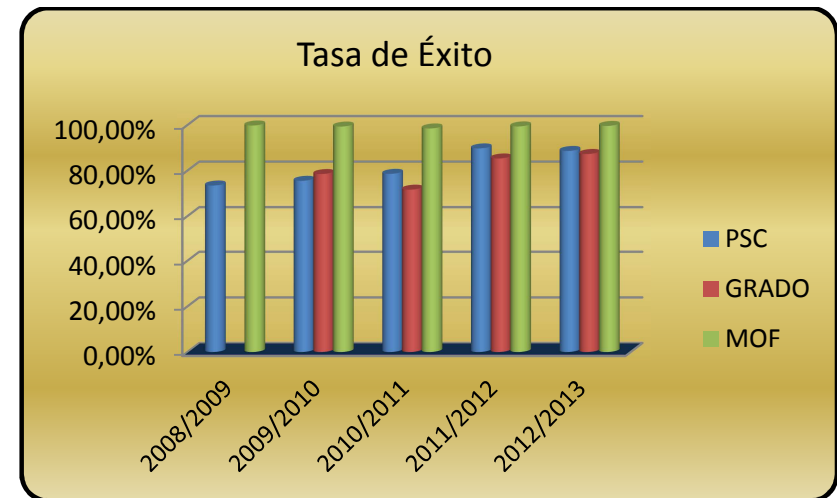
Fuente: Ministerio de Educación, Cultura y Deporte.

De la misma forma, también mostramos un gráfico comparativo entre la Tasa de presentados de la UAL y la Nacional, para cuyo cálculo igualmente se han tenido en cuenta las universidades tanto públicas como privadas.



Fuente: Ministerio de Educación, Cultura y Deporte.





Así mismo, mostramos un gráfico comparativo entre la Tasa de éxito de la UAL y la Nacional, para cuyo cálculo igualmente se han tenido en cuenta las universidades tanto públicas como privadas.

TASA DE ÉXITO POR TIPO DE PLAN			
CURSO	PSC	GRADO	MOF
2008/2009	73,41%		99,77%
2009/2010	75,47%	78,44%	99,30%
2010/2011	78,53%	71,59%	98,46%
2011/2012	89,70%	85,28%	99,36%
2012/2013	88,58%	87,26%	99,58%



Fuente: Ministerio de Educación, Cultura y Deporte.

Tasa Duración de Estudios							
CURSO	Primer y Segundos Ciclos				Grados	MOF	
	2º CICLO	DIP/ING.TEC.	PLANES 4 AÑOS	LICENCIATURAS	PLANES 4 AÑOS	1 AÑO	2 AÑOS
2008/09	3,74	4,85	6,15	7,62		1,22	5,02
2009/10	3,97	4,82	5,89	8,22		1,10	6,40
2010/11	4,17	4,75	5,76	7,77		1,11	3,18
2011/12	4,22	5,01	5,55	7,03		1,26	2,30
2012/13	4,15	6,33	5,49	6,09	4,00	1,23	2,11

Los datos de la tasa de duración de estudios para los Grados no son concluyentes pues en el curso 2012/2013 se cumplieron 4 años desde la implantación de los primeros planes conforme al Espacio Europeo de Educación Superior, es decir, todos los egresados han cumplido el plan de estudios en los cuatro años previstos.

4.9. ÍNDICES DE SATISFACCIÓN

4.9.1. Índices de satisfacción y su evolución con el profesorado, asignaturas y recursos.

La Universidad de Almería, a través de la Unidad de Calidad, viene desarrollando el proceso de EVALUACIÓN DE LA LABOR DOCENTE DEL PROFESORADO A TRAVÉS DE LA ENCUESTA DE OPINIÓN DE LOS ESTUDIANTES por sexto año consecutivo (curso académico 2012/13) Conscientes de la importancia de esta tarea, y cumpliendo con el compromiso de nuestro gobierno, se ha evaluado la labor docente en todas las asignaturas que se imparten en la UAL.

El proceso ha renovado el certificado según la norma UNE-EN ISO 9001:2008, lo que nos ha permitido seguir asegurando la calidad del mismo, reduciendo de forma significativa el número de incidencias durante el trabajo de campo.

El profesorado tiene la opción de elegir el día concreto de realización de su evaluación dentro del periodo establecido para la recogida de datos de cada cuatrimestre. Además, ha podido notificar si existían circunstancias concretas que imposibilitaran llevar a cabo su evaluación (escaso número de créditos, escaso número de estudiantes matriculados,..) haciendo que, como se indica más arriba, desciendan el número de incidencias y aumente la satisfacción. Con la atención a las peticiones y el estudio de las circunstancias particulares, conseguimos acercar nuestro trabajo al profesorado, adaptándonos a sus necesidades e intentando superar sus expectativas, dentro del proceso de mejora continua con el que trabajamos.

Otro hito que sigue consolidado es el envío a través del correo electrónico de los informes individuales en formato "pdf" a los/as profesores/as, lo que redundará positivamente en el impacto medioambiental de nuestra actividad y mantiene el ahorro económico (disminución de consumo de tinta, papel, sobres, consumo de electricidad, etc.). A esto se unen serie de mejoras como son la inmediatez en la entrega y en la confirmación de la recepción (acuse de recibo), o la posibilidad de guardar y/o imprimir los informes tantas veces como el profesor desee.

Hay que destacar la definitiva implantación de la encuestación on-line, que se adapta totalmente a los requerimientos del profesor que solicita la evaluación por esta vía, aprovechando las plataformas informáticas puestas a disposición de la Comunidad Universitaria por el Vicerrectorado de Tecnologías de la Información y la Comunicación. Gracias a ello y a la colaboración de los propios profesores, el proceso se realiza con total seguridad, integridad y anonimato.

Durante el curso académico 2012-13 se han procesado y analizado un total de 21.349 encuestas realizadas a estudiantes matriculados en enseñanzas de Diplomaturas y Licenciaturas (en proceso de extinción) y de los nuevos Grados ofertados en los ocho centros de la UAL.

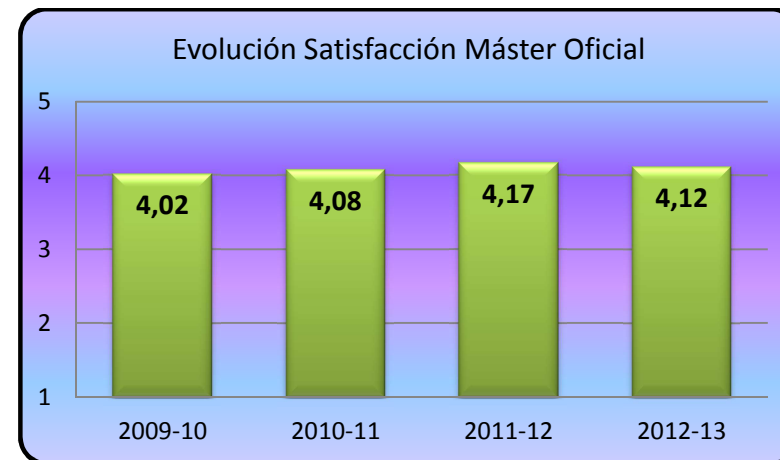
En cuanto a la media global de satisfacción de los estudiantes con la labor docente de su profesorado, la evolución desde el curso 2006/07 hasta la

actualidad muestra una tendencia ascendente (tal y como puede observarse en la próxima figura), pasando a ser en este curso de **4,06** en una escala de **1 a 5** puntos. Este resultado indica que el profesorado de la Universidad de Almería es valorado muy positivamente, obteniendo una elevada puntuación.

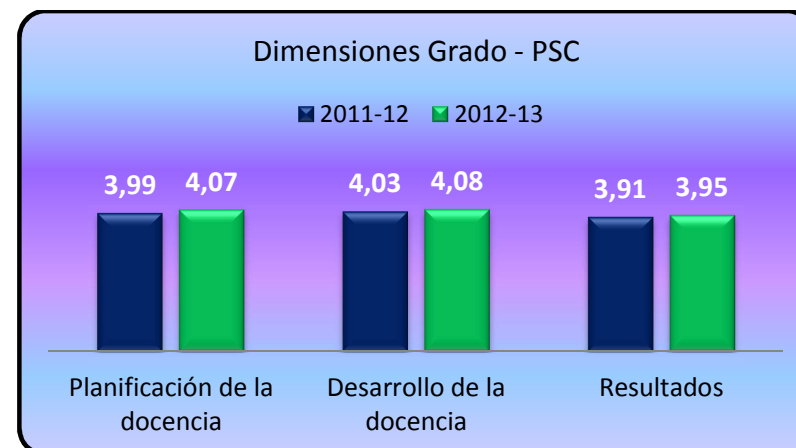
Con la práctica implantación de los nuevos Títulos, nos encontramos con el reto de seguir manteniendo estos buenos resultados, teniendo como objetivo la mejora continua y la excelencia en la labor docente.

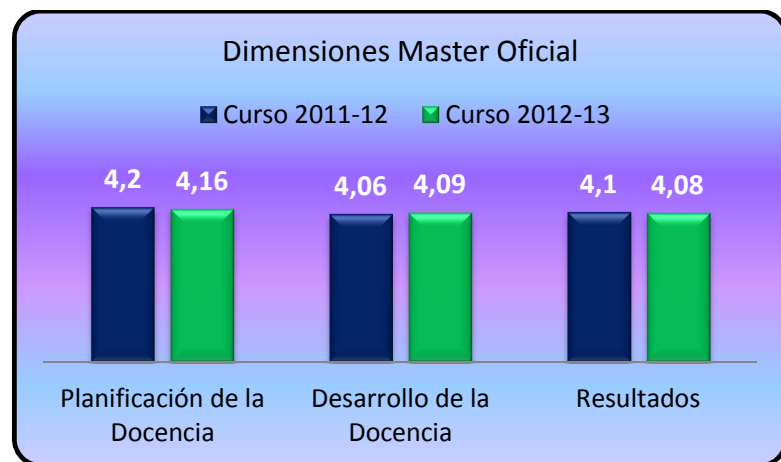
Resultados Satisfacción

A continuación se muestran los gráficos que muestran la evolución de los resultados de satisfacción, tanto en Grados y Primer y Segundo Ciclos (Licenciaturas, Diplomaturas,...), como en Máster Oficial:



Los siguientes gráficos, muestran los valores alcanzados en los dos últimos cursos académicos por dimensiones para Grado y PSC, como para Máster Oficial:





Las tablas que se muestran a continuación hacen referencia a los valores obtenidos para Centros y para Departamentos tanto para Grados y PSC como para Máster Oficial:

Centros Grado - PSC	Puntuación Media	Desviación Típica
Facultad de Humanidades y Psicología	4,10	0,90
Facultad de Ciencias de la Educación, Enfermería y Fisioterapia	4,16	0,91
Escuela Politécnica Superior y Facultad de Ciencias Experimentales	3,94	0,89
Facultad de Ciencias Económicas y Empresariales	3,94	0,89
Facultad de Derecho	4,03	0,92
Centro Universitario Adscrito de Trabajo Social	3,90	0,97

Departamentos Grado - PSC		
Departamento	Media Departamento	Desviación Típica
Agronomía	4,03	0,74
Biología y Geología	4,24	0,78
Derecho	4,07	0,91
Economía y Empresa	3,92	0,99
Educación	4,06	0,99
Enfermería, Fisioterapia y Medicina	4,25	0,84
Filología	3,88	0,96
Geografía, Historia y Humanidades	4,14	0,90
Informática	4,06	0,89
Ingeniería	3,74	0,97
Matemáticas	4,06	0,84
Psicología	4,37	0,78
Química y Física	3,89	1,00

Centros Máster Oficial	Puntuación Media	Desviación. Típica
Facultad de Humanidades y Psicología	4,21	0,75
Facultad de Ciencias de la Educación, Enfermería y Fisioterapia	4,21	0,74
Escuela Politécnica Superior y Facultad de Ciencias Experimentales	4,04	0,81
Centro de Estudios de Posgrado	4,04	0,84
Facultad de Ciencias Económicas y Empresariales	3,93	0,81

Departamentos Máster Oficial		
Departamento	Media Departamento	Desviación Típica
Agronomía	4,35	0,92
Biología y Geología	4,07	0,79
Derecho	3,31	1,08
Economía y Empresa	4,03	0,76
Educación	4,02	0,85
Enfermería, Fisioterapia y Medicina	4,28	0,70
Filología	4,13	0,79
Geografía, Historia y Humanidades	4,08	0,78
Informática	4,30	0,84
Ingeniería	4,08	0,74
Matemáticas	4,23	0,51
Psicología	4,38	0,80
Química y Física	3,96	1,24

Estudio de Satisfacción de Usuarios
Administración y Servicios

Introducción

Los usuarios de la Universidad de Almería, como los de cualquier otro ámbito, se acercan a ella con unas necesidades y expectativas que deben ser satisfechas con criterios de calidad y excelencia. Por esta razón, desde la Administración Pública se contempla el análisis de las necesidades y expectativas de los usuarios de los servicios públicos, así como mediciones sistemáticas y permanentes del grado de satisfacción de los usuarios con los servicios públicos que reciben. Para ello, se utilizan diferentes técnicas de análisis, tanto cualitativas como cuantitativas.

Tradicionalmente, se entiende el Nivel de Satisfacción de los Usuarios de un servicio como la relación entre la Percepción sobre el servicio recibido y las Expectativas previas de los usuarios. Para evitar este desajuste entre lo percibido y las expectativas es imprescindible analizar la calidad del servicio.

La calidad percibida por los usuarios se entiende como la relación entre la calidad esperada (las expectativas) y la calidad realizada (la percibida). La evaluación de la satisfacción de los Usuarios es una pieza clave en los principales Modelos de Gestión de Calidad, como el modelo EFQM y la Norma ISO 9001.




El método empleado para la medición de la satisfacción de los usuarios con los servicios prestados por el área de Administración y Servicios de la Universidad de Almería está basado en los modelos ServQual y Servperf. El modelo ServQual fue desarrollado por Parasuraman, Berry y Zeithaml en 1988. El modelo original consiste en un cuestionario de 22 preguntas (ítems) agrupadas en 5 categorías (dimensiones), aplicables prácticamente a cualquier servicio, y que por tanto, ofrezca valores comparables. Estas dimensiones son:

- Capacidad de respuesta: Es la voluntad de ayuda a los usuarios, así como el proporcionar un servicio rápido y ágil.
- Empatía: Consiste en la atención esmerada e individualizada, el trato y la amabilidad.
- Tangibilidad: Se refiere a la apariencia de las instalaciones, los equipos, el personal y los materiales.
- Fiabilidad: La capacidad para cumplir con lo prometido y hacerlo en tiempo y sin errores.
- Seguridad: Los conocimientos y la profesionalidad de los empleados y su capacidad para inspirar confianza y seguridad.

Este modelo mide la calidad percibida de un servicio por el usuario como la diferencia entre lo que percibe el servicio y las expectativas que sobre él se había formado previamente.

El modelo Servperf, desarrollado por Cronin y Taylor en 1992, utiliza los mismos ítems que el modelo ServQual, pero se diferencia en que no obliga al encuestado a responder 2 veces a cada ítem, una para conocer sus expectativas y otra, para medir la percepción de la calidad del servicio. Es decir, este modelo no mide las expectativas, utilizando tan solo la percepción como mejor aproximación

a la satisfacción de los usuarios.



El proceso de evaluación de la satisfacción de los usuarios de los servicios prestados por el área de Administración y Servicios de la UAL es gestionado por la Sección de Calidad de los Servicios del

Servicio de Planificación, Evaluación y Calidad. Esta Sección es la encargada de confeccionar cada año los cuestionarios para cada una de las Áreas o Servicios.

El cuestionario que se ha utilizado en este estudio se basa en el modelo Servperf, midiendo la satisfacción utilizando tan solo la percepción, aunque también se han medido las expectativas del usuario de forma global a través de un solo ítem, para poder comparar ambos datos para cada una de las áreas. Dicha percepción de la satisfacción se mide a través de a través de 5 ítems, uno por cada una de las 5 dimensiones del modelo ServQual.

El cuestionario utilizado ha sufrido este año 2013 una serie de cambios con respecto al del año anterior. Dichos cambios han consistido en siguiente:

- Se ha eliminado la pregunta relativa a la importancia de las dimensiones con el fin de reducir la extensión del cuestionario, teniendo en cuenta a partir de ahora los datos de los que ya se disponen de años anteriores para determinar la misma.
- Se ha reducido el número de preguntas relativas a la satisfacción, igualmente para reducir la extensión del cuestionario, manteniéndose las dimensiones requeridas para el estudio de los resultados.
- Se ha modificado la escala de valoración de esta pregunta para obtener unos resultados más fiables, pasando de una escala de respuestas de tipo Likert de 5 puntos (las respuestas a las preguntas del cuestionario se hacen especificando en 5 niveles el acuerdo o desacuerdo con el enunciado), a ser una escala numérica de 0 a 10.
- Se ha añadido una opción de NS/NC como respuesta para aquellos casos en que el usuario no sepa o no quiera valorar la pregunta.

Este estudio se ha llevado a cabo con los datos obtenidos por las áreas que han realizado sus encuestas de satisfacción con los cuestionarios descritos anteriormente, puestos a disposición de las áreas por este Servicio a través de la herramienta LimeSurvey, no pudiéndose incorporar los datos de aquellas áreas que no se han ajustado a esta metodología.

Puede acceder al estudio completo a través del siguiente enlace:

http://cms.ual.es/idc/groups/public/@serv/@sorad/documents/actividad/infor_satisfac.pdf

Compromiso con el Personal

5

5.1. COMPROMISO CON LA FORMACIÓN

5.1.1. Actividades formativas para PAS y PDI

PDI - Plan de Formación del Profesorado

El Plan de Formación del Profesorado 2012-2013 de la Universidad de Almería pretende dar respuesta a las líneas estratégicas de la Universidad y a la política del Rectorado con relación a los procesos de desarrollo docente en los que se halla inmersa nuestra Institución.

En este marco general, se asume como objetivo prioritario colaborar con el profesorado universitario para impulsar este modelo de universidad que contribuye al establecimiento de una Europa del Conocimiento, al incremento en la competitividad internacional y a la creación de un sistema educativo de calidad.

El cambio de cultura universitaria en el que ya estamos plenamente inmersos no se reduce únicamente a reformas de orden organizativo y estructural, sino que incluye, en el núcleo mismo del proceso, la implantación de un nuevo modelo educativo centrado en el aprendizaje y orientado hacia la adquisición y desarrollo de competencias por parte del estudiante, en un contexto que se extienda a lo largo de la vida.

En este proceso, la piedra angular es la mejora de la calidad de todos los elementos del sistema universitario, con el fin de lograr



unos elevados niveles de excelencia que promuevan una Universidad que se convierta en un referente a nivel internacional en el ámbito del conocimiento y en el de la formación de excelentes profesionales.

Consciente de que este reto es una oportunidad para impulsar su prestigio nacional e internacional, la Universidad de Almería (UAL) ha elaborado un Plan de Formación del Profesorado 2012-2013, que tiene como misión proporcionar un modelo integral de formación de su profesorado orientado a la revitalización y mejora continua de la práctica educativa y como visión dotar a nuestra universidad de un personal docente cualificado y de mayores niveles de excelencia con el que abordar con todas las garantías la docencia en los títulos oficiales, así como la planificación y desarrollo óptimos de todas y cada una de las asignaturas o materias de que constan.

Objetivos

Se pretende con esta amplia propuesta formativa alcanzar los siguientes objetivos:

- Formar a nuestro profesorado en el cambio de cultura universitaria inherente a las nuevas titulaciones.
- Informar y sensibilizar a todo el profesorado de la UAL sobre el marco normativo establecido para la ordenación de las nuevas enseñanzas universitarias oficiales, sobre las exigencias del nuevo modelo educativo y sobre los sistemas de garantía de calidad
- Promover en el profesorado la adquisición y desarrollo de las competencias que definen el nuevo perfil docente para contribuir a la mejora de su actividad profesional y, en general, de la calidad del sistema universitario.
- Proporcionar formación específica a los miembros grupos y equipos docentes para renovar las metodologías y planteamientos docentes. de las diferentes comisiones que se constituyan para elaborar, con todas las

garantías, la memoria de los títulos oficiales que presente la Universidad para su correspondiente verificación.

Estructura

Atendiendo a los objetivos anteriormente señalados, el Plan de Formación del Profesorado del curso 2012-2013 se estructura básicamente en siete programas, seis de ellos configurados en torno a los pilares del proceso de formación docente analizados como esenciales para este curso, y un séptimo, de carácter transversal e interuniversitario cuyo eje identificador es la modalidad de e-learning sobre la que se oferta. Los programas citados son los siguientes:

1. Programa de formación del profesorado novel
2. Programa de formación para la coordinación y la acción tutorial
3. Programa de formación para la planificación de la enseñanza y el aprendizaje
4. Programa de formación para el desarrollo de competencias profesionales del docente
5. Programa de formación para el desarrollo de competencias instrumentales
6. Programa para el desarrollo de habilidades de gestión universitaria
7. Programa e-learning interuniversitario

En este contexto la Formación del Profesorado, dependiente del Vicerrectorado de Profesorado y Ordenación Académica, pretende que el Plan sea realista y riguroso, adaptando su programación a las condiciones específicas de nuestro profesorado y a sus disponibilidades individuales.

Puede acceder al Plan de Formación del Profesorado a través del siguiente enlace:

<http://cms.ual.es/UAL/universidad/serviciosgenerales/formacionpdi/servicios/servicio/SERVICIO22935>

Formación del PAS

Actividades formativas para el PAS (horas de formación, número de participantes); diferenciando especialmente aquella formación relacionada con los diferentes aspectos de la Responsabilidad Social

- Horas de formación: 564
- Solicitudes: 568
- Participantes (certificados emitidas): 528

En las actividades formativas del PAS diferenciar las propias del resto, así como las que se efectúan dentro y fuera de la jornada laboral.

Actividades propuestas / gestionadas Año 2013	Nº de acciones formativas
Actividades Propias	14
Actividades Externas	7
Dentro de la jornada laboral	14
Fuera de la jornada laboral.	7

Horas de formación por grupo/subgrupo

Personal de Administración y Servicios Fundionario		Personal de Administración y Servicios Laboral	
Grupo	Total de Horas	Grupo	Total de Horas
A1	1064	1	28
A2	2829	2	91
C1	7147	3	85
C2	498	4	211

Satisfacción del personal con la formación recibida

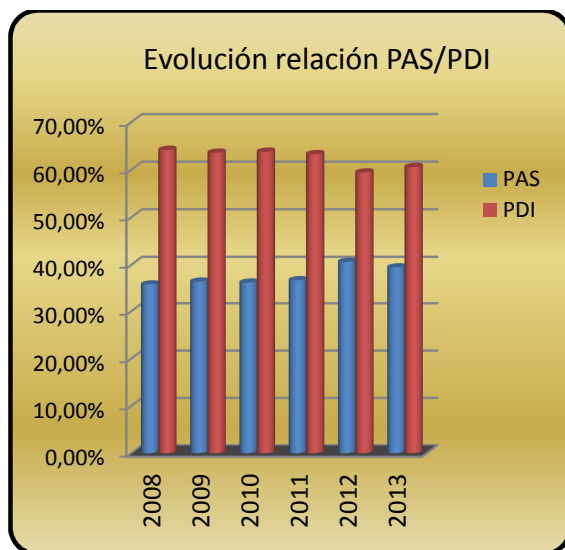
Año 2013	Satisfacción
1 ^{er} semestre	76.98%
2 ^o semestre	74%

5.2. COMPROMISO CON LA ASIGNACIÓN EFICIENTE DE RECURSOS

5.2.1. Existencia de estudios de cargas de trabajo y medidas efectuadas para corregir desequilibrios

Durante 2013 se ha negociado con los órganos de representación del personal de la Universidad, la nueva Relación de Puestos de Trabajo del PAS Funcionario.

5.2.2. Evolución relación PAS/PDI



	2008	2009	2010	2011	2012	2013
PAS	35,85%	36,46%	36,24%	36,75%	40,60%	39,45%
PDI	64,15%	63,54%	63,76%	63,25%	59,40%	60,55%

5.3. COMPROMISO CON LA IGUALDAD

5.3.1. Descripción de políticas dirigidas a la igualdad de oportunidades

El Secretariado de la Mujer y la Unidad de Igualdad de nuestra Universidad tienen entre sus ejes de actuación tareas como: formar e informar, sensibilización y combatir la discriminación, la violencia de género y el acoso por razón de sexo. En sus objetivos está favorecer la igualdad entre mujeres y hombres en todo ámbito del hacer universitario.

Se siguen impartiendo cursos dirigidos al estudiantado de la UAL con el fin de formar y sensibilizar a favor de la igualdad y contra la violencia de género, igualmente se trata de promover el conocimiento sobre corresponsabilidad y solidaridad en el trabajo tanto familiar como en el académico y laboral.

El Secretariado de la Mujer /Unidad de Igualdad, está tratando de adoptar medidas para la erradicación de la violencia de género de nuestro campus y difundir medidas a favor de la igualdad. Actualmente se está presentado el I. Plan de Igualdad para la Universidad de Almería y un Protocolo de Prevención y Actuación Frente al Acoso Sexual y Acoso por Razón de Sexo; a este protocolo se ha dado un enfoque desde la perspectiva de género, tratando de evitar así globalidad y ambivalencia. Se quiere que el estudiantado se concientice de estas medidas. Tanto el I Plan de Igualdad como el Protocolo de Prevención y Actuación Frente al Acoso Sexual y Acoso por Razón de Sexo, es parte del proyecto que inicia en 2010-2013 con apoyo económico del Fondo Social Europeo y el IAM

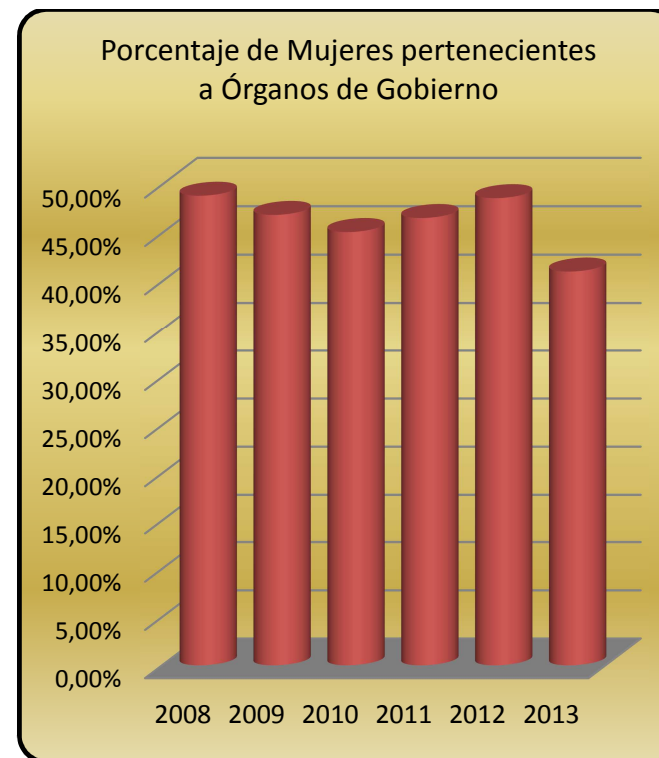
Más información acerca del Secretariado de la Mujer en la dirección web:

<http://cms.ual.es/UAL/universidad/organosgobierno/vestudiantes/estructura/secmujer/index.htm>

5.3.2. Composición del equipo de gobierno atendiendo a la proporción de sexos y otros indicadores relevantes

88

Situación a 31/12/2013		
ÓRGANO	Número de miembros designados	Número de mujeres
Consejo de gobierno	15	7
Vicerrectores/as	5	2
Directores de Secretariado	23	8
Gerente	1	0
Secretario/a General	1	0
Secretario/a de Centro	5	1
Vicedecanos/as	11	5
Subdirectores	1	1
Secretario/a de Departamento	13	7
Consejo Social	3	1



Porcentaje de Mujeres pertenecientes a Órganos de Gobierno ¹					
2008	2009	2010	2011	2012	2013
48,86%	46,88%	45,11%	46,56%	48,61%	41,03%

¹ = Miembros nombrados por designación

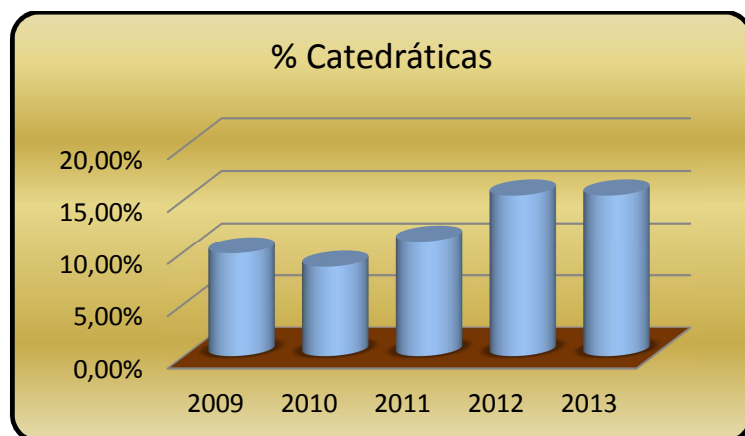
5.3.3. Evolución de catedráticas e investigadoras principales

	2009	2010	2011	2012	2013
Total Cátedras	61	82	82	91	91
Catedráticas	6	7	9	14	14

Porcentaje de Mujeres Catedráticas sobre Cátedras totales				
2009	2010	2011	2012	2013
9,84%	8,54%	10,98%	15,38%	15,38%

	2009	2010	2011	2012	2013
Total Investigadores	398	335	397	363	342
Investigadoras	66	74	81	75	78

Porcentaje de Mujeres Investigadoras principales sobre Investigadores totales				
2009	2010	2011	2012	2013
21,43%	22,09%	22,07%	20,66%	21,25%



5.4. COMPROMISO CON LA CARRERA PROFESIONAL

5.4.1. Evolución del número de ayudas y cuantía del plan propio de investigación

	TIPO AYUDA	IMPORTE	Nº CONCESIONES
	2008		
	BECAS	225000	4
	GRUPOS	200000	88
	PROFESORES INVITADOS	25000	7
	ESTANCIAS EN OTROS CENTROS	60000	26
	CONGRESOS	25000	9
	AYUDAS ESPECIALES A GRUPOS	20000	6
	AYUDAS CUMPLIMIENTO CNT PROGRAMA	10000	5
	TOTAL PPI 2008	565000	145

2009	TIPO AYUDA	IMPORTE	Nº CONCESIONES
	BECAS	252000	7
	GRUPOS	200000	48
	PROFESORES INVITADOS	18000	9
	ESTANCIAS EN OTROS CENTROS	45000	38
	CONGRESOS	25000	13
	AYUDAS ESPECIALES A GRUPOS	15000	7
	AYUDAS CUMPLIMIENTO CNT PROGRAMA	10000	31
	TOTAL PPI 2009	565000	152

2011	TIPO AYUDA	IMPORTE	Nº CONCESIONES
	BECAS	262000	5
	GRUPOS	200000	96
	PROFESORES INVITADOS	18000	15
	ESTANCIAS EN OTROS CENTROS	45000	30
	CONGRESOS	25000	9
	AYUDAS ESPECIALES A GRUPOS	15000	2
	AYUDAS CUMPLIMIENTO CNT PROGRAMA	10000	30
	TOTAL PPI 2011	575000	187

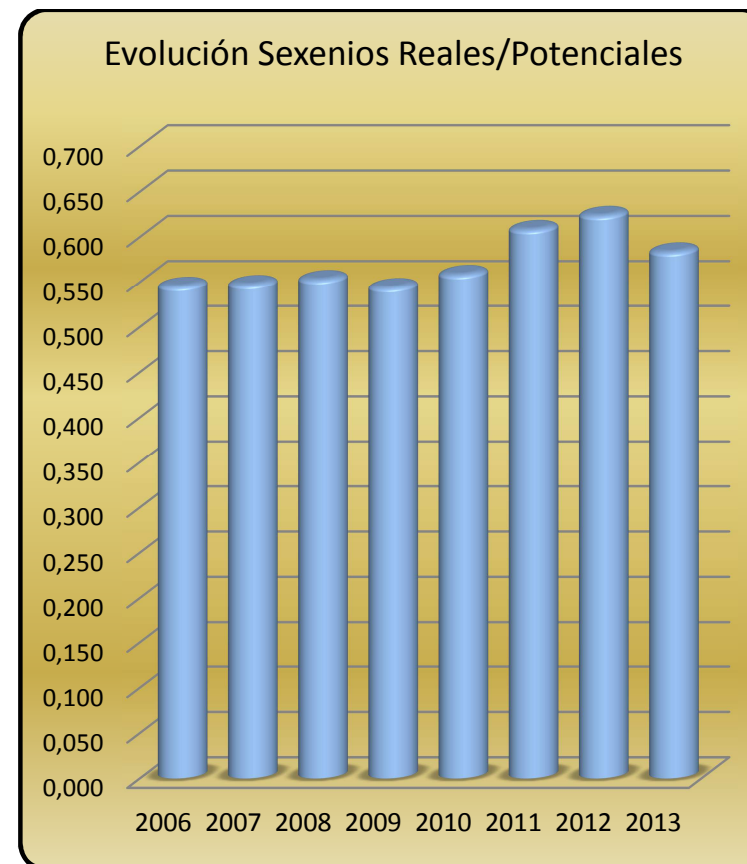
2010	TIPO AYUDA	IMPORTE	Nº CONCESIONES
	BECAS	252000	5
	GRUPOS	200000	86
	PROFESORES INVITADOS	18000	14
	ESTANCIAS EN OTROS CENTROS	45000	41
	CONGRESOS	25000	9
	AYUDAS ESPECIALES A GRUPOS	15000	5
	AYUDAS CUMPLIMIENTO CNT PROGRAMA	10000	16
	TOTAL PPI 2010	565000	176

2012	TIPO AYUDA	IMPORTE	Nº CONCESIONES
	BECAS DE INVESTIGACIÓN	225000	4
	CONTRATOS PUENTE	30000	4
	AYUDAS A GRUPOS DE INVESTIGACIÓN	180000	90
	PROFESORES INVITADOS	18000	8
	ESTANCIAS EN OTROS CENTROS	45000	29
	ORGANIZACIÓN DE CONGRESOS	25000	13
	AYUDA ESPECIAL A GRUPOS ADSCRITOS A CENTROS O CEIS	33000	26
	TOTAL PPI 2012	556000	174

2013	TIPO AYUDA	IMPORTE	Nº CONCESIONES
	CONTRATOS DE INVESTIGACIÓN	225000	4
	CONTRATOS PUENTE	50000	4
	AYUDAS A GRUPOS DE INVESTIGACIÓN COMPETITIVOS	190000	86
	AYUDAS A GRUPOS DE INVESTIGACIÓN PRECOMPETITIVOS	40000	9
	PROFESORES INVITADOS	30000	12
	ESTANCIAS EN OTROS CENTROS DE INVESTIGACIÓN	30000	22
	ESTANCIAS PARA LA MENCIÓN INTERNACIONAL TÍTULO DE DOCTOR	30000	2
	ORGANIZACIÓN DE CONGRESOS	30000	9
	AYUDA ESPECIAL A GRUPOS ADSCRITOS A CENTROS O CEIS	40000	34
	COFINANCIACIÓN JUAN DE LA CIERVA	75000	8
	AYUDAS PARA LA ELABORACIÓN Y PRESENTACIÓN DE PROYECTOS Y ACCIONES DE I+D+i EN EL MARCO DE LA UNIÓN EUROPEA	100000	11
	AYUDAS PARA EL FOMENTO DE ACTIVIDADES DE TRANSFERENCIA	60000	21
	TOTAL PPI 2013	900000	222

5.4.2. Evolución de Sexenios

Año	Sexenios Reales	Sexenios Potenciales	Relación Reales/Potenciales
2006	434	796	0,545
2007	464	848	0,547
2008	506	915,5	0,553
2009	531	976,5	0,544
2010	569	1019	0,558
2011	649	1067	0,608
2012	718	1151	0,624
2013	765	1311	0,584



5.4.3. Puntos PAIDI

La Junta de Andalucía, a través de la Secretaría General de Universidades, Investigación y Tecnología perteneciente a la Consejería de Innovación, Ciencia y Empresa, dispone de un acceso público a un inventario de los grupos de investigación del Plan Andaluz de Investigación, Desarrollo e Innovación (PAIDI):

<http://www.juntadeandalucia.es/innovacioncienciayempresa/sguit/paginas/pai/inventario/>

5.4.4. Movilidad del PDI

Movilidad PDI Año 2013			
Tipo Programa	Red de Movilidad	Hombres	Mujeres
Programas del Plan propio	Plan propio Investigación	10	10
Programas de la JA	Proyectos financiados por la AACID (Agencia Andaluza de Cooperación Internacional al Desarrollo)	2	
Programas del MEC	FPU 2012	1	4
	FPU 2013	2	2
	Estancias Modalidad A y Programa Salvador de Madariaga y Modalidad B José Castillejo 2012	2	1
	Hispano-Brasil	4	1

Otros Programas Nacionales de Administraciones Públicas	Programa PCI MAEC-AECID (Programas de Cooperación Interuniversitaria de la Agencia Española de Cooperación Internacional del Ministerio de Asuntos Exteriores y Cooperación)	18	11
Programas de la UE	Erasmus	16	7
	TEMPUS		1
	PROYECTOS GRUNDTVIG y LEONARDO (Financiados por la OAPPE)	4	4
Total		59	41

5.4.5. Porcentaje de PDI funcionario respecto a PDI equivalente a tiempo completo.

El porcentaje de personal docente e investigador funcionario respecto al PDI equivalente a tiempo completo se situó en el **77,03 %**.

5.4.6. Porcentaje de ayudantes y becarios homologados.

Desde 2011, la Universidad de Almería consiguió que el **100%** de los ayudantes y becarios estén homologados conforme a los objetivos marcados en el Contrato-Programa de la Universidad de Almería con la Consejería de Ciencia, Innovación y Empresa.

5.4.7. Promoción de PAS y PDI en los últimos años.

Para el PAS se entiende promoción como cambio al superior grupo o subgrupo incluyendo Funcionarios de carrera y personal laboral fijo.

Para el PDI: Se entiende por promoción el cambio de categoría, cuerpo o escala.

COLECTIVO	AÑOS					
	2008	2009	2010	2011	2012	2013
PDI	5,90%	7,00%	4,50%	3,70%	5,16%	1,23%
PAS	0,00%	3,20%	27,00%	1,10%	3,15%	0,00%

La promoción del personal ha estado fuertemente condicionada por las tasas de reposición y demás medidas de recorte en la financiación recogidas en la legislación vigente

5.5. COMPROMISO CON LA CONCILIACIÓN DE LA VIDA LABORAL Y FAMILIAR

En referencia a las medidas adoptadas para el fomento y desarrollo de la conciliación de la vida familiar-laboral, la Universidad de Almería ha extendido y reconocido para todo su personal de administración y servicios la flexibilidad de horarios.

Ello sin perjuicio de las pertinentes reducciones de jornadas en situaciones especiales o de guarda legal y permisos retribuidos que corresponda al personal en función de la legislación vigente.

La Universidad de Almería continua apostando por la conciliación de la vida laboral y familiar, pese a la situación de déficit financiero por la que atraviesa, y se mantienen activos importantes logros en este sentido:

Escuela de Verano



La Universidad de Almería sigue organizando la Escuela de Verano para la conciliación de la vida familiar y laboral del PAS y PDI, dando respuesta a la necesidad de cuidar y atender a nuestros hijos en periodo no escolar donde se hace especialmente difícil la conciliación.

Actualmente, en verano se ofertan dos Escuelas de Verano, una que se desarrolla en las aulas e instalaciones del campus organizada por la empresa concesionaria de la Escuela Infantil Universidad de Almería y otra que se desarrolla en las instalaciones deportivas del Campus organizada por la empresa concesionaria de las mismas.

La Universidad cede las instalaciones necesarias para el desarrollo de las Escuelas de Verano sin coste alguno, y con cargo a acción social se paga el importe del seguro de accidentes.

Guardería

La que, a nuestro entender, ha sido la actuación más plenamente satisfactoria y beneficiosa para los trabajadores de la UAL en los últimos años, ha sido la creación del Centro de Atención Socioeducativa de la UAL (C.A.S.E. "UAL"). Ubicado a pocos metros del centro del campus, la guardería infantil de la UAL permite paliar la vida personal y laboral de los miembros de su comunidad universitaria.

5.6. COMPROMISO CON LA ACCIÓN SOCIAL

5.6.1. Evolución de tipos de ayudas de acción social

La Acción social ha sido mermada como consecuencia de la entrada en vigor del Decreto-LEY 1/2012, de 19 de junio, de Medidas Fiscales, Administrativas, Laborales y en materia de Hacienda Pública para el reequilibrio económico-financiero de la Junta de Andalucía.

Evolución de subvenciones de precios públicos de matrícula

La subvención de los precios públicos de matrícula (tasas académicas) alcanza, además de al personal de la UAL con cargo al capítulo 1 de los presupuestos, a sus cónyuges o parejas de hecho e hijos.

Número de subvenciones de precios públicos de matrícula

Facultad o Centro	Curso Académico					
	2012/13	2011/12	2010/11	2009/10	2008/09	2007/08
Postgrado ¹	1	1	7	10	6	14
Escuela Politécnica Superior y Facultad de Ciencias Experimentales	26	23	30	30	30	31
Facultad de Ciencias de la Educación, Enfermería y Fisioterapia	21	20	25	27	29	25
Facultad de Ciencias Económicas y Empresariales	16	22	29	25	25	22
Facultad de Derecho	25	24	22	17	17	18
Facultad de Humanidades y Psicología	20	22	26	25	24	26
Lugar de Realización de Estudios						
UAL	109	112	139	134	131	136
Fuera UAL	58	64	55	64	61	51
Total	167	176	194	198	192	187

¹= Hasta el curso 2010/2011 doctorado y a partir del curso siguiente Máster de Profesorado y Máster de Prevención de Riesgos Laborales.

Evolución de escuelas infantiles, talleres de verano para hijos de empleados

El campus cuenta con la Escuela Infantil de la Universidad de Almería, gestionada por la Asociación de Personas con discapacidad "EL Saliente", en horario de 07:30 a 17:00 horas. A partir de esa hora, y hasta las 20:00 horas, la Escuela Infantil UAL oferta el servicio "Taller de Juegos" con el objetivo de promover la conciliación de la vida familiar y laboral de las madres y padres.

En verano se ofertan dos Escuelas de Verano, una que se desarrolla en las aulas e instalaciones del campus organizada por la empresa concesionaria de la Escuela Infantil Universidad de Almería y otra que se desarrolla en las instalaciones deportivas del Campus organizada por la empresa concesionaria de las mismas.



La Universidad cede las instalaciones necesarias para el desarrollo de las Escuelas de Verano sin coste alguno, y con cargo a acción social se paga el importe del seguro de accidentes.

Evolución de retribuciones complementarias por baja de enfermedad o accidente de enfermedad

	2013	2012	2011	2010	2009	2008
Importe	86.253,47 €	114.625,59 €	153.341,30 €	112.838,02 €	242.205,00 €	218.262,00 €

Evolución del programa de intercambio de vacaciones PAS/PDI

	2013	2012	2011	2010	2009	2008
Solicitudes	0	0	53	126	108	99
Plazas	0	0	170	301	297	284

Desde 2012 no se presupuesta importe para el programa de vacaciones.

Evolución del sistema de retribuciones reintegrables

	2013	2012	2011	2010	2009	2008
Préstamos	9		4	5	4	1
Importe €	20.892,00		7.807,04	19.000	10.470	13.530,38

En 2012 no se presupuestó importe para el sistema de anticipos reintegrables.

Evolución de la contribución al Plan de Pensiones

2008 aportación de 112.003,86 Euros. 1094 partícipes en el año 2007.
2009 aportación de 112.001,68 Euros. 1069 partícipes en el año 2008.
Desde 2010 el plan de pensiones está suspendido.

Evolución de los incentivos a la jubilación

	2013	2012	2011	2010	2009	2008
Número	17	19	20	12	7	1
Importe anual €	319.554,19	377.593,22	276.961,67	152.942,04	44.077,08	17.035,68

Evolución de Ayudas extraordinarias

	2013*	2012	2011	2010	2009	2008
Nacimiento/adopción		12	15	27	30	44
Matrimonio/pareja de hecho		4	8	7	7	13
Divorcio		5	3	5	5	0
Defunción		0	2	2	2	0
Gastos por riesgo vital	4	1	2	5	1	5
Indemnización por Fallecimiento	0	1	3	0	0	0
Totales	4	23	33	46	45	62

*=2013 no se presupuestó importe para nacimiento, matrimonio, divorcio y defunción

Evolución de otras ayudas

	2013	2012	2011	2010	2009	2008
Premios de Jubilación	1	2	1	7	4	2
Importe €	5.146,92	13.102,85	5.910	81.259	49.525	39.550,45

	Año Convocatoria General. Nº Ayudas					
	2013	2012	2011	2010	2009	2008
Material de estudios	**	431*	362	372	408	364
Gastos por enfermedad y discapacidad	**	237	232	218	197	163
Guardería	**		56	57	62	65
Conciliación horario laboral/escolar	**	325	319	329	299	254
Totales	**	993	969	976	966	846

*= En 2012 el importe de Material de Estudios incluye Guardería

**= En 2013 no se presupuestó importe alguno para estas ayudas

5.7. COMPROMISO CON LA MEJORA DEL CLIMA LABORAL

5.7.1. Índices de satisfacción PAS y PDI

Dentro de las políticas y prácticas que, en materia de recursos humanos, impulsa la Gerencia de la Universidad de Almería, destacan los estudios que sobre el clima organizacional y la satisfacción laboral del personal de administración y servicios se realizan en la Universidad.

Con esta iniciativa, pionera en la Universidad de Almería, -que recibió en 2010 la consideración de “Buena Práctica en las Administraciones Públicas” por la ‘Red Telescopi’ (Red de Observatorios de Buenas Prácticas de Dirección Estratégica Universitaria en Latinoamérica y Europa) de la Cátedra UNESCO de la Universidad Politécnica de Barcelona-, se ha pretendido contar con una base cuantitativa real que pueda servir para realizar diagnósticos a nivel de organización laboral, diseño de estrategias de intervención y control de impacto de las políticas, prácticas y procesos de recursos humanos.

	2003		2006		2008		2010		2012	
Clima Organizacional	3,84		4,08		4,62		5,46		5,5916	
Satisfacción Laboral	5,06		4,99		5,06		6,44		5,0797	
Participantes	125 (27,35%)		169 (33,93%)		379 (78,63%)		442 (96,71%)		466 (97,08%)	
Sexo (%)	H	M	H	M	H	M	H	M	H	M
	57,8	42,2	52,5	47,5	48,7	51,2	49,3	50,7	49,1	50,9

5.7.2. Acciones de comunicación tendentes a promover hacia el exterior las competencias del personal universitario y los servicios que presta.

Todos los servicios administrativos de la Universidad de Almería tienen confeccionadas y publicadas en sus web, las cartas de servicio en las que figuran los distintos servicios que se prestan a la comunidad, la misión y visión y los compromisos que se adquieren, así como los indicadores para su medición.

5.8. COMPROMISO CON LA MEJORA DE LA SALUD DE LOS TRABAJADORES

5.8.1. Promoción de la salud

Unidad de Promoción de la Salud

Actividades de Información, Asesoramiento y Terapia llevadas a cabo en 2013

- Una media de 40 usuarios mensuales entre Información y Asesoramiento en, la mayoría relacionado con sexualidad (273), alimentación saludable y ejercicio físico (47), salud mental (32) y drogodependencias (29).
- Un total de 7 usuarios en terapia sexológica con una media de 15 sesiones (1/semana) cada uno.
- Más de 7.000 preservativos repartidos.
- Grupo de deshabituación tabáquica, con un total de 20 usuarios.

Actividades de Formación efectuadas en 2013

Participación en la 5ª Edición del Curso de Enseñanzas Propias “Introducción a la Sexología”.

Actividades de Divulgación y Prevención efectuadas en 2013

- Reparto de folletos y guías editadas por la Consejería de Igualdad, Salud y Políticas Sociales a través del programa Forma Joven y la Dirección General para las Drogodependencias y Adicciones con unas cantidades aproximadas de:

800 guías para dejar de fumar,
1.500 folletos informativos sobre sexualidad y anticoncepción,
600 guías sobre consumo de drogas y alcohol,
900 guías sobre ejercicio físico y alimentación saludable,
500 guías y folletos sobre prevención de cáncer... etc.
Más de 3.000 preservativos repartidos entre usuarios de las actividades realizadas;

- Material con la información de la Unidad (ubicación, teléfonos, correo electrónico...)

Otras Actividades Realizadas

- Día Mundial Sin Tabaco
- VI Congreso Internacional de Universidades Promotoras de la Salud y IV Conferencia Portorriqueña de Salud Pública:

Póster: "Actividades Desarrolladas durante 2011 en la Unidad de Promoción de la Salud de la Universidad de Almería"

Póster: Demandas Sexológicas de las Alumnas de la Unidad de Promoción de la Salud de la Universidad de Almería

- Entrega de Premios al mejor Cartel y Corto/Vídeo 2013

Jornadas de Puertas Abiertas


- VI Jornadas de la Red Andaluza de Universidades Promotoras de Salud
- Día Mundial de la Lucha contra el Sida

5.8.2. Actividades formativas de prevención y riesgos (tipología y participantes)

I. ELABORACIÓN DE INFORMES Y DOCUMENTOS TÉCNICOS PREVENTIVOS:

- De condiciones ergonómicas, confort ambiental y acondicionamiento de espacios.
- De condiciones de seguridad.
- De contaminación ambiental (ruido y medición de contaminantes).
- De aptitud laboral.
- Sobre cuestiones preventivas diversas.

II. EJECUCIÓN DE UN PROGRAMA DE ACTUACIONES HIGIÉNICO-SANITARIAS para el control de la legionelosis en instalaciones de agua caliente, de agua fría de consumo humano, aljibes y sistemas de agua contra incendios, climatizadores, fancoils, fuentes ornamentales y sistemas de riego por aspersión.



III. INFORMACIÓN PREVENTIVA: realización de actuaciones de información preventiva, cartelería, señalización y atención de consultas de trabajadores.

IV. REALIZACIÓN DE ESTUDIOS DE ADAPTACIÓN Y CAMBIOS DE PUESTO

V. REALIZACIÓN DE INSPECCIONES DE SEGURIDAD de diversos tipos (obras protección contra incendios, procedimientos de trabajo, instalaciones, etc.)

VI. ASISTENCIA AL 3º CONGRESO DE PRL “ ANALISIS ECONOMICO Y SOCIAL DE LA NO PREVENCIÓN DE RIESGOS LABORALES” celebrado en la Universidad de Zaragoza

VII. PREPARACIÓN DE DISPOSITIVOS DE RESPUESTA ANTE EMERGENCIAS (diseño, organización y puesta a punto) en selectividad y otros eventos.

VIII. EVALUACIÓN DE RIESGOS LABORALES DE LOS PUESTOS DE TRABAJO DE LOS SIGUIENTES EDIFICIOS:

- a. Evaluación de Factores Psicosociales a todos los trabajadores de la Universidad de Almería, PDI y PAS
- b. Revisión Planta Piloto Cultivo Microalgas. Endesa Carboneras.
- c. Consejo Social. Edificio Calle Gerona.
- d. Evaluación Exposición Radiaciones No Ionizantes.

IX. ATENCIÓN DE DIVERSAS INCIDENCIAS E ENTREVENCIONES PARA MINIMIZAR RIESGOS

X. ATENCIÓN INMEDIATA A SRAU (SITUACIONES QUE REQUIEREN ATENCIÓN URGENTE) Ej: ESCAPES, OLORES QUÍMICOS, ETC.

XI. INVESTIGACIÓN DE ACCIDENTES Y SEGUIMIENTO DE SINIESTRALIDAD, así como actuaciones de coordinación preventiva con empresas externas (encuesta y reunión preventiva con empresas externas, etc.)

XII. REALIZACIÓN DE ACTUACIONES DE IDENTIFICACIÓN Y CONTROL DE RIESGOS

XIII. APOYO TECNICO AL COMITÉ DE SEGURIDAD Y SALUD Y A OTROS ORGANOS Y COMISIONES

FORMACIÓN PREVENTIVA: Gestión de las actividades de formación preventiva para los trabajadores de la UAL. Se han realizado los siguientes cursos:

CURSOS DE PRIMEROS AUXILIOS

DENOMINACIÓN	REALIZACIÓN	DIRIGIDO	ASISTENTES
VEINTE EDICION	Mayo 2013	PAS y PDI	5
SIN EDICION	Julio 2013	PAS y PDI	2
VIGESIMO PRIMERA	Sept. y Octubre 2013	PAS y PDI	10
SIN EDICION	Septiembre 2013	PAS y PDI	1

CURSO PERSONAL DOCENTE

DENOMINACIÓN	REALIZACIÓN	DIRIGIDO	ASISTENTES
TRIGESIMA EDICION	Marzo 2013	PDI	14
TRIGESIMO PRIMERA	Marzo 2013	PDI	8
TRIGESIMO SEGUNDA	Abril 2013	PDI	8
TRIGESIMO TERCERA	Mayo 2013	PDI	9
TRIGESIMO CUARTA	Junio 2013	PDI	13
TRIGESIMO QUINTA	Octubre 2013	PDI	3

ESCUELA DE VOZ

DENOMINACIÓN	REALIZACIÓN	DIRIGIDO	ASISTENTES
SEXTA EDICION	Abril 2013	PDI, PAS Y Personal Becario (con actividad docente/atención al público)	Parte Teórica 4Todas sesiones prácticas 4

CURSO PREVENCIÓN RIESGOS LABORALES (PANTALLAS DE VISUALIZACIÓN DIRECTA). PERSONAL ADMINISTRATIVO

DENOMINACIÓN	REALIZACIÓN	DIRIGIDO	ASISTENTES
VIGESIMO SEPTIMA EDICION	Junio 2013	PAS (con labores administrativas o usuarios de PVD)	4

CURSO FACTORES PSICOSOCIALES Y ESTRÉS LABORAL

DENOMINACIÓN	REALIZACIÓN	DIRIGIDO	ASISTENTES
DECIMO SEGUNDA	Marzo 2013	PAS Y PDI	8
DECIMO TERCERA	Abril 2013	PAS y PDI	6
DECIMO CUARTA	Mayo 2013	PAS Y PDI	15
DECIMO QUINTA	Junio 2013	PAS Y PDI	16
DECIMO SEXTA	Septiembre 2013	PAS Y PDI	12
DECIMO SEPTIMA	Octubre 2013	PAS Y PDI	9

CURSO LABORATORIO

DENOMINACIÓN	REALIZACIÓN	DIRIGIDO	ASISTENTES
Curso: Prevención Riesgos Laborales. Laboratorio	Noviembre 2013	PAS, PDI y Personal Investigador cuya actividad se desarrolle en los laboratorios de la UAL, perteneciente al Departamento de Biología y Geología.	51

OTROS CURSOS

DENOMINACIÓN	REALIZACIÓN	DIRIGIDO	ASISTENTES
Curso de Mantenimiento Higiénico Sanitario de Instalaciones de Riesgo frente a la Legionella 2ª Edición	Marzo 2013	Personal de Mantenimiento Puestos Base de Deportes y Personal de Conserjería	8
PRL. Agentes Químicos	Julio 2013	Planta de Microalgas .C. Térmica Carboneras (nuevas incorporaciones)	4
PRL. Riesgo Eléctrico	Julio 2013	Planta de Microalgas C. Térmica Carboneras (nuevas incorporaciones)	4
Curso Formación Especializada en Prevención de Riesgos Laborales 2ª Edición	Noviembre 2013 y Enero 2014	Miembros Comité de Seguridad y Salud y miembros de los Órganos de Representación	5

EVALUACIÓN DE FACTORES PSICOSOCIALES EN LA UAL

La actividad principal ha sido la participación de los trabajadores de la UAL en la Evaluación de Factores Psicosociales mediante la técnica del cuestionario y en sesiones presenciales.

Estas sesiones se celebraron los días 18-19-20-21-22 de noviembre de 2013 en las aulas de informática.

El método utilizado para realizar la evaluación ha sido el F-PSICO 3.0 del Instituto Nacional de Seguridad e Higiene en el Trabajo (INSHT).

El objetivo del presente estudio es, por lo tanto, establecer un diagnóstico psicosocial inicial de la UAL como organización, desde un punto preventivo y quiere servir como instrumento para una correcta planificación de acciones preventivas destinadas a la protección de la salud de los trabajadores, en cumplimiento de las obligaciones generales indicadas en la Ley de Prevención de Riesgos Laborales (Ley 31/1995) y su posterior modificación (Ley 54/2003).

El estudio se ha centrado en los puestos de trabajo de la UAL, tanto Personal Docente e Investigador (PDI) como Personal de Administración y Servicios (PAS), Funcionario, Laboral o Contratado.

En el estudio han participado 815 trabajadores, de una plantilla de población estimada de 1441 trabajadores, lo que representa el 57% de participación. Siendo la participación en el sector PDI del 40% y en el sector PAS del 84%.

5.8.3. Evaluación de la salud

Los diferentes tipos de examen de salud que se pueden ofrecer a los trabajadores son:

- Examen de salud inicio incorporación puesto de trabajo
- Examen de salud de seguimiento
- Examen de salud periódico
- Examen de salud a trabajador sensible
- Examen de salud asignación de tareas con nuevos riesgos
- Examen de salud ausencia prolongada por motivos de salud
- Examen de salud analíticas previas
- Examen de salud tras prestación riesgo embarazo/lactancia natural
- Vacunaciones
- Cuestionarios
- Mantoux
- Informe de asesoramiento con Reconocimiento Médico
- Informe de asesoramiento sin Reconocimiento Médico
- Examen de salud Directivos

DATOS A 31 DE DICIEMBRE DE 2012

CALIFICACIONES	NÚMERO	PORCENTAJE
EX. SALUD INICIO INCORP. A PUESTO DE TRABAJO	2	0,44%
EX. SALUD DE SEGUIMIENTO	1	0,22%
EX. SALUD PERIODICO	433	96,22%
EX. SALUD ASIGNACION DE TAREAS CON NUEVOS RIESGOS	1	0,22%
EX. SALUD ANALITICAS PREVIAS	12	2,66%
INFORME DE ASESORAMIENTO CON RRMM	1	0,22%
TOTAL CALIFICACIONES	450	

Protocolos de vigilancia sanitaria específica aplicados en función de los riesgos inherentes al trabajo.

Los protocolos médicos específicos son procedimientos estandarizados que marcan el guión que han de seguir los profesionales médico-sanitarios en el examen de salud. En ellos se establecen las exploraciones médicas, las pruebas complementarias y las medidas preventivas a aplicar en cada caso. Dichos protocolos están diseñados en función de los riesgos laborales que cada trabajador asume en el desarrollo de las tareas que tiene asignadas su puesto laboral. Se establece así una pauta de actuación unificada, consensuada entre los profesionales de la Sociedad de Prevención de Fraternidad Muprespa, siguiendo las recomendaciones de las sociedades científicas y, especialmente, las del Ministerio de Sanidad y Consumo, que ha editado la serie «Protocolos de Vigilancia Sanitaria», publicación desarrollada en el seno del Grupo de Trabajo



de Salud Laboral de la Comisión de Salud Pública del Consejo Interterritorial del Sistema Nacional de Salud.

Los exámenes de salud incluyen, en todos los casos, una historia clínico laboral en la que, además de los datos de la anamnesis, exploración clínica y estudios complementarios, se hace constar la asignación de riesgos y la ocupación según la Clasificación Nacional de Ocupaciones (CNO). Esta información se recoge en un formato de registro de datos, dentro de la aplicación FRAGUA, que permite evaluar posteriormente su aplicación y resultados.

PROTOCOLOS	NÚMERO	PORCENTAJE
P04 .PANTALLA DE VISUALIZACION DE DATOS	410	41,58%
P10 .PLAGUICIDAS	10	1,01%
P09 .RADIACIONES IONIZANTES	1	,1%
P05 .RUIDO	1	,1%
P06.OSTEOMUSCULAR	7	,7%
P06.1.MANIPULACIÓN DE CARGAS	11	1,11%
P06.2.MOVIMIENTOS REPETITIVOS MIEMBRO SUPERIOR	3	,3%
P06.3.POSTURAS FORZADAS	413	41,88%
P14 .DISOLVENTES	25	2,53%
P15 .RIESGO BIOLÓGICO	3	,3%
P.20 .PROTOCOLO DE DERMATOSIS PROFESIONALES	1	,1%
P.21 .PROTOCOLO PARA PROFESIONALES DE LA VOZ (NOD	100	10,14%
P.CR1.PROTOCOLO DE CONDUCCIÓN CARRETTILLAS/APILADOR	1	,1%
TOTAL PROTOCOLOS	986	

Pruebas médicas adicionales realizadas no incluidas en los Protocolos de vigilancia sanitaria específica.

Estas pruebas adicionales que son fundamentalmente exploraciones clínicas, pruebas de diagnóstico complementario o de control biológico, pueden estar recogidas en el Programa Anual de Actividades de Medicina del Trabajo, o han podido ser incluidas por prescripción del médico realizador con ocasión del examen médico.

Tabla: Listado de pruebas adicionales incluidas en el Programa Anual de Actividades de Medicina del Trabajo y número de pruebas realizadas.

PRUEBAS / EXPLORACIONES ADICIONALES DEL PROGRAMA	NÚMERO
EXPLORACIÓN: OTOSCOPIA	14
PRUEBA: ELECTROCARDIOGRAFIA (E.C.G.)	7
PRUEBA: CONTROL VISION	28
ANALITICA: PERFIL SEROLOGIA HEPATITIS B-C	1
ANALITICA: PERFIL ESTUDIO HORMONAS TIROIDEAS	32
ANALITICA: Perfil prevacunat hepatitis A	1
ANALITICA: PERFIL VIP MUJERES ANEMIA F443	22
ANALITICA: Perfil Colesterol HDL LDL	424
ANALITICA: Perfil Bilirrubinas	1
ANALITICA: Perfil G333V	1
ANALITICA: Perfil Radiaciones Ionizantes	1
TOTAL PRUEBAS / EXPLORACIONES ADICIONALES DEL PROGRAMA	532

Tabla: Pruebas adicionales no incluidas en el Programa. Listado descriptivo del tipo de prueba y el número de las realizadas

PRUEBAS / EXPLORACIONES ADICIONALES	NÚMERO
EXPLORACIÓN: EXPLORACION BOCA	1
EXPLORACIÓN: EXPLORACION CUELLO	1
EXPLORACIÓN: INSPECCION GNRAL. AP. CIRCULATORIO	1
EXPLORACIÓN: EXPL. SISTEMA NERVIOSO	1
EXPLORACIÓN: EX. GNRAL. ABDOMEN	1
EXPLORACIÓN: FARINGOSCOPIA	1
EXPLORACIÓN: CUESTIONARIO VOICE HANDICAP INDEX	1
PRUEBA: ECOGRAFIA ABDOMINAL	1
PRUEBA: ESPIROMETRIA BASAL	2
PRUEBA: AUDIOMETRIA VIA AEREA	5
TOTAL PRUEBAS / EXPLORACIONES ADICIONALES	15

OTRAS ACTIVIDADES REALIZADAS

Información y Formación

La convocatoria de los cursos está dirigida a toda la población laboral de la empresa. Se accede dentro de dentro la Oferta Formativa multidisciplinar de la Sociedad de Prevención de Fraternidad Muprespa, incluida en los Programas Anuales de Actividades de Medicina del Trabajo. Tiene como objetivo aportar al trabajador los conocimientos necesarios para su información y formación en materia de prevención de riesgos laborales.

- Cursos de formación para la prevención de riesgos laborales han sido programados tras evaluar las necesidades concretas de la empresa, con motivo de diversas ocasiones:

Al principio de la planificación si se tienen identificados los grupos de riesgo que deben recibir dicha formación.

Después de los exámenes de salud, al identificar problemas de salud laboral, corregibles mediante acciones de formación.

- Información en prevención de riesgos, recomendando la adopción de medidas preventivas:

Utilizando sistemas de información en forma de dípticos.
Consejo individualizado mediante el informe médico

Tabla: Listado de recomendaciones de vigilancia de la salud para la prevención de riesgos laborales.

RECOMENDACIÓN	NÚMERO
ADJUNTAMOS GUIA PRACTICA DE POSTURA Y ESPALDA	250
RECOMENDACIONES PARA PROBLEMAS VENOSOS	4
RECOMENDACIONES PARA USUARIOS DE PVDs	152
EMPLEAR MEDIDAS DE PROTECCIÓN EN EL TRABAJO HOMOLOGADAS	3

Reposición de botiquines

- Instalación de cuatro nuevos armarios botiquín con dotación completa. Se repone a demanda el material del resto de los botiquines instalados con anterioridad en el Campus.

Control de desfibriladores

- Control periódico del buen funcionamiento de los dos DESAS que hay en el Campus

Promoción de la Salud

Tanto a través del consejo médico oral con motivo del reconocimiento médico, como mediante el informe médico individualizado u otras actuaciones de educación sanitaria, intentamos controlar las patologías detectadas en las evaluaciones médicas efectuadas y, en general, mejorar los hábitos tóxicos, de esfuerzo físico, dietéticos o de sueño, por medio de campañas de educación sanitaria o de recomendaciones. En Vigilancia de la Salud se pone especial énfasis en las recomendaciones individuales que se hacen a los trabajadores.

Tabla: Listado de recomendaciones de vigilancia de la salud en promoción de la salud.

RECOMENDACIÓN	NÚMERO
ACUDIR A SU MEDICO PARA CONTROL POSTERIOR	98
ADECUAR SU PESO	132
ADJUNTAMOS RECOMENDACIONES GENERALES PARA EL ACIDO URICO	4
RECOMENDACIONES GENERALES PARA EL CONTROL DEL COLESTEROL / TRIGLICERIDOS	173
RECOMENDACIONES PARA CONTROLAR TENSION ARTERIAL (DIETA HIPOSODICA)	15
DISMINUIR O ABANDONAR EL CONSUMO DE TABACO	14
HACER CONTROLES POSTERIORES DE LA TENSION ARTERIAL	23
MANTENER HABITOS DE ACTIVIDAD FISICA	148
REVISION CON EL CARDIOLOGO	3
REVISION CON EL ENDOCRINOLOGO	3
REVISION CON EL TRAUMATOLOGO	3
REVISIÓN DE LA GRADUACIÓN DE SUS LENTES	12
REVISION CON EL UROLOGO	5
RECOMENDACIONES GENERALES PARA UNA DIETA RICA EN FIBRA	1
DISMINUIR EL CONSUMO DE BEBIDAS ALCOHOLICAS	11
MEJORAR LA HIGIENE BUCAL	1
REVISIÓN CON EL GINECOLOGO	1
REVISION CON EL OFTALMOLOGO	11
REVISION CON EL OTORRINOLARINGOLOGO	2
REVISION CON EL DERMATOLOGO	3

Vacunaciones

Vacunas de desensibilización (antialérgicas)

- 59 vacunaciones al personal, que se repiten quincenal o mensualmente según Prescripción facultativa.
- Vacunación antigripal, campaña 2012. Durante los meses de octubre y noviembre de 2012 se realizó la vacunación antigripal. Se han puesto 132 vacunas
- Vacunación antitetánica. 15 dosis de recuerdo y 12 nuevas vacunaciones antitetánicas.
- Vacunación frente hepatitis viral tipo B. 2 vacunaciones anti hepatitis B

Otros inyectables

Se han administrado 46 inyectables de seguimiento de tratamientos prescritas por otros facultativos al personal de la Ual, trabajadores y estudiantes así como personal de otras empresas que desarrollan su actividad en el Campus.

Asistencias médicas

- Atención y asistencia a accidentes. Se han realizado la primera asistencia a 46 accidentes en este periodo del personal de la Ual, su alumnado, otras empresas (verdiblanca, vigilantes, cafeterías....) y transeúntes.
- Asistencias fuera de consultas: urgencias médicas. Se han atendido 22 urgencias fuera del Servicio Médico
- Consultas médicas a demanda. En este servicio médico se presta asistencia a todo personal de la UAL. Se viene realizando una media entre 120 a 140 asistencias al mes, incluyendo consultas, curas, revisiones, información sanitaria, urgencias, atención primaria, tratamientos...
-



Compromiso Social

6

6.1. COMPROMISO CON LA PROYECCIÓN DE LA CULTURA

6.1.1. Recursos, organización, actividades e impactos relacionados con la extensión universitaria

Dinamización cultural y estímulo a la participación

La cultura como parte de la formación de los universitarios. Los estudiantes universitarios necesitan completar y enriquecer su cultura, para lograr una formación integral. Ello implica, entre otras posibles actuaciones proponer actividades formativas – cursos, jornadas, conferencias y talleres - que en ocasiones pueden tener un reconocimiento curricular.

Coordinación y complementariedad.

La promoción de la cultura desde el punto de vista de su difusión, tanto interna como en la sociedad, presenta una dimensión extrauniversitaria, es decir, la Universidad tiene que mostrar permeabilidad y capacidad de acoger, dar cabida y promover las propuestas culturales de su entorno. En este contexto se pueden enmarcar los diferentes convenios que se han firmado entre la Universidad de Almería y otras entidades públicas y privadas con el fin de cofinanciar actividades que tienen gran interés tanto para los estudiantes universitarios como para la sociedad en general. Así podemos destacar los convenios con Excm. Diputación Provincial de Almería, y ayuntamientos de nuestra provincia para la realización de los Cursos de Verano y otras actividades. Difusión de la oferta cultural universitaria:

- La Universidad de Almería ofrece diferentes canales de información, con el objetivo de facilitar el acceso a sus servicios culturales a nuestra Comunidad Universitaria y a la Sociedad Almeriense en General.
- Información transmitida a los diferentes medios de comunicación, tanto escritos como audiovisuales, por medio del Gabinete de Comunicación de la Universidad de Almería.
- Página Web del Vicerrectorado de Estudiantes, Extensión Universitaria y Deportes:

<http://cms.ual.es/UAL/universidad/organosgobierno/vestudiantes/index.htm>

- Material impreso (carteles, trípticos, folletos de mano, etc.)
- Correo electrónicos (listas PAS, PDI y ALUMNOS)

6.2. COMPROMISO CON EL DEPORTE

6.2.1. Recursos, organización, actividades e impactos relacionados con la actividad deportiva


La Universidad de Almería cuenta con las instalaciones deportivas que se describen a continuación:

CENTRO DEPORTIVO





Dentro de estas instalaciones deportivas ponemos a disposición de toda la comunidad universitaria y de la sociedad en general todas las instalaciones, campos y espacios deportivos de la Universidad de Almería, dedicados a la práctica del deporte y de la actividad física.


	<p>ÁREA DE PISCINA</p> <p>a) Piscina Climatizada Cubierta con 1 vaso de 25 m. x 12,5 m. 1 vaso de 6 m. x 12,5 m.</p> <p>b) Circuito Termal, dotado con: 1 jacuzzi. 1 sauna 1 baño turno 2 duchas especiales (bitermica y de esencias)</p>
	<p>PABELLON CUBIERTO</p> <p>a) Pista Central con - 1 cancha central (Futbol sala, baloncesto, etc..) - 2 canchas laterales (baloncesto, voleibol, etc..)</p> <p>b) 2 pistas laterales</p> <p>b) Zona de gradas para 300 personas</p>
	<p>ÁREA DE SALAS DEPORTIVAS</p> <p>a) Sala de Musculación y Fitness b) Sala de Actividades Dirigidas c) Sala de Ciclo Indoor</p>

	<p>AULA DE FORMACIÓN</p> <p>a) Aula de Formación para 80 personas b) Tatami</p>
---	---

PISTAS EXTERIORES

	
	<p>ÁREA DE PISCINA</p> <p>a) 2 pistas de Futbol Sala b) 2 pistas de Padel c) 3 pistas de Tenis</p>

CAMPO DE FÚTBOL






ÁREA DE CAMPO DE FUTBOL

- a) Campo de Futbol de césped artificial, con 1 cancha de Futbol 11 (largo) y 2 canchas de Futbol 7 (ancho)
- b) Pista de Atletismo

PABELLÓN DE DEPORTES



PABELLON DE DEPORTES

- a) Pista Central con
 - 1 cancha central (Futbol sala, baloncesto, etc..)
 - 3 canchas laterales (baloncesto, voleibol, etc..)
- b) Sala Polivalente
- b) Zona de tenis de mesa

Relación de actividades ofertadas a toda la sociedad durante el Curso 2012/2013:

EQUIPOS FEDERADOS		
Total: 6 actividades 6 modalidades	Equipo Federado Natación CD UAL - EcoCosentino	1 deporte
TOTAL ACTIVIDADES OFERTADAS / COMPETICIONES		1
TOTAL MODALIDADES		1

PROGRAMA CENTRO DEPORTIVO	ACTIVIDADES	FECHA
ABONO CENTRO DEPORTIVO	Abono Total	Sep 12 – Jul 13
	Abono Mañana	Sep 12 – Jul 13
	Abono Familiar	Sep 12 – Jul 13
Total: 33 actividades 3 modalidades		
CURSOS NATACION (trimestrales)	ESCUELA DE NATACION	
	Chupetes 3-5 años 2 días (5 grupos)	Oct 12 – Jun 13
	Chupetes 3-5 años 1 día (3 grupos)	Oct 12 – Jun 13
	Benjamín 5-7 años 2 días (6 grupos)	Oct 12 – Jun 13
	Benjamín 5-7 años 1 día (3 grupos)	Oct 12 – Jun 13
	Infantil 7-10 años 2 días (6 grupos)	Oct 12 – Jun 13
	Infantil 7-10 años 1 día (3 grupos)	Oct 12 – Jun 13
	Juvenil 10-16 2 días (2 grupos)	Oct 12 – Jun 13
	MATRONATACION	
	Matronatacion 2 días (2 grupos) 1 día (2 gr)	Oct 12 – Jun 13
NATACION ADULTOS		
Iniciación 2 días (2 grupos)	Oct 12 – Jun 13	
Perfeccionamiento 2 días (2 grupos)	Oct 12 – Jun 13	
Master 2 días (2 grupos)	Oct 12 – Jun 13	
NATACION TERAPEUTICA		
Aquasalud 2 días (2 grupos)	Oct 12 – Jun 13	
Duoaquasalud 2 días (1 grupo)	Oct 12 – Jun 13	
ACT. ACUÁTICA PARA EMBARAZADAS		
Natación Embarazadas 2 días (1 grupo)	Oct 12 – Jun 13	
Duo Embarazadas 2 días (1 grupo)	Oct 12 – Jun 13	
EDAD ORO		
Natación Edad Oro 2 días (1 grupo)	Oct 12 – Jun 13	
Total: 126 actividades 13 modalidades		

CURSOS TENIS Y PADEL (mensuales)	CURSOS DE PADEL Padel 2 días y 1 día	Oct 12 – Jun 13
Total: 36 actividades 2 modalidades	CURSOS DE TENIS Padel 2 días y 1 día	Oct 12 – Jun 13
TOTAL ACTIVIDADES OFERTADAS / CENTRO DEPORTIVO		195
TOTAL MODALIDADES		18

FORMACION DEPORTIVA	Técnico Esp. Fitness y entramientos en salas	Del 15/11 al 15/01
	Monitor de Balonmano	Del 23/11 al 22/12
	Iniciación al arbitraje de Fútbol y Fútbol sala	Del 23/11 al 22/12
	Técnico Esp en Ciclismo Indoor	Del 17/01 al 8/02
	Instructor Power Pump	Del 22/02 al 15/03
	Montor de Turismo Activo	Del 25/04 al 9/06
	Socorrismo y 1os Auxilios	Del 15 al 25/04
Total: 10 actividades	Socorrista Acuático	Del 6 al 28/05
	Instructor Funcional Training	Del 5 al 27/05
	Voluntariado Deportivo	Del 23/05 al 30/06
	TOTAL ACTIVIDADES OFERTADAS / FORMACIÓN	
TOTAL MODALIDADES		10

EVENTOS CELEBRADOS EN LAS INSTALACIONES DE LA UAL, CON COLABORACIÓN DE LA UNIDAD DE DEPORTES

Fecha	Grupo/Entidad	Nombre	Instalación
21/11/2012	Grupo de investigación Hum-760	Actividad paralela Congreso Nacional Salud Mental	Pabellón CD
17/09/2012	Asoc.Univ. Sakura Ju Jitsu	Curso Sakura Ju Jitsu	Sala polivalente pabellón
30/05/2013	Fac. Educación, Enf. y Físio.	Jornadas de hábitos saludables	Pabellón UAL
14/09/2012	Jose Gallego Alonso	Desarrollo de la Psicomotricidad	Sala polivalente pabellón
19/01/2013	Asoc. Erasmus	Torneo Erasmus de Fútbol Sala	Pista exterior polivalente
11/11/2012	Fac. Educación, Enf. y Físio.	Jornadas recreativas Irene Hernández	Pabellón UAL

Fecha	Grupo/Entidad	Nombre	Instalación
23/11/2012	Grupo de investigación Hum-760	Actividad paralela al Congreso nacional Salud Mental	Campo de futbol
21/11/2012	Fac. Educación, Enf. y Físio.	Jornadas recreativas Irene Hernández	Pabellón UAL
25/04/2013	Asoc. Univs. Educadores Sociales	Torneo de Fútbol Sala. Asoc. Univ. Educadores Sociales	Pista exterior polivalente
25/06/2013	Acción Social UAL (El Saliente)	Escuela de Verano	Pabellón UAL
13/11/2012	Secr. Orientación	Taller de Animación infantil. Antonio Luque	Sala polivalente Pabellón
25/02/2013	Fac. Educación, Enf. y Físio.	Patrón Psicología	Pabellón UAL
05/03/2013	Fac. Educación, Enf. y Físio.	Patrón Enfermería Fisioterapia	Pabellón CD
11/04/2013	Fac. CC Econ. y Empresariales	Patrón Económicas y Empresariales	Campo de Futbol
13/05/2013	Esc. Sup. Ingeniería	Patrón Escuela Superior de Ingeniería	Pista Polid. y Pabellón UAL

OTROS EVENTOS CON LA COLABORACIÓN DE LA UNIDAD DE DEPORTES

EVENTO	ENTIDAD	FECHA
XVI Medio Maraton Ciudad de Almería	PMD Almería y Cooperación 2005	Enero 13
Campeonato Nacional Universitario Fútbol Sala del PAS	CD PAS UAL	Junio 13
VIII Triatlón Ciudad de Almería	Almeritour-Sport y Club Triatlón Almería	Junio 13

CONVENIOS EN VIGOR DE AMBITO DEPORTIVO

La Universidad de Almería en general, y la Unidad de Deportes en particular están integradas dentro de la sociedad almeriense. Continuamente se establecen desde la Unidad de Deportes relaciones y colaboraciones con otras entidades públicas y privadas de nuestro entorno. Se trata de acercar de manera permanente la Universidad de Almería a su entorno.

Este tipo de colaboración suele resultar muy beneficiosa para ambas partes. En la mayor parte de los casos, y siempre teniendo en cuenta la envergadura de la temática esta relación bilateral se materializa a través de la firma de Convenios de Colaboración.

Durante el Curso 2012/2013 los convenios en vigor desarrollados han sido los siguientes:

nº	Empresa Colaboradora	Inicio	Caducidad	Ren. *	Detalle
1	ASISA	17/06/2013	15/07/2013	No	EUC Football Almería 2013. Atención Sanitaria
2	AGRUPAEJIDO	14/03/2013	31/07/2013	No	EUC Football Almería 2013. Colaboración
3	AUTOCARES BERNARDO	08/05/2013	31/07/2013	No	EUC Football Almería 2013. Transporte
4	CAJAMAR		31/07/2013	SI	Publicidad Estática
5	CANON	07/05/2013	31/07/2013	No	EUC Football Almería 2013. Equipos impresión
6	COSENTINO	15/05/2013	15/02/2014	SI	Patrocinio Activ. Natación y Publicidad Estática
7	CRUZCAMPO	28/01/2001	31/07/2012	No	Patrocinio de Actividades, material y Publicidad Estática
8	CRUZ ROJA			SI	
9	FEDERACIÓN ANDALUZA DE FUTBOL	06/07/2012	30/09/2013	SI	Centro autorizado de enseñanzas deportivas

10	FRAHERMAR		31/07/2013	SI	Publicidad Estática
11	IMPRENTA ALMANZORA		31/07/2013	SI	Publicidad Estática
12	NEW SEC CLEANER		31/07/2013	SI	Publicidad Estática
13	PREMIUM	20/02/2013	31/07/2013	No	EUC Football Almería 2013. Préstamo de vehículos
14	PUBLIFIESTAS CONDE		31/07/2013	SI	Publicidad Estática
15	COA COLA	15/11/2012	31/07/2013	SI	Patrocinio de Actividades y material y Publicidad Estática

* Ren: Renovable (sí o no)

ORGANIZACION DE EVENTOS DEPORTIVOS

CTO. EUROPA UNIVERSITARIO FÚTBOL 11- FÚTBOL 7

Datos de la competición

FÚTBOL 11: Fecha celebración: 23 al 30 de junio de 2013

Lugar: Campo Fútbol UAL, CDM Los Ángeles, Estadio de la Juventud y CDM La Cañada

FÚTBOL 7: Fecha celebración: 23 al 30 de junio de 2013

Lugar: Campo Fútbol UAL y CDM Los Ángeles

Nº Universidades participantes: 22

Nº deportistas participantes: 372

CTO. ESPAÑA UNIVERSITARIO FÚTBOL 11

Datos de la competición

FÚTBOL 11: Fecha celebración: 8 al 12 de abril de 2013

Lugar: Campo Fútbol UAL y CDM Los Ángeles

Nº Universidades participantes: 8

Nº deportistas participantes: 148

CTO. ANDALUCIA UNIVERSITARIO BALONMANO FEM. – FÚTBOL 11 – FÚTBOL 7 - VOLEIBOL 2013

Datos de la competición

Fecha celebración: 20 y 21 de marzo de 2013
Lugar: Campo Fútbol UAL, Pabellón de Deportes UAL y Pabellón Centro Deportivo UAL
Nº Universidades participantes: 7
Nº deportistas participantes: 234

1ª CARRERA POPULAR “UNIVERSIDAD DE ALMERIA”

Datos de la competición

Fecha celebración: Domingo, 12 de mayo de 2013
Lugar: Circuito de 4,5 km íntegramente dentro del Campus Universitario (2 vueltas)

CARRERA ABSOLUTA			CARRERA MENORES		
Masculino	Femenino	Total	Masculino	Femenino	Total
395	96	491	97	80	177

II TORNEO DE FUTBOL BASE “UNIVERSIDAD DE ALMERIA”

Datos de la competición

Fecha celebración: 28 y 29 de marzo de 2013
Lugar: Campo de Fútbol UAL
Nº equipos participantes: 32
Nº deportistas participantes: 483

Los datos de utilización de las instalaciones deportivas en el curso 12/13 son los siguientes:

Periodo: Julio 2012 – Junio 2013
Total Usos: 177267 usos
Total Espacios deportivos reservados: 14099 espacios (28,56% del total)
Ocupación por instalación:

Pabellón Deportes: 54,15% del total de espacios disponibles
2 pistas de pádel: 22,00% del total de espacios disponibles
3 pistas de tenis 08,48% del total de espacios disponibles
Pabellón Centro Dep. 43,28% del total de espacios disponibles
Campo de Fútbol. 37,45% del total de espacios disponibles

USUARIO: Utilización de 1 hora de instalación por 1 persona.

ESPACIO DISPONIBLE: Numero de espacios deportivos a la hora puestos a disposición del usuario.

ESPACIO RESERVADO: Número de espacios deportivos a la hora utilizados por los usuarios.

DIAS DE APERTURA: Número total de días que el espacio deportivo ha estado abierto al público.

Horarios: L-V, de 08:00 a 22:30 y Sabados , de 09:00 a 14:00

Pistas Ext y Campo Fútbol, también Sábados tarde y Domingos mañana.

	USUARIOS	ESPACIOS DISPONIBLES	ESPACIOS RESERV.	% RESERV.	DIAS APERT.	MEDIA DIARIA USUARIOS
Pabellón Deportes						
PABELLON	31224	8491,5	4598,5	54,15%	217	143,89
SALA POLIVALENTE	759	0	0		217	3,50
Centro Deportivo						
PABELLON	15909	6724	2910	43,28%	271	58,70
PISCINA	32909	0	0		271	121,44
SALA MUSCULACION	24140	0	0		271	89,08
SALA CICLO INDOOR	4673	0	0		271	17,24
SALA POLIVALENTE	12729	0	0		271	46,97
Pistas Exteriores						
TENIS	1931	11379	965,5	8,48%	320	6,03
PADEL	6676	7586	1669	22,00%	320	20,86
FUTBOL SALA	11065	7586	1106,5	14,59%	320	34,58

Campo de Fútbol						
FUTBOL 11 - 7	35612	7608	2849,5	37,45%	321	110,94
TOTALES	177627	49374,5	14099	28,56%		653,23

TOTAL SOCIOS DEPORTIVOS 12/13: 3206 Socios Deportivos



6.3. COMPROMISO CON LOS VALORES SOCIALES

6.3.1. Recursos, organización, actividades e impactos relacionados con el voluntariado y la participación social.

Desarrollo del Convenio Ecocampus, firmado con la Consejería de Medio Ambiente y Ordenación del Territorio. Coordinación con las Universidades Andaluzas firmantes para la puesta en marcha de actuaciones dirigidas a la Sensibilización, Formación, y promoción del Voluntariado Ambiental. Actividades 2012/2013:

- Participación en las Jornadas de Puertas Abiertas, (del 24 al 26 de octubre de 2012).
- Película-conferencia-coloquio Rick O'Barry y PROMAR. "The Cove", "Marcos", (26 de noviembre de 2012).
- III Encuentro Técnico Proyecto Andalucía Ecocampus, (Granada, 26 de noviembre de 2012)
- Curso de formación "Los residuos en nuestra sociedad: gestión y educación ambiental", (del 12 al 14 de marzo de 2013).
- Día del Reciclaje, (21 de marzo de 2013).
- Talleres de Arte y Reciclaje, (17 y 18 de abril de 2013).
- Curso de Voluntariado Medioambiental, 5ª edición, (del 20 al 27 de mayo de 2013).
- VI Jornadas de la Tierra, (23 y 24 de octubre de 2013).

Desarrollo del Proyecto "Sensibilización y Formación de la Comunidad Universitaria en materia de Voluntariado", subvencionado por la Dirección General de Derechos de la Ciudadanía, Participación y Voluntariado de la Junta de Andalucía. Actividades 2012/2013:

- Curso de Formación de Voluntariado Internacional, (del 4 al 6 de septiembre de 2012.)
- Curso de Tecnologías de la Información y comunicación para asociaciones de voluntariado.

En colaboración con la Red de Entidades de Voluntariado de Almería (REVAL), (del 12 al 14 de septiembre de 2012):

- Actividad de normalización y limpieza del municipio de Vera, tras las lluvias acaecidas el 28 de septiembre. (30 alumnos voluntarios. En colaboración con Excmo. Ayunt. de Vera, Diputación. Coordina Protección Civil), (13 de octubre de 2012).

Participación en las Jornadas de Puertas Abiertas y Foro de Empleo, (del 24 al 26 de octubre de 2012)

"La Gran Recogida en la UAL". En colaboración con la Fundación Banco de Alimentos y la asociación estudiantil AEESAL, (27 y 28 de noviembre de 2012)

"La Gran Recogida". En colaboración con la Fundación Banco de Alimentos, 30 de noviembre y 1 de diciembre de 2012)

Celebración del Día Internacional del Voluntariado. En colaboración con la REVAL. " El Gran Mosaico Solidario", (4 de diciembre de 2012)

Campaña de Recogida de Juguetes, (del 10 al 17 de diciembre de 2012).

Jornadas de Comunicación y Voluntariado. "Medios y Compromiso Social". En colaboración con REVAL, (31 de enero y 1 de febrero de 2013)

Curso de Introducción al Voluntariado Social y Discapacidad, (del 15 al 19 de abril de 2013)

Curso de Formación de Voluntariado Deportivo, (del 16 al 26 de abril de 2013).

Charla informativa de la Asociación de niños con discapacidad ANDA, (15 de mayo de 2013)

Colaboración en la II Carrera contra el hambre, (2 de junio de 2013)

Mesas informativas de MANOS UNIDAS

6.3.2. Recursos, organización, actividades e impactos relacionados con la migración e interculturalidad.



El Centro de Estudio de las Migraciones y las Relaciones Interculturales (CEMyRI), centro propio de la Universidad de Almería, fue creado en 2009 con el patrocinio de la Secretaría de Estado de Inmigración y Emigración del Ministerio de Trabajo e Inmigración. Este centro se enmarca en una necesidad clara de dotar a nuestra comunidad de un recurso básico para, a través de un mayor conocimiento de la realidad de la inmigración, contribuir a mejorar la convivencia entre los numerosos y diferentes grupos sociales que coexisten.

Objetivos del Centro

- Investigar y conocer los procesos migratorios y todas sus dimensiones, desde diferentes perspectivas, mediante estudios teóricos y de campo.
- Formar y preparar nuevos técnicos, mediadores e investigadores - teórica, metodológica y prácticamente- en el ámbito de las migraciones y las relaciones interculturales, conforme a criterios de calidad y excelencia.
- Favorecer la movilidad y el intercambio de investigadores dentro de los programas de formación y de investigación.
- Promover, asesorar y evaluar proyectos de intervención social en el ámbito de las migraciones, en colaboración con las distintas administraciones (locales, provinciales, autonómicas y estatales).
- Comunicar y transferir los resultados de las investigaciones a las administraciones, organismos e instituciones públicas y privadas con competencias en materia de movimientos migratorios, incluyendo el asesoramiento multidisciplinar a estas entidades, empresas que trabajan con extranjeros o tienen mano de obra inmigrada, así como a sindicatos, ONG y otras organizaciones.
- Desarrollar una red de trabajo interdisciplinar con equipos punteros españoles y extranjeros que permita aglutinar y coordinar las numerosas investigaciones que se están desarrollando hasta la fecha, así como promover investigaciones multidisciplinarias y comparadas.
- Promover la formación a través de cursos de Enseñanzas Propias para la mediación intercultural, la atención socio-sanitaria, la formación de formadores, etc., orientados a población autóctona e inmigrada.
- Realizar actividades de difusión, concienciación y sensibilización (congresos, jornadas y encuentros) y formación académica (máster, doctorado, cursos y seminarios).

- Publicación de la Revista Internacional de Estudios Migratorios (RIEM).

Grupos de Investigación que participan

- HUM-194. Sociolingüística teórica y aplicada
- HUM-472. Laboratorio antropología social y cultural
- HUM-501. La enseñanza de la lengua y la literatura
- HUM-635. Paralelo 37º, análisis sociodemográficos y territoriales
- HUM-665. Investigación y evaluación en educación intercultural
- HUM-743. Estudios psicosociales y metodológicos
- HUM-782. Diversidad, discapacidad y necesidades educativas especiales
- HUM-863. Nuevas proyecciones para el patrimonio de la cultura oral y popular: educación, museos, turismo, teatro, cine y música
- SEJ-147. Grupo almeriense de economía aplicada
- SEJ-200. Derecho público y privado de la agroalimentación y de la innovación tecnológica
- SEJ-259. Derechos humanos, cooperación internacional y libertad religiosa
- SEJ-293. Estado social y estado autonómico
- SEJ-419. Sección de sociología. Universidad de Almería
- SEJ-434. Avances en economía aplicada

Formación de toda la comunidad universitaria en valores de solidaridad y respeto a la diversidad cultural a través de seminarios, jornadas, encuentros,...etc	
nº de actividades	13
nº de profesores y profesoras	123
nº de alumnos y alumnas beneficiadas	658
Ind. Cualitativo: Grado de satisfacción con la formación recibida	ALTO
Apoyo a la impartición de materias en este ámbito dirigidas a la formación del alumnado universitario, dentro de los planes de estudios universitarios de grado y postgrado.	
nº de cursos	1
nº de profesores y profesoras	18
nº de alumnos y alumnas beneficiadas	65
Ind. Cualitativo: Valoración de las materias impartidas en este ámbito	ÓPTIMO
Cooperación con entidades sin ánimo de lucro que actúen en este sector.	
nº de acuerdos, convenios y/o proyectos realizados	21
nº de hombres y mujeres beneficiadas	3000 (APROX)
Ind. Cualitativo: Valoración de los proyectos desarrollados	ÓPTIMO

En el siguiente enlace se hallará más y actualizada información del centro:
<http://www.cemyri.es/>

6.3.3. Investigación social (grupos, proyectos, clasificación y participantes)

Grupos de Investigación relacionados con el compromiso social de la UAL:

Grupos de Investigación	Responsable	Código PAI
LABORATORIO DE ANTROPOLOGIA SOCIAL Y CULTURAL	ARJONA GARRIDO, ANGELES	HUM472
INTERVENCION PSICOLOGICA EN EL DESARROLLO, EDUCACION Y ORIENTACION	PADILLA GONGORA, DAVID	HUM498
SEMINARIO DE CONSTRUCCIONISMO SOCIAL	FERNANDEZ RAMIREZ, BALTASAR	HUM539
PSICOLOGIA Y SALUD	GIL ROALES-NIETO, JESUS	HUM581
ANALISIS EXPERIMENTAL Y APLICADO DEL COMPORTAMIENTO	LUCIANO SORIANO , CARMEN	HUM595
PARALELO 37º. ANALISIS SOCIODEMOGRAFICOS Y TERRITORIALES	FERNANDEZ GUTIERREZ, FERNANDO	HUM635
INVESTIGACION Y EVALUACION EN EDUCACION INTERCULTURAL	SORIANO AYALA, ENCARNACION	HUM665
ESTUDIOS PSICOSOCIALES Y METODOLOGICOS	CUADRADO GUIRADO, Mª ISABEL	HUM743
ESTUDIOS DEL TIEMPO PRESENTE	QUIROSA-CHEYROUZE MUÑOZ, RAFAEL	HUM756
PSICOLOGIA SOCIAL, LENGUAJES Y COMUNICACIÓN	POZO MUÑOZ, CARMEN	HUM792
INVESTIGACION EN CIENCIAS SOCIALES Y DE LA SALUD: METODOLOGIA	GARCIA GARCIA, JUAN	HUM845
ESTUDIOS CRITICOS SOBRE LA COMUNICACIÓN	BAÑON HERNANDEZ, ANTONIO MIGUEL	HUM852
INVESTIGACION PSICOEDUCATIVA EN PROCESOS Y CONTEXTOS DE DESARROLLO HUMANO	SALVADOR GRANADOS, MARGARITA	HUM861
MUJERES, LITERATURA Y SOCIEDAD	JAIME DE PABLOS, Mª ELENA	HUM874
DESARROLLO HUMANO E INTERVENCION SOCIOEDUCATIVA	ALVAREZ HERNANDEZ, JOAQUIN	HUM878
NUEVOS ENFOQUES EN FINANZAS Y SISTEMAS DE INFORMACIÓN EMPRESARIAL	CABA PEREZ, Mª DEL CARMEN	SEJ385
SECCION DE SOCIOLOGIA	HERRANZ DE RAFAEL, GONZALO	SEJ419
ESTUDIOS SOBRE EDUCACIÓN DESDE LAS PERSPECTIVAS HISTÓRICA, SOCIAL, POLÍTICA Y COMPARADA	SANCHEZ CAÑADAS, ANTONIO	SEJ524

Proyectos de Investigación relacionados con el compromiso social de la UAL:

Título	Nº Total Investigadores	AREA	DEPARTAMENTO
Identificación de las facetas metaliterarias en el proceso de construcción de la competencia lecto-literaria del alumnado de educación secundaria	8	Didáctica de la Lengua y la Literatura	Educación
El poder del dinero. Dimensiones de la venalidad en los siglos XVII y XVIII	9	Historia Moderna	Geografía, Historia y Humanidades
Inmigración y justicia global. Dimensiones políticas, culturales y jurídicas de la admisión e integración de los inmigrantes	16	Filosofía del Derecho	Derecho
Detección on-line e intervención precoz de problemas emocionales en el ámbito educativo	9	Personalidad, Evaluación y Tratamiento Psicológicos	Psicología
Integración socio-laboral de inmigrantes procedentes de Marruecos	1	Antropología Social	Geografía, Historia y Humanidades
Capacitación y estrategias para el trabajo en intervención social y preparación para la mejora del empleo en las dos orillas (Andalucía-norte de Marruecos)	1	Antropología Social	Geografía, Historia y Humanidades
Los debates sobre el estado de la nación (1983-2010). Análisis pragmalingüístico	5	Lengua Española	Filología

Título	Nº Total Investigadores	AREA	DEPARTAMENTO
Valoración de proyectos gubernamentales a largo plazo: obtención de la tasa social de descuento	6	Economía Financiera y Contabilidad	Economía y Empresa
Esterotipos, emociones y conductas y su relación con el proceso de aculturación de los inmigrantes: una investigación desde la perspectiva de autóctonos e inmigrantes	8	Psicología Social	Psicología
Envejecimiento y enfermedades neurodegenerativas: Mejora de la memoria de reconocimiento visuoespacial mediante consecuencias diferenciales	6	Psicología Básica	Psicología
Estudio de la coordinación y eficacia de los sistemas de asesoramiento interprofesional para la inclusión educativa de los hijos e hijas de inmigrantes en las escuelas andaluzas	10	Didáctica y Organización Escolar	Educación
La polidipsia inducida por programa como modelo de conducta compulsiva: implicaciones neuroquímicas y neuroanatómicas sobre la vulnerabilidad a déficit en control inhibitorio	5	Psicología Básica	Psicología

Título	Nº Total Investigadores	AREA	DEPARTAMENTO
Estrategias motivacionales-afectivas de autorregulación personal y de afrontamiento del estrés, en el proceso de enseñanza-aprendizaje universitario	11	Psicología Evolutiva y de la Educación	Psicología
Elaboración e implementación de un instrumento multimedia para la detección, prevención e intervención en violencia escolar	7	Psicología Evolutiva y de la Educación	Psicología
Análisis de los métodos de autoabandono del tabaquismo	11	Personalidad, Evaluación y Tratamiento Psicológicos	Psicología
Implantación y desarrollo de la e-justicia en la Unión Europea y en la administración de justicia española	10	Derecho Procesal	Derecho
Proyecto UTICA. Investigación de la ciudad fenicio-púnica	34	Historia Antigua	Geografía, Historia y Humanidades
La ciudad fenicio-púnica de ÚTICA	8	Historia Antigua	Geografía, Historia y Humanidades
La rhetorica ecclesiastica, de Agustín Valerio (1530-1606): Edición, traducción y estudio preliminar	1	Filología Latina	Filología
La mediación familiar como alternativa en la resolución de conflictos: su implantación en la comunidad autónoma de Andalucía	21	Derecho Civil	Derecho

Título	Nº Total Investigadores	AREA	DEPARTAMENTO
Crisis financiera y adaptación del derecho de garantías	12	Derecho Civil	Derecho
V Congreso internacional historia de la transición en España. Las organizaciones políticas	1	Historia Contemporánea	Geografía, Historia y Humanidades
La minería y su contribución al desarrollo económico, social y territorial de España (1700-2000). Impacto territorial y legado patrimonial	8	Historia e Instituciones Económicas	Economía y Empresa
Nuevos instrumentos procesales para la tutela del crédito: especial referencia a la e-justicia y a las medidas europeas para la localización y embargo de los bienes del deudor	19	Derecho Procesal	Derecho
Tutela procesal del crédito en el marco de la Unión Europea	19	Derecho Procesal	Derecho
Análisis de la influencia de las clases de EF en la adherencia a la práctica deportiva y la adopción de hábitos de vida saludables tras finalizar la escolarización obligatoria	6	Didáctica de la Expresión Corporal	Educación
Educación para la salud transcultural en los jóvenes, inmigrantes y autóctonos de Almería: análisis e intervención para su optimización y mejora	8	Métodos de Investigación y Diagnóstico en Educación	Educación

Título	Nº Total Investigadores	AREA	DEPARTAMENTO
La transferencia de resultados de investigación. Identificación de problemas y propuestas de solución	19	Derecho Mercantil	Derecho

ceiA3



El Campus de Excelencia Internacional en Agroalimentación ceiA3 es el resultado de la integración de las Universidades de Almería, Cádiz, Huelva y Jaén, lideradas por la Universidad de Córdoba. Cinco instituciones con una dilatada trayectoria científica que ponen al servicio de la sociedad y el tejido productivo todo su conocimiento en el sector agroalimentario con el objetivo de contribuir al desarrollo del sector y, especialmente, a dar respuesta a los retos agroalimentarios del siglo XXI.

Para conseguirlo, el ceiA3 pone al servicio de la sociedad los resultados del trabajo científico de más de doscientos equipos de investigación que trabajan en áreas de especial interés para el sector agroalimentario internacional, a quien transferimos directamente todo el conocimiento generado.

COLABORACIONES GRUPOS DE INVESTIGACIÓN CON EL CEIA3

UNIVERSIDAD DE ALMERÍA

CÓDIGO	NOMBRE DEL GRUPO	RESPONSABLE
AGR-107	Protección vegetal del cultivos en invernaderos	TOMAS CABELLO GARCÍA
AGR-159	Residuos de plaguicidas	AMADEO RODRÍGUEZ FERNÁNDEZ-ALBA
AGR-172	Sistemas de producción en plasticultura e informática aplicada a las ciencias agrarias y medioambientales	JOSÉ RAMÓN DÍAZ ÁLVAREZ
AGR-176	Genética y fisiología del desarrollo vegetal	RAFAEL LOZANO RUIZ
AGR-198	Ingeniería rural	DIEGO LUIS VALERA MARTÍNEZ
AGR-199	Tecnología de la producción agraria en zonas semiáridas	FRANCISCO AGÜERA VEGA
AGR-200	Producción vegetal en sistemas de cultivos mediterráneos	JULIO CÉSAR TELLO MARQUINA
AGR-222	Fruticultura subtropical y mediterránea	JULIÁN CUEVAS GONZÁLEZ
AGR-224	Sistemas de cultivo hortícolas intensivos	MARÍA LUISA GALLARDO PINO
AGR-242	Horticultura ornamental sostenible	MARÍA TERESA LAO ARENAS
BIO-173	Biotecnología de microalgas marinas	EMILIO MOLINA GRIMA
BIO-175	Desarrollo tec. microbiológicas para mejora de suelos de interés agrícola	JOAQUÍN MORENO CASCO
BIO-263	Ingeniería de Bioprocesos y Tecnologías del Agua	JOSÉ ANTONIO SÁNCHEZ PÉREZ
BIO-279	Biotecnología de productos naturales	FEDERICO GARCÍA MAROTO
BIO-293	Genética de hortícolas	MANUEL JAMILENA QUESADA
BIO-328	Estructura de proteínas	ANA CÁMARA ARTIGAS
CTS-280	Psicofarmacología, neurotoxicología y neuropsicología	FERNANDO SÁNCHEZ SANTED
CTS-492	Bioquímica y biología molecular	JOSEFA MARÍA CLEMENTE JIMÉNEZ
FQM-170	Química analítica de contaminantes	ANTONIA GARRIDO FRENICH

CÓDIGO	NOMBRE DEL GRUPO	RESPONSABLE
FQM-233	Carbohidratos y proteínas: Síntesis y reconocimiento molecular	ANTONIO VARGAS BERENGUEL
FQM-317	Química de coordinación, organometálica y fotoquímica	ANTONIO MANUEL ROMEROSA NIEVAS
FQM-321	Espectroscopía, cromatografía y sensores	MARÍA MARTÍNEZ GALERA
FQM-364	Química de biomoléculas y procesos alimentarios	IGNACIO MANUEL RODRÍGUEZ GARCÍA
RNM-151	Agricultura y medio ambiente en zonas áridas	JOSÉ MIGUEL GUZMÁN PALOMINO
RNM-189	Recursos hídricos y geología ambiental	ANTONIO PULIDO BOSCH
RNM-242	Edafología aplicada	INÉS GARCÍA FERNÁNDEZ
RNM-335	Usos de sólidos inorgánicos en la prevención de la contaminación	MARÍA DEL MAR SOCÍAS VICIANA
RNM-336	Sistemas Avanzados en Química Agroambiental	MANUEL FERNÁNDEZ PÉREZ
RNM-346	Ecología acuática y acuicultura	JOSÉ JESÚS CASAS JIMÉNEZ
RNM-368	Gestión Integrada del Territorio y Tecnologías de la Información Espacial	FERNANDO JOSÉ AGUILAR TORRES
RNM-378	Propiedades y funciones de suelos en ambientes semiáridos	CARLOS MANUEL ASENSIO GRIMA
SEJ-056	Ciencia y derecho público en el S. XXI	JUAN FRANCISCO PÉREZ GÁLVEZ
SEJ-147	Grupo almeriense de economía aplicada	AGUSTÍN MOLINA MORALES
SEJ-200	Derecho Público y Privado de la Agroalimentación y de la Innovación Tecnológica / / Public and Private Agrifood and Technological Innovation Law	CARLOS VARGAS VASSEROT
SEJ-235	Derecho civil y bienestar social	RAMÓN HERRERA CAMPOS
SEJ-254	Marketing y estrategia: investigación e innovación	MANUEL SÁNCHEZ PÉREZ
SEJ-324	Nuevas tendencias en marketing	MARÍA VICTORIA ROMÁN GONZÁLEZ
SEJ-334	Gestión de recursos y formas organizativas	JOSÉ JOAQUÍN CÉSPEDES LORENTE

CÓDIGO	NOMBRE DEL GRUPO	RESPONSABLE
SEJ-385	Nuevos enfoques en finanzas y sistemas de información empresarial	MARÍA DEL CARMEN CABA PÉREZ
SEJ-434	Avances en economía aplicada	MANUEL JAÉN GARCÍA
SEJ-529	Desarrollo económico y economía agroalimentaria (DEYEA)	EMILIO GALDEANO GÓMEZ
TEP-197	Automática, electrónica y robótica	MANUEL BERENGUEL SORIA
TIC-146	Supercomputación-Algoritmos	GRACIA ESTER MARTÍN GARZÓN
TIC-181	Ingeniería de datos, del conocimiento y del software	SAMUEL TÚNEZ RODRÍGUEZ
TIC-211	Grupo de informática aplicada	LUIS IRIBARNE MARTÍNEZ
TIC-221	Optimización computacional en comunicaciones e ingeniería	CONSOLACIÓN GIL MONTOYA

Medidas tendentes a acercar los resultados de la investigación a la sociedad en general.

- o Difusión de los resultados de investigación realizados en nuestra institución en todas las plataformas web disponibles.
- o Visitas a empresas para presentar el Catálogo de la Oferta Científico-Tecnológica de la Universidad de Almería.
- o Actualización diaria de la página web de la OTRI.
- o Difusión en las Redes Sociales (Facebook, Twitter, ...).
- o Actualización del Catálogo de la Oferta Científico-Tecnológica en la web de la UAL.
- o Mantener la Cartera de Patentes de la UAL.
- o Coordinación de visitas de los Centros Educativos almerienses para conocer los servicios de investigación prestados en la UAL.
- o Asistencia activa en Feria y eventos similares.
- o Reuniones periódicas con los Centros de Investigación de la UAL.
- o Edición de la Revista de Transferencia neXus.
- o Dirección de un programa de radio en radiouniversidad con carácter quincenal

6.4 COMPROMISO CON LA COOPERACIÓN AL DESARROLLO

6.4.1. Adhesión al código de conducta de las universidades en materia de cooperación al desarrollo

Las Universidades españolas, a través de la Comisión de Cooperación al Desarrollo adscrita al CEURI –CRUE, decidieron en su reunión de Castellón de marzo de 2005 poner en marcha un proceso orientado a la elaboración de un Código de Conducta de las Universidades en materia de cooperación al desarrollo.

En su Consejo de Gobierno del 30 de Julio 2007, la Universidad de Almería aprobó su adhesión al Código de Conducta de las Universidades en Materia de Cooperación al Desarrollo.

En su Plan Estratégico, la UAL ha integrado la Cooperación al Desarrollo como una de sus líneas de actuación. El Vicerrectorado de Internacionalización y Cooperación al Desarrollo, a través del Secretariado de Cooperación al Desarrollo, está promoviendo actuaciones encaminadas a: **potenciar, consolidar, dar visibilidad y difundir las actuaciones desarrolladas en este ámbito.**

6.4.2. Recursos, organización, actividades e impactos relacionados con la cooperación internacional

Los fondos con los que se cuenta son:

- a) Propios de la UAL.
- b) Agencia Andaluza de Cooperación Internacional para el Desarrollo (AACID)
- c) Agencia Española de Cooperación Internacional para el Desarrollo (AECID)

En los últimos años la UAL ha participado de forma muy activa en varios acontecimientos y jornadas destinadas a la cooperación al Desarrollo y se destacan las siguientes participaciones:

- III Encuentro de Universidades con África, celebrado en las Palmas de Gran Canaria en Octubre del 2010.
- V CONGRESO: UNIVERSIDAD Y COOPERACION AL DESARROLLO, celebrado en Cádiz en Abril 2011.
- Jornada "Género y eficacia de la ayuda en la Cooperación española. Avances y retos", celebrada en Sevilla en septiembre del 2011.
- II Jornadas del Observatorio de Cooperación Universitaria al Desarrollo, celebradas en Girona, en octubre del 2011.

Se ha finalizado la ejecución de los 17 proyectos PCI de la última convocatoria de la Agencia Española de Cooperación Internacional para el Desarrollo (AECID); nueve con Iberoamérica, cinco con países de la ribera mediterránea y tres con África subsahariana, por un montante total de casi 1,6 millones de euros.

También se ha ejecutado el tercer año de los dos proyectos de Cooperación al Desarrollo financiados por la AACID. EL primer proyecto que se denomina "Red de Centros de Referencia de Agricultura Sostenible de Alta Eficiencia y Fomento del Cooperativismo para Países Latinoamericanos: Bolivia – Guatemala" tiene un importe total de 395.000,00 euros.

El segundo proyecto se está realizando en Alhucemas (norte de Marruecos) y se denomina "Elaboración y desarrollo de un modelo productivo agroalimentario y medioambiental en la región de Alhucemas", con una financiación total de 366.590,00 euros.

Se ha organizado el primer encuentro de Cooperación al Desarrollo entre la Universidad de Almería y la Universidad Chouaib Doukali (Marruecos). La

jornada ha sido organizada bajo el marco del proyecto de acciones integradas “Apoyo Institucional para la Formación de Personal Investigador Especializado en Tecnología Medioambiental y Seguimiento de Calidad Ambiental en La Región de Doukkala” con el objetivo de crear una plataforma de trabajo para afianzar los lazos ya existentes.

120

6.4.3. Investigación en cooperación internacional (grupos, proyectos, participantes)

AECID - PCI - AREA IBEROAMERICA				
REFERENCIA PROYECTO	COORDINADOR UAL	CANTIDADES CONCEDIDAS AECID		
		GASTOS CORRIENTES CAPITULO 4	GASTOS MATERIAL INVENTARIABLE CAPITULO 7	SUMA CAPITULOS 4 Y 7
A1/039311/11	EGEA GONZALEZ, FRANCISCO JAVIER	71.000,00 €	90.000,00 €	161.000,00 €
A1/039376/11	LOZANO RUIZ, RAFAEL	49.094,35 €	90.655,00 €	139.749,35 €
A2/035808/11	BIENVENIDO BARCENA, JOSE FERNANDO	90.000,00 €	77.200,00 €	167.200,00 €
A2/037765/11	SANCHEZ PALOMINO, ANTONIO	61.969,79 €	24.978,00 €	86.947,79 €
A3/035423/11	CUBERO TALAVERA, INMACULADA	82.591,00 €	100.000,00 €	182.591,00 €
A3/035806/11	LASTRA BRAVO, XAVIER BOLIVAR	90.000,00 €	100.000,00 €	190.000,00 €
		444.655,14 €	482.833,00 €	927.488,14 €

AECID - PCI AREA AFRICA SUBSAHARIANA				
REFERENCIA PROYECTO	COORDINADOR UAL	CANTIDADES CONCEDIDAS AECID		
		GASTOS CORRIENTES CAPITULO 4	GASTOS MATERIAL INVENTARIABLE CAPITULO 7	SUMA CAPITULOS 4 Y 7
AP/037302/11	ROLDAN TAPIA, MARIA DOLORES	10.144,00 €		10.144,00 €
AP/038830/11	AZUAR SANCHEZ, JOSE ANGEL	9.400,00 €		9.400,00 €
A1/035733/11	CAZORLA GONZALEZ, MARIA JOSE	27.300,00 €	67.000,00 €	94.300,00 €
		46.844,00 €	67.000,00 €	113.844,00 €

AECID - PCI - AREA MEDITERRANEO				
REFERENCIA PROYECTO	COORDINADOR UAL	CANTIDADES CONCEDIDAS AECID		
		GASTOS CORRIENTES CAPITULO 4	GASTOS MATERIAL INVENTARIABLE CAPITULO 7	SUMA CAPITULOS 4 Y 7
AP/034592/11	URRESTARAZU GAVILAN, MIGUEL	18.000,00 €		18.000,00 €
AP/038107/11	ROMEROSA NIEVAS, ANTONIO	7.000,00 €		7.000,00 €
A1/035959/11	SOCIAS VICIANA, MARIA DEL MAR (ARG)	51.300,00 €	90.000,00 €	141.300,00 €
A1/041002/11	SOCIAS VICIANA, MARIA DEL MAR (MAR)	55.143,00 €	90.000,00 €	145.143,00 €
A1/042875/11	PEREZ GARCIA, MANUEL	65.000,00 €	1.500,00 €	66.500,00 €
		196.443,00 €	181.500,00 €	377.943,00 €

6.4.4. Porcentaje de participación de PDI en programas de movilidad y cooperación al desarrollo.

Curso 2012/2013

Programa PCI MAEC-AECID (Programas de Cooperación Interuniversitaria de la Agencia Española de Cooperación Internacional del Ministerio de Asuntos Exteriores y Cooperación). 18 hombres y 11 mujeres. 4,63%

Curso 2011/2012

Programa PCI MAEC-AECID (Programas de Cooperación Interuniversitaria de la Agencia Española de Cooperación Internacional del Ministerio de Asuntos Exteriores y Cooperación). 5 hombres y 3 mujeres. 1,26%

Curso 2010/2011

Programa PCI MAEC-AECID (Programas de Cooperación Interuniversitaria de la Agencia Española de Cooperación Internacional del Ministerio de Asuntos Exteriores y Cooperación). 33 hombres y 16 mujeres. 6,64%

Curso 2009/2010

Programa PCI MAEC-AECID (Programas de Cooperación Interuniversitaria de la Agencia Española de Cooperación Internacional del Ministerio de Asuntos Exteriores y Cooperación). 23 hombres y 6 mujeres. 3,81%

6.4.5. Porcentaje del profesorado procedente de una universidad o institución de educación superior extranjera.

El % del profesorado procedente de una universidad o institución de educación superior extranjera ha sido de 11,77%, mostrando la siguiente evolución:



El porcentaje se calcula sobre el número de PDI (Personal Docente e Investigador) equivalente a tiempo completo.

6.5. COMPROMISO CON NUESTROS MAYORES

El Secretariado de Mayores de la Universidad de Almería depende del Vicerrectorado de Estudiantes, Extensión Universitaria y Deportes que se encarga de completar la formación educativa y cultural de la Comunidad Universitaria, promocionando e incentivando actividades extra académicas.

En este papel de promotor e incentivador de Actividades extra académicas y con el objetivo de facilitar la apertura de la Universidad a otras instituciones públicas o privadas y su acercamiento a la sociedad en general, realiza y promueve Congresos, Seminarios, Jornadas, Cursos de Extensión Universitaria o actividades de similar naturaleza.

Nuestra Universidad de Mayores cumple con varios objetivos al mismo



tiempo: por una parte, ofrece a todo el colectivo de mayores una propuesta científica y cultural desde la Universidad que pueda contribuir al desarrollo personal de estas personas. Por otra, contribuye a la organización de su tiempo libre y a lograr el objetivo, imposible para muchos de ellos por las circunstancias del tiempo que les tocó vivir, de poder acceder a la Universidad.

El programa de la Universidad de Mayores desarrolla un plan de estudios con un primer ciclo de tres cursos de duración, un segundo ciclo estimado en dos y un programa de ampliación y profundización. A lo largo de todos estos cursos, los alumnos tienen la posibilidad de completar sus conocimientos en Arte, Filosofía, Ciencias Sociales y Jurídicas, Lingüística, Psicología, Comunicación, Cine, Deportes, Música, investigación científica, Economía y Naturaleza. También ofrece la posibilidad de participar en diferentes seminarios y encuentros o realizar viajes y excursiones.

Se puede acceder a la oferta formativa y completar la información a través de la siguiente dirección web:

<http://mayoresual.es/>

Compromiso con el Medio Ambiente

7

7.1. POLÍTICA Y GESTIÓN MEDIOAMBIENTAL

7.1.1. Existencia de planes ambientales a largo plazo (enlaces).

- En el curso 2012/2013 no ha existido un plan ambiental a largo plazo pero se está trabajando actualmente en la elaboración de uno.

7.1.2. Adhesión de la universidad a documentos CRUE en materia medioambiental.

- La Universidad de Almería está integrada en el grupo de trabajo de sostenibilidad y prevención de riesgos laborales de la CRUE.

7.1.3. Sistemas de gestión ambiental.

- La Universidad carece por el momento de la norma ISO 14001. Sin embargo, todos los edificios se encuentran certificados por la norma ISO 9001.

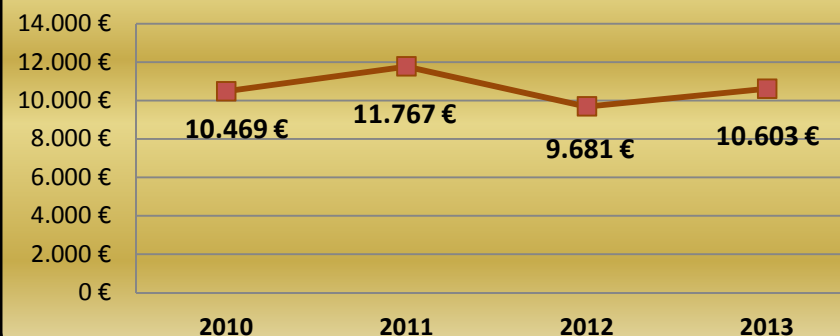
7.1.4. Desglose por tipo del total de gastos e inversiones ambientales.

Las inversiones realizadas a lo largo del año 2013 en materia ambiental son las siguientes:

a) Gestión de residuos peligrosos:

- Año 2010: 10.469€
- Año 2011: 11.767 €
- Año 2012: 9.681 €
- Año 2013: 10.603€

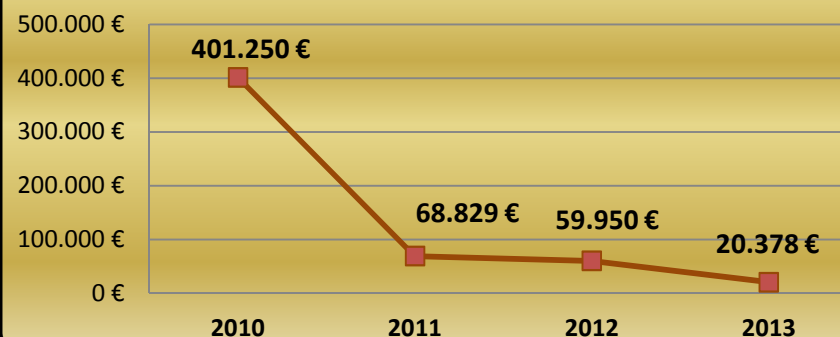
Evolución Gastos en Gestión de Residuos Peligrosos



b) Renovación de sistemas de climatización por elementos de alta eficiencia:

- Año 2010: 401.250 € + IVA
- Año 2011: 68.829 € + IVA
- Año 2012: 59.950 € + IVA
- Año 2013: 20.378 € + IVA

Evolución Gastos en Renovación de Climatización



c) Gastos por gestión de residuos jardinería:

El volumen de residuos de jardinería generados en el año 2013 ha sido de 570 m³, lo que supuso un gasto de 10.756 € por retirada y vertido en planta de reciclaje

d) Instalación para reducción consumo eléctrico en alumbrado público :



Se ha sustituido el alumbrado de lámparas halógenas del perímetro del edificio de Neurociencia por lámparas de bajo consumo. De la misma manera se han sustituido las

lámparas de vapor de mercurio del alumbrado de los edificios Departamentales por lámparas de bajo consumo. Estas actuaciones redundan en un menor consumo, además de eliminar el vapor de mercurio y facilitan el mantenimiento posterior de los puntos de alumbrado. Estas operaciones se están ejecutando en los trabajos del mantenimiento.

El alumbrado del aparcamiento bajo los paneles fotovoltaicos, se ha ejecutado a base de pantallas fluorescentes con tubo TL-5 de alto rendimiento y menor consumo por un importe de 26.303,74 €. Los circuitos en los que se ha dividido este alumbrado permiten organizar el alumbrado según la demanda.

e) Gastos mejora climatización más sostenible:

Instalación de sistemas de climatización basados en sustitución de las máquinas existentes por otras de menor consumo energético en los edificios siguientes:

- Derecho (aula judicial).
- Edificio Central (ARATIES).

En este año de 2013 se licitan las obras de Instalación de Climatización de los Edificios: Aulario I, Cite 2 A y B, Departamental de Ciencias Empresariales, Biblioteca Y CAE (Sala de Lectura). El total de las obras previstas supera el millón de euros.

f) Reciclado de agua:

Se han adjudicado las obras de Acondicionamiento del entorno del Campo de Fútbol, en ellas se prevé la conexión del desagüe de la piscina con el aljibe de riego del Campo. Esto supone un ahorro considerable de agua, ya que la sobrante de renovación de la piscina se reutilizará en el riego del césped artificial.

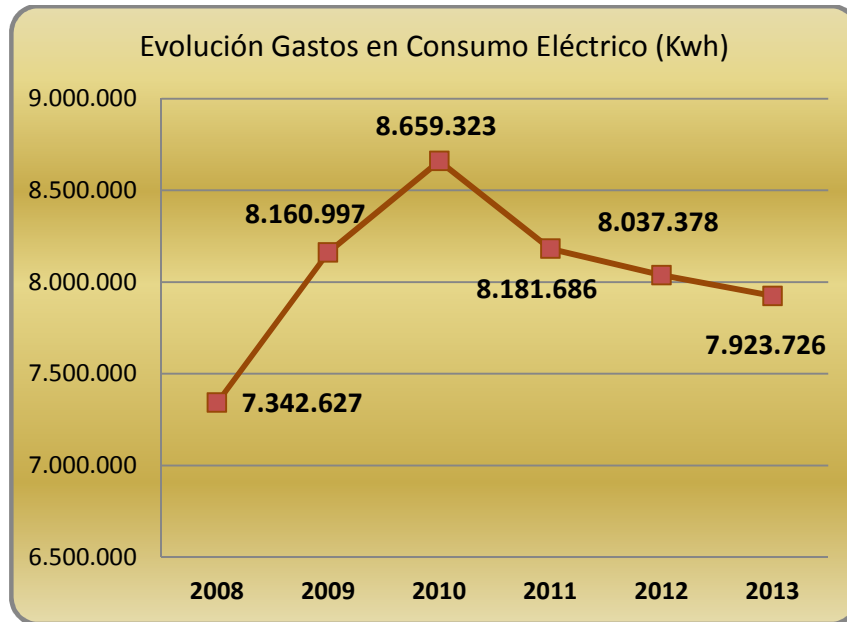
g) Instalación de contadores de agua en edificios de la UAL:

Esta instalación nos está permitiendo la reducción del consumo de agua en el Campus. Entre otras cosas por facilitar la detección de pérdidas por fugas en las redes de distribución. También nos facilita la detección de averías en los edificios ya que el sistema emite, en su caso, alarmas por averías. Hemos consolidado una bajada sensible en el consumo del agua que de 2013 a 2012 ha significado un ahorro de 22.608 m³ (21 % menos que 2012).

7.2. COMPROMISO CON LA REDUCCIÓN DEL CONSUMO ENERGÉTICO

7.2.1. Evolución consumo directo de energía eléctrica (en KW/hora)

• Año 2008:	7.342.627 KW
• Año 2009:	8.160.997 KW
• Año 2010:	8.659.323 KW
• Año 2011:	8.181.686 KW
• Año 2012:	8.037.378 KW
• Año 2013:	7.923.726 KW



7.2.2. Medidas tendentes a la reducción del consumo energético.

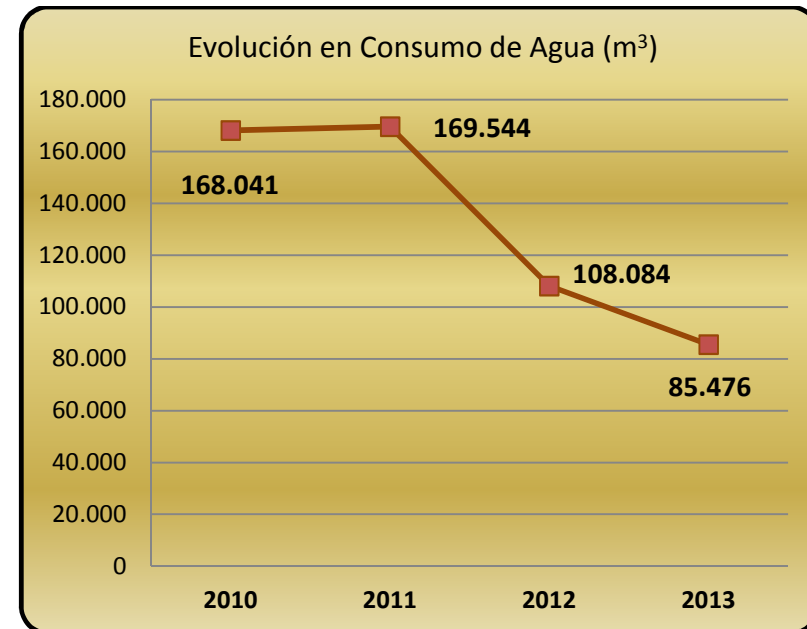
- INSTALACIÓN PARA REDUCCIÓN CONSUMO ELÉCTRICO EN ALUMBRADO PÚBLICO. Sustitución, mediante las operaciones de mantenimiento, de lámparas halógenas y de vapor de mercurio por otras de bajo consumo.
- SISTEMAS DE CLIMATIZACIÓN MÁS SOSTENIBLE .Se ha continuado este año con la sustitución de máquinas antiguas por otras de mayor eficiencia. Si bien será el próximo año 2014 cuando se ejecuten los proyectos redactados y supongan un importante cambio en los edificios afectados (Aulario I, Cite 2 A y B, Departamental de Empresariales, Biblioteca y CAE).
- INTALACION DE CONTADORES DE ELECTRICIDAD. Se comenzó en Diciembre la obra de Instalación de contadores eléctricos en el Campus. Se dota de estos equipos a todos los edificios, cuadros de alumbrado público y concesionarios (cafeterías). Estos trabajos conllevan el control

de los consumos, de esta forma se podrá actuar en ellos y valorar las medidas tomadas para la reducción del gasto energético. La inversión en este concepto supera los 50.000 €

7.3. COMPROMISO CON LA REDUCCIÓN DEL CONSUMO DE AGUA

7.3.1. Consumo total de agua.

- Año 2010: 168.041 m³
- Año 2011: 169.544 m³
- Año 2012: 108.084 m³
- Año 2013: 85.476 m³



7.3.2. Medidas tendentes a la reducción de agua.

Se continúan con las acciones tendentes a reducir el consumo de agua. Primero con el seguimiento de las pérdidas por roturas y la rápida respuesta de reparación. También con el control sobre los riegos, que ha sido determinante en conseguir resultados tan evidentes. Debemos destacar, en este sentido, que la reducción del consumo lo ha sido incluso con la ampliación de la superficie construida ya que en este año ha entrado en funcionamiento el edificio del Equipo de Gobierno-Parainfo. Pensamos que esta curva descendente tiende a estabilizarse, por lo que en próximos años las reducciones no deben ser tan importantes.

7.4. GESTIÓN DE RESIDUOS

7.4.1. Cantidad total de residuos generados, desglosado por tipos y destinos (en unidades físicas).

AÑO 2010	
Tipo (código según la Lista Europea de Residuos)	Kg
Aceite mineral usado 130205	42
Agroquímicos Líquidos 020108	51
Disolvente orgánico halogenado 140602	785
Disolvente orgánico no halogenado 140603	578
Envases de plástico en saco	11
Envases metálicos vacíos 150110	97
Reactivos de laboratorio 160506	555
Toner 080318	184
Residuos infecciosos	1915
Lámparas Fluorescentes usadas	664
Monitores de ordenador	24480
C.P.U. ordenador	1900
TOTAL ANUAL Kg:	31.262

AÑO 2011	
Tipo (código según la Lista Europea de Residuos)	Kg
Aceite mineral usado 130205	46
Agroquímicos Líquidos 020108	56
Agroquímicos Sólidos 020108	8
Disolvente orgánico halogenado 140602	801
Disolvente orgánico no halogenado 140603	874
Reactivos de laboratorio 160506	604
Envases metálicos vacíos 150110	72
Soluciones Básicas 060205	84
Soluciones Acidas 060106	84
Toner 080318	161
Residuos infecciosos	2161
Lámparas Fluorescentes usadas	268
TOTAL ANUAL Kg:	5.219

AÑO 2012	
Tipo (código según la Lista Europea de Residuos)	Kg
Aceite mineral usado 130205	106
Disolvente orgánico halogenado 140602	836
Disolvente orgánico no halogenado 140603	935
Reactivos de laboratorio 160506	548
Envases metálicos vacíos 150110	92
Silicagel	24
Soluciones Acidas 060106	152
Toner 080318	170
Residuos infecciosos (litros)	5.525
Lámparas Fluorescentes usadas	134
TOTAL ANUAL Kilos:	2997
Litros	5.525

AÑO 2013

Tipo

(código según la Lista Europea de Residuos)

	Kg
Aceite mineral usado 130205	22
Disolvente orgánico halogenado 140602	692
Disolvente orgánico no halogenado 140603	921
Reactivos de laboratorio 160506	349
Envases metálicos vacíos 150110	80
Silicagel	47
Soluciones Acidas 060106	203
Toner 080318	150
Residuos infecciosos	2.000
Lámparas Fluorescentes usadas	150

TOTAL ANUAL Kilos:	4.464
---------------------------	--------------

7.4.2. Consumo de productos reciclados desglosados: papel, tóner.

Actualmente es imposible dar cifras globales dado que cada departamento o unidad hace sus peticiones particulares a diversos proveedores.

7.4.3. Existencia de procedimientos / protocolos establecidos en la gestión de los distintos residuos (facilitar enlaces, si los hubiere).

Todos los edificios del campus de la Universidad de Almería cuentan con contenedores individuales para la gestión de pilas, cartuchos de tinta y tóner. Una vez llenos los contenedores, son trasladados a otros contenedores mayores que se ubican en los almacenes de la Universidad hasta que son retirados por la empresa gestora de los mismos. En ese mismo almacén son conservados los aparatos electrónicos (informáticos y otros) para su retirada por una empresa autorizada. El personal de la Universidad retira in situ los residuos y los lleva a dicho almacén. Los residuos eléctricos son depositados en diversos contenedores distribuidos por varios edificios del campus por parte del personal técnico hasta su retirada por una empresa autorizada como gestora de dichos residuos.

Para los residuos químicos peligrosos existe también un protocolo de retirada y se almacenan hasta su retirada por una empresa especializada en un bunker adecuado para dicho almacenaje. Los protocolos establecidos para la gestión de los diferentes residuos están descritos en los enlaces abajo indicados

Enlaces relacionados:

- <http://www.ual.es/GruposInv/Prevencion/2005/residuostipos.shtml>
- <http://web.ual.es/web/pActividad.jsp?id=3285&idActividad=25739>
- <http://www.ual.es/GruposInv/Prevencion/2005/residuosprocedimiento.shtml>
- <http://www.ual.es/GruposInv/Prevencion/2005/toner.shtml>
- <http://www.ual.es/GruposInv/Prevencion/2005/residuossolicitud.shtml>
- <http://www.ual.es/GruposInv/Prevencion/2005/residuosgeneracion.shtml>
- <http://www.ual.es/GruposInv/Prevencion/2006/planambientalizacion.pdf>
- <http://www.ual.es/GruposInv/Prevencion/2005/campa%Flacontaminacionacustica.shtml>
- <http://web.ual.es/web/pActividades.jsp?id=3285>
- <http://cms.ual.es/UAL/universidad/organosgobierno/vinfraestructura/estructura/secverde/documentacion/index.htm>

7.4.4. Toneladas de basura de comedores.

El comedor universitario del campus genera 11.200 kg anuales de basura orgánica.

7.5. COMPROMISO CON LA REDUCCIÓN DE LA CONTAMINACIÓN ACÚSTICA

7.5.1. Existencia de estudio de mapa de ruidos.

En la actualidad no existe ningún estudio de mapa de ruidos en el campus de la Universidad.

7.5.2. Medidas tendentes a la reducción del ruido.

El Servicio de Prevención de Riesgos Laborales de la Universidad de Almería realiza numerosas mediciones de ruido cuando se identifica alguna fuente que pueda suponer un riesgo o discomfort laboral. Con dichas medidas, se evalúan las posibles soluciones y se realizan las actuaciones pertinentes. También se realizan campañas de concienciación y se instalan algunos carteles invitando a guardar silencio en lugares donde haya sido detectada alguna tendencia a ser fuente de contaminación acústica.



7.6. COMPROMISO CON LA REDUCCIÓN DE LA CONTAMINACIÓN ATMOSFÉRICA

7.6.1. Emisiones de gases invernadero en toneladas equivalente de CO₂

El campus de la Universidad de Almería no realiza actividades que produzcan directamente emisiones de CO₂.

7.6.2. Otras emisiones atmosféricas de importancia.

No existen otras emisiones atmosféricas de importancia.

7.6.3. Medidas tendentes a la reducción del uso de vehículos particulares en la comunidad universitaria: bus, bicicleta

- Se está promoviendo una red de uso compartido de vehículos llamada Comuto y en el siguiente enlace puede accederse a la publicidad que de ella se hace a la comunidad universitaria:

<http://cms.ual.es/UAL/universidad/organosgobierno/vinfraestructura/noticias/COMUTO.ES>

En ella se establecen por parte de los usuarios diferentes rutas para ir a la Universidad compartiendo coche. Los usuarios se adscriben libremente y así se puede reducir el número de vehículos que diariamente se desplaza hasta el campus.

7.7. COMPROMISO CON LA SENSIBILIZACIÓN E INVESTIGACIÓN AMBIENTAL

7.7.1. Actividades de concienciación ambiental

El Aula Verde de la Universidad de Almería tiene como finalidad la Sensibilización, Formación y Educación en Valores Ambientales, de la Comunidad Universitaria, orientados hacia el Desarrollo Sostenible.

Objetivos:

1. Sensibilizar a la Comunidad Universitaria sobre los problemas ambientales de la provincia de Almería.
2. Formar a la Comunidad Universitaria en actitudes y habilidades sociales para la participación en el proceso de cambio dirigido a mejorar la calidad ambiental y la sostenibilidad.
3. Implicar a las Entidades ecologistas de la provincia de Almería, en la formación y sensibilización de la Comunidad Universitaria.
4. Fomentar la participación de la comunidad universitaria en materia ambiental



7.7.2. Investigación Ambiental (grupos, proyectos, participantes)

Grupos de investigación relacionados con el compromiso ambiental

Denominación Grupos	Responsable Grupo	Código PAI	Área	Departamento
PROTECCION VEGETAL DE CULTIVOS EN INVERNADEROS	CABELLO GARCIA, TOMAS	AGR107	ZOOLOGIA	BIOLOGIA Y GEOLOGIA
RESIDUOS DE PLAGUICIDAS	RODRIGUEZ FERNANDEZ-ALBA, AMADEO	AGR159	QUIMICA ANALITICA	QUIMICA Y FISICA
SISTEMAS DE PRODUCCION EN PLASTICULTURA E INFORMATICA APLICADA A LAS CIENCIAS AGRARIAS Y MEDIAMBIENTALES	BIENVENIDO BARCENA, JOSE FERNANDO	AGR172	LENGUAJES Y SISTEMAS INFORMATICOS	INFORMATICA
INGENIERIA RURAL	VALERA MARTINEZ, DIEGO LUIS	AGR198	INGENIERIA AGROFORESTAL	INGENIERIA
TECNOLOGIA DE LA PRODUCCION AGRARIA EN ZONAS SEMIARIDAS	AGUERA VEGA, FRANCISCO	AGR199	EXPRESION GRAFICA EN LA INGENIERIA	INGENIERIA
FRUTICULTURA SUBTROPICAL Y MEDITERRANEA	CUEVAS GONZALEZ, JULIAN	AGR222	PRODUCCION VEGETAL	AGRONOMIA
SISTEMAS DE CULTIVO HORTICOLAS INTENSIVOS	GALLARDO PINO, M ^a LUISA	AGR224	PRODUCCION VEGETAL	AGRONOMIA

Denominación Grupos	Responsable Grupo	Código PAI	Área	Departamento
HORTICULTURA ORNAMENTAL Y SOSTENIBLE	LAO ARENAS, M ^a TERESA	AGR242	PRODUCCION VEGETAL	AGRONOMIA
DESARROLLO DE TECNICAS MICROBIOLOGICAS PARA LA MEJORA DE SUELOS DE INTERES AGRICOLA	MORENO CASCO, JOAQUIN	BIO175	MICROGEOLOGIA	BIOLOGIA Y GEOLOGIA
PLAGUICIDAS, SALUD Y MEDIO AMBIENTE	PARRON CARREÑO, TESIFON	CTS411	MEDICINA PREVENTIVA Y SALUD PUBLICA	ENFERMERIA, FISIOTERAPIA Y MEDICINA
QUIMICA ANALITICA DE CONTAMINANTES	GARRIDO FRENICH, ANTONIA	FQM170	QUIMICA ANALITICA	QUIMICA Y FISICA
AGRICULTURA Y MEDIO AMBIENTE EN ZONAS ARIDAS	GUZMAN PALOMINO, MIGUEL	RNM151	PRODUCCION VEGETAL	AGRONOMIA
ECOZONAR (ECOLOGIA DE ZONAS ARIDAS)	CABELLO PIÑAR, FRANCISCO JAVIER	RNM174	BOTANICA	BIOLOGIA Y GEOLOGIA
RECURSOS HIDRICOS Y GEOLOGIA AMBIENTAL	PULIDO BOSCH, ANTONIO	RNM189	GEODINAMICA EXTERNA	BIOLOGIA Y GEOLOGIA
GRUPO DE INVESTIGACION EN GEOFISICA APLICADA	LUZON MARTINEZ, FRANCISCO	RNM194	FISICA APLICADA	QUIMICA Y FISICA
EDAFOLOGIA APLICADA	GARCIA FERNANDEZ, INES	RNM242	EDAFOLOGIA Y QUIMICA AGRICOLA	AGRONOMIA

Denominación Grupos	Responsable Grupo	Código PAI	Área	Departamento
USOS DE SOLIDOS INORGANICOS EN LA PREVENCIÓN DE LA CONTAMINACION	SOCIAS VICIANA, M ^º DEL MAR	RNM335	QUIMICA INORGANICA	QUIMICA Y FISICA
BIOLOGIA DE LA CONSERVACIÓN	MOTA POVEDA, JUAN FRANCISCO	RNM344	BOTÁNICA	BIOLOGIA Y GEOLOGIA
ECOLOGIA ACUATICA Y ACUICULTURA	CASAS JIMENEZ, JOSE JESUS	RNM346	ECOLOGIA	BIOLOGIA Y GEOLOGIA
PROPIEDADES Y FUNCIONES DE SUELOS EN AMBIENTES SEMIARIDOS	SORIANO RODRIGUEZ, MIGUEL	RNM378	EDAFOLOGIA Y QUIMICA AGRICOLA	AGRONOMIA
ECONOMIA Y AGROALIMENTACION	NAVARRO DEL AGUILA, M ^º DEL CARMEN	SEJ527	ECONOMIA APLICADA	ECONOMIA Y EMPRESA
DESARROLLO ECONOMICO Y ECONOMIA AGRARIA	GALDEANO GOMEZ, EMILIO	SEJ529	ECONOMIA APLICADA	ECONOMIA Y EMPRESA
RECURSOS ENERGETICOS SOLARES, CLIMATOLOGIA, FISICA DE LA ATMOSFERA Y EL COSMOS	BATLLES GARRIDO, FCO. JAVIER	TEP165	FISICA APLICADA	QUIMICA Y FISICA

Denominación Grupos	Responsable Grupo	Código PAI	Área	Departamento
INFORMATICA Y MEDIO AMBIENTE	TORRES ARRIAZA, JOSE ANTONIO	TEP234	CIENCIAS DE LA COMPUTACION E INTELIGENCIA ARTIFICIAL	INFORMATICA

Proyectos de investigación relacionados con el compromiso ambiental

Título	Nº Total Investigadores	AREA	DEPARTAMENTO
Optimización del procesado de residuos vegetales de invernadero para calefacción y enriquecimiento carbónico en cultivos bajo plástico	7	Ingeniería Química	Ingeniería
CO2 capture and bio-fixation through microalgal culture	1	Ingeniería Química	Ingeniería
Desarrollo de nuevas estrategias basadas en fotocatalisis solar para la regeneración de aguas depuradas	6	Química Analítica	Química y Física
Adquisición y análisis en tiempo cuasi-real de imágenes multiespectrales para el manejo localizado del cultivo en agricultura de precisión. Disminución del impacto ambiental y optimización económica.	7	Expresión Gráfica en la Ingeniería	Ingeniería
Integración y análisis exploratorio de datos geoespaciales multifuente para el seguimiento y modelado de la evolución y vulnerabilidad de áreas costeras. Aplicación a una zona del levante de Almería.	11	Expresión Gráfica en la Ingeniería	Ingeniería

Título	Nº Total Investigadores	AREA	DEPARTAMENTO
Generación de datos georreferenciados de muy alta resolución a partir de imágenes de los satélites geoeye-1 y worldview-2	7	Expresión Gráfica en la Ingeniería	Ingeniería
Evaluación de estrategias para la administración oral de moléculas bioactivas de interés en producción acuícola	3	Zoología	Biología y Geología
Identificación, etiquetado y análisis funcional de genes implicados en el cuajado del fruto de tomate y tolerancia a la salinidad en especies silvestres relacionadas	4	Fisiología Vegetal	Biología y Geología
Predicción a corto plazo de la nubosidad utilizando técnicas de teledetección y de tratamiento de imágenes	5	Física Aplicada	Química y Física
Estrategias de control no lineal y con estrategias de control no lineal y con compensación de retardo en plantas de generación de energía solar	8	Ingeniería de Sistemas y Automática	Informática
Hacia la mejora de la gestión, de la transparencia y de la participación en los gobiernos locales a través de la web 1.0 y web	11	Economía Financiera y Contabilidad	Economía y Empresa
Control biológico de la especie plaga introducida: tuta absoluta, en cultivos de tomate en España	8	Zoología	Biología y Geología

Título	Nº Total Investigadores	AREA	DEPARTAMENTO
Controles ambientales de la variabilidad espacial y temporal de la dinámica de la productividad primaria en ecosistemas mediterráneos: una aproximación basada en índices espec	7	Botánica	Biología y Geología
Desarrollo de modelos predictivos y un sistema de seguimiento y alerta de los efectos del cambio global sobre la biodiversidad y el funcionamiento de los ecosistemas en el SE ibérico (SEGALERT)	8	Botánica	Biología y Geología
Evaluación de patrones de pimiento por su resistencia a patógenos. Repercusiones sobre las fisiopatías, producción y calidad del fruto	5	Producción Vegetal	Agronomía
Estudios cristalográficos de los determinantes estructurales de la unión de secuencias ricas en prolina	4	Química Física	Química y Física
Estudios termodinámico-estructurales de proteínas diméricas entrecruzadas: implicaciones biológicas del desplazamiento de dominios	8	Química Física	Química y Física
Efectos de las costras físicas y biológicas del suelo sobre el balance de agua y la erosión en ambientes semiáridos (costras)	7	Edafología y Química Agrícola	Agronomía

Título	Nº Total Investigadores	AREA	DEPARTAMENTO
Balance de carbono en costras biológicas de ecosistemas semiáridos	6	Edafología y Química Agrícola	Agronomía
Neuromodulación de la actividad de la amígdala: implicaciones para el miedo condicionado	3	Psicobiología	Psicología
Mejora de la calidad del tomate: agrietado y calidad nutricional	2	Genética	Biología y Geología
Mejora agroindustrial mediante transf. tecnológica entre Almería y la región nor-oriental de marruecos	1	Proyectos de Ingeniería	Ingeniería
Respuestas a la aridez del nexo trófico vegetación de ribera-comunidad fluvial en ríos de cabecera	7	Ecología	Biología y Geología
Combinación de tecnologías intensivas para la mejora de la calidad de los efluentes acuosos en pymes. Diseño de un proceso integrado (AQUAPYME)	8	Ingeniería Química	Ingeniería
Espacio transfronterizo de gestión natural compartida	1	Ecología	Biología y Geología
Desarrollo sostenible del espacio transfronterizo Red Natura 2000 y hábitats de interés común Andalucía-Marruecos	1	Ecología	Biología y Geología
Desarrollo de un proceso industrial de producción de microalgas como factor determinante para la acuicultura	8	Ingeniería Química	Ingeniería

Título	Nº Total Investigadores	AREA	DEPARTAMENTO
Sostenibilidad ambiental en la empresa: el papel de los recursos humanos, las redes, los grupos de interés y el emprendimiento	16	Organización de Empresas	Economía y Empresa
Memoria espacial e hipocampo: análisis mediante téc. de realidad virtual de la memoria y estrategias de orientación espacial en tres poblaciones patológicas	5	Psicobiología	Psicología
Diseño de biocatalizadores con interés ind. para la prod. de alfa-aminoácidos ópticamente puros de alto valor añadido	8	Bioquímica y Biología Molecular	Química y Física
Estudio del papel modulador de las orexinas en el consumo de alcohol intensivo en "atracción" en ratones C57BL/J6	6	Psicobiología	Psicología
Nanoensamblaje de partículas biocomponente metal-microgel para la modulación de propiedades ópticas	7	Física Aplicada	Química y Física
Desarrollo y ensamblaje de nanopartículas híbridas para análisis de moléculas de difícil detección (nanohibridetec)	7	Física Aplicada	Química y Física
Diseño y prep. de formas. de liberación controlada basadas en semioquímicos para su aplicación en el control integrado de plagas	3	Química Inorgánica	Química y Física

Título	Nº Total Investigadores	AREA	DEPARTAMENTO
International research exchange on cooperatives	0	Economía Financiera y Contabilidad	Economía y Empresa
Food safety regulations, market acces and international competition	7	Economía Aplicada	Economía y Empresa
Gestión medioambiental y eficiencia. Estudio para las estrategias de transformación e innovación empresarial	17	Economía Aplicada	Economía y Empresa
Actividad exportadora y eficiencia medioambiental. Heterogeneidad e innovación empresarial	7	Economía Aplicada	Economía y Empresa
Uso de sensores ópticos y modelos de simulación para optimizar el manejo del nitrógeno en cultivos hortícolas	6	Producción Vegetal	Agronomía
Bioteología industrial de microalgas marinas dinoflageladas y sustancias bioactivas derivadas	7	Ingeniería Química	Ingeniería
Computación de altas prestaciones en acción: procesamiento de imagen, optimización global y multimedia	34	Arquitectura y Tecnología de Computadores	Informática
Estudio de los efectos moleculares de isotiocianatos como base para el desarrollo de fármacos quimiopreventivos	6	Química Física	Química y Física

Título	Nº Total Investigadores	AREA	DEPARTAMENTO
Oleaginosas con triglicéridos especiales	3	Bioquímica y Biología Molecular	Química y Física
Campus transfronterizo para la gestión sostenible de los recursos hídricos	1	Química Analítica	Química y Física
Evaluación de la composición de productos nutraceuticos ricos en polifenoles mediante técnicas cromatográficas avanzadas	5	Química Analítica	Química y Física
Repercusiones de la eliminación de marcas nacionales en el surtido de los grupos de distribución alimentaria sobre la imagen del establecimiento, intención de visita e intención de compra de la marca de distribuidor: efectos directos y análisis de factores moderadores	4	Comercialización e Investigación de Mercados	Economía y Empresa
Redes de arquitectura mallada para aplicaciones sociosanitarias	9	Tecnología Electrónica	Ingeniería
Análisis y monitorización de la calidad del suministro eléctrico mediante contadores inteligentes de bajo costo para ahorro energético	0	Ingeniería Eléctrica	Ingeniería
Análisis, desarrollo y aplicación de actuadores de impedancia variable para robots de servicio	7	Ingeniería Mecánica	Ingeniería

Título	Nº Total Investigadores	AREA	DEPARTAMENTO
Aplicaciones científicas con alta demanda computacional (ACADECO)	20	Arquitectura y Tecnología de Computadores	Informática
Codificación de vídeo escalable y su streaming sobre internet	11	Arquitectura y Tecnología de Computadores	Informática
Lípidos estructurados: nuevas estrategias de diseño y mejora de la salud	8	Tecnología de Alimentos	Agronomía
Modelado, simulación, control y optimización de fotobiorreactores	9	Ingeniería de Sistemas y Automática	Informática
TDTRADER: una metodología para la interoperabilidad de servicios TDT-web mediante la implantación de repositorios y modelos de mediación de componentes software MHP-COTS	12	Lenguajes y Sistemas Informáticos	Informática
Desarrollo de un agente WEB inteligente de información	19	Lenguajes y Sistemas Informáticos	Informática
VIII Jornadas de Ciencia e Ingeniería de servicios (JCIS 2012)	4	Lenguajes y Sistemas Informáticos	Informática
Una metodología para la recuperación y explotación de información medioambiental mediante interfaces de usuario evolutivas y cooperativas	9	Lenguajes y Sistemas Informáticos	Informática

Título	Nº Total Investigadores	AREA	DEPARTAMENTO
Est. Fisiol. y molecular de los daños por frío en calabacín: mejora de la frigoconservación y de la selección de variedades tolerantes	4	Genética	Biología y Geología
Estructuras no-asociativas y análisis funcional. Finitud en términos de operadores en módulos y espacios de Banach	15	Análisis Matemático	Matemáticas
Microalgas modificadas genéticamente para la producción de biodiesel	4	Genética	Biología y Geología
ENERGETICAL. Mod. genética de microalgas para la producción de biodiesel	3	Genética	Biología y Geología
Desimetrización de definifosfinamidas y difenifosfacenos mediante metalaciones orto. Aplicaciones en la síntesis de compuestos organometálicos y en catálisis	9	Química Orgánica	Química y Física
Est. resonancia magn. nuclear de tomates asurcados con den. específica "tomate de La Cañada-Níjar" y var. afines. Efectos del uso de bio fertilizantes y estrés salino	7	Química Orgánica	Química y Física
Genómica funcional y mejora genética de tomate: ident. y caracterización de genes reg. del desarrollo y maduración de fruto	4	Genética	Biología y Geología

Título	Nº Total Investigadores	AREA	DEPARTAMENTO
Aislamiento y caracterización funcional de un regulador clave del desarrollo reproductivo del tomate	2	Genética	Biología y Geología
Potenciación de los métodos clínicos de la terapia de aceptación y compromiso (ACT) en el tratamiento psicológico del dolor crónico	11	Personalidad, Evaluación y Tratamiento Psicológicos	Psicología
Determinación de parámetros geofísicos y geométricos de valles aluviales y su influencia en el movimiento sísmico: el caso del Valle del Rio Andarax (Almería)	6	Física Aplicada	Química y Física
Computación de altas prestaciones en tomografía	13	Arquitectura y Tecnología de Computadores	Informática
Funciones especiales y teoría de aproximación: aplicaciones en ciencia y tecnología	9	Matemática Aplicada	Matemáticas
Análisis de residuos de plaguicidas y veterinarios en alimentos y pienso mediante técnicas cromatografías con espectrometría de masas de alta resolución (ORBITRAP y Q-TOF)	5	Química Analítica	Química y Física

Título	Nº Total Investigadores	AREA	DEPARTAMENTO
Reutilización de aguas residuales: estudio de la eficacia de tratamientos basados en diversas tecnologías para la eliminación de contaminantes orgánicos.	10	Química Analítica	Química y Física
Gestión administrativa de las actuaciones I+D+i	1	Química Analítica	Química y Física
Potential use of neutral lipids from microalgae as a raw material for biofuel production	3	Ingeniería Química	Ingeniería
Caracterización de las capacidades biológicas presentes en la microbiota asociada al proceso de compostaje	4	Microbiología	Biología y Geología
Técnicas de teledetección para la evaluación de indicadores del cambio global	4	Ciencias de la Computación e Inteligencia Artificial	Informática
Evaluación rápida de mapas de intensidad inst. y de daños potenciales en áreas urbanas: aspectos geológicos y de ingeniería sísmológica	7	Prospección e Investigación Minera	Química y Física
V curso internacional de análisis matemático en Andalucía	5	Análisis Matemático	Matemáticas
Desarrollo de un control eficaz sobre la propagación de la activación en las redes semánticas en niños	5	Psicología Básica	Psicología

Título	Nº Total Investigadores	AREA	DEPARTAMENTO
Simulación y control de instalaciones termosolares de captadores cilindroparabólicos en aplicaciones industriales y refrigeración	5	Física Aplicada	Química y Física
VIII Jornadas de matemática discreta y algorítmica	4	Matemática Aplicada	Matemáticas
Fluidos iónicos y complejos confinados. Aplicaciones en ciencia coloidal y fotovoltaica	17	Física Aplicada	Química y Física
Producción de biodiesel mediante reacciones de transesterificación catalizadas con lipasas	8	Ingeniería Química	Ingeniería
Estrategias de control y superv. para la gest. integrada de inst. en entornos energéticamente eficientes	10	Ingeniería de Sistemas y Automática	Informática
Control del crecimiento de cultivos bajo invern. optimizando criterios de sostén., ec. y de eficiencia energética (CONTROLCROP)	15	Ingeniería de Sistemas y Automática	Informática
Food safety at the point-of-need via monolithic spectroscopic chip identifying harmful substances in fresh produce	1	Química Analítica	Química y Física
European Union Reference Laboratories	1	Química Analítica	Química y Física
Biodegradación anaerobia de compuestos aromáticos: ocurrencia y diversidad de rutas	3	Química Orgánica	Química y Física

Título	Nº Total Investigadores	AREA	DEPARTAMENTO
Diseños experimentales para modelos no lineales de las ciencias experimentales y de la ingeniería	5	Estadística e Investigación Operativa	Matemáticas
Desarrollo de nuevos procesos en cascada quimio-enzimática mediante biocatalizadores inmovilizados	6	Bioquímica y Biología Molecular	Química y Física
Aculturación, prejuicio y discriminación desde la perspectiva de autóctonos e inmigrantes: desarrollo de un marco integrado para su delimitación, medición e intervención	11	Metodología de las Ciencias del Comportamiento	Psicología
Sistemas polimetálicos poliméricos derivados de las fosfinas solubles en agua pta y dmopta (pta = 1,3,5-triaza-7-fosfaadamantano; dmopta=3,7-dimetil-1,3,7-triaza-5-fosfabicic)	5	Química Inorgánica	Química y Física
European phosphorus sciences network (PHOSSCINET)	1	Química Inorgánica	Química y Física
Aditivación de piedra natural mediante complejos acuosolubles de rutenio: efecto de la radiación visible y agentes atmosféricos externos	11	Química Inorgánica	Química y Física
Indicadores de internacionalización en Educación Superior: definición, análisis y evaluación	7	Filología Inglesa	Filología

Título	Nº Total Investigadores	AREA	DEPARTAMENTO
Monitorización y evaluación de sistemas hídricamente sostenibles en instalaciones de cubiertas ecológicas en arquitectura bioclimática en zonas áridas	7	Producción Vegetal	Agronomía
Minería de datos con modelos gráficos probabilísticos: nuevos algoritmos y aplicaciones. MD-PGM-UAL	8	Estadística e Investigación Operativa	Matemáticas
Cultivo de dinoflagelados marinos con interés alimentario, farmacológico y mediambiental	5	Ingeniería Química	Ingeniería
Desarrollo de nuevas estrategias basadas en fotocatalisis solar para la regeneración de aguas depuradas	5	Ingeniería Química	Ingeniería
X Reunión de la mesa española de tratamientos del agua META2012	5	Ingeniería Química	Ingeniería
Sistema acoplado de depuración biológica (biorreactores de membrana) y fotocatalisis solar (fotofentón) para el tratamiento de aguas contaminadas con tóxicos persistentes no biodegradables (FOTOMEM)	12	Ingeniería Química	Ingeniería
El sistema de innovación en el origen de la cadena hortofrutícola de Almería: disposición de las empresas a innovar en colaboración con centros de investigación	8	Comercialización e Investigación de Mercados	Economía y Empresa

Título	Nº Total Investigadores	AREA	DEPARTAMENTO
Neurorehabilitación de la función visual: modulación sensorial	6	Psicobiología	Psicología
Evaluación de la harina de insectos como fuente alternativa a la harina de peces	9	Biología Animal	Biología y Geología
Caracterización microbiológica y optimización de los mecanismos de supresividad de sustratos post-cultivo de hongos comestibles frente a enfermedades del champiñón	5	Producción Vegetal	Agronomía
Álgebras de HOPF, categorías tensoriales y homología relativa	9	Álgebra	Matemáticas
Sistemas inteligentes para la aplicación controlada de fertilizantes nitrogenados	5	Química Inorgánica	Química y Física
Mejora medioambiental a través de las cubiertas ecológicas tridimensionales para una arquitectura sostenible usando sustratos alternativos	5	Producción Vegetal	Agronomía
Ahorro y eficiencia energética en Invernaderos tipo Almería	9	Ingeniería Agroforestal	Ingeniería
Ahorro y eficiencia energética en invernaderos mediterráneos tecnificados	6	Ingeniería Agroforestal	Ingeniería

Título	Nº Total Investigadores	AREA	DEPARTAMENTO
Síntesis, reconocimiento molecular y propiedades sensoras de ligandos sacaridicos redox basados en dendrimeros, nanopartículas y autoensamblajes no covalentes sobre superficie	6	Química Orgánica	Química y Física
Novel multifunctional cyclodextrin-based nanocarriers for drug encapsulation and delivery as strategy to overcome corrunt therapeutic drawbacks	1	Química Orgánica	Química y Física
Nanotransportadores multifuncionales de fármacos anticancerígenos basados en ciclodextrinas, dendrímeros y nanopartículas	6	Química Orgánica	Química y Física

7.8. CUMPLIMIENTO DE LA NORMATIVA

7.8.1. Número de incumplimientos de la ley en materia medioambiental desde 2007

No se han producido incumplimientos con la ley en materia medioambiental en los citados años.



Compromiso con el Sector Empresarial

8

8.1. COMPROMISO CON LA COLABORACIÓN EMPRESARIAL

8.1.1. Cátedras Universidad-Empresa

NOMBRE	DIRECTOR/A	EMPRESAS PARTICIPANTES
C. CAJAMAR DE ECONOMÍA Y AGROALIMENTACIÓN	Francisco Camacho Ferré	Fundación Cajamar
C. DERECHO NOTARIAL VALLET GOYTISOLO	Ramón Herrera Campos	Colegio Notarial de Andalucía
C. SANTANDER DE EMPRESA FAMILIAR	Alfonso Rojo Ramírez	Banco Santander Asempal Asociación Andaluza de Empresa Familiar Instituto de Empresa Familiar
C. IBEROAMERICANA DE PREVENCIÓN DE RIESGOS LABORALES, DIÁLOGO SOCIAL, RELACIONES LABORALES Y SEGURIDAD SOCIAL	Jaime de Pablo Valenciano	Dirección General de Seguridad y Salud Laboral de la Junta de Andalucía Organización Iberoamericana de Seguridad Social
C. INTERNALIZACIÓN-EXTENDA	Manuel Sánchez Pérez	Agencia Andaluza de Promoción Exterior
C. JEAN MONNET DE DERECHO COMUNITARIO	Pablo Martín Rodríguez	
C. LOGÍSTICA DE ANDALUCÍA	José J. Céspedes Lorente	Agencia Pea. de Puertos de Andalucía Grupo INECO Fundación Mediterránea de la UAL
C. RAFAEL ESCUREDO DE ESTUDIOS ANDALUCES	Juan Cano Bueso	CEA, Consejería de Presidencia Unicaja BMN La Caixa

8.1.2. Fundaciones Universidad Empresa

Las Fundaciones Universidad Empresa de la Universidad de Almería con actividad en el curso 2011-2012 son las siguientes:

- Fundación Mediterránea de la Universidad de Almería
- Fundación UAL-ANECOOP

Otras Fundaciones que tienen relación con la Universidad de Almería son:

- Fundación Campus Científico Tecnológico de Macael.
- Fundación Centro Internacional de Investigación de Control Biológico de Plagas.
- Fundación Centro Tecnológico Avanzado de Energía Renovables de Andalucía (CTAER).
- Fundación para la Investigación Biosanitaria de Andalucía Oriental (FIBAO).
- Fundación Triptolemos.
- Fundación Patrimonio Natural, Biodiversidad y Cambio Global

8.1.3. Valores que muestran la inserción y la colaboración empresarial.

- a) % de PDI que participa en consejos de administración o equivalentes en empresas basadas en el conocimiento.

Año 2010:	5,45%
Año 2011:	5,57%
Año 2012:	6,45%
Año 2013:	5,66%

- b) % doctores egresados que, para cada año, se han insertado en el tejido socio socioeconómico no universitario

Año 2009:	53,59%
Año 2010:	44%
Año 2011:	44,44%

Año 2012: 40,63%
Año 2013: 33,93%

- c) % de egresados que en los tres años siguientes a su graduación crean su propia empresa.

Datos no facilitados por el Servicio Andaluz de Empleo para 2013 (2009: 2,9%)

- d) % de PDI que tengan contratos de colaboración con empresas con actividad económica demostrada

Año 2010: 18,16%
Año 2011: 19,62%
Año 2012: 15,25%
Año 2013: 10,43%

8.1.4. Establecimientos de criterios de responsabilidad social en la contratación y selección de proveedores.

El establecimiento de criterios de responsabilidad social en la contratación y selección de suministradores y proveedores vigentes en el año 2013 han sido:

- Inclusión de la cláusula de desempate en todos los pliegos de cláusulas administrativas, en virtud de lo establecido en la Disposición Adicional Cuarta del Real Decreto legislativo 3/2011, de 14 de noviembre, por el que se aprueba el Texto Refundido de la Ley de contratos del Sector Público.
- Introducción de criterios de Comercio Justo en la adjudicación del contrato del servicio de máquinas expendedoras de bebidas calientes y frías y productos alimenticios sólidos.

8.1.5. Establecimiento de criterios y condiciones especiales para empresas que desarrollen proyectos que logren inserción laboral a los colectivos más desfavorecidos.

- No se han establecido criterios y condiciones especiales con aquellas empresas que desarrollen proyectos que logren la inserción laboral de aquellos colectivos más desfavorecidos, a excepción de la inclusión de la cláusula de desempate en todos los pliegos de cláusulas administrativas, en virtud de lo establecido en la Disposición Adicional Cuarta del Real Decreto legislativo 3/2011, de 14 de noviembre, por el que se aprueba el Texto Refundido de la Ley de Contratos del Sector Público.

8.1.6. Porcentaje del valor total de bienes comprados con marca social o medioambiental.

- En los expedientes de contratación tramitados conforme a la Ley de Contratos del Sector Público, así como en las compras menores realizadas en el año 2013 no se exigió ninguna marca social, medioambiental o programa certificado.

8.1.7. Relación pormenorizada de políticas y procedimientos para valorar actuaciones sobre derechos humanos con respecto a cadenas de suministros y contratistas.

- Introducción de criterios de Comercio Justo en la adjudicación del contrato del servicio de máquinas expendedoras de bebidas calientes y frías y productos alimenticios sólidos

8.2. COMPROMISO CON LA TRANSFERENCIA DE CONOCIMIENTOS E INVESTIGACIÓN

8.2.1. Actividades para estimular la transferencia de conocimientos

- Organización de jornadas en colaboración con asociaciones empresariales.
- Encuentros y Mesas de Transferencia para acercar las empresas y los grupos de investigación.
- Asistencia a eventos de Transferencia.
- Organización de encuentros bilaterales, científicos-empresas

8.2.2. Actividades para difusión de la oferta científica-tecnológica y humanista

- Asistencia a eventos de transferencia para difundir nuestra oferta.
- Elaboración de folletos informativos.
- Presentación del Catálogo de la Oferta Científica – Tecnológica de la UAL en los eventos de interés para la institución.

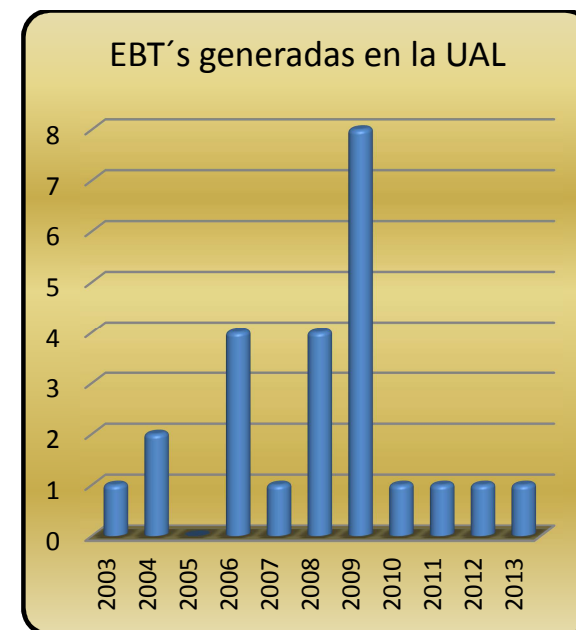


- Visitas a empresas para presentar el Catálogo de la Oferta Científico-Tecnológica de la Universidad de Almería.
- Organización de jornadas de la OTRI
- Inclusión de los resultados de investigación de la UAL en diferentes plataformas tecnológicas nacionales e internacionales.
- Edición de la Revista de Transferencia neXus.

8.2.3. Número de empresas basadas en el conocimiento generadas en la UAL.

La evolución en el Nº de empresas basadas en el conocimiento generadas en la universidad ha sido:

2003	2004	2005	2006	2007	2008	2009	2010	2011	2012	2013
1	2	0	4	1	4	8	1	1	1	1



Las empresas basadas en el conocimiento a 31 de diciembre de 2013, indicando su año de creación:

144

Empresas basadas en el conocimiento con actividad demostrada a 31 diciembre 2013	Año de creación
LABORATORIO ANALÍTICO BIOCLÍNICO, S.L.	2.003
CONSULTORÍA, INVESTIGACIÓN Y TECNOLOGÍA PARA IBEROAMÉRICA, S.A.	2.004
ALMANZORA TECNOLÓGICA J.A. TORRES Y ASOCIADOS, S.L.	2.004
GESTORA DE RESIDUOS DEL SUR, S.L.	2.006
CADIA INGENIERÍA, S.L.	2.006
EDUCATION & PSYCHOLOGY INVESTIGACIÓN MÁS DESARROLLO MAS INNOVACIÓN, S.L.	2.006
DECISIONES GEOCONSTRUCTIVAS, S.L.	2.006
HUMANIA PROYECTOS EMPRESARIALES, S.L.	2.007
AUNERGY THERMOSOLAR, S.R.L.	2.008
INSTITUTO DE NEUROHABILITACIÓN INFANTIL INNPAULA, S.L.	2.008
MICROGENAMBIENTAL, S.L.	2.008
ESPACIOS Y PAISAJES, S.L.	2.008
INSTITUTO CORPORE SANO, S.L.	2.009
SOLARES INNOVA, S.L.	2.009
DESARROLLO DE APLICACIONES Y NUEVAS TECNOLÓGICAS ENERGÉTICAS, S.L.	2.009
SOLUCIONES SIG, S.L.	2.009
PHYCOELEMENTA, S.L.	2.009
SOLUCIONES DE BIOLOGÍA COMPUTACIONAL, S.L.	2.009
PROYECTO CONZILIA, S.L.	2.009
INGENIEROS ALBORADA IDI, S.L.	2.009
EFFERGY ENERGÍA, S.L.	2.010
AQUALGAE, S.L.	2.011
BIORIZON BIOTECH, S.L.	2.012
NEURODIGITAL TECHNOLOGIES, S.L.	2.013

8.2.4. Evolución de ingresos totales y relativos de la UAL procedentes de la investigación y de la transferencia del conocimiento.

- Ingresos por fondos externos de convocatorias europeas y nacionales

Año	Ingresos de convocatorias nacionales	Ingresos de convocatorias europeas
2007	6.168.540,04 €	533.805,48 €
2008	4.862.364,01 €	600.652,34 €
2009	3.350.194,54 €	580.071,83 €
2010	3.502.940,38 €	689.213,66 €
2011	3.121.617,20 €	549.255,57 €
2012	2.152.678,63 €	798.320,24 €
2013	1.794.672,89 €	897.754,56 €

- Ingresos por patentes en explotación

Año	Derechos reconocidos por patentes que estén en explotación ó adquiridas por terceros
2007	3.666,67 €
2008	3.666,67 €
2009	16.666,65 €
2010	2.671,76 €
2011	3.770,00 €
2012	11.000,00 €
2013	9.750,00 €

- Ingresos por Art. 83 L.O.U.

Año	Cuantía media de los fondos del art. 83 LOU (2)
2007	2.739.215,74 €
2008	2.799.579,14 €
2009	3.473.227,23 €
2010	2.701.015,49 €
2011	3.048.226,58 €
2012	2.120.272,93 €
2013	1.812.768,94 €

8.2.5. Evolución de proyectos competitivos. (tipología, número, participantes)

- Durante 2013 han estado vigentes 177 proyectos nacionales y autonómicos:

Tipología	Nº	Participantes
Acciones Complementarias	6	620
Consejería de Empleo –Prevención de Riesgos Laborales	1	2
Consejería de la Presidencia: Actividades informativas, divulgativas y de formación relacionadas con la Unión Europea	3	3
Convenio	2	6
Dirección General de Coordinación de Políticas Migratorias	5	9
Impacto	1	3
Ministerio de Cultura: Proyectos arqueológicos	1	34
Otros	1	4

Tipología	Nº	Participantes
Proyectos del Programa Hispano-Brasileño de Cooperación Interuniversitaria	1	8
Proyecto del INIA	5	25
Proyecto del Plan Nacional I+D	67	524
Proyecto PETRI/TRACE	2	14
Proyectos de investigación de excelencia	63	668
Proyectos Instituto Salud Carlos III	1	6
Proyectos de Gestión del Conocimiento	1	17
Subvenciones Consejería de Salud	1	10
Total general	177	1953

- Durante 2013 han estado vigentes 20 proyectos europeos:

Tipología	Nº	Participantes
Programa Cooperación Transfronteriza España-Fronteras Exteriores (POCTEFEX)	6	72
7 Programa Marco de I+DT de la Unión Europea (PEOPLE)	4	17
7 Programa Marco de I+DT de la Unión Europea (Cooperation)	1	3
Cooperación Europea en Ciencia y Tecnología (COST)	3	4
Dirección General de Salud y Protección al Consumidor (DG SANCO)	1	11
Autoridad Europea de Seguridad Alimentaria (EFSA)	1	2
Acción de coordinación de la investigación en agricultura en la cuenca del Mediterráneo (ERANET ARIMNET)	1	7
Programa de Cooperación Territorial del Espacio Sudoeste Europeo (SUDOE)	1	3
Instrumento Financiero de la Unión Europea para el Medio Ambiente (LIFE+)	1	7
Coal and Steel	1	5

8.2.6. Medidas tendentes a la agilización de procedimientos de contratación con el exterior.

Las medidas tendentes a la agilización de procedimientos de contratación con el exterior son las siguientes a lo largo del curso 2012-2013:

146

- Elaboración de un Procedimiento de Contratos de I+D+i.
- Tener a disposición de los investigadores y empresas nuevos modelos de Contratos de I+D+i.
- Disminuir el procedimiento de revisión de los contratos en función de su cuantía.



Compromiso con la Mejora Continua

9

9.1. COMPROMISO CON LA ATENCIÓN A LAS SUGERENCIAS Y RESOLUCIÓN DE CONFLICTOS QUE SE PRODUZCAN EN EL SENO DE LA UNIVERSIDAD.

9.1.1. *Resumen estadístico de quejas, sugerencias y reclamaciones segmentadas por categorías y tiempos medios de respuesta.*

148

Datos referentes al curso académico 2012/2013 procedentes de la labor del Defensor Universitario:

ASUNTOS TRAMITADOS	
Consultas	116
Quejas	16
Mediación	1
Otros	1
TOTAL	134

PROCEDIMIENTO DE PRESENTACIÓN	
Atención personal	78
Correo electrónico	29
Web del Defensor	18
Registro general	5
Teléfono	4
TOTAL	134

ACTIVIDAD POR MESES	
Julio	12
Agosto	1
Septiembre	21
Octubre	13
Noviembre	5
Diciembre	9
Enero	6
Febrero	23
Marzo	8
Abril	8
Mayo	12
Junio	16
TOTAL	134

ACTIVIDAD POR SECTORES	
Alumnos	109
PDI	13
Becarios	0
Egresados	4
Preuniversitarios	5
Otros	3
TOTAL	134

ACTIVIDAD POR GÉNERO	
Mujeres	73
Hombres	61
TOTAL	134

ACTIVIDAD POR CENTROS	
Escuela Politécnica Superior y Facultad de CC. Experimentales	17
Facultad de CC. de la Educación, Enfermería y Fisioterapia	33
Centro Adscrito de Relaciones Laborales	3
Facultad de CC. Económicas y Empresariales	22
Facultad de Derecho	15
Facultad de Humanidades y Psicología	29
Otros	15
TOTAL	134

No ha habido incidentes de discriminación en el período

No hay un procedimiento o protocolo de actuación fuera de lo meramente legal

No ha habido reclamaciones en relación con el respeto a la privacidad y la fuga de datos personales

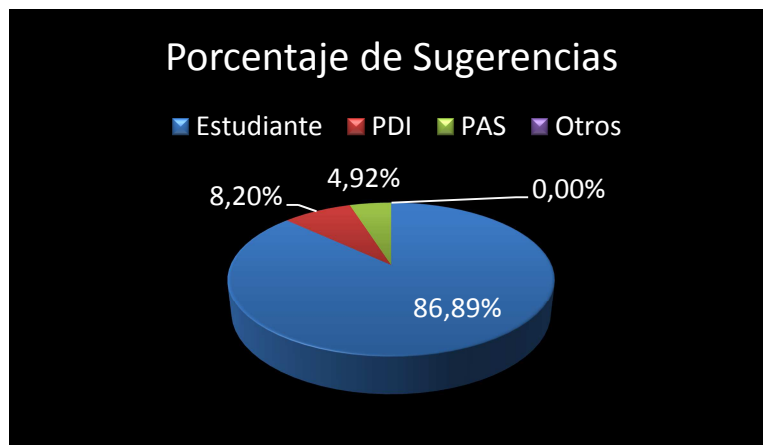
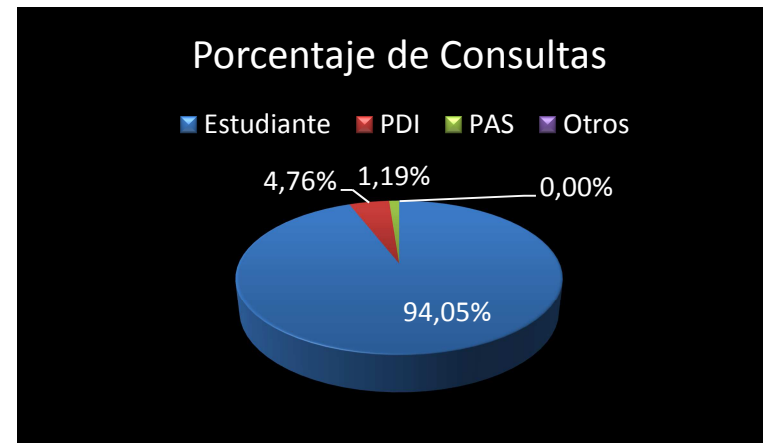
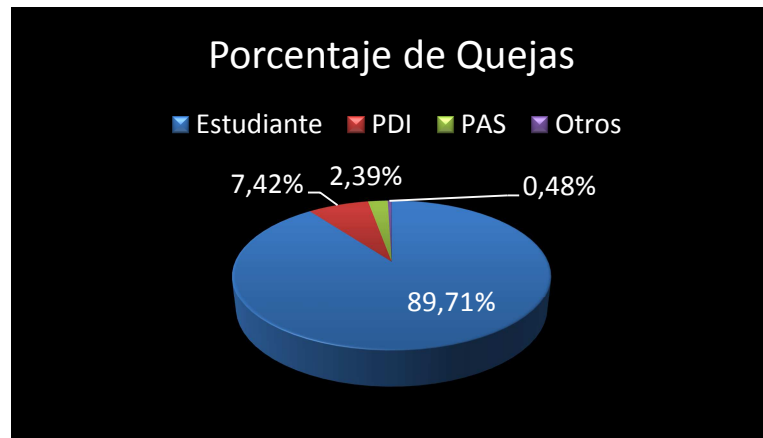
La memoria aún está pendiente de presentación al Claustro Universitario.

Las memorias de cursos académicos anteriores se encuentran en:
<http://cms.ual.es/UAL/universidad/otrosorganos/defensoruniversitario/documentacion/index.htm>

Datos referentes al año 2013 procedentes del Sistema de Quejas y Sugerencias de la UAL:

A continuación mostramos el número de Quejas, Sugerencias y Consultas registradas por el colectivo de procedencia.

Nº Quejas, Sugerencias y Consultas presentadas por Colectivo. Año 2013			
Colectivo	Nº Quejas	Nº Sugerencias	Nº Consultas
Estudiante	375	53	79
PDI	31	5	4
PAS	10	3	1
Otros	2	0	0
Total	418	61	84



A continuación mostramos el número de Quejas, Sugerencias y Consultas interpuestas a cada área:

Nº de Quejas, Sugerencias y Consultas por Área. Año 2013

Área	Quejas	Sugerencias	Consultas
Biblioteca	18	0	0
Centro de Lenguas	1	0	0
Departamento de Filología	4	0	0
Departamento de Matemáticas	1	0	0
Esc.Politécnica Superior y Fac.CC.Experimentales	3	0	0

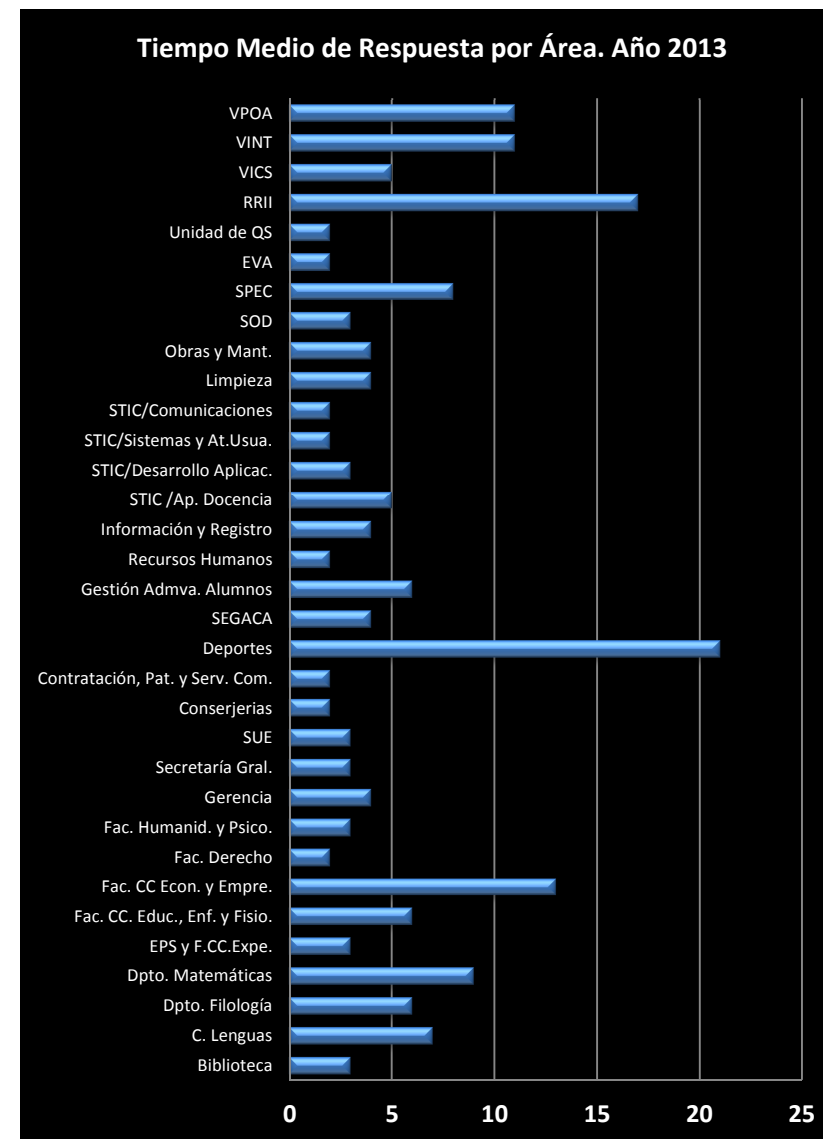
Área	Quejas	Sugerencias	Consultas
Fac. CC. Educación, Enfermería y Fisioterapia	14	2	0
Facultad de Ciencias Económicas y Empresariales	1	0	0
Facultad de Derecho	2	1	0
Facultad de Humanidades y Psicología	6	0	0
Gerencia	12	1	0
Secretaría General	5	0	0
Servicio Universitario de Empleo	9	0	0
Servicio de Conserjerías	1	0	0
Servicio de Contratación, Patrimonio y Serv. Com.	1	0	0
Servicio de Deportes	0	1	0
Servicio de Gestión Académica de Alumnos	56	13	18
Servicio de Gestión Administrativa de Alumnos	24	3	31
Servicio de Gestión de Recursos Humanos	2	1	0
Servicio de Información y Registro	9	6	27
Servicio de Informática / Aulas: Área Ap. Docencia	1	1	0
Servicio de Informática / Área Desarrollo Aplicac.	15	2	0
Servicio de Informática / Área Sistemas y At.Usua.	10	1	1
Servicio de Informática / Área de Comunicaciones	9	3	1
Servicio de Limpieza	5	0	0

Área	Quejas	Sugerencias	Consultas
Servicio de Obras y Mantenimiento (Unidad Técnica)	23	5	0
Servicio de Ordenación Docente, Plan.Est. y For.C	8	0	0
Servicio de Planificación, Evaluación y Calidad	2	0	0
Unidad de Enseñanza Virtual (EVA)	33	7	0
Unidad de Quejas y Sugerencias	12	3	3
Unidad de Relaciones Internacionales	20	1	2
Vic. de Infraestructuras, Campus y Sostenibilidad	6	5	0
Vic. de Internacionalización y Cooperación al Des.	4	0	0
Vic. de Profesorado y Ordenación Académica	7	1	0

A continuación mostramos el tiempo medio de respuesta de cada área a las quejas, sugerencias y consultas recibidas:

Tiempo Medio de Respuesta por Área. Año 2013	
Área	Días
Biblioteca	3
Centro de Lenguas	7
Departamento de Filología	6
Departamento de Matemáticas	9
Esc.Politécnica Superior y Fac.CC.Experimentales	3
Fac. CC. Educación, Enfermería y Fisioterapia	6
Facultad de Ciencias Económicas y Empresariales	13
Facultad de Derecho	2

Área	Días
Facultad de Humanidades y Psicología	3
Gerencia	4
Secretaría General	3
Servicio Universitario de Empleo	3
Servicio de Conserjerías	2
Servicio de Contratación, Patrimonio y Serv. Com.	2
Servicio de Deportes	21
Servicio de Gestión Académica de Alumnos	4
Servicio de Gestión Administrativa de Alumnos	6
Servicio de Gestión de Recursos Humanos	2
Servicio de Información y Registro	4
Servicio de Informática / Aulas: Área Ap. Docencia	5
Servicio de Informática / Área Desarrollo Aplicac.	3
Servicio de Informática / Área Sistemas y At.Usua.	2
Servicio de Informática / Área de Comunicaciones	2
Servicio de Limpieza	4
Servicio de Obras y Mantenimiento (Unidad Técnica)	4
Servicio de Ordenación Docente, Plan.Est. y For.C.	3
Servicio de Planificación, Evaluación y Calidad	8
Unidad de Enseñanza Virtual (EVA)	2
Unidad de Quejas y Sugerencias	2
Unidad de Relaciones Internacionales	17
Vic. de Infraestructuras, Campus y Sostenibilidad	5
Vic. de Internacionalización y Cooperación al Des.	11
Vic. de Profesorado y Ordenación Académica	11



Enlace a la Memoria de la Inspección de Servicios:

<http://cms.ual.es/UAL/universidad/organosgobierno/inspeccionsservicios/documentacion/index.htm>

9.2. COMPROMISO CON LA EVALUACIÓN

9.2.1. % Títulos propios presentados a evaluación

- Curso 2012/2013: 100%

9.2.2. %Títulos propios donde se han establecido sistemas de garantía de calidad

- Curso 2012/2013: 100%

9.2.3. % de Títulos de postgrado que hayan obtenido la evaluación favorable por la AGAE

- La Agae aún no ha realizado la evaluación.

9.2.4. % de Servicios evaluados y con certificados.

La evaluación y certificación en la Universidad de Almería se realiza por áreas que pueden comprender distintos servicios.

A 31 de diciembre de 2013:
Áreas: 27
Áreas certificadas: 27 (100%)

9.2.5. % Implantación de Contrato Programa con centros de gasto

Centros y Departamentos

- Año 2010: 100%
- Año 2011: 100%
- Año 2012: 100%
- Año 2013: 100%

9.2.6. Nivel de Implantación efectiva de los servicios y herramientas digitales corporativas (@FIRMA, @RIES.....)

- Año 2010: 40%
- Año 2011: 68%
- Año 2012: 68%
- Año 2013: 69,33%

9.2.7. % Servicios que tengan establecidos el mapa de procesos y documentados sus procesos

- Año 2010: 100%
- Año 2011: 100%
- Año 2012: 100%
- Año 2013: 100%

9.2.8. % efectivos PAS donde se realice la implantación efectiva del Plan por gestión por competencias

- Año 2010: 98,95%
- Año 2011: 98,95%
- Año 2012: 100%
- Año 2013: 100%

9.2.9 Cartas de Servicios

- Apoyo área de Gobierno
- Apoyo a Departamentos
- ARATIES
- Archivo
- Apoyo Rectorado
- Apoyo Técnico Docencia e Investigación
- Consejo Social
- Editorial Universitaria
- Servicios Externalizados
- Gabinete de Comunicación
- Gabinete Jurídico
- Prevención Riesgos Laborales
- Recursos Humanos
- Relaciones Internacionales
- Biblioteca
- Conserjerías
- Servicio Contratación, Patrimonio y Servicios Comunes
- Servicio de Deportes
- Servicio de Gestión Económica
- Servicio de Gestión de la Investigación
- Servicio de Infraestructura y Equipamiento
- Servicio de Ordenación Docente
- Servicio de Obras y Mantenimiento
- Servicio de las Tecnologías de la Información y Comunicaciones
- Servicio de Planificación, Evaluación y Calidad
- Servicio Universitario de Empleo
- Unidad de Extensión Cultural

Puede consultar todas las cartas de servicio en la siguiente dirección web:

<http://www.ual.es/spoa>

9.2.10. Proyectos de mejora

Convocatorias generales y convocatorias específicas (Centros, Departamentos,...)	Periodo de vigencia	Nº Titulaciones afectadas	% titulaciones afectadas	Actividades difusión y fomento (SI-NO)	Memoria e informe final
CONVOCATORIAS BIENALES DE GRUPOS DOCENTES PARA EL DISEÑO Y LA TRANSF. PRÁCTICA DE INNOVACIONES DOCENTES EN LA UNIVERSIDAD DE ALMERÍA	2011-13	28	93,33%	SI	SI
CONVOCATORIAS BIENALES DE GRUPOS DOCENTES DE INNOVACIÓN PARA LA CREACIÓN DE MATERIALES DIDÁCTICOS EN SOPORTE INFORMÁTICO Y USO DE LAS TIC EN LA DOCENCIA EN LA UNIVERSIDAD DE ALMERÍA.	2011-13	13	43,33%	SI	SI
CONVOCATORIAS BIENALES DE GRUPOS DOCENTES PARA EL DISEÑO Y LA TRANSFERENCIA PRÁCTICA DE INNOVACIONES DOCENTES EN LA UNIVERSIDAD DE ALMERÍA	2012-14	33	110,00%	SI	SI

Convocatorias generales y convocatorias específicas (Centros, Departamentos,...)	Periodo de vigencia	Nº Titulaciones afectadas	% titulaciones afectadas	Actividades difusión y fomento (SI-NO)	Memoria e informe final
CONVOCATORIAS BIENALES DE GRUPOS DOCENTES DE INNOVACIÓN PARA LA CREACIÓN DE MATERIALES DIDÁCTICOS EN SOPORTE INFORMÁTICO Y USO DE LAS TIC EN LA DOCENCIA EN LA UNIVERSIDAD DE ALMERÍA.	2012-14	35	116,67%	SI	SI
CONVOCATORIA DE BECAS DE MOVILIDAD NACIONAL PARA PDI EN EL MARCO DEL ESPACIO EUROPEO DE EDUCACIÓN	2012/13-1º cuatr.	9	30,00%	SI	SI
CONV. DE BECAS DE MOV. NAC. PARA PDI EN EL MARCO DEL ESP. EUROPEO DE EDUCACIÓN	2012/13-2º cuatr.	12	40,00%	SI	SI
CONVOCATORIA DE AYUDAS INDIVIDUALES DIRIGIDAS A PDI PARA LA REALIZACIÓN DE CURSOS DE FORM. EN UNA LENG. EXTRANJERA AÑO 2012/13	2012/13	11	36,67%	SI	SI

Convocatorias generales y convocatorias específicas (Centros, Departamentos,...)	Periodo de vigencia	Nº Titulaciones afectadas	% titulaciones afectadas	Actividades difusión y fomento (SI-NO)	Memoria e informe final
(1)Ds. AADD para asignaturas de Grado (2º C. 12-13)	Curso académico 12-13	10	33,33%	SI	SI
(2)Modalidad Mixta (sólo asignaturas de Grado 2º C 12-13)	Curso 12-13	3	10,00%	SI	SI
(3)Modalidad Semipresencial (sólo asignaturas de Grado 1er. C 13-14)	Curso 13-14	18	60,00%	SI	SI



ELABORADO POR:
Santiago Martos Martínez
Gestor de Contratos Programa y Responsabilidad Social

VISADO POR:
Ramón Iglesias Aragón
Jefe de Servicio de Planificación, Evaluación y Calidad

José Antonio Salinas Andújar
Gerente de la Universidad de Almería

*VI Memoria de Responsabilidad Social Universitaria
Curso 2012/2013
Universidad de Almería*

