



Universidad de Almería

IND.V.FIN.01. Liquidez inmediata o de disponibilidad (PGCP)

Definición

Refleja el porcentaje de deudas presupuestarias y no presupuestarias que se pueden atender con la liquidez inmediatamente disponible.

Formulación

$$\frac{\text{Fondos líquidos}}{\text{Pasivo corriente}}$$

IND.V.FIN.02. Liquidez a corto plazo (PGCP)

Definición

Refleja la capacidad que tiene la entidad para atender a corto plazo sus obligaciones pendientes de pago.

$$\frac{\text{Fondos líquidos + derechos pendientes de cobro}}{\text{Pasivo corriente}}$$

IND.V.FIN.03. Liquidez general (PGCP)

Definición

Refleja en que medida todos los elementos patrimoniales que componen el activo corriente cubren el pasivo corriente.

$$\frac{\text{Activo corriente}}{\text{Pasivo corriente}}$$

IND.V.FIN.04. Grado de solvencia o solvencia global

Definición

Mide la capacidad para hacer frente a las obligaciones de pago.

$$\frac{\text{Activo total}}{\text{Pasivo total}}$$



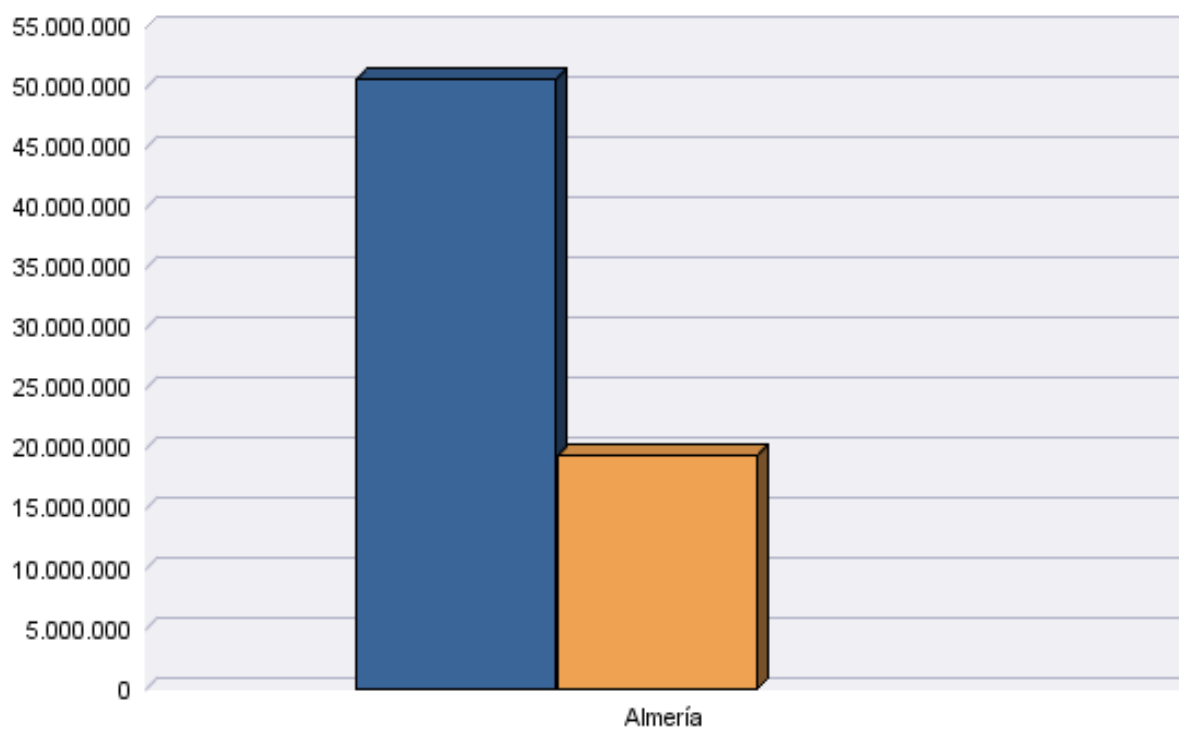
Universidad de Almería

A. Índices de liquidez. Año 2.018

IND.01. Liquidez inmediata o de disponibilidad

Comunidad Autónoma	Pasivo corriente	Fondos líquidos	%
Andalucía	276470458,8	590812653,4	213,70%
	1294294059	779014326	60,19%

Universidad	Pasivo corriente	Fondos líquidos	%
Almería	19355593,15	50594411,56	261,39%



Literal Oficial de la Universidad

■ Fondos Líquidos ■ Pasivo Corriente



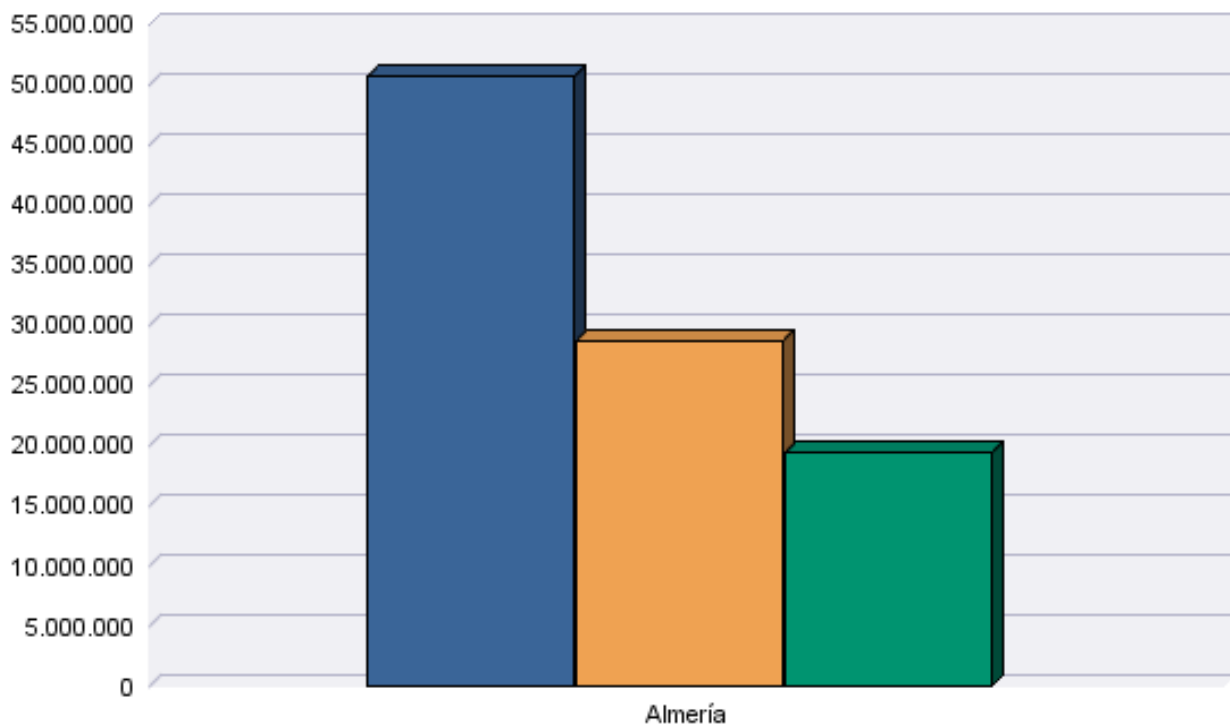
Universidad de Almería

A. Índices de liquidez. Año 2.018

IND.02. Liquidez a corto plazo (PGCP)

Comunidad Autónoma	Pasivo corriente	Fondos líquidos	Derechos Pendientes de Cobro	%
Andalucía	276470458,8	590812653,4	391906728,6	355,45%
	1294294059	779014326	890524324,6	128,99%

Universidad	Pasivo corriente	Fondos líquidos	Derechos Pendientes de Cobro	%
Almería	19355593,15	50594411,56	28670562,94	409,52%



Literal Oficial de la Universidad

■ Fondos Líquidos ■ Derechos Pendientes de Cobro ■ Pasivo Corriente



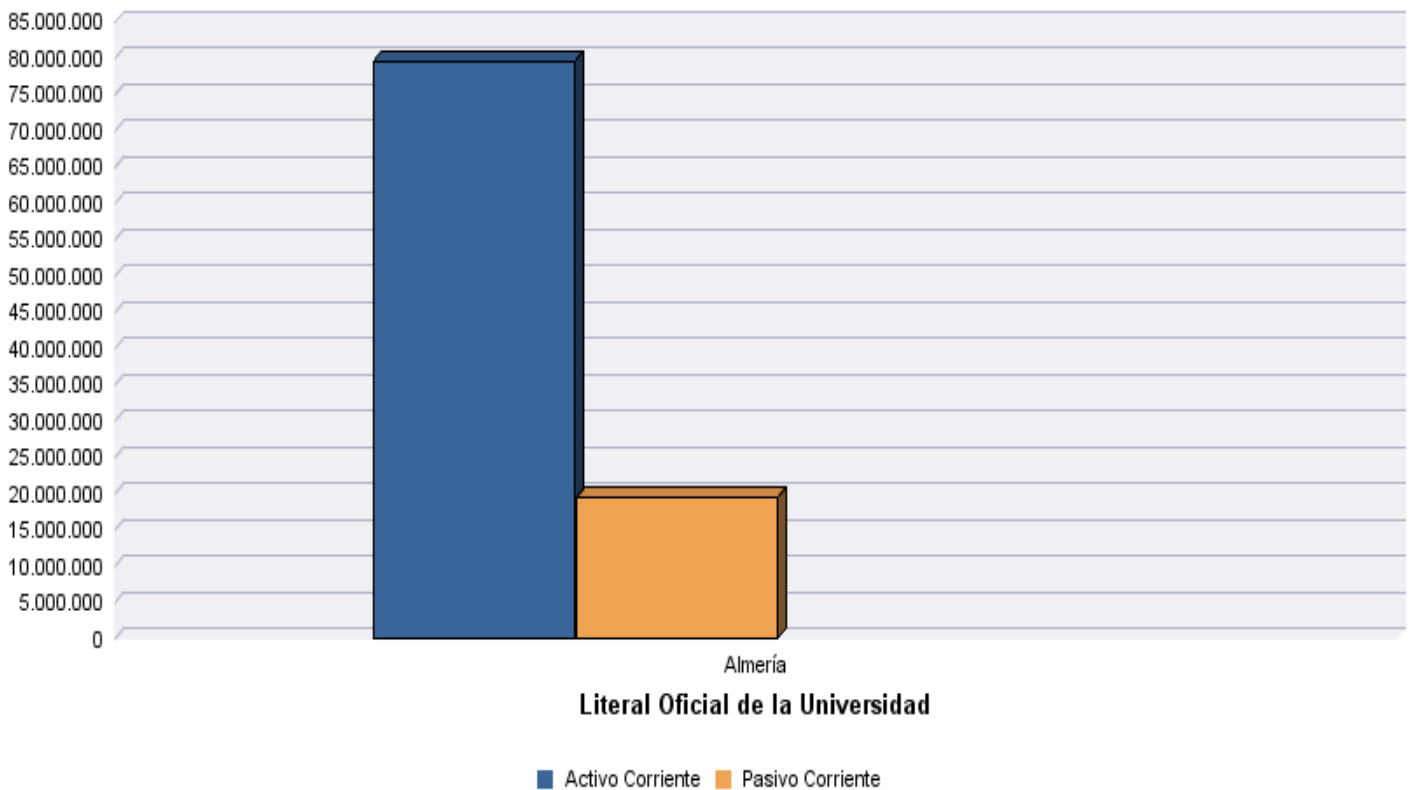
Universidad de Almería

A. Índices de liquidez. Año 2.018

IND.03. Liquidez general (PGCP)

Comunidad Autónoma	Pasivo corriente	Activo corriente	%
Andalucía	276470458,8	983178485,2	355,62%
	1294294059	1691331516	130,68%

Universidad	Pasivo corriente	Activo corriente	%
Almería	19355593,15	79551329,83	411,00%





Universidad de Almería

A. Índices de liquidez. Año 2.018

IND.04. Grado de solvencia o solvencia global

Comunidad Autónoma	Activo Total	Pasivo Total	%
Andalucía	4906809098	584247867,9	839,85%
	7951331805	2300307742	345,66%

Universidad	Activo Total	Pasivo Total	%
Almería	232239565,3	34035927,18	682,34%

