



Universidad de Almería

IND.V.FIN.01. Liquidez inmediata o de disponibilidad (PGCP)

Definición

Refleja el porcentaje de deudas presupuestarias y no presupuestarias que se pueden atender con la liquidez inmediatamente disponible.

Formulación

$$\frac{\text{Fondos líquidos}}{\text{Pasivo corriente}}$$

IND.V.FIN.02. Liquidez a corto plazo (PGCP)

Definición

Refleja la capacidad que tiene la entidad para atender a corto plazo sus obligaciones pendientes de pago.

$$\frac{\text{Fondos líquidos + derechos pendientes de cobro}}{\text{Pasivo corriente}}$$

IND.V.FIN.03. Liquidez general (PGCP)

Definición

Refleja en que medida todos los elementos patrimoniales que componen el activo corriente cubren el pasivo corriente.

$$\frac{\text{Activo corriente}}{\text{Pasivo corriente}}$$

IND.V.FIN.04. Grado de solvencia o solvencia global

Definición

Mide la capacidad para hacer frente a las obligaciones de pago.

$$\frac{\text{Activo total}}{\text{Pasivo total}}$$



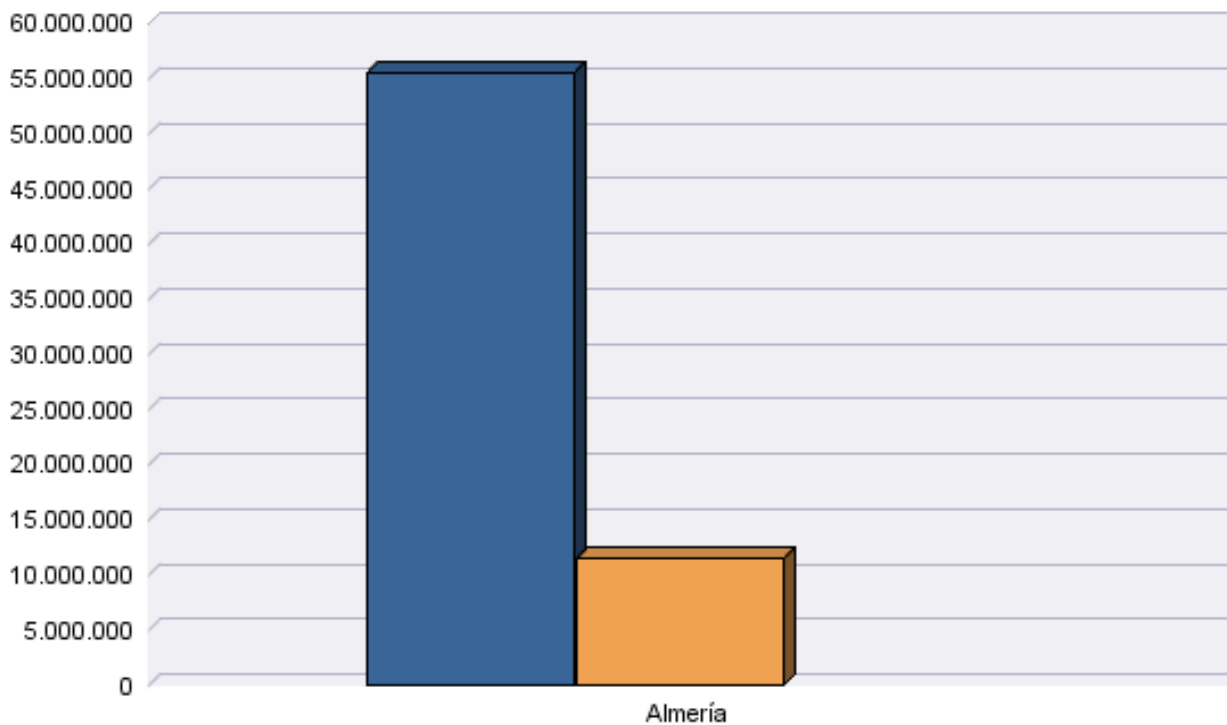
Universidad de Almería

A. Índices de liquidez. Año 2.019

IND.01. Liquidez inmediata o de disponibilidad

Comunidad Autónoma	Pasivo corriente	Fondos líquidos	%
Andalucía	228973094,7	514821436,8	224,84%
	1574886955	1142491255	72,54%

Universidad	Pasivo corriente	Fondos líquidos	%
Almería	11436246,6	55516184,06	485,44%



Literal Oficial de la Universidad

■ Fondos Líquidos ■ Pasivo Corriente



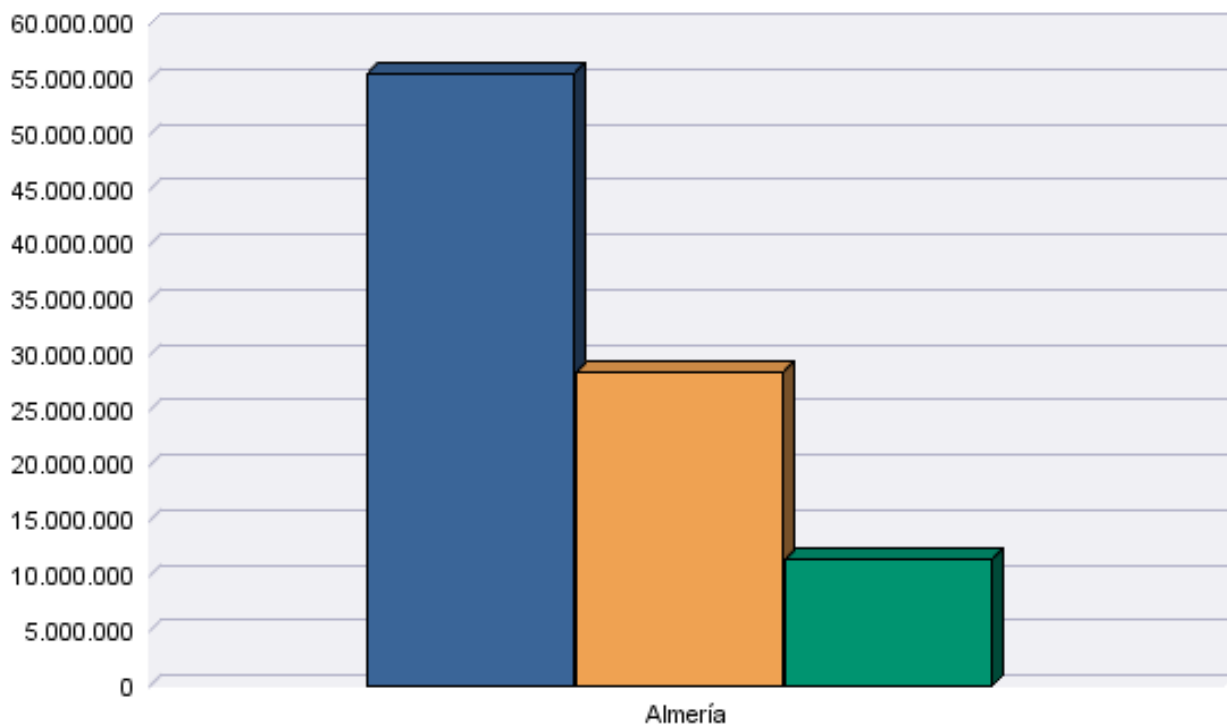
Universidad de Almería

A. Índices de liquidez. Año 2.019

IND.02. Liquidez a corto plazo (PGCP)

Comunidad Autónoma	Pasivo corriente	Fondos líquidos	Derechos Pendientes de Cobro	%
Andalucía	228973094,7	514821436,8	300266023,7	355,98%
	1574886955	1142491255	1151590622	145,67%

Universidad	Pasivo corriente	Fondos líquidos	Derechos Pendientes de Cobro	%
Almería	11436246,6	55516184,06	28408684,85	733,85%



Literal Oficial de la Universidad

■ Fondos Líquidos ■ Derechos Pendientes de Cobro ■ Pasivo Corriente



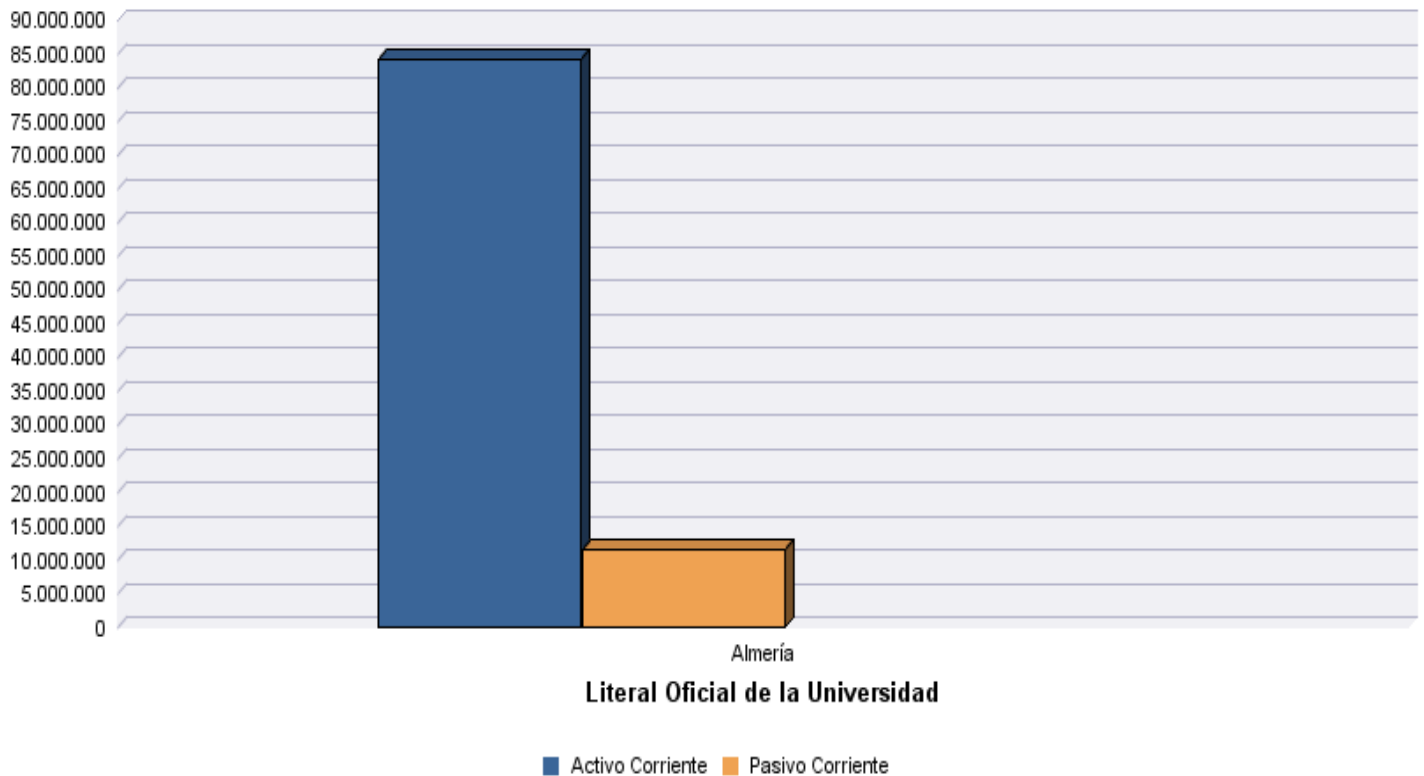
Universidad de Almería

A. Índices de liquidez. Año 2.019

IND.03. Liquidez general (PGCP)

Comunidad Autónoma	Pasivo corriente	Activo corriente	%
Andalucía	228973094,7	815423846,4	356,12%
	1574886955	2318176738	147,20%

Universidad	Pasivo corriente	Activo corriente	%
Almería	11436246,6	84121843,87	735,57%





Universidad de Almería

A. Índices de liquidez. Año 2.019

IND.04. Grado de solvencia o solvencia global

Comunidad Autónoma	Activo Total	Pasivo Total	%
Andalucía	3843412641	502256561,1	765,23%
	10277769363	2699582488	380,72%

Universidad	Activo Total	Pasivo Total	%
Almería	237870859,3	38219208,29	622,39%

