

UNIVERSIDAD DE ALMERÍA

Calidad Académica Sistema de Garantía de Calidad

Centro

Facultad de Ciencias Económicas y Empresariales

Informe de Resultados Anuales de Calidad 2018-19

Código del Centro

CEN-04008081

Curso Académico

2018-19

Elaborado

Servicio de Planificación, Evaluación y Calidad



Calidad Académica

Aprobado

*Vicerrectorado de Planificación Estratégica y
Profesorado*



José Joaquín Céspedes

miércoles, 8 de enero de 2020

Indicadores del Sistema de Garantía de Calidad

Alcance del Sistema de Garantía de Calidad

Nº	CódMEC	Denominación del Centro/Título	Mble	Mdo	% Medición
1	CEN-04008081	Facultad de Ciencias Económicas y Empresariales	69	67	97%
2	MEC-7000650	Doble Grado en Derecho y en Administración y Dirección de Empresas	82	57	70%
3	MEC-2501719	Grado en Administración y Dirección de Empresas (Plan 2010)	82	81	99%
4	MEC-2501721	Grado en Economía (Plan 2010)	82	74	90%
5	MEC-2501722	Grado en Finanzas y Contabilidad (Plan 2010)	82	80	98%
6	MEC-2501723	Grado en Marketing e Investigación de Mercados (Plan 2010)	82	80	98%
7	MEC-2501725	Grado en Turismo (Plan 2010)	82	78	95%
8	MEC-4315264	Máster en Auditoría de Cuentas	62	50	81%
9	MEC-4312322	Máster en Contabilidad y Finanzas Corporativas	62	56	90%
10	MEC-4314551	Máster en Desarrollo y Codesarrollo Local Sostenible	62	51	82%
11	MEC-4315229	Máster en Dirección y Economía de la Empresa	62	55	89%
12	MEC-4312627	Máster en Gestión Internacional de la Empresa e Idiomas	62	56	90%
13	UAL	Universidad de Almería	69	67	97%

Detalle de los indicadores del Sistema de Garantía de Calidad (Plan de Control de Procesos)

Quejas y Sugerencias 67%

Satisfacción de los recién egresados con el procedimiento de Quejas / Sugerencias en GRADO y MÁSTER

CódMEC	n	N	%	σ	Cumplido	18-19	17-18	16-17	15-16	14-15
CEN-04008081	43	240	18%	0,96	100%	3,00	2,54	2,88		
MEC-7000650										
MEC-2501719	13	92	14%	0,72	0%	2,00	2,88	2,80		
MEC-2501721							1,17	2,33		
MEC-2501722	5	41	12%	0,58	100%	3,75	4,00	3,00		
MEC-2501723	3	32	9%	0,46	100%	2,67	2,00	1,50		
MEC-2501725	2	15	13%	0,42	0%	1,00	2,29	3,00		
MEC-4315264	3	6	50%	0,14	100%	5,00				
MEC-4312322	5	11	45%	0,88	100%	4,50	3,67	4,00		
MEC-4314551	3	16	19%	0,61	100%	4,00	1,00	4,50		
MEC-4315229	6	20	30%	0,74	100%	3,00	3,00			
MEC-4312627	3	7	43%	0,20	0%	2,00	1,00	5,00		
UAL	450	2283	20%	0,85	100%	3,18	2,90	3,15		

Número de Sugerencias de los estudiantes del CENTRO

CódMEC	Cumplido	18-19	17-18	16-17	15-16	14-15
CEN-04008081	100%	7	4	1		
MEC-7000650	100%	0	0	0		
MEC-2501719	100%	1	1	1	0	0
MEC-2501721	100%	2	0	0	0	0
MEC-2501722	100%	1	1	0	0	0
MEC-2501723	100%	3	1	0	0	0
MEC-2501725	100%	0	0	0	0	0
MEC-4315264	100%	0	0			
MEC-4312322	100%	0	0	0	0	0
MEC-4314551	100%	0	0	0	0	0
MEC-4315229	100%	0	0	0		
MEC-4312627	100%	0	0	0	0	0
UAL	100%	63	52	7		

Número de Quejas de los estudiantes del CENTRO

CódMEC	Cumplido	18-19	17-18	16-17	15-16	14-15
CEN-04008081	0%	29	32	3		
MEC-7000650	0%	1	0	0		
MEC-2501719	0%	7	5	1	2	2
MEC-2501721	0%	6	5	0	0	3
MEC-2501722	0%	5	9	1	0	3
MEC-2501723	0%	7	2	1	1	2
MEC-2501725	100%	2	10	0	1	0
MEC-4315264	100%	0	0			
MEC-4312322	0%	1	0	0	0	0
MEC-4314551	100%	0	0	0	0	0

MEC-4315229	Máster en Dirección y Economía de la Empresa	100%		0	0	0	
MEC-4312627	Máster en Gestión Internacional de la Empresa e Idiomas	100%		0	1	0	0
UAL	Universidad de Almería	100%		156	254	65	

• Número de Quejas Académicas de los estudiantes del CENTRO

CódMEC		Cumplido	18-19	17-18	16-17	15-16	14-15
CEN-04008081	Facultad de Ciencias Económicas y Empresariales	100%		9			
MEC-7000650	Doble Grado en Derecho y en Administración y Dirección de Empres	100%		0			
MEC-2501719	Grado en Administración y Dirección de Empresas (Plan 2010)	100%		0			
MEC-2501721	Grado en Economía (Plan 2010)	100%		5			
MEC-2501722	Grado en Finanzas y Contabilidad (Plan 2010)	100%		0			
MEC-2501723	Grado en Marketing e Investigación de Mercados (Plan 2010)	100%		3			
MEC-2501725	Grado en Turismo (Plan 2010)	100%		1			
MEC-4315264	Máster en Auditoría de Cuentas	100%		0			
MEC-4312322	Máster en Contabilidad y Finanzas Corporativas	100%		0			
MEC-4314551	Máster en Desarrollo y Codesarrollo Local Sostenible	100%		0			
MEC-4315229	Máster en Dirección y Economía de la Empresa	100%		0			
MEC-4312627	Máster en Gestión Internacional de la Empresa e Idiomas	100%		0			
UAL	Universidad de Almería	100%		32			

Gestión del PAS y el PDI

89%

• Número de Profesores excelentes en la evaluación del Programa DOCENTIA en GRADO y MÁSTER



CódMEC		Cumplido	18-19	17-18	16-17	15-16	14-15
CEN-04008081	Facultad de Ciencias Económicas y Empresariales			5	0		
MEC-7000650	Doble Grado en Derecho y en Administración y Dirección de Empres			3	0		
MEC-2501719	Grado en Administración y Dirección de Empresas (Plan 2010)	100%		1	2	0	
MEC-2501721	Grado en Economía (Plan 2010)	100%		2	2	0	
MEC-2501722	Grado en Finanzas y Contabilidad (Plan 2010)	0%		1	3	0	
MEC-2501723	Grado en Marketing e Investigación de Mercados (Plan 2010)	0%		1	3	0	
MEC-2501725	Grado en Turismo (Plan 2010)			3	0		
MEC-4315264	Máster en Auditoría de Cuentas	100%		1	0		
MEC-4312322	Máster en Contabilidad y Finanzas Corporativas	100%		1	0	0	
MEC-4314551	Máster en Desarrollo y Codesarrollo Local Sostenible			0	0		
MEC-4315229	Máster en Dirección y Economía de la Empresa	100%		2	0	0	
MEC-4312627	Máster en Gestión Internacional de la Empresa e Idiomas			1	0		
UAL	Universidad de Almería			25	0		

• Ratio de Quinquenios en GRADO y MÁSTER














CódMEC	Personal Docente e Investigador	Quinquenios	Cumplido	18-19	17-18	16-17	15-16	14-15
CEN-04008081	1320	3363	60%		2,55	2,79	2,75	
MEC-7000650	209	540	94%		2,58	2,63	2,59	
MEC-2501719	218	550	65%		2,52	2,74	2,68	
MEC-2501721	214	546	46%		2,55	2,87	2,86	
MEC-2501722	214	545	55%		2,55	2,82	2,79	
MEC-2501723	214	545	52%		2,55	2,76	2,87	
MEC-2501725	115	293	60%		2,55	2,83	2,69	
MEC-4315264	26	38	0%		1,46	2,13		
MEC-4312322	14	51	100%		3,64	3,63	3,67	
MEC-4314551	24	49	79%		2,04	2,36	1,90	
MEC-4315229	49	146	100%		2,98	2,96	2,79	
MEC-4312627	23	60	100%		2,61	2,48	1,92	
UAL	5984	15062	42%		2,52	2,88	2,83	

• Ratio de Sexenios














CódMEC	Personal Docente e Investigador	Sexenios	Cumplido	18-19	17-18	16-17	15-16	14-15
CEN-04008081	1320	1145	94%		0,87	0,95	0,81	
MEC-7000650	209	180	100%		0,86	0,76	0,64	
MEC-2501719	218	189	100%		0,87	0,93	0,77	
MEC-2501721	214	188	73%		0,88	1,01	0,84	
MEC-2501722	214	185	100%		0,86	0,92	0,80	
MEC-2501723	214	185	94%		0,86	0,95	0,81	
MEC-2501725	115	110	90%		0,96	1,08	0,87	
MEC-4315264	26	6	0%		0,23	0,42		
MEC-4312322	14	14	100%		1,00	1,06	0,87	
MEC-4314551	24	17	100%		0,71	0,77	0,57	
MEC-4315229	49	57	100%		1,16	1,17	1,02	

MEC-4312627	23	14	100%		0,61	0,61	0,50
UAL	5984	6338	45%		1,06	1,24	1,13

• Ratio de Formación del PDI en GRADO y MÁSTER

CódMEC	PDI	For1	For2	For3	For4	For5	For6	FOTR	Cumplido	18-19	17-18	16-17	15-16	14-15
CEN-04008081	1320	829	4130	1072	0	520	3354	12905	100%		17,28	12,70	13,67	
MEC-7000650	209	133	764	196	0	80	985	2279	100%		21,23	14,29	16,00	
MEC-2501719	218	130	756	200	0	90	460	2026	100%		16,80	12,55	13,71	
MEC-2501721	214	130	752	200	0	90	460	2011	100%		17,02	14,78	14,47	
MEC-2501722	214	130	755	200	0	90	460	2136	100%		17,62	14,18	14,48	
MEC-2501723	214	130	755	200	0	90	460	2131	100%		17,60	14,18	15,05	
MEC-2501725	115	84	161	40	0	40	229	1324	100%		16,33	12,98	13,30	
MEC-4315264	26	74	31	0	0	0	0	15	100%		4,62	2,75		
MEC-4312322	14	2	3	0	0	5	0	270	100%		20,00	13,44	24,27	
MEC-4314551	24	0	32	0	0	10	0	157	100%		8,27	10,14	4,00	
MEC-4315229	49	4	80	36	0	20	300	498	100%		19,13	6,35	10,29	
MEC-4312627	23	12	41	0	0	5	0	62	100%		5,20	1,48	5,42	
UAL	5984	4456	12684	2940	0	1445	12165	55431	100%		14,89	11,46	9,94	


• Tasa Sexenios Vivos (solamente para CU, TU, CEU y CD)

CódMEC	Personal Docente e Investigador *	Sexenios Vivos	Cumplido	18-19	17-18	16-17	15-16	14-15
CEN-04008081	1320	488	100%		0,66	0,60	0,53	
MEC-7000650	209	81	100%		0,68	0,49	0,45	
MEC-2501719	218	79	100%		0,65	0,58	0,52	
MEC-2501721	214	79	100%		0,66	0,62	0,53	
MEC-2501722	214	78	100%		0,66	0,58	0,52	
MEC-2501723	214	78	100%		0,66	0,61	0,51	
MEC-2501725	115	41	100%		0,67	0,61	0,54	
MEC-4315264	26	3	0%		0,29	0,44		
MEC-4312322	14	5	100%		0,45	0,46	0,18	
MEC-4314551	24	7	100%		0,70	0,64	0,64	
MEC-4315229	49	26	100%		0,72	0,69	0,67	
MEC-4312627	23	11	100%		0,61	0,53	0,53	
UAL	5984	2419	100%		0,72	0,69	0,65	

Auditoría Interna

0% 











• Tasa de Incidencias en Auditoría Interna

CódMEC		Cumplido	18-19	17-18	16-17	15-16	14-15
CEN-04008081	Facultad de Ciencias Económicas y Empresariales	0%		21%			0%
MEC-7000650	Doble Grado en Derecho y en Administración y Dirección de Empres						0%
MEC-2501719	Grado en Administración y Dirección de Empresas (Plan 2010)						0%
MEC-2501721	Grado en Economía (Plan 2010)						0%
MEC-2501722	Grado en Finanzas y Contabilidad (Plan 2010)						0%
MEC-2501723	Grado en Marketing e Investigación de Mercados (Plan 2010)						0%
MEC-2501725	Grado en Turismo (Plan 2010)						0%
MEC-4315264	Máster en Auditoría de Cuentas						0%
MEC-4312322	Máster en Contabilidad y Finanzas Corporativas						0%
MEC-4314551	Máster en Desarrollo y Codesarrollo Local Sostenible						0%
MEC-4315229	Máster en Dirección y Economía de la Empresa						0%
MEC-4312627	Máster en Gestión Internacional de la Empresa e Idiomas						0%
UAL	Universidad de Almería						0%

Gestión de expedientes académicos y administrativos

50% 

• Número de traslados de expediente salientes del título en GRADO y MÁSTER

CódMEC		Cumplido	18-19	17-18	16-17	15-16	14-15
CEN-04008081	Facultad de Ciencias Económicas y Empresariales	100%		99	101	100	
MEC-7000650	Doble Grado en Derecho y en Administración y Dirección de Empres	0%		20	24	0	
MEC-2501719	Grado en Administración y Dirección de Empresas (Plan 2010)	100%		13	24	30	
MEC-2501721	Grado en Economía (Plan 2010)	100%		19	24	20	
MEC-2501722	Grado en Finanzas y Contabilidad (Plan 2010)	100%		30	32	36	
MEC-2501723	Grado en Marketing e Investigación de Mercados (Plan 2010)	100%		9	12	6	
MEC-2501725	Grado en Turismo (Plan 2010)	100%		8	9	7	
MEC-4315264	Máster en Auditoría de Cuentas	100%		0	0		
MEC-4312322	Máster en Contabilidad y Finanzas Corporativas	100%		0	0	0	
MEC-4314551	Máster en Desarrollo y Codesarrollo Local Sostenible	100%		0	0	0	

MEC-4315229	Máster en Dirección y Economía de la Empresa	100%		0	0	0
MEC-4312627	Máster en Gestión Internacional de la Empresa e Idiomas	100%		0	0	0
UAL	Universidad de Almería	100%		282	325	287

• Número de traslados de expediente entrantes del título en GRADO y MÁSTER

CódMEC		Cumplido	18-19	17-18	16-17	15-16	14-15
CEN-04008081	Facultad de Ciencias Económicas y Empresariales	0%		5	9	11	
MEC-7000650	Doble Grado en Derecho y en Administración y Dirección de Empres	100%		0	0	0	
MEC-2501719	Grado en Administración y Dirección de Empresas (Plan 2010)	0%		2	3	4	
MEC-2501721	Grado en Economía (Plan 2010)	0%		0	2	2	
MEC-2501722	Grado en Finanzas y Contabilidad (Plan 2010)	100%		1	0	0	
MEC-2501723	Grado en Marketing e Investigación de Mercados (Plan 2010)	100%		2	1	3	
MEC-2501725	Grado en Turismo (Plan 2010)	0%		0	3	2	
MEC-4315264	Máster en Auditoría de Cuentas	100%		0	0		
MEC-4312322	Máster en Contabilidad y Finanzas Corporativas	100%		0	0	0	
MEC-4314551	Máster en Desarrollo y Codesarrollo Local Sostenible	100%		0	0	0	
MEC-4315229	Máster en Dirección y Economía de la Empresa	100%		0	0	0	
MEC-4312627	Máster en Gestión Internacional de la Empresa e Idiomas	100%		0	0	0	
UAL	Universidad de Almería	0%		50	92	105	

Perfiles de ingreso y captación de nuevos estudiantes

100%

• GAP entre sexos en matriculación de nuevo ingreso en GRADO y MÁSTER

CódMEC	Nuevos Matriculados	Hombres	Mujeres	Cumplido	18-19	17-18	16-17	15-16	14-15
CEN-04008081	692	327	365	100%		5%	12%	14%	
MEC-7000650	73	32	41	100%		12%			
MEC-2501719	160	59	101	0%		26%	13%	15%	
MEC-2501721	80	46	34	100%		15%	14%	19%	
MEC-2501722	118	72	46	0%		22%	7%	10%	
MEC-2501723	87	48	39	100%		10%	13%	14%	
MEC-2501725	72	24	48	0%		33%	0%	0%	
MEC-4315264	14	8	6	100%		14%	38%		
MEC-4312322	20	10	10	100%		0%	57%	54%	
MEC-4314551	17	8	9	0%		6%	0%	0%	
MEC-4315229	23	11	12	100%		4%	23%	73%	
MEC-4312627	28	9	19	100%		36%	75%	54%	
UAL	3607	1485	2122	0%		18%	12%	12%	

Selección, Admisión y Matrícula

90%

• Número plazas Ofertadas de nuevo ingreso en GRADO

CódMEC		Cumplido	18-19	17-18	16-17	15-16	14-15
CEN-04008081	Facultad de Ciencias Económicas y Empresariales	100%		600	525	525	
MEC-7000650	Doble Grado en Derecho y en Administración y Dirección de Empres	100%		75	75	0	
MEC-2501719	Grado en Administración y Dirección de Empresas (Plan 2010)	100%		150	150	150	
MEC-2501721	Grado en Economía (Plan 2010)	100%		75	75	75	
MEC-2501722	Grado en Finanzas y Contabilidad (Plan 2010)	100%		150	150	150	
MEC-2501723	Grado en Marketing e Investigación de Mercados (Plan 2010)	100%		75	75	75	
MEC-2501725	Grado en Turismo (Plan 2010)	100%		75	75	75	
UAL	Universidad de Almería	67%		3008	3257	3191	

• Ratio de Demanda de plazas para ingresar en GRADO

CódMEC	Oferta de Plazas	Demanda de Plazas	Cumplido	18-19	17-18	16-17	15-16	14-15
CEN-04008081	600	3834	70%		6,39	7,96	5,63	
MEC-7000650	75	383	20%		5,11	6,08		
MEC-2501719	150	1165	100%		7,77	9,05	6,41	
MEC-2501721	75	566	89%		7,55	9,00	6,44	
MEC-2501722	150	474	76%		3,16	3,95	2,69	
MEC-2501723	75	784	72%		10,45	12,43	9,72	
MEC-2501725	75	462	60%		6,16	8,31	5,08	
UAL	3008	21938	95%		7,29	7,91	6,81	

• Nota de corte del cupo general en GRADO

CódMEC		Cumplido	18-19	17-18	16-17	15-16	14-15
CEN-04008081	Facultad de Ciencias Económicas y Empresariales	69%		5,00	5,25	5,41	
MEC-7000650	Doble Grado en Derecho y en Administración y Dirección de Empres	50%		5,00	5,00	6,10	

MEC-2501719	Grado en Administración y Dirección de Empresas (Plan 2010)	49%		5,00	5,01	6,12
MEC-2501721	Grado en Economía (Plan 2010)	100%		5,00	5,00	5,00
MEC-2501722	Grado en Finanzas y Contabilidad (Plan 2010)	100%		5,00	5,00	5,00
MEC-2501723	Grado en Marketing e Investigación de Mercados (Plan 2010)	12%		5,00	6,22	5,92
MEC-2501725	Grado en Turismo (Plan 2010)	100%		5,00	5,00	5,00
UAL	Universidad de Almería	100%		6,05	5,86	5,93

• Nota de corte mayores 25 años en GRADO

CódMEC		Cumplido	18-19	17-18	16-17	15-16	14-15
CEN-04008081	Facultad de Ciencias Económicas y Empresariales	68%		5,22	5,00	6,16	
MEC-7000650	Doble Grado en Derecho y en Administración y Dirección de Empres	0%		5,07	5,00	8,61	
MEC-2501719	Grado en Administración y Dirección de Empresas (Plan 2010)	100%		5,00	5,00	5,00	
MEC-2501721	Grado en Economía (Plan 2010)	34%		5,00	5,00	6,52	
MEC-2501722	Grado en Finanzas y Contabilidad (Plan 2010)	75%		5,00	5,00	5,52	
MEC-2501723	Grado en Marketing e Investigación de Mercados (Plan 2010)	100%		6,25	5,00	6,08	
MEC-2501725	Grado en Turismo (Plan 2010)	0%		5,00	5,00	7,66	
UAL	Universidad de Almería	97%		5,42	5,28	5,62	

• Nota de corte mayores 40 años en GRADO

CódMEC		Cumplido	18-19	17-18	16-17	15-16	14-15
CEN-04008081	Facultad de Ciencias Económicas y Empresariales	100%		5,00	5,00	5,00	
MEC-7000650	Doble Grado en Derecho y en Administración y Dirección de Empres	100%		5,00	5,00	5,00	
MEC-2501719	Grado en Administración y Dirección de Empresas (Plan 2010)	100%		5,00	5,00	5,00	
MEC-2501721	Grado en Economía (Plan 2010)	100%		5,00	5,00	5,00	
MEC-2501722	Grado en Finanzas y Contabilidad (Plan 2010)	100%		5,00	5,00	5,00	
MEC-2501723	Grado en Marketing e Investigación de Mercados (Plan 2010)	100%		5,00	5,00	5,00	
MEC-2501725	Grado en Turismo (Plan 2010)	100%		5,00	5,00	5,00	
UAL	Universidad de Almería	67%		6,04	7,70	5,22	

• Nota de corte mayores 45 años en GRADO

CódMEC		Cumplido	18-19	17-18	16-17	15-16	14-15
CEN-04008081	Facultad de Ciencias Económicas y Empresariales	100%		5,56	5,00	5,00	
MEC-7000650	Doble Grado en Derecho y en Administración y Dirección de Empres	100%		5,00	5,00	5,00	
MEC-2501719	Grado en Administración y Dirección de Empresas (Plan 2010)	100%		8,33	5,00	5,00	
MEC-2501721	Grado en Economía (Plan 2010)	100%		5,00	5,00	5,00	
MEC-2501722	Grado en Finanzas y Contabilidad (Plan 2010)	100%		5,00	5,00	5,00	
MEC-2501723	Grado en Marketing e Investigación de Mercados (Plan 2010)	100%		5,00	5,00	5,00	
MEC-2501725	Grado en Turismo (Plan 2010)	100%		5,00	5,00	5,00	
UAL	Universidad de Almería	100%		5,23	5,20	5,03	

• Nota de corte de Titulados en GRADO

CódMEC		Cumplido	18-19	17-18	16-17	15-16	14-15
CEN-04008081	Facultad de Ciencias Económicas y Empresariales	84%		5,00	5,33	5,00	
MEC-7000650	Doble Grado en Derecho y en Administración y Dirección de Empres	30%		5,00	5,00	6,62	
MEC-2501719	Grado en Administración y Dirección de Empresas (Plan 2010)	100%		5,00	5,00	5,00	
MEC-2501721	Grado en Economía (Plan 2010)	100%		5,00	5,00	5,00	
MEC-2501722	Grado en Finanzas y Contabilidad (Plan 2010)	100%		5,00	5,00	5,00	
MEC-2501723	Grado en Marketing e Investigación de Mercados (Plan 2010)	100%		5,00	5,00	5,00	
MEC-2501725	Grado en Turismo (Plan 2010)	28%		5,00	6,67	5,00	
UAL	Universidad de Almería	94%		5,85	6,06	5,80	

• Número total de matriculados en GRADO

CódMEC		Cumplido	18-19	17-18	16-17	15-16	14-15
CEN-04008081	Facultad de Ciencias Económicas y Empresariales	80%		2093	2174	2190	
MEC-7000650	Doble Grado en Derecho y en Administración y Dirección de Empres	100%		0	0	0	
MEC-2501719	Grado en Administración y Dirección de Empresas (Plan 2010)	69%		769	812	829	
MEC-2501721	Grado en Economía (Plan 2010)	77%		245	250	264	
MEC-2501722	Grado en Finanzas y Contabilidad (Plan 2010)	78%		467	489	488	
MEC-2501723	Grado en Marketing e Investigación de Mercados (Plan 2010)	100%		345	343	333	
MEC-2501725	Grado en Turismo (Plan 2010)	80%		267	280	276	
UAL	Universidad de Almería	100%		10913	10500	10425	

• Número de matriculados de nuevo ingreso en GRADO

CódMEC		Cumplido	18-19	17-18	16-17	15-16	14-15
--------	--	----------	-------	-------	-------	-------	-------

CEN-04008081	Facultad de Ciencias Económicas y Empresariales	100%	590	549	568		
MEC-7000650	Doble Grado en Derecho y en Administración y Dirección de Empres	80%	73	75	77		
MEC-2501719	Grado en Administración y Dirección de Empresas (Plan 2010)	41%	160	170	185	162	208
MEC-2501721	Grado en Economía (Plan 2010)	100%	80	74	84	81	70
MEC-2501722	Grado en Finanzas y Contabilidad (Plan 2010)	15%	118	142	142	147	138
MEC-2501723	Grado en Marketing e Investigación de Mercados (Plan 2010)	100%	87	90	88	86	69
MEC-2501725	Grado en Turismo (Plan 2010)	100%	72	73	69	67	67
UAL	Universidad de Almería	49%	2638	2825	3055		

• Nota media de ingreso en GRADO

CódMEC		Cumplido	18-19	17-18	16-17	15-16	14-15
CEN-04008081	Facultad de Ciencias Económicas y Empresariales	100%	8,58	8,43	7,72		
MEC-7000650	Doble Grado en Derecho y en Administración y Dirección de Empres	100%	9,82	9,71	9,46		
MEC-2501719	Grado en Administración y Dirección de Empresas (Plan 2010)	100%	8,88	9,33	8,53	8,37	8,20
MEC-2501721	Grado en Economía (Plan 2010)	100%	8,73	8,96	8,11	7,66	7,69
MEC-2501722	Grado en Finanzas y Contabilidad (Plan 2010)	100%	7,77	7,80	6,93	7,04	6,98
MEC-2501723	Grado en Marketing e Investigación de Mercados (Plan 2010)	100%	8,73	8,64	8,21	7,62	7,60
MEC-2501725	Grado en Turismo (Plan 2010)	100%	7,55	7,40	6,82	6,96	6,96
UAL	Universidad de Almería	100%	8,75	8,67	8,09		

• Número de matriculados de nuevo ingreso en MÁSTER

CódMEC		Cumplido	18-19	17-18	16-17	15-16	14-15
CEN-04008081	Facultad de Ciencias Económicas y Empresariales	100%	102	110	83		
MEC-4315264	Máster en Auditoría de Cuentas	100%	14	13			
MEC-4312322	Máster en Contabilidad y Finanzas Corporativas	61%	20	24	16	25	
MEC-4314551	Máster en Desarrollo y Codesarrollo Local Sostenible	64%	17	15	15	25	
MEC-4315229	Máster en Dirección y Economía de la Empresa	34%	23	31	22		
MEC-4312627	Máster en Gestión Internacional de la Empresa e Idiomas	83%	28	27	30	30	
UAL	Universidad de Almería	100%	969	911	946		

• Ratio de Demanda de plazas para ingreso en MÁSTER

CódMEC	Oferta de Plazas	Demanda de Plazas	Cumplido	18-19	17-18	16-17	15-16	14-15
CEN-04008081	150	405	100%	2,70	2,37	2,38		
MEC-4315264	20	53	100%	2,65	2,50			
MEC-4312322	25	63	34%	2,52	2,92	2,88		
MEC-4314551	25	57	100%	2,28	2,04	1,60		
MEC-4315229	50	128	100%	2,56	2,02	1,94		
MEC-4312627	30	104	100%	3,47	2,70	3,33		
UAL	1118	4390	75%	3,93	4,94	3,34		

• Nota media de ingreso en MÁSTER

CódMEC		Cumplido	18-19	17-18	16-17	15-16	14-15
CEN-04008081	Facultad de Ciencias Económicas y Empresariales	87%	5,77	5,93	5,93		
MEC-4315264	Máster en Auditoría de Cuentas						
MEC-4312322	Máster en Contabilidad y Finanzas Corporativas	53%	5,52	6,09			
MEC-4314551	Máster en Desarrollo y Codesarrollo Local Sostenible	100%	5,77			5,01	
MEC-4315229	Máster en Dirección y Economía de la Empresa	100%	6,01	5,77	5,93		
MEC-4312627	Máster en Gestión Internacional de la Empresa e Idiomas						
UAL	Universidad de Almería	90%	6,09	6,30	6,14		

• Número total de matriculados en MÁSTER

CódMEC		Cumplido	18-19	17-18	16-17	15-16	14-15
CEN-04008081	Facultad de Ciencias Económicas y Empresariales	100%	152				
MEC-4315264	Máster en Auditoría de Cuentas	100%	21				
MEC-4312322	Máster en Contabilidad y Finanzas Corporativas	100%	31				
MEC-4314551	Máster en Desarrollo y Codesarrollo Local Sostenible	100%	22				
MEC-4315229	Máster en Dirección y Economía de la Empresa	100%	33				
MEC-4312627	Máster en Gestión Internacional de la Empresa e Idiomas	100%	45				
UAL	Universidad de Almería	100%	1459				

Acogida y Orientación Académica

100% 

• Satisfacción con la acogida y la orientación académica en GRADO y MÁSTER

CódMEC	n	N	%	σ	Cumplido	18-19	17-18	16-17	15-16	14-15
CEN-04008081	43	240	18%	0,96	100%	3,49	3,15	3,20		

MEC-7000650	Doble Grado en Derecho y en Adm											
MEC-2501719	Grado en Administración y Direcció	13	92	14%	0,72	76%		2,92	3,14	3,00		
MEC-2501721	Grado en Economía (Plan 2010)								2,14	2,67		
MEC-2501722	Grado en Finanzas y Contabilidad (5	41	12%	0,58	100%		4,50	3,50	3,00		
MEC-2501723	Grado en Marketing e Investigació	3	32	9%	0,46	100%		3,67	1,50	2,60		
MEC-2501725	Grado en Turismo (Plan 2010)	2	15	13%	0,42	0%		1,50	3,11	2,67		
MEC-4315264	Máster en Auditoría de Cuentas	3	6	50%	0,14	100%		5,00				
MEC-4312322	Máster en Contabilidad y Finanzas	5	11	45%	0,88	50%		3,60	4,00	4,00		
MEC-4314551	Máster en Desarrollo y Codesarro	3	16	19%	0,61	88%		4,00	4,00	4,20		
MEC-4315229	Máster en Dirección y Economía d	6	20	30%	0,74	51%		3,83	3,50	5,00		
MEC-4312627	Máster en Gestión Internacional d	3	7	43%	0,20	0%		3,33	4,00	5,00		
UAL	Universidad de Almería	450	2283	20%	0,85	100%		3,38	3,21	3,33		

Planificación y Desarrollo de la enseñanza

100%

• Satisfacción de los estudiantes con la labor docente de los profesores en GRADO y MÁSTER

CódMEC		n	N	%	σ	Cumplido	18-19	17-18	16-17	15-16	14-15	
CEN-04008081	Facultad de Ciencias Económicas y	5824	60909	10%	0,94	100%		4,27	4,34	4,26	3,93	3,91
MEC-7000650	Doble Grado en Derecho y en Adm	677	16295	4%	0,94	82%		4,21	4,33	4,35	4,43	
1er Curso		286	7287	4%	0,97	86%		4,17	4,28	4,31		
2do Curso		212	4752	4%	0,80	90%		4,32	4,33	4,49		
3er Curso		171	3877	4%	1,04	100%		4,14	4,41	3,78		
4to Curso		8	379	2%	0,93	100%		4,11				
MEC-2501719	Grado en Administración y Direcció	1436	12796	11%	0,94	100%		4,23	4,35	4,22	3,90	3,91
1er Curso		482	5784	8%	0,95	100%		4,17	4,40	4,22	4,00	3,89
2do Curso		431	3314	13%	0,87	100%		4,35	4,15	4,03	3,70	3,67
3er Curso		307	2141	14%	0,98	100%		4,29	4,32	4,22	3,88	3,93
4to Curso		216	1557	14%	0,98	59%		4,07	4,65	4,68	4,31	4,06
MEC-2501721	Grado en Economía (Plan 2010)	912	9285	10%	1,08	100%		4,18	4,41	4,27	3,88	3,92
1er Curso		298	5784	5%	0,85	100%		4,30	4,35	4,20	3,69	3,89
2do Curso		272	2207	12%	1,14	92%		4,06	4,38	4,28	3,90	3,97
3er Curso		240	571	42%	1,29	71%		4,00	4,53	4,36	4,27	3,83
4to Curso		102	723	14%	0,77	100%		4,57	4,45	4,52	3,35	4,02
MEC-2501722	Grado en Finanzas y Contabilidad	931	9894	9%	1,02	100%		4,18	4,30	4,26	3,74	3,82
1er Curso		402	5784	7%	0,99	100%		4,16	4,32	4,21	4,04	3,89
2do Curso		208	2589	8%	1,00	100%		4,18	4,16	4,21	3,46	3,87
3er Curso		178	814	22%	1,22	98%		4,05	4,74	4,31	3,46	3,80
4to Curso		143	707	20%	0,80	100%		4,37	4,16	4,49	3,27	3,80
MEC-2501723	Grado en Marketing e Investigaci	863	9588	9%	0,83	100%		4,34	4,27	4,26	3,99	3,89
1er Curso		283	5784	5%	0,84	100%		4,29	4,35	4,19	4,33	3,89
2do Curso		288	2268	13%	0,88	100%		4,33	3,83	4,30	3,52	3,66
3er Curso		154	683	23%	0,79	100%		4,32	4,35	4,18	4,17	3,88
4to Curso		138	853	16%	0,71	100%		4,50	4,59	4,55	4,29	4,21
MEC-2501725	Grado en Turismo (Plan 2010)	653	2299	28%	0,80	100%		4,39	4,34	4,28	3,72	4,00
1er Curso		225	762	30%	0,82	100%		4,28	4,29	4,27	3,76	3,81
2do Curso		265	727	36%	0,66	100%		4,49	4,27	4,38	3,78	4,03
3er Curso		74	453	16%	0,65	100%		4,64	4,49	4,11	3,74	3,90
4to Curso		89	357	25%	1,09	100%		4,20	4,45	4,20	3,38	4,49
MEC-4315264	Máster en Auditoría de Cuentas	32	80	40%	0,23	94%		4,90	4,95			
1er Curso		32	80	40%	0,23	94%		4,90	4,95			
MEC-4312322	Máster en Contabilidad y Finanza:	50	120	42%	0,97	100%		4,21	4,70	4,82	3,32	3,69
1er Curso		50	120	42%	0,97	42%		4,21	4,70	4,82		
MEC-4314551	Máster en Desarrollo y Codesarro	78	134	58%	0,93	71%		4,28	4,76	4,71	4,14	
1er Curso		78	134	58%	0,93	51%		4,28	4,76	4,71		
MEC-4315229	Máster en Dirección y Economía c	74	145	51%	0,37	100%		4,82	4,62	4,90		
1er Curso		74	145	51%	0,37	100%		4,82	4,62	4,90		
MEC-4312627	Máster en Gestión Internacional c	118	273	43%	0,69	100%		4,54	4,24	4,20	4,54	3,80
1er Curso		118	273	43%	0,69	100%		4,54	4,24	4,20	4,54	3,80
UAL	Universidad de Almería	37504	156081	24%	0,89	100%		4,33	4,35	4,30	4,00	4,09

Gestión de la movilidad entrante y saliente

91%

• Satisfacción de los estudiantes de movilidad entrante en GRADO y MÁSTER

CódMEC		n	N	%	σ	Cumplido	18-19	17-18	16-17	15-16	14-15	
CEN-04008081	Facultad de Ciencias Económicas y	93	330	28%	0,64	100%		4,07	4,00	3,78		
MEC-7000650	Doble Grado en Derecho y en Adm											
MEC-2501719	Grado en Administración y Direcció	4	14	29%	0,32	100%		4,57	4,09	3,72	4,04	3,83
MEC-2501721	Grado en Economía (Plan 2010)	28	101	28%	0,69	100%		4,24	4,05	3,72	4,28	3,83
MEC-2501722	Grado en Finanzas y Contabilidad (3,89	3,91		3,89
MEC-2501723	Grado en Marketing e Investigació	10	35	29%	0,63	100%		3,88	3,83	3,82		3,83

MEC-2501725	Grado en Turismo (Plan 2010)	50	179	28%	0,61	100%		3,99	3,98	3,90	3,67	3,92
MEC-4315264	Máster en Auditoría de Cuentas											
MEC-4312322	Máster en Contabilidad y Finanzas											
MEC-4314551	Máster en Desarrollo y Codesarroll											
MEC-4315229	Máster en Dirección y Economía d											
MEC-4312627	Máster en Gestión Internacional d	1	1	100%		21%		3,38		4,00		
UAL	Universidad de Almería	194	690	28%	0,62	100%		4,10	4,11	3,94		

• Satisfacción de los estudiantes de movilidad saliente en GRADO y MÁSTER

CódMEC		n	N	%	σ	Cumplido	18-19	17-18	16-17	15-16	14-15
CEN-04008081	Facultad de Ciencias Económicas y	51	127	40%	0,69	91%		3,74	3,87	3,75	
MEC-7000650	Doble Grado en Derecho y en Adm	5	16	31%	0,81	100%		3,53	3,29		
MEC-2501719	Grado en Administración y Direcció	25	49	51%	0,71	86%		3,77	3,72	3,69	3,96
MEC-2501721	Grado en Economía (Plan 2010)	2	10	20%	0,47	100%		4,33	4,26	4,32	4,60
MEC-2501722	Grado en Finanzas y Contabilidad (6	16	38%	0,48	0%		3,13	3,88	3,90	4,20
MEC-2501723	Grado en Marketing e Investigació	7	25	28%	0,63	96%		3,82	3,95	3,57	4,05
MEC-2501725	Grado en Turismo (Plan 2010)	3	7	43%	0,48	100%		4,45	3,97	3,57	3,50
MEC-4315264	Máster en Auditoría de Cuentas										
MEC-4312322	Máster en Contabilidad y Finanzas										
MEC-4314551	Máster en Desarrollo y Codesarroll										
MEC-4315229	Máster en Dirección y Economía d										
MEC-4312627	Máster en Gestión Internacional d	3	4	75%	0,15	39%		3,73		4,25	
UAL	Universidad de Almería	227	508	45%	0,74	96%		3,82	3,92	3,79	

• Satisfacción de los coordinadores de movilidad en GRADO y MÁSTER

CódMEC		n	N	%	σ	Cumplido	18-19	17-18	16-17	15-16	14-15
CEN-04008081	Facultad de Ciencias Económicas y	5	62	8%	0,44	78%		3,49	3,60	3,69	
MEC-7000650	Doble Grado en Derecho y en Adm										
MEC-2501719	Grado en Administración y Direcció	1	28	4%		100%		4,00	3,65	3,10	3,36
MEC-2501721	Grado en Economía (Plan 2010)							3,93	4,57	3,14	
MEC-2501722	Grado en Finanzas y Contabilidad (1	12	8%		12%		3,00	3,83	3,43	3,42
MEC-2501723	Grado en Marketing e Investigació	2	17	12%	0,30	100%		3,64	3,29	3,14	3,64
MEC-2501725	Grado en Turismo (Plan 2010)	1	5	20%		27%		3,14	2,43	3,94	4,71
MEC-4315264	Máster en Auditoría de Cuentas										
MEC-4312322	Máster en Contabilidad y Finanzas										
MEC-4314551	Máster en Desarrollo y Codesarroll										
MEC-4315229	Máster en Dirección y Economía d										
MEC-4312627	Máster en Gestión Internacional d							4,14	4,00		
UAL	Universidad de Almería	58	187	31%	0,79	100%		3,88	3,83	3,69	

• Número de convenios de movilidad en GRADO y MÁSTER

CódMEC		Cumplido	18-19	17-18	16-17	15-16	14-15
CEN-04008081	Facultad de Ciencias Económicas y Empresariales	100%		707	577	544	
MEC-7000650	Doble Grado en Derecho y en Administración y Dirección de Empres	100%		124	113	116	
MEC-2501719	Grado en Administración y Dirección de Empresas (Plan 2010)	100%		163	165	156	156
MEC-2501721	Grado en Economía (Plan 2010)	100%		123	120	113	114
MEC-2501722	Grado en Finanzas y Contabilidad (Plan 2010)	100%		117	120	114	114
MEC-2501723	Grado en Marketing e Investigación de Mercados (Plan 2010)	100%		113	114	111	112
MEC-2501725	Grado en Turismo (Plan 2010)	100%		61	55	46	49
MEC-4315264	Máster en Auditoría de Cuentas	100%		0	0		
MEC-4312322	Máster en Contabilidad y Finanzas Corporativas	100%		2	2	2	2
MEC-4314551	Máster en Desarrollo y Codesarrollo Local Sostenible	100%		0	0	0	0
MEC-4315229	Máster en Dirección y Economía de la Empresa	100%		1	0	0	
MEC-4312627	Máster en Gestión Internacional de la Empresa e Idiomas	100%		3	1	2	2
UAL	Universidad de Almería	100%		1885	1762	1661	

• Número de estudiantes de movilidad entrante en GRADO y MÁSTER

CódMEC		Cumplido	18-19	17-18	16-17	15-16	14-15
CEN-04008081	Facultad de Ciencias Económicas y Empresariales	100%		744	721	726	
MEC-7000650	Doble Grado en Derecho y en Administración y Dirección de Empres	100%		0	0	0	
MEC-2501719	Grado en Administración y Dirección de Empresas (Plan 2010)	100%		226	193	169	152
MEC-2501721	Grado en Economía (Plan 2010)	100%		247	232	270	231
MEC-2501722	Grado en Finanzas y Contabilidad (Plan 2010)	0%		25	39	25	33
MEC-2501723	Grado en Marketing e Investigación de Mercados (Plan 2010)	0%		65	91	77	61
MEC-2501725	Grado en Turismo (Plan 2010)	100%		180	165	184	158
MEC-4315264	Máster en Auditoría de Cuentas	100%		0	0		

MEC-4312322	Máster en Contabilidad y Finanzas Corporativas	100%		0	0	0	
MEC-4314551	Máster en Desarrollo y Codesarrollo Local Sostenible	0%		0	1	0	1
MEC-4315229	Máster en Dirección y Economía de la Empresa	100%		0	0	0	
MEC-4312627	Máster en Gestión Internacional de la Empresa e Idiomas	100%		1	0	1	1
UAL	Universidad de Almería	100%		1641	1642	1510	

• Número de estudiantes de movilidad saliente en GRADO y MÁSTER

CódMEC		Cumplido	18-19	17-18	16-17	15-16	14-15
CEN-04008081	Facultad de Ciencias Económicas y Empresariales	79%		127	114	151	
MEC-7000650	Doble Grado en Derecho y en Administración y Dirección de Empres	100%		16	4	1	
MEC-2501719	Grado en Administración y Dirección de Empresas (Plan 2010)	15%		49	53	69	58
MEC-2501721	Grado en Economía (Plan 2010)	0%		9	12	16	25
MEC-2501722	Grado en Finanzas y Contabilidad (Plan 2010)	92%		16	9	16	17
MEC-2501723	Grado en Marketing e Investigación de Mercados (Plan 2010)	100%		25	17	17	24
MEC-2501725	Grado en Turismo (Plan 2010)	0%		7	21	31	19
MEC-4315264	Máster en Auditoría de Cuentas	100%		0	0		
MEC-4312322	Máster en Contabilidad y Finanzas Corporativas	100%		0	0	0	
MEC-4314551	Máster en Desarrollo y Codesarrollo Local Sostenible	100%		0	0	0	
MEC-4315229	Máster en Dirección y Economía de la Empresa	100%		0	0	0	
MEC-4312627	Máster en Gestión Internacional de la Empresa e Idiomas	100%		5	2	2	
UAL	Universidad de Almería	61%		444	458	505	

Gestión de las prácticas externas

66%

• Satisfacción de los estudiantes con las prácticas externas en GRADO y MÁSTER

CódMEC		n	N	%	σ	Cumplido	18-19	17-18	16-17	15-16	14-15
CEN-04008081	Facultad de Ciencias Económicas y	63	290	22%	0,91	100%		3,93	3,33	3,75	
MEC-7000650	Doble Grado en Derecho y en Adm					100%		3,84	3,14	3,82	
MEC-2501719	Grado en Administración y Direcció	22	104	21%	0,88	100%		4,73	2,86	4,16	
MEC-2501721	Grado en Economía (Plan 2010)	3	29	10%	0,37	100%		3,97	3,43	3,73	
MEC-2501722	Grado en Finanzas y Contabilidad (7	42	17%	1,30	100%		4,18	3,73	4,22	
MEC-2501723	Grado en Marketing e Investigació	13	54	24%	0,87	100%		3,87		3,29	
MEC-2501725	Grado en Turismo (Plan 2010)	9	36	25%	0,91	100%					
MEC-4315264	Máster en Auditoría de Cuentas					96%		3,59	3,77	3,47	
MEC-4312322	Máster en Contabilidad y Finanzas	4	7	57%	0,92						
MEC-4314551	Máster en Desarrollo y Codesarrol					100%		4,64	3,61	4,69	
MEC-4315229	Máster en Dirección y Economía d	1	5	20%		100%		3,15	2,85	2,98	
MEC-4312627	Máster en Gestión Internacional d	4	13	31%	0,92	100%					
UAL	Universidad de Almería	307	1291	24%	0,96	100%		3,89	3,79	3,78	

• Satisfacción de los tutores internos con las prácticas externas en GRADO y MÁSTER

CódMEC		n	N	%	σ	Cumplido	18-19	17-18	16-17	15-16	14-15
CEN-04008081	Facultad de Ciencias Económicas y	4	24	17%	0,33	100%		4,51	3,93	3,62	
MEC-7000650	Doble Grado en Derecho y en Adm					100%		4,29	4,09	3,42	3,18
MEC-2501719	Grado en Administración y Direcció	1	12	8%		100%				3,18	3,16
MEC-2501721	Grado en Economía (Plan 2010)					100%		4,69	3,50	4,27	4,95
MEC-2501722	Grado en Finanzas y Contabilidad (2	10	20%	0,44			4,06	4,70	4,25	
MEC-2501723	Grado en Marketing e Investigació								3,09		3,38
MEC-2501725	Grado en Turismo (Plan 2010)										
MEC-4315264	Máster en Auditoría de Cuentas										
MEC-4312322	Máster en Contabilidad y Finanzas	1	2	50%		37%		4,38		5,00	5,00
MEC-4314551	Máster en Desarrollo y Codesarrol										
MEC-4315229	Máster en Dirección y Economía d										
MEC-4312627	Máster en Gestión Internacional d										3,91
UAL	Universidad de Almería	123	608	20%	0,86	83%		3,94	4,01	4,16	

• Satisfacción de los tutores externos con las prácticas externas en GRADO y MÁSTER

CódMEC		n	N	%	σ	Cumplido	18-19	17-18	16-17	15-16	14-15
CEN-04008081	Facultad de Ciencias Económicas y	88	386	23%	0,64	100%		4,24	4,12	3,87	
MEC-7000650	Doble Grado en Derecho y en Adm					92%		4,17	4,20	3,86	4,50
MEC-2501719	Grado en Administración y Direcció	35	145	24%	0,67	100%		4,63	3,97	3,77	4,45
MEC-2501721	Grado en Economía (Plan 2010)	5	53	9%	0,37	100%		4,38	4,09	4,40	3,93
MEC-2501722	Grado en Finanzas y Contabilidad (14	57	25%	0,62	100%		4,12	3,93	3,39	4,31
MEC-2501723	Grado en Marketing e Investigació	14	71	20%	0,75	100%		4,10			4,03
MEC-2501725	Grado en Turismo (Plan 2010)	11	31	35%	0,67	100%					
MEC-4315264	Máster en Auditoría de Cuentas										
MEC-4312322	Máster en Contabilidad y Finanzas	2	6	33%	0,06	100%		4,77	4,39	4,07	4,64

MEC-4314551	Máster en Desarrollo y Codesarroll											
MEC-4315229	Máster en Dirección y Economía d	3	8	38%	0,14	100%		4,67	3,09	3,78		
MEC-4312627	Máster en Gestión Internacional d	4	15	27%	0,25	100%		4,17	4,60	3,73		3,92
UAL	Universidad de Almería	494	1604	31%	0,72	100%		4,08	4,07	3,99		

• Número de convenios para prácticas externas en GRADO y MÁSTER

CódMEC		Cumplido	18-19	17-18	16-17	15-16	14-15
CEN-04008081	Facultad de Ciencias Económicas y Empresariales	62%		467	577	434	
MEC-7000650	Doble Grado en Derecho y en Administración y Dirección de Empres	0%		0	113	0	
MEC-2501719	Grado en Administración y Dirección de Empresas (Plan 2010)	65%		127	165	161	105
MEC-2501721	Grado en Economía (Plan 2010)	0%		39	120	47	35
MEC-2501722	Grado en Finanzas y Contabilidad (Plan 2010)	0%		55	120	69	51
MEC-2501723	Grado en Marketing e Investigación de Mercados (Plan 2010)	10%		63	114	93	57
MEC-2501725	Grado en Turismo (Plan 2010)	89%		58	55	0	87
MEC-4315264	Máster en Auditoría de Cuentas	100%		35	0		
MEC-4312322	Máster en Contabilidad y Finanzas Corporativas	100%		26	2	15	15
MEC-4314551	Máster en Desarrollo y Codesarroll Local Sostenible	100%		0	0	0	
MEC-4315229	Máster en Dirección y Economía de la Empresa	100%		42	0	31	
MEC-4312627	Máster en Gestión Internacional de la Empresa e Idiomas	100%		22	1	18	4
UAL	Universidad de Almería	74%		1503	1762	1407	

• Número de tutores internos de prácticas externas en GRADO y MÁSTER

CódMEC		Cumplido	18-19	17-18	16-17	15-16	14-15
CEN-04008081	Facultad de Ciencias Económicas y Empresariales	0%		37	73	103	
MEC-7000650	Doble Grado en Derecho y en Administración y Dirección de Empres	100%		0	0	0	
MEC-2501719	Grado en Administración y Dirección de Empresas (Plan 2010)	0%		9	30	44	28
MEC-2501721	Grado en Economía (Plan 2010)	0%		11	11	20	15
MEC-2501722	Grado en Finanzas y Contabilidad (Plan 2010)	0%		7	9	18	20
MEC-2501723	Grado en Marketing e Investigación de Mercados (Plan 2010)	0%		4	18	17	14
MEC-2501725	Grado en Turismo (Plan 2010)	0%		1	0	0	4
MEC-4315264	Máster en Auditoría de Cuentas	100%		2	1		
MEC-4312322	Máster en Contabilidad y Finanzas Corporativas	0%		1	1	1	10
MEC-4314551	Máster en Desarrollo y Codesarroll Local Sostenible	100%		0	0	0	
MEC-4315229	Máster en Dirección y Economía de la Empresa	100%		1	1	1	
MEC-4312627	Máster en Gestión Internacional de la Empresa e Idiomas	0%		1	2	2	1
UAL	Universidad de Almería	0%		298	399	378	

• Número de tutores externos de prácticas externas en GRADO y MÁSTER

CódMEC		Cumplido	18-19	17-18	16-17	15-16	14-15
CEN-04008081	Facultad de Ciencias Económicas y Empresariales	6%		273	447	225	
MEC-7000650	Doble Grado en Derecho y en Administración y Dirección de Empres	100%		0	0	0	
MEC-2501719	Grado en Administración y Dirección de Empresas (Plan 2010)	0%		66	146	85	70
MEC-2501721	Grado en Economía (Plan 2010)	0%		22	59	37	36
MEC-2501722	Grado en Finanzas y Contabilidad (Plan 2010)	0%		25	70	35	55
MEC-2501723	Grado en Marketing e Investigación de Mercados (Plan 2010)	0%		32	82	36	50
MEC-2501725	Grado en Turismo (Plan 2010)	100%		31	0	0	49
MEC-4315264	Máster en Auditoría de Cuentas	100%		30	4		
MEC-4312322	Máster en Contabilidad y Finanzas Corporativas	100%		44	28	11	16
MEC-4314551	Máster en Desarrollo y Codesarroll Local Sostenible	100%		0	0	0	
MEC-4315229	Máster en Dirección y Economía de la Empresa	0%		8	23	11	
MEC-4312627	Máster en Gestión Internacional de la Empresa e Idiomas	100%		15	35	10	4
UAL	Universidad de Almería	0%		1018	1693	954	

• Ratio de puestos ofertados de prácticas externas en GRADO y MÁSTER

CódMEC	Oferta de Prácticas	Alumnos Matriculados Prácticas	Cumplido	18-19	17-18	16-17	15-16	14-15
CEN-04008081	672	358	92%		1,9	2,1	1,8	
MEC-7000650	0	0						
MEC-2501719	189	99	100%		1,9	2,0	1,8	1,5
MEC-2501721	49	33	84%		1,5	2,1	1,3	1,5
MEC-2501722	74	38	100%		1,9	2,6	1,9	1,3
MEC-2501723	97	48	68%		2,0	2,5	2,7	2,0
MEC-2501725	105	45	100%		2,3			2,0
MEC-4315264	82	40	100%		2,1	0,8		
MEC-4312322	27	15	100%		1,8	1,6	1,1	1,5
MEC-4314551	0	0						
MEC-4315229	21	12	0%		1,8	2,9	2,0	

MEC-4312627	28	28	100%		1,0	1,3	0,8	1,2	0,3
UAL	2412	1459	100%		1,7	1,4	1,4		

Evaluación del Aprendizaje

94%

• Tasa de Éxito en GRADO y MÁSTER

CódMEC	Créditos Presentados	Créditos Superados	Cumplido	18-19	17-18	16-17	15-16	14-15
CEN-04008081	106369	82920	100%		78%	77%	79%	
MEC-7000650	13213	11307	100%		86%	83%	83%	
1er Curso	4663	3720	100%		80%	76%	78%	
2do Curso	3695	3152	72%		85%	89%	92%	
3er Curso	2752	2472	100%		90%	89%		
4to Curso	2097	1957	100%		93%			
MEC-2501719	32124	24162	81%		75%	76%	80%	79%
1er Curso	7656	4914	57%		64%	69%	74%	70%
2do Curso	8448	5934	60%		70%	75%	77%	73%
3er Curso	8856	6942	100%		78%	75%	76%	80%
4to Curso	7164	6372	78%		89%	89%	92%	94%
MEC-2501721	11178	8376	81%		75%	76%	78%	78%
1er Curso	3654	2598	100%		71%	66%	66%	64%
2do Curso	2766	1926	26%		70%	75%	81%	83%
3er Curso	2568	1854	74%		72%	75%	76%	75%
4to Curso	2190	1998	89%		91%	92%	93%	93%
MEC-2501722	17526	12006	93%		69%	66%	66%	72%
1er Curso	6150	3780	100%		61%	55%	55%	60%
2do Curso	4806	2736	38%		57%	66%	60%	65%
3er Curso	3870	2994	100%		77%	70%	73%	78%
4to Curso	2700	2496	95%		92%	91%	94%	94%
MEC-2501723	15048	12126	94%		81%	81%	80%	81%
1er Curso	4578	3252	100%		71%	65%	68%	61%
2do Curso	3870	2916	75%		75%	81%	76%	79%
3er Curso	3588	3162	94%		88%	88%	87%	89%
4to Curso	3012	2796	84%		93%	96%	94%	95%
MEC-2501725	12132	9864	77%		81%	83%	86%	85%
1er Curso	3684	2556	43%		69%	69%	76%	83%
2do Curso	3453	2844	94%		82%	82%	89%	80%
3er Curso	2649	2286	89%		86%	89%	89%	83%
4to Curso	2346	2178	89%		93%	94%	93%	98%
MEC-4315264	729	726	100%		100%	100%		
1er Curso	729	726	100%		100%	100%		
MEC-4312322	702	684	90%		97%	100%	98%	100%
1er Curso	702	684	90%		97%	100%	98%	
MEC-4314551	972	972	100%		100%	99%	100%	100%
1er Curso	972	972	100%		100%	99%	100%	
MEC-4315229	1245	1227	100%		99%	97%	99%	
1er Curso	1245	1227	100%		99%	97%	99%	
MEC-4312627	1500	1470	95%		98%	97%	100%	99%
1er Curso	1500	1470	100%		98%	97%	100%	
UAL	577053	503740	100%		87%	88%	87%	

• Tasa de Rendimiento en GRADO y MÁSTER

CódMEC	Créditos Matriculados	Créditos Superados	Cumplido	18-19	17-18	16-17	15-16	14-15
CEN-04008081	131837	82920	84%		63%	63%	66%	
MEC-7000650	16067	11307	100%		70%	67%	72%	
1er Curso	6442	3720	75%		58%	56%	67%	
2do Curso	4250	3152	63%		74%	77%	84%	
3er Curso	3200	2472	64%		77%	83%		
4to Curso	2169	1957	100%		90%			
MEC-2501719	39132	24162	63%		62%	64%	68%	67%
1er Curso	10356	4914	6%		47%	57%	61%	59%
2do Curso	10086	5934	68%		59%	60%	66%	59%
3er Curso	10206	6942	100%		68%	65%	68%	69%
4to Curso	8484	6372	57%		75%	76%	81%	84%
MEC-2501721	13704	8376	62%		61%	62%	66%	65%
1er Curso	4794	2598	100%		54%	49%	53%	49%
2do Curso	3072	1926	50%		63%	65%	69%	69%
3er Curso	3264	1854	25%		57%	64%	65%	66%
4to Curso	2574	1998	64%		78%	79%	83%	85%
MEC-2501722	23778	12006	72%		50%	49%	51%	56%

1er Curso	8676	3780	100%		44%	40%	42%	45%	44%
2do Curso	6912	2736	8%		40%	47%	44%	50%	53%
3er Curso	4770	2994	100%		63%	55%	60%	62%	73%
4to Curso	3420	2496	74%		73%	74%	75%	79%	81%
MEC-2501723	18138	12126	86%		67%	68%	68%	69%	73%
1er Curso	5976	3252	100%		54%	50%	52%	48%	54%
2do Curso	4548	2916	78%		64%	67%	63%	67%	70%
3er Curso	4002	3162	82%		79%	81%	79%	82%	86%
4to Curso	3612	2796	53%		77%	85%	83%	84%	89%
MEC-2501725	14622	9864	53%		67%	69%	72%	75%	80%
1er Curso	4974	2556	0%		51%	56%	58%	71%	78%
2do Curso	3900	2844	93%		73%	71%	78%	73%	74%
3er Curso	2934	2286	100%		78%	76%	77%	71%	85%
4to Curso	2814	2178	76%		77%	80%	78%	85%	84%
MEC-4315264	888	726	41%		82%	93%			
1er Curso	888	726	41%		82%	93%			
MEC-4312322	1224	684	0%		56%	85%	85%	89%	95%
1er Curso	1224	684	0%		56%	85%	85%		
MEC-4314551	1041	972	95%		93%	96%	92%	97%	
1er Curso	1041	972	100%		93%	96%	92%		
MEC-4315229	1455	1227	83%		84%	81%	94%		
1er Curso	1455	1227	83%		84%	81%	94%		
MEC-4312627	1788	1470	56%		82%	82%	91%	93%	94%
1er Curso	1788	1470	77%		82%	82%	91%		
UAL	679203	503740	93%		74%	75%	75%		

• Tasa de Expectativas de GRADO y MÁSTER

CódMEC	Créditos Matriculados	Créditos Presentados	Cumplido	18-19	17-18	16-17	15-16	14-15
CEN-04008081	131837	106369	88%		81%	82%	84%	
MEC-7000650	16067	13213	88%		82%	81%	87%	
1er Curso	6442	4663	56%		72%	73%	85%	
2do Curso	4250	3695	89%		87%	87%	91%	
3er Curso	3200	2752	57%		86%	94%		
4to Curso	2169	2097	100%		97%			
MEC-2501719	39132	32124	82%		82%	84%	86%	
1er Curso	10356	7656	51%		74%	82%	82%	
2do Curso	10086	8448	100%		84%	80%	85%	
3er Curso	10206	8856	94%		87%	87%	88%	
4to Curso	8484	7164	88%		84%	86%	88%	
MEC-2501721	13704	11178	88%		82%	82%	85%	
1er Curso	4794	3654	87%		76%	74%	81%	
2do Curso	3072	2766	100%		90%	86%	86%	
3er Curso	3264	2568	59%		79%	85%	86%	
4to Curso	2574	2190	83%		85%	86%	90%	
MEC-2501722	23778	17526	87%		74%	75%	78%	
1er Curso	8676	6150	73%		71%	73%	77%	
2do Curso	6912	4806	79%		70%	72%	74%	
3er Curso	4770	3870	100%		81%	78%	82%	
4to Curso	3420	2700	88%		79%	81%	80%	
MEC-2501723	18138	15048	94%		83%	84%	84%	
1er Curso	5976	4578	100%		77%	77%	77%	
2do Curso	4548	3870	100%		85%	83%	83%	
3er Curso	4002	3588	94%		90%	91%	90%	
4to Curso	3612	3012	72%		83%	89%	88%	
MEC-2501725	14622	12132	94%		83%	84%	83%	
1er Curso	4974	3684	68%		74%	81%	76%	
2do Curso	3900	3453	100%		89%	87%	88%	
3er Curso	2934	2649	100%		90%	85%	86%	
4to Curso	2814	2346	94%		83%	85%	85%	
MEC-4315264	888	729	41%		82%	93%		
1er Curso	888	729	41%		82%	93%		
MEC-4312322	1224	702	0%		57%	85%	87%	
1er Curso	1224	702	0%		57%	85%	87%	
MEC-4314551	1041	972	100%		93%	96%	92%	
1er Curso	1041	972	100%		93%	96%	92%	
MEC-4315229	1455	1245	83%		86%	83%	95%	
1er Curso	1455	1245	83%		86%	83%	95%	
MEC-4312627	1788	1500	77%		84%	84%	91%	
1er Curso	1788	1500	77%		84%	84%	91%	
UAL	679203	577053	94%		85%	85%	86%	

• Tasa de Excelencia académica de GRADO y MÁSTER

CódMEC	NP	Sus	Apr	Not	Sob	MH	SC	Cumplido	18-19	17-18	16-17	15-16	14-15
CEN-04008081	4142	3864	6985	4619	1595	215	174	100%	10%	9%	10%		
MEC-7000650	427	292	766	570	271	53	0	100%	17%	15%	13%		
1er Curso	278	148	321	173	45	14	0	0%	8%	13%	11%		
2do Curso	73	78	185	134	91	16	0	100%	21%	17%	19%		
3er Curso	65	45	151	157	65	13	0	49%	18%	20%			
4to Curso	11	21	109	106	69	10	0	100%	25%				
MEC-2501719	1160	1326	2253	1316	326	44	32	100%	7%	7%	8%		
1er Curso	450	457	594	185	23	17	0	100%	3%	4%	3%		
2do Curso	273	419	616	300	62	11	0	100%	5%	4%	6%		
3er Curso	225	319	623	422	110	2	0	100%	8%	6%	8%		
4to Curso	212	131	420	409	131	14	32	4%	13%	14%	18%		
MEC-2501721	417	467	805	413	122	27	9	46%	8%	9%	10%		
1er Curso	190	176	274	129	16	14	0	100%	5%	3%	3%		
2do Curso	51	140	215	79	22	5	0	100%	6%	8%	4%		
3er Curso	116	119	194	87	24	4	0	0%	7%	7%	9%		
4to Curso	60	32	122	118	60	4	9	0%	19%	23%	25%		
MEC-2501722	1022	913	1108	600	201	20	24	100%	8%	5%	6%		
1er Curso	421	395	428	171	21	10	0	100%	3%	1%	2%		
2do Curso	351	345	300	123	29	3	0	100%	4%	2%	2%		
3er Curso	150	146	231	171	91	6	17	100%	15%	8%	8%		
4to Curso	100	27	149	135	60	1	7	100%	16%	14%	18%		
MEC-2501723	513	487	1080	737	133	29	20	100%	7%	6%	7%		
1er Curso	233	221	390	138	10	4	0	0%	2%	2%	4%		
2do Curso	113	159	303	158	16	9	0	100%	4%	2%	2%		
3er Curso	69	71	252	222	43	10	0	100%	9%	7%	6%		
4to Curso	98	36	135	219	64	6	20	0%	15%	19%	20%		
MEC-2501725	404	365	818	487	180	25	17	0%	11%	12%	15%		
1er Curso	215	188	260	117	38	11	0	100%	8%	3%	5%		
2do Curso	68	94	292	109	19	2	0	0%	4%	6%	8%		
3er Curso	44	55	191	112	35	2	0	0%	9%	14%	22%		
4to Curso	77	28	75	149	88	10	17	100%	28%	30%	26%		
MEC-4315264	29	1	16	70	75	1	15	100%	47%	39%			
1er Curso	29	1	16	70	75	1	15	100%	47%	39%			
MEC-4312322	70	3	22	39	41	3	18	17%	41%	46%	50%		
1er Curso	70	3	22	39	41	3	18	17%	41%	46%	50%		
MEC-4314551	10	0	21	87	40	4	5	0%	29%	41%	55%		
1er Curso	10	0	21	87	40	4	5	0%	29%	41%	55%		
MEC-4315229	32	3	45	105	52	3	10	34%	26%	29%	32%		
1er Curso	32	3	45	105	52	3	10	34%	26%	29%	32%		
MEC-4312627	58	7	51	195	154	6	24	100%	39%	24%	29%		
1er Curso	58	7	51	195	154	6	24	100%	39%	24%	29%		
UAL	15789	11633	28421	32487	17203	1647	675	100%	21%	20%	21%		

• Tasa de Graduación en GRADO y MÁSTER

CódMEC	Graduados en plazo	Cohorte Inicial	Cumplido	18-19	17-18	16-17	15-16	14-15
CEN-04008081	263	714	100%	37%	35%	39%		
MEC-7000650	0	0						
MEC-2501719	67	231	54%	29%	29%	29%	32%	39%
MEC-2501721	23	77	0%	30%	32%	46%	56%	40%
MEC-2501722	30	152	76%	20%	20%	20%	23%	19%
MEC-2501723	29	78	100%	37%	40%	39%	33%	28%
MEC-2501725	37	68	100%	54%	34%	57%	38%	46%
MEC-4315264	9	13	100%	69%				
MEC-4312322	18	23	100%	78%	69%	68%	82%	82%
MEC-4314551	12	15	30%	80%	86%	100%		
MEC-4315229	23	31	31%	74%	86%			
MEC-4312627	15	26	0%	58%	73%	96%	83%	86%
UAL	2214	3951	91%	56%	57%	57%		

• Tasa de Abandono en GRADO y MÁSTER

CódMEC	Traslado.Inter	Traslado.Exter	OtraCausa	Matrícula	Cumplido	18-19	17-18	16-17	15-16	14-15
CEN-04008081	25	74	86	2245	100%	8%	27%	24%		
MEC-7000650	3	17	5	0			41%			
MEC-2501719	6	7	13	769	100%	3%	25%	21%	24%	23%
MEC-2501721	7	12	16	245	100%	13%	43%	40%	40%	21%

MEC-2501722	2	28	25	467	100%		11%	38%	39%	42%	34%
MEC-2501723	5	4	10	345	100%		6%	25%	18%	18%	21%
MEC-2501725	2	6	9	267	100%		6%	24%	15%	18%	9%
MEC-4315264	0	0	0	21							
MEC-4312322	0	0	3	31	0%		11%	9%	9%	0%	9%
MEC-4314551	0	0	1	22	0%		6%	0%			
MEC-4315229	0	0	1	33	100%		5%				
MEC-4312627	0	0	3	45	5%		7%	4%	0%	7%	10%
UAL	128	154	313	12372	100%		5%	16%	16%		

• Duración media de los estudios en GRADO

CódMEC		Cumplido	18-19	17-18	16-17	15-16	14-15
CEN-04008081	Facultad de Ciencias Económicas y Empresariales	70%		5,1	4,8	4,8	
MEC-7000650	Doble Grado en Derecho y en Administración y Dirección de Empres						
MEC-2501719	Grado en Administración y Dirección de Empresas (Plan 2010)	36%		5,5	5,3	5,0	4,7
MEC-2501721	Grado en Economía (Plan 2010)	59%		4,9	4,5	4,6	4,6
MEC-2501722	Grado en Finanzas y Contabilidad (Plan 2010)	24%		5,6	5,1	4,9	4,8
MEC-2501723	Grado en Marketing e Investigación de Mercados (Plan 2010)	100%		4,5	5,0	4,7	4,6
MEC-2501725	Grado en Turismo (Plan 2010)	27%		5,2	4,4	4,8	4,5
UAL	Universidad de Almería	77%		5,0	4,8	4,7	

• Duración media de los estudios en MÁSTER (1 año)

CódMEC		Cumplido	18-19	17-18	16-17	15-16	14-15
CEN-04008081	Facultad de Ciencias Económicas y Empresariales	100%		1,3	1,6	1,4	
MEC-4315264	Máster en Auditoría de Cuentas	0%		1,5	1,0		
MEC-4312322	Máster en Contabilidad y Finanzas Corporativas	0%		1,5	1,2	1,3	1,0
MEC-4314551	Máster en Desarrollo y Codesarrollo Local Sostenible	82%		1,1	1,2	1,1	1,0
MEC-4315229	Máster en Dirección y Economía de la Empresa	16%		1,3	1,1	1,0	
MEC-4312627	Máster en Gestión Internacional de la Empresa e Idiomas	100%		1,4	1,5	1,6	1,5
UAL	Universidad de Almería	100%		1,4	1,6	1,5	

• Duración media de los estudios en MÁSTER (2 años)

CódMEC		Cumplido	18-19	17-18	16-17	15-16	14-15
CEN-04008081	Facultad de Ciencias Económicas y Empresariales						
MEC-4315264	Máster en Auditoría de Cuentas						
MEC-4312322	Máster en Contabilidad y Finanzas Corporativas						
MEC-4314551	Máster en Desarrollo y Codesarrollo Local Sostenible						
MEC-4315229	Máster en Dirección y Economía de la Empresa						
MEC-4312627	Máster en Gestión Internacional de la Empresa e Idiomas						
UAL	Universidad de Almería	100%		2,3			

• Nota media de los egresados en GRADO

CódMEC		Cumplido	18-19	17-18	16-17	15-16	14-15
CEN-04008081	Facultad de Ciencias Económicas y Empresariales	99%		6,87	6,89		
MEC-7000650	Doble Grado en Derecho y en Administración y Dirección de Empres						
MEC-2501719	Grado en Administración y Dirección de Empresas (Plan 2010)	100%		6,85	6,82		
MEC-2501721	Grado en Economía (Plan 2010)	94%		6,81	6,89		
MEC-2501722	Grado en Finanzas y Contabilidad (Plan 2010)	99%		6,71	6,73		
MEC-2501723	Grado en Marketing e Investigación de Mercados (Plan 2010)	100%		6,92	6,85		
MEC-2501725	Grado en Turismo (Plan 2010)	92%		7,06	7,18		
UAL	Universidad de Almería	99%		7,26	7,27		

• Nota media de los egresados en MÁSTER

CódMEC		Cumplido	18-19	17-18	16-17	15-16	14-15
CEN-04008081	Facultad de Ciencias Económicas y Empresariales	100%		8,20	8,00		
MEC-4315264	Máster en Auditoría de Cuentas	100%		8,51	8,18		
MEC-4312322	Máster en Contabilidad y Finanzas Corporativas	93%		8,33	8,44		
MEC-4314551	Máster en Desarrollo y Codesarrollo Local Sostenible	92%		8,05	8,18		
MEC-4315229	Máster en Dirección y Economía de la Empresa	89%		7,69	7,86		
MEC-4312627	Máster en Gestión Internacional de la Empresa e Idiomas	100%		8,44	7,97		
UAL	Universidad de Almería	100%		8,40	8,40		

• Número de egresados en GRADO Y MÁSTER

CódMEC		Cumplido	18-19	17-18	16-17	15-16	14-15

CEN-04008081	Facultad de Ciencias Económicas y Empresariales	100%		310
MEC-7000650	Doble Grado en Derecho y en Administración y Dirección de Empres	100%		0
MEC-2501719	Grado en Administración y Dirección de Empresas (Plan 2010)	100%		99
MEC-2501721	Grado en Economía (Plan 2010)	100%		24
MEC-2501722	Grado en Finanzas y Contabilidad (Plan 2010)	100%		44
MEC-2501723	Grado en Marketing e Investigación de Mercados (Plan 2010)	100%		38
MEC-2501725	Grado en Turismo (Plan 2010)	100%		33
MEC-4315264	Máster en Auditoría de Cuentas	100%		6
MEC-4312322	Máster en Contabilidad y Finanzas Corporativas	100%		11
MEC-4314551	Máster en Desarrollo y Codesarrollo Local Sostenible	100%		16
MEC-4315229	Máster en Dirección y Economía de la Empresa	100%		20
MEC-4312627	Máster en Gestión Internacional de la Empresa e Idiomas	100%		19
UAL	Universidad de Almería	100%		2456

• Tasa de Eficiencia en GRADO y MÁSTER

CódMEC	Crédi.Recono	Crédi.Matri	Crédi.Reque	Cumplido	18-19	17-18	16-17	15-16	14-15
CEN-04008081	5369	68283	61440	83%	83%	86%	87%		
MEC-7000650	0	0	0						
MEC-2501719	2006	27738	23760	60%	80%	83%	85%	87%	93%
MEC-2501721	492	6366	5760	77%	84%	85%	86%	90%	92%
MEC-2501722	1083	12162	10560	60%	80%	82%	87%	87%	91%
MEC-2501723	1443	8712	9120	100%	90%	86%	87%	88%	90%
MEC-2501725	228	8826	7920	68%	87%	93%	90%	93%	97%
MEC-4315264	6	378	360	75%	94%	98%			
MEC-4312322	27	693	660	69%	92%	97%	96%	96%	100%
MEC-4314551	0	1002	960	95%	96%	96%	97%	99%	
MEC-4315229	48	1221	1200	85%	95%	95%	100%		
MEC-4312627	36	1185	1140	95%	93%	94%	94%	94%	95%
UAL	24091	467165	440340	94%	90%	90%	91%		

Gestión y revisión de la inserción laboral y orientación profesional

89%

• Satisfacción de los egresados con la FORMACIÓN RECIBIDA en GRADO y MÁSTER

CódMEC	n	N	%	σ	Cumplido	18-19	17-18	16-17	15-16	14-15
CEN-04008081	27	324	8%	1,21	100%	3,16	2,82	2,97		
MEC-7000650										
MEC-2501719	7	102	7%	0,82	75%	2,71	2,86	2,87	2,53	3,16
MEC-2501721	3	41	7%	0,69	100%	2,79	1,77	2,39	2,56	2,64
MEC-2501722	2	41	5%	0,10	67%	3,07	3,37	4,04	3,21	2,56
MEC-2501723	5	40	13%	1,50	100%	3,51	2,30	2,67	2,98	
MEC-2501725	3	32	9%	0,56	0%	1,56	3,06	2,83	1,83	2,33
MEC-4315264										
MEC-4312322	1	14	7%		100%	4,13	3,50	3,43	3,00	2,00
MEC-4314551	3	11	27%	0,19	100%	4,78	3,42			
MEC-4315229	1	16	6%		100%	3,89				
MEC-4312627	2	27	7%	1,96	100%	3,61		3,50		
UAL	199	2321	9%	1,16	100%	3,27	3,08	2,97		

• Tasa de inserción laboral (TIL) en GRADO y MÁSTER

CódMEC	Trabajan	Activi.Descono.	Demandantes	Parados	Cumplido	18-19	17-18	16-17	15-16	14-15
CEN-04008081	196	36	37	76	100%	57%	60%	44%		
MEC-7000650	0	0	0	0						
MEC-2501719	73	7	10	13	100%	71%	64%	39%	39%	41%
MEC-2501721	17	4	7	12	100%	43%	47%	28%	28%	28%
MEC-2501722	25	2	2	12	12%	61%	61%	78%	78%	78%
MEC-2501723	25	3	3	10	100%	61%	49%	8%	8%	9%
MEC-2501725	14	0	5	13	100%	44%	55%	33%	33%	35%
MEC-4315264	11	5	1	4	100%	52%				
MEC-4312322	11	1	2	0	100%	79%	93%	63%	63%	67%
MEC-4314551	2	6	0	3	0%	18%	75%			
MEC-4315229	8	1	4	3	100%	50%				
MEC-4312627	10	7	3	6	100%	38%	57%	26%	26%	29%
UAL	1209	150	348	627	100%	52%	51%	42%		

• Tasa de inserción profesional (TIP) en GRADO y MÁSTER

CódMEC	Tasa TIP
CEN-04008081	Facultad de Ciencias Económicas y Empresariales

MEC-7000650	Doble Grado en Derecho y en Administración y Dirección de Empresas		
MEC-2501719	Grado en Administración y Dirección de Empresas (Plan 2010)		
MEC-2501721	Grado en Economía (Plan 2010)		
MEC-2501722	Grado en Finanzas y Contabilidad (Plan 2010)		
MEC-2501723	Grado en Marketing e Investigación de Mercados (Plan 2010)		
MEC-2501725	Grado en Turismo (Plan 2010)		
MEC-4315264	Máster en Auditoría de Cuentas		
MEC-4312322	Máster en Contabilidad y Finanzas Corporativas		
MEC-4314551	Máster en Desarrollo y Codesarrollo Local Sostenible		
MEC-4315229	Máster en Dirección y Economía de la Empresa		
MEC-4312627	Máster en Gestión Internacional de la Empresa e Idiomas		
UAL	Universidad de Almería	En fase de implementación para captación dato	

• Tasa de paro registrado (TPR) en GRADO y MÁSTER

CódMEC	Trabajan	Activi.Descono.	Demandantes	Parados	Cumplido	18-19	17-18	16-17	15-16	14-15
CEN-04008081	196	36	37	76	68%	33%	34%	28%		
MEC-7000650	0	0	0	0						
MEC-2501719	73	7	10	13	100%	22%	33%	34%	31%	30%
MEC-2501721	17	4	7	12	78%	48%	49%	44%	44%	44%
MEC-2501722	25	2	2	12	0%	34%	34%	11%	11%	11%
MEC-2501723	25	3	3	10	66%	32%	43%	33%	25%	17%
MEC-2501725	14	0	5	13	0%	56%	43%	21%	17%	17%
MEC-4315264	11	5	1	4	100%	24%				
MEC-4312322	11	1	2	0	100%	14%	7%	31%	25%	25%
MEC-4314551	2	6	0	3	0%	27%	17%			
MEC-4315229	8	1	4	3	100%	44%				
MEC-4312627	10	7	3	6	0%	35%	13%	26%	16%	16%
UAL	1209	150	348	627	1%	42%	41%	30%		

• Número de estudiantes que han abierto Itinerario Personalizado de Inserción en GRADO y MÁSTER

CódMEC	Número de Estudiantes
CEN-04008081	Facultad de Ciencias Económicas y Empresariales
MEC-7000650	Doble Grado en Derecho y en Administración y Dirección de Empres
MEC-2501719	Grado en Administración y Dirección de Empresas (Plan 2010)
MEC-2501721	Grado en Economía (Plan 2010)
MEC-2501722	Grado en Finanzas y Contabilidad (Plan 2010)
MEC-2501723	Grado en Marketing e Investigación de Mercados (Plan 2010)
MEC-2501725	Grado en Turismo (Plan 2010)
MEC-4315264	Máster en Auditoría de Cuentas
MEC-4312322	Máster en Contabilidad y Finanzas Corporativas
MEC-4314551	Máster en Desarrollo y Codesarrollo Local Sostenible
MEC-4315229	Máster en Dirección y Economía de la Empresa
MEC-4312627	Máster en Gestión Internacional de la Empresa e Idiomas
UAL	Universidad de Almería

En fase de implementación para captación dato

• Número de egresados el curso anterior que han abierto Itinerario Personalizado de Inserción en GRADO y MÁSTER

CódMEC	Número de Egresados
CEN-04008081	Facultad de Ciencias Económicas y Empresariales
MEC-7000650	Doble Grado en Derecho y en Administración y Dirección de Empresas
MEC-2501719	Grado en Administración y Dirección de Empresas (Plan 2010)
MEC-2501721	Grado en Economía (Plan 2010)
MEC-2501722	Grado en Finanzas y Contabilidad (Plan 2010)
MEC-2501723	Grado en Marketing e Investigación de Mercados (Plan 2010)
MEC-2501725	Grado en Turismo (Plan 2010)
MEC-4315264	Máster en Auditoría de Cuentas
MEC-4312322	Máster en Contabilidad y Finanzas Corporativas
MEC-4314551	Máster en Desarrollo y Codesarrollo Local Sostenible
MEC-4315229	Máster en Dirección y Economía de la Empresa
MEC-4312627	Máster en Gestión Internacional de la Empresa e Idiomas
UAL	Universidad de Almería

En fase de implementación para captación dato

Suspensión/extinción del título

100%

• Número de Quejas relacionadas con la suspensión o extinción

CódMEC	Cumplido	18-19	17-18	16-17	15-16	14-15
CEN-04008081	100%	0				
MEC-7000650	100%	0				

MEC-2501719	Grado en Administración y Dirección de Empresas (Plan 2010)	100%		0
MEC-2501721	Grado en Economía (Plan 2010)	100%		0
MEC-2501722	Grado en Finanzas y Contabilidad (Plan 2010)	100%		0
MEC-2501723	Grado en Marketing e Investigación de Mercados (Plan 2010)	100%		0
MEC-2501725	Grado en Turismo (Plan 2010)	100%		0
MEC-4315264	Máster en Auditoría de Cuentas	100%		0
MEC-4312322	Máster en Contabilidad y Finanzas Corporativas	100%		0
MEC-4314551	Máster en Desarrollo y Codesarrollo Local Sostenible	100%		0
MEC-4315229	Máster en Dirección y Economía de la Empresa	100%		0
MEC-4312627	Máster en Gestión Internacional de la Empresa e Idiomas	100%		0
UAL	Universidad de Almería	100%		0

Información pública y difusión

100%

• Satisfacción del PDI con la información y difusión del título en GRADO y MÁSTER

CódMEC		n	N	%	σ	Cumplido	18-19	17-18	16-17	15-16	14-15
CEN-04008081	Económicas y Empresariales	83	429	0	1	100%		4,29	4,22	3,99	
MEC-7000650	Administración y Dirección de Emp							4,33	4,00		
MEC-2501719	Dirección de Empresas (Plan 2010	10	69	0	1	66%		3,89	4,27	3,89	4,17
MEC-2501721	conomía (Plan 2010)	17	118	0	1	89%		4,13	4,36	4,10	4,25
MEC-2501722	y Contabilidad (Plan 2010)	6	28	0	0	100%		4,60	4,50	3,77	5,00
MEC-2501723	estigación de Mercados (Plan 2010)	8	31	0	1	100%		4,71	4,07	3,94	4,67
MEC-2501725	Turismo (Plan 2010)	9	52	0	1	100%		4,00	3,33	3,73	4,29
MEC-4315264	Auditoría de Cuentas	10	24	0	1	100%		4,33	2,00		
MEC-4312322	idad y Finanzas Corporativas	5	13	0	0	100%		4,60	4,40	5,00	4,33
MEC-4314551	y Codesarrollo Local Sostenible	9	25	0	0	92%		4,50	4,71	4,50	4,50
MEC-4315229	n y Economía de la Empresa	7	47	0	1	92%		4,29	4,42	4,29	
MEC-4312627	nacional de la Empresa e Idiomas	2	22	0	1	100%		4,50	4,00	3,40	4,00
UAL	Universidad de Almería	818	2687	30%	0,79	100%		4,14	4,15	4,06	

• Satisfacción del PAS con la información y difusión del título en GRADO y MÁSTER

CódMEC		n	N	%	σ	Cumplido	18-19	17-18	16-17	15-16	14-15
CEN-04008081	Facultad de Ciencias Económicas y	41	217	19%	0,60	100%		4,28	4,03	3,79	
MEC-7000650	Doble Grado en Derecho y en Adm	41	217	19%	0,60	100%		4,28	4,03	3,79	
MEC-2501719	Grado en Administración y Direcció	41	217	19%	0,60	100%		4,28	4,03	3,79	3,50
MEC-2501721	Grado en Economía (Plan 2010)	41	217	19%	0,60	100%		4,28	4,03	3,79	3,50
MEC-2501722	Grado en Finanzas y Contabilidad (41	217	19%	0,60	100%		4,28	4,03	3,79	3,50
MEC-2501723	Grado en Marketing e Investigació	41	217	19%	0,60	100%		4,28	4,03	3,79	3,50
MEC-2501725	Grado en Turismo (Plan 2010)	41	217	19%	0,60	100%		4,28	4,03	3,79	3,50
MEC-4315264	Máster en Auditoría de Cuentas	41	217	19%	0,60	100%		4,28	4,03		
MEC-4312322	Máster en Contabilidad y Finanzas	41	217	19%	0,60	100%		4,28	4,03	3,79	3,50
MEC-4314551	Máster en Desarrollo y Codesarrol	41	217	19%	0,60	100%		4,28	4,03	3,79	3,50
MEC-4315229	Máster en Dirección y Economía d	41	217	19%	0,60	100%		4,28	4,03	3,79	
MEC-4312627	Máster en Gestión Internacional d	41	217	19%	0,60	100%		4,28	4,03	3,79	3,50
UAL	Universidad de Almería	41	217	19%	0,60	100%		4,28	4,03	3,79	

• Satisfacción de los estudiantes recién egresados con la información y difusión del título en GRADO y MÁSTER

CódMEC		n	N	%	σ	Cumplido	18-19	17-18	16-17	15-16	14-15
CEN-04008081	Facultad de Ciencias Económicas y	43	240	18%	0,96	100%		3,56			
MEC-7000650	Doble Grado en Derecho y en Adm										
MEC-2501719	Grado en Administración y Direcció	13	92	14%	0,72	100%		2,92			
MEC-2501721	Grado en Economía (Plan 2010)										
MEC-2501722	Grado en Finanzas y Contabilidad (5	41	12%	0,58	100%		3,80			
MEC-2501723	Grado en Marketing e Investigació	3	32	9%	0,46	100%		4,00			
MEC-2501725	Grado en Turismo (Plan 2010)	2	15	13%	0,42	100%		1,50			
MEC-4315264	Máster en Auditoría de Cuentas	3	6	50%	0,14	100%		5,00			
MEC-4312322	Máster en Contabilidad y Finanzas	5	11	45%	0,88	100%		4,20			
MEC-4314551	Máster en Desarrollo y Codesarrol	3	16	19%	0,61	100%		4,00			
MEC-4315229	Máster en Dirección y Economía d	6	20	30%	0,74	100%		3,50			
MEC-4312627	Máster en Gestión Internacional d	3	7	43%	0,20	100%		4,00			
UAL	Universidad de Almería	450	2283	20%	0,85	100%		3,53	3,42	3,53	

Recogida de necesidades, expectativas y satisfacción

86%

• Satisfacción global de estudiantes recién egresados en GRADO y MÁSTER

CódMEC		n	N	%	σ	Cumplido	18-19	17-18	16-17	15-16	14-15
CEN-04008081	Facultad de Ciencias Económicas y	43	240	18%	0,96	100%		3,50	3,18	3,42	

MEC-7000650	Doble Grado en Derecho y en Adm												
MEC-2501719	Grado en Administración y Direcció	13	92	14%	0,72	44%		2,92	3,24	3,16	3,56	3,21	
MEC-2501721	Grado en Economía (Plan 2010)								2,64	3,04	2,49		
MEC-2501722	Grado en Finanzas y Contabilidad (5	41	12%	0,58	100%		4,05	3,53	3,08	4,00	3,06	
MEC-2501723	Grado en Marketing e Investigació	3	32	9%	0,46	100%		3,39	2,77	3,04	3,37		
MEC-2501725	Grado en Turismo (Plan 2010)	2	15	13%	0,42	0%		1,30	2,90	3,23	2,88		
MEC-4315264	Máster en Auditoría de Cuentas	3	6	50%	0,14	100%		4,88					
MEC-4312322	Máster en Contabilidad y Finanzas	5	11	45%	0,88	100%		3,79	3,66	4,19	2,83	3,38	
MEC-4314551	Máster en Desarrollo y Codesarrol	3	16	19%	0,61	100%		4,17	4,34	4,40	2,73		
MEC-4315229	Máster en Dirección y Economía d	6	20	30%	0,74	84%		3,90	3,17	4,90			
MEC-4312627	Máster en Gestión Internacional d	3	7	43%	0,20	28%		3,29	3,17	4,64	3,70		
UAL	Universidad de Almería	450	2283	20%	0,85	100%		3,44	3,34	3,49			

• Satisfacción global del PDI en GRADO y MÁSTER

CódMEC		n	N	%	σ	Cumplido	18-19	17-18	16-17	15-16	14-15
CEN-04008081	Facultad de Ciencias Económicas y	82	429	19%	0,93	100%		4,07	3,98	3,86	
MEC-7000650	Doble Grado en Derecho y en Adm							3,84	3,79		
MEC-2501719	Grado en Administración y Direcció	10	69	14%	0,95	90%		3,80	4,07	3,64	3,78
MEC-2501721	Grado en Economía (Plan 2010)	17	118	14%	0,92	81%		3,54	3,50	3,88	3,75
MEC-2501722	Grado en Finanzas y Contabilidad (6	28	21%	0,74	78%		4,06	4,03	3,60	4,89
MEC-2501723	Grado en Marketing e Investigació	8	31	26%	0,73	100%		4,31	4,01	3,83	4,28
MEC-2501725	Grado en Turismo (Plan 2010)	9	52	17%	1,10	100%		3,66	3,23	3,59	3,81
MEC-4315264	Máster en Auditoría de Cuentas	10	24	42%	0,81	100%		4,49	2,36		
MEC-4312322	Máster en Contabilidad y Finanzas	5	13	38%	0,31	100%		4,68	4,37	5,00	4,64
MEC-4314551	Máster en Desarrollo y Codesarrol	8	25	32%	0,23	100%		4,66	4,69	4,45	4,68
MEC-4315229	Máster en Dirección y Economía d	7	47	15%	0,55	92%		4,12	4,18	4,22	
MEC-4312627	Máster en Gestión Internacional d	2	22	9%	0,62	100%		4,56	4,35	4,07	4,64
UAL	Universidad de Almería	817	2687	30%	0,82	100%		4,06	3,99	3,90	

• Satisfacción global del PAS en GRADO y MÁSTER

CódMEC		n	N	%	σ	Cumplido	18-19	17-18	16-17	15-16	14-15
CEN-04008081	Facultad de Ciencias Económicas y	41	217	19%	0,60	100%		4,14		3,67	
MEC-7000650	Doble Grado en Derecho y en Adm	41	217	19%	0,60	100%		4,14		3,67	
MEC-2501719	Grado en Administración y Direcció	41	217	19%	0,60	100%		4,14		3,67	3,89
MEC-2501721	Grado en Economía (Plan 2010)	41	217	19%	0,60	100%		4,14		3,67	3,89
MEC-2501722	Grado en Finanzas y Contabilidad (41	217	19%	0,60	100%		4,14		3,67	3,50
MEC-2501723	Grado en Marketing e Investigació	41	217	19%	0,60	100%		4,14		3,67	3,89
MEC-2501725	Grado en Turismo (Plan 2010)	41	217	19%	0,60	100%		4,14		3,67	3,50
MEC-4315264	Máster en Auditoría de Cuentas	41	217	19%	0,60	100%		4,14			
MEC-4312322	Máster en Contabilidad y Finanzas	41	217	19%	0,60	100%		4,14		3,67	3,89
MEC-4314551	Máster en Desarrollo y Codesarrol	41	217	19%	0,60	100%		4,14		3,67	3,89
MEC-4315229	Máster en Dirección y Economía d	41	217	19%	0,60	100%		4,14		3,67	
MEC-4312627	Máster en Gestión Internacional d	41	217	19%	0,60	100%		4,14		3,67	3,89
UAL	Universidad de Almería	41	217	19%	0,60	100%		4,14	4,09	3,67	

• Satisfacción de los empleadores con los EGRESADOS en GRADO y MÁSTER

CódMEC		n	N	%	σ	Cumplido	18-19	17-18	16-17	15-16	14-15
CEN-04008081	Facultad de Ciencias Económicas y	9	0		0,46	0%		0,00	2,90		
MEC-7000650	Doble Grado en Derecho y en Adm										
MEC-2501719	Grado en Administración y Direcció	3	0		0,12	0%		0,00	3,30		
MEC-2501721	Grado en Economía (Plan 2010)	1	0			100%		0,00			
MEC-2501722	Grado en Finanzas y Contabilidad (3	0		0,64	0%		0,00	1,60		
MEC-2501723	Grado en Marketing e Investigació	1	0			0%		0,00	3,40		
MEC-2501725	Grado en Turismo (Plan 2010)										
MEC-4315264	Máster en Auditoría de Cuentas										
MEC-4312322	Máster en Contabilidad y Finanzas										
MEC-4314551	Máster en Desarrollo y Codesarrol										
MEC-4315229	Máster en Dirección y Economía d										
MEC-4312627	Máster en Gestión Internacional d	1	0			100%		0,00			
UAL	Universidad de Almería	31	0		0,69	0%		0,00	3,31		

• Satisfacción de los recién egresados con los recursos materiales en GRADO y MÁSTER

CódMEC		n	N	%	σ	Cumplido	18-19	17-18	16-17	15-16	14-15
CEN-04008081	Facultad de Ciencias Económicas y	43	240	18%	0,96	100%		3,56	3,52	3,52	
MEC-7000650	Doble Grado en Derecho y en Adm										
MEC-2501719	Grado en Administración y Direcció	13	92	14%	0,72	27%		2,92	3,07	3,18	4,00

MEC-2501721	Grado en Economía (Plan 2010)												
MEC-2501722	Grado en Finanzas y Contabilidad (5	41	12%	0,58	100%		3,80	3,29	3,33	2,33		
MEC-2501723	Grado en Marketing e Investigació	3	32	9%	0,46	100%		4,00	3,75	3,00	4,00	3,50	
MEC-2501725	Grado en Turismo (Plan 2010)	2	15	13%	0,42	0%		1,50	4,00	3,33	4,00		
MEC-4315264	Máster en Auditoría de Cuentas	3	6	50%	0,14	100%		5,00	3,00	2,33	3,50		
MEC-4312322	Máster en Contabilidad y Finanzas	5	11	45%	0,88	100%		4,20	4,50	4,50	2,75		
MEC-4314551	Máster en Desarrollo y Codesarrol	3	16	19%	0,61	100%		4,00	5,00	4,60	2,00		
MEC-4315229	Máster en Dirección y Economía d	6	20	30%	0,74	0%		3,50	4,00	5,00			
MEC-4312627	Máster en Gestión Internacional d	3	7	43%	0,20	74%		4,00	3,67	5,00	4,00		
UAL	Universidad de Almería	450	2283	20%	0,85	100%		3,53					

• Satisfacción del PDI con los recursos materiales en GRADO y MÁSTER

CódMEC	n	N	%	σ	Cumplido	18-19	17-18	16-17	15-16	14-15
CEN-04008081	Facultad de Ciencias Económicas y	83	429	19%	0,68	100%		4,19	4,27	3,96
MEC-7000650	Doble Grado en Derecho y en Adm							4,17	4,04	
MEC-2501719	Grado en Administración y Direcció	10	69	14%	0,80	82%		3,84	4,36	3,61
MEC-2501721	Grado en Economía (Plan 2010)	17	118	14%	0,65	80%		3,79	3,87	4,05
MEC-2501722	Grado en Finanzas y Contabilidad (6	28	21%	0,42	100%		4,25	4,40	3,79
MEC-2501723	Grado en Marketing e Investigació	8	31	26%	0,69	100%		4,13	4,13	3,83
MEC-2501725	Grado en Turismo (Plan 2010)	9	52	17%	0,77	100%		4,18	3,71	3,87
MEC-4315264	Máster en Auditoría de Cuentas	10	24	42%	0,62	100%		4,50	4,00	
MEC-4312322	Máster en Contabilidad y Finanzas	5	13	38%	0,34	96%		4,80	4,68	5,00
MEC-4314551	Máster en Desarrollo y Codesarrol	9	25	36%	0,31	91%		4,67	4,86	4,66
MEC-4315229	Máster en Dirección y Economía d	7	47	15%	0,72	87%		4,23	4,43	4,25
MEC-4312627	Máster en Gestión Internacional d	2	22	9%	0,62	100%		4,50	4,50	4,30
UAL	Universidad de Almería	818	2687	30%	0,79	100%		4,12	4,06	3,99

• Satisfacción del PAS con los recursos materiales en GRADO y MÁSTER

CódMEC	n	N	%	σ	Cumplido	18-19	17-18	16-17	15-16	14-15
CEN-04008081	Facultad de Ciencias Económicas y	41	217	19%	0,60	100%		3,90	3,53	
MEC-7000650	Doble Grado en Derecho y en Adm	41	217	19%	0,60	100%		3,90	3,53	
MEC-2501719	Grado en Administración y Direcció	41	217	19%	0,60	100%		3,90	3,53	
MEC-2501721	Grado en Economía (Plan 2010)	41	217	19%	0,60	100%		3,90	3,53	
MEC-2501722	Grado en Finanzas y Contabilidad (41	217	19%	0,60	100%		3,90	3,53	
MEC-2501723	Grado en Marketing e Investigació	41	217	19%	0,60	100%		3,90	3,53	
MEC-2501725	Grado en Turismo (Plan 2010)	41	217	19%	0,60	100%		3,90	3,53	
MEC-4315264	Máster en Auditoría de Cuentas	41	217	19%	0,60	100%		3,90		
MEC-4312322	Máster en Contabilidad y Finanzas	41	217	19%	0,60	100%		3,90	3,53	
MEC-4314551	Máster en Desarrollo y Codesarrol	41	217	19%	0,60	100%		3,90	3,53	
MEC-4315229	Máster en Dirección y Economía d	41	217	19%	0,60	100%		3,90	3,53	
MEC-4312627	Máster en Gestión Internacional d	41	217	19%	0,60	100%		3,90	3,53	
UAL	Universidad de Almería	41	217	19%	0,60	100%		3,90	4,25	3,53

Satisfacción con la LABOR DOCENTE del Estudiante

• Resumen de los resultados en la encuesta

Detalle de las medias del conjunto de asignaturas evaluadas obtenidas para cada uno de los ítems.

Nº	Descripción del ítem	\bar{x}
IT1	El/la profesor/a informa sobre los distintos aspectos de la guía docente o programa de la asignatura (objetivos, actividades, contenidos del temario, metodología, bibliografía, sistemas de evaluación,...)	4,37
IT2	Se ajusta a la planificación de la asignatura	4,40
IT3	El/la profesor/a organiza bien las actividades que se realizan en clase	4,22
IT4	Explica con claridad y resalta los contenidos importantes	4,19
IT5	Se interesa por el grado de comprensión de sus explicaciones y resuelve las dudas que se plantean	4,29
IT6	Expone ejemplos en los que se ponen en práctica los contenidos de la asignatura	4,33

IT7	A través de una comunicación fluida fomenta un clima de trabajo y participación	4,14
IT8	Motiva a los estudiantes para que se interesen por la asignatura	4,01
IT9	Es respetuoso/a en el trato con los estudiantes	4,54
IT10	Las actividades desarrolladas (teóricas, prácticas, de trabajo individual, en grupo,...) han contribuido a alcanzar los objetivos de la asignatura	4,20
IT11	Estoy satisfecho/a con la labor docente de este/a profesor/a	4,26

Media (\bar{x})	Media de los ítems de la encuesta/s	4,27
DesEst (σ)	Desviación estándar	0,94
n	Número de respuestas obtenidas	5824
N ⁽¹⁾	Número de respuestas potenciales	60909
% Participación	Relación entre el n y N	9,6%

• (1) Matriculados en grupos de teoría

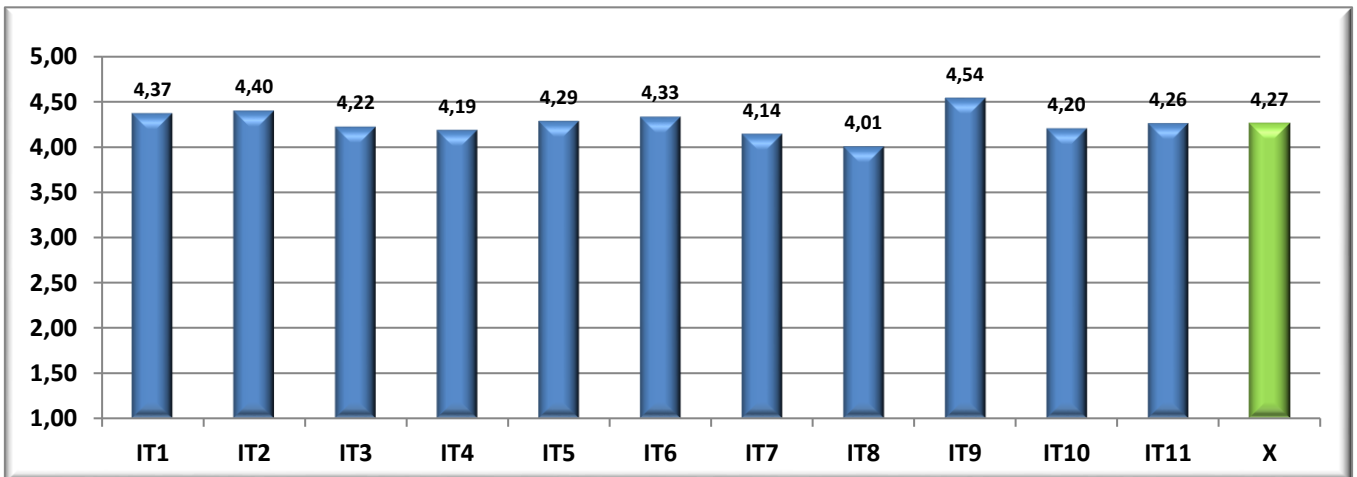
Los ítems anteriores se agrupan en la siguientes dimensiones y subdimensiones:

Dimensión	Subdimensión	\bar{x}
Planificación		4,37
Desarrollo		4,29
	Cumplimiento de la Planificación	4,40
	Metodología docente	4,20
	Patrones de actuación docente	4,26
Resultados		4,23
	Eficacia	4,20
	Satisfacción de los estudiantes	4,26

Nota media GLOBAL del Centro

4,27

Descripción gráfica de los resultados obtenidos por ítems

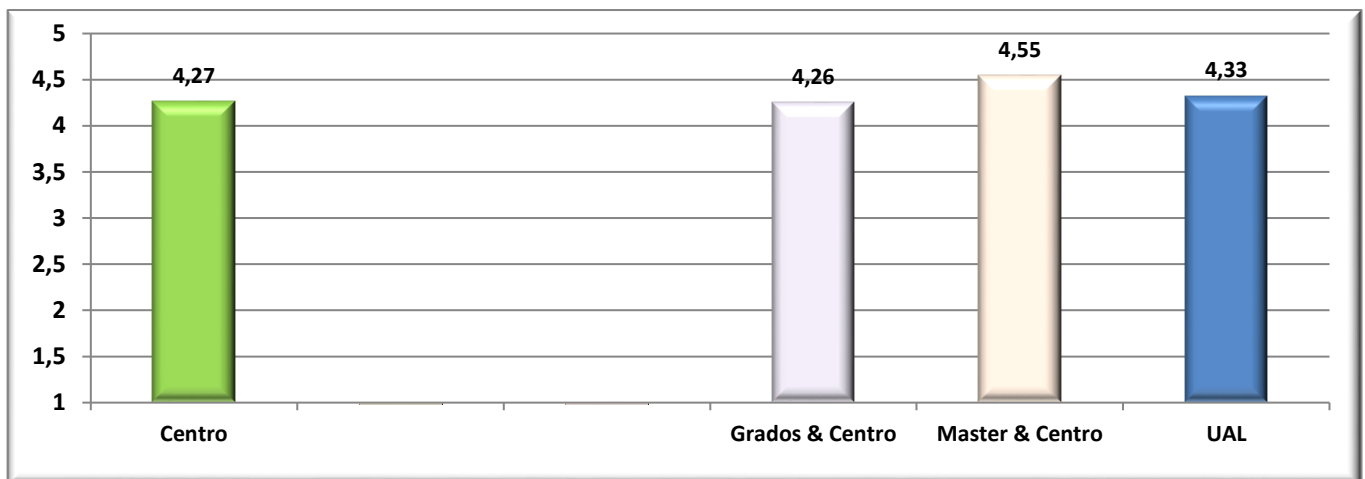


Nº	CódMEC	Denominación del Centro/Título	\bar{x}	%	n	N
1	CEN-04008081	Facultad de Ciencias Económicas y Empresariales	4,27	10%	5824	60909
2	MEC-7000650	Doble Grado en Derecho y en Administración y Dirección de Empresas	4,21	4%	677	16295
3	MEC-2501719	Grado en Administración y Dirección de Empresas (Plan 2010)	4,23	11%	1436	12796
4	MEC-2501721	Grado en Economía (Plan 2010)	4,18	10%	912	9285
5	MEC-2501722	Grado en Finanzas y Contabilidad (Plan 2010)	4,18	9%	931	9894
6	MEC-2501723	Grado en Marketing e Investigación de Mercados (Plan 2010)	4,34	9%	863	9588
7	MEC-2501725	Grado en Turismo (Plan 2010)	4,39	28%	653	2299
8	MEC-4315264	Máster en Auditoría de Cuentas	4,90	40%	32	80
9	MEC-4312322	Máster en Contabilidad y Finanzas Corporativas	4,21	42%	50	120
10	MEC-4314551	Máster en Desarrollo y Codesarrollo Local Sostenible	4,28	58%	78	134
11	MEC-4315229	Máster en Dirección y Economía de la Empresa	4,82	51%	74	145

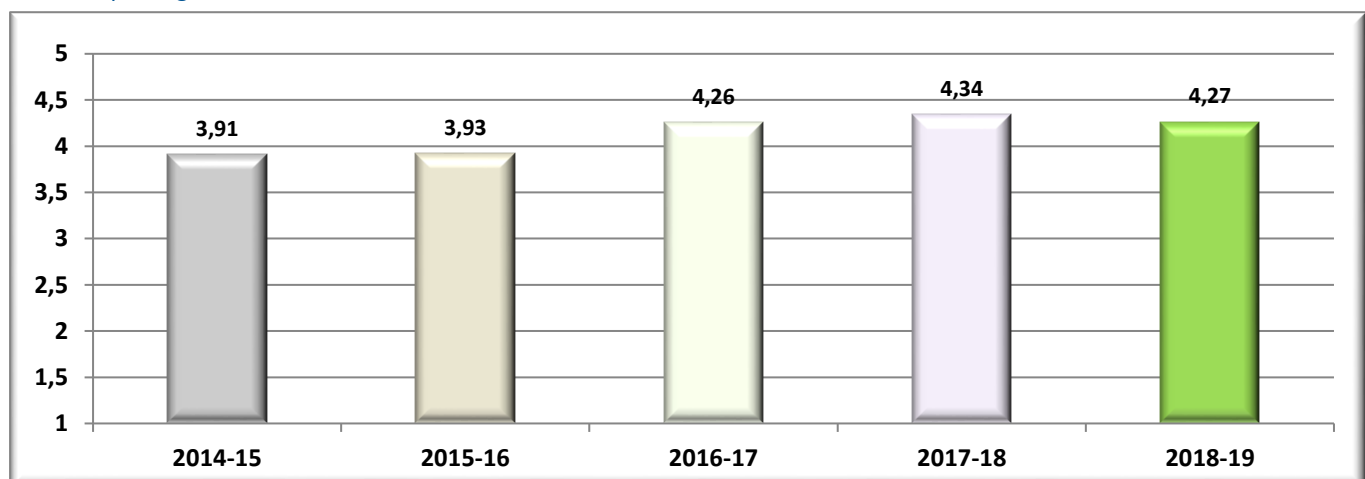
12	MEC-4312627	Máster en Gestión Internacional de la Empresa e Idiomas	4,54	43%	118	273
13	UAL	Universidad de Almería	4,33	24%	37504	156081

CódMEC	IT1	IT2	IT3	IT4	IT5	IT6	IT7	IT8	IT9	IT10	IT11	\bar{x}	σ	n	N ⁽¹⁾
CEN-04008081	4,37	4,40	4,22	4,19	4,29	4,33	4,14	4,01	4,54	4,20	4,26	4,27	0,94	5824	60909
MEC-2501723	4,44	4,47	4,28	4,25	4,36	4,44	4,22	4,11	4,60	4,28	4,36	4,34	0,83	863	9588
1 Curso	4,33	4,47	4,24	4,23	4,31	4,42	4,15	3,94	4,59	4,25	4,33	4,29	0,84	283	5784
2 Curso	4,46	4,48	4,27	4,20	4,33	4,42	4,24	4,15	4,56	4,22	4,34	4,33	0,88	288	2268
3 Curso	4,48	4,34	4,25	4,23	4,32	4,42	4,20	4,12	4,54	4,27	4,35	4,32	0,79	154	683
4 Curso	4,55	4,58	4,45	4,42	4,54	4,54	4,37	4,35	4,77	4,49	4,49	4,50	0,71	138	853
MEC-2501722	4,26	4,35	4,16	4,09	4,16	4,23	4,06	3,91	4,50	4,11	4,16	4,18	1,02	931	9894
1 Curso	4,26	4,32	4,18	4,09	4,14	4,20	3,99	3,84	4,49	4,12	4,13	4,16	0,99	402	5784
2 Curso	4,25	4,36	4,17	4,04	4,18	4,26	4,10	3,93	4,56	3,99	4,13	4,18	1,00	208	2589
3 Curso	4,18	4,21	4,01	4,00	3,97	4,16	3,98	3,85	4,32	4,06	4,06	4,05	1,22	178	814
4 Curso	4,41	4,58	4,31	4,27	4,43	4,34	4,28	4,14	4,68	4,32	4,38	4,37	0,80	143	707
MEC-2501719	4,35	4,39	4,18	4,16	4,27	4,29	4,05	3,92	4,56	4,18	4,23	4,23	0,94	1436	12796
1 Curso	4,31	4,35	4,11	4,15	4,24	4,24	3,99	3,74	4,49	4,11	4,18	4,17	0,95	482	5784
2 Curso	4,45	4,53	4,33	4,22	4,40	4,44	4,15	4,05	4,67	4,30	4,33	4,35	0,87	431	3314
3 Curso	4,40	4,39	4,18	4,21	4,28	4,32	4,12	4,10	4,57	4,28	4,30	4,29	0,98	307	2141
4 Curso	4,21	4,20	4,05	3,98	4,04	4,07	3,90	3,82	4,50	3,94	4,04	4,07	0,98	216	1557
MEC-2501721	4,29	4,28	4,19	4,13	4,20	4,23	4,08	3,92	4,38	4,12	4,19	4,18	1,08	912	9285
1 Curso	4,43	4,42	4,33	4,27	4,37	4,36	4,18	3,92	4,59	4,25	4,33	4,30	0,85	298	5784
2 Curso	4,19	4,14	4,14	4,03	4,03	4,16	3,91	3,85	4,13	4,01	4,07	4,06	1,14	272	2207
3 Curso	4,12	4,14	3,92	3,93	4,01	4,02	3,93	3,81	4,28	3,90	3,96	4,00	1,29	240	571
4 Curso	4,59	4,61	4,56	4,52	4,61	4,58	4,57	4,40	4,68	4,59	4,61	4,57	0,77	102	723
MEC-2501725	4,50	4,53	4,40	4,34	4,39	4,47	4,30	4,15	4,54	4,36	4,38	4,39	0,80	653	2299
1 Curso	4,39	4,45	4,31	4,25	4,33	4,43	4,17	3,95	4,40	4,15	4,28	4,28	0,82	225	762
2 Curso	4,59	4,58	4,50	4,44	4,44	4,54	4,37	4,28	4,66	4,53	4,47	4,49	0,66	265	727
3 Curso	4,71	4,70	4,55	4,62	4,69	4,70	4,62	4,49	4,75	4,56	4,62	4,64	0,65	74	453
4 Curso	4,35	4,40	4,17	4,03	4,15	4,19	4,19	3,98	4,35	4,24	4,19	4,20	1,09	89	357
MEC-7000650	4,36	4,35	4,08	4,09	4,30	4,30	4,09	3,94	4,55	4,09	4,16	4,21	0,94	677	16295
1 Curso	4,36	4,30	4,01	4,02	4,31	4,22	4,07	3,89	4,54	4,04	4,15	4,17	0,97	286	7287
2 Curso	4,46	4,47	4,19	4,20	4,42	4,48	4,16	4,01	4,60	4,27	4,24	4,32	0,80	212	4752
3 Curso	4,25	4,25	4,04	4,06	4,15	4,23	4,05	3,95	4,50	3,97	4,06	4,14	1,04	171	3877
4 Curso	3,88	4,63	4,00	4,00	4,13	4,13	4,00	3,88	4,63	3,75	4,25	4,11	0,93	8	379
MEC-4312322	4,30	4,40	4,10	4,02	4,12	4,22	4,06	4,06	4,64	4,16	4,20	4,21	0,97	50	120
1 Curso	4,30	4,40	4,10	4,02	4,12	4,22	4,06	4,06	4,64	4,16	4,20	4,21	0,97	50	120
MEC-4312627	4,51	4,58	4,44	4,43	4,53	4,60	4,54	4,47	4,82	4,50	4,56	4,54	0,69	118	273
1 Curso	4,51	4,58	4,44	4,43	4,53	4,60	4,54	4,47	4,82	4,50	4,56	4,54	0,69	118	273
MEC-4314551	4,23	4,28	4,06	4,12	4,29	4,35	4,27	4,23	4,71	4,21	4,35	4,28	0,93	78	134
1 Curso	4,23	4,28	4,06	4,12	4,29	4,35	4,27	4,23	4,71	4,21	4,35	4,28	0,93	78	134
MEC-4315229	4,81	4,82	4,82	4,80	4,85	4,86	4,80	4,68	4,96	4,74	4,82	4,82	0,37	74	145
1 Curso	4,81	4,82	4,82	4,80	4,85	4,86	4,80	4,68	4,96	4,74	4,82	4,82	0,37	74	145
MEC-4315264	4,94	4,94	5,00	4,88	4,84	4,72	4,97	4,88	4,97	4,84	4,90	4,90	0,23	32	80
1 Curso	4,94	4,94	5,00	4,88	4,84	4,72	4,97	4,88	4,97	4,84	4,90	4,90	0,23	32	80
UAL	4,42	4,44	4,27	4,24	4,36	4,37	4,21	4,10	4,61	4,28	4,31	4,33	0,89	37504	156081

Descripción gráfica de la **comparativa** de resultados



Descripción gráfica de las **tendencias** obtenidas en los últimos 5 años



Satisfacción GLOBAL del Estudiante con el Título

• Resumen de los resultados en la encuesta

A continuación se detalla las **medias generales** obtenidas en los **ítems** de la encuesta de referencia.

Nº	Descripción del ítem	\bar{x}
IT1	La disponibilidad, accesibilidad y utilidad de la información existente en la web de los títulos y otros medios de difusión	3,84
IT2	Los sistemas de acogida al entrar en la UAL y de orientación académica	3,49
IT3	Los procedimientos administrativos que hayas realizado (matrícula, reconocimiento de créditos, prácticas en empresa, movilidad, orientación profesional..)	3,95
IT4	El procedimiento para presentar quejas, sugerencias y reclamaciones	3,00
IT5	Los resultados académicos que has alcanzado	3,79
IT6	La distribución temporal y la coordinación de contenidos entre asignaturas a lo largo del título	3,02
IT7	La distribución entre contenidos de teoría y de prácticas en el título	2,81
IT8	La atención por parte de los responsables académicos del título (coordinadores de curso, coordinador/a del título, equipo directivo del Centro)	3,52
IT9	La aulas de teoría y los espacios para prácticas (seminarios, laboratorios, aulas de informática..)	3,56

IT10 Mis expectativas antes de comenzar el título eran (1= muy bajas, 5=muy altas) **3,98**

IT11 Mi satisfacción general, una vez terminado el título es (1=muy baja, 5=muy alta) **3,40**

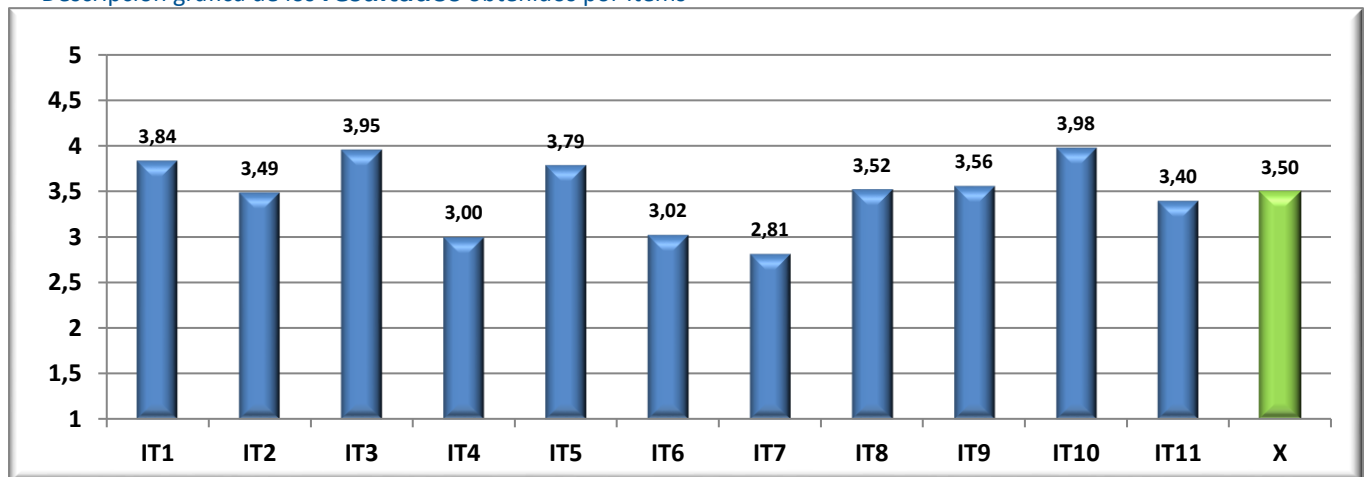
Media (x)	Media de los ítems de la encuesta	3,50
DesEst (σ)	Desviación estándar	0,96
n	Número de respuestas obtenidas	43
N	Número de respuestas potenciales	240
% Participación	Relación entre el n y N	18%

Resumen final agrupado por dimensiones.

Dimensión	\bar{x}
Atención al Estudiante	3,57
Plan de estudios y desarrollo de la formación	3,12
Recursos materiales y servicios	3,56
Resultados	3,79
Satisfacción general	3,69

Media del Centro
3,50

Descripción gráfica de los **resultados** obtenidos por ítems



• **Detalle de los resultados en la encuesta**

CódMEC	IT1	IT2	IT3	IT4	IT5	IT6	IT7	IT8	IT9	IT10	IT11	\bar{x}	σ	n	N
CEN-04008081	3,84	3,49	3,95	3,00	3,79	3,02	2,81	3,52	3,56	3,98	3,40	3,50	0,96	43	240
MEC-2501719	3,46	2,92	3,54	2,00	3,31	2,38	1,92	2,67	2,92	3,54	2,92	2,92	0,72	13	92
MEC-2501722	4,40	4,50	4,20	3,75	4,00	3,80	3,80	4,00	3,80	4,00	4,40	4,05	0,58	5	41
MEC-2501723	4,67	3,67	4,33	2,67	3,67	2,00	2,00	3,00	4,00	4,67	2,67	3,39	0,46	3	32
MEC-2501725	1,50	1,50	1,50	1,00	1,00	1,00	1,00	1,00	1,50	2,00	1,00	1,30	0,42	2	15
MEC-4312322	4,00	3,60	4,20	4,50	3,60	3,20	2,60	4,60	4,20	4,60	3,20	3,79	0,88	5	11
MEC-4314551	4,33	4,00	4,67	4,00	5,00	4,00	3,33	4,67	4,00	4,00	4,00	4,17	0,61	3	16
MEC-4312627	2,67	3,33	4,00	2,00	4,00	2,33	2,67	2,33	4,00	5,00	3,33	3,29	0,20	3	7
MEC-4315229	4,17	3,83	4,17	3,00	4,00	3,67	3,83	4,33	3,50	4,33	3,83	3,90	0,74	6	20
MEC-4315264	5,00	5,00	5,00	5,00	5,00	5,00	5,00	5,00	5,00	3,67	5,00	4,88	0,14	3	6
UAL	3,75	3,38	3,72	3,18	3,98	2,89	2,84	3,42	3,53	3,88	3,21	3,44	0,85	450	2283

• **Gráficos descriptivos de los resultados**

Gráfico **comparativa** de resultados

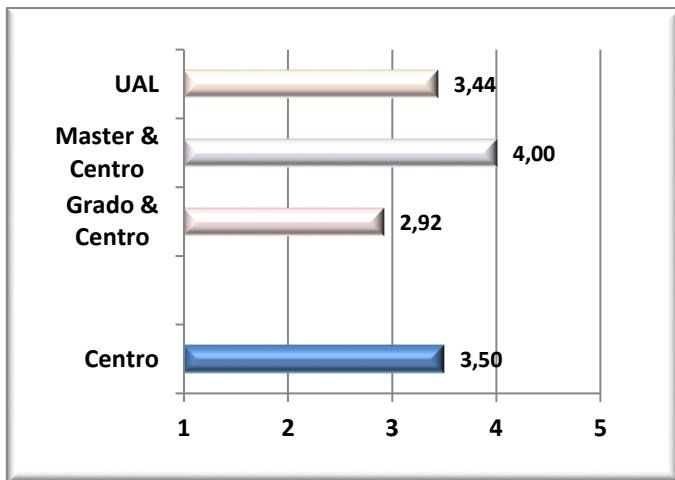
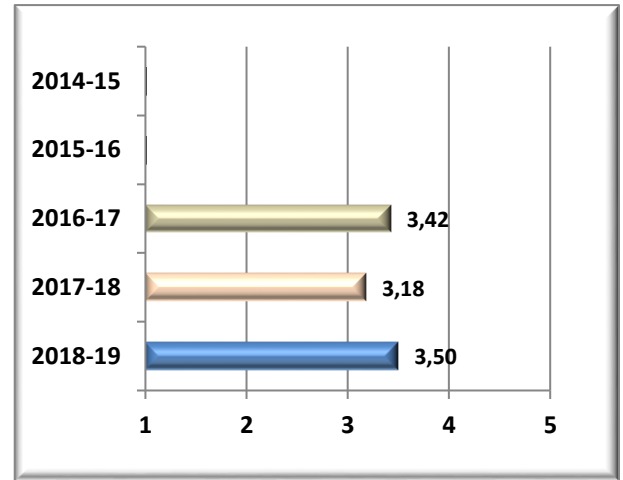


Gráfico de **tendencias** acumuladas



Satisfacción GLOBAL del PDI con el Título

• Resumen de los resultados en la encuesta

A continuación se detalla las **medias generales** obtenidas en los **ítems** de la encuesta de referencia.

Nº	Descripción del ítem	\bar{x}
IT1	La distribución temporal y coordinación de módulos y/o materias a lo largo del título	4,10
IT2	La distribución en el plan de estudios entre créditos teóricos, prácticos y trabajos del estudiante	4,05
IT3	El tamaño de los grupos	3,93
IT4	La distribución de turnos y los horarios	3,95
IT5	La coordinación en el título (contenidos, cargas de trabajo de los estudiantes, entrega de actividades, evaluaciones etc.)	4,12
IT6	Los conocimientos previos de los estudiantes para afrontar la materia	3,37
IT7	Nivel de asistencia a clase de los estudiantes	3,68
IT8	La orientación y el apoyo ofrecido a los estudiantes	4,34
IT9	Los resultados académicos logrados por los estudiantes (objetivos y competencias alcanzadas)	3,87
IT10	La oferta y el desarrollo de los programas de movilidad	4,00
IT11	La oferta y el desarrollo de las prácticas externas	4,07

Media (\bar{x})	Media de los ítems de la encuesta	3,91
DesEst (σ)	Desviación estándar	0,93
n	Número de respuestas obtenidas	82
N	Número de respuestas potenciales	429
% Participación	Relación entre el n y N	19%

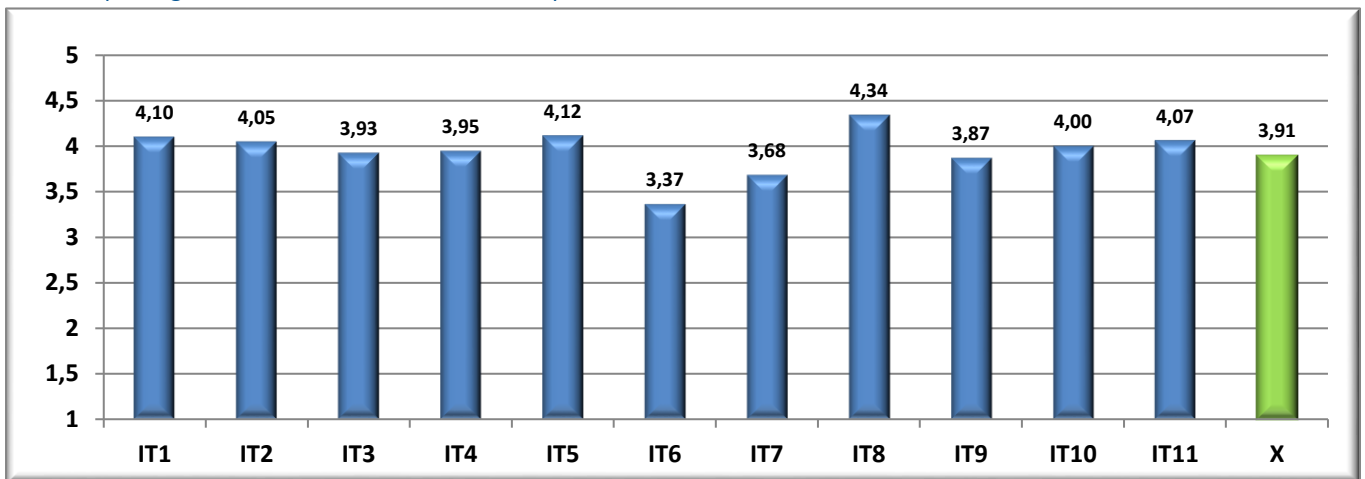
Resumen final agrupado por dimensiones.

Dimensión	\bar{x}
Estudiantes	3,89
Plan de estudios	4,03

Media del Centro

3,91

Descripción gráfica de los resultados obtenidos por ítems



Detalle de los resultados en la encuesta

CódMEC	IT1	IT2	IT3	IT4	IT5	IT6	IT7	IT8	IT9	IT10	IT11	\bar{X}	σ	n	N
CEN-04008081	4,10	4,05	3,93	3,95	4,12	3,37	3,68	4,34	3,87	4,00	4,07	3,91	0,93	82	429
MEC-2501719	4,00	3,67	3,20	3,50	4,11	3,30	3,70	4,10	3,60	3,33	3,60	3,73	0,95	10	69
MEC-2501721	3,53	3,53	2,94	3,63	3,41	2,53	2,59	3,64	3,00	3,50	3,30	3,20	0,92	17	118
MEC-2501722	4,40	4,20	4,40	3,80	4,20	3,33	3,83	4,60	3,83	4,00	3,67	3,89	0,74	6	28
MEC-2501723	4,50	4,25	3,75	4,50	4,25	3,75	3,75	4,75	4,25	4,60	4,80	4,20	0,73	8	31
MEC-2501725	3,50	3,56	3,44	3,00	3,88	3,00	2,89	4,33	3,38	4,67	4,00	3,31	1,10	9	52
MEC-4312322	4,80	4,80	4,80	4,40	4,80	4,00	4,60	4,80	4,40	3,00	4,50	4,57	0,31	5	13
MEC-4314551	4,63	5,00	5,00	4,75	4,63	4,00	4,63	4,75	4,75	4,33	5,00	4,67	0,23	8	25
MEC-4312627	5,00	4,50	4,50	5,00	4,50	4,00	4,50	5,00	4,50	5,00	5,00	4,56	0,62	2	22
MEC-4315229	4,00	3,83	4,71	3,57	4,29	3,43	4,29	4,29	4,17	3,00	3,00	4,00	0,55	7	47
MEC-4315264	4,38	4,50	4,70	4,67	4,44	3,90	4,30	4,56	4,63	5,00	4,33	4,45	0,81	10	24
UAL	4,05	4,01	3,94	4,01	4,07	3,48	3,92	4,24	4,07	3,97	4,05	3,97	0,82	817	2687

Gráficos descriptivos de los resultados

Gráfico comparativa de resultados

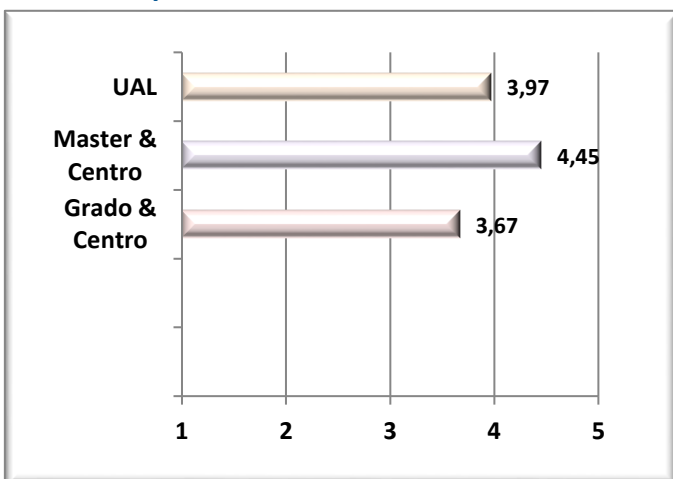
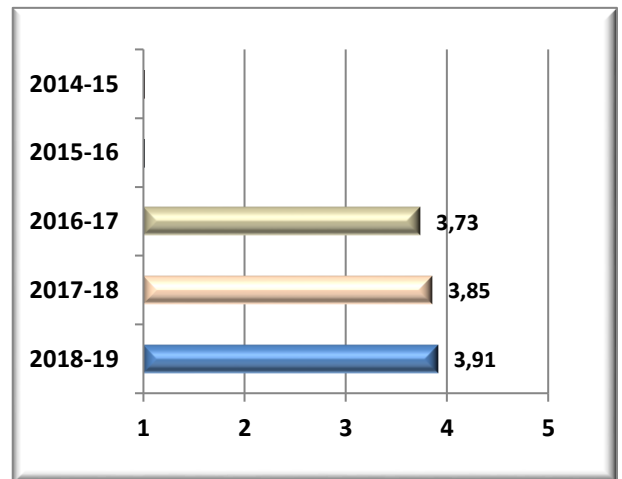


Gráfico de tendencias acumuladas



Satisfacción GLOBAL del PDI con el Título. Continuación

Resumen de los resultados en la encuesta

A continuación se detalla las medias generales obtenidas en los ítems de la encuesta de referencia.

Nº	Descripción del ítem	\bar{X}
----	----------------------	-----------

IT1	Las aulas para el desarrollo de la docencia teórica	4,16
IT2	Los espacios para docencia práctica (seminarios, laboratorios, aulas TIC,...)	4,22
IT3	La gestión de los procedimientos administrativos del título (asignación de aulas, fechas de exámenes, matriculación, actas,...)	4,22
IT4	La atención del personal de administración y servicios que tiene relación con el título (ARATIES, Departamentos, Centros, Relaciones Internacionales, Prácticas de Empresa, Laboratorios,...)	4,36
IT5	La gestión desarrollada por los agentes responsables del título (Coordinador/a, Comisiones, Equipo Decanal,..)	4,39
IT6	La disponibilidad, accesibilidad y utilidad de la información existente en la web y otros medios de difusión del título	4,29
IT7	El procedimiento para presentar quejas y sugerencias	4,33
IT8	Mis expectativas antes de impartir docencia en el presente curso en el título era (1=muy bajas, 5=muy altas)	4,17
IT9	Mi satisfacción general, una vez terminado el presente curso es (1=muy baja, 5=muy alta)	4,18

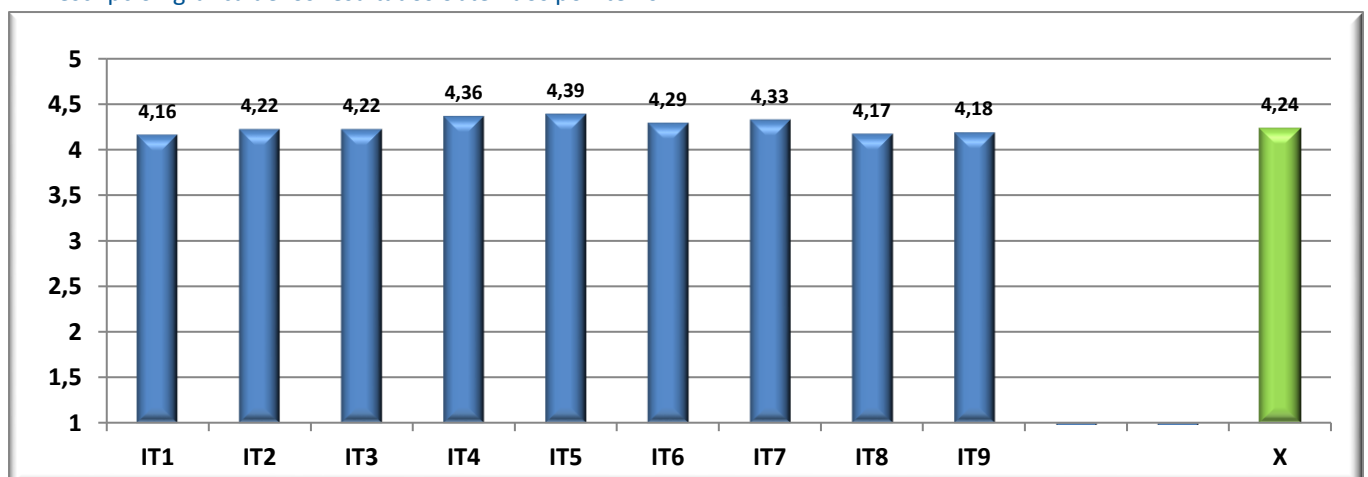
Media (\bar{x})	Media de los ítems de la encuesta	4,24
DesEst (σ)	Desviación estándar	0,68
n	Número de respuestas obtenidas	83
N	Número de respuestas potenciales	0
% Participación	Relación entre el n y N	

Resumen final agrupado por dimensiones.

Dimensión	\bar{x}
Gestión e información	4,32
Infraestructura y recursos	4,19
Satisfacción general	4,18

Media del Centro
4,24

Descripción gráfica de los resultados obtenidos por ítems



• **Detalle de los resultados en la encuesta**

CódMEC	IT1	IT2	IT3	IT4	IT5	IT6	IT7	IT8	IT9	\bar{x}	σ	n	N
CEN-04008081	4,16	4,22	4,22	4,36	4,39	4,29	4,33	4,17	4,18	4,24	0,68	83	0
MEC-2501719	3,80	3,89	3,60	4,22	4,11	3,89	4,00	4,10	3,60	3,88	0,80	10	0
MEC-2501721	3,88	3,71	4,06	4,00	3,81	4,13	3,50	4,00	3,65	3,88	0,65	17	0
MEC-2501722	4,17	4,33	4,20	3,60	4,17	4,60	4,50	4,17	4,33	4,23	0,42	6	0
MEC-2501723	4,13	4,13	4,50	4,71	4,71	4,71	4,83	4,25	4,50	4,41	0,69	8	0

MEC-2501725	4,11	4,25	4,17	4,67	4,38	4,00	5,00	3,78	4,00	4,01	0,77	9	0
MEC-4312322	4,80	4,80	5,00	4,67	5,00	4,60	4,50	4,60	4,80	4,79	0,34	5	0
MEC-4314551	4,50	4,83	4,50	4,60	5,00	4,50	4,60	4,25	4,88	4,65	0,31	9	0
MEC-4312627	4,50	4,50	4,50	4,50	4,50	4,50	5,00	5,00	4,50	4,56	0,62	2	0
MEC-4315229	4,29	4,17	4,29	4,50	4,43	4,29	4,20	4,00	4,14	4,25	0,72	7	0
MEC-4315264	4,30	4,70	4,38	4,78	4,67	4,33	4,60	4,50	4,60	4,52	0,62	10	0
UAL	4,14	4,10	4,09	4,31	4,28	4,14	4,08	4,17	4,15	4,15	0,79	818	0

• **Gráficos descriptivos de los resultados**

Gráfico **comparativa** de resultados

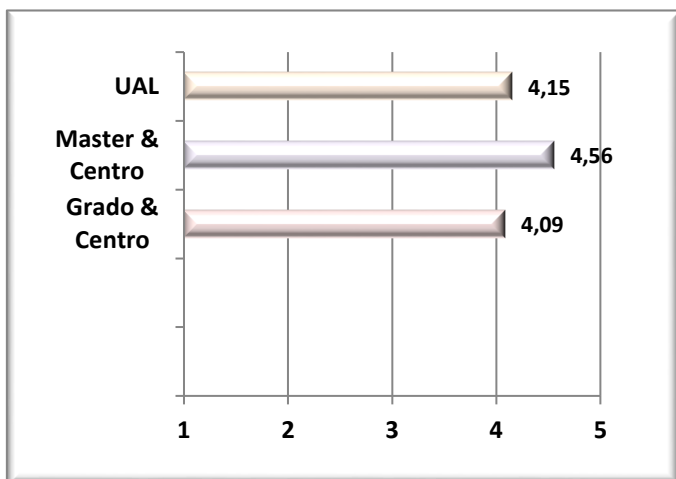
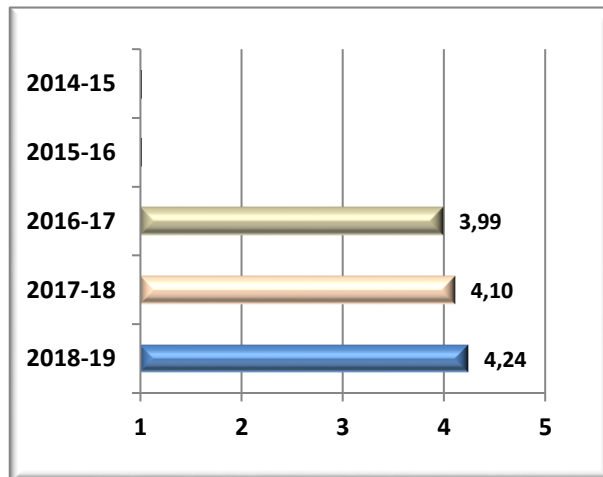


Gráfico de **tendencias** acumuladas



Satisfacción GLOBAL del PAS con el Título

• **Resumen de los resultados en la encuesta**

A continuación se detalla las **medias generales** obtenidas en los **ítems** de la encuesta de referencia.

Nº	Descripción del Ítem	\bar{x}
IT1	La disponibilidad, accesibilidad y utilidad de la información existente en la web de los títulos y otros medios de difusión (Todos)	4,28
IT2	El procedimiento para presentar quejas y sugerencias (Todos)	4,43
IT3	La comunicación y relaciones que se mantiene con los estudiantes o el PDI (Todos)	4,14
IT4	Los sistemas de acogida para los estudiantes al acceder a la UAL (sólo ARATIES)	4,30
IT5	La información y gestión de los procedimientos administrativos que realizan los estudiantes en ARATIES (sólo ARATIES)	4,04
IT6	La información y gestión de la oferta de programas de movilidad para los estudiantes (sólo RR.II.)	4,00
IT7	La información y gestión de la oferta de prácticas en empresa para los estudiantes (sólo SUE)	4,15
IT8	La orientación profesional y la información sobre inserción laboral para los estudiantes (sólo SUE)	4,23
IT9	Las aulas y su equipamiento para el desarrollo de la docencia teórica (sólo conserjerías)	3,90
IT10	Los espacios (seminarios, laboratorios, aulas TIC; ...) y equipamiento así como el tamaño de los grupos de prácticas (sólo apoyos administrativos o técnicos de laboratorio de los departamentos)	3,90
IT11	En general, mi satisfacción GLOBAL con la calidad de los títulos de la UAL (todos)	4,16

Media (\bar{x})	Media de los ítems de la encuesta	4,14
DesEst (σ)	Desviación estándar	0,60
n	Número de respuestas obtenidas	41
N	Número de respuestas potenciales	217
% Participación	Relación entre el n y N	19%

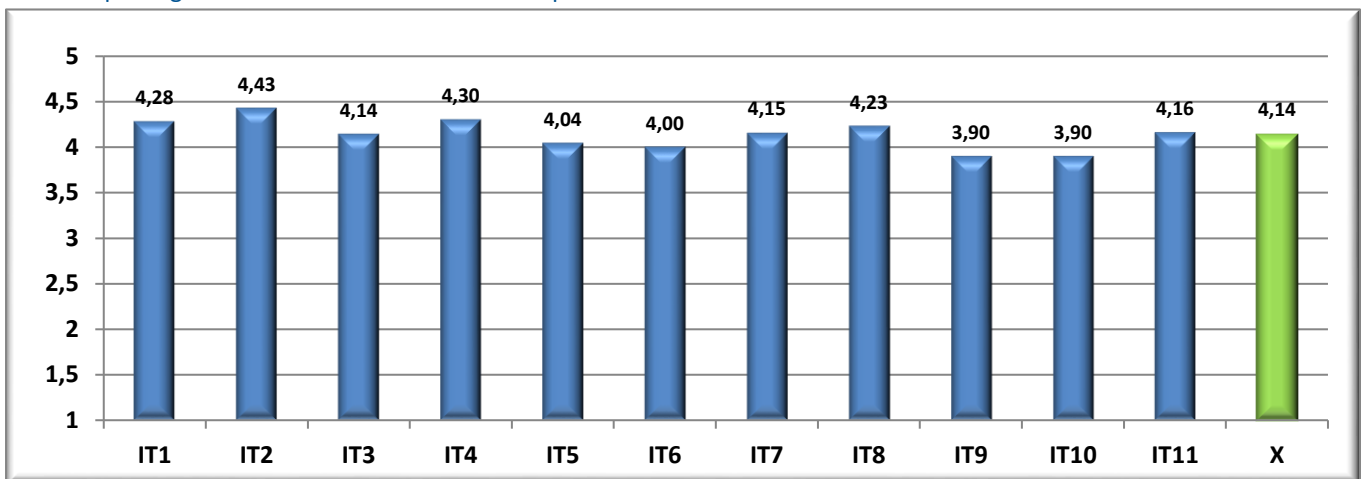
Resumen final agrupado por dimensiones.

Dimensión	\bar{x}
Atención al estudiante	4,15
Gestión e información	4,28
Infraestructuras y Recursos	3,99

Media del Centro

4,14

Descripción gráfica de los resultados obtenidos por ítems



Detalle de los resultados en la encuesta

CódMEC	IT1	IT2	IT3	IT4	IT5	IT6	IT7	IT8	IT9	IT10	IT11	\bar{x}	σ	n	N
CEN-GyM	4,28	4,43	4,14	4,30	4,04	4,00	4,15	4,23	3,90	3,90	4,16	4,14	0,60	41	217
MEC-GRAYMOF	4,28	4,43	4,14	4,30	4,04	4,00	4,15	4,23	3,90	3,90	4,16	4,14	0,60	41	217
UAL	4,28	4,43	4,14	4,30	4,04	4,00	4,15	4,23	3,90	3,90	4,16	4,14	0,60	41	217

Gráficos descriptivos de los resultados

Gráfico comparativa de resultados

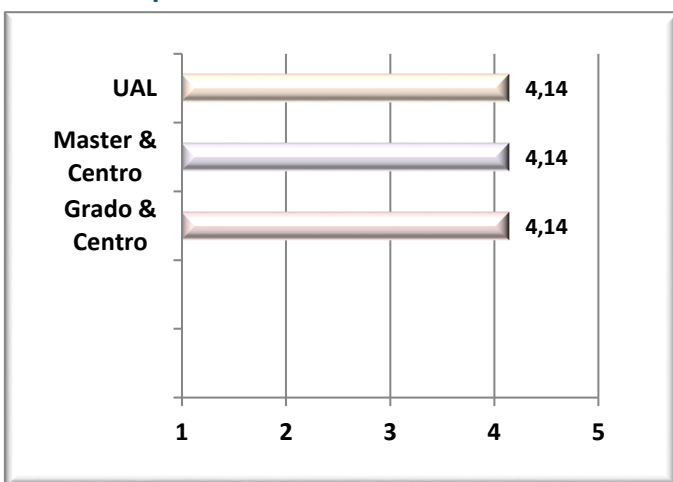
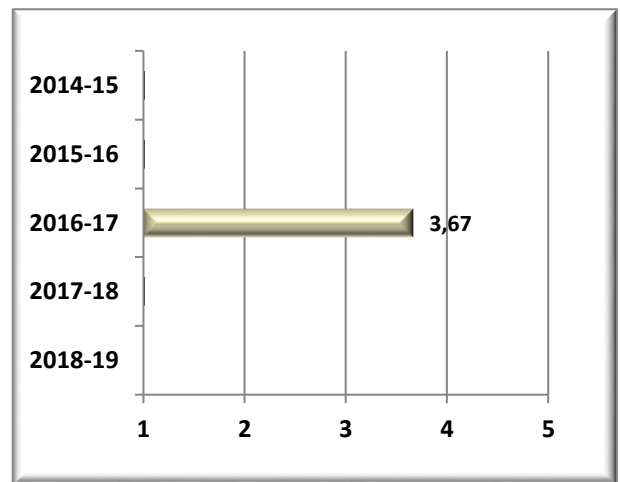


Gráfico de tendencias acumuladas



Satisfacción con la MOVILIDAD Alumnos Entrantes

Resumen de los resultados en la encuesta

A continuación se detalla las medias generales obtenidas en los ítems de la encuesta de referencia.

Nº	Descripción del ítem	\bar{x}
----	----------------------	-----------

IT1	The UAL Academic Coordinator's work	4,04
IT2	The relationship between your Home Coordinator and your Coordinator at the UAL	3,54
IT3	The work made by the UAL International Office	4,39
IT4	The reception, attention and support received from the UAL	4,29
IT5	Your Home Coordinator's work	3,82
IT6	The academic results that I've achieved at the UAL	3,86
IT7	My expectations before coming to the UAL were (1=very low, 5=very high)	3,93
IT8	My general satisfaction, after concluding my stay at the UAL, is (1=very low, 5=very high)	4,33
IT9	I will recommend the UAL to other students at my home University (1=not at all, 5= a lot)	4,37

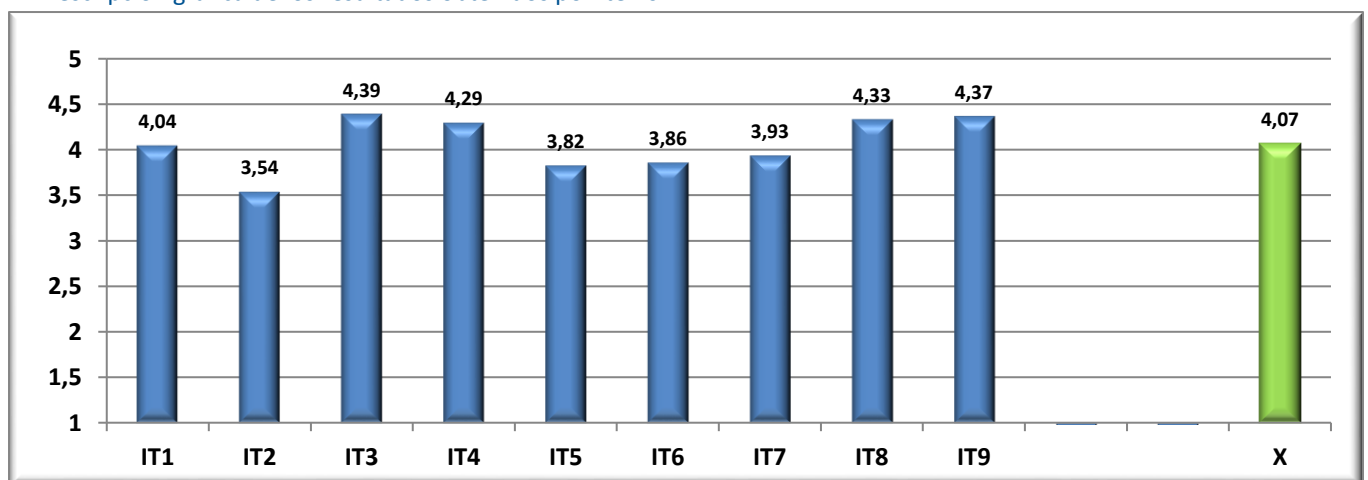
Media (\bar{x})	Media de los ítems de la encuesta	4,07
DesEst (σ)	Desviación estándar	0,64
n	Número de respuestas obtenidas	93
N	Número de respuestas potenciales	330
% Participación	Relación entre el n y N	28%

Resumen final agrupado por dimensiones.

Dimensión	\bar{x}
General	4,21
Resultados	3,86
UAL	4,07
Universidad de origen	3,82

Media del Centro
4,07

Descripción gráfica de los resultados obtenidos por ítems



• **Detalle de los resultados en la encuesta**

CódMEC	IT1	IT2	IT3	IT4	IT5	IT6	IT7	IT8	IT9	\bar{x}	σ	n	N
CEN-04008081	4,04	3,54	4,39	4,29	3,82	3,86	3,93	4,33	4,37	4,07	0,64	93	330
MEC-2501719	4,75	4,50	4,75	4,50	4,25	4,50	3,67	5,00	5,00	4,57	0,32	4	14
MEC-2501721	4,19	3,96	4,64	4,44	3,89	3,79	4,26	4,54	4,50	4,24	0,69	28	101
MEC-2501723	3,50	2,67	4,60	4,50	3,30	4,20	3,30	4,30	4,40	3,88	0,63	10	35
MEC-2501725	4,06	3,40	4,20	4,16	3,88	3,77	3,92	4,18	4,24	3,99	0,61	50	179

MEC-4312627	2,00		3,00	4,00	3,00	4,00	3,00	4,00	4,00		3,38		1	1
UAL	4,09	3,61	4,38	4,30	3,87	3,97	3,95	4,29	4,40		4,10	0,62	194	690

Gráficos descriptivos de los resultados

Gráfico **comparativa** de resultados

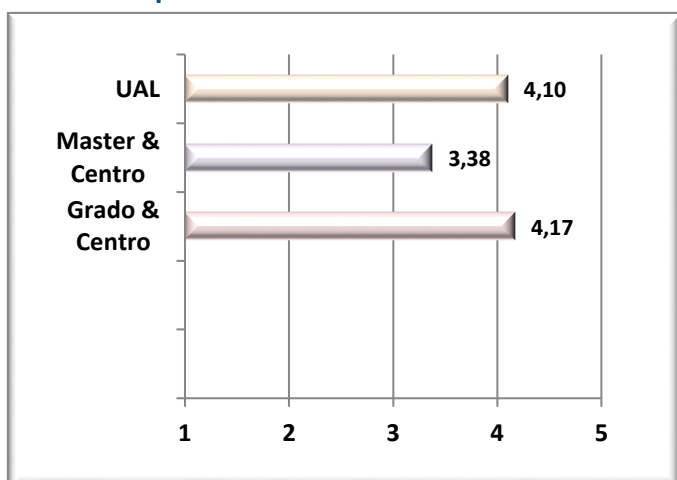
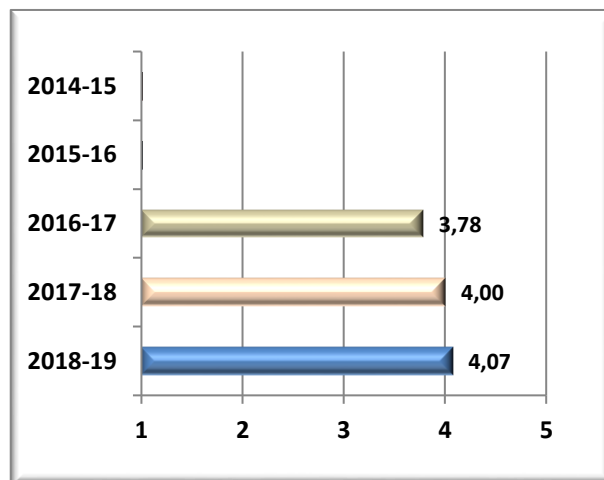


Gráfico de **tendencias** acumuladas



Satisfacción con la MOVILIDAD Alumnos Salientes

Resumen de los resultados en la encuesta

A continuación se detalla las **medias generales** obtenidas en los **ítems** de la encuesta de referencia.

Nº	Descripción del ítem	\bar{x}
IT1	La labor del tutor académico de la UAL	3,78
IT2	La coordinación entre el tutor de la UAL y el de la universidad de destino	3,37
IT3	Las gestiones realizadas desde el Servicio de Relaciones Internacionales de la UAL	4,18
IT4	La recepción, atención y facilidades en la universidad de destino	3,59
IT5	La gestión de los trámites y facilidades en la universidad de destino	3,51
IT6	La labor del tutor académico en la universidad de destino	3,62
IT7	Los resultados académicos que he obtenido en la universidad de destino	3,96
IT8	Mis expectativas antes de salir hacia la universidad de destino eran (1=muy bajas, 5=muy altas)	3,55
IT9	Mi satisfacción general, una vez he regresado a la UAL, es (1=muy baja, 5=muy alta)	3,90
IT10	Recomiendo la universidad de destino a otros estudiantes de movilidad la UAL (1=nada, 5=mucho)	3,92
Media (\bar{x})	Media de los ítems de la encuesta	3,74
DesEst (σ)	Desviación estándar	0,69
n	Número de respuestas obtenidas	51
N	Número de respuestas potenciales	127
% Participación	Relación entre el n y N	40%

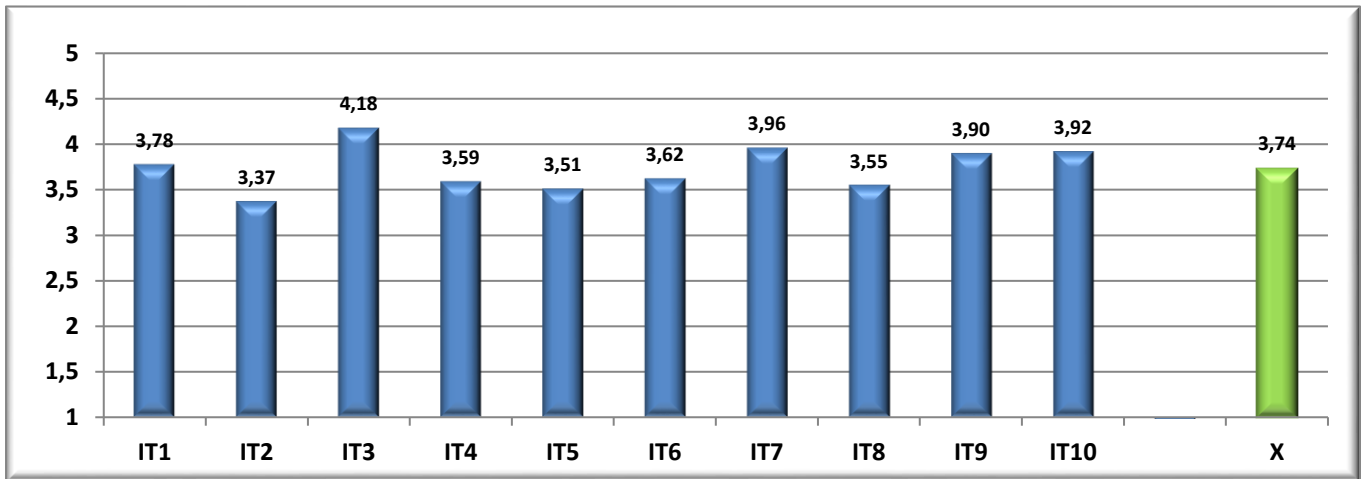
Resumen final agrupado por dimensiones.

Dimensión	\bar{x}
General	3,79
Resultados	3,96
UAL	3,77
Universidad de destino	3,57

Media del Centro

3,74

Descripción gráfica de los resultados obtenidos por ítems



Detalle de los resultados en la encuesta

CódMEC	IT1	IT2	IT3	IT4	IT5	IT6	IT7	IT8	IT9	IT10	\bar{X}	σ	n	N
CEN-04008081	3,78	3,37	4,18	3,59	3,51	3,62	3,96	3,55	3,90	3,92	3,74	0,69	51	127
MEC-7000650	3,80	3,50	3,80	3,00	3,00	3,60	4,00	3,20	3,40	4,00	3,53	0,81	5	16
MEC-2501719	4,00	3,67	4,28	3,56	3,44	3,36	3,88	3,72	3,88	3,96	3,77	0,71	25	49
MEC-2501721	4,50	4,00	5,00	4,00	4,00	4,50	5,00	2,00	5,00	5,00	4,33	0,47	2	10
MEC-2501722	2,17	2,33	3,00	3,17	3,33	3,83	4,00	4,00	2,80	2,60	3,13	0,48	6	16
MEC-2501723	4,50	3,33	4,43	3,71	3,29	3,29	3,86	3,29	4,29	4,29	3,82	0,63	7	25
MEC-2501725	4,33	4,00	4,67	5,00	5,00	5,00	4,50	3,00	4,67	4,67	4,45	0,48	3	7
MEC-4312627	2,67	2,33	4,67	3,67	4,00	4,67	3,67	4,00	4,33	3,33	3,73	0,15	3	4
UAL	3,84	3,55	4,23	3,77	3,61	3,72	3,90	3,69	4,03	3,87	3,82	0,74	227	508

Gráficos descriptivos de los resultados

Gráfico comparativa de resultados

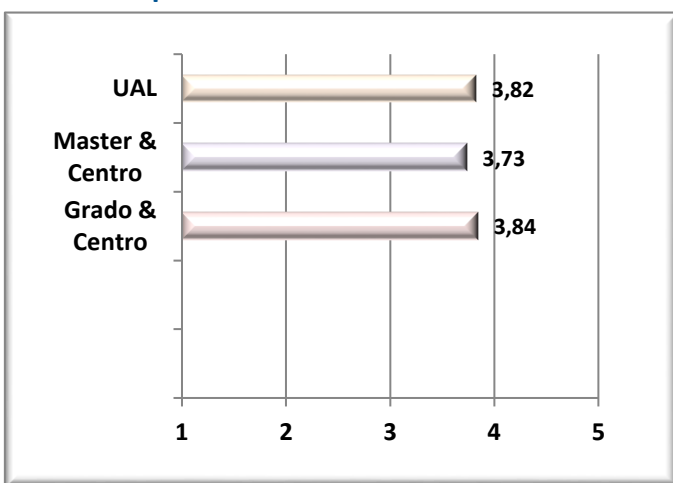
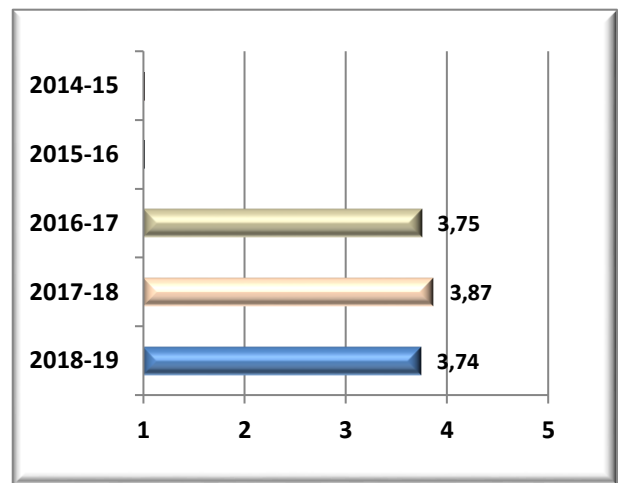


Gráfico de tendencias acumuladas



Satisfacción con la MOVILIDAD Tutores Internos

Resumen de los resultados en la encuesta

A continuación se detalla las medias generales obtenidas en los ítems de la encuesta de referencia.

Nº	Descripción del ítem	\bar{X}
IT1	El volumen de trabajo de la tutela y el asesoramiento a los estudiantes	3,40

IT2	Los reconocimientos y el apoyo de la UAL a la labor de tutela en movilidad	2,60
IT3	Las gestiones y el apoyo del Servicio de Relaciones Internacionales a los estudiantes	3,20
IT4	La coordinación con los tutores de las otras universidades	3,80
IT5	Los resultados académicos de los estudiantes de la UAL que han salido a otras universidades	4,00
IT6	Los resultados académicos de los estudiantes de otras universidades que han venido a la UAL	3,40
IT7	Mi satisfacción general con los procesos de movilidad de estudiantes	4,00

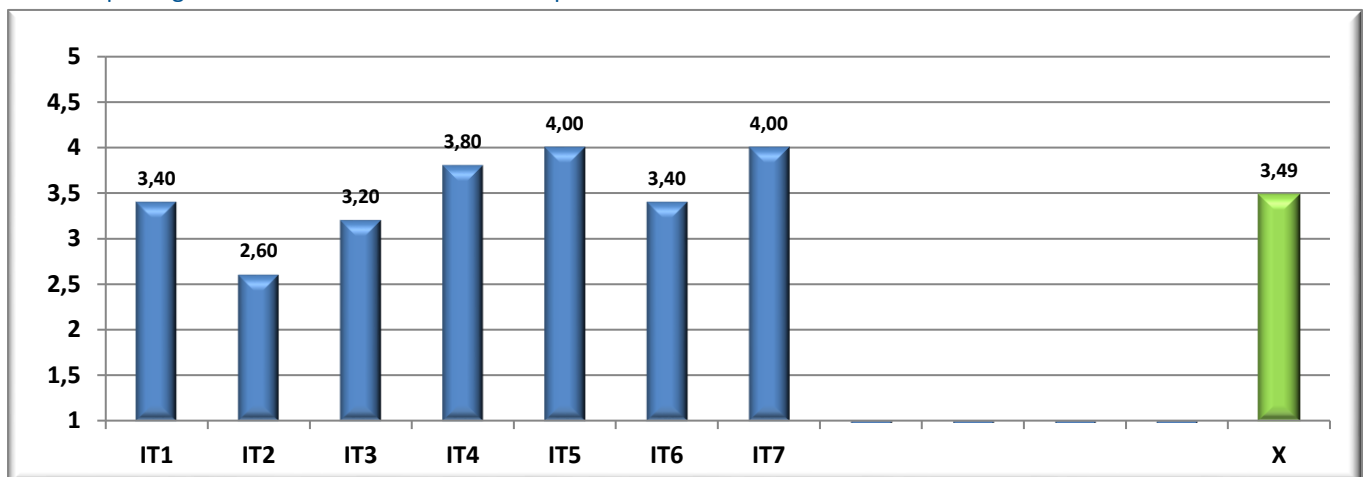
Media (\bar{x})	Media de los ítems de la encuesta	3,49
DesEst (σ)	Desviación estándar	0,44
n	Número de respuestas obtenidas	5
N	Número de respuestas potenciales	62
% Participación	Relación entre el n y N	8%

Resumen final agrupado por dimensiones.

Dimensión	\bar{x}
General	4,00
Resultados	3,70
UAL	3,25

Media del Centro
3,49

Descripción gráfica de los resultados obtenidos por ítems



• **Detalle de los resultados en la encuesta**

CódMEC	IT1	IT2	IT3	IT4	IT5	IT6	IT7	\bar{x}	σ	n	N
CEN-04008081	3,40	2,60	3,20	3,80	4,00	3,40	4,00	3,49	0,44	5	62
MEC-2501719	4,00	3,00	5,00	4,00	4,00	4,00	4,00	4,00		1	28
MEC-2501722	2,00	2,00	2,00	4,00	4,00	3,00	4,00	3,00		1	12
MEC-2501723	4,00	3,00	3,50	3,50	4,00	3,50	4,00	3,64	0,30	2	17
MEC-2501725	3,00	2,00	2,00	4,00	4,00	3,00	4,00	3,14		1	5
UAL	3,96	3,43	4,18	3,68	4,11	3,92	4,09	3,88	0,79	58	187

• **Gráficos descriptivos de los resultados**

Gráfico **comparativa** de resultados

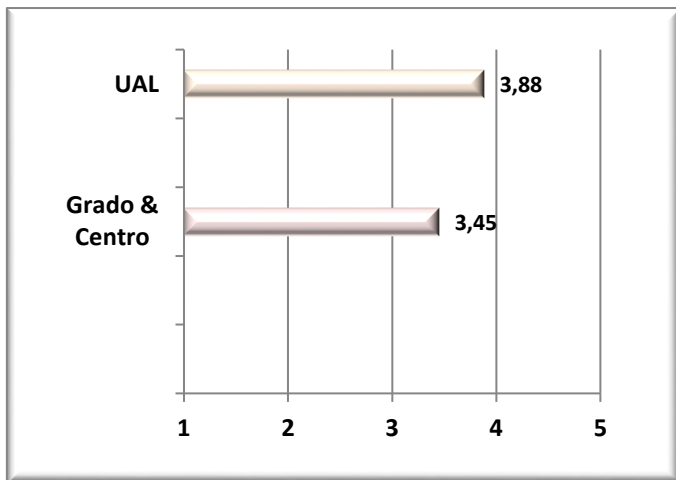
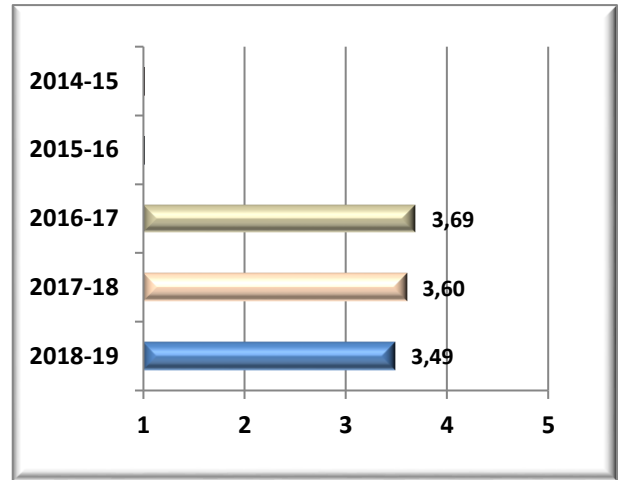


Gráfico de **tendencias** acumuladas



Satisfacción con las PRACTICAS EXTERNAS Estudiantes

• Resumen de los resultados en la encuesta

A continuación se detalla las **medias generales** obtenidas en los **ítems** de la encuesta de referencia.

Nº	Descripción del ítem	\bar{x}
IT1	El proceso de selección y asignación de los puestos de prácticas	4,16
IT2	La variedad de organizaciones/entidades/empresas disponibles para realizar prácticas	3,35
IT3	La duración del periodo de prácticas y su ubicación temporal (en el primer o segundo cuatrimestre)	3,33
IT4	Mi satisfacción general, una vez terminadas las prácticas, con la gestión es (1=muy baja, 5=muy alta)	3,85
IT5	La información previa sobre la organización/entidad/empresa y sobre el puesto que se va a ocupar	3,41
IT6	El trato recibido en la organización/entidad/empresa, incluyendo la acogida y los compañeros	4,48
IT7	Las instalaciones/lugar de trabajo y los recursos disponibles para desarrollar las prácticas en la organización/entidad/centro	4,10
IT8	la disposición de los trabajadores de la organización/entidad/empresa para prestarme apoyo y ayuda con las tareas	4,41
IT9	El cumplimiento del horario y las tareas previamente establecidos	4,24
IT10	La integración (se han tenido en cuenta mis opiniones, escuchando mis ideas y dándome oportunidades para defender mis argumentos)	4,19
IT11	Las tareas realizadas han sido variadas, se han desarrollado según lo previamente establecido y se adecuan a la titulación de estudio	3,89
Media (\bar{x})	Media de los ítems de la encuesta	3,95
DesEst (σ)	Desviación estándar	0,91
n	Número de respuestas obtenidas	63
N	Número de respuestas potenciales	290
% Participación	Relación entre el n y N	22%

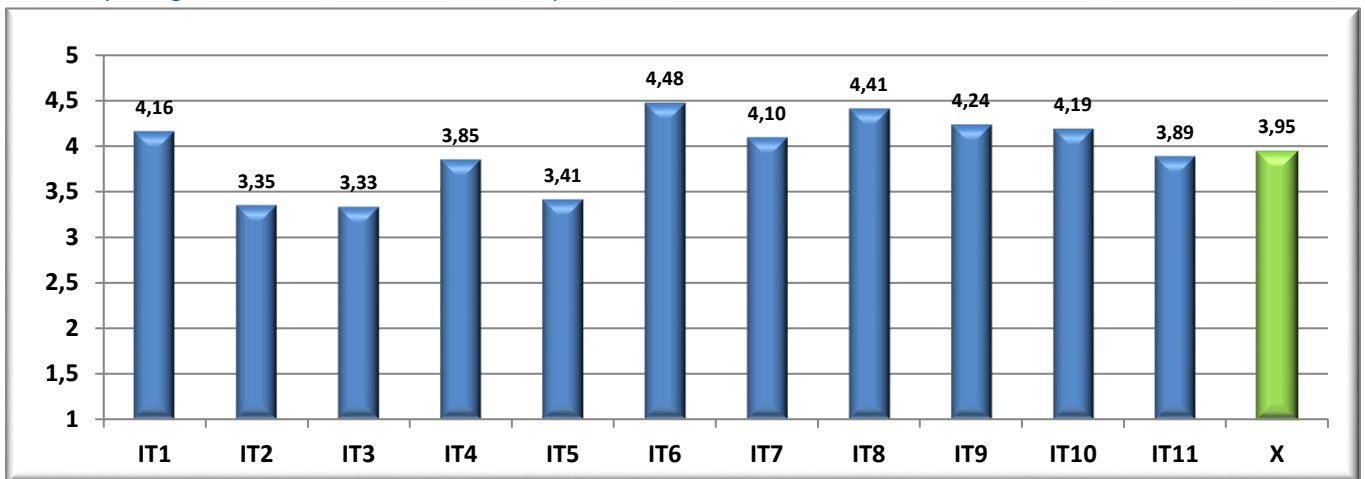
Resumen final agrupado por dimensiones.

Dimensión	\bar{x}
Gestión de las prácticas	3,67
Organización	4,10

Media del Centro

3,95

Descripción gráfica de los resultados obtenidos por ítems



Detalle de los resultados en la encuesta

CódMEC	IT1	IT2	IT3	IT4	IT5	IT6	IT7	IT8	IT9	IT10	IT11	\bar{X}	σ	n	N
CEN-04008081	4,16	3,35	3,33	3,85	3,41	4,48	4,10	4,41	4,24	4,19	3,89	3,95	0,91	63	290
MEC-2501719	3,95	3,05	3,55	3,67	3,18	4,50	4,27	4,41	4,18	4,14	3,91	3,90	0,88	22	104
MEC-2501721	4,67	3,00	4,33	4,67	4,67	5,00	5,00	5,00	5,00	5,00	5,00	4,67	0,37	3	29
MEC-2501722	3,71	3,71	3,14	3,71	3,43	4,29	3,86	4,14	4,14	4,00	3,86	3,82	1,30	7	42
MEC-2501723	4,54	3,46	3,69	4,38	3,69	4,62	4,00	4,46	4,38	4,23	3,92	4,13	0,87	13	54
MEC-2501725	4,33	3,78	2,67	3,78	3,22	4,33	3,78	4,56	4,11	4,44	3,89	3,90	0,91	9	36
MEC-4312322	3,50	3,75	2,75	3,25	3,25	4,75	4,25	4,75	4,25	3,75	3,25	3,77	0,92	4	7
MEC-4312627	4,50	3,00	2,75	3,50	3,00	3,75	3,50	3,50	3,75	3,75	3,25	3,48	0,92	4	13
MEC-4315229	5,00	3,00	3,00	4,00	5,00	5,00	5,00	5,00	5,00	5,00	5,00	4,55		1	5
UAL	3,96	3,20	3,34	3,85	3,14	4,42	4,12	4,35	4,28	4,26	3,87	3,89	0,96	307	1291

Gráficos descriptivos de los resultados

Gráfico comparativa de resultados

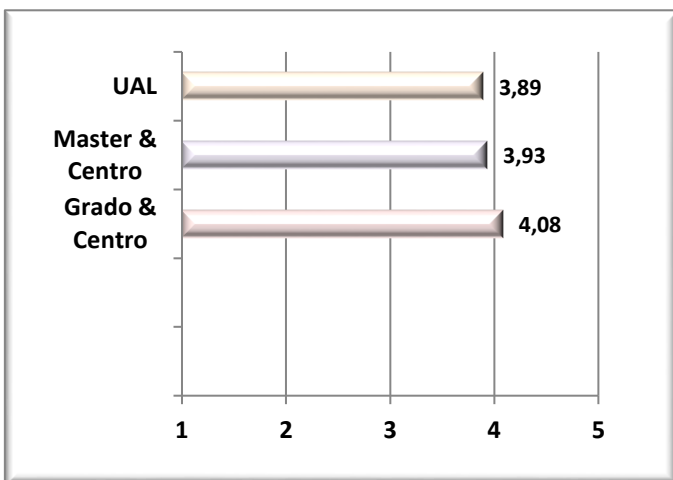
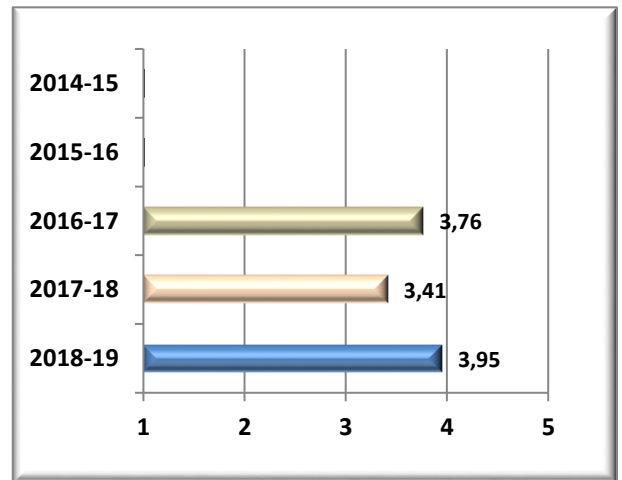


Gráfico de tendencias acumuladas



Satisfacción con las PRACTICAS EXTERNAS Estudiantes. Continuación

Resumen de los resultados en la encuesta

A continuación se detalla las medias generales obtenidas en los ítems de la encuesta de referencia.

Nº	Descripción del ítem	\bar{X}
IT1	Mis expectativas con las prácticas en la organización/entidad/empresa antes de realizarlas eran (1=muy bajas, 5=muy altas)	3,77

IT2	Mi satisfacción general, una vez terminadas las prácticas, con la organización/entidad/empresa es (1=muy baja, 5=muy alta)	3,95
IT3	Recomiendo a otros compañeros la organización/entidad/empresa para realizar las prácticas (1=nada, 5=mucho)	4,03
IT4	La exposición previa de los objetivos y los criterios de evaluación de las prácticas	3,89
IT5	La disponibilidad para resolver dudas y atender consultas durante el desarrollo de las prácticas y la orientación para la elaboración de documentos (plan de prácticas, memoria final,...)	3,90
IT6	El seguimiento del trabajo durante el desarrollo de las prácticas y la orientación para la elaboración de documentos (plan de prácticas, memoria final,...)	3,84
IT7	Mi satisfacción general, una vez terminadas las prácticas, con la labor del /la tutor/a académico/a de la UAL es (1=muy baja, 5=muy alta)	3,98
IT8	La información proporcionada sobre el funcionamiento de la organización/entidad/empresa y la organización de mis tareas por parte del tutor externo	4,00
IT9	La guía, supervisión e interés mostrado durante el desarrollo de mis tareas por parte del tutor externo	3,97
IT10	La coordinación con el tutor académico de la UAL	3,75
IT11	Mi satisfacción general, una vez terminadas las prácticas, con la labor del/la tutor/a externo/a es (1=muy baja, 5=muy alta)	3,87

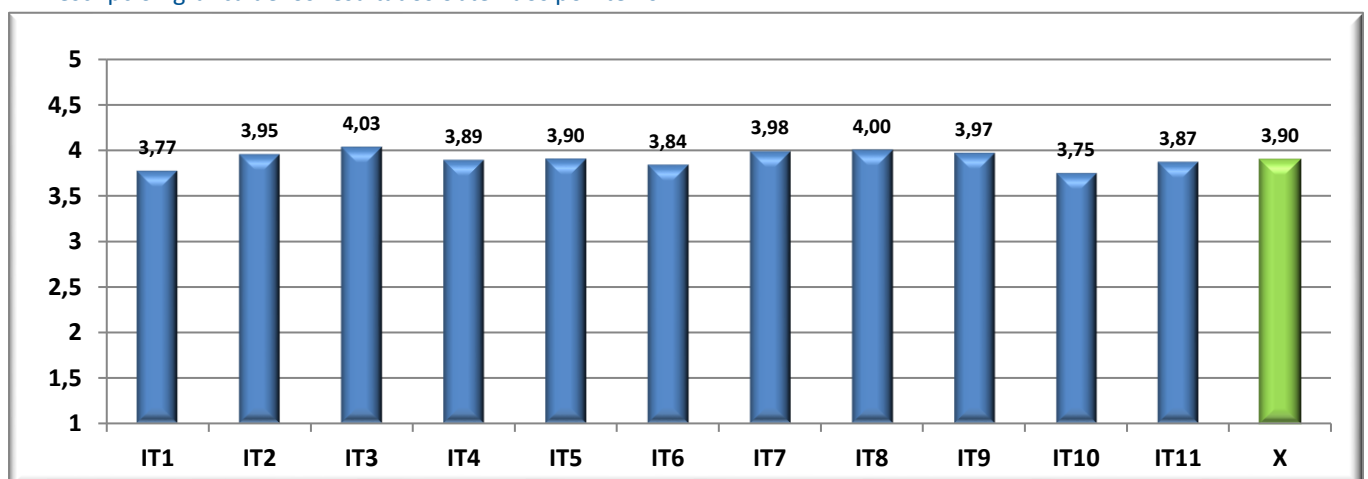
Media (\bar{x})	Media de los ítems de la encuesta	3,90
DesEst (σ)	Desviación estándar	1,03
n	Número de respuestas obtenidas	63
N	Número de respuestas potenciales	0
% Participación	Relación entre el n y N	

Resumen final agrupado por dimensiones.

Dimensión	\bar{x}
Satisfacción general con la empresa	3,92
Tutor/a Académico/a	3,90
Tutor/a externo/a	3,90

Media del Centro
3,90

Descripción gráfica de los resultados obtenidos por ítems



• **Detalle de los resultados en la encuesta**

CódMEC	IT1	IT2	IT3	IT4	IT5	IT6	IT7	IT8	IT9	IT10	IT11	\bar{x}	σ	n	N
CEN-04008081	3,77	3,95	4,03	3,89	3,90	3,84	3,98	4,00	3,97	3,75	3,87	3,90	1,03	63	0
MEC-2501719	3,81	3,95	4,00	3,67	3,73	3,35	3,33	4,05	4,05	3,26	3,95	3,79	0,91	22	0
MEC-2501721	4,00	5,00	5,00	5,00	4,67	4,67	5,00	4,67	4,67	5,00	5,00	4,79	0,23	3	0

MEC-2501722	3,71	4,14	4,14	4,29	4,00	4,00	4,57	4,14	4,14	4,29	3,86	4,12	1,31	7	0
MEC-2501723	4,00	4,00	4,23	4,31	4,23	4,62	4,46	4,00	4,08	4,69	4,00	4,24	0,89	13	0
MEC-2501725	3,89	3,78	3,78	3,78	4,00	3,89	3,89	4,00	4,00	3,44	3,89	3,85	0,91	9	0
MEC-4312322	3,50	3,25	3,75	3,25	3,33	2,75	3,75	4,00	4,00	3,50	3,75	3,40	1,60	4	0
MEC-4312627	3,00	3,50	3,25	2,75	3,00	3,50	4,00	2,75	2,00	1,00	2,00	2,81	1,16	4	0
MEC-4315229	3,00	5,00	5,00	5,00	5,00	5,00	4,00	5,00	5,00	5,00	5,00	4,73		1	0
UAL	3,93	4,02	4,01	3,74	3,86	3,70	3,88	3,98	3,98	3,61	4,01	3,88	1,03	307	0

• Gráficos descriptivos de los resultados

Gráfico comparativa de resultados

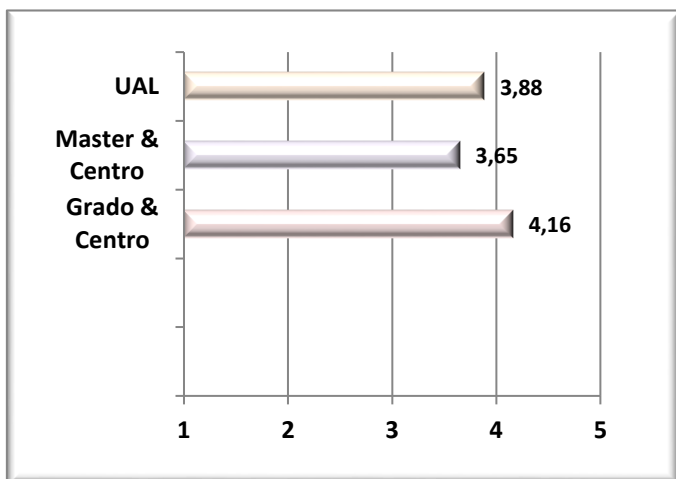
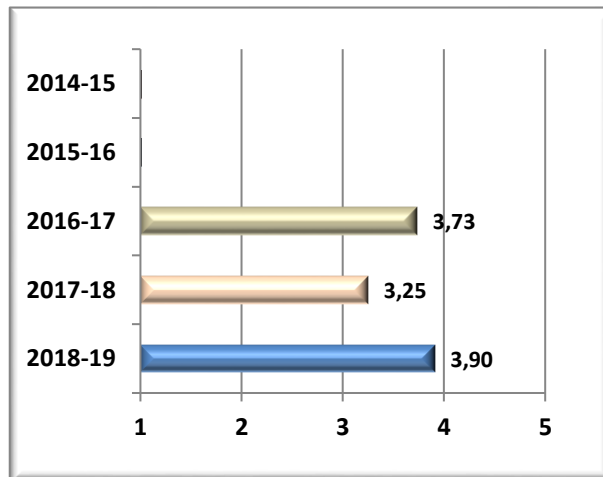


Gráfico de tendencias acumuladas



Satisfacción con las PRACTICAS EXTERNAS Tutor Académico

• Resumen de los resultados en la encuesta

A continuación se detalla las medias generales obtenidas en los ítems de la encuesta de referencia.

Nº	Descripción del Ítem	\bar{x}
IT1	El proceso de selección y asignación de los puestos de prácticas	4,67
IT2	La duración del periodo de prácticas	4,50
IT3	La información y apoyo proporcionado por la UAL para el cumplimiento adecuado de mis funciones	5,00
IT4	Las competencias y conocimientos que poseen los estudiantes para desarrollar las prácticas	4,25
IT5	Los medios, recursos e infraestructuras puestos a disposición para la tutela del estudiante	4,25
IT6	La coordinación con el tutor externo de la organización/entidad/empresa	4,50
IT7	La labor realizada por el estudiante durante las prácticas	4,25
IT8	La satisfacción general, con el programa de prácticas es (1=muy baja, 5=muy alta)	4,75

Media (\bar{x})	Media de los ítems de la encuesta	4,51
DesEst (σ)	Desviación estándar	0,33
n	Número de respuestas obtenidas	4
N	Número de respuestas potenciales	24
% Participación	Relación entre el n y N	17%

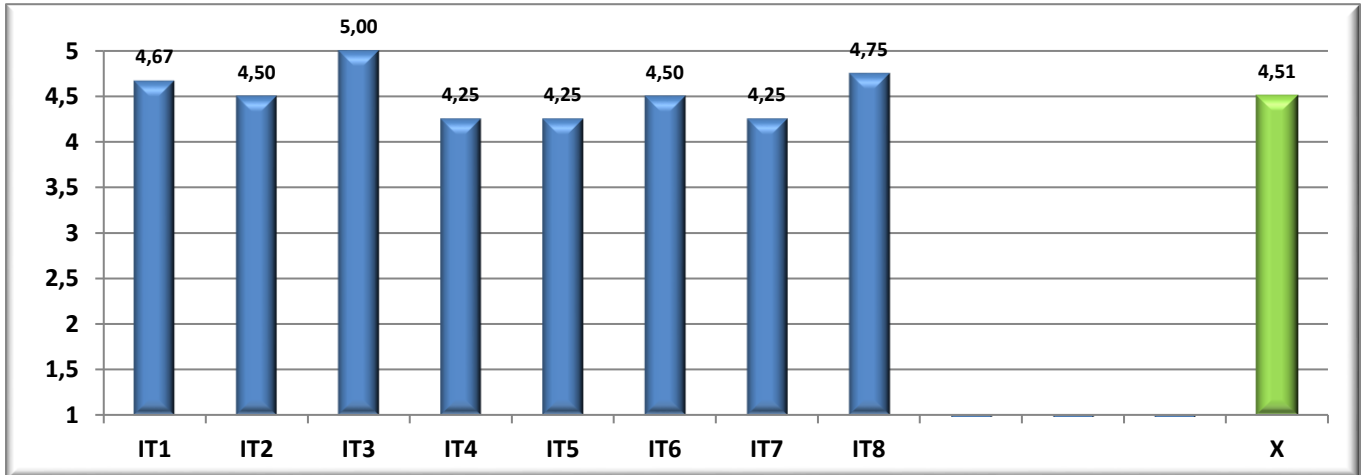
Resumen final agrupado por dimensiones.

Dimensión	\bar{x}
General	4,52

Media del Centro

4,51

Descripción gráfica de los resultados obtenidos por ítems



Detalle de los resultados en la encuesta

CódMEC	IT1	IT2	IT3	IT4	IT5	IT6	IT7	IT8	\bar{X}	σ	n	N
CEN-04008081	4,67	4,50	5,00	4,25	4,25	4,50	4,25	4,75	4,51	0,33	4	24
MEC-2501719		4,00	5,00	4,00	4,00	5,00	4,00	4,00	4,29	0,44	1	12
MEC-2501722	5,00	4,50	5,00	4,50	4,50	4,50	4,50	5,00	4,69		2	10
MEC-4312322	4,00	5,00	5,00	4,00	4,00	4,00	4,00	5,00	4,38		1	2
UAL	4,23	3,97	3,88	3,96	3,91	3,73	4,21	4,02	3,94	0,86	123	608

Gráficos descriptivos de los resultados

Gráfico comparativa de resultados

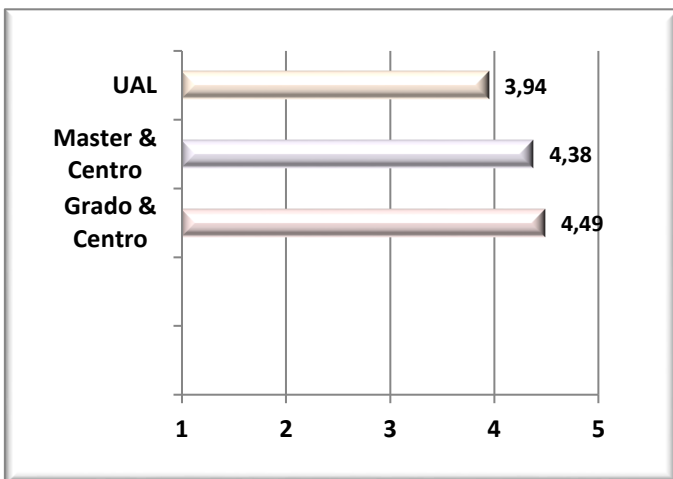
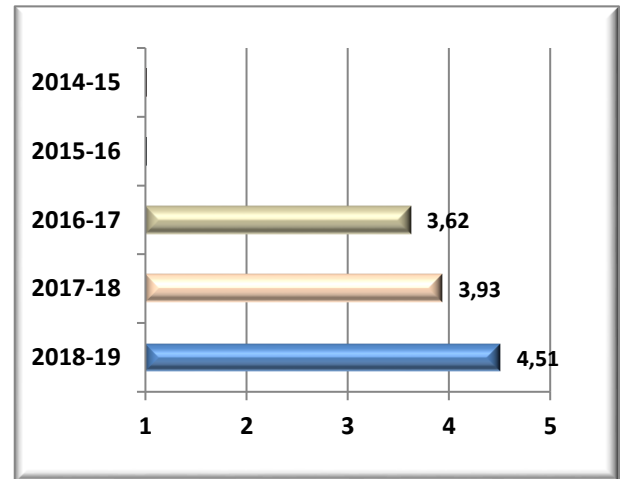


Gráfico de tendencias acumuladas



Satisfacción con las PRACTICAS EXTERNAS Tutor Externo

Resumen de los resultados en la encuesta

A continuación se detalla las medias generales obtenidas en los ítems de la encuesta de referencia.

Nº	Descripción del Ítem	\bar{X}
IT1	El proceso de selección y asignación de los puestos de prácticas	4,33
IT2	La duración del periodo de prácticas	3,89

IT3	La accesibilidad de la UAL para ofrecer información y apoyo para el cumplimiento adecuado de mis funciones	4,37
IT4	Las capacidades y conocimientos que poseen los estudiantes	4,03
IT5	La sistemática que he seguido para transmitir la información al estudiante sobre el puesto que va a ocupar en la organización/entidad/empresa	4,28
IT6	La supervisión que he realizado durante el desarrollo de las prácticas	4,28
IT7	Los medios, recursos e infraestructuras puestos a disposición del estudiante	4,33
IT8	La coordinación con el tutor académico de la UAL	3,93
IT9	La labor realizada por el estudiante durante las prácticas	4,46
IT10	La satisfacción general, una vez terminadas las prácticas, con mi labor de tutoría es (1=muy baja, 5=muy alta)	4,44
IT11	La satisfacción general con el programa de prácticas es (1=muy baja, 5=muy alta)	4,36

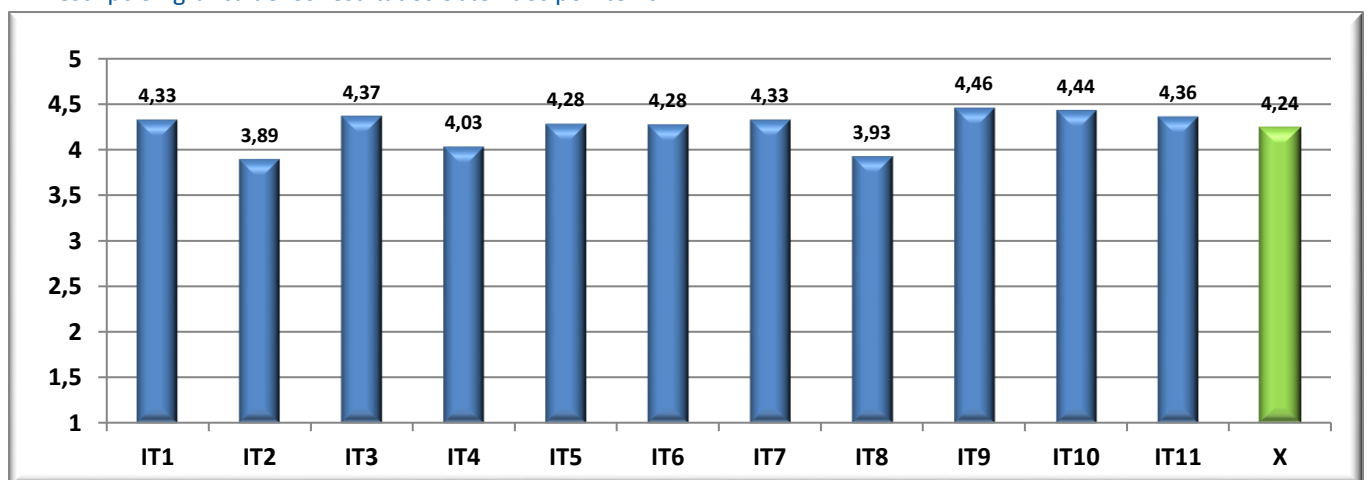
Media (\bar{x})	Media de los ítems de la encuesta	4,24
DesEst (σ)	Desviación estándar	0,64
n	Número de respuestas obtenidas	88
N	Número de respuestas potenciales	386
% Participación	Relación entre el n y N	23%

Resumen final agrupado por dimensiones.

Dimensión	\bar{x}
General	4,24
General	4,33

Media del Centro
4,24

Descripción gráfica de los resultados obtenidos por ítems



• **Detalle de los resultados en la encuesta**

CódMEC	IT1	IT2	IT3	IT4	IT5	IT6	IT7	IT8	IT9	IT10	IT11	\bar{x}	σ	n	N
CEN-04008081	4,33	3,89	4,37	4,03	4,28	4,28	4,33	3,93	4,46	4,44	4,36	4,24	0,64	88	386
MEC-2501719	4,44	3,75	4,40	3,83	4,26	4,06	4,27	3,70	4,37	4,35	4,34	4,17	0,67	35	145
MEC-2501721	5,00	4,40	4,60	4,80	4,60	4,60	4,40	4,40	5,00	4,60	4,60	4,63	0,37	5	53
MEC-2501722	4,23	3,93	4,58	4,21	4,46	4,46	4,50	4,58	4,69	4,67	4,43	4,38	0,62	14	57
MEC-2501723	3,93	3,93	4,00	4,00	4,14	4,43	4,38	3,54	4,21	4,36	4,29	4,12	0,75	14	71

MEC-2501725	4,13	3,73	4,30	3,73	4,11	4,09	4,09	4,20	4,27	4,27	4,18	4,10	0,67	11	31
MEC-4312322	5,00	4,00	4,50	5,00	5,00	5,00	4,50	4,50	5,00	5,00	5,00	4,77	0,06	2	6
MEC-4312627	4,00	4,25	4,00	4,25	3,75	4,25	4,25	3,67	4,75	4,50	4,00	4,17	0,25	4	15
MEC-4315229	5,00	4,33	5,00	4,67	4,67	5,00	4,67	3,67	4,67	4,67	5,00	4,67	0,14	3	8
UAL	4,14	3,79	3,91	3,90	4,22	4,32	4,29	3,58	4,39	4,28	4,09	4,08	0,72	494	1604

• **Gráficos descriptivos de los resultados**

Gráfico **comparativa** de resultados

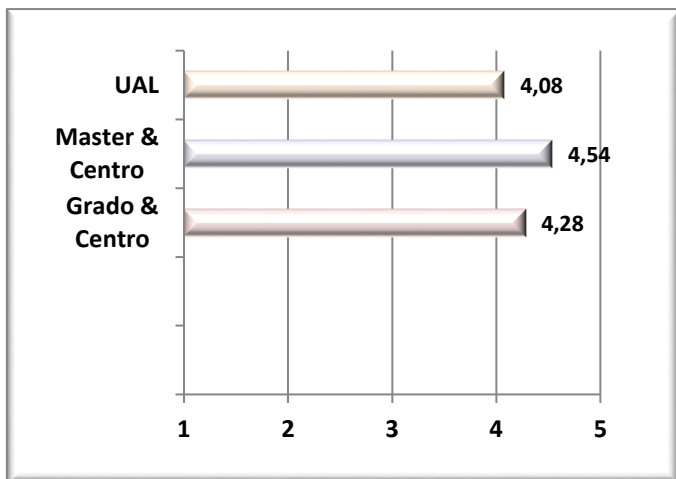
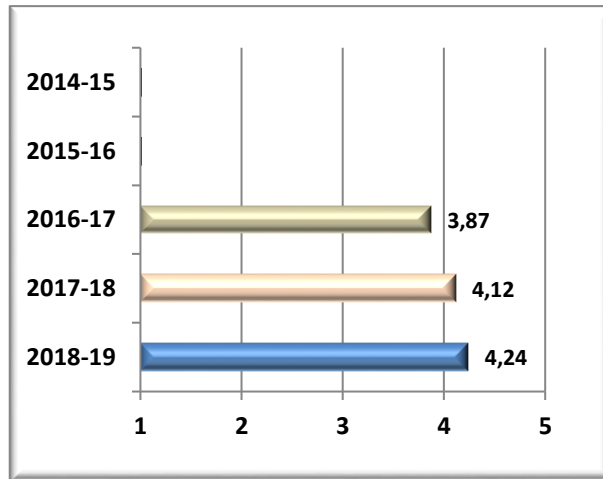


Gráfico de **tendencias** acumuladas



Satisfacción con los TITULADOS DE LA UAL Empleadores

• **Resumen de los resultados en la encuesta**

A continuación se detalla las **medias generales** obtenidas en los **ítems** de la encuesta de referencia.

Nº	Descripción del Ítem	\bar{x}
IT1	La preparación y el nivel demostrados en la organización/empresa/entidad	4,44
IT2	Los conocimientos teóricos que poseen	4,33
IT3	Los conocimientos prácticos que poseen	3,67
IT4	Las habilidades instrumentales (conocimiento de idiomas, manejo de herramientas informáticas, trabajo en grupo,...)	4,00
IT5	Adecuación de la formación de los egresados a las exigencias del puesto en la organización/empresa/entidad	4,25

Media (\bar{x})	Media de los ítems de la encuesta	4,16
DesEst (σ)	Desviación estándar	0,46
n	Número de respuestas obtenidas	9
N	Número de respuestas potenciales	0
% Participación	Relación entre el n y N	

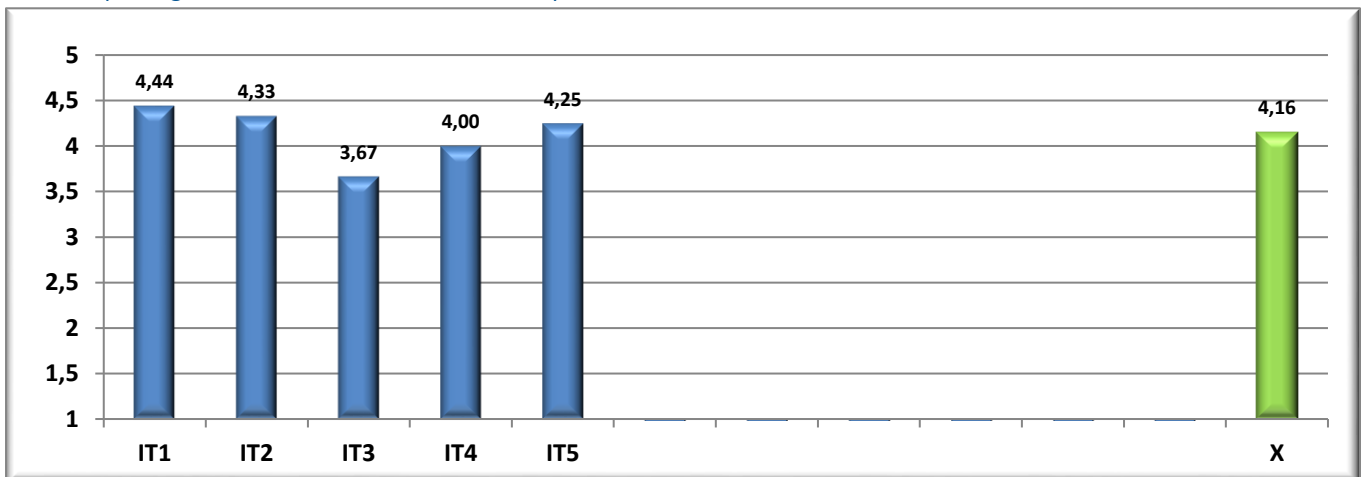
Resumen final agrupado por dimensiones.

Dimensión	\bar{x}
General	4,14

Media del Centro

4,16

Descripción gráfica de los resultados obtenidos por ítems



Detalle de los resultados en la encuesta

CódMEC	IT1	IT2	IT3	IT4	IT5	\bar{x}	σ	n	N
CEN-04008081	4,44	4,33	3,67	4,00	4,25	4,16	0,46	9	0
MEC-2501719	4,33	4,00	2,67	4,33	4,00	3,87	0,12	3	0
MEC-2501721	5,00	5,00	5,00	3,00	5,00	4,60		1	0
MEC-2501722	4,33	4,33	4,00	4,33	4,00	4,27	0,64	3	0
MEC-2501723	4,00	4,00	3,00	4,00	4,00	3,80		1	0
MEC-4312627	5,00	5,00	5,00	3,00	5,00	4,60		1	0
UAL	4,17	4,23	3,35	3,84	3,76	3,88	0,69	31	0

Gráficos descriptivos de los resultados

Gráfico comparativa de resultados

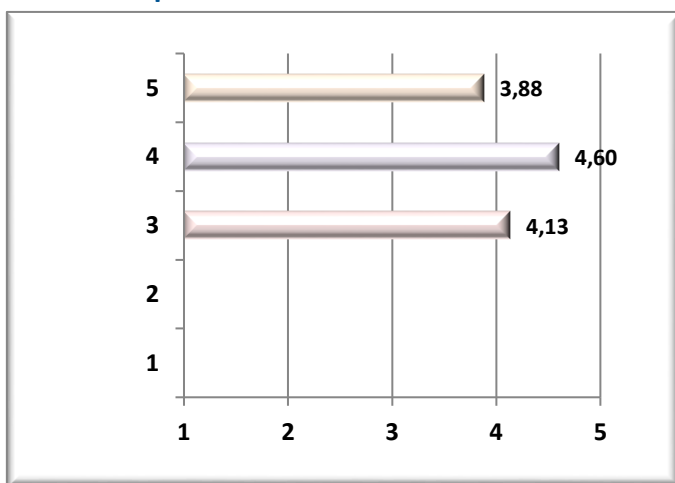
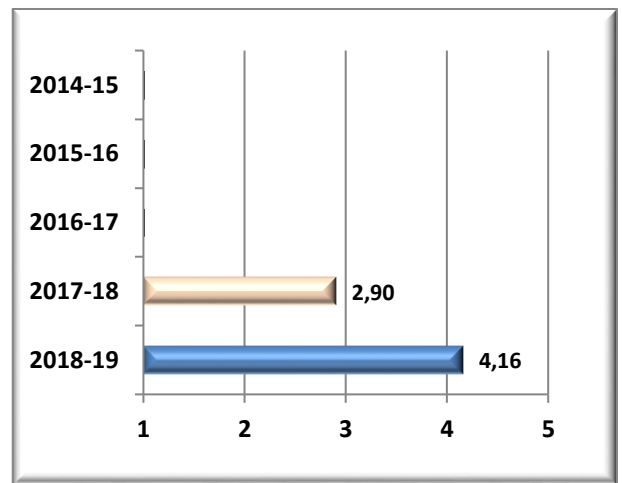


Gráfico de tendencias acumuladas



Satisfacción con la FORMACIÓN RECIBIDA Egresados

Resumen de los resultados en la encuesta

A continuación se detalla las medias generales obtenidas en los ítems de la encuesta de referencia.

Nº	Descripción del ítem	\bar{x}
IT1	Mis expectativas laborales se han visto cumplidas	3,12
IT2	Lo aprendido en el título se adecúa a las demandas del mercado de trabajo	2,74
IT3	El título me ha ofrecido una enseñanza de calidad	3,11
IT4	Las habilidades y competencias adquiridas con el título son de utilidad en el desempeño de mi trabajo	2,96

IT5	Los contenidos teóricos y prácticos del título son de utilidad en el desempeño de mi trabajo	3,00
IT6	El título contribuye a mi desarrollo profesional	3,52
IT7	Mi trabajo actual está relacionado con el título cursado	3,35
IT8	El título es de utilidad para la búsqueda de empleo	3,63
IT9	Creo que en los próximos meses obtendré un empleo relacionado con el título cursado	2,81

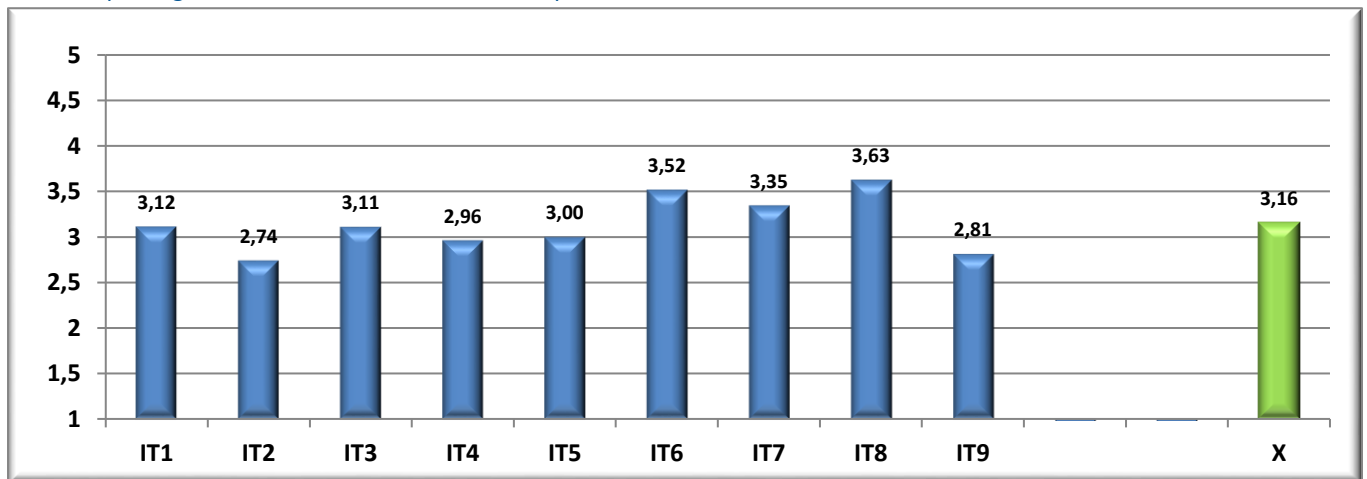
Media (\bar{x})	Media de los ítems de la encuesta	3,16
DesEst (σ)	Desviación estándar	1,21
n	Número de respuestas obtenidas	27
N	Número de respuestas potenciales	324
% Participación	Relación entre el n y N	8%

Resumen final agrupado por dimensiones.

Dimensión	\bar{x}
Desempleados	3,22
Empleados	3,21
Expectativas y satisfacción	2,99

Media del Centro
3,16

Descripción gráfica de los resultados obtenidos por ítems



• **Detalle de los resultados en la encuesta**

CódMEC	IT1	IT2	IT3	IT4	IT5	IT6	IT7	IT8	IT9	\bar{x}	σ	n	N
CEN-04008081	3,12	2,74	3,11	2,96	3,00	3,52	3,35	3,63	2,81	3,16	1,21	27	324
MEC-2501719	2,71	2,00	2,71	2,43	2,57	3,29	2,71	3,71	1,33	2,71	0,82	7	102
MEC-2501721	2,67	2,00	2,00	3,00	2,33	3,33	4,50	3,00	2,50	2,79	0,69	3	41
MEC-2501722	3,00	2,50	3,00	3,00	3,00	3,00	4,00	3,00		3,07	0,10	2	41
MEC-2501723	2,60	3,40	3,80	3,20	3,60	4,20	3,00	4,20	3,50	3,51	1,50	5	40
MEC-2501725	2,33	1,33	1,67	1,00	1,33	1,67	1,67	1,67	1,00	1,56	0,56	3	32
MEC-4312322	5,00	4,00	4,00	4,00	4,00	4,00	4,00	4,00		4,13		1	14
MEC-4314551	4,33	4,33	5,00	5,00	4,67	5,00	5,00	5,00	4,50	4,78	0,19	3	11
MEC-4312627	4,00	4,00	3,50	3,50	3,50	4,00	3,50	3,50	3,00	3,61	1,96	2	27
MEC-4315229	5,00	3,00	3,00	3,00	3,00	3,00	5,00	5,00	5,00	3,89		1	16
UAL	3,04	2,88	3,37	3,13	3,13	3,74	3,41	3,51	2,88	3,27	1,16	199	2321

• **Gráficos descriptivos de los resultados**

Gráfico **comparativa** de resultados

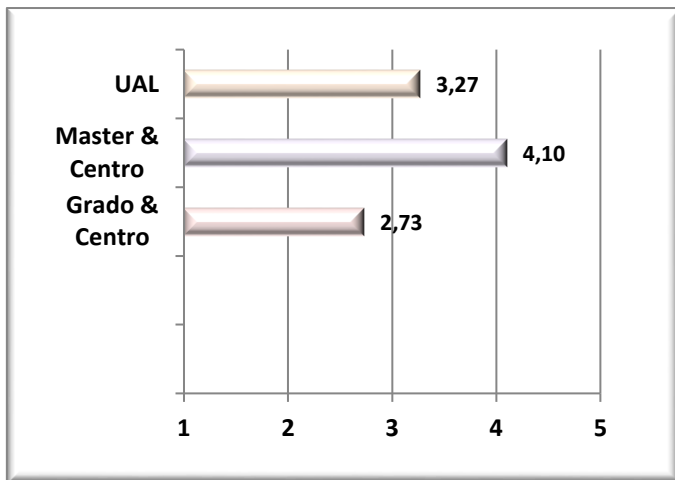
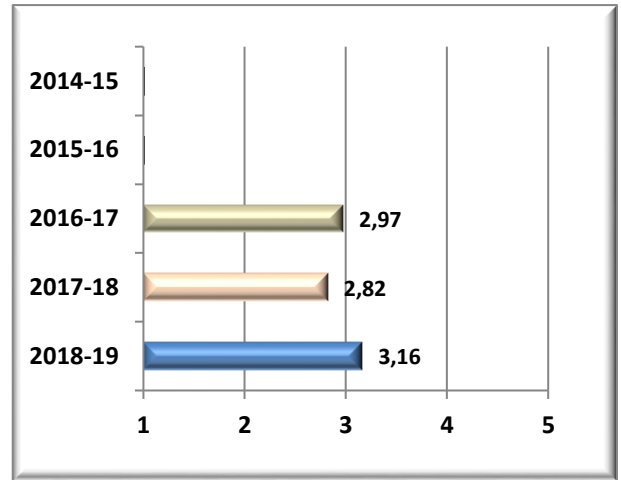


Gráfico de **tendencias** acumuladas



Resultados en los Recursos Humanos

• **Detalle de los resultados**

PDI	Número de profesores con docencia en el Título
FOR1	Horas de TIC y para la Gestión de la Información: Biblioteca
FOR2	Horas de Docencia Multimodal y Online, Desarrollo de las Competencias y Coord. de Títulos
FOR3	Horas de Formación en Investigación
FOR4	Horas de Conocimiento de un Segundo Idioma
FOR5	Horas de FORMACIÓN ESPECÍFICA DE CENTROS, DEPARTAMENTOS Y UNIDADES ACADÉMICAS
FOR6	Horas de Formación para el Profesorado Novel
FOTR	Horas de Reconocimientos de Formación
Quin	Número de Quinquenios
Sex	Número de Sexenios
Vivo	Número de PDI con Sexenio vivo (1--> SI 0-->No). Solamente los CU, TU, CEU y CD
RFor	Ratio de horas de formación por PDI (suma (FOR) / PDI)
RQin	Ratio de quinquenios por PDI (Quin / PDI)
RSex	Ratio de sexenios por PDI (Sex / PDI)
TasViv	Tasa Sexenios Vivos: relación entre nº PDI con sexenio vivo y el potencial que pueden tenerlo

CódMEC	PDI	FOR1	FOR2	FOR3	FOR4	FOR5	FOR6	FOTR	Quin	Sex	Vivo	RFor	RQin	RSex	TasViv
CEN-04008081	1320	829	4130	1072	0	520	3354	12905	3363	1145	488	17,3	2,5	0,9	66%
MEC-2501719	218	130	756	200	0	90	460	2026	550	189	79	16,8	2,5	0,9	65%
A	26	0	18	0	0	0	0	5	0	0	0	0,9	0,0	0,0	
AD	22	13	79	40	0	30	0	621,5	0	0	0	35,6	0,0	0,0	
C	4	0	6	0	0	0	0	195	14	0	0	50,3	3,5	0,0	
CD	14	0	40	0	0	5	0	182,5	22	5	6	16,3	1,6	0,4	43%
CU	21	0	0	0	0	0	0	23	114	69	17	1,1	5,4	3,3	81%
OTRO	5	6	21	0	0	0	77	8,5	0	0	0	22,5	0,0	0,0	
PSI	33	39	367	140	0	40	158	347	0	0	0	33,1	0,0	0,0	
TU	87	72	225	20	0	15	225	628	369	115	56	13,6	4,2	1,3	64%
TUE	6	0	0	0	0	0	0	15	31	0	0	2,5	5,2	0,0	
MEC-2501721	214	130	752	200	0	90	460	2011	546	188	79	17,0	2,6	0,9	66%
A	24	0	18	0	0	0	0	0	0	0	0	0,8	0,0	0,0	
AD	22	13	79	40	0	30	0	621,5	0	0	0	35,6	0,0	0,0	
C	4	0	6	0	0	0	0	195	14	0	0	50,3	3,5	0,0	
CD	13	0	40	0	0	5	0	182,5	22	5	6	17,5	1,7	0,4	46%
CU	22	0	0	0	0	0	0	23	120	72	18	1,0	5,5	3,3	82%
OTRO	6	6	21	0	0	0	77	8,5	0	0	0	18,8	0,0	0,0	
PSI	32	39	367	140	0	40	158	342	0	0	0	33,9	0,0	0,0	
TU	85	72	221	20	0	15	225	623	359	111	55	13,8	4,2	1,3	65%
TUE	6	0	0	0	0	0	0	15	31	0	0	2,5	5,2	0,0	
MEC-2501722	214	130	755	200	0	90	460	2136	545	185	78	17,6	2,5	0,9	66%
A	24	0	18	0	0	0	0	0	0	0	0	0,8	0,0	0,0	
AD	22	13	79	40	0	30	0	621,5	0	0	0	35,6	0,0	0,0	
C	4	0	6	0	0	0	0	195	14	0	0	50,3	3,5	0,0	
CD	13	0	40	0	0	5	0	182,5	22	5	6	17,5	1,7	0,4	46%
CU	21	0	0	0	0	0	0	23	114	69	17	1,1	5,4	3,3	81%

OTRO	5	6	21	0	0	0	77	8,5	0	0	0	22,5	0,0	0,0	
PSI	33	39	367	140	0	40	158	347	0	0	0	33,1	0,0	0,0	
TU	85	72	221	20	0	15	225	623	359	111	55	13,8	4,2	1,3	65%
TUE	7	0	3	0	0	0	0	135	36	0	0	19,7	5,1	0,0	
MEC-2501723	214	130	755	200	0	90	460	2131	545	185	78	17,6	2,5	0,9	66%
A	24	0	18	0	0	0	0	0	0	0	0	0,8	0,0	0,0	
AD	22	13	79	40	0	30	0	621,5	0	0	0	35,6	0,0	0,0	
C	4	0	6	0	0	0	0	195	14	0	0	50,3	3,5	0,0	
CD	13	0	40	0	0	5	0	182,5	22	5	6	17,5	1,7	0,4	46%
CU	21	0	0	0	0	0	0	23	114	69	17	1,1	5,4	3,3	81%
OTRO	5	6	21	0	0	0	77	8,5	0	0	0	22,5	0,0	0,0	
PSI	33	39	367	140	0	40	158	342	0	0	0	32,9	0,0	0,0	
TU	85	72	221	20	0	15	225	623	359	111	55	13,8	4,2	1,3	65%
TUE	7	0	3	0	0	0	0	135	36	0	0	19,7	5,1	0,0	
MEC-2501725	115	84	161	40	0	40	229	1324	293	110	41	16,3	2,5	1,0	67%
A	8	0	0	0	0	0	0	5	0	0	0	0,6	0,0	0,0	
AD	15	8	28	20	0	20	0	608,5	0	0	0	45,6	0,0	0,0	
CD	8	0	3	0	0	5	0	13,5	19	3	3	2,7	2,4	0,4	38%
CU	12	0	0	0	0	0	0	13	65	44	10	1,1	5,4	3,7	83%
OTRO	5	4	17	0	0	0	77	5,5	0	0	0	20,7	0,0	0,0	
PSI	20	10	77	20	0	5	2	159	0	0	0	13,7	0,0	0,0	
TU	41	2	22	0	0	10	150	389	181	63	28	14,0	4,4	1,5	68%
TUE	6	60	14	0	0	0	0	130	28	0	0	34,0	4,7	0,0	
MEC-4312322	14	2	3	0	0	5	0	270	51	14	5	20,0	3,6	1,0	45%
AD	1	0	0	0	0	5	0	125	0	0	0	130,0	0,0	0,0	
C	1	0	3	0	0	0	0	125	2	0	0	128,0	2,0	0,0	
CU	3	0	0	0	0	0	0	5	15	9	2	1,7	5,0	3,0	67%
OTRO	1	0	0	0	0	0	0	0	0	0	0	0,0	0,0	0,0	
TU	8	2	0	0	0	0	0	15	34	5	3	2,1	4,3	0,6	38%
MEC-4312627	23	12	41	0	0	5	0	61,5	60	14	11	5,2	2,6	0,6	61%
AD	3	0	5	0	0	5	0	23	0	0	0	11,0	0,0	0,0	
CD	3	0	0	0	0	0	0	8,5	2	0	1	2,8	0,7	0,0	33%
CU	1	0	0	0	0	0	0	0	5	1	0	0,0	5,0	1,0	0%
OTRO	1	0	0	0	0	0	0	0	0	0	0	0,0	0,0	0,0	
TU	14	12	36	0	0	0	0	30	50	13	10	5,6	3,6	0,9	71%
TUE	1	0	0	0	0	0	0	0	3	0	0	0,0	3,0	0,0	
MEC-4314551	24	0	32	0	0	10	0	156,5	49	17	7	8,3	2,0	0,7	70%
A	3	0	0	0	0	0	0	0	0	0	0	0,0	0,0	0,0	
AD	2	0	2	0	0	10	0	136,5	0	0	0	74,3	0,0	0,0	
CU	3	0	0	0	0	0	0	0	18	9	3	0,0	6,0	3,0	100%
EXT	8	0	0	0	0	0	0	0	0	0	0	0,0	0,0	0,0	
OTRO	1	0	0	0	0	0	0	0	0	0	0	0,0	0,0	0,0	
TU	7	0	30	0	0	0	0	20	31	8	4	7,1	4,4	1,1	57%
MEC-7000650	209	133	764	196	0	80	985	2279	540	180	81	21,2	2,6	0,9	68%
A	25	0	18	0	0	0	0	5	0	0	0	0,9	0,0	0,0	
AD	19	14	82	36	0	30	0	619,5	0	0	0	41,1	0,0	0,0	
C	6	0	6	0	0	0	0	195	22	0	0	33,5	3,7	0,0	
CD	13	0	37	0	0	0	0	194,5	24	4	6	17,8	1,8	0,3	46%
CU	21	0	0	0	0	0	75	20	108	64	17	4,5	5,1	3,0	81%
OTRO	5	14	62	0	0	0	302	112	0	0	0	98,0	0,0	0,0	
PSI	28	33	334	140	0	40	158	333	0	0	0	37,1	0,0	0,0	
TU	85	72	225	20	0	10	450	785	352	112	58	18,4	4,1	1,3	68%
TUE	7	0	0	0	0	0	0	15	34	0	0	2,1	4,9	0,0	
MEC-4315229	49	4	80	36	0	20	300	497,5	146	57	26	19,1	3,0	1,2	72%
A	1	0	6	0	0	0	0	0	0	0	0	6,0	0,0	0,0	
AD	4	2	2	16	0	10	75	260	0	0	0	91,3	0,0	0,0	
C	1	0	3	0	0	0	0	5	3	0	0	8,0	3,0	0,0	
CD	5	0	3	0	0	0	0	31,5	3	0	1	6,9	0,6	0,0	20%
CU	7	0	0	0	0	0	0	10	34	23	6	1,4	4,9	3,3	86%
OTRO	1	0	0	0	0	0	0	0	0	0	0	0,0	0,0	0,0	
PSI	2	0	24	0	0	5	75	13	0	0	0	58,5	0,0	0,0	
TU	24	2	39	20	0	5	150	48	86	34	19	11,0	3,6	1,4	79%
TUE	4	0	3	0	0	0	0	130	20	0	0	33,3	5,0	0,0	
MEC-4315264	26	74	31	0	0	0	0	15	38	6	3	4,6	1,5	0,2	29%
A	3	0	12	0	0	0	0	0	0	0	0	4,0	0,0	0,0	
AD	1	0	16	0	0	0	0	5	0	0	0	21,0	0,0	0,0	
CD	1	0	0	0	0	0	0	5	0	0	0	5,0	0,0	0,0	0%
CU	1	0	0	0	0	0	0	0	5	1	0	0,0	5,0	1,0	0%
EXT	12	0	0	0	0	0	0	0	0	0	0	0,0	0,0	0,0	
OTRO	1	0	0	0	0	0	0	0	0	0	0	0,0	0,0	0,0	
TU	5	14	0	0	0	0	0	5	23	5	2	3,8	4,6	1,0	40%

TUE	2	60	3	0	0	0	0	0	10	0	1	31,5	5,0	0,0	
UAL	5984	4456	12684	2940	0	1445	12165	55431	15062	6338	2419	14,9	2,5	1,1	72%

Resultados Académicos

Detalle de los resultados

CréMt	Créditos Matriculados
CréSu	Créditos Superados en examen
TRen	Tasa de Rendimiento (CréSu / CréMt)
CréPr	Créditos Presentados a examen
CréSu	Créditos Superados en examen
TExt	Tasa de Exito (CréSup / CréPr)
NP	Número de No Presentados
Sus	Número de Suspenso
Apr	Número de Aprobados
Not	Número de Notables
Sob	Número de Sobresalientes
MH	Número de Matrículas de Honor
SC	Número Sin Calificar
TExp	Tasa de Expectativas (CréPr / CréMt)
TExc	Tasa de Excelencia Académica (Suma de número de MH + Sob / Suma número de calificaciones)

Título	CréMt	CréSu	TRen	CréPr	CréSu	TExt	NP	Sus	Apr	Not	Sob	MH	SC	TExp	TExc
CEN-04008081	131837	82920	63%	106369	82920	78%	4142	3864	6985	4619	1595	215	174	81%	10%
MEC-2501721	13704	8376	61%	11178	8376	75%	417	467	805	413	122	27	9	82%	8%
1 Curso	4794	2598	54%	3654	2598	71%	190	176	274	129	16	14	0	76%	5%
2 Curso	3072	1926	63%	2766	1926	70%	51	140	215	79	22	5	0	90%	6%
4 Curso	2574	1998	78%	2190	1998	91%	60	32	122	118	60	4	9	85%	19%
3 Curso	3264	1854	57%	2568	1854	72%	116	119	194	87	24	4	0	79%	7%
MEC-7000650	16067	11307	70%	13213	11307	86%	427	292	766	570	271	53	0	82%	17%
1 Curso	6442	3720	58%	4663	3720	80%	278	148	321	173	45	14	0	72%	8%
2 Curso	4250	3152	74%	3695	3152	85%	73	78	185	134	91	16	0	87%	21%
4 Curso	2169	1957	90%	2097	1957	93%	11	21	109	106	69	10	0	97%	25%
3 Curso	3200	2472	77%	2752	2472	90%	65	45	151	157	65	13	0	86%	18%
5 Curso	6	6	100%	6	6	100%	0	0	0	0	1	0	0	100%	100%
MEC-2501725	14622	9864	67%	12132	9864	81%	404	365	818	487	180	25	17	83%	11%
1 Curso	4974	2556	51%	3684	2556	69%	215	188	260	117	38	11	0	74%	8%
2 Curso	3900	2844	73%	3453	2844	82%	68	94	292	109	19	2	0	89%	4%
4 Curso	2814	2178	77%	2346	2178	93%	77	28	75	149	88	10	17	83%	28%
3 Curso	2934	2286	78%	2649	2286	86%	44	55	191	112	35	2	0	90%	9%
MEC-2501719	39132	24162	62%	32124	24162	75%	1160	1326	2253	1316	326	44	32	82%	7%
1 Curso	10356	4914	47%	7656	4914	64%	450	457	594	185	23	17	0	74%	3%
2 Curso	10086	5934	59%	8448	5934	70%	273	419	616	300	62	11	0	84%	5%
4 Curso	8484	6372	75%	7164	6372	89%	212	131	420	409	131	14	32	84%	13%
3 Curso	10206	6942	68%	8856	6942	78%	225	319	623	422	110	2	0	87%	8%
MEC-2501722	23778	12006	50%	17526	12006	69%	1022	913	1108	600	201	20	24	74%	8%
1 Curso	8676	3780	44%	6150	3780	61%	421	395	428	171	21	10	0	71%	3%
2 Curso	6912	2736	40%	4806	2736	57%	351	345	300	123	29	3	0	70%	4%
4 Curso	3420	2496	73%	2700	2496	92%	100	27	149	135	60	1	7	79%	16%
3 Curso	4770	2994	63%	3870	2994	77%	150	146	231	171	91	6	17	81%	15%
MEC-2501723	18138	12126	67%	15048	12126	81%	513	487	1080	737	133	29	20	83%	7%
1 Curso	5976	3252	54%	4578	3252	71%	233	221	390	138	10	4	0	77%	2%
2 Curso	4548	2916	64%	3870	2916	75%	113	159	303	158	16	9	0	85%	4%
4 Curso	3612	2796	77%	3012	2796	93%	98	36	135	219	64	6	20	83%	15%
3 Curso	4002	3162	79%	3588	3162	88%	69	71	252	222	43	10	0	90%	9%
MEC-4312322	1224	684	56%	702	684	97%	70	3	22	39	41	3	18	57%	41%
1 Curso	1224	684	56%	702	684	97%	70	3	22	39	41	3	18	57%	41%
MEC-4314551	1041	972	93%	972	972	100%	10	0	21	87	40	4	5	93%	29%
1 Curso	1041	972	93%	972	972	100%	10	0	21	87	40	4	5	93%	29%
MEC-4312627	1788	1470	82%	1500	1470	98%	58	7	51	195	154	6	24	84%	39%
1 Curso	1788	1470	82%	1500	1470	98%	58	7	51	195	154	6	24	84%	39%
MEC-4315229	1455	1227	84%	1245	1227	99%	32	3	45	105	52	3	10	86%	26%
1 Curso	1455	1227	84%	1245	1227	99%	32	3	45	105	52	3	10	86%	26%
MEC-4315264	888	726	82%	729	726	100%	29	1	16	70	75	1	15	82%	47%
1 Curso	888	726	82%	729	726	100%	29	1	16	70	75	1	15	82%	47%
UAL	679203	503740	74%	577053	503740	1	15789	11633	28421	32487	17203	1647	675	1	0

Perfiles de acceso a Grado

Detalle de los resultados

CódMEC	Perfil de acceso a GRADO	1ra	2da	3ra	+3ra	Total
UAL	Universidad de Almería					2626

Mapa del estudio de los ABANDONOS

La siguiente tabla despliega los datos derivados de la encuesta de abandono en los Títulos. Hay que tener en cuenta que aparecen dos tipo de datos:

- **Datos de encuesta según tipo de ABANDONO**
 - **Int** Abandono por traslado de expediente interno
 - **Ext** Abandono por traslado de expediente externo
 - **Otr** Abandono por otras causas
- **Datos de encuesta según número de respuestas**
 - **n** Número de respuestas recibidas en la encuesta

Hay que señalar que los **CENTROS, Títulos y tipología de abandono** aparecerán con ocasión de encontrar respuestas en la citada encuesta. La ausencia, en su caso, no presupone que NO haya habido ABANDONO. En cualquier caso, remitirse al indicador: **Tasa de ABANDONO**

• Detalle de los resultados

CódMEC	Tipo y causas de ABANDONO	Int	Ext	Otr	n
CEN-04008081	Facultad de Ciencias Económicas y Empresariales	29	4	20	53
MEC-7000650	Doble Grado en Derecho y en Administración y Dirección de Empresas	9		1	10
	Tipo1: Traslado de expediente interno	9			9
	Desmotivación	4			4
	Problemas con los docentes (o alguna asignatura)	2			2
	Elección errónea del Título	2			2
	Otras causas	1			1
	Tipo3: Otras causas			1	1
	Incompatibilidad con el trabajo			1	1
MEC-2501719	Grado en Administración y Dirección de Empresas (Plan 2010)	1	2	1	4
	Tipo2: Traslado de expediente externo		2		2
	Elección errónea del Título		1		1
	Otras causas		1		1
	Tipo1: Traslado de expediente interno	1			1
	Desmotivación	1			1
	Tipo3: Otras causas			1	1
	Incompatibilidad con el trabajo			1	1
MEC-2501721	Grado en Economía (Plan 2010)	4	1	2	7
	Tipo2: Traslado de expediente externo		1		1
	Problemas con los docentes (o alguna asignatura)		1		1
	Tipo1: Traslado de expediente interno	4			4
	Desmotivación	1			1
	Elección errónea del Título	3			3
	Tipo3: Otras causas			2	2
	Elección errónea del Título			2	2
MEC-2501722	Grado en Finanzas y Contabilidad (Plan 2010)	9		9	18
	Tipo1: Traslado de expediente interno	9			9
	Desmotivación	1			1
	Elección errónea del Título	7			7
	Otras causas	1			1
	Tipo3: Otras causas			9	9
	Desmotivación			1	1
	Incompatibilidad con el trabajo			1	1
	Elección errónea del Título			2	2
	Motivos personales y familiares			2	2
	Problemas económicos			3	3
MEC-2501723	Grado en Marketing e Investigación de Mercados (Plan 2010)	2	1	6	9
	Tipo2: Traslado de expediente externo		1		1
	Desmotivación		1		1
	Tipo1: Traslado de expediente interno	2			2
	Elección errónea del Título	2			2
	Tipo3: Otras causas			6	6
	Desmotivación			3	3
	Motivos personales y familiares			1	1
	Problemas económicos			1	1
	Otras causas			1	1
MEC-2501725	Grado en Turismo (Plan 2010)	4		1	5
	Tipo1: Traslado de expediente interno	4			4
	Elección errónea del Título	3			3

Otras causas	1		1	1
Tipo3: Otras causas			1	1
Problemas económicos			1	1
UAL	49	37	71	157