

# UNIVERSIDAD DE ALMERÍA

## Calidad Académica Sistema de Garantía de Calidad

Centro

**Facultad de Derecho**

Informe de Resultados Anuales de Calidad 2018-19

Código del Centro

**CEN-04008091**

Curso Académico

**2018-19**

Elaborado

*Servicio de Planificación, Evaluación y Calidad*



*Calidad Académica*

Aprobado

*Vicerrectorado de Planificación Estratégica y  
Profesorado*



*José Joaquín Céspedes*

*miércoles, 8 de enero de 2020*

## Indicadores del Sistema de Garantía de Calidad

### Alcance del Sistema de Garantía de Calidad

Nº	CódMEC	Denominación del Centro/Título	Mble	Mdo	% Medición
1	CEN-04008091	Facultad de Derecho	69	67	97%
2	MEC-2501720	Grado en Derecho (Plan 2010)	82	81	99%
3	MEC-2501130	Grado en Gestión y Administración Pública (Plan 2009)	82	79	96%
4	MEC-2501724	Grado en Relaciones Laborales y Recursos Humanos (Plan 2010)	82	80	98%
5	MEC-4313672	Máster en Abogacía (+2)	66	54	82%
6	MEC-4314550	Máster en Derecho de la Empresa y la Actividad Agroalimentaria	62	47	76%
7	MEC-4314556	Máster en Derecho y Administración Local	62	54	87%
8	UAL	Universidad de Almería	69	67	97%

### Detalle de los indicadores del Sistema de Garantía de Calidad (Plan de Control de Procesos)

Quejas y Sugerencias	100%
----------------------	------

#### Satisfacción de los recién egresados con el procedimiento de Quejas / Sugerencias en GRADO y MÁSTER

CódMEC		n	N	%	$\sigma$	Cumplido	18-19	17-18	16-17	15-16	14-15
CEN-04008091	Facultad de Derecho	37	179	21%	0,84	100%	3,64	3,24	3,07		
MEC-2501720	Grado en Derecho (Plan 2010)	17	94	18%	0,81	100%	3,60	3,07	2,82		
MEC-2501130	Grado en Gestión y Administración Pública (Plan 2009)	4	9	44%	0,64	100%	4,00		4,00		
MEC-2501724	Grado en Relaciones Laborales y Recursos Humanos (Plan 2010)	4	20	20%	0,57	100%	4,33	3,50	3,00		
MEC-4313672	Máster en Abogacía (+2)	11	50	22%	1,02	100%	3,30	3,29			
MEC-4314550	Máster en Derecho de la Empresa y la Actividad Agroalimentaria										
MEC-4314556	Máster en Derecho y Administración Local	1	6	17%		100%	4,00		3,50		
UAL	Universidad de Almería	450	2283	20%	0,85	100%	3,18	2,90	3,15		

#### Número de Sugerencias de los estudiantes del CENTRO

CódMEC		Cumplido	18-19	17-18	16-17	15-16	14-15
CEN-04008091	Facultad de Derecho	100%	3	4	0		
MEC-2501720	Grado en Derecho (Plan 2010)	100%	3	2	0	0	0
MEC-2501130	Grado en Gestión y Administración Pública (Plan 2009)	100%	0	0	0	0	0
MEC-2501724	Grado en Relaciones Laborales y Recursos Humanos (Plan 2010)	0%	0	1	0	0	0
MEC-4313672	Máster en Abogacía (+2)	100%	0	0	0	0	0
MEC-4314550	Máster en Derecho de la Empresa y la Actividad Agroalimentaria	100%	0	0	0	0	0
MEC-4314556	Máster en Derecho y Administración Local	0%	0	1	0	0	0
UAL	Universidad de Almería	100%	63	52	7		

#### Número de Quejas de los estudiantes del CENTRO

CódMEC		Cumplido	18-19	17-18	16-17	15-16	14-15
CEN-04008091	Facultad de Derecho	100%	12	27	7		
MEC-2501720	Grado en Derecho (Plan 2010)	100%	5	16	6	2	1
MEC-2501130	Grado en Gestión y Administración Pública (Plan 2009)	0%	1	2	0	0	0
MEC-2501724	Grado en Relaciones Laborales y Recursos Humanos (Plan 2010)	0%	4	7	1	0	0
MEC-4313672	Máster en Abogacía (+2)	0%	1	1	0	0	0
MEC-4314550	Máster en Derecho de la Empresa y la Actividad Agroalimentaria	100%	0	0	0	0	0
MEC-4314556	Máster en Derecho y Administración Local	0%	1	1	0	0	0
UAL	Universidad de Almería	100%	156	254	65		

#### Número de Quejas Académicas de los estudiantes del CENTRO

CódMEC		Cumplido	18-19	17-18	16-17	15-16	14-15
CEN-04008091	Facultad de Derecho	100%	4				
MEC-2501720	Grado en Derecho (Plan 2010)	100%	1				
MEC-2501130	Grado en Gestión y Administración Pública (Plan 2009)	100%	0				
MEC-2501724	Grado en Relaciones Laborales y Recursos Humanos (Plan 2010)	100%	1				
MEC-4313672	Máster en Abogacía (+2)	100%	1				
MEC-4314550	Máster en Derecho de la Empresa y la Actividad Agroalimentaria	100%	0				
MEC-4314556	Máster en Derecho y Administración Local	100%	1				
UAL	Universidad de Almería	100%	32				

Gestión del PAS y el PDI	91%
--------------------------	-----

#### Número de Profesores excelentes en la evaluación del Programa DOCENTIA en GRADO y MÁSTER

CódMEC		Cumplido	18-19	17-18	16-17	15-16	14-15
CEN-04008091	Facultad de Derecho			5	0		
MEC-2501720	Grado en Derecho (Plan 2010)	100%	2	4	0		
MEC-2501130	Grado en Gestión y Administración Pública (Plan 2009)	100%	2	4	0		
MEC-2501724	Grado en Relaciones Laborales y Recursos Humanos (Plan 2010)	0%	1	3	0		
MEC-4313672	Máster en Abogacía (+2)	100%	3	1	0		
MEC-4314550	Máster en Derecho de la Empresa y la Actividad Agroalimentaria	100%	2	2	0		
MEC-4314556	Máster en Derecho y Administración Local	100%	1	1	0		
UAL	Universidad de Almería			25	0		

• Ratio de Quinquenios en GRADO y MÁSTER

CódMEC	Personal Docente e Investigador	Quinquenios	Cumplido	18-19	17-18	16-17	15-16	14-15
CEN-04008091	469	1178	63%	2,51	2,75	2,68		
MEC-2501720	132	386	65%	2,92	3,18	3,11		
MEC-2501130	116	300	48%	2,59	2,91	2,86		
MEC-2501724	112	266	39%	2,38	2,75	2,66		
MEC-4313672	50	90	97%	1,80	1,85	1,78		
MEC-4314550	38	98	73%	2,58	2,82	2,64		
MEC-4314556	21	38	39%	1,81	2,17	1,94		
UAL	5984	15062	42%	2,52	2,88	2,83		

• Ratio de Sexenios

CódMEC	Personal Docente e Investigador	Sexenios	Cumplido	18-19	17-18	16-17	15-16	14-15
CEN-04008091	469	495	100%	1,06	1,07	0,94		
MEC-2501720	132	163	88%	1,23	1,33	1,20		
MEC-2501130	116	114	90%	0,98	1,11	0,90		
MEC-2501724	112	105	80%	0,94	1,04	0,92		
MEC-4313672	50	46	100%	0,92	0,96	0,78		
MEC-4314550	38	48	77%	1,26	1,39	1,26		
MEC-4314556	21	19	100%	0,90	0,94	0,83		
UAL	5984	6338	45%	1,06	1,24	1,13		

• Ratio de Formación del PDI en GRADO y MÁSTER

CódMEC	PDI	For1	For2	For3	For4	For5	For6	FOTR	Cumplido	18-19	17-18	16-17	15-16	14-15
CEN-04008091	469	158	835	96	0	75	2325	3086	100%	14,02	11,20	9,04		
MEC-2501720	132	40	246	20	0	15	675	908	100%	14,42	11,63	7,37		
MEC-2501130	116	37	257	56	0	15	525	666	100%	13,41	13,35	12,32		
MEC-2501724	112	54	204	20	0	40	675	878	100%	16,71	12,48	9,01		
MEC-4313672	50	5	48	0	0	0	150	185	100%	7,76	5,46	1,06		
MEC-4314550	38	13	46	0	0	5	300	310	100%	17,74	0,84	1,02		
MEC-4314556	21	9	34	0	0	0	0	140	100%	8,71	8,92	8,00		
UAL	5984	4456	12684	2940	0	1445	12165	55431	100%	14,89	11,46	9,94		

• Tasa Sexenios Vivos (solamente para CU, TU, CEU y CD)

CódMEC	Personal Docente e Investigador *	Sexenios Vivos	Cumplido	18-19	17-18	16-17	15-16	14-15
CEN-04008091	469	192	100%	0,77	0,66	0,61		
MEC-2501720	132	62	100%	0,77	0,70	0,65		
MEC-2501130	116	44	100%	0,70	0,69	0,59		
MEC-2501724	112	38	100%	0,69	0,62	0,58		
MEC-4313672	50	21	100%	0,91	0,83	0,79		
MEC-4314550	38	20	100%	0,91	0,75	0,74		
MEC-4314556	21	7	100%	1,00	0,86	0,86		
UAL	5984	2419	100%	0,72	0,69	0,65		

Auditoría Interna

0%









• Tasa de Incidencias en Auditoría Interna

CódMEC		Cumplido	18-19	17-18	16-17	15-16	14-15
CEN-04008091	Facultad de Derecho	0%	17%			0%	
MEC-2501720	Grado en Derecho (Plan 2010)					0%	
MEC-2501130	Grado en Gestión y Administración Pública (Plan 2009)					0%	
MEC-2501724	Grado en Relaciones Laborales y Recursos Humanos (Plan 2010)					0%	
MEC-4313672	Máster en Abogacía (+2)					0%	
MEC-4314550	Máster en Derecho de la Empresa y la Actividad Agroalimentaria					0%	
MEC-4314556	Máster en Derecho y Administración Local					0%	









UAL	Universidad de Almería			0%
-----	------------------------	--	--	----

**Gestión de expedientes académicos y administrativos** 50% 

• Número de traslados de expediente salientes del título en GRADO y MÁSTER









CódMEC		Cumplido	18-19	17-18	16-17	15-16	14-15
CEN-04008091	Facultad de Derecho	100% 	31	46	32		
MEC-2501720	Grado en Derecho (Plan 2010)	55% 	12	8	14		
MEC-2501130	Grado en Gestión y Administración Pública (Plan 2009)	12% 	10	6	11		
MEC-2501724	Grado en Relaciones Laborales y Recursos Humanos (Plan 2010)	0% 	8	6	7		
MEC-4313672	Máster en Abogacía (+2)	0% 	1	0	0		
MEC-4314550	Máster en Derecho de la Empresa y la Actividad Agroalimentaria	100% 	0	1	0		
MEC-4314556	Máster en Derecho y Administración Local	100% 	0	1	0		
UAL	Universidad de Almería	100% 	282	325	287		

• Número de traslados de expediente entrantes del título en GRADO y MÁSTER

CódMEC		Cumplido	18-19	17-18	16-17	15-16	14-15
CEN-04008091	Facultad de Derecho	0% 	0	12	18		
MEC-2501720	Grado en Derecho (Plan 2010)	0% 	0	10	15		
MEC-2501130	Grado en Gestión y Administración Pública (Plan 2009)	100% 	0	0	0		
MEC-2501724	Grado en Relaciones Laborales y Recursos Humanos (Plan 2010)	0% 	0	2	3		
MEC-4313672	Máster en Abogacía (+2)	100% 	0	0	0		
MEC-4314550	Máster en Derecho de la Empresa y la Actividad Agroalimentaria	100% 	0	0	0		
MEC-4314556	Máster en Derecho y Administración Local	100% 	0	0	0		
UAL	Universidad de Almería	0% 	50	92	105		






**Perfiles de ingreso y captación de nuevos estudiantes** 0% 

• GAP entre sexos en matriculación de nuevo ingreso en GRADO y MÁSTER






CódMEC	Nuevos Matriculados	Hombres	Mujeres	Cumplido	18-19	17-18	16-17	15-16	14-15
CEN-04008091	321	98	223	0% 	39%	17%	19%		
MEC-2501720	165	23	142	0% 	72%	16%	17%		
MEC-2501130	20	11	9	100% 	10%	15%	9%		
MEC-2501724	54	21	33	0% 	22%	11%	13%		
MEC-4313672	47	23	24	100% 	2%	51%			
MEC-4314550	16	7	9	0% 	13%	0%	0%		
MEC-4314556	19	13	6	0% 	37%	19%	32%		
UAL	3607	1485	2122	0% 	18%	12%	12%		

**Selección, Admisión y Matrícula** 60% 






• Número plazas Ofertadas de nuevo ingreso en GRADO

CódMEC		Cumplido	18-19	17-18	16-17	15-16	14-15
CEN-04008091	Facultad de Derecho	44% 	300	375	300		
MEC-2501720	Grado en Derecho (Plan 2010)	100% 	150	150	150		
MEC-2501130	Grado en Gestión y Administración Pública (Plan 2009)	100% 	75	75	75		
MEC-2501724	Grado en Relaciones Laborales y Recursos Humanos (Plan 2010)	100% 	75	75	75		
UAL	Universidad de Almería	67% 	3008	3257	3191		






• Ratio de Demanda de plazas para ingresar en GRADO

CódMEC	Oferta de Plazas	Demanda de Plazas	Cumplido	18-19	17-18	16-17	15-16	14-15
CEN-04008091	300	1445	51% 	4,82	6,11	4,57		
MEC-2501720	150	871	44% 	5,81	7,34	5,76		
MEC-2501130	75	222	76% 	2,96	3,84	2,39		
MEC-2501724	75	352	55% 	4,69	5,95	4,39		
UAL	3008	21938	95% 	7,29	7,91	6,81		






• Nota de corte del cupo general en GRADO

CódMEC		Cumplido	18-19	17-18	16-17	15-16	14-15
CEN-04008091	Facultad de Derecho	54% 	5,00	5,48	5,55		
MEC-2501720	Grado en Derecho (Plan 2010)	0% 	5,00	6,91	6,09		
MEC-2501130	Grado en Gestión y Administración Pública (Plan 2009)	100% 	5,00	5,00	5,00		
MEC-2501724	Grado en Relaciones Laborales y Recursos Humanos (Plan 2010)	100% 	5,00	5,00	5,00		
UAL	Universidad de Almería	100% 	6,05	5,86	5,93		






• Nota de corte mayores 25 años en GRADO

CódMEC		Cumplido	18-19	17-18	16-17	15-16	14-15
CEN-04008091	Facultad de Derecho	70% 	5,79	5,63	6,69		
MEC-2501720	Grado en Derecho (Plan 2010)	0% 	5,00	6,57	7,29		
MEC-2501130	Grado en Gestión y Administración Pública (Plan 2009)	72% 	5,00	5,59	5,00		
MEC-2501724	Grado en Relaciones Laborales y Recursos Humanos (Plan 2010)	100% 	7,38	5,36	5,85		
UAL	Universidad de Almería	97% 	5,42	5,28	5,62		






• Nota de corte mayores 40 años en GRADO

CódMEC		Cumplido	18-19	17-18	16-17	15-16	14-15
CEN-04008091	Facultad de Derecho	0% 	6,33	13,34	5,00		
MEC-2501720	Grado en Derecho (Plan 2010)	0% 	5,00	28,75	5,00		
MEC-2501130	Grado en Gestión y Administración Pública (Plan 2009)	100% 	5,00	5,00	5,00		
MEC-2501724	Grado en Relaciones Laborales y Recursos Humanos (Plan 2010)	59% 	9,00	14,62	5,00		
UAL	Universidad de Almería	67% 	6,04	7,70	5,22		






• Nota de corte mayores 45 años en GRADO

CódMEC		Cumplido	18-19	17-18	16-17	15-16	14-15
CEN-04008091	Facultad de Derecho	92% 	5,17	5,50	5,00		
MEC-2501720	Grado en Derecho (Plan 2010)	58% 	5,50	7,00	5,00		
MEC-2501130	Grado en Gestión y Administración Pública (Plan 2009)	100% 	5,00	5,00	5,00		
MEC-2501724	Grado en Relaciones Laborales y Recursos Humanos (Plan 2010)	100% 	5,00	5,00	5,00		
UAL	Universidad de Almería	100% 	5,23	5,20	5,03		






• Nota de corte de Titulados en GRADO

CódMEC		Cumplido	18-19	17-18	16-17	15-16	14-15
CEN-04008091	Facultad de Derecho	27% 	5,60	6,86	6,27		
MEC-2501720	Grado en Derecho (Plan 2010)	72% 	6,81	7,25	7,19		
MEC-2501130	Grado en Gestión y Administración Pública (Plan 2009)	0% 	5,00	8,12	5,00		
MEC-2501724	Grado en Relaciones Laborales y Recursos Humanos (Plan 2010)	0% 	5,00	7,07	6,27		
UAL	Universidad de Almería	94% 	5,85	6,06	5,80		






• Número total de matriculados en GRADO

CódMEC		Cumplido	18-19	17-18	16-17	15-16	14-15
CEN-04008091	Facultad de Derecho	62% 	1236	1305	1370		
MEC-2501720	Grado en Derecho (Plan 2010)	67% 	843	875	929		
MEC-2501130	Grado en Gestión y Administración Pública (Plan 2009)	38% 	127	142	148		
MEC-2501724	Grado en Relaciones Laborales y Recursos Humanos (Plan 2010)	58% 	266	288	293		
UAL	Universidad de Almería	100% 	10913	10500	10425		



• Número de matriculados de nuevo ingreso en GRADO

CódMEC		Cumplido	18-19	17-18	16-17	15-16	14-15
CEN-04008091	Facultad de Derecho	0% 	239	345	376		
MEC-2501720	Grado en Derecho (Plan 2010)	45% 	165	169	178	174	220
MEC-2501130	Grado en Gestión y Administración Pública (Plan 2009)	0% 	20	34	44	33	46
MEC-2501724	Grado en Relaciones Laborales y Recursos Humanos (Plan 2010)	0% 	54	67	77	66	68
UAL	Universidad de Almería	49% 	2638	2825	3055		

• Nota media de ingreso en GRADO

CódMEC		Cumplido	18-19	17-18	16-17	15-16	14-15
CEN-04008091	Facultad de Derecho	86% 	7,73	8,26	7,67		
MEC-2501720	Grado en Derecho (Plan 2010)	100% 	8,74	9,26	8,37	8,00	7,95
MEC-2501130	Grado en Gestión y Administración Pública (Plan 2009)	100% 	7,49	7,07	6,11	6,18	6,17
MEC-2501724	Grado en Relaciones Laborales y Recursos Humanos (Plan 2010)	100% 	6,97	6,99	6,75	6,44	6,48
UAL	Universidad de Almería	100% 	8,75	8,67	8,09		






• Número de matriculados de nuevo ingreso en MÁSTER

CódMEC		Cumplido	18-19	17-18	16-17	15-16	14-15
CEN-04008091	Facultad de Derecho	100% 	82	0	84		
MEC-4313672	Máster en Abogacía (+2)	52% 	47		54	50	
MEC-4314550	Máster en Derecho de la Empresa y la Actividad Agroalimentaria	85% 	16		13	20	
MEC-4314556	Máster en Derecho y Administración Local	52% 	19		17	25	




UAL	Universidad de Almería	100%		969	911	946
-----	------------------------	------	---	-----	-----	-----





• Ratio de Demanda de plazas para ingreso en MÁSTER

CódMEC	Oferta de Plazas	Demanda de Plazas	Cumplido	18-19	17-18	16-17	15-16	14-15
CEN-04008091	95	263	100%		2,77	2,63		
MEC-4313672	50	143	47%		2,86	3,20		
MEC-4314550	20	51	100%		2,55	1,75		
MEC-4314556	25	69	100%		2,76	2,20		
<b>UAL</b>	<b>1118</b>	<b>4390</b>	<b>75%</b>		<b>3,93</b>	<b>4,94</b>	<b>3,34</b>	

• Nota media de ingreso en MÁSTER

CódMEC		Cumplido	18-19	17-18	16-17	15-16	14-15
CEN-04008091	Facultad de Derecho						
MEC-4313672	Máster en Abogacía (+2)						
MEC-4314550	Máster en Derecho de la Empresa y la Actividad Agroalimentaria						
MEC-4314556	Máster en Derecho y Administración Local						
<b>UAL</b>	<b>Universidad de Almería</b>	<b>90%</b>		<b>6,09</b>	<b>6,30</b>	<b>6,14</b>	








• Número total de matriculados en MÁSTER

CódMEC		Cumplido	18-19	17-18	16-17	15-16	14-15
CEN-04008091	Facultad de Derecho	100%		149			
MEC-4313672	Máster en Abogacía (+2)	100%		97			
MEC-4314550	Máster en Derecho de la Empresa y la Actividad Agroalimentaria	100%		21			
MEC-4314556	Máster en Derecho y Administración Local	100%		31			
<b>UAL</b>	<b>Universidad de Almería</b>	<b>100%</b>		<b>1459</b>			

Acogida y Orientación Académica

68% 
























• Satisfacción con la acogida y la orientación académica en GRADO y MÁSTER

CódMEC		n	N	%	$\sigma$	Cumplido	18-19	17-18	16-17	15-16	14-15
CEN-04008091	Facultad de Derecho	37	179	21%	0,84	68%		3,17	3,42	3,36	
MEC-2501720	Grado en Derecho (Plan 2010)	17	94	18%	0,81	100%		3,24	3,19	3,09	
MEC-2501130	Grado en Gestión y Administraci	4	9	44%	0,64	0%		3,00	3,75		
MEC-2501724	Grado en Relaciones Laborales y R	4	20	20%	0,57	59%		3,25	3,44	3,64	
MEC-4313672	Máster en Abogacía (+2)	11	50	22%	1,02	0%		2,90	4,00		
MEC-4314550	Máster en Derecho de la Empresa										
MEC-4314556	Máster en Derecho y Administraci	1	6	17%		100%		5,00	4,00		
<b>UAL</b>	<b>Universidad de Almería</b>	<b>450</b>	<b>2283</b>	<b>20%</b>	<b>0,85</b>	<b>100%</b>		<b>3,38</b>	<b>3,21</b>	<b>3,33</b>	

Planificación y Desarrollo de la enseñanza

100% 

• Satisfacción de los estudiantes con la labor docente de los profesores en GRADO y MÁSTER

CódMEC		n	N	%	$\sigma$	Cumplido	18-19	17-18	16-17	15-16	14-15	
CEN-04008091	Facultad de Derecho	2923	10449	28%	0,87	100%		4,34	4,43	4,43	4,14	4,10
MEC-2501720	Grado en Derecho (Plan 2010)	1832	6952	26%	0,88	100%		4,29	4,44	4,44	4,12	4,12
	1er Curso	523	2138	24%	0,72	100%		4,45	4,54	4,41	4,11	4,03
	2do Curso	578	1925	30%	0,85	100%		4,31	4,30	4,32	4,15	4,07
	3er Curso	541	2193	25%	0,99	76%		4,11	4,40	4,59	4,12	4,16
	4to Curso	190	696	27%	0,98	90%		4,26	4,55	4,53	4,11	4,24
MEC-2501130	Grado en Gestión y Administraci	298	1013	29%	0,84	100%		4,40	4,42	4,42	3,93	4,33
	1er Curso	64	292	22%	0,80	100%		4,46	4,39	4,40	3,82	4,23
	2do Curso	66	237	28%	0,89	100%		4,26	4,35	4,33	3,90	4,12
	3er Curso	117	335	35%	0,66	100%		4,56	4,59	4,64	4,03	4,73
	4to Curso	51	149	34%	1,10	85%		4,17	4,49	4,33	4,16	4,24
MEC-2501724	Grado en Relaciones Laborales y F	652	2078	31%	0,85	100%		4,35	4,51	4,44	3,98	3,90
	1er Curso	162	583	28%	0,98	100%		4,24	4,21	4,46	3,98	3,30
	2do Curso	234	660	35%	0,88	100%		4,30	4,65	4,30	3,92	4,03
	3er Curso	114	485	24%	0,76	100%		4,45	4,53	4,64	3,78	4,02
	4to Curso	142	350	41%	0,68	98%		4,50	4,66	4,59	4,43	4,41
MEC-4313672	Máster en Abogacía (+2)	71	186	38%	0,77	100%		4,69	4,41	4,83	3,78	4,38
	1er Curso	71	186	38%	0,77	100%		4,69	4,41	4,83		
MEC-4314550	Máster en Derecho de la Empresa	52	116	45%	0,52	100%		4,80	4,89	4,87	4,13	3,91
	1er Curso	52	116	45%	0,52	92%		4,80	4,89	4,87		
MEC-4314556	Máster en Derecho y Administrac	18	104	17%	0,31	100%		4,83			4,58	4,60
	1er Curso	18	104	17%	0,31	100%		4,83				
<b>UAL</b>	<b>Universidad de Almería</b>	<b>37504</b>	<b>156081</b>	<b>24%</b>	<b>0,89</b>	<b>100%</b>		<b>4,33</b>	<b>4,35</b>	<b>4,30</b>	<b>4,00</b>	<b>4,09</b>

Gestión de la movilidad entrante y saliente

56%

• Satisfacción de los estudiantes de movilidad entrante en GRADO y MÁSTER

CódMEC		n	N	%	$\sigma$	Cumplido	18-19	17-18	16-17	15-16	14-15
CEN-04008091	Facultad de Derecho	19	64	30%	0,61	100%	4,08	3,98	4,09		
MEC-2501720	Grado en Derecho (Plan 2010)	14	46	30%	0,62	100%	4,08	4,14	4,29	3,44	4,33
MEC-2501130	Grado en Gestión y Administraciór							3,68	3,84	4,89	4,56
MEC-2501724	Grado en Relaciones Laborales y R	5	18	28%	0,64	100%	4,06	3,78	3,86		3,19
MEC-4313672	Máster en Abogacía (+2)										
MEC-4314550	Máster en Derecho de la Empresa										
MEC-4314556	Máster en Derecho y Administraci										
<b>UAL</b>	<b>Universidad de Almería</b>	<b>194</b>	<b>690</b>	<b>28%</b>	<b>0,62</b>	<b>100%</b>	<b>4,10</b>	<b>4,11</b>	<b>3,94</b>		

• Satisfacción de los estudiantes de movilidad saliente en GRADO y MÁSTER

CódMEC		n	N	%	$\sigma$	Cumplido	18-19	17-18	16-17	15-16	14-15
CEN-04008091	Facultad de Derecho	29	59	49%	0,94	73%	3,61	3,90	3,75		
MEC-2501720	Grado en Derecho (Plan 2010)	17	45	38%	1,02	71%	3,73	3,97	3,84	4,00	4,03
MEC-2501130	Grado en Gestión y Administraciór	3	5	60%	1,01	87%	3,66	3,30	4,22		
MEC-2501724	Grado en Relaciones Laborales y R	9	9	100%	0,83	58%	3,37	5,00	3,18		2,88
MEC-4313672	Máster en Abogacía (+2)										
MEC-4314550	Máster en Derecho de la Empresa										
MEC-4314556	Máster en Derecho y Administraci										
<b>UAL</b>	<b>Universidad de Almería</b>	<b>227</b>	<b>508</b>	<b>45%</b>	<b>0,74</b>	<b>96%</b>	<b>3,82</b>	<b>3,92</b>	<b>3,79</b>		

• Satisfacción de los coordinadores de movilidad en GRADO y MÁSTER

CódMEC		n	N	%	$\sigma$	Cumplido	18-19	17-18	16-17	15-16	14-15
CEN-04008091	Facultad de Derecho	3	14	21%	0,52	100%	3,71	3,76	3,38		
MEC-2501720	Grado en Derecho (Plan 2010)	2	12	17%	0,20	97%	3,43	3,76	3,38	3,00	3,67
MEC-2501130	Grado en Gestión y Administraciór	1	2	50%		100%	4,29				4,14
MEC-2501724	Grado en Relaciones Laborales y R									3,57	3,57
MEC-4313672	Máster en Abogacía (+2)										
MEC-4314550	Máster en Derecho de la Empresa										
MEC-4314556	Máster en Derecho y Administraci										
<b>UAL</b>	<b>Universidad de Almería</b>	<b>58</b>	<b>187</b>	<b>31%</b>	<b>0,79</b>	<b>100%</b>	<b>3,88</b>	<b>3,83</b>	<b>3,69</b>		

• Número de convenios de movilidad en GRADO y MÁSTER



CódMEC		Cumplido	18-19	17-18	16-17	15-16	14-15
CEN-04008091	Facultad de Derecho	0%	136	243	239		
MEC-2501720	Grado en Derecho (Plan 2010)	100%	82	78	73	73	40
MEC-2501130	Grado en Gestión y Administración Pública (Plan 2009)	62%	24	22	21	21	40
MEC-2501724	Grado en Relaciones Laborales y Recursos Humanos (Plan 2010)	100%	28	28	27	27	7
MEC-4313672	Máster en Abogacía (+2)	100%	0	0	0		
MEC-4314550	Máster en Derecho de la Empresa y la Actividad Agroalimentaria	100%	2	2	2	2	
MEC-4314556	Máster en Derecho y Administración Local	100%	0	0	0		
<b>UAL</b>	<b>Universidad de Almería</b>	<b>100%</b>	<b>1885</b>	<b>1762</b>	<b>1661</b>		

• Número de estudiantes de movilidad entrante en GRADO y MÁSTER

CódMEC		Cumplido	18-19	17-18	16-17	15-16	14-15
CEN-04008091	Facultad de Derecho	66%	152	162	164		
MEC-2501720	Grado en Derecho (Plan 2010)	100%	71	65	65	58	59
MEC-2501130	Grado en Gestión y Administración Pública (Plan 2009)	100%	51	57	57	30	31
MEC-2501724	Grado en Relaciones Laborales y Recursos Humanos (Plan 2010)	20%	30	40	42	21	40
MEC-4313672	Máster en Abogacía (+2)	100%	0	0	0		
MEC-4314550	Máster en Derecho de la Empresa y la Actividad Agroalimentaria	100%	0	0	0		
MEC-4314556	Máster en Derecho y Administración Local	100%	0	0	0		
<b>UAL</b>	<b>Universidad de Almería</b>	<b>100%</b>	<b>1641</b>	<b>1642</b>	<b>1510</b>		

• Número de estudiantes de movilidad saliente en GRADO y MÁSTER

CódMEC		Cumplido	18-19	17-18	16-17	15-16	14-15
CEN-04008091	Facultad de Derecho	0%	14	59	59		
MEC-2501720	Grado en Derecho (Plan 2010)	0%	0	46	48	47	43
MEC-2501130	Grado en Gestión y Administración Pública (Plan 2009)	100%	5	4	1	2	9
MEC-2501724	Grado en Relaciones Laborales y Recursos Humanos (Plan 2010)	100%	9	4	9	9	5
MEC-4313672	Máster en Abogacía (+2)	100%	0	0	0		

	Informe de Resultados Anuales de Calidad 2018-19	Código	
	Facultad de Derecho	04008091	

MEC-4314550	Máster en Derecho de la Empresa y la Actividad Agroalimentaria	0%		0	1	0
MEC-4314556	Máster en Derecho y Administración Local	100%		0	0	0
<b>UAL</b>	<b>Universidad de Almería</b>	<b>61%</b>		<b>444</b>	<b>458</b>	<b>505</b>

**Gestión de las prácticas externas** 51%

• Satisfacción de los estudiantes con las prácticas externas en GRADO y MÁSTER

CódMEC		n	N	%	$\sigma$	Cumplido	18-19	17-18	16-17	15-16	14-15
CEN-04008091	Facultad de Derecho	44	203	22%	1,01	98%	4,03	4,09	4,01		
MEC-2501720	Grado en Derecho (Plan 2010)	20	117	17%	1,17	100%	4,08	4,06	4,03		
MEC-2501130	Grado en Gestión y Administración	3	9	33%	1,02	100%	3,85	2,73	4,15		
MEC-2501724	Grado en Relaciones Laborales y R	10	28	36%	0,62	100%	4,11	3,67	3,52		
MEC-4313672	Máster en Abogacía (+2)	10	45	22%	1,15	44%	3,91	4,57	4,22		
MEC-4314550	Máster en Derecho de la Empresa										
MEC-4314556	Máster en Derecho y Administración	1	4	25%		39%	3,95	5,00	4,00		
<b>UAL</b>	<b>Universidad de Almería</b>	<b>307</b>	<b>1291</b>	<b>24%</b>	<b>0,96</b>	<b>100%</b>	<b>3,89</b>	<b>3,79</b>	<b>3,78</b>		

• Satisfacción de los tutores internos con las prácticas externas en GRADO y MÁSTER

CódMEC		n	N	%	$\sigma$	Cumplido	18-19	17-18	16-17	15-16	14-15
CEN-04008091	Facultad de Derecho	10	63	16%	1,18	69%	3,38	3,32	3,88		
MEC-2501720	Grado en Derecho (Plan 2010)	8	41	20%	1,13	19%	3,09	3,36	3,87	3,84	
MEC-2501130	Grado en Gestión y Administración	1	8	13%		100%	4,88	3,17	3,91	4,29	
MEC-2501724	Grado en Relaciones Laborales y R	1	14	7%		100%	4,25		3,57	3,82	
MEC-4313672	Máster en Abogacía (+2)								4,73		
MEC-4314550	Máster en Derecho de la Empresa										
MEC-4314556	Máster en Derecho y Administración										
<b>UAL</b>	<b>Universidad de Almería</b>	<b>123</b>	<b>608</b>	<b>20%</b>	<b>0,86</b>	<b>83%</b>	<b>3,94</b>	<b>4,01</b>	<b>4,16</b>		

• Satisfacción de los tutores externos con las prácticas externas en GRADO y MÁSTER

CódMEC		n	N	%	$\sigma$	Cumplido	18-19	17-18	16-17	15-16	14-15
CEN-04008091	Facultad de Derecho	60	176	34%	0,73	100%	4,22	4,13	4,03		
MEC-2501720	Grado en Derecho (Plan 2010)	30	96	31%	0,54	100%	4,36	4,13	4,03	4,03	4,48
MEC-2501130	Grado en Gestión y Administración	2	7	29%	0,23	94%	4,04	4,21	4,01	4,00	4,12
MEC-2501724	Grado en Relaciones Laborales y R	12	24	50%	0,99	100%	4,19	4,29	4,06	4,05	3,83
MEC-4313672	Máster en Abogacía (+2)	15	48	31%	0,88	100%	3,98	3,97		3,79	3,88
MEC-4314550	Máster en Derecho de la Empresa										
MEC-4314556	Máster en Derecho y Administración	1	1	100%		100%	4,36				
<b>UAL</b>	<b>Universidad de Almería</b>	<b>494</b>	<b>1604</b>	<b>31%</b>	<b>0,72</b>	<b>100%</b>	<b>4,08</b>	<b>4,07</b>	<b>3,99</b>		

• Número de convenios para prácticas externas en vigor en GRADO y MÁSTER

CódMEC		Cumplido	18-19	17-18	16-17	15-16	14-15
CEN-04008091	Facultad de Derecho	6%	229	243	321		
MEC-2501720	Grado en Derecho (Plan 2010)	100%	121	78	169	43	84
MEC-2501130	Grado en Gestión y Administración Pública (Plan 2009)	0%	14	22	36	18	18
MEC-2501724	Grado en Relaciones Laborales y Recursos Humanos (Plan 2010)	100%	39	28	56	27	17
MEC-4313672	Máster en Abogacía (+2)	100%	52	0	59		
MEC-4314550	Máster en Derecho de la Empresa y la Actividad Agroalimentaria	0%	0	2	0		
MEC-4314556	Máster en Derecho y Administración Local	100%	3	0	1		
<b>UAL</b>	<b>Universidad de Almería</b>	<b>74%</b>	<b>1503</b>	<b>1762</b>	<b>1407</b>		

• Número de tutores internos de prácticas externas en GRADO y MÁSTER

CódMEC		Cumplido	18-19	17-18	16-17	15-16	14-15
CEN-04008091	Facultad de Derecho	0%	57	86	76		
MEC-2501720	Grado en Derecho (Plan 2010)	2%	39	49	49	49	47
MEC-2501130	Grado en Gestión y Administración Pública (Plan 2009)	0%	3	16	10	17	19
MEC-2501724	Grado en Relaciones Laborales y Recursos Humanos (Plan 2010)	13%	13	19	15	17	12
MEC-4313672	Máster en Abogacía (+2)	100%	1	1	1		
MEC-4314550	Máster en Derecho de la Empresa y la Actividad Agroalimentaria	100%	0	0	0		
MEC-4314556	Máster en Derecho y Administración Local	100%	1	1	1		
<b>UAL</b>	<b>Universidad de Almería</b>	<b>0%</b>	<b>298</b>	<b>399</b>	<b>378</b>		

• Número de tutores externos de prácticas externas en GRADO y MÁSTER

CódMEC		Cumplido	18-19	17-18	16-17	15-16	14-15
CEN-04008091	Facultad de Derecho	0%	168	306	223		
MEC-2501720	Grado en Derecho (Plan 2010)	40%	91	154	123	45	92



MEC-2501130	Grado en Gestión y Administración Pública (Plan 2009)	0%		7	40	14	21	20
MEC-2501724	Grado en Relaciones Laborales y Recursos Humanos (Plan 2010)	0%		21	50	33	27	17
MEC-4313672	Máster en Abogacía (+2)	32%		48	59	52		
MEC-4314550	Máster en Derecho de la Empresa y la Actividad Agroalimentaria	100%		0	0	0		
MEC-4314556	Máster en Derecho y Administración Local	0%		1	3	1		
<b>UAL</b>	<b>Universidad de Almería</b>	<b>0%</b>		<b>1018</b>	<b>1693</b>	<b>954</b>		

• Ratio de puestos ofertados de prácticas externas en GRADO y MÁSTER

CódMEC	Oferta de Prácticas	Alumnos Matriculados Prácticas	Cumplido	18-19	17-18	16-17	15-16	14-15
CEN-04008091	272	216	85%	1,3	1,3	1,3		
MEC-2501720	148	122	100%	1,2	1,1	1,2	1,3	1,2
MEC-2501130	19	11	0%	1,7	2,0	3,1	2,3	1,3
MEC-2501724	43	27	100%	1,6	1,7	1,5	1,4	1,7
MEC-4313672	56	50	87%	1,1	1,2	1,2		
MEC-4314550	0	0						
MEC-4314556	6	6	100%	1,0	0,6	0,1		
<b>UAL</b>	<b>2412</b>	<b>1459</b>	<b>100%</b>	<b>1,7</b>	<b>1,4</b>	<b>1,4</b>		

Evaluación del Aprendizaje

79%

• Tasa de Éxito en GRADO y MÁSTER

CódMEC	Créditos Presentados	Créditos Superados	Cumplido	18-19	17-18	16-17	15-16	14-15
CEN-04008091	57530	48276	100%	84%	84%	84%		
<b>MEC-2501720</b>	<b>36709</b>	<b>30218</b>	<b>100%</b>	<b>82%</b>	<b>82%</b>	<b>82%</b>	<b>83%</b>	<b>83%</b>
1er Curso	10015	8153	100%	81%	75%	79%	83%	74%
2do Curso	8552	6279	62%	73%	80%	77%	75%	84%
3er Curso	10232	8656	100%	85%	80%	77%	84%	85%
4to Curso	7910	7130	84%	90%	92%	94%	93%	94%
<b>MEC-2501130</b>	<b>4794</b>	<b>3924</b>	<b>94%</b>	<b>82%</b>	<b>83%</b>	<b>82%</b>	<b>85%</b>	<b>83%</b>
1er Curso	1038	690	71%	66%	75%	66%	68%	71%
2do Curso	1272	1032	88%	81%	79%	85%	88%	83%
3er Curso	1644	1374	61%	84%	88%	94%	92%	89%
4to Curso	840	828	100%	99%	96%	96%	95%	93%
<b>MEC-2501724</b>	<b>10230</b>	<b>8358</b>	<b>77%</b>	<b>82%</b>	<b>83%</b>	<b>86%</b>	<b>87%</b>	<b>87%</b>
1er Curso	2928	2172	68%	74%	81%	75%	83%	77%
2do Curso	2712	2040	47%	75%	81%	85%	84%	88%
3er Curso	2358	2082	100%	88%	83%	90%	89%	93%
4to Curso	2232	2064	95%	92%	90%	97%	93%	95%
<b>MEC-4313672</b>	<b>4270</b>	<b>4270</b>	<b>100%</b>	<b>100%</b>	<b>100%</b>	<b>99%</b>	<b>100%</b>	<b>100%</b>
1er Curso	2770	2770	100%	100%	100%	99%		
2do Curso	1500	1500	100%	100%	100%			
<b>MEC-4314550</b>	<b>816</b>	<b>816</b>	<b>100%</b>	<b>100%</b>	<b>100%</b>	<b>100%</b>	<b>100%</b>	<b>100%</b>
1er Curso	816	816	100%	100%	100%	100%		
<b>MEC-4314556</b>	<b>711</b>	<b>690</b>	<b>85%</b>	<b>97%</b>	<b>100%</b>	<b>100%</b>	<b>100%</b>	<b>100%</b>
1er Curso	711	690	85%	97%	100%	100%		
<b>UAL</b>	<b>577053</b>	<b>503740</b>	<b>100%</b>	<b>87%</b>	<b>88%</b>	<b>87%</b>		

• Tasa de Rendimiento en GRADO y MÁSTER

CódMEC	Créditos Matriculados	Créditos Superados	Cumplido	18-19	17-18	16-17	15-16	14-15
CEN-04008091	73229	48276	93%	66%	67%	68%		
<b>MEC-2501720</b>	<b>46501</b>	<b>30218</b>	<b>92%</b>	<b>65%</b>	<b>64%</b>	<b>64%</b>	<b>67%</b>	<b>69%</b>
1er Curso	11928	8153	100%	68%	60%	68%	72%	59%
2do Curso	11836	6279	49%	53%	61%	52%	52%	70%
3er Curso	13671	8656	92%	63%	60%	59%	69%	69%
4to Curso	9066	7130	94%	79%	76%	80%	78%	83%
<b>MEC-2501130</b>	<b>6408</b>	<b>3924</b>	<b>63%</b>	<b>61%</b>	<b>68%</b>	<b>63%</b>	<b>69%</b>	<b>68%</b>
1er Curso	1830	690	0%	38%	55%	47%	50%	51%
2do Curso	1524	1032	100%	68%	69%	59%	71%	71%
3er Curso	1902	1374	56%	72%	75%	83%	82%	77%
4to Curso	1152	828	33%	72%	80%	83%	82%	86%
<b>MEC-2501724</b>	<b>13788</b>	<b>8358</b>	<b>30%</b>	<b>61%</b>	<b>63%</b>	<b>72%</b>	<b>76%</b>	<b>73%</b>
1er Curso	3828	2172	45%	57%	63%	61%	72%	59%
2do Curso	3918	2040	0%	52%	57%	73%	74%	79%
3er Curso	3210	2082	39%	65%	62%	73%	79%	82%
4to Curso	2832	2064	62%	73%	72%	85%	80%	78%
<b>MEC-4313672</b>	<b>4276</b>	<b>4270</b>	<b>100%</b>	<b>100%</b>	<b>100%</b>	<b>97%</b>	<b>100%</b>	<b>98%</b>
1er Curso	2770	2770	100%	100%	100%	97%		
2do Curso	1506	1500	100%	100%	100%			

<b>MEC-4314550</b>	<b>984</b>	<b>816</b>	<b>61%</b>		<b>83%</b>	<b>71%</b>	<b>96%</b>	<b>97%</b>	<b>95%</b>
1er Curso	984	816	100%		83%	71%	96%		
<b>MEC-4314556</b>	<b>1272</b>	<b>690</b>	<b>0%</b>		<b>54%</b>	<b>73%</b>	<b>84%</b>	<b>78%</b>	<b>87%</b>
1er Curso	1272	690	0%		54%	73%	84%		
<b>UAL</b>	<b>679203</b>	<b>503740</b>	<b>93%</b>		<b>74%</b>	<b>75%</b>	<b>75%</b>		

• Tasa de Expectativas de GRADO y MÁSTER

CódMEC	Créditos Matriculados	Créditos Presentados	Cumplido	18-19	17-18	16-17	15-16	14-15
<b>CEN-04008091</b>	<b>73229</b>	<b>57530</b>	<b>88%</b>		<b>79%</b>	<b>80%</b>	<b>81%</b>	
<b>MEC-2501720</b>	<b>46501</b>	<b>36709</b>	<b>100%</b>		<b>79%</b>	<b>78%</b>	<b>78%</b>	
1er Curso	11928	10015	100%		84%	81%	86%	
2do Curso	11836	8552	100%		72%	76%	68%	
3er Curso	13671	10232	93%		75%	75%	76%	
4to Curso	9066	7910	100%		87%	82%	85%	
<b>MEC-2501130</b>	<b>6408</b>	<b>4794</b>	<b>75%</b>		<b>75%</b>	<b>82%</b>	<b>76%</b>	
1er Curso	1830	1038	0%		57%	74%	70%	
2do Curso	1524	1272	100%		83%	88%	70%	
3er Curso	1902	1644	94%		86%	85%	89%	
4to Curso	1152	840	35%		73%	83%	86%	
<b>MEC-2501724</b>	<b>13788</b>	<b>10230</b>	<b>63%</b>		<b>74%</b>	<b>76%</b>	<b>84%</b>	
1er Curso	3828	2928	81%		76%	78%	82%	
2do Curso	3918	2712	36%		69%	71%	87%	
3er Curso	3210	2358	68%		73%	75%	81%	
4to Curso	2832	2232	70%		79%	80%	88%	
<b>MEC-4313672</b>	<b>4276</b>	<b>4270</b>	<b>100%</b>		<b>100%</b>	<b>100%</b>	<b>98%</b>	
1er Curso	2770	2770	100%		100%	100%	98%	
2do Curso	1506	1500	100%		100%	100%		
<b>MEC-4314550</b>	<b>984</b>	<b>816</b>	<b>100%</b>		<b>83%</b>	<b>71%</b>	<b>96%</b>	
1er Curso	984	816	100%		83%	71%	96%	
<b>MEC-4314556</b>	<b>1272</b>	<b>711</b>	<b>0%</b>		<b>56%</b>	<b>73%</b>	<b>84%</b>	
1er Curso	1272	711	0%		56%	73%	84%	
<b>UAL</b>	<b>679203</b>	<b>577053</b>	<b>94%</b>		<b>85%</b>	<b>85%</b>	<b>86%</b>	

• Tasa de Excelencia académica de GRADO y MÁSTER

CódMEC	NP	Sus	Apr	Not	Sob	MH	SC	Cumplido	18-19	17-18	16-17	15-16	14-15
<b>CEN-04008091</b>	<b>2301</b>	<b>1303</b>	<b>3204</b>	<b>2678</b>	<b>1349</b>	<b>130</b>	<b>46</b>	<b>72%</b>		<b>17%</b>	<b>18%</b>	<b>18%</b>	
<b>MEC-2501720</b>	<b>1310</b>	<b>839</b>	<b>1949</b>	<b>1428</b>	<b>706</b>	<b>90</b>	<b>25</b>	<b>71%</b>		<b>16%</b>	<b>17%</b>	<b>18%</b>	
1er Curso	258	249	561	398	126	20	0	100%		11%	6%	11%	
2do Curso	419	278	401	334	70	21	1	0%		8%	14%	15%	
3er Curso	444	215	575	383	184	36	2	100%		16%	15%	16%	
4to Curso	189	97	412	313	326	13	22	100%		29%	31%	28%	
<b>MEC-2501130</b>	<b>267</b>	<b>145</b>	<b>319</b>	<b>223</b>	<b>74</b>	<b>18</b>	<b>0</b>	<b>60%</b>		<b>12%</b>	<b>12%</b>	<b>12%</b>	
1er Curso	132	58	73	30	5	7	0	100%		7%	8%	6%	
2do Curso	42	40	80	65	22	5	0	100%		13%	9%	10%	
3er Curso	43	45	112	89	24	4	0	100%		10%	8%	13%	
4to Curso	50	2	54	39	23	2	0	0%		21%	30%	31%	
<b>MEC-2501724</b>	<b>593</b>	<b>312</b>	<b>740</b>	<b>478</b>	<b>163</b>	<b>12</b>	<b>2</b>	<b>100%</b>		<b>10%</b>	<b>11%</b>	<b>10%</b>	
1er Curso	150	126	222	118	19	3	0	0%		5%	9%	6%	
2do Curso	201	112	197	124	17	2	0	0%		4%	10%	6%	
3er Curso	142	46	196	102	46	3	0	100%		12%	11%	8%	
4to Curso	100	28	125	134	81	4	2	100%		23%	16%	23%	
<b>MEC-4313672</b>	<b>1</b>	<b>0</b>	<b>114</b>	<b>358</b>	<b>276</b>	<b>0</b>	<b>1</b>	<b>74%</b>		<b>37%</b>	<b>42%</b>	<b>36%</b>	
1er Curso	0	0	112	330	206	0	0	21%		32%	40%	36%	
2do Curso	1	0	2	28	70	0	1	100%		70%	55%		
<b>MEC-4314550</b>	<b>23</b>	<b>0</b>	<b>43</b>	<b>95</b>	<b>99</b>	<b>8</b>	<b>0</b>	<b>15%</b>		<b>44%</b>	<b>54%</b>	<b>52%</b>	
1er Curso	23	0	43	95	99	8	0	15%		44%	54%	52%	
<b>MEC-4314556</b>	<b>107</b>	<b>7</b>	<b>39</b>	<b>96</b>	<b>31</b>	<b>2</b>	<b>18</b>	<b>0%</b>		<b>19%</b>	<b>39%</b>	<b>32%</b>	
1er Curso	107	7	39	96	31	2	18	0%		19%	39%	32%	
<b>UAL</b>	<b>15789</b>	<b>11633</b>	<b>28421</b>	<b>32487</b>	<b>17203</b>	<b>1647</b>	<b>675</b>	<b>100%</b>		<b>21%</b>	<b>20%</b>	<b>21%</b>	

• Tasa de Graduación en GRADO y MÁSTER

CódMEC	Graduados en plazo	Cohorte Inicial	Cumplido	18-19	17-18	16-17	15-16	14-15
<b>CEN-04008091</b>	<b>194</b>	<b>443</b>	<b>40%</b>		<b>44%</b>	<b>50%</b>	<b>50%</b>	
MEC-2501720	87	242	40%		36%	42%	40%	42%
MEC-2501130	11	48	11%		23%	20%	27%	36%
MEC-2501724	26	68	0%		38%	52%	55%	38%
MEC-4313672	52	54	95%		96%	98%	96%	
MEC-4314550	8	11	1%		73%	92%	87%	94%

MEC-4314556	10	20	0%	50%	71%	75%	80%
<b>UAL</b>	<b>2214</b>	<b>3951</b>	<b>91%</b>	<b>56%</b>	<b>57%</b>	<b>57%</b>	

• Tasa de Abandono en GRADO y MÁSTER

CódMEC	Traslado.Inter	Traslado.Exter	OtraCausa	Matrícula	Cumplido	18-19	17-18	16-17	15-16	14-15
CEN-04008091	16	15	30	1385	100%	4%	18%	16%		
MEC-2501720	8	4	13	843	100%	3%	10%	15%	14%	13%
MEC-2501130	3	7	4	127	100%	9%	30%	29%	44%	42%
MEC-2501724	5	3	8	266	100%	5%	21%	22%	19%	12%
MEC-4313672	0	1	1	97			2%	4%		
MEC-4314550	0	0	1	21	0%	7%	7%	0%		
MEC-4314556	0	0	3	31	60%	14%	20%	5%		
<b>UAL</b>	<b>128</b>	<b>154</b>	<b>313</b>	<b>12372</b>	<b>100%</b>	<b>5%</b>	<b>16%</b>	<b>16%</b>		

• Duración media de los estudios en GRADO

CódMEC		Cumplido	18-19	17-18	16-17	15-16	14-15
CEN-04008091	Facultad de Derecho	63%	5,3	5,1	4,8		
MEC-2501720	Grado en Derecho (Plan 2010)	30%	5,3	4,9	4,7	4,5	4,4
MEC-2501130	Grado en Gestión y Administración Pública (Plan 2009)	90%	5,2	5,7	5,2	4,9	4,7
MEC-2501724	Grado en Relaciones Laborales y Recursos Humanos (Plan 2010)	0%	5,5	4,8	4,6	4,4	4,3
<b>UAL</b>	<b>Universidad de Almería</b>	<b>77%</b>	<b>5,0</b>	<b>4,8</b>	<b>4,7</b>		

• Duración media de los estudios en MÁSTER (1 año)

CódMEC		Cumplido	18-19	17-18	16-17	15-16	14-15
CEN-04008091	Facultad de Derecho	0%	1,5		1,3		
MEC-4313672	Máster en Abogacía (+2)					1,0	
MEC-4314550	Máster en Derecho de la Empresa y la Actividad Agroalimentaria	100%	1,0		1,0	1,0	1,0
MEC-4314556	Máster en Derecho y Administración Local	0%	2,0		1,5	1,1	1,0
<b>UAL</b>	<b>Universidad de Almería</b>	<b>100%</b>	<b>1,4</b>	<b>1,6</b>	<b>1,5</b>		

• Duración media de los estudios en MÁSTER (2 años)

CódMEC		Cumplido	18-19	17-18	16-17	15-16	14-15
CEN-04008091	Facultad de Derecho	100%	2,0				
MEC-4313672	Máster en Abogacía (+2)	100%	2,0				
MEC-4314550	Máster en Derecho de la Empresa y la Actividad Agroalimentaria						
MEC-4314556	Máster en Derecho y Administración Local						
<b>UAL</b>	<b>Universidad de Almería</b>	<b>100%</b>	<b>2,3</b>				

• Nota media de los egresados en GRADO

CódMEC		Cumplido	18-19	17-18	16-17	15-16	14-15
CEN-04008091	Facultad de Derecho	94%	6,99	7,07			
MEC-2501720	Grado en Derecho (Plan 2010)	97%	7,17	7,21			
MEC-2501130	Grado en Gestión y Administración Pública (Plan 2009)	96%	6,96	7,03			
MEC-2501724	Grado en Relaciones Laborales y Recursos Humanos (Plan 2010)	89%	6,82	6,98			
<b>UAL</b>	<b>Universidad de Almería</b>	<b>99%</b>	<b>7,26</b>	<b>7,27</b>			

• Nota media de los egresados en MÁSTER









CódMEC		Cumplido	18-19	17-18	16-17	15-16	14-15
CEN-04008091	Facultad de Derecho	100%	8,61				
MEC-4313672	Máster en Abogacía (+2)	100%	8,72				
MEC-4314550	Máster en Derecho de la Empresa y la Actividad Agroalimentaria	100%	8,43				
MEC-4314556	Máster en Derecho y Administración Local	100%	8,69				
<b>UAL</b>	<b>Universidad de Almería</b>	<b>100%</b>	<b>8,40</b>	<b>8,40</b>			

• Número de egresados en GRADO Y MÁSTER

CódMEC		Cumplido	18-19	17-18	16-17	15-16	14-15
CEN-04008091	Facultad de Derecho	100%	198				
MEC-2501720	Grado en Derecho (Plan 2010)	100%	96				
MEC-2501130	Grado en Gestión y Administración Pública (Plan 2009)	100%	9				
MEC-2501724	Grado en Relaciones Laborales y Recursos Humanos (Plan 2010)	100%	26				
MEC-4313672	Máster en Abogacía (+2)	100%	50				
MEC-4314550	Máster en Derecho de la Empresa y la Actividad Agroalimentaria	100%	9				
MEC-4314556	Máster en Derecho y Administración Local	100%	8				

UAL	Universidad de Almería	100%		2456
-----	------------------------	------	---	------








• Tasa de Eficiencia en GRADO y MÁSTER

CódMEC	Crédi.Recono	Crédi.Matri	Crédi.Reque	Cumplido	18-19	17-18	16-17	15-16	14-15
CEN-04008091	2759	41896	36960	82%		83%	85%	86%	
MEC-2501720	1527	27586	23040	60%		79%	83%	85%	87%
MEC-2501130	546	1968	2160	100%		86%	79%	82%	86%
MEC-2501724	590	6822	6240	67%		84%	90%	90%	92%
MEC-4313672	0	4500	4500	100%		100%	100%	100%	100%
MEC-4314550	24	516	540	100%		100%	100%	100%	100%
MEC-4314556	72	504	480	33%		83%	99%	91%	98%
UAL	24091	467165	440340	94%		90%	90%	91%	








Gestión y revisión de la inserción laboral y orientación profesional

67% 

• Satisfacción de los egresados con la FORMACIÓN RECIBIDA en GRADO y MÁSTER

CódMEC		n	N	%	$\sigma$	Cumplido	18-19	17-18	16-17	15-16	14-15
CEN-04008091	Facultad de Derecho	28	224	13%	1,26	100%		3,29	3,03	2,47	
MEC-2501720	Grado en Derecho (Plan 2010)	11	139	8%	1,18	17%		2,62	3,31	3,11	2,92
MEC-2501130	Grado en Gestión y Administraciór	5	19	26%	1,16	100%		3,48	2,71	2,78	1,91
MEC-2501724	Grado en Relaciones Laborales y R	2	38	5%	1,26	100%		3,33	3,02	2,34	
MEC-4313672	Máster en Abogacía (+2)								2,40	2,07	
MEC-4314550	Máster en Derecho de la Empresa	3	12	25%	1,92	100%		3,10	2,59	1,46	
MEC-4314556	Máster en Derecho y Administraci	7	16	44%	0,64	100%		4,28	4,08	3,09	
UAL	Universidad de Almería	199	2321	9%	1,16	100%		3,27	3,08	2,97	








• Tasa de inserción laboral (TIL) en GRADO y MÁSTER

CódMEC	Trabajan	Activi.Descono.	Demandantes	Parados	Cumplido	18-19	17-18	16-17	15-16	14-15
CEN-04008091	99	17	41	69	100%		44%	44%	44%	
MEC-2501720	45	13	28	54	85%		32%	37%	28%	38%
MEC-2501130	9	3	2	5	90%		47%	54%	45%	48%
MEC-2501724	26	0	8	5	100%		67%	56%	59%	60%
MEC-4313672	0	0	0	0				36%		
MEC-4314550	5	1	2	4	0%		42%	62%		
MEC-4314556	14	0	1	1	100%		88%	79%		
UAL	1209	150	348	627	100%		52%	51%	42%	

• Tasa de inserción profesional (TIP) en GRADO y MÁSTER

CódMEC		Tasa TIP
CEN-04008091	Facultad de Derecho	
MEC-2501720	Grado en Derecho (Plan 2010)	
MEC-2501130	Grado en Gestión y Administración Pública (Plan 2009)	
MEC-2501724	Grado en Relaciones Laborales y Recursos Humanos (Plan 2010)	
MEC-4313672	Máster en Abogacía (+2)	
MEC-4314550	Máster en Derecho de la Empresa y la Actividad Agroalimentaria	
MEC-4314556	Máster en Derecho y Administración Local	
UAL	Universidad de Almería	En fase de implementación para captación dato

• Tasa de paro registrado (TPR) en GRADO y MÁSTER

CódMEC	Trabajan	Activi.Descono.	Demandantes	Parados	Cumplido	18-19	17-18	16-17	15-16	14-15
CEN-04008091	99	17	41	69	0%		49%	47%	29%	
MEC-2501720	45	13	28	54	0%		59%	50%	41%	15%
MEC-2501130	9	3	2	5	3%		37%	42%	32%	27%
MEC-2501724	26	0	8	5	0%		33%	41%	16%	14%
MEC-4313672	0	0	0	0				55%		
MEC-4314550	5	1	2	4	0%		50%	38%		
MEC-4314556	14	0	1	1	100%		13%	21%		
UAL	1209	150	348	627	1%		42%	41%	30%	

• Número de estudiantes que han abierto Itinerario Personalizado de Inserción en GRADO y MÁSTER

CódMEC		Número de Estudiantes
CEN-04008091	Facultad de Derecho	
MEC-2501720	Grado en Derecho (Plan 2010)	
MEC-2501130	Grado en Gestión y Administración Pública (Plan 2009)	
MEC-2501724	Grado en Relaciones Laborales y Recursos Humanos (Plan 2010)	

MEC-4313672	Máster en Abogacía (+2)			
MEC-4314550	Máster en Derecho de la Empresa y la Actividad Agroalimentaria			
MEC-4314556	Máster en Derecho y Administración Local			
<b>UAL</b>	<b>Universidad de Almería</b>	<b>En fase de implementación para captación dato</b>		









• Número de egresados el curso anterior que han abierto Itinerario Personalizado de Inserción en GRADO y MÁSTER

CódMEC	Número de Egresados			
<b>CEN-04008091</b>	<b>Facultad de Derecho</b>			
MEC-2501720	Grado en Derecho (Plan 2010)			
MEC-2501130	Grado en Gestión y Administración Pública (Plan 2009)			
MEC-2501724	Grado en Relaciones Laborales y Recursos Humanos (Plan 2010)			
MEC-4313672	Máster en Abogacía (+2)			
MEC-4314550	Máster en Derecho de la Empresa y la Actividad Agroalimentaria			
MEC-4314556	Máster en Derecho y Administración Local			
<b>UAL</b>	<b>Universidad de Almería</b>	<b>En fase de implementación para captación dato</b>		

Suspensión/extinción del título

100% 









• Número de Quejas relacionadas con la suspensión o extinción

CódMEC	Cumplido	18-19	17-18	16-17	15-16	14-15
<b>CEN-04008091</b>	<b>Facultad de Derecho</b>	<b>100%</b> 	<b>0</b>			
MEC-2501720	Grado en Derecho (Plan 2010)	100% 	0			
MEC-2501130	Grado en Gestión y Administración Pública (Plan 2009)	100% 	0			
MEC-2501724	Grado en Relaciones Laborales y Recursos Humanos (Plan 2010)	100% 	0			
MEC-4313672	Máster en Abogacía (+2)	100% 	0			
MEC-4314550	Máster en Derecho de la Empresa y la Actividad Agroalimentaria	100% 	0			
MEC-4314556	Máster en Derecho y Administración Local	100% 	0			
<b>UAL</b>	<b>Universidad de Almería</b>	<b>100%</b> 	<b>0</b>			









Información pública y difusión

99% 








• Satisfacción del PDI con la información y difusión del título en GRADO y MÁSTER

CódMEC	n	N	%	$\sigma$	Cumplido	18-19	17-18	16-17	15-16	14-15
<b>CEN-04008091</b>	<b>Facultad de Derecho</b>	<b>38</b>	<b>267</b>	<b>0</b>	<b>1</b>	<b>98%</b> 	<b>4,06</b>	<b>4,17</b>	<b>3,99</b>	
MEC-2501720	Grado en Derecho (Plan 2010)	9	70	0	1	84% 	3,67	4,00	3,55	3,86
MEC-2501130	Grado en Gestión y Administración Pública (Plan 2009)	7	48	0	1	64% 	3,71	3,83	4,00	4,20
MEC-2501724	Grado en Relaciones Laborales y Recursos Humanos (Plan 2010)	5	46	0	1	100% 	4,33	4,20	4,33	3,33
MEC-4313672	Máster en Abogacía (+2)	9	46	0	1	93% 	4,00	4,15	4,08	3,00
MEC-4314550	Máster en Derecho de la Empresa y la Actividad Agroalimentaria	7	38	0	1	100% 	4,57	4,10	3,87	3,83
MEC-4314556	Máster en Derecho y Administración Local	1	19	0		100% 	5,00	4,67	5,00	4,33
<b>UAL</b>	<b>Universidad de Almería</b>	<b>818</b>	<b>2687</b>	<b>30%</b>	<b>0,79</b>	<b>100%</b> 	<b>4,14</b>	<b>4,15</b>	<b>4,06</b>	

• Satisfacción del PAS con la información y difusión del título en GRADO y MÁSTER

CódMEC	n	N	%	$\sigma$	Cumplido	18-19	17-18	16-17	15-16	14-15
<b>CEN-04008091</b>	<b>Facultad de Derecho</b>	<b>41</b>	<b>217</b>	<b>19%</b>	<b>0,60</b>	<b>100%</b> 	<b>4,28</b>	<b>4,03</b>	<b>3,79</b>	
MEC-2501720	Grado en Derecho (Plan 2010)	41	217	19%	0,60	100% 	4,28	4,03	3,79	3,50
MEC-2501130	Grado en Gestión y Administración Pública (Plan 2009)	41	217	19%	0,60	100% 	4,28	4,03	3,79	3,50
MEC-2501724	Grado en Relaciones Laborales y Recursos Humanos (Plan 2010)	41	217	19%	0,60	100% 	4,28	4,03	3,79	3,50
MEC-4313672	Máster en Abogacía (+2)	41	217	19%	0,60	100% 	4,28	4,03	3,79	3,50
MEC-4314550	Máster en Derecho de la Empresa y la Actividad Agroalimentaria	41	217	19%	0,60	100% 	4,28	4,03	3,79	3,50
MEC-4314556	Máster en Derecho y Administración Local	41	217	19%	0,60	100% 	4,28	4,03	3,79	3,50
<b>UAL</b>	<b>Universidad de Almería</b>	<b>41</b>	<b>217</b>	<b>19%</b>	<b>0,60</b>	<b>100%</b> 	<b>4,28</b>	<b>4,03</b>	<b>3,79</b>	

• Satisfacción de los estudiantes recién egresados con la información y difusión del título en GRADO y MÁSTER

CódMEC	n	N	%	$\sigma$	Cumplido	18-19	17-18	16-17	15-16	14-15
<b>CEN-04008091</b>	<b>Facultad de Derecho</b>	<b>37</b>	<b>179</b>	<b>21%</b>	<b>0,84</b>	<b>100%</b> 	<b>3,95</b>			
MEC-2501720	Grado en Derecho (Plan 2010)	17	94	18%	0,81	100% 	4,00			
MEC-2501130	Grado en Gestión y Administración Pública (Plan 2009)	4	9	44%	0,64	100% 	4,50			
MEC-2501724	Grado en Relaciones Laborales y Recursos Humanos (Plan 2010)	4	20	20%	0,57	100% 	4,25			
MEC-4313672	Máster en Abogacía (+2)	11	50	22%	1,02	100% 	3,55			
MEC-4314550	Máster en Derecho de la Empresa y la Actividad Agroalimentaria									
MEC-4314556	Máster en Derecho y Administración Local	1	6	17%		100% 	4,00			
<b>UAL</b>	<b>Universidad de Almería</b>	<b>450</b>	<b>2283</b>	<b>20%</b>	<b>0,85</b>	<b>100%</b> 	<b>3,53</b>	<b>3,42</b>	<b>3,53</b>	

Recogida de necesidades, expectativas y satisfacción

100% 

• Satisfacción global de estudiantes recién egresados en GRADO y MÁSTER



CódMEC		n	N	%	$\sigma$	Cumplido	18-19	17-18	16-17	15-16	14-15
CEN-04008091	Facultad de Derecho	37	179	21%	0,84	100%	3,57	3,40	3,51		
MEC-2501720	Grado en Derecho (Plan 2010)	17	94	18%	0,81	100%	3,59	3,35	3,31	3,54	2,91
MEC-2501130	Grado en Gestión y Administraciór	4	9	44%	0,64	95%	3,98		4,08	3,96	
MEC-2501724	Grado en Relaciones Laborales y R	4	20	20%	0,57	100%	3,65	3,43	3,53	2,90	3,43
MEC-4313672	Máster en Abogacía (+2)	11	50	22%	1,02	100%	3,26	3,47		1,91	
MEC-4314550	Máster en Derecho de la Empresa									3,18	
MEC-4314556	Máster en Derecho y Administraci	1	6	17%		100%	4,55		4,26	4,01	
<b>UAL</b>	<b>Universidad de Almería</b>	<b>450</b>	<b>2283</b>	<b>20%</b>	<b>0,85</b>	<b>100%</b>	<b>3,44</b>	<b>3,34</b>	<b>3,49</b>		

• Satisfacción global del PDI en GRADO y MÁSTER

CódMEC		n	N	%	$\sigma$	Cumplido	18-19	17-18	16-17	15-16	14-15
CEN-04008091	Facultad de Derecho	38	267	14%	0,81	100%	3,91	3,97	3,83		
MEC-2501720	Grado en Derecho (Plan 2010)	9	70	13%	0,66	85%	3,50	3,71	3,44	3,64	3,64
MEC-2501130	Grado en Gestión y Administraciór	7	48	15%	0,85	92%	3,76	3,66	3,76	3,84	4,04
MEC-2501724	Grado en Relaciones Laborales y R	5	46	11%	0,94	54%	3,47	4,01	3,93	3,60	3,73
MEC-4313672	Máster en Abogacía (+2)	9	46	20%	0,59	100%	4,18	3,89	3,76	3,06	4,32
MEC-4314550	Máster en Derecho de la Empresa	7	38	18%	0,57	100%	4,40	4,27	4,12	3,61	3,37
MEC-4314556	Máster en Derecho y Administraci	1	19	5%		100%	5,00	4,35	4,70	4,73	4,71
<b>UAL</b>	<b>Universidad de Almería</b>	<b>817</b>	<b>2687</b>	<b>30%</b>	<b>0,82</b>	<b>100%</b>	<b>4,06</b>	<b>3,99</b>	<b>3,90</b>		

• Satisfacción global del PAS en GRADO y MÁSTER

CódMEC		n	N	%	$\sigma$	Cumplido	18-19	17-18	16-17	15-16	14-15
CEN-04008091	Facultad de Derecho	41	217	19%	0,60	100%	4,14		3,67		
MEC-2501720	Grado en Derecho (Plan 2010)	41	217	19%	0,60	100%	4,14		3,67	3,89	
MEC-2501130	Grado en Gestión y Administraciór	41	217	19%	0,60	100%	4,14		3,67	3,89	
MEC-2501724	Grado en Relaciones Laborales y R	41	217	19%	0,60	100%	4,14		3,67	3,89	
MEC-4313672	Máster en Abogacía (+2)	41	217	19%	0,60	100%	4,14		3,67	3,89	
MEC-4314550	Máster en Derecho de la Empresa	41	217	19%	0,60	100%	4,14		3,67	3,89	
MEC-4314556	Máster en Derecho y Administraci	41	217	19%	0,60	100%	4,14		3,67	3,89	
<b>UAL</b>	<b>Universidad de Almería</b>	<b>41</b>	<b>217</b>	<b>19%</b>	<b>0,60</b>	<b>100%</b>	<b>4,14</b>	<b>4,09</b>	<b>3,67</b>		

• Satisfacción de los empleadores con los EGRESADOS en GRADO y MÁSTER

CódMEC		n	N	%	$\sigma$	Cumplido	18-19	17-18	16-17	15-16	14-15
CEN-04008091	Facultad de Derecho	5	0	0,25		100%	0,00				
MEC-2501720	Grado en Derecho (Plan 2010)	2	0	0,00		100%	0,00				
MEC-2501130	Grado en Gestión y Administraciór										
MEC-2501724	Grado en Relaciones Laborales y R	2	0	0,28		100%	0,00				
MEC-4313672	Máster en Abogacía (+2)										
MEC-4314550	Máster en Derecho de la Empresa	1	0			100%	0,00				
MEC-4314556	Máster en Derecho y Administraci										
<b>UAL</b>	<b>Universidad de Almería</b>	<b>31</b>	<b>0</b>	<b>0,69</b>		<b>0%</b>	<b>0,00</b>	<b>3,31</b>			

• Satisfacción de los recién egresados con los recursos materiales en GRADO y MÁSTER

CódMEC		n	N	%	$\sigma$	Cumplido	18-19	17-18	16-17	15-16	14-15
CEN-04008091	Facultad de Derecho	37	179	21%	0,84	100%	3,95	3,56	3,84		
MEC-2501720	Grado en Derecho (Plan 2010)	17	94	18%	0,81	100%	4,00	3,35	3,73	3,86	3,47
MEC-2501130	Grado en Gestión y Administraciór	4	9	44%	0,64	100%	4,50		4,67	4,33	
MEC-2501724	Grado en Relaciones Laborales y R	4	20	20%	0,57	100%	4,25	3,80	3,83	3,00	3,80
MEC-4313672	Máster en Abogacía (+2)	11	50	22%	1,02	100%	3,55	3,71		1,00	
MEC-4314550	Máster en Derecho de la Empresa									3,00	
MEC-4314556	Máster en Derecho y Administraci	1	6	17%		80%	4,00		4,00	4,33	
<b>UAL</b>	<b>Universidad de Almería</b>	<b>450</b>	<b>2283</b>	<b>20%</b>	<b>0,85</b>	<b>100%</b>	<b>3,53</b>				

• Satisfacción del PDI con los recursos materiales en GRADO y MÁSTER

CódMEC		n	N	%	$\sigma$	Cumplido	18-19	17-18	16-17	15-16	14-15
CEN-04008091	Facultad de Derecho	38	267	14%	0,82	100%	4,23	4,05	4,00		
MEC-2501720	Grado en Derecho (Plan 2010)	9	70	13%	0,81	96%	3,73	4,00	3,52		
MEC-2501130	Grado en Gestión y Administraciór	7	48	15%	0,90	100%	4,24	3,55	4,15		
MEC-2501724	Grado en Relaciones Laborales y R	5	46	11%	1,10	100%	4,45	4,20	4,35		
MEC-4313672	Máster en Abogacía (+2)	9	46	20%	0,53	100%	4,52	4,14	3,98		
MEC-4314550	Máster en Derecho de la Empresa	7	38	18%	0,65	100%	4,23	4,20	4,25		
MEC-4314556	Máster en Derecho y Administraci	1	19	5%		100%	5,00	3,00	5,00		
<b>UAL</b>	<b>Universidad de Almería</b>	<b>818</b>	<b>2687</b>	<b>30%</b>	<b>0,79</b>	<b>100%</b>	<b>4,12</b>	<b>4,06</b>	<b>3,99</b>		

• Satisfacción del PAS con los recursos materiales en GRADO y MÁSTER

CódMEC		n	N	%	$\sigma$	Cumplido	18-19	17-18	16-17	15-16	14-15
CEN-04008091	Facultad de Derecho	41	217	19%	0,60	100%	3,90				3,53
MEC-2501720	Grado en Derecho (Plan 2010)	41	217	19%	0,60	100%	3,90				3,53
MEC-2501130	Grado en Gestión y Administración	41	217	19%	0,60	100%	3,90				3,53
MEC-2501724	Grado en Relaciones Laborales y R	41	217	19%	0,60	100%	3,90				3,53
MEC-4313672	Máster en Abogacía (+2)	41	217	19%	0,60	100%	3,90				3,53
MEC-4314550	Máster en Derecho de la Empresa	41	217	19%	0,60	100%	3,90				3,53
MEC-4314556	Máster en Derecho y Administraci	41	217	19%	0,60	100%	3,90				3,53
UAL	Universidad de Almería	41	217	19%	0,60	100%	3,90	4,25	3,53		

## Satisfacción con la LABOR DOCENTE del Estudiante

• Resumen de los resultados en la encuesta

Detalle de las **medias del conjunto de asignaturas evaluadas** obtenidas para cada uno de los ítems.

Nº	Descripción del ítem	$\bar{x}$
IT1	El/la profesor/a informa sobre los distintos aspectos de la guía docente o programa de la asignatura (objetivos, actividades, contenidos del temario, metodología, bibliografía, sistemas de evaluación,...)	4,41
IT2	Se ajusta a la planificación de la asignatura	4,43
IT3	El/la profesor/a organiza bien las actividades que se realizan en clase	4,28
IT4	Explica con claridad y resalta los contenidos importantes	4,26
IT5	Se interesa por el grado de comprensión de sus explicaciones y resuelve las dudas que se plantean	4,41
IT6	Expone ejemplos en los que se ponen en práctica los contenidos de la asignatura	4,42
IT7	A través de una comunicación fluida fomenta un clima de trabajo y participación	4,20
IT8	Motiva a los estudiantes para que se interesen por la asignatura	4,10
IT9	Es respetuoso/a en el trato con los estudiantes	4,62
IT10	Las actividades desarrolladas (teóricas, prácticas, de trabajo individual, en grupo,...) han contribuido a alcanzar los objetivos de la asignatura	4,27
IT11	Estoy satisfecho/a con la labor docente de este/a profesor/a	4,33

Media ( $\bar{x}$ )	Media de los ítems de la encuesta/s	<b>4,34</b>
DesEst ( $\sigma$ )	Desviación estándar	<b>0,87</b>
n	Número de respuestas obtenidas	<b>2923</b>
N <sup>(1)</sup>	Número de respuestas potenciales	<b>10449</b>
% Participación	Relación entre el n y N	<b>28,0%</b>

• (1) Matriculados en **grupos de teoría**

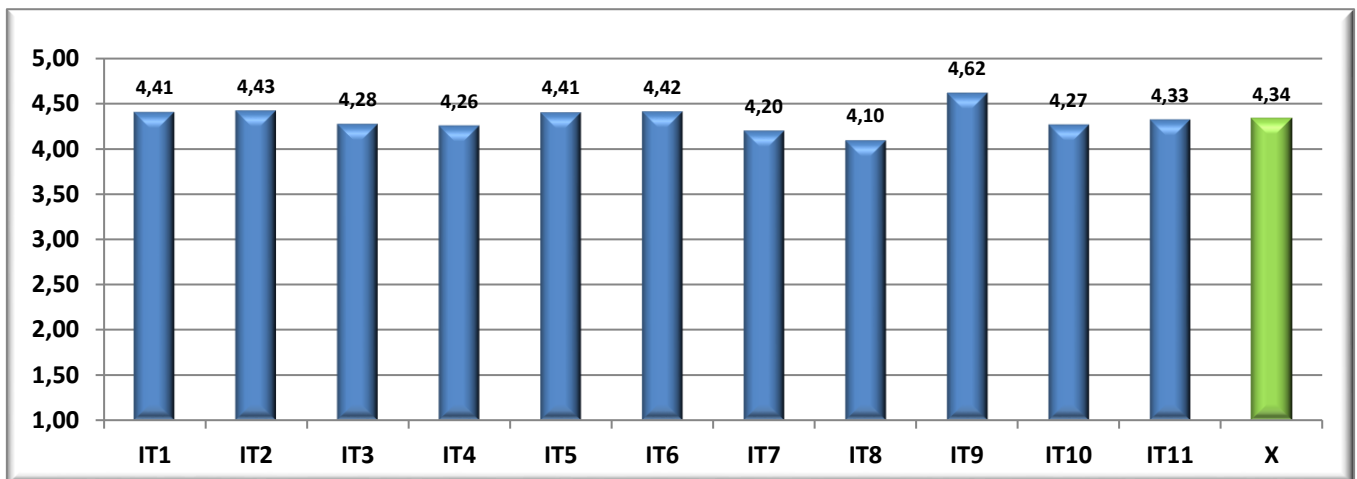
Los ítems anteriores se agrupan en la siguientes dimensiones y subdimensiones:

Dimensión	Subdimensión	$\bar{x}$
<b>Planificación</b>		<b>4,41</b>
<b>Desarrollo</b>		<b>4,35</b>
	Cumplimiento de la Planificación	4,43
	Metodología docente	4,27
	Patrones de actuación docente	4,35
<b>Resultados</b>		<b>4,30</b>
	Eficacia	4,27
	Satisfacción de los estudiantes	4,33

Nota media GLOBAL del Centro

**4,34**

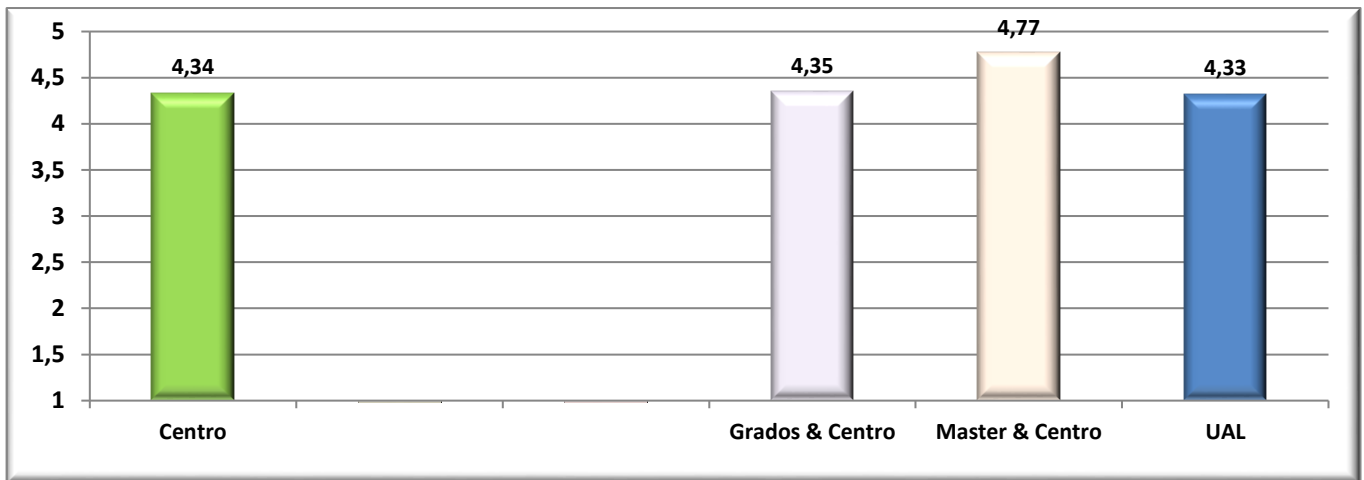
Descripción gráfica de los **resultados** obtenidos por ítems



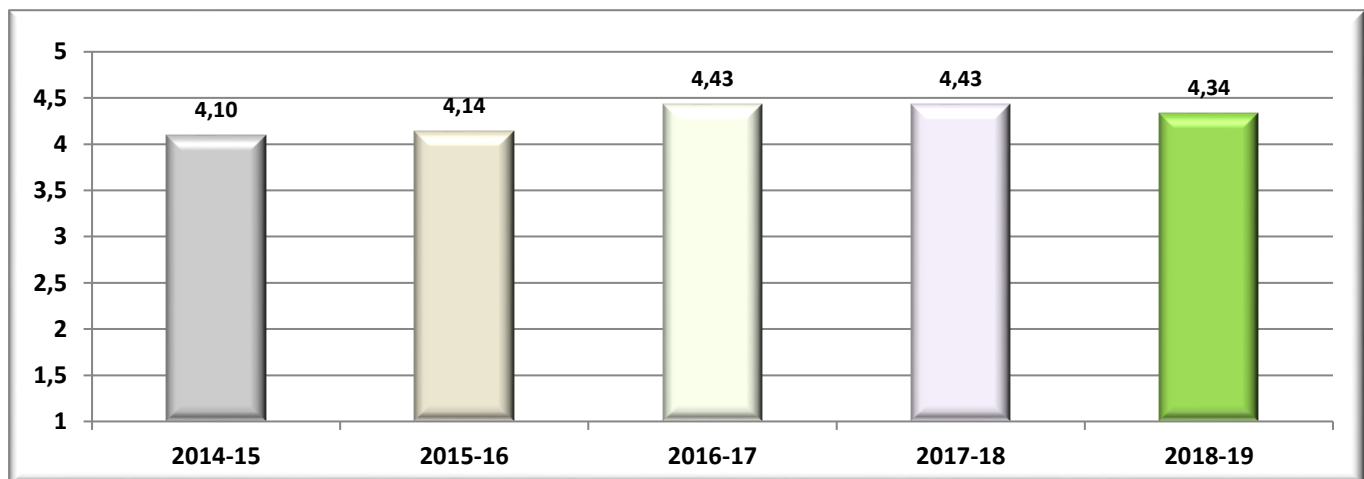
Nº	CódMEC	Denominación del Centro/Título	$\bar{X}$	%	n	N
1	CEN-04008091	Facultad de Derecho	4,34	28%	2923	10449
2	MEC-2501720	Grado en Derecho (Plan 2010)	4,29	26%	1832	6952
3	MEC-2501130	Grado en Gestión y Administración Pública (Plan 2009)	4,40	29%	298	1013
4	MEC-2501724	Grado en Relaciones Laborales y Recursos Humanos (Plan 2010)	4,35	31%	652	2078
5	MEC-4313672	Máster en Abogacía (+2)	4,69	38%	71	186
6	MEC-4314550	Máster en Derecho de la Empresa y la Actividad Agroalimentaria	4,80	45%	52	116
7	MEC-4314556	Máster en Derecho y Administración Local	4,83	17%	18	104
8	UAL	Universidad de Almería	4,33	24%	37504	156081

CódMEC	IT1	IT2	IT3	IT4	IT5	IT6	IT7	IT8	IT9	IT10	IT11	$\bar{X}$	$\sigma$	n	N <sup>(1)</sup>
CEN-04008091	4,41	4,43	4,28	4,26	4,41	4,42	4,20	4,10	4,62	4,27	4,33	4,34	0,87	2923	10449
MEC-2501720	4,37	4,40	4,21	4,22	4,38	4,38	4,12	4,04	4,59	4,22	4,28	4,29	0,88	1832	6952
1 Curso	4,48	4,51	4,40	4,41	4,61	4,53	4,30	4,21	4,69	4,36	4,46	4,45	0,72	523	2138
2 Curso	4,34	4,46	4,21	4,25	4,38	4,41	4,17	4,04	4,66	4,24	4,34	4,31	0,85	578	1925
3 Curso	4,29	4,29	4,05	4,00	4,16	4,22	3,84	3,82	4,46	4,06	4,03	4,11	0,99	541	2193
4 Curso	4,37	4,24	4,11	4,23	4,32	4,33	4,27	4,15	4,52	4,22	4,24	4,26	0,98	190	696
MEC-2501724	4,44	4,42	4,33	4,25	4,41	4,43	4,26	4,10	4,66	4,30	4,34	4,35	0,85	652	2078
1 Curso	4,29	4,28	4,20	4,09	4,30	4,36	4,13	3,92	4,69	4,18	4,25	4,24	0,98	162	583
2 Curso	4,36	4,32	4,32	4,23	4,35	4,35	4,27	4,09	4,53	4,22	4,25	4,30	0,88	234	660
3 Curso	4,54	4,56	4,42	4,43	4,52	4,50	4,31	4,21	4,68	4,37	4,44	4,45	0,76	114	485
4 Curso	4,65	4,62	4,41	4,32	4,53	4,58	4,35	4,23	4,83	4,50	4,51	4,50	0,68	142	350
MEC-2501130	4,47	4,45	4,39	4,32	4,43	4,46	4,35	4,21	4,62	4,36	4,42	4,40	0,84	298	1013
1 Curso	4,50	4,56	4,37	4,47	4,41	4,47	4,39	4,27	4,81	4,30	4,52	4,46	0,80	64	292
2 Curso	4,32	4,36	4,26	4,09	4,26	4,33	4,21	4,11	4,39	4,26	4,31	4,26	0,89	66	237
3 Curso	4,64	4,55	4,56	4,45	4,67	4,60	4,53	4,31	4,78	4,55	4,56	4,56	0,66	117	335
4 Curso	4,25	4,18	4,20	4,10	4,16	4,27	4,06	4,04	4,32	4,14	4,14	4,17	1,10	51	149
MEC-4313672	4,66	4,70	4,68	4,70	4,70	4,68	4,70	4,62	4,76	4,66	4,73	4,69	0,77	71	186
1 Curso	4,66	4,70	4,68	4,70	4,70	4,68	4,70	4,62	4,76	4,66	4,73	4,69	0,77	71	186
MEC-4314550	4,81	4,75	4,85	4,83	4,79	4,79	4,87	4,73	4,83	4,79	4,82	4,80	0,52	52	116
1 Curso	4,81	4,75	4,85	4,83	4,79	4,79	4,87	4,73	4,83	4,79	4,82	4,80	0,52	52	116
MEC-4314556	4,94	5,00	4,85	5,00	4,88	4,93	5,00	4,93	5,00	4,59	4,76	4,83	0,31	18	104
1 Curso	4,94	5,00	4,85	5,00	4,88	4,93	5,00	4,93	5,00	4,59	4,76	4,83	0,31	18	104
UAL	4,42	4,44	4,27	4,24	4,36	4,37	4,21	4,10	4,61	4,28	4,31	4,33	0,89	37504	156081

Descripción gráfica de la **comparativa** de resultados



Descripción gráfica de las **tendencias** obtenidas en los últimos 5 años



## Satisfacción GLOBAL del Estudiante con el Título

### • Resumen de los resultados en la encuesta

A continuación se detalla las **medias generales** obtenidas en los **ítems** de la encuesta de referencia.

Nº	Descripción del ítem	$\bar{x}$
IT1	La disponibilidad, accesibilidad y utilidad de la información existente en la web de los títulos y otros medios de difusión	3,75
IT2	Los sistemas de acogida al entrar en la UAL y de orientación académica	3,17
IT3	Los procedimientos administrativos que hayas realizado (matrícula, reconocimiento de créditos, prácticas en empresa, movilidad, orientación profesional..)	3,92
IT4	El procedimiento para presentar quejas, sugerencias y reclamaciones	3,64
IT5	Los resultados académicos que has alcanzado	4,08
IT6	La distribución temporal y la coordinación de contenidos entre asignaturas a lo largo del título	3,22
IT7	La distribución entre contenidos de teoría y de prácticas en el título	3,14
IT8	La atención por parte de los responsables académicos del título (coordinadores de curso, coordinador/a del título, equipo directivo del Centro)	3,14
IT9	La aulas de teoría y los espacios para prácticas (seminarios, laboratorios, aulas de informática..)	3,95

IT10 Mis expectativas antes de comenzar el título eran (1= muy bajas, 5=muy altas) **3,81**

IT11 Mi satisfacción general, una vez terminado el título es (1=muy baja, 5=muy alta) **3,49**

<b>Media (<math>\bar{x}</math>)</b>	Media de los ítems de la encuesta	<b>3,57</b>
<b>DesEst (<math>\sigma</math>)</b>	Desviación estándar	<b>0,84</b>
<b>n</b>	Número de respuestas obtenidas	<b>37</b>
<b>N</b>	Número de respuestas potenciales	<b>179</b>
<b>% Participación</b>	Relación entre el n y N	<b>21%</b>

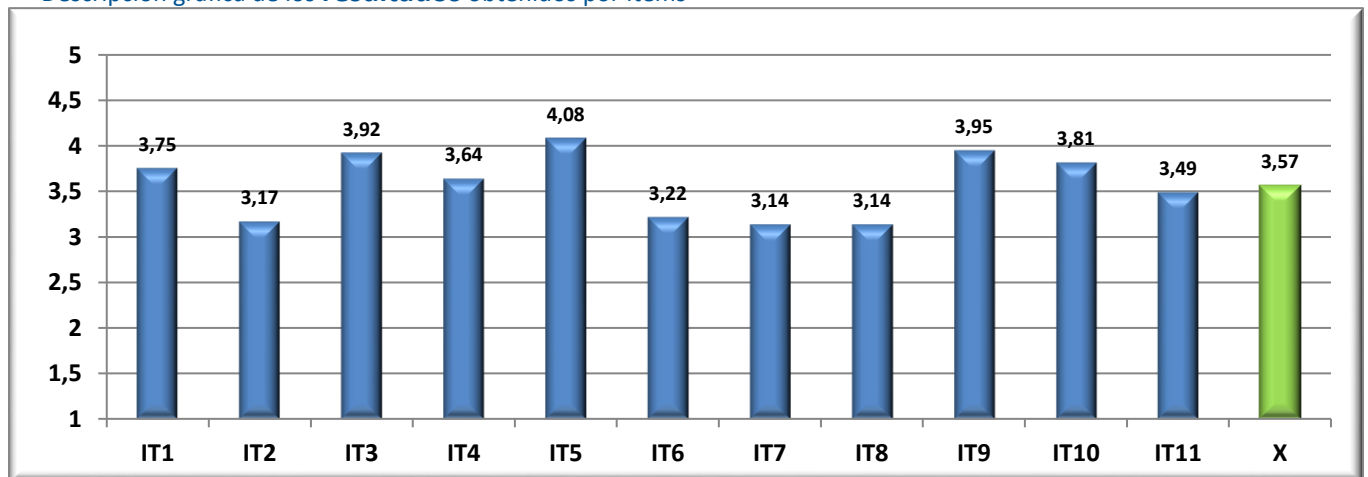
Resumen final agrupado por dimensiones.

Dimensión	$\bar{x}$
Atención al Estudiante	<b>3,62</b>
Plan de estudios y desarrollo de la formación	<b>3,16</b>
Recursos materiales y servicios	<b>3,95</b>
Resultados	<b>4,08</b>
Satisfacción general	<b>3,65</b>

Media del Centro

**3,57**

Descripción gráfica de los **resultados** obtenidos por ítems



• **Detalle de los resultados en la encuesta**

CódMEC	IT1	IT2	IT3	IT4	IT5	IT6	IT7	IT8	IT9	IT10	IT11	$\bar{x}$	$\sigma$	n	N
CEN-04008091	3,75	3,17	3,92	3,64	4,08	3,22	3,14	3,14	3,95	3,81	3,49	<b>3,57</b>	<b>0,84</b>	<b>37</b>	<b>179</b>
MEC-2501720	3,82	3,24	4,06	3,60	3,94	3,12	3,12	3,12	4,00	3,76	3,71	3,59	0,81	17	94
MEC-2501130	4,25	3,00	3,50	4,00	4,25	4,25	4,00	4,00	4,50	3,75	4,25	3,98	0,64	4	9
MEC-2501724	3,50	3,25	4,25	4,33	4,00	3,50	3,25	3,50	4,25	3,25	3,25	3,65	0,57	4	20
MEC-4313672	3,50	2,90	3,64	3,30	4,18	2,82	2,64	2,55	3,55	4,09	2,82	3,26	1,02	11	50
MEC-4314556	4,00	5,00	5,00	4,00	5,00	4,00	5,00	5,00	4,00	4,00	5,00	4,55		1	6
<b>UAL</b>	<b>3,75</b>	<b>3,38</b>	<b>3,72</b>	<b>3,18</b>	<b>3,98</b>	<b>2,89</b>	<b>2,84</b>	<b>3,42</b>	<b>3,53</b>	<b>3,88</b>	<b>3,21</b>	<b>3,44</b>	<b>0,85</b>	<b>450</b>	<b>2283</b>

• **Gráficos descriptivos de los resultados**



Gráfico **comparativa** de resultados

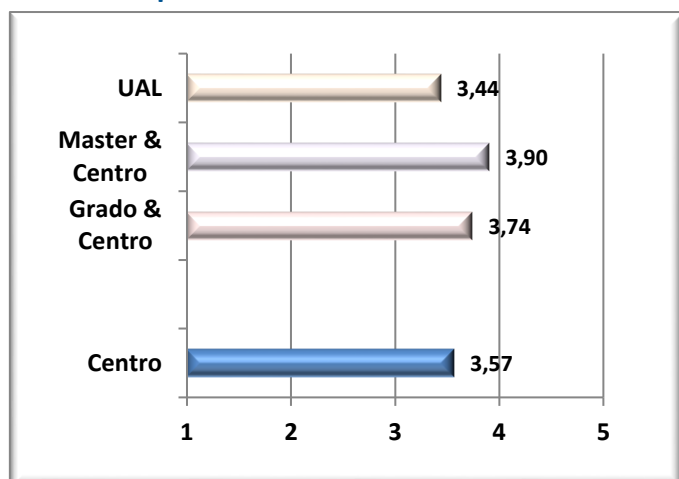
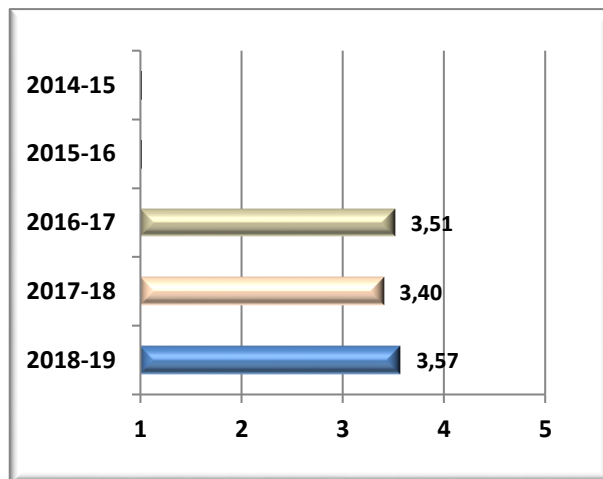


Gráfico de **tendencias** acumuladas



## Satisfacción GLOBAL del PDI con el Título

### • Resumen de los resultados en la encuesta

A continuación se detalla las **medias generales** obtenidas en los **ítems** de la encuesta de referencia.

Nº	Descripción del Ítem	$\bar{x}$
IT1	La distribución temporal y coordinación de módulos y/o materias a lo largo del título	3,76
IT2	La distribución en el plan de estudios entre créditos teóricos, prácticos y trabajos del estudiante	3,76
IT3	El tamaño de los grupos	3,89
IT4	La distribución de turnos y los horarios	3,97
IT5	La coordinación en el título (contenidos, cargas de trabajo de los estudiantes, entrega de actividades, evaluaciones etc.)	3,97
IT6	Los conocimientos previos de los estudiantes para afrontar la materia	3,26
IT7	Nivel de asistencia a clase de los estudiantes	3,76
IT8	La orientación y el apoyo ofrecido a los estudiantes	4,17
IT9	Los resultados académicos logrados por los estudiantes (objetivos y competencias alcanzadas)	3,86
IT10	La oferta y el desarrollo de los programas de movilidad	4,38
IT11	La oferta y el desarrollo de las prácticas externas	4,14

<b>Media (<math>\bar{x}</math>)</b>	Media de los Ítems de la encuesta	<b>3,82</b>
<b>DesEst (<math>\sigma</math>)</b>	Desviación estándar	<b>0,81</b>
<b>n</b>	Número de respuestas obtenidas	<b>38</b>
<b>N</b>	Número de respuestas potenciales	<b>267</b>
<b>% Participación</b>	Relación entre el n y N	<b>14%</b>

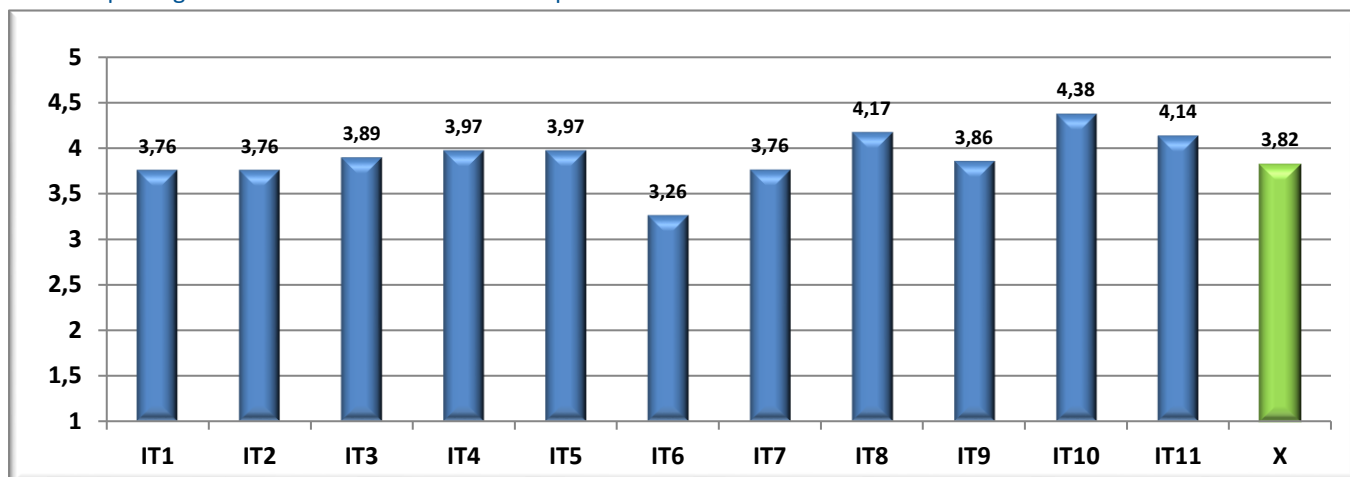
Resumen final agrupado por dimensiones.

Dimensión	$\bar{x}$
<b>Estudiantes</b>	<b>3,93</b>
<b>Plan de estudios</b>	<b>3,87</b>

Media del Centro

3,82

Descripción gráfica de los resultados obtenidos por ítems



Detalle de los resultados en la encuesta

CódMEC	IT1	IT2	IT3	IT4	IT5	IT6	IT7	IT8	IT9	IT10	IT11	$\bar{X}$	$\sigma$	n	N
CEN-04008091	3,76	3,76	3,89	3,97	3,97	3,26	3,76	4,17	3,86	4,38	4,14	3,82	0,81	38	267
MEC-2501720	3,44	3,56	2,89	3,56	3,63	2,78	3,00	4,25	3,44	4,00	4,00	3,39	0,66	9	70
MEC-2501130	3,50	3,29	3,71	4,00	4,00	3,29	3,14	4,00	3,57	4,50	3,00	3,60	0,85	7	48
MEC-2501724	3,40	3,40	4,00	3,80	3,50	2,20	3,20	3,00	3,20	4,50	4,00	3,36	0,94	5	46
MEC-4313672	3,89	4,00	4,33	3,89	3,89	3,56	4,44	4,22	4,57	4,50	4,38	4,06	0,59	9	46
MEC-4314550	4,29	4,29	4,57	4,57	4,57	4,00	4,71	4,57	4,33	4,33	4,40	4,46	0,57	7	38
MEC-4314556	5,00	5,00	5,00	5,00	5,00	5,00	5,00	5,00	5,00	5,00	5,00	5,00		1	19
UAL	4,05	4,01	3,94	4,01	4,07	3,48	3,92	4,24	4,07	3,97	4,05	3,97	0,82	817	2687

Gráficos descriptivos de los resultados

Gráfico comparativa de resultados

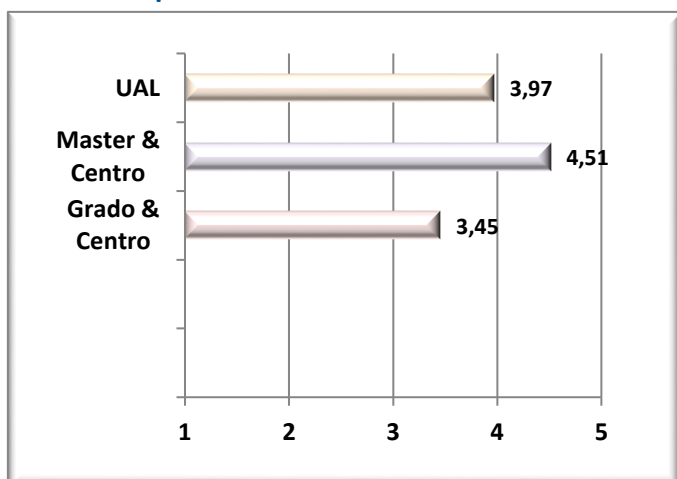
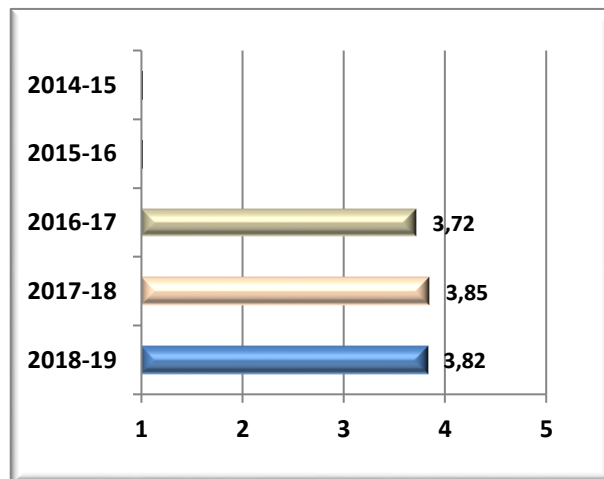


Gráfico de tendencias acumuladas



Satisfacción GLOBAL del PDI con el Título. Continuación

Resumen de los resultados en la encuesta

A continuación se detalla las medias generales obtenidas en los ítems de la encuesta de referencia.

Nº	Descripción del ítem	$\bar{X}$
IT1	Las aulas para el desarrollo de la docencia teórica	4,27
IT2	Los espacios para docencia práctica (seminarios, laboratorios, aulas TIC,...)	4,19

IT3	La gestión de los procedimientos administrativos del título (asignación de aulas, fechas de exámenes, matriculación, actas,...)	3,81
IT4	La atención del personal de administración y servicios que tiene relación con el título (ARATIES, Departamentos, Centros, Relaciones Internacionales, Prácticas de Empresa, Laboratorios,...)	4,29
IT5	La gestión desarrollada por los agentes responsables del título (Coordinador/a, Comisiones, Equipo Decanal,..)	3,92
IT6	La disponibilidad, accesibilidad y utilidad de la información existente en la web y otros medios de difusión del título	4,06
IT7	El procedimiento para presentar quejas y sugerencias	3,95
IT8	Mis expectativas antes de impartir docencia en el presente curso en el título era (1=muy bajas, 5=muy altas)	4,00
IT9	Mi satisfacción general, una vez terminado el presente curso es (1=muy baja, 5=muy alta)	3,89

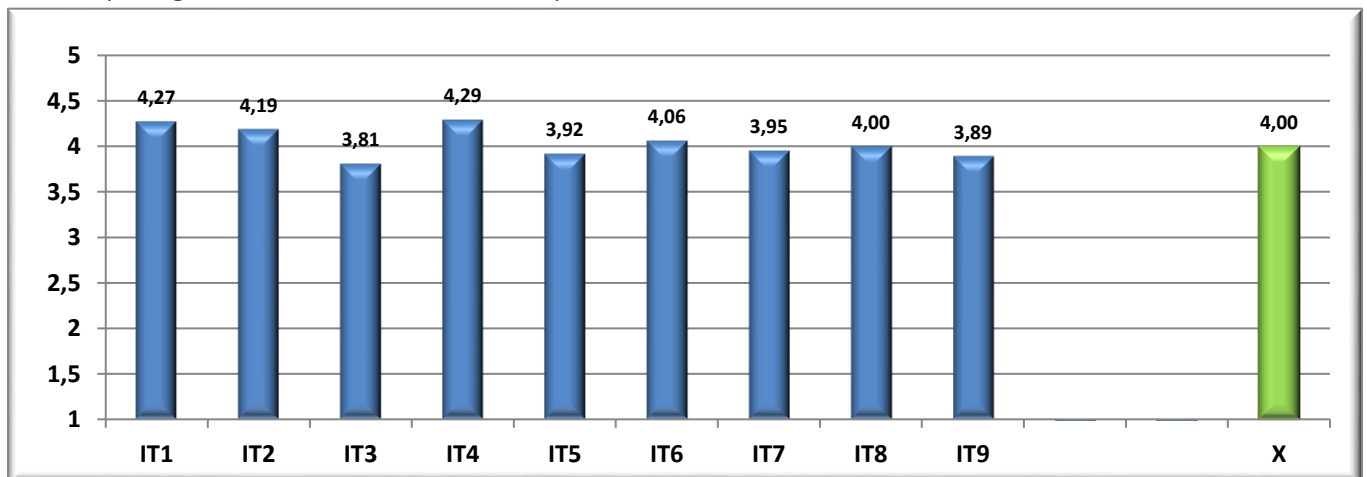
Media ( $\bar{x}$ )	Media de los ítems de la encuesta	4,00
DesEst ( $\sigma$ )	Desviación estándar	0,82
n	Número de respuestas obtenidas	38
N	Número de respuestas potenciales	0
% Participación	Relación entre el n y N	

Resumen final agrupado por dimensiones.

Dimensión	$\bar{x}$
Gestión e información	4,00
Infraestructura y recursos	4,23
Satisfacción general	3,95

**Media del Centro**  
**4,00**

Descripción gráfica de los resultados obtenidos por ítems



• **Detalle de los resultados en la encuesta**

CódMEC	IT1	IT2	IT3	IT4	IT5	IT6	IT7	IT8	IT9	$\bar{x}$	$\sigma$	n	N
CEN-04008091	4,27	4,19	3,81	4,29	3,92	4,06	3,95	4,00	3,89	4,00	0,82	38	0
MEC-2501720	3,89	3,57	3,29	4,00	3,86	3,67	2,50	3,78	3,56	3,61	0,81	9	0
MEC-2501130	4,14	4,33	4,00	4,00	3,71	3,71	4,00	4,00	3,67	3,93	0,90	7	0
MEC-2501724	4,40	4,50	3,20	4,50	3,00	4,33	4,00	3,40	3,00	3,58	1,10	5	0
MEC-4313672	4,67	4,38	4,17	4,75	4,11	4,00	4,50	4,22	4,22	4,30	0,53	9	0
MEC-4314550	4,29	4,17	4,14	4,00	4,43	4,57	4,33	4,29	4,57	4,35	0,65	7	0
MEC-4314556		5,00	5,00	5,00	5,00	5,00	5,00	5,00	5,00	5,00		1	0
UAL	4,14	4,10	4,09	4,31	4,28	4,14	4,08	4,17	4,15	4,15	0,79	818	0

• **Gráficos descriptivos de los resultados**

Gráfico **comparativa** de resultados

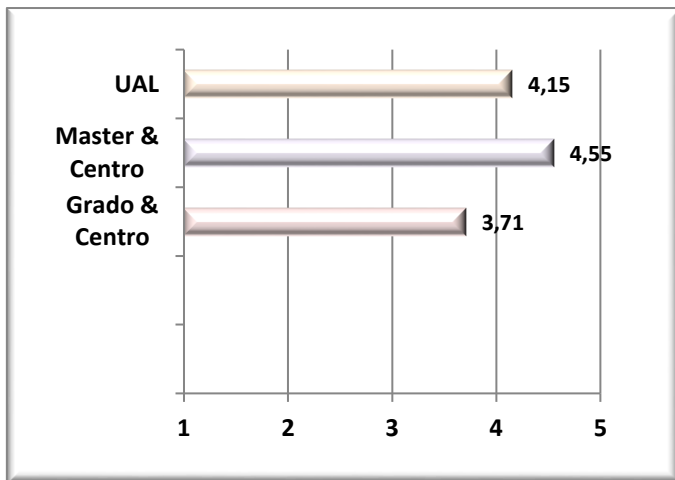
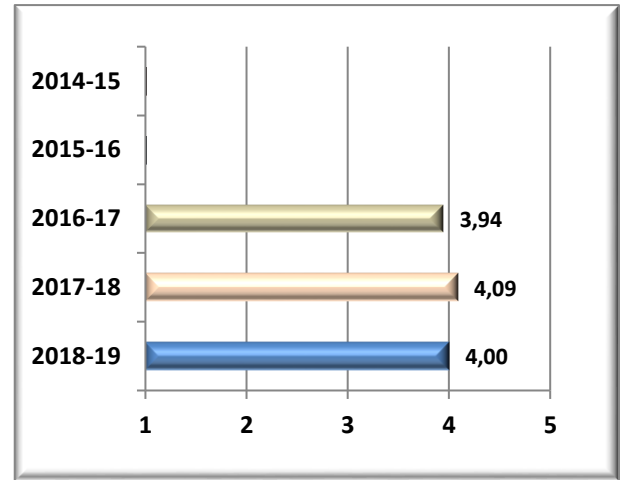


Gráfico de **tendencias** acumuladas



## Satisfacción GLOBAL del PAS con el Título

### • Resumen de los resultados en la encuesta

A continuación se detalla las **medias generales** obtenidas en los **ítems** de la encuesta de referencia.

Nº	Descripción del ítem	$\bar{x}$
IT1	La disponibilidad, accesibilidad y utilidad de la información existente en la web de los títulos y otros medios de difusión (Todos)	4,28
IT2	El procedimiento para presentar quejas y sugerencias (Todos)	4,43
IT3	La comunicación y relaciones que se mantiene con los estudiantes o el PDI (Todos)	4,14
IT4	Los sistemas de acogida para los estudiantes al acceder a la UAL (sólo ARATIES)	4,30
IT5	La información y gestión de los procedimientos administrativos que realizan los estudiantes en ARATIES (sólo ARATIES)	4,04
IT6	La información y gestión de la oferta de programas de movilidad para los estudiantes (sólo RR.II.)	4,00
IT7	La información y gestión de la oferta de prácticas en empresa para los estudiantes (sólo SUE)	4,15
IT8	La orientación profesional y la información sobre inserción laboral para los estudiantes (sólo SUE)	4,23
IT9	Las aulas y su equipamiento para el desarrollo de la docencia teórica (sólo conserjerías)	3,90
IT10	Los espacios (seminarios, laboratorios, aulas TIC; ...) y equipamiento así como el tamaño de los grupos de prácticas (sólo apoyos administrativos o técnicos de laboratorio de los departamentos)	3,90
IT11	En general, mi satisfacción GLOBAL con la calidad de los títulos de la UAL (todos)	4,16

<b>Media (<math>\bar{x}</math>)</b>	Media de los ítems de la encuesta	<b>4,14</b>
<b>DesEst (<math>\sigma</math>)</b>	Desviación estándar	<b>0,60</b>
<b>n</b>	Número de respuestas obtenidas	<b>41</b>
<b>N</b>	Número de respuestas potenciales	<b>217</b>
<b>% Participación</b>	Relación entre el n y N	<b>19%</b>

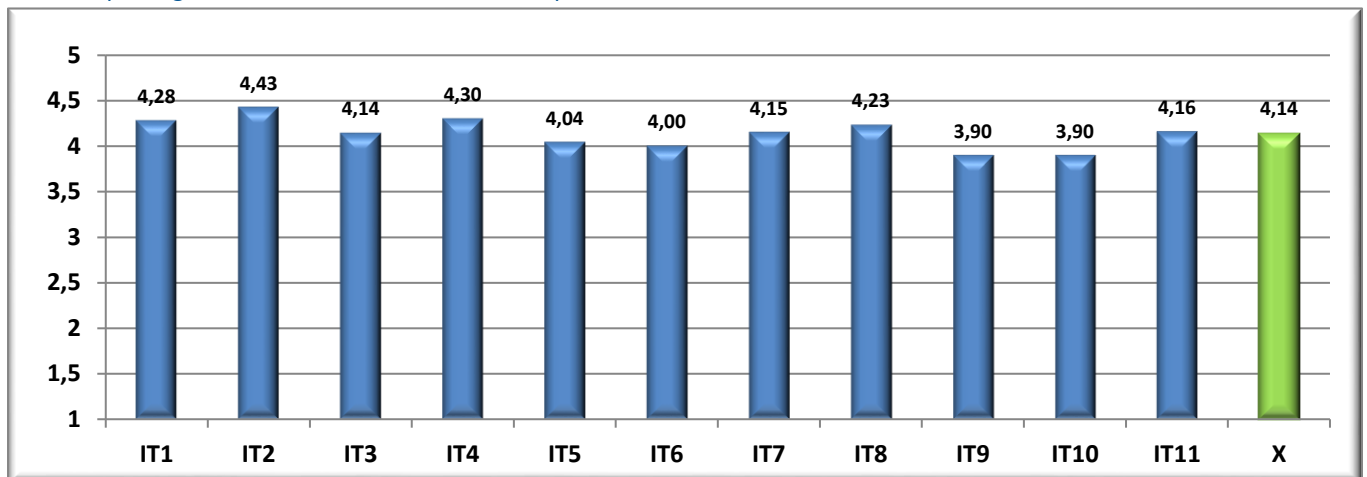
Resumen final agrupado por dimensiones.

Dimensión	$\bar{x}$
<b>Atención al estudiante</b>	<b>4,15</b>
<b>Gestión e información</b>	<b>4,28</b>
<b>Infraestructuras y Recursos</b>	<b>3,99</b>

Media del Centro

4,14

Descripción gráfica de los resultados obtenidos por ítems



Detalle de los resultados en la encuesta

CódMEC	IT1	IT2	IT3	IT4	IT5	IT6	IT7	IT8	IT9	IT10	IT11	$\bar{x}$	$\sigma$	n	N
CEN-GyM	4,28	4,43	4,14	4,30	4,04	4,00	4,15	4,23	3,90	3,90	4,16	4,14	0,60	41	217
MEC-GRAYMOF	4,28	4,43	4,14	4,30	4,04	4,00	4,15	4,23	3,90	3,90	4,16	4,14	0,60	41	217
UAL	4,28	4,43	4,14	4,30	4,04	4,00	4,15	4,23	3,90	3,90	4,16	4,14	0,60	41	217

Gráficos descriptivos de los resultados

Gráfico comparativa de resultados

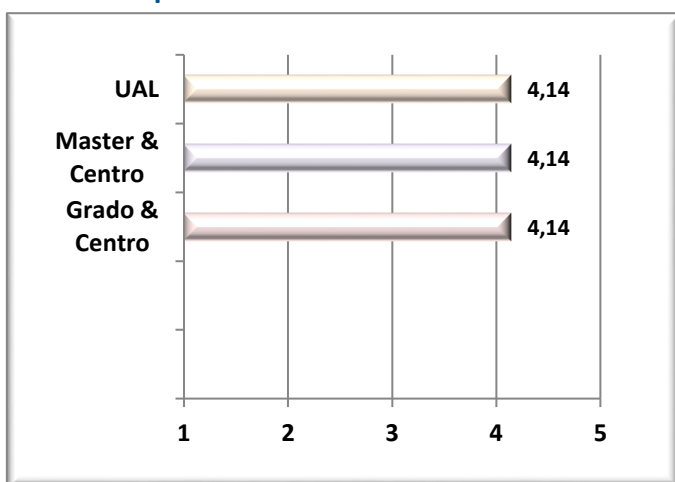
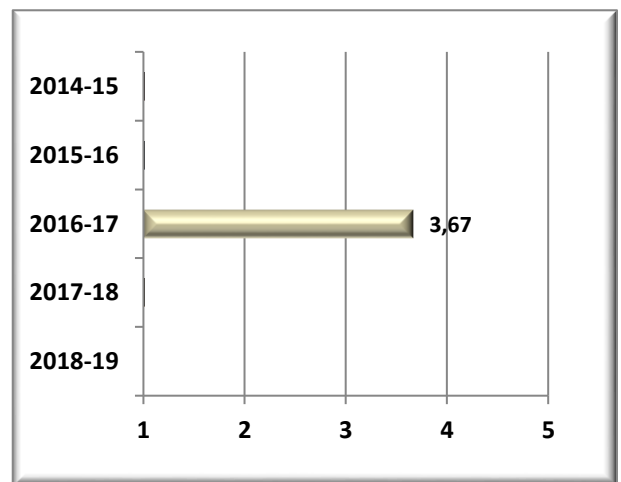


Gráfico de tendencias acumuladas



Satisfacción con la MOVILIDAD Alumnos Entrantes

Resumen de los resultados en la encuesta

A continuación se detalla las medias generales obtenidas en los ítems de la encuesta de referencia.

Nº	Descripción del ítem	$\bar{x}$
IT1	The UAL Academic Coordinator's work	3,72
IT2	The relationship between your Home Coordinator and your Coordinator at the UAL	3,65
IT3	The work made by the UAL International Office	4,32
IT4	The reception, attention and support received from the UAL	4,22



IT5	Your Home Coordinator's work	4,00
IT6	The academic results that I've achieved at the UAL	3,84
IT7	My expectations before coming to the UAL were (1=very low, 5=very high)	3,94
IT8	My general satisfaction, after concluding my stay at the UAL, is (1=very low, 5=very high)	4,47
IT9	I will recommend the UAL to other students at my home University (1=not at all, 5= a lot)	4,47

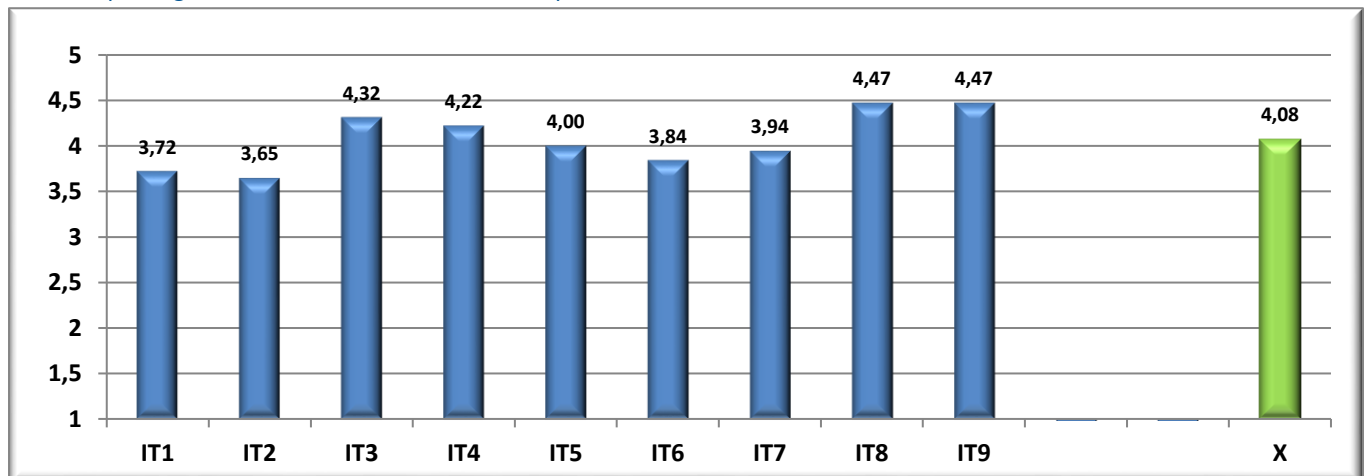
Media ( $\bar{x}$ )	Media de los ítems de la encuesta	4,08
DesEst ( $\sigma$ )	Desviación estándar	0,61
n	Número de respuestas obtenidas	19
N	Número de respuestas potenciales	64
% Participación	Relación entre el n y N	30%

Resumen final agrupado por dimensiones.

Dimensión	$\bar{x}$
General	4,30
Resultados	3,84
UAL	3,98
Universidad de origen	4,00

**Media del Centro**  
**4,08**

Descripción gráfica de los resultados obtenidos por ítems



• **Detalle de los resultados en la encuesta**

CódMEC	IT1	IT2	IT3	IT4	IT5	IT6	IT7	IT8	IT9	$\bar{x}$	$\sigma$	n	N
CEN-04008091	3,72	3,65	4,32	4,22	4,00	3,84	3,94	4,47	4,47	4,08	0,61	19	64
MEC-2501720	3,54	3,69	4,29	4,15	4,00	3,93	4,00	4,57	4,57	4,08	0,62	14	46
MEC-2501724	4,20	3,50	4,40	4,40	4,00	3,60	3,80	4,20	4,20	4,06	0,64	5	18
UAL	4,09	3,61	4,38	4,30	3,87	3,97	3,95	4,29	4,40	4,10	0,62	194	690

• **Gráficos descriptivos de los resultados**

Gráfico **comparativa** de resultados

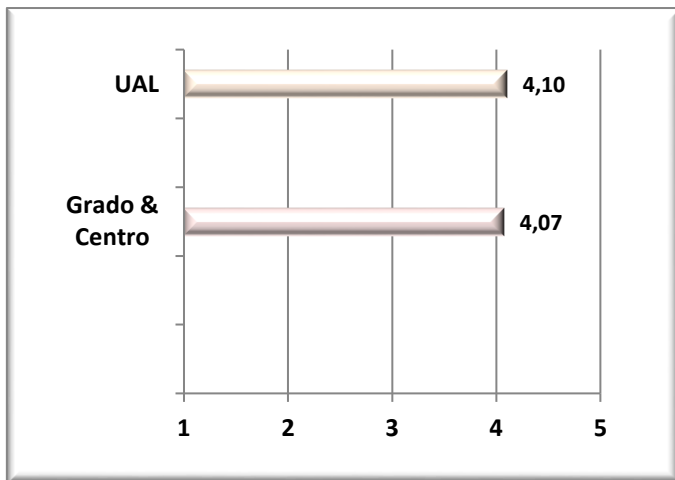
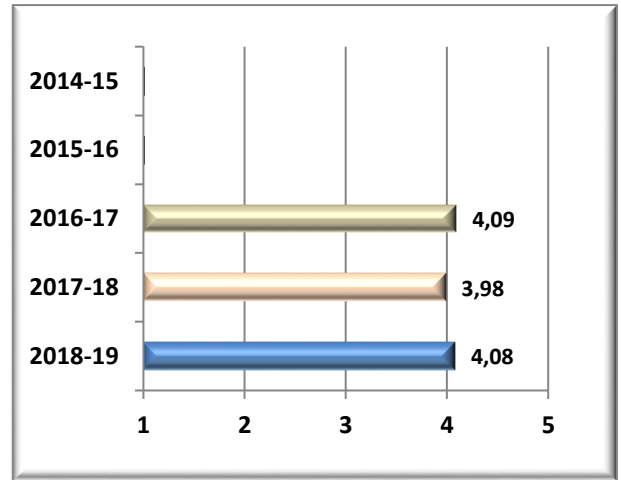


Gráfico de **tendencias** acumuladas



## Satisfacción con la MOVILIDAD Alumnos Salientes

### Resumen de los resultados en la encuesta

A continuación se detalla las **medias generales** obtenidas en los **ítems** de la encuesta de referencia.

Nº	Descripción del ítem	$\bar{X}$
IT1	La labor del tutor académico de la UAL	3,82
IT2	La coordinación entre el tutor de la UAL y el de la universidad de destino	3,27
IT3	Las gestiones realizadas desde el Servicio de Relaciones Internacionales de la UAL	4,17
IT4	La recepción, atención y facilidades en la universidad de destino	3,34
IT5	La gestión de los trámites y facilidades en la universidad de destino	3,31
IT6	La labor del tutor académico en la universidad de destino	3,41
IT7	Los resultados académicos que he obtenido en la universidad de destino	3,62
IT8	Mis expectativas antes de salir hacia la universidad de destino eran (1=muy bajas, 5=muy altas)	4,00
IT9	Mi satisfacción general, una vez he regresado a la UAL, es (1=muy baja, 5=muy alta)	3,89
IT10	Recomiendo la universidad de destino a otros estudiantes de movilidad la UAL (1=nada, 5=mucho)	3,34
<b>Media (<math>\bar{X}</math>)</b>	Media de los ítems de la encuesta	<b>3,61</b>
<b>DesEst (<math>\sigma</math>)</b>	Desviación estándar	<b>0,94</b>
<b>n</b>	Número de respuestas obtenidas	<b>29</b>
<b>N</b>	Número de respuestas potenciales	<b>59</b>
<b>% Participación</b>	Relación entre el n y N	<b>49%</b>

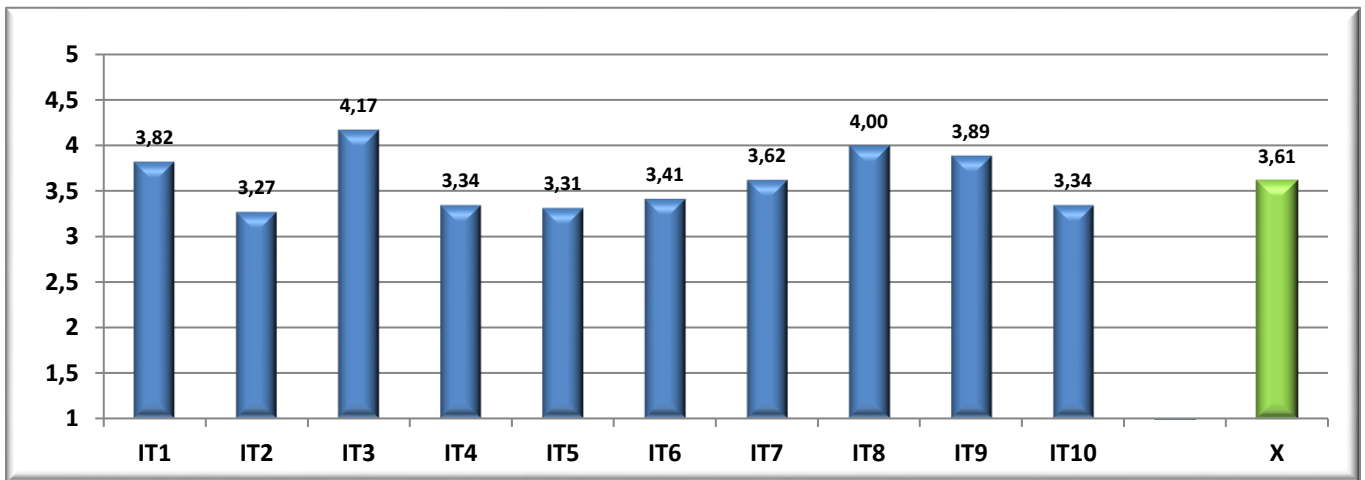
Resumen final agrupado por dimensiones.

Dimensión	$\bar{X}$
General	3,74
Resultados	3,62
UAL	3,75
Universidad de destino	3,36

Media del Centro

3,61

Descripción gráfica de los resultados obtenidos por ítems



• **Detalle de los resultados en la encuesta**

CódMEC	IT1	IT2	IT3	IT4	IT5	IT6	IT7	IT8	IT9	IT10	$\bar{x}$	$\sigma$	n	N
CEN-04008091	3,82	3,27	4,17	3,34	3,31	3,41	3,62	4,00	3,89	3,34	3,61	0,94	29	59
MEC-2501720	3,94	3,47	4,00	3,47	3,47	3,71	3,59	4,00	4,19	3,59	3,73	1,02	17	45
MEC-2501130	4,33	4,50	4,67	3,33	3,00	2,33	3,67	4,33	3,33	3,67	3,66	1,01	3	5
MEC-2501724	3,44	2,67	4,33	3,11	3,11	3,22	3,67	3,89	3,50	2,78	3,37	0,83	9	9
UAL	3,84	3,55	4,23	3,77	3,61	3,72	3,90	3,69	4,03	3,87	3,82	0,74	227	508

• **Gráficos descriptivos de los resultados**

Gráfico **comparativa** de resultados

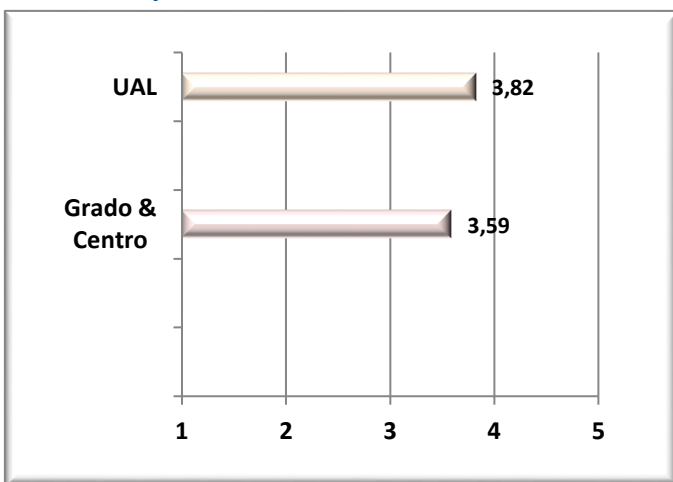
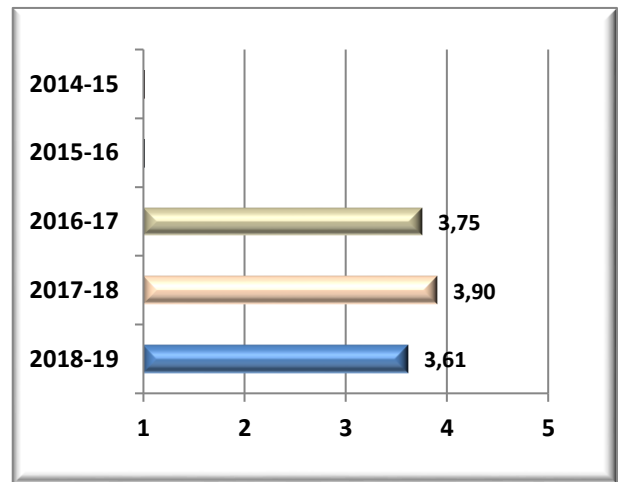


Gráfico de **tendencias** acumuladas



Satisfacción con la MOVILIDAD Tutores Internos

• **Resumen de los resultados en la encuesta**

A continuación se detalla las **medias generales** obtenidas en los **ítems** de la encuesta de referencia.

Nº	Descripción del ítem	$\bar{x}$
IT1	El volumen de trabajo de la tutela y el asesoramiento a los estudiantes	4,00
IT2	Los reconocimientos y el apoyo de la UAL a la labor de tutela en movilidad	3,33
IT3	Las gestiones y el apoyo del Servicio de Relaciones Internacionales a los estudiantes	4,00
IT4	La coordinación con los tutores de las otras universidades	3,33

IT5	Los resultados académicos de los estudiantes de la UAL que han salido a otras universidades	3,67
IT6	Los resultados académicos de los estudiantes de otras universidades que han venido a la UAL	3,33
IT7	Mi satisfacción general con los procesos de movilidad de estudiantes	4,33

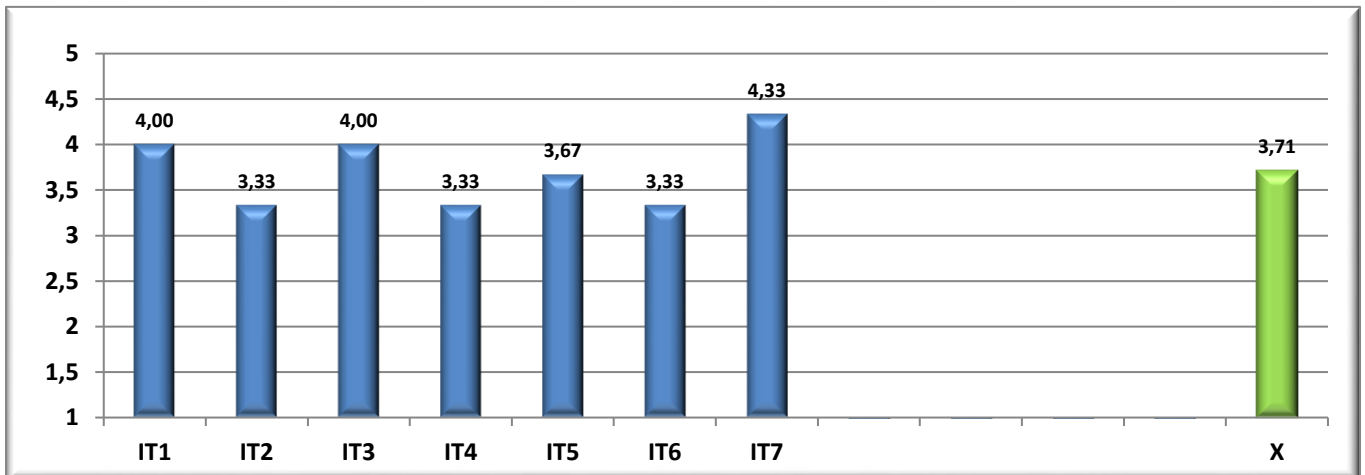
Media ( $\bar{x}$ )	Media de los ítems de la encuesta	3,71
DesEst ( $\sigma$ )	Desviación estándar	0,52
n	Número de respuestas obtenidas	3
N	Número de respuestas potenciales	14
% Participación	Relación entre el n y N	21%

Resumen final agrupado por dimensiones.

Dimensión	$\bar{x}$
General	4,33
Resultados	3,50
UAL	3,67

**Media del Centro**  
**3,71**

Descripción gráfica de los resultados obtenidos por ítems



• **Detalle de los resultados en la encuesta**

CódMEC	IT1	IT2	IT3	IT4	IT5	IT6	IT7	$\bar{x}$	$\sigma$	n	N
CEN-04008091	4,00	3,33	4,00	3,33	3,67	3,33	4,33	3,71	0,52	3	14
MEC-2501720	4,00	2,50	3,50	3,00	3,50	3,50	4,00	3,43	0,20	2	12
MEC-2501130	4,00	5,00	5,00	4,00	4,00	3,00	5,00	4,29		1	2
UAL	3,96	3,43	4,18	3,68	4,11	3,92	4,09	3,88	0,79	58	187

• **Gráficos descriptivos de los resultados**

Gráfico **comparativa** de resultados

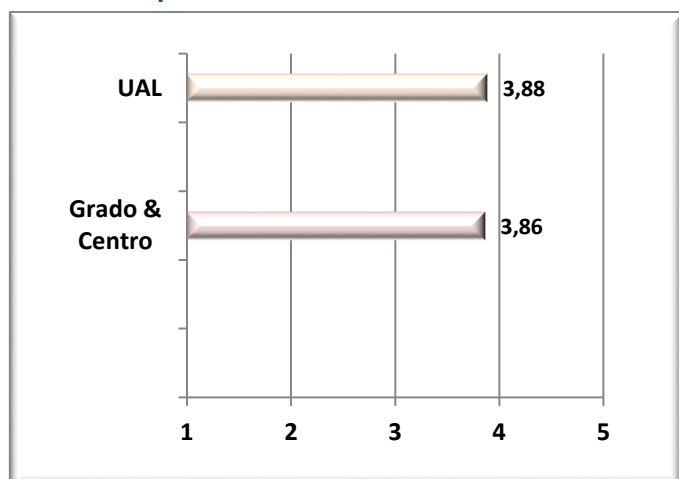
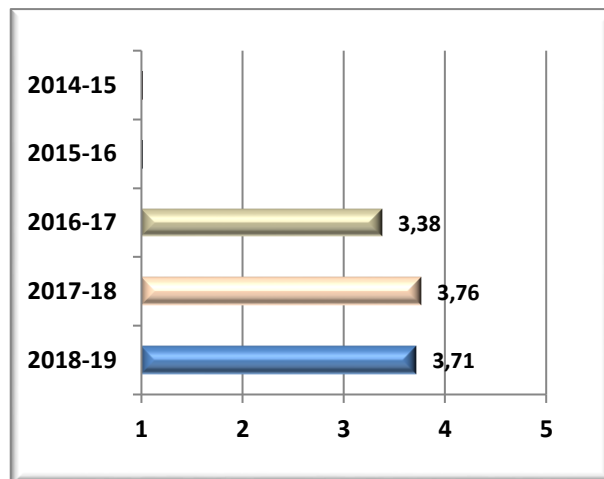


Gráfico de **tendencias** acumuladas



## Satisfacción con las PRACTICAS EXTERNAS Estudiantes

### • Resumen de los resultados en la encuesta

A continuación se detalla las **medias generales** obtenidas en los **ítems** de la encuesta de referencia.

Nº	Descripción del ítem	$\bar{x}$
IT1	El proceso de selección y asignación de los puestos de prácticas	4,02
IT2	La variedad de organizaciones/entidades/empresas disponibles para realizar prácticas	3,63
IT3	La duración del periodo de prácticas y su ubicación temporal (en el primer o segundo cuatrimestre)	3,55
IT4	Mi satisfacción general, una vez terminadas las prácticas, con la gestión es (1=muy baja, 5=muy alta)	4,14
IT5	La información previa sobre la organización/entidad/empresa y sobre el puesto que se va a ocupar	3,25
IT6	El trato recibido en la organización/entidad/empresa, incluyendo la acogida y los compañeros	4,42
IT7	Las instalaciones/lugar de trabajo y los recursos disponibles para desarrollar las prácticas en la organización/entidad/centro	4,30
IT8	la disposición de los trabajadores de la organización/entidad/empresa para prestarme apoyo y ayuda con las tareas	4,36
IT9	El cumplimiento del horario y las tareas previamente establecidos	4,45
IT10	La integración (se han tenido en cuenta mis opiniones, escuchando mis ideas y dándome oportunidades para defender mis argumentos)	4,18
IT11	Las tareas realizadas han sido variadas, se han desarrollado según lo previamente establecido y se adecuan a la titulación de estudio	4,11
<b>Media (<math>\bar{x}</math>)</b>	Media de los ítems de la encuesta	<b>4,04</b>
<b>DesEst (<math>\sigma</math>)</b>	Desviación estándar	<b>1,01</b>
<b>n</b>	Número de respuestas obtenidas	<b>44</b>
<b>N</b>	Número de respuestas potenciales	<b>203</b>
<b>% Participación</b>	Relación entre el n y N	<b>22%</b>

Resumen final agrupado por dimensiones.

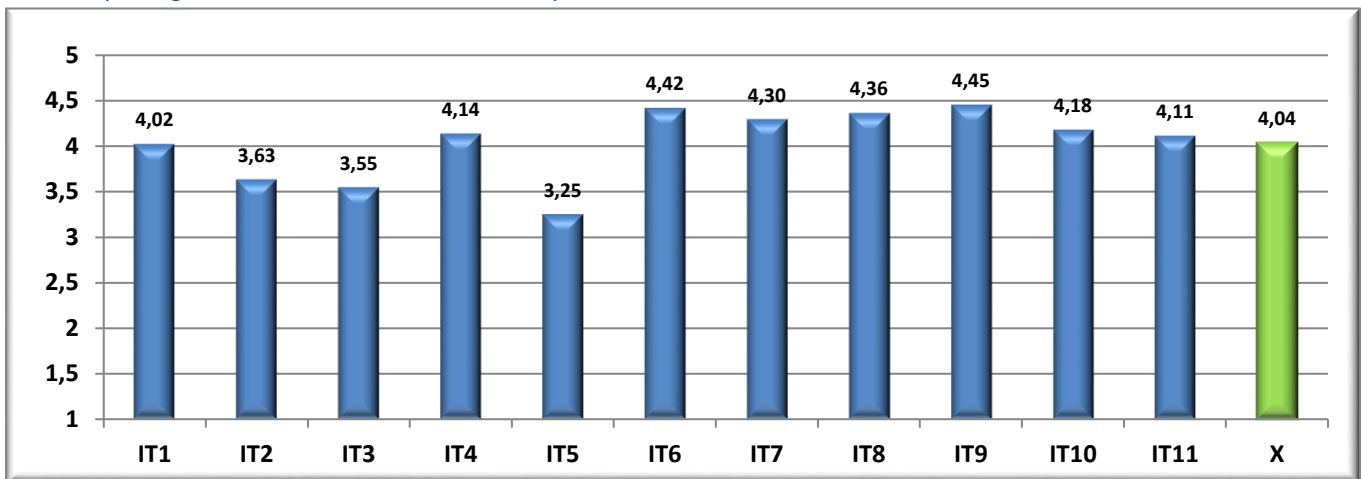
Dimensión	$\bar{x}$
Gestión de las prácticas	3,84
Organización	4,15



Media del Centro

4,04

Descripción gráfica de los resultados obtenidos por ítems



Detalle de los resultados en la encuesta

CódMEC	IT1	IT2	IT3	IT4	IT5	IT6	IT7	IT8	IT9	IT10	IT11	$\bar{X}$	$\sigma$	n	N
CEN-04008091	4,02	3,63	3,55	4,14	3,25	4,42	4,30	4,36	4,45	4,18	4,11	4,04	1,01	44	203
MEC-2501720	4,06	3,84	3,95	4,30	3,40	4,40	4,35	4,40	4,40	4,20	4,10	4,14	1,17	20	117
MEC-2501130	3,33	3,33	3,00	4,00	3,00	4,67	4,33	4,00	5,00	4,67	3,67	3,88	1,02	3	9
MEC-2501724	4,00	3,50	2,80	4,10	3,10	4,40	4,40	4,70	4,80	4,40	4,60	4,07	0,62	10	28
MEC-4313672	4,20	3,44	3,80	3,90	3,20	4,33	4,10	4,10	4,00	3,80	3,80	3,87	1,15	10	45
MEC-4314556	4,00		2,00	4,00	3,00	5,00	4,00	4,00	5,00	4,00	4,00	3,90		1	4
UAL	3,96	3,20	3,34	3,85	3,14	4,42	4,12	4,35	4,28	4,26	3,87	3,89	0,96	307	1291

Gráficos descriptivos de los resultados

Gráfico comparativa de resultados

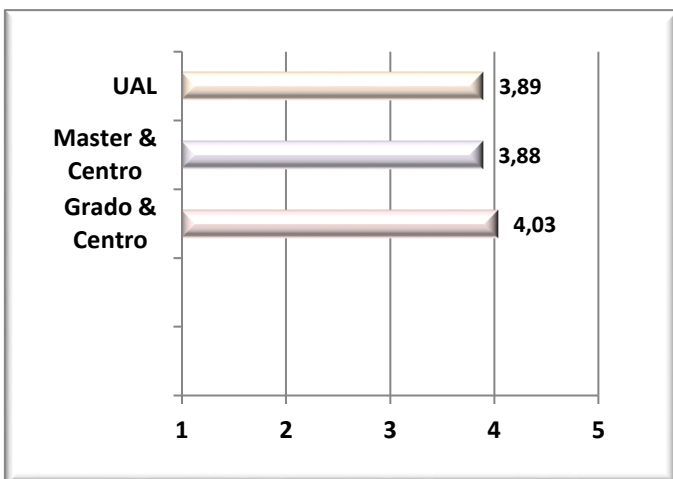
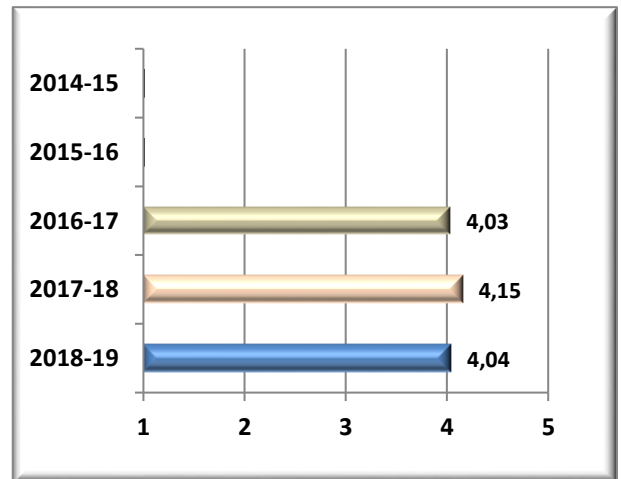


Gráfico de tendencias acumuladas



Satisfacción con las PRACTICAS EXTERNAS Estudiantes. Continuación

Resumen de los resultados en la encuesta

A continuación se detalla las medias generales obtenidas en los ítems de la encuesta de referencia.

Nº	Descripción del ítem	$\bar{X}$
IT1	Mis expectativas con las prácticas en la organización/entidad/empresa antes de realizarlas eran (1=muy bajas, 5=muy altas)	4,16
IT2	Mi satisfacción general, una vez terminadas las prácticas, con la organización/entidad/empresa es (1=muy baja, 5=muy alta)	4,16

IT3	Recomiendo a otros compañeros la organización/entidad/empresa para realizar las prácticas (1=nada, 5=mucho)	4,11
IT4	La exposición previa de los objetivos y los criterios de evaluación de las prácticas	3,93
IT5	La disponibilidad para resolver dudas y atender consultas durante el desarrollo de las prácticas y la orientación para la elaboración de documentos (plan de prácticas, memoria final,...)	4,05
IT6	El seguimiento del trabajo durante el desarrollo de las prácticas y la orientación para la elaboración de documentos (plan de prácticas, memoria final,...)	3,79
IT7	Mi satisfacción general, una vez terminadas las prácticas, con la labor del /la tutor/a académico/a de la UAL es (1=muy baja, 5=muy alta)	3,82
IT8	La información proporcionada sobre el funcionamiento de la organización/entidad/empresa y la organización de mis tareas por parte del tutor externo	4,11
IT9	La guía, supervisión e interés mostrado durante el desarrollo de mis tareas por parte del tutor externo	4,16
IT10	La coordinación con el tutor académico de la UAL	3,69
IT11	Mi satisfacción general, una vez terminadas las prácticas, con la labor del/la tutor/a externo/a es (1=muy baja, 5=muy alta)	4,25

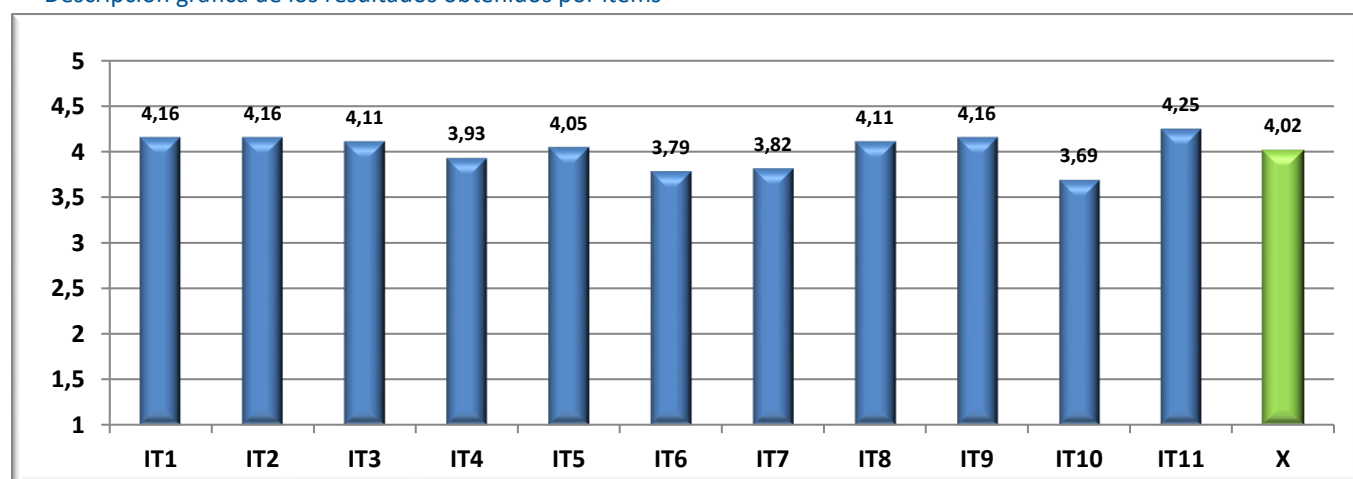
Media ( $\bar{x}$ )	Media de los ítems de la encuesta	4,02
DesEst ( $\sigma$ )	Desviación estándar	1,09
n	Número de respuestas obtenidas	44
N	Número de respuestas potenciales	0
% Participación	Relación entre el n y N	

Resumen final agrupado por dimensiones.

Dimensión	$\bar{x}$
Satisfacción general con la empresa	4,14
Tutor/a Académico/a	3,90
Tutor/a externo/a	4,05

**Media del Centro**  
**4,02**

Descripción gráfica de los resultados obtenidos por ítems



#### • Detalle de los resultados en la encuesta

CódMEC	IT1	IT2	IT3	IT4	IT5	IT6	IT7	IT8	IT9	IT10	IT11	$\bar{x}$	$\sigma$	n	N
CEN-04008091	4,16	4,16	4,11	3,93	4,05	3,79	3,82	4,11	4,16	3,69	4,25	4,02	1,09	44	0
MEC-2501720	3,90	4,30	4,20	3,85	4,00	3,84	3,95	4,15	4,25	3,50	4,30	4,03	1,27	20	0
MEC-2501130	4,67	4,00	3,00	4,00	3,67	3,67	4,33	3,33	3,67	4,33	3,33	3,82	1,10	3	0
MEC-2501724	4,30	4,20	4,50	3,90	4,30	4,00	4,00	4,10	4,00	4,10	4,30	4,15	0,82	10	0
MEC-4313672	4,40	3,90	3,90	4,11	4,00	3,56	3,10	4,30	4,30	3,44	4,40	3,94	1,14	10	0

MEC-4314556	4,00	4,00	4,00	4,00		3,00	5,00	4,00	4,00		4,00	4,00		1	0
UAL	3,93	4,02	4,01	3,74	3,86	3,70	3,88	3,98	3,98	3,61	4,01	3,88	1,03	307	0

• **Gráficos descriptivos de los resultados**

Gráfico **comparativa** de resultados

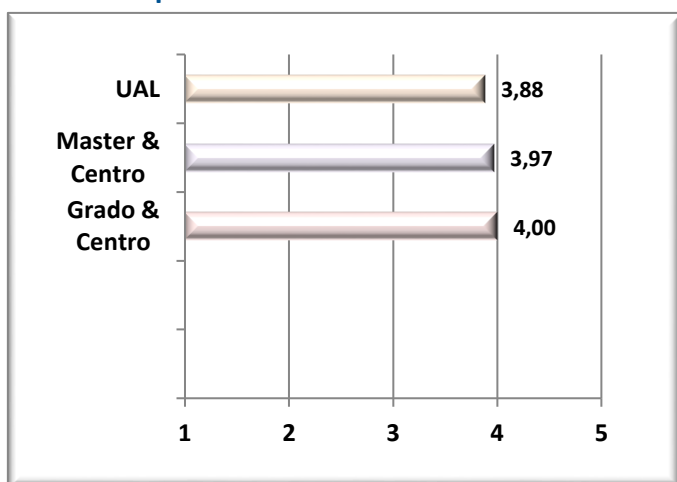
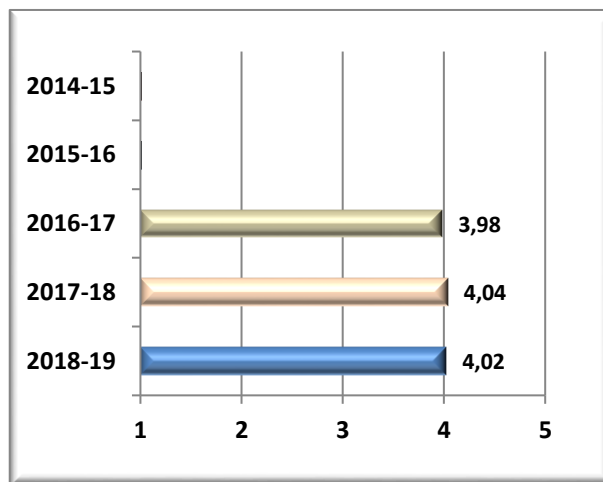


Gráfico de **tendencias** acumuladas



## Satisfacción con las PRACTICAS EXTERNAS Tutor Académico

• **Resumen de los resultados en la encuesta**

A continuación se detalla las **medias generales** obtenidas en los **ítems** de la encuesta de referencia.

Nº	Descripción del ítem	$\bar{x}$
IT1	El proceso de selección y asignación de los puestos de prácticas	4,20
IT2	La duración del periodo de prácticas	3,71
IT3	La información y apoyo proporcionado por la UAL para el cumplimiento adecuado de mis funciones	3,10
IT4	Las competencias y conocimientos que poseen los estudiantes para desarrollar las prácticas	4,00
IT5	Los medios, recursos e infraestructuras puestos a disposición para la tutela del estudiante	3,57
IT6	La coordinación con el tutor externo de la organización/entidad/empresa	3,33
IT7	La labor realizada por el estudiante durante las prácticas	4,13
IT8	La satisfacción general, con el programa de prácticas es (1=muy baja, 5=muy alta)	3,40
<b>Media (<math>\bar{x}</math>)</b>	Media de los ítems de la encuesta	<b>3,38</b>
<b>DesEst (<math>\sigma</math>)</b>	Desviación estándar	<b>1,18</b>
<b>n</b>	Número de respuestas obtenidas	<b>10</b>
<b>N</b>	Número de respuestas potenciales	<b>63</b>
<b>% Participación</b>	Relación entre el n y N	<b>16%</b>

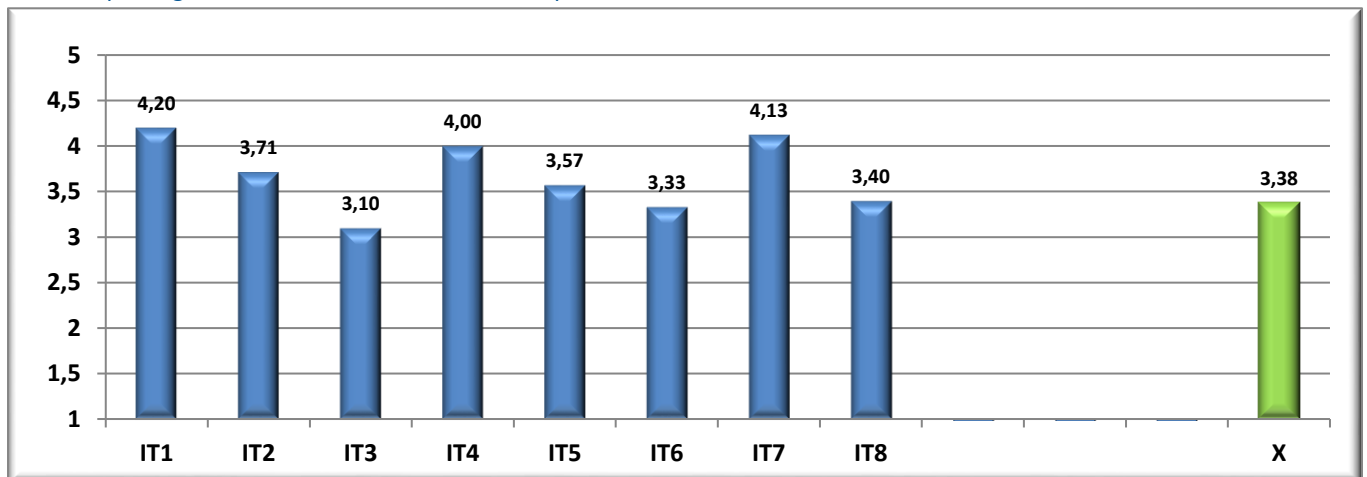
Resumen final agrupado por dimensiones.

Dimensión	$\bar{x}$
General	3,68

Media del Centro

**3,38**

Descripción gráfica de los resultados obtenidos por ítems



Detalle de los resultados en la encuesta

CódMEC	IT1	IT2	IT3	IT4	IT5	IT6	IT7	IT8	$\bar{x}$	$\sigma$	n	N
CEN-04008091	4,20	3,71	3,10	4,00	3,57	3,33	4,13	3,40	3,38	1,18	10	63
MEC-2501720	4,00	3,60	2,63	3,86	3,20	3,00	4,00	3,00	3,09	1,13	8	41
MEC-2501130	5,00	4,00	5,00	5,00	5,00	5,00	5,00	5,00	4,88		1	8
MEC-2501724	4,00	4,00	5,00	4,00	4,00	4,00	4,00	5,00	4,25		1	14
<b>UAL</b>	<b>4,23</b>	<b>3,97</b>	<b>3,88</b>	<b>3,96</b>	<b>3,91</b>	<b>3,73</b>	<b>4,21</b>	<b>4,02</b>	<b>3,94</b>	<b>0,86</b>	<b>123</b>	<b>608</b>

Gráficos descriptivos de los resultados

Gráfico comparativa de resultados

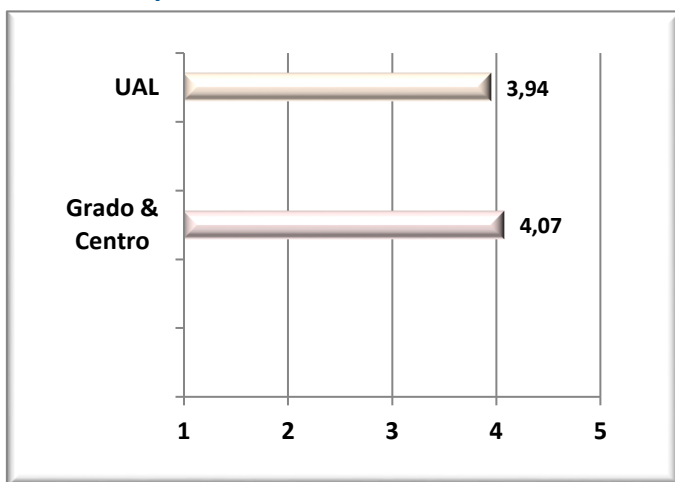
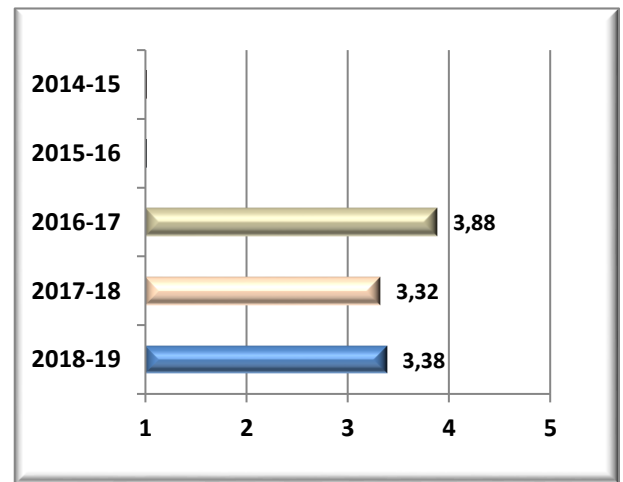


Gráfico de tendencias acumuladas



Satisfacción con las PRACTICAS EXTERNAS Tutor Externo

Resumen de los resultados en la encuesta

A continuación se detalla las medias generales obtenidas en los ítems de la encuesta de referencia.

Nº	Descripción del ítem	$\bar{x}$
IT1	El proceso de selección y asignación de los puestos de prácticas	4,40
IT2	La duración del periodo de prácticas	3,81
IT3	La accesibilidad de la UAL para ofrecer información y apoyo para el cumplimiento adecuado de mis funciones	4,00
IT4	Las capacidades y conocimientos que poseen los estudiantes	3,95
IT5	La sistemática que he seguido para transmitir la información al estudiante sobre el puesto que va a ocupar en la organización/entidad/empresa	4,42

IT6	La supervisión que he realizado durante el desarrollo de las prácticas	4,50
IT7	Los medios, recursos e infraestructuras puestos a disposición del estudiante	4,48
IT8	La coordinación con el tutor académico de la UAL	3,73
IT9	La labor realizada por el estudiante durante las prácticas	4,53
IT10	La satisfacción general, una vez terminadas las prácticas, con mi labor de tutoría es (1=muy baja, 5=muy alta)	4,49
IT11	La satisfacción general con el programa de prácticas es (1=muy baja, 5=muy alta)	4,15

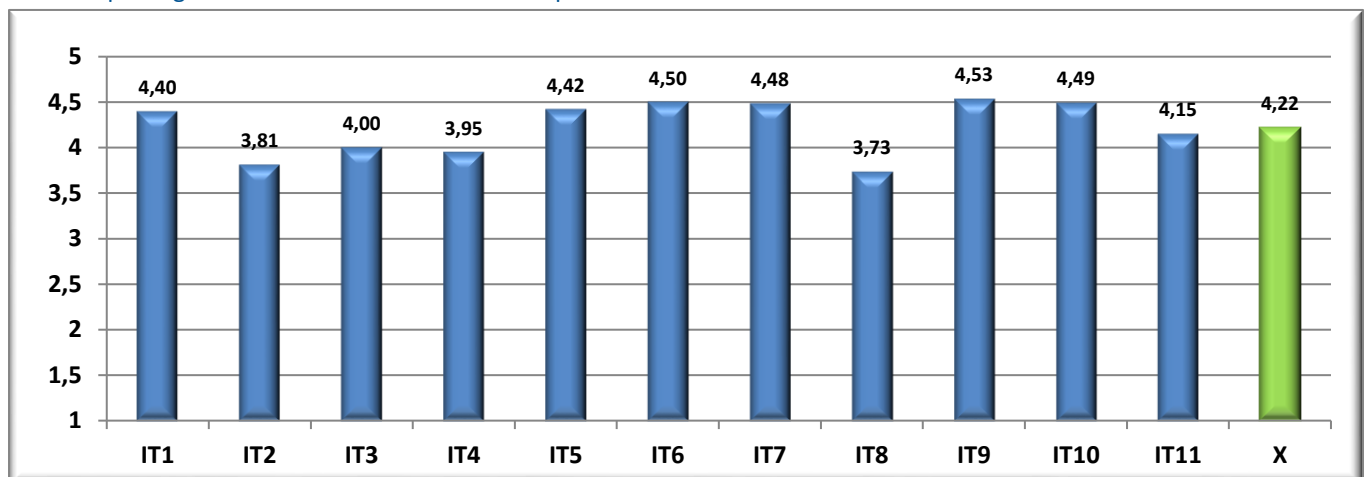
Media ( $\bar{x}$ )	Media de los ítems de la encuesta	4,22
DesEst ( $\sigma$ )	Desviación estándar	0,73
n	Número de respuestas obtenidas	60
N	Número de respuestas potenciales	176
% Participación	Relación entre el n y N	34%

Resumen final agrupado por dimensiones.

Dimensión	$\bar{x}$
General	4,20
General	4,48

**Media del Centro**  
**4,22**

Descripción gráfica de los resultados obtenidos por ítems



• **Detalle de los resultados en la encuesta**

CódMEC	IT1	IT2	IT3	IT4	IT5	IT6	IT7	IT8	IT9	IT10	IT11	$\bar{x}$	$\sigma$	n	N
CEN-04008091	4,40	3,81	4,00	3,95	4,42	4,50	4,48	3,73	4,53	4,49	4,15	4,22	0,73	60	176
MEC-2501720	4,59	3,97	4,24	4,07	4,59	4,62	4,47	3,81	4,73	4,67	4,30	4,36	0,54	30	96
MEC-2501130	4,00	3,50	2,50	4,00	5,00	5,00	4,50		4,50	4,50	4,00	4,04	0,23	2	7
MEC-2501724	4,45	3,82	4,08	4,08	4,33	4,33	4,67	3,82	4,08	4,17	4,08	4,19	0,99	12	24
MEC-4313672	3,92	3,71	3,67	3,53	4,07	4,33	4,40	3,36	4,47	4,36	3,93	3,98	0,88	15	48
MEC-4314556	5,00	1,00	4,00	5,00	5,00	5,00	4,00	5,00	5,00	5,00	4,00	4,36		1	1
UAL	4,14	3,79	3,91	3,90	4,22	4,32	4,29	3,58	4,39	4,28	4,09	4,08	0,72	494	1604

• **Gráficos descriptivos de los resultados**

Gráfico **comparativa** de resultados

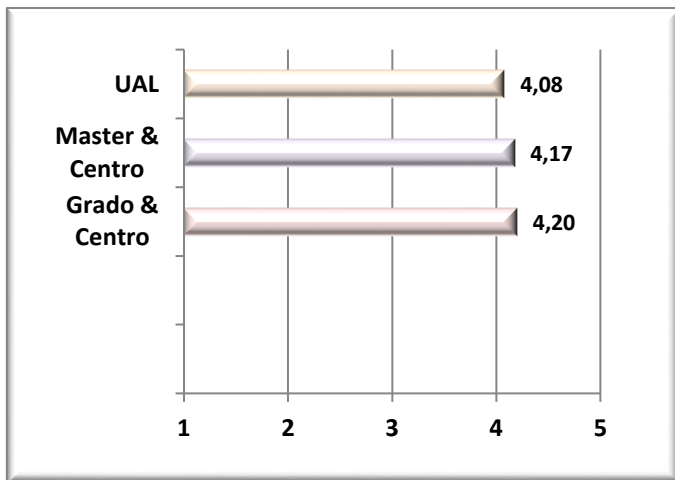
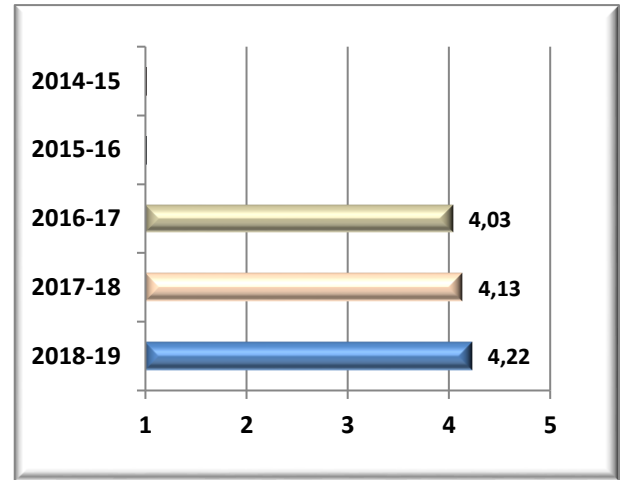


Gráfico de **tendencias** acumuladas



## Satisfacción con los TITULADOS DE LA UAL Empleadores

### Resumen de los resultados en la encuesta

A continuación se detalla las **medias generales** obtenidas en los **ítems** de la encuesta de referencia.

Nº	Descripción del ítem	$\bar{x}$
IT1	La preparación y el nivel demostrados en la organización/empresa/entidad	4,25
IT2	Los conocimientos teóricos que poseen	4,40
IT3	Los conocimientos prácticos que poseen	3,40
IT4	Las habilidades instrumentales (conocimiento de idiomas, manejo de herramientas informáticas, trabajo en grupo,...)	3,80
IT5	Adecuación de la formación de los egresados a las exigencias del puesto en la organización/empresa/entidad	3,20

<b>Media (<math>\bar{x}</math>)</b>	Media de los ítems de la encuesta	<b>3,79</b>
<b>DesEst (<math>\sigma</math>)</b>	Desviación estándar	<b>0,25</b>
<b>n</b>	Número de respuestas obtenidas	<b>5</b>
<b>N</b>	Número de respuestas potenciales	<b>0</b>
<b>% Participación</b>	Relación entre el n y N	

Resumen final agrupado por dimensiones.

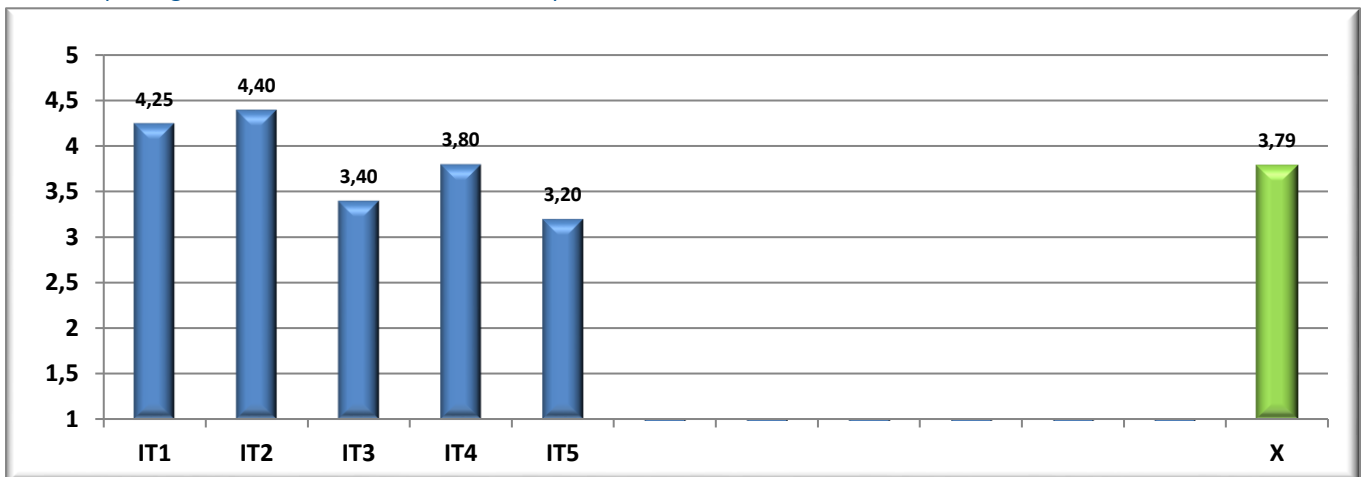
Dimensión	$\bar{x}$
<b>General</b>	<b>3,81</b>

Media del Centro

**3,79**



Descripción gráfica de los resultados obtenidos por ítems



Detalle de los resultados en la encuesta

CódMEC	IT1	IT2	IT3	IT4	IT5	$\bar{x}$	$\sigma$	n	N
CEN-04008091	4,25	4,40	3,40	3,80	3,20	3,79	0,25	5	0
MEC-2501720	4,50	5,00	3,00	4,00	3,50	4,00	0,00	2	0
MEC-2501724	4,00	4,00	3,50	3,50	3,00	3,60	0,28	2	0
MEC-4314550		4,00	4,00	4,00	3,00	3,75		1	0
UAL	4,17	4,23	3,35	3,84	3,76	3,88	0,69	31	0

Gráficos descriptivos de los resultados

Gráfico **comparativa** de resultados

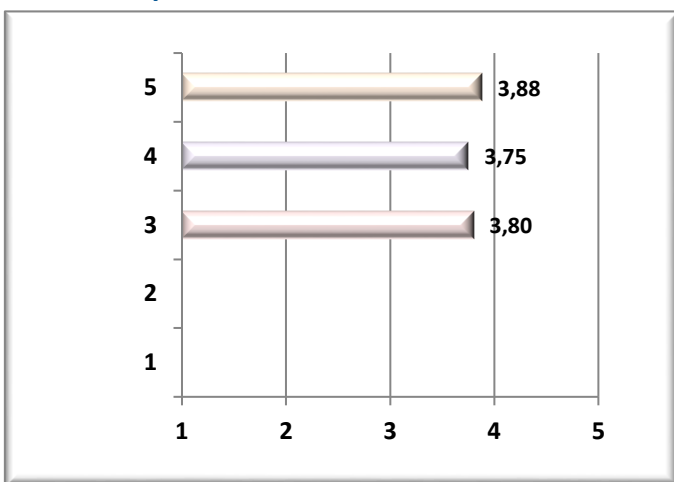
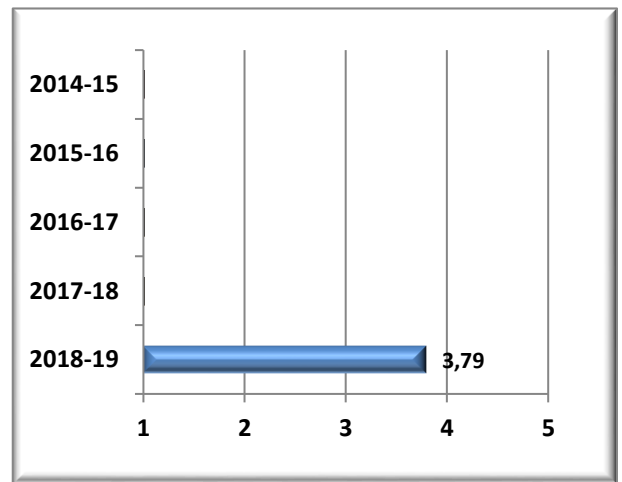


Gráfico de **tendencias acumuladas**



## Satisfacción con la FORMACIÓN RECIBIDA Egresados

Resumen de los resultados en la encuesta

A continuación se detalla las **medias generales** obtenidas en los **ítems** de la encuesta de referencia.

Nº	Descripción del ítem	$\bar{x}$
IT1	Mis expectativas laborales se han visto cumplidas	2,81
IT2	Lo aprendido en el título se adecúa a las demandas del mercado de trabajo	3,18
IT3	El título me ha ofrecido una enseñanza de calidad	3,56
IT4	Las habilidades y competencias adquiridas con el título son de utilidad en el desempeño de mi trabajo	3,38
IT5	Los contenidos teóricos y prácticos del título son de utilidad en el desempeño de mi trabajo	3,38

IT6	El título contribuye a mi desarrollo profesional	3,89
IT7	Mi trabajo actual está relacionado con el título cursado	3,31
IT8	El título es de utilidad para la búsqueda de empleo	3,26
IT9	Creo que en los próximos meses obtendré un empleo relacionado con el título cursado	2,33

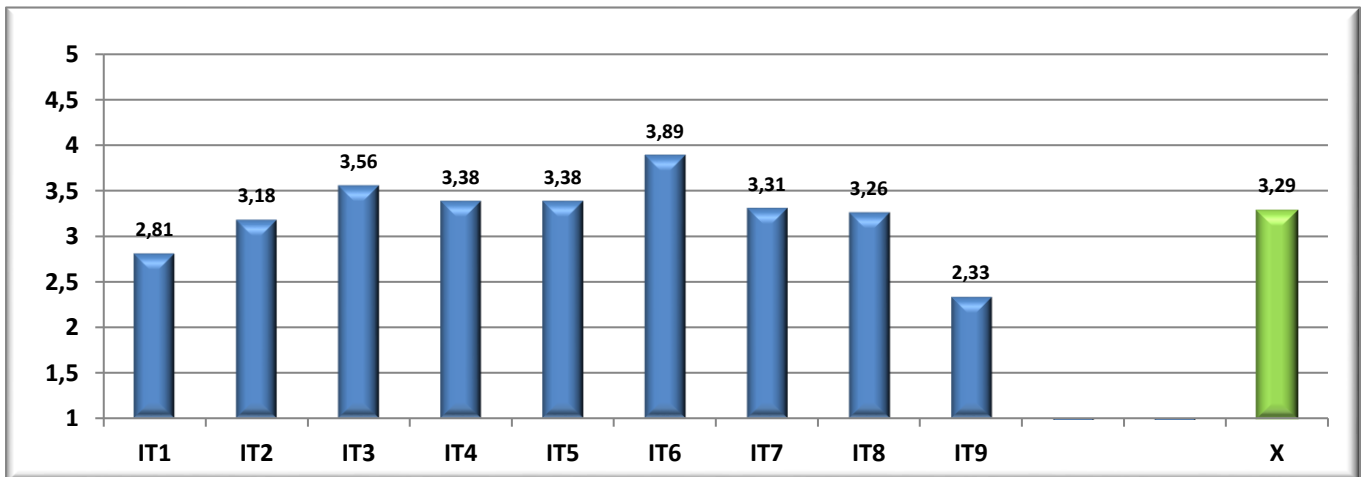
Media ( $\bar{x}$ )	Media de los ítems de la encuesta	3,29
DesEst ( $\sigma$ )	Desviación estándar	1,26
n	Número de respuestas obtenidas	28
N	Número de respuestas potenciales	224
% Participación	Relación entre el n y N	13%

Resumen final agrupado por dimensiones.

Dimensión	$\bar{x}$
Desempleados	2,80
Empleados	3,49
Expectativas y satisfacción	3,18

**Media del Centro**  
**3,29**

Descripción gráfica de los resultados obtenidos por ítems



• **Detalle de los resultados en la encuesta**

CódMEC	IT1	IT2	IT3	IT4	IT5	IT6	IT7	IT8	IT9	$\bar{x}$	$\sigma$	n	N
CEN-04008091	2,81	3,18	3,56	3,38	3,38	3,89	3,31	3,26	2,33	3,29	1,26	28	224
MEC-2501720	2,10	2,45	3,00	2,44	2,44	3,30	2,80	2,60	1,88	2,62	1,18	11	139
MEC-2501130	2,60	3,40	3,40	3,80	3,80	4,00	3,40	3,60	3,00	3,48	1,16	5	19
MEC-2501724	2,00	3,00	3,00	3,50	3,00	3,50	5,00	3,50	3,50	3,33	1,26	2	38
MEC-4314550	2,67	3,00	3,67	3,33	3,33	3,67	2,33	3,33	1,50	3,10	1,92	3	12
MEC-4314556	4,50	4,29	4,57	4,29	4,43	4,86	4,00	3,86	2,50	4,28	0,64	7	16
UAL	3,04	2,88	3,37	3,13	3,13	3,74	3,41	3,51	2,88	3,27	1,16	199	2321

• **Gráficos descriptivos de los resultados**

Gráfico **comparativa** de resultados

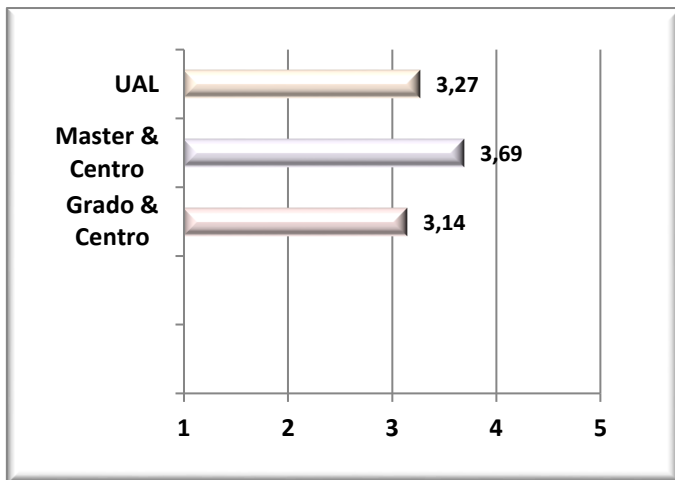
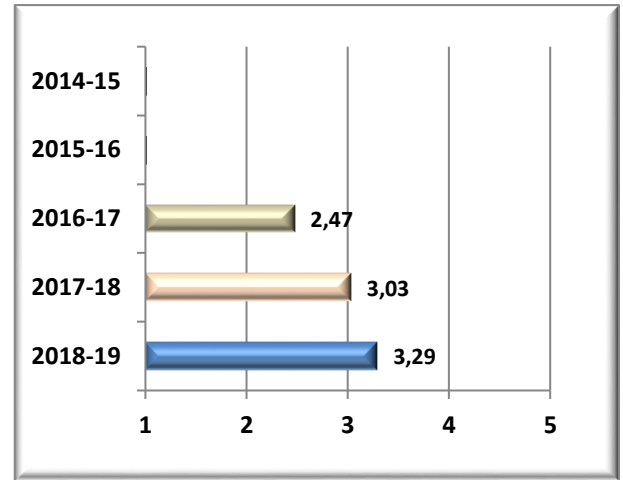


Gráfico de **tendencias** acumuladas



### Resultados en los Recursos Humanos

• **Detalle de los resultados**

PDI	Número de profesores con docencia en el Título
FOR1	Horas de TIC y para la Gestión de la Información: Biblioteca
FOR2	Horas de Docencia Multimodal y Online, Desarrollo de las Competencias y Coord. de Títulos
FOR3	Horas de Formación en Investigación
FOR4	Horas de Conocimiento de un Segundo Idioma
FOR5	Horas de FORMACIÓN ESPECÍFICA DE CENTROS, DEPARTAMENTOS Y UNIDADES ACADÉMICAS
FOR6	Horas de Formación para el Profesorado Novel
FOTR	Horas de Reconocimientos de Formación
Quin	Número de Quinquenios
Sex	Número de Sexenios
Vivo	Número de PDI con Sexenio vivo (1--> SI 0-->No). Solamente los CU, TU, CEU y CD
RFor	Ratio de horas de formación por PDI (suma (FOR) / PDI)
RQin	Ratio de quinquenios por PDI (Quin / PDI)
RSex	Ratio de sexenios por PDI (Sex / PDI)
TasViv	Tasa Sexenios Vivos: relación entre nº PDI con sexenio vivo y el potencial que pueden tenerlo

CódMEC	PDI	FOR1	FOR2	FOR3	FOR4	FOR5	FOR6	FOTR	Quin	Sex	Vivo	RFor	RQin	RSex	TasViv
<b>CEN-04008091</b>	<b>469</b>	<b>158</b>	<b>835</b>	<b>96</b>	<b>0</b>	<b>75</b>	<b>2325</b>	<b>3086</b>	<b>1178</b>	<b>495</b>	<b>192</b>	<b>14,0</b>	<b>2,5</b>	<b>1,1</b>	<b>77%</b>
<b>MEC-2501130</b>	<b>116</b>	<b>37</b>	<b>257</b>	<b>56</b>	<b>0</b>	<b>15</b>	<b>525</b>	<b>665,5</b>	<b>300</b>	<b>114</b>	<b>44</b>	<b>13,4</b>	<b>2,6</b>	<b>1,0</b>	<b>70%</b>
A	12	0	12	0	0	0	0	5	0	0	0	1,4	0,0	0,0	
AD	12	13	55	20	0	0	0	280	0	0	0	30,7	0,0	0,0	
C	2	0	0	0	0	0	0	0	8	0	0	0,0	4,0	0,0	
CD	8	0	3	0	0	5	0	17	27	4	3	3,1	3,4	0,5	38%
CU	13	0	0	0	0	0	0	13	70	45	10	1,0	5,4	3,5	77%
OTRO	6	10	37	0	0	0	225	91,5	0	0	0	60,6	0,0	0,0	
PSI	20	12	99	36	0	5	0	34	0	0	0	9,3	0,0	0,0	
TU	40	2	51	0	0	5	300	165	182	64	30	13,1	4,6	1,6	75%
TUE	3	0	0	0	0	0	0	60	13	1	1	20,0	4,3	0,3	
<b>MEC-2501720</b>	<b>132</b>	<b>40</b>	<b>246</b>	<b>20</b>	<b>0</b>	<b>15</b>	<b>675</b>	<b>907,5</b>	<b>386</b>	<b>163</b>	<b>62</b>	<b>14,4</b>	<b>2,9</b>	<b>1,2</b>	<b>77%</b>
A	11	0	0	0	0	0	0	0	0	0	0	0,0	0,0	0,0	
AD	12	18	42	20	0	0	0	400	0	0	0	40,0	0,0	0,0	
C	2	0	0	0	0	0	0	0	8	0	0	0,0	4,0	0,0	
CD	9	0	6	0	0	5	0	17	28	5	4	3,1	3,1	0,6	44%
CU	21	0	0	0	0	0	75	23	106	73	18	4,7	5,0	3,5	86%
OTRO	6	12	41	0	0	0	225	108,5	0	0	0	64,4	0,0	0,0	
PSI	18	10	83	0	0	5	0	29	0	0	0	7,1	0,0	0,0	
TU	51	0	74	0	0	5	375	330	236	85	40	15,4	4,6	1,7	78%
TUE	2	0	0	0	0	0	0	0	8	0	0	0,0	4,0	0,0	
<b>MEC-2501724</b>	<b>112</b>	<b>54</b>	<b>204</b>	<b>20</b>	<b>0</b>	<b>40</b>	<b>675</b>	<b>878</b>	<b>266</b>	<b>105</b>	<b>38</b>	<b>16,7</b>	<b>2,4</b>	<b>0,9</b>	<b>69%</b>
A	14	0	18	0	0	0	0	5	0	0	0	1,6	0,0	0,0	
AD	14	8	16	20	0	15	0	406,5	0	0	0	33,3	0,0	0,0	
C	2	0	0	0	0	0	0	0	8	0	0	0,0	4,0	0,0	
CD	6	0	3	0	0	5	0	5	19	3	2	2,2	3,2	0,5	33%
CU	10	0	0	0	0	0	0	13	54	38	9	1,3	5,4	3,8	90%



OTRO	7	8	35	0	0	0	225	113,5	0	0	0	54,5	0,0	0,0	
PSI	18	8	85	0	0	10	75	32	0	0	0	11,7	0,0	0,0	
TU	39	30	47	0	0	10	375	303	177	64	27	19,6	4,5	1,6	69%
TUE	2	0	0	0	0	0	0	0	8	0	0	0,0	4,0	0,0	
<b>MEC-4313672</b>	<b>50</b>	<b>5</b>	<b>48</b>	<b>0</b>	<b>0</b>	<b>0</b>	<b>150</b>	<b>185</b>	<b>90</b>	<b>46</b>	<b>21</b>	<b>7,8</b>	<b>1,8</b>	<b>0,9</b>	<b>91%</b>
A	2	0	0	0	0	0	0	0	0	0	0	0,0	0,0	0,0	
AD	1	5	3	0	0	0	0	5	0	0	0	13,0	0,0	0,0	
CD	3	0	3	0	0	0	0	5	8	2	2	2,7	2,7	0,7	67%
CU	5	0	0	0	0	0	0	5	23	19	5	1,0	4,6	3,8	100%
EXT	23	0	18	0	0	0	0	0	0	0	0	0,8	0,0	0,0	
OTRO	1	0	0	0	0	0	0	0	0	0	0	0,0	0,0	0,0	
TU	15	0	24	0	0	0	150	170	59	25	14	22,9	3,9	1,7	93%
<b>MEC-4314550</b>	<b>38</b>	<b>13</b>	<b>46</b>	<b>0</b>	<b>0</b>	<b>5</b>	<b>300</b>	<b>310</b>	<b>98</b>	<b>48</b>	<b>20</b>	<b>17,7</b>	<b>2,6</b>	<b>1,3</b>	<b>91%</b>
AD	2	5	25	0	0	5	0	130	0	0	0	82,5	0,0	0,0	
CD	1	0	3	0	0	0	0	0	1	1	1	3,0	1,0	1,0	100%
CU	4	0	0	0	0	0	0	5	21	11	3	1,3	5,3	2,8	75%
EXT	12	0	0	0	0	0	0	0	0	0	0	0,0	0,0	0,0	
OTRO	2	0	0	0	0	0	75	0	0	0	0	37,5	0,0	0,0	
TU	17	8	18	0	0	0	225	175	76	36	16	25,1	4,5	2,1	94%
<b>MEC-4314556</b>	<b>21</b>	<b>9</b>	<b>34</b>	<b>0</b>	<b>0</b>	<b>0</b>	<b>0</b>	<b>140</b>	<b>38</b>	<b>19</b>	<b>7</b>	<b>8,7</b>	<b>1,8</b>	<b>0,9</b>	<b>100%</b>
AD	2	5	3	0	0	0	0	5	0	0	0	6,5	0,0	0,0	
CD	1	0	0	0	0	0	0	0	2	1	1	0,0	2,0	1,0	100%
CU	3	0	0	0	0	0	0	10	15	9	3	3,3	5,0	3,0	100%
EXT	9	0	0	0	0	0	0	0	3	2	0	0,0	0,3	0,2	
OTRO	1	0	0	0	0	0	0	0	0	0	0	0,0	0,0	0,0	
PSI	1	2	22	0	0	0	0	5	0	0	0	29,0	0,0	0,0	
TU	3	2	6	0	0	0	0	0	13	7	3	2,7	4,3	2,3	100%
TUE	1	0	3	0	0	0	0	120	5	0	0	123,0	5,0	0,0	
<b>UAL</b>	<b>5984</b>	<b>4456</b>	<b>12684</b>	<b>2940</b>	<b>0</b>	<b>1445</b>	<b>12165</b>	<b>55431</b>	<b>15062</b>	<b>6338</b>	<b>2419</b>	<b>14,9</b>	<b>2,5</b>	<b>1,1</b>	<b>72%</b>

Resultados Académicos

Detalle de los resultados

CréMt	Créditos Matriculados
CréSu	Créditos Superados en examen
<b>TRen</b>	<b>Tasa de Rendimiento (CréSu / CréMt)</b>
CréPr	Créditos Presentados a examen
CréSu	Créditos Superados en examen
<b>TExt</b>	<b>Tasa de Exito (CréSup / CréPr)</b>
NP	Número de No Presentados
Sus	Número de Suspenso
Apr	Número de Aprobados
Not	Número de Notables
Sob	Número de Sobresalientes
MH	Número de Matrículas de Honor
SC	Número Sin Calificar
<b>TExp</b>	<b>Tasa de Expectativas (CréPr / CréMt)</b>
<b>TExc</b>	<b>Tasa de Excelencia Académica (Suma de número de MH + Sob / Suma número de calificaciones)</b>

Título	CréMt	CréSu	TRen	CréPr	CréSu	TExt	NP	Sus	Apr	Not	Sob	MH	SC	TExp	TExc
CEN-04008091	73229	48276	66%	57530	48276	84%	2301	1303	3204	2678	1349	130	46	79%	17%
<b>MEC-4313672</b>	<b>4276</b>	<b>4270</b>	<b>100%</b>	<b>4270</b>	<b>4270</b>	<b>100%</b>	<b>1</b>	<b>0</b>	<b>114</b>	<b>358</b>	<b>276</b>	<b>0</b>	<b>1</b>	<b>100%</b>	<b>37%</b>
1 Curso	2770	2770	100%	2770	2770	100%	0	0	112	330	206	0	0	100%	32%
2 Curso	1506	1500	100%	1500	1500	100%	1	0	2	28	70	0	1	100%	70%
<b>MEC-2501720</b>	<b>46501</b>	<b>30218</b>	<b>65%</b>	<b>36709</b>	<b>30218</b>	<b>82%</b>	<b>1310</b>	<b>839</b>	<b>1949</b>	<b>1428</b>	<b>706</b>	<b>90</b>	<b>25</b>	<b>79%</b>	<b>16%</b>
1 Curso	11928	8153	68%	10015	8153	81%	258	249	561	398	126	20	0	84%	11%
2 Curso	11836	6279	53%	8552	6279	73%	419	278	401	334	70	21	1	72%	8%
4 Curso	9066	7130	79%	7910	7130	90%	189	97	412	313	326	13	22	87%	29%
3 Curso	13671	8656	63%	10232	8656	85%	444	215	575	383	184	36	2	75%	16%
<b>MEC-2501724</b>	<b>13788</b>	<b>8358</b>	<b>61%</b>	<b>10230</b>	<b>8358</b>	<b>82%</b>	<b>593</b>	<b>312</b>	<b>740</b>	<b>478</b>	<b>163</b>	<b>12</b>	<b>2</b>	<b>74%</b>	<b>10%</b>
1 Curso	3828	2172	57%	2928	2172	74%	150	126	222	118	19	3	0	76%	5%
2 Curso	3918	2040	52%	2712	2040	75%	201	112	197	124	17	2	0	69%	4%
4 Curso	2832	2064	73%	2232	2064	92%	100	28	125	134	81	4	2	79%	23%
3 Curso	3210	2082	65%	2358	2082	88%	142	46	196	102	46	3	0	73%	12%
<b>MEC-2501130</b>	<b>6408</b>	<b>3924</b>	<b>61%</b>	<b>4794</b>	<b>3924</b>	<b>82%</b>	<b>267</b>	<b>145</b>	<b>319</b>	<b>223</b>	<b>74</b>	<b>18</b>	<b>0</b>	<b>75%</b>	<b>12%</b>
1 Curso	1830	690	38%	1038	690	66%	132	58	73	30	5	7	0	57%	7%
2 Curso	1524	1032	68%	1272	1032	81%	42	40	80	65	22	5	0	83%	13%
4 Curso	1152	828	72%	840	828	99%	50	2	54	39	23	2	0	73%	21%
3 Curso	1902	1374	72%	1644	1374	84%	43	45	112	89	24	4	0	86%	10%
<b>MEC-4314556</b>	<b>1272</b>	<b>690</b>	<b>54%</b>	<b>711</b>	<b>690</b>	<b>97%</b>	<b>107</b>	<b>7</b>	<b>39</b>	<b>96</b>	<b>31</b>	<b>2</b>	<b>18</b>	<b>56%</b>	<b>19%</b>

	Informe de Resultados Anuales de Calidad 2018-19											Código			
	Facultad de Derecho											04008091			
1 Curso	1272	690	54%	711	690	97%	107	7	39	96	31	2	18	56%	19%
MEC-4314550	984	816	83%	816	816	100%	23	0	43	95	99	8	0	83%	44%
1 Curso	984	816	83%	816	816	100%	23	0	43	95	99	8	0	83%	44%
UAL	679203	503740	74%	577053	503740	1	15789	11633	28421	32487	17203	1647	675	1	0

## Perfiles de acceso a Grado

### Detalle de los resultados

CódMEC	Perfil de acceso a GRADO	1ra	2da	3ra	+3ra	Total
UAL Universidad de Almería						2626

## Mapa del estudio de los ABANDONOS

La siguiente tabla despliega los datos derivados de la encuesta de abandono en los Títulos. Hay que tener en cuenta que aparecen dos tipo de datos:

- **Datos de encuesta según tipo de ABANDONO**
  - **Int** Abandono por traslado de expediente interno
  - **Ext** Abandono por traslado de expediente externo
  - **Otr** Abandono por otras causas
- **Datos de encuesta según número de respuestas**
  - **n** Número de respuestas recibidas en la encuesta

Hay que señalar que los **CENTROS, Títulos y tipología de abandono** aparecerán con ocasión de encontrar respuestas en la citada encuesta. La ausencia, en su caso, no presupone que NO haya habido ABANDONO. En cualquier caso, remitirse al indicador: **Tasa de ABANDONO**

### Detalle de los resultados

CódMEC	Tipo y causas de ABANDONO	Int	Ext	Otr	n
CEN-04008091 Facultad de Derecho		4	5	5	14
MEC-2501720 Grado en Derecho (Plan 2010)		2	3	4	9
	<b>Tipo2: Traslado de expediente externo</b>		3		3
	Desmotivación		1		1
	Elección errónea del Título		1		1
	Motivos personales y familiares		1		1
	<b>Tipo1: Traslado de expediente interno</b>	2			2
	Problemas con los docentes (o alguna asignatura)	1			1
	Otras causas	1			1
	<b>Tipo3: Otras causas</b>			4	4
	Desmotivación			1	1
	Problemas con los docentes (o alguna asignatura)			1	1
	Elección errónea del Título			1	1
	Otras causas			1	1
MEC-2501130 Grado en Gestión y Administración Pública (Plan 2009)		2		1	3
	<b>Tipo1: Traslado de expediente interno</b>	2			2
	Elección errónea del Título	2			2
	<b>Tipo3: Otras causas</b>			1	1
	Elección errónea del Título			1	1
MEC-2501724 Grado en Relaciones Laborales y Recursos Humanos (Plan 2010)			2		2
	<b>Tipo2: Traslado de expediente externo</b>		2		2
	Motivos personales y familiares		1		1
	Otras causas		1		1
UAL		49	37	71	157