

# UNIVERSIDAD DE ALMERÍA

## Calidad Académica Sistema de Garantía de Calidad

Centro

**Centro de Postgrado y Formación Continua**

Informe de Resultados Anuales de Calidad 2017-18

Código del Centro

**CEN-04008479**

Curso Académico

**2017-18**

Elaborado

*Servicio de Planificación, Evaluación y Calidad*



Aprobado

*Dirección General de Calidad*



*Carmen Pozo Muñoz*

*domingo, 01 de julio de 2018*

## Indicadores del Sistema de Garantía de Calidad

### Alcance del Sistema de Garantía de Calidad

Nº	CódMEC	Denominación del Centro/Título	Mble	Mdo	% Medición	
1	CEN-04008479	Centro de Postgrado y Formación Continua	69	48	70%	
2	MEC-7500037	Doble Máster en Profesorado de Educación Secundaria y en Matemáticas	65	44	68%	
3	MEC-4314908	Máster en Horticultura Mediterránea bajo Invernadero	61	52	85%	
4	MEC-4312324	Máster en Prevención de Riesgos Laborales	61	53	87%	
5	MEC-4311694	Máster en Profesorado de Educación Secundaria	61	49	80%	
6	UAL	Universidad de Almería	69	62	90%	

### Detalle de los indicadores del Sistema de Garantía de Calidad (Plan de Control de Procesos)

#### PA-02 Quejas y Sugerencias 67%

##### Satisfacción de los recién egresados con el procedimiento de Quejas / Sugerencias en GRADO y MÁSTER

CódMEC		n	N	%	$\sigma$	Cumplido	17-18	16-17	15-16	14-15	13-14
CEN-04008479	Centro de Postgrado y Formación	51	177	29%	0,91	100%	3,00	2,85			
MEC-7500037	Doble Máster en Profesorado de E										
MEC-4314908	Máster en Horticultura Mediterrár	2	4	50%	0,06	50%	4,50	5,00			
MEC-4312324	Máster en Prevención de Riesgos l	9	25	36%	0,95	100%	3,80	3,00			
MEC-4311694	Máster en Profesorado de Educaci	40	148	27%	0,86	96%	2,76	2,78			
UAL	Universidad de Almería	432	2077	21%	0,83	60%	2,90	3,15			

##### Número de Sugerencias

CódMEC		Cumplido	17-18	16-17	15-16	14-15	13-14
CEN-04008479	Centro de Postgrado y Formación Continua	100%	3	0			
MEC-7500037	Doble Máster en Profesorado de Educación Secundaria y en Matem	100%	0	0			
MEC-4314908	Máster en Horticultura Mediterránea bajo Invernadero	100%	0	0	0	0	
MEC-4312324	Máster en Prevención de Riesgos Laborales	100%	0	0	0	0	0
MEC-4311694	Máster en Profesorado de Educación Secundaria	100%	3	0	0	0	1
UAL	Universidad de Almería	100%	52	7			

##### Número de Quejas

CódMEC		Cumplido	17-18	16-17	15-16	14-15	13-14
CEN-04008479	Centro de Postgrado y Formación Continua	0%	10	1			
MEC-7500037	Doble Máster en Profesorado de Educación Secundaria y en Matem	100%	0	0			
MEC-4314908	Máster en Horticultura Mediterránea bajo Invernadero	0%	1	0	0	0	
MEC-4312324	Máster en Prevención de Riesgos Laborales	0%	1	0	0	0	0
MEC-4311694	Máster en Profesorado de Educación Secundaria	0%	8	1	1	1	1
UAL	Universidad de Almería	0%	254	65			

#### PA-05 Gestión del PAS y el PDI 100%

##### Número de Profesores excelentes en la evaluación del Programa DOCENTIA en GRADO y MÁSTER

CódMEC		Cumplido	17-18	16-17	15-16	14-15	13-14
CEN-04008479	Centro de Postgrado y Formación Continua	100%	5	0			
MEC-7500037	Doble Máster en Profesorado de Educación Secundaria y en Matem	100%	2	0			
MEC-4314908	Máster en Horticultura Mediterránea bajo Invernadero	100%	1	0			
MEC-4312324	Máster en Prevención de Riesgos Laborales	100%	1	0			
MEC-4311694	Máster en Profesorado de Educación Secundaria	100%	3	0			
UAL	Universidad de Almería	100%	25	0			

##### Ratio de Quinquenios en GRADO y MÁSTER

CódMEC	Personal Docente e Investigador	Quinquenios	Cumplido	17-18	16-17	15-16	14-15	13-14
CEN-04008479	301	674	100%	2,24	2,01			
MEC-7500037	123	261	100%	2,12	1,71			
MEC-4314908	58	140	100%	2,41	2,26			
MEC-4312324	13	25	100%	1,92	1,92			
MEC-4311694	107	248	100%	2,32	2,29			
UAL	5237	15063	100%	2,88	2,83			

##### Ratio de Sexenios

CódMEC	Personal Docente e Investigador	Sexenios	Cumplido	17-18	16-17	15-16	14-15	13-14
CEN-04008479	301	290	100%	0,96	0,76			
MEC-7500037	123	110	100%	0,89	0,62			
MEC-4314908	58	82	100%	1,41	1,25			
MEC-4312324	13	10	100%	0,77	0,67			
MEC-4311694	107	88	100%	0,82	0,68			
<b>UAL</b>	<b>5237</b>	<b>6476</b>	<b>100%</b>	<b>1,24</b>	<b>1,13</b>			

## • Ratio de Formación del PDI en GRADO y MÁSTER

CódMEC	PDI	For1	For2	For3	For4	For5	For6	FOTR	Cumplido	17-18	16-17	15-16	14-15	13-14
CEN-04008479	301	138	326	77	1680	195	12	1097	100%	11,71	9,26			
MEC-7500037	123	33	122	13	720	90	4	436	100%	11,52	7,16			
MEC-4314908	58	34	16	18	120	0	0	85	0%	4,71	11,60			
MEC-4312324	13	10	56	20	0	0	0	140	14%	17,38	21,00			
MEC-4311694	107	61	132	27	840	105	8	436	100%	15,03	9,52			
<b>UAL</b>	<b>5237</b>	<b>3661</b>	<b>8474</b>	<b>3847</b>	<b>30240</b>	<b>941</b>	<b>250</b>	<b>12614</b>	<b>100%</b>	<b>11,46</b>	<b>9,94</b>			

## • Tasa Sexenios Vivos (solamente para CU, TU, CEU y CD)

CódMEC	Personal Docente e Investigador *	Sexenios Vivos	Cumplido	17-18	16-17	15-16	14-15	13-14
CEN-04008479	301	103	100%	66%	58%			
MEC-7500037	123	39	100%	66%	54%			
MEC-4314908	58	26	81%	74%	77%			
MEC-4312324	13	3	100%	50%	50%			
MEC-4311694	107	35	100%	61%	49%			
<b>UAL</b>	<b>5237</b>	<b>2276</b>	<b>100%</b>	<b>69%</b>	<b>65%</b>			

## PA-06 Auditoría Interna

## • Tasa de Incidencias en Auditoría Interna

CódMEC		Cumplido	17-18	16-17	15-16	14-15	13-14
CEN-04008479	Centro de Postgrado y Formación Continua			0%			
MEC-7500037	Doble Máster en Profesorado de Educación Secundaria y en Matem.						
MEC-4314908	Máster en Horticultura Mediterránea bajo Invernadero			0%			
MEC-4312324	Máster en Prevención de Riesgos Laborales			0%			
MEC-4311694	Máster en Profesorado de Educación Secundaria			0%			
<b>UAL</b>	<b>Universidad de Almería</b>			<b>0%</b>			

## PA-07 Gestión de expedientes académicos y administrativos

50%

## • Número de traslados de expediente salientes del título en GRADO y MÁSTER

CódMEC		Cumplido	17-18	16-17	15-16	14-15	13-14
CEN-04008479	Centro de Postgrado y Formación Continua	0%	1	0			
MEC-7500037	Doble Máster en Profesorado de Educación Secundaria y en Matem.	100%	0	0			
MEC-4314908	Máster en Horticultura Mediterránea bajo Invernadero	0%	1	0			
MEC-4312324	Máster en Prevención de Riesgos Laborales	100%	0	0			
MEC-4311694	Máster en Profesorado de Educación Secundaria	100%	0	0			
<b>UAL</b>	<b>Universidad de Almería</b>	<b>34%</b>	<b>325</b>	<b>287</b>			

## • Número de traslados de expediente entrantes del título en GRADO y MÁSTER

CódMEC		Cumplido	17-18	16-17	15-16	14-15	13-14
CEN-04008479	Centro de Postgrado y Formación Continua	100%	0	0			
MEC-7500037	Doble Máster en Profesorado de Educación Secundaria y en Matem.	100%	0	0			
MEC-4314908	Máster en Horticultura Mediterránea bajo Invernadero	100%	0	0			
MEC-4312324	Máster en Prevención de Riesgos Laborales	100%	0	0			
MEC-4311694	Máster en Profesorado de Educación Secundaria	100%	0	0			
<b>UAL</b>	<b>Universidad de Almería</b>	<b>38%</b>	<b>92</b>	<b>105</b>			

## PC-02 Perfiles de ingreso y captación de nuevos estudiantes

100%

## • Tasa de estudiantes en prácticas en empresas en GRADO y MÁSTER

CódMEC	Alumnos en Prácticas Empresa	Alumnos Matriculados	Cumplido	17-18	16-17	15-16	14-15	13-14
CEN-04008479	51	321	100%	16%	12%			
MEC-7500037	0	19	100%	0%	0%			
MEC-4314908	20	25	100%	80%	64%			
MEC-4312324	31	32	85%	97%	100%			

MEC-4311694	0	245	100%		0%	0%
<b>UAL</b>	<b>1440</b>	<b>11878</b>	<b>100%</b>	<b></b>	<b>12%</b>	<b>12%</b>

• Tasa de Demanda de empleo en GRADO y MÁSTER

CódMEC	Trabajan	Actividad Descono.	Demandantes	Parados	Cumplido	17-18	16-17	15-16	14-15	13-14
CEN-04008479	120	27	52	61	100%		20,0%	23,2%		
MEC-7500037	0	0	0	0	100%		0,0%			
MEC-4314908	9	9	0	0	100%		0,0%			
MEC-4312324	21	2	5	1	100%		17,2%	17,9%		
MEC-4311694	90	16	47	60	100%		22,1%	24,6%		
<b>UAL</b>	<b>1285</b>	<b>208</b>	<b>364</b>	<b>665</b>	<b>100%</b>	<b></b>	<b>14,4%</b>	<b>22,4%</b>		

PC-03 Selección, Admisión y Matrícula

38%

• Número plazas Ofertadas de nuevo ingreso en GRADO

CódMEC	Cumplido	17-18	16-17	15-16	14-15	13-14
CEN-04008479	Centro de Postgrado y Formación Continua					
<b>UAL</b>	<b>Universidad de Almería</b>	<b>100%</b>	<b></b>	<b>3257</b>	<b>3191</b>	

• Ratio de Demanda de plazas para ingresar en GRADO

CódMEC	Oferta de Plazas	Demanda de Plazas	Cumplido	17-18	16-17	15-16	14-15	13-14
CEN-04008479								
<b>UAL</b>	<b>3257</b>	<b>25778</b>	<b>100%</b>	<b></b>	<b>7,91</b>	<b>6,81</b>		

• Nota de corte del cupo general en GRADO

CódMEC	Cumplido	17-18	16-17	15-16	14-15	13-14
CEN-04008479	Centro de Postgrado y Formación Continua					
<b>UAL</b>	<b>Universidad de Almería</b>	<b>94%</b>	<b></b>	<b>5,86</b>	<b>5,93</b>	

• Nota de corte mayores 25 años en GRADO

CódMEC	Cumplido	17-18	16-17	15-16	14-15	13-14
CEN-04008479	Centro de Postgrado y Formación Continua					
<b>UAL</b>	<b>Universidad de Almería</b>	<b>70%</b>	<b></b>	<b>5,28</b>	<b>5,62</b>	

• Nota de corte mayores 40 años en GRADO

CódMEC	Cumplido	17-18	16-17	15-16	14-15	13-14
CEN-04008479	Centro de Postgrado y Formación Continua					
<b>UAL</b>	<b>Universidad de Almería</b>	<b>100%</b>	<b></b>	<b>7,70</b>	<b>5,22</b>	

• Nota de corte mayores 45 años en GRADO

CódMEC	Cumplido	17-18	16-17	15-16	14-15	13-14
CEN-04008479	Centro de Postgrado y Formación Continua					
<b>UAL</b>	<b>Universidad de Almería</b>	<b>100%</b>	<b></b>	<b>5,20</b>	<b>5,03</b>	

• Nota de corte de Titulados en GRADO

CódMEC	Cumplido	17-18	16-17	15-16	14-15	13-14
CEN-04008479	Centro de Postgrado y Formación Continua					
<b>UAL</b>	<b>Universidad de Almería</b>	<b>100%</b>	<b></b>	<b>6,06</b>	<b>5,80</b>	

• Número total de matriculados en GRADO

CódMEC	Cumplido	17-18	16-17	15-16	14-15	13-14
CEN-04008479	Centro de Postgrado y Formación Continua					
<b>UAL</b>	<b>Universidad de Almería</b>	<b>100%</b>	<b></b>	<b>10500</b>	<b>10425</b>	

• Número de matriculados de nuevo ingreso en GRADO

CódMEC	Cumplido	17-18	16-17	15-16	14-15	13-14
CEN-04008479	Centro de Postgrado y Formación Continua					
<b>UAL</b>	<b>Universidad de Almería</b>	<b>62%</b>	<b></b>	<b>2825</b>	<b>3055</b>	

• Variación en nueva matriculación con respecto al curso académico anterior en GRADO

CódMEC		Cumplido	17-18	16-17	15-16	14-15	13-14
CEN-04008479	Centro de Postgrado y Formación Continua						
UAL	Universidad de Almería	0%	-284	314			

• Nota media de ingreso en GRADO

CódMEC		Cumplido	17-18	16-17	15-16	14-15	13-14
CEN-04008479	Centro de Postgrado y Formación Continua						
UAL	Universidad de Almería	100%	8,67	8,09			

• Número plazas ofertadas de nuevo ingreso en MÁSTER

CódMEC		Cumplido	17-18	16-17	15-16	14-15	13-14
CEN-04008479	Centro de Postgrado y Formación Continua	15%	260	313			
MEC-7500037	Doble Máster en Profesorado de Educación Secundaria y en Matem.	0%	8	11			
MEC-4314908	Máster en Horticultura Mediterránea bajo Invernadero	0%	20	17	40		
MEC-4312324	Máster en Prevención de Riesgos Laborales	75%	28	29	30		
MEC-4311694	Máster en Profesorado de Educación Secundaria	3%	204	256	250		
UAL	Universidad de Almería	82%	911	946			

• Ratio de Demanda de plazas para ingreso en MÁSTER

CódMEC	Oferta de Plazas	Demanda de Plazas	Cumplido	17-18	16-17	15-16	14-15	13-14
CEN-04008479	300	1244	100%	4,15	3,81			
MEC-7500037	10	43	100%	4,30				
MEC-4314908	40	36	84%	0,90	0,93			
MEC-4312324	30	74	0%	2,47	3,20			
MEC-4311694	220	1091	100%	4,96	4,29			
UAL	1208	5962	100%	4,94	3,34			

• Nota media de ingreso en MÁSTER

CódMEC		Cumplido	17-18	16-17	15-16	14-15	13-14
CEN-04008479	Centro de Postgrado y Formación Continua						
MEC-7500037	Doble Máster en Profesorado de Educación Secundaria y en Matem.						
MEC-4314908	Máster en Horticultura Mediterránea bajo Invernadero						
MEC-4312324	Máster en Prevención de Riesgos Laborales						3,04
MEC-4311694	Máster en Profesorado de Educación Secundaria						3,89
UAL	Universidad de Almería	100%	6,30	6,14			

• Variación en nueva matriculación con respecto al curso académico anterior en MÁSTER

CódMEC		Cumplido	17-18	16-17	15-16	14-15	13-14
CEN-04008479	Centro de Postgrado y Formación Continua	0%	-18	-6			
MEC-7500037	Doble Máster en Profesorado de Educación Secundaria y en Matem.	0%	-27	0			
MEC-4314908	Máster en Horticultura Mediterránea bajo Invernadero	100%	25	-19			
MEC-4312324	Máster en Prevención de Riesgos Laborales	100%	4	0			
MEC-4311694	Máster en Profesorado de Educación Secundaria	0%	-19	13			
UAL	Universidad de Almería	70%	559	594			

PC-04 Acogida y Orientación Académica

100%

• Satisfacción con la acogida y la orientación académica en GRADO y MÁSTER

CódMEC		n	N	%	$\sigma$	Cumplido	17-18	16-17	15-16	14-15	13-14
CEN-04008479	Centro de Postgrado y Formación	51	177	29%	0,91	100%	3,43	3,13			
MEC-7500037	Doble Máster en Profesorado de E										
MEC-4314908	Máster en Horticultura Mediterrár	2	4	50%	0,06	0%	4,00	5,00			
MEC-4312324	Máster en Prevención de Riesgos L	9	25	36%	0,95	100%	3,63	3,00			
MEC-4311694	Máster en Profesorado de Educaci	40	148	27%	0,86	100%	3,36	3,05			
UAL	Universidad de Almería	432	2077	21%	0,83	82%	3,21	3,33			

PC-05 Planificación y Desarrollo de la enseñanza

100%

• Satisfacción de los estudiantes con la labor docente de los profesores en GRADO y MÁSTER

CódMEC		n	N	%	$\sigma$	Cumplido	17-18	16-17	15-16	14-15	13-14
CEN-04008479	Centro de Postgrado y Formación	649	1891	34%	0,69	100%	4,55	4,08	3,93	3,88	
MEC-7500037	Doble Máster en Profesorado de I	33	315	10%	0,70	100%	4,49	4,39	3,54		
1er Curso		33	315	10%	0,70	100%	4,49	4,39			

MEC-4314908	Máster en Horticultura Mediterrá	43	55	78%	0,70	100%		4,54	4,59	4,34	4,15
1er Curso		43	55	78%	0,70	93%		4,54	4,59		
MEC-4312324	Máster en Prevención de Riesgos	44	227	19%	0,35	100%		4,82	4,65	3,80	3,26
1er Curso		44	227	19%	0,35	100%		4,82	4,65		3,94
MEC-4311694	Máster en Profesorado de Educac	529	1294	41%	0,71	100%		4,53	3,98	3,80	3,85
1er Curso		529	1294	41%	0,71	100%		4,53	3,98		4,04
UAL	Universidad de Almería	30004	129624	23%	0,82	100%		4,35	4,30	4,00	4,09

**PC-06 Gestión de la movilidad entrante y saliente** 100%

• Satisfacción de los estudiantes de movilidad entrante en GRADO y MÁSTER

CódMEC		n	N	%	$\sigma$	Cumplido	17-18	16-17	15-16	14-15	13-14
CEN-04008479	Centro de Postgrado y Formación										
MEC-7500037	Doble Máster en Profesorado de E										
MEC-4314908	Máster en Horticultura Mediterrár										
MEC-4312324	Máster en Prevención de Riesgos I										
MEC-4311694	Máster en Profesorado de Educaci										
UAL	Universidad de Almería	164	1655	10%	0,80	100%		4,11	3,94		

• Satisfacción de los estudiantes de movilidad saliente en GRADO y MÁSTER

CódMEC		n	N	%	$\sigma$	Cumplido	17-18	16-17	15-16	14-15	13-14
CEN-04008479	Centro de Postgrado y Formación										
MEC-7500037	Doble Máster en Profesorado de E										
MEC-4314908	Máster en Horticultura Mediterrár										
MEC-4312324	Máster en Prevención de Riesgos I										
MEC-4311694	Máster en Profesorado de Educaci										
UAL	Universidad de Almería	190	456	42%	0,62	100%		3,92	3,79		

• Satisfacción de los coordinadores de movilidad en GRADO y MÁSTER

CódMEC		n	N	%	$\sigma$	Cumplido	17-18	16-17	15-16	14-15	13-14
CEN-04008479	Centro de Postgrado y Formación										
MEC-7500037	Doble Máster en Profesorado de E										
MEC-4314908	Máster en Horticultura Mediterrár										
MEC-4312324	Máster en Prevención de Riesgos I										
MEC-4311694	Máster en Profesorado de Educaci										
UAL	Universidad de Almería	70	459	15%	0,84	100%		3,83	3,69		

• Número de convenios de movilidad en GRADO y MÁSTER

CódMEC		Cumplido	17-18	16-17	15-16	14-15	13-14
CEN-04008479	Centro de Postgrado y Formación Continua	100%		1	0		
MEC-7500037	Doble Máster en Profesorado de Educación Secundaria y en Matem	100%		0	0		
MEC-4314908	Máster en Horticultura Mediterránea bajo Invernadero	100%		1	0		
MEC-4312324	Máster en Prevención de Riesgos Laborales	100%		0	0		
MEC-4311694	Máster en Profesorado de Educación Secundaria	100%		0	0		
UAL	Universidad de Almería	100%		1762	1661		

• Número de estudiantes de movilidad entrante en GRADO y MÁSTER

CódMEC		Cumplido	17-18	16-17	15-16	14-15	13-14
CEN-04008479	Centro de Postgrado y Formación Continua	100%		0	0		
MEC-7500037	Doble Máster en Profesorado de Educación Secundaria y en Matem	100%		0	0		
MEC-4314908	Máster en Horticultura Mediterránea bajo Invernadero	100%		0	0		
MEC-4312324	Máster en Prevención de Riesgos Laborales	100%		0	0		
MEC-4311694	Máster en Profesorado de Educación Secundaria	100%		0	0		
UAL	Universidad de Almería	100%		1642	1510		





• Número de estudiantes de movilidad saliente en GRADO y MÁSTER

CódMEC		Cumplido	17-18	16-17	15-16	14-15	13-14
CEN-04008479	Centro de Postgrado y Formación Continua	100%		0	0		
MEC-7500037	Doble Máster en Profesorado de Educación Secundaria y en Matem	100%		0	0		
MEC-4314908	Máster en Horticultura Mediterránea bajo Invernadero	100%		0	0		
MEC-4312324	Máster en Prevención de Riesgos Laborales	100%		0	0		
MEC-4311694	Máster en Profesorado de Educación Secundaria	100%		0	0		
UAL	Universidad de Almería	53%		458	505		




PC-07 Gestión de las prácticas externas

68% 





• Satisfacción de los estudiantes con las prácticas externas en GRADO y MÁSTER

CódMEC		n	N	%	$\sigma$	Cumplido	17-18	16-17	15-16	14-15	13-14
CEN-04008479	Centro de Postgrado y Formación	10	31	32%	0,70	100% 	4,21	3,95			
MEC-7500037	Doble Máster en Profesorado de E							4,20			
MEC-4314908	Máster en Horticultura Mediterrá	6	16	38%	0,82	67% 	4,05	4,34			
MEC-4312324	Máster en Prevención de Riesgos L	4	15	27%	0,47	100% 	4,43	3,29			
MEC-4311694	Máster en Profesorado de Educaci							3,93			
<b>UAL</b>	<b>Universidad de Almería</b>	<b>522</b>	<b>3008</b>	<b>17%</b>	<b>0,94</b>	<b>100%</b> 	<b>3,79</b>	<b>3,78</b>			







• Satisfacción de los tutores internos con las prácticas externas en GRADO y MÁSTER

CódMEC		n	N	%	$\sigma$	Cumplido	17-18	16-17	15-16	14-15	13-14
CEN-04008479	Centro de Postgrado y Formación	2	7	29%	2,25	0% 	2,59	4,00			
MEC-7500037	Doble Máster en Profesorado de E										
MEC-4314908	Máster en Horticultura Mediterrá										
MEC-4312324	Máster en Prevención de Riesgos L	2	7	29%	2,25	0% 	2,59	4,00		5,00	4,43
MEC-4311694	Máster en Profesorado de Educaci								3,82		
<b>UAL</b>	<b>Universidad de Almería</b>	<b>115</b>	<b>435</b>	<b>26%</b>	<b>0,94</b>	<b>83%</b> 	<b>4,01</b>	<b>4,16</b>			







• Satisfacción de los tutores externos con las prácticas externas en GRADO y MÁSTER

CódMEC		n	N	%	$\sigma$	Cumplido	17-18	16-17	15-16	14-15	13-14
CEN-04008479	Centro de Postgrado y Formación	12	27	44%	0,65	78% 	4,11	4,30			
MEC-7500037	Doble Máster en Profesorado de E										
MEC-4314908	Máster en Horticultura Mediterrá	2	12	17%	0,24	100% 	4,47	4,22	4,73	4,19	
MEC-4312324	Máster en Prevención de Riesgos L	10	15	67%	0,69	60% 	4,04	4,34	4,36	4,28	4,56
MEC-4311694	Máster en Profesorado de Educaci								3,97	4,08	4,13
<b>UAL</b>	<b>Universidad de Almería</b>	<b>393</b>	<b>1979</b>	<b>20%</b>	<b>0,66</b>	<b>100%</b> 	<b>4,07</b>	<b>3,99</b>			







• Número de convenios para prácticas externas en vigor en GRADO y MÁSTER

CódMEC		Cumplido	17-18	16-17	15-16	14-15	13-14
CEN-04008479	Centro de Postgrado y Formación Continua	0% 	1	29			
MEC-7500037	Doble Máster en Profesorado de Educación Secundaria y en Matem	100% 	0	0			
MEC-4314908	Máster en Horticultura Mediterránea bajo Invernadero	0% 	1	16	9	6	
MEC-4312324	Máster en Prevención de Riesgos Laborales	0% 	0	13	17	9	14
MEC-4311694	Máster en Profesorado de Educación Secundaria	0% 	0	0			1
<b>UAL</b>	<b>Universidad de Almería</b>	<b>100%</b> 	<b>1762</b>	<b>1407</b>			




• Número de tutores internos de prácticas externas en GRADO y MÁSTER

CódMEC		Cumplido	17-18	16-17	15-16	14-15	13-14
CEN-04008479	Centro de Postgrado y Formación Continua	100% 	8	7			
MEC-7500037	Doble Máster en Profesorado de Educación Secundaria y en Matem	100% 	0	0			
MEC-4314908	Máster en Horticultura Mediterránea bajo Invernadero	0% 	1	1	1	2	
MEC-4312324	Máster en Prevención de Riesgos Laborales	100% 	7	6	1	9	7
MEC-4311694	Máster en Profesorado de Educación Secundaria	0% 	0	0			53
<b>UAL</b>	<b>Universidad de Almería</b>	<b>100%</b> 	<b>399</b>	<b>378</b>			

• Número de tutores externos de prácticas externas en GRADO y MÁSTER

CódMEC		Cumplido	17-18	16-17	15-16	14-15	13-14
CEN-04008479	Centro de Postgrado y Formación Continua	100% 	53	17			
MEC-7500037	Doble Máster en Profesorado de Educación Secundaria y en Matem	100% 	0	0			
MEC-4314908	Máster en Horticultura Mediterránea bajo Invernadero	100% 	27	9	13	8	
MEC-4312324	Máster en Prevención de Riesgos Laborales	100% 	26	8	20	9	10
MEC-4311694	Máster en Profesorado de Educación Secundaria	0% 	0	0			111
<b>UAL</b>	<b>Universidad de Almería</b>	<b>100%</b> 	<b>1693</b>	<b>954</b>			

• Ratio de puestos ofertados de prácticas externas en GRADO y MÁSTER

CódMEC	Oferta de Prácticas	Alumnos Matriculados Prácticas	Cumplido	17-18	16-17	15-16	14-15	13-14
CEN-04008479	57	51	100% 	1,12	0,84			
MEC-7500037	0	0						
MEC-4314908	30	20	100% 	1,50	1,43	1,39		
MEC-4312324	27	31	100% 	0,87	0,57	1,11	0,50	0,50
MEC-4311694	0	0						1,00

UAL	2080	1440	100%		1,44	1,41
-----	------	------	------	--	------	------

PC-08 Evaluación del Aprendizaje 71%

• Tasa de Éxito en GRADO y MÁSTER

CódMEC	Créditos Presentados	Créditos Superados	Cumplido	17-18	16-17	15-16	14-15	13-14
CEN-04008479	14976	14853	100%		99%	100%		
MEC-7500037	494	486	90%		98%	100%		
1er Curso	454	446	90%		98%	100%		
2do Curso	40	40	100%		100%	100%		
MEC-4314908	1062	1032	90%		97%	100%	98%	99%
1er Curso	1062	1032	85%		97%	100%		
MEC-4312324	1624	1603	95%		99%	100%	100%	100%
1er Curso	1624	1603	95%		99%	100%		
MEC-4311694	11796	11732	100%		99%	100%	100%	100%
1er Curso	11796	11732	100%		99%	100%		
UAL						87%		

• Tasa de Rendimiento en GRADO y MÁSTER

CódMEC	Créditos Matriculados	Créditos Superados	Cumplido	17-18	16-17	15-16	14-15	13-14
CEN-04008479	16266	14853	84%		91%	94%		
MEC-7500037	686	486	0%		71%	92%		
1er Curso	576	446	5%		77%	95%		
2do Curso	110	40	0%		36%	67%		
MEC-4314908	1311	1032	70%		79%	83%	90%	
1er Curso	1311	1032	100%		79%	79%		
MEC-4312324	1721	1603	74%		93%	95%	99%	100%
1er Curso	1721	1603	89%		93%	95%		
MEC-4311694	12548	11732	84%		93%	95%	97%	98%
1er Curso	12548	11732	89%		93%	95%		
UAL						75%		

• Tasa de Expectativas de GRADO y MÁSTER

CódMEC	Créditos Matriculados	Créditos Presentados	Cumplido	17-18	16-17	15-16	14-15	13-14
CEN-04008479	16266	14976	89%		92%	94%		
MEC-7500037	686	494	0%		72%	92%		
1er Curso	576	454	16%		79%	95%		
2do Curso	110	40	0%		36%	67%		
MEC-4314908	1311	1062	100%		81%	79%		
1er Curso	1311	1062	100%		81%	79%		
MEC-4312324	1721	1624	95%		94%	95%		
1er Curso	1721	1624	95%		94%	95%		
MEC-4311694	12548	11796	95%		94%	95%		
1er Curso	12548	11796	95%		94%	95%		
UAL						86%		

• Tasa de Excelencia académica de GRADO y MÁSTER

CódMEC	NP	Sus	Apr	Not	Sob	MH	SC	Cumplido	17-18	16-17	15-16	14-15	13-14
CEN-04008479	227	30	389	1187	1349	27	68	18%		46%	55%		
MEC-7500037	26	1	11	37	31	0	11	0%		39%	53%		
1er Curso	19	1	10	35	30	0	4	0%		39%	55%		
2do Curso	7	0	1	2	1	0	7	100%		25%	25%		
MEC-4314908	50	10	44	107	103	9	9	0%		41%	60%		
1er Curso	50	10	44	107	103	9	9	0%		41%	60%		
MEC-4312324	22	6	93	162	145	1	0	100%		36%	33%		
1er Curso	22	6	93	162	145	1	0	100%		36%	33%		
MEC-4311694	129	13	241	881	1070	17	48	22%		49%	58%		
1er Curso	129	13	241	881	1070	17	48	22%		49%	58%		
UAL											21%		

• Tasa de Graduación en GRADO y MÁSTER

CódMEC	Cohorte Inicial	Graduados en plazo	Cumplido	17-18	16-17	15-16	14-15	13-14
CEN-04008479	288	317	100%		91%	91%		
MEC-7500037	8	11	100%		73%			
MEC-4314908	14	16	100%		88%	71%	71%	
MEC-4312324	22	27	13%		81%	100%	92%	100%



MEC-4311694	244	263	89%		93%	92%	95%	93%	98%
<b>UAL</b>	<b>2183</b>	<b>3832</b>	<b>100%</b>		<b>57%</b>	<b>57%</b>			

• Tasa de Abandono en GRADO y MÁSTER

CódMEC	Traslado.Inter	Traslado.Exter	OtraCausa	Matrícula	Cumplido	17-18	16-17	15-16	14-15	13-14
CEN-04008479	0	1	12	321	0%		4,5%	1,7%		
MEC-7500037	0	0	0	19	100%		0,0%			
MEC-4314908	0	1	5	25	0%		28,6%	0,0%		
MEC-4312324	0	0	0	32	100%		0,0%	3,8%	0,0%	2,1%
MEC-4311694	0	0	7	245	100%		3,1%	1,6%	3,4%	5,7%
<b>UAL</b>	<b>126</b>	<b>199</b>	<b>300</b>	<b>11878</b>	<b>68%</b>		<b>16,4%</b>	<b>15,8%</b>		

• Duración media de los estudios en GRADO

CódMEC		Cumplido	17-18	16-17	15-16	14-15	13-14
CEN-04008479	Centro de Postgrado y Formación Continua						
<b>UAL</b>	<b>Universidad de Almería</b>	<b>94%</b>		<b>4,80</b>	<b>4,74</b>		

• Duración media de los estudios en MÁSTER

CódMEC		Cumplido	17-18	16-17	15-16	14-15	13-14
CEN-04008479	Centro de Postgrado y Formación Continua	56%		1,47	1,35		
MEC-7500037	Doble Máster en Profesorado de Educación Secundaria y en Matemáticas	38%		2,25	2,00		
MEC-4314908	Máster en Horticultura Mediterránea bajo Invernadero	96%		1,15	1,21	1,22	1,00
MEC-4312324	Máster en Prevención de Riesgos Laborales	0%		1,28	1,09	1,00	1,00
MEC-4311694	Máster en Profesorado de Educación Secundaria	59%		1,19	1,10	1,13	1,04
<b>UAL</b>	<b>Universidad de Almería</b>	<b>63%</b>		<b>1,59</b>	<b>1,48</b>		

• Nota media de los egresados en GRADO

CódMEC		Cumplido	17-18	16-17	15-16	14-15	13-14
CEN-04008479	Centro de Postgrado y Formación Continua						
<b>UAL</b>	<b>Universidad de Almería</b>	<b>100%</b>		<b>7,27</b>			

• Nota media de los egresados en MÁSTER

CódMEC		Cumplido	17-18	16-17	15-16	14-15	13-14
CEN-04008479	Centro de Postgrado y Formación Continua	100%		8,24			
MEC-7500037	Doble Máster en Profesorado de Educación Secundaria y en Matemáticas	100%		8,43			
MEC-4314908	Máster en Horticultura Mediterránea bajo Invernadero	100%		8,34			
MEC-4312324	Máster en Prevención de Riesgos Laborales	100%		7,69			
MEC-4311694	Máster en Profesorado de Educación Secundaria	100%		8,51			
<b>UAL</b>	<b>Universidad de Almería</b>	<b>100%</b>		<b>8,40</b>			

• Tasa de Eficiencia en GRADO y MÁSTER

CódMEC	Crédi.Recono	Crédi.Matri	Crédi.Reque	Cumplido	17-18	16-17	15-16	14-15	13-14
CEN-04008479	26	14156	13776	95%		97%	98%		
MEC-7500037	0	346	336	100%		97%	97%		
MEC-4314908	18	897	780	47%		85%	95%	90%	100%
MEC-4312324	0	1532	1500	90%		98%	99%	100%	100%
MEC-4311694	8	11381	11160	100%		98%	98%	98%	97%
<b>UAL</b>	<b>25948</b>	<b>462926</b>	<b>440548</b>	<b>94%</b>		<b>90%</b>	<b>91%</b>		

PC-09 Orientación Profesional

• Número de estudiantes que han abierto Itinerario Personalizado de Inserción en GRADO y MÁSTER

CódMEC		Número de Estudiantes
CEN-04008479	Centro de Postgrado y Formación Continua	
MEC-7500037	Doble Máster en Profesorado de Educación Secundaria y en Matemáticas	
MEC-4314908	Máster en Horticultura Mediterránea bajo Invernadero	
MEC-4312324	Máster en Prevención de Riesgos Laborales	
MEC-4311694	Máster en Profesorado de Educación Secundaria	
<b>UAL</b>	<b>Universidad de Almería</b>	<b>En fase de implementación para captación dato</b>

• Número de egresados el curso anterior que han abierto Itinerario Personalizado de Inserción en GRADO y MÁSTER

CódMEC	Número de Egresados

CEN-04008479	Centro de Postgrado y Formación Continua
MEC-7500037	Doble Máster en Profesorado de Educación Secundaria y en Matemáticas
MEC-4314908	Máster en Horticultura Mediterránea bajo Invernadero
MEC-4312324	Máster en Prevención de Riesgos Laborales
MEC-4311694	Máster en Profesorado de Educación Secundaria
<b>UAL</b>	<b>Universidad de Almería</b> <span style="float: right;">En fase de implementación para captación dato</span>

**PC-10 Suspensión/extinción del título**







- Número de Quejas relacionadas con la suspensión o extinción en GRADO y MÁSTER (CENTROS y UAL)

CódMEC	
CEN-04008479	Centro de Postgrado y Formación Continua
MEC-7500037	Doble Máster en Profesorado de Educación Secundaria y en Matemáticas
MEC-4314908	Máster en Horticultura Mediterránea bajo Invernadero
MEC-4312324	Máster en Prevención de Riesgos Laborales
MEC-4311694	Máster en Profesorado de Educación Secundaria
<b>UAL</b>	<b>Universidad de Almería</b> <span style="float: right;">Se analiza en la Comisión de Calidad del CENTRO</span>







**PC-11 Información pública y difusión**

100% 






- Satisfacción del PDI con la información y difusión del título en GRADO y MÁSTER

CódMEC		n	N	%	$\sigma$	Cumplido	17-18	16-17	15-16	14-15	13-14
CEN-04008479	Centro de Postgrado y Formación	59	262	23%	0,97	100% 	3,89	3,38			
MEC-7500037	Doble Máster en Profesorado de E	13	91	14%	0,90	100% 	4,08	3,50			
MEC-4314908	Máster en Horticultura Mediterrár	19	55	35%	1,04	100% 	4,12	3,50	3,36	3,07	
MEC-4312324	Máster en Prevención de Riesgos L	5	12	42%	0,81	62% 	4,20	3,20	5,00	5,00	5,00
MEC-4311694	Máster en Profesorado de Educaci	22	104	21%	0,94	52% 	3,50	3,29	3,93	4,13	4,12
<b>UAL</b>	<b>Universidad de Almería</b>	<b>686</b>	<b>2895</b>	<b>24%</b>	<b>0,80</b>	<b>100%</b> 	<b>4,15</b>	<b>4,06</b>			

- Satisfacción del PAS con la información y difusión del título en GRADO y MÁSTER

CódMEC		n	N	%	$\sigma$	Cumplido	17-18	16-17	15-16	14-15	13-14
CEN-04008479	Centro de Postgrado y Formación	41	277	15%	0,62	100% 	4,03	3,79			
MEC-7500037	Doble Máster en Profesorado de E	41	277	15%	0,62	100% 	4,03	3,79			
MEC-4314908	Máster en Horticultura Mediterrár	41	277	15%	0,62	100% 	4,03	3,79	3,50		
MEC-4312324	Máster en Prevención de Riesgos L	41	277	15%	0,62	100% 	4,03	3,79	3,50		
MEC-4311694	Máster en Profesorado de Educaci	41	277	15%	0,62	100% 	4,03	3,79	3,50		
<b>UAL</b>	<b>Universidad de Almería</b>	<b>41</b>	<b>277</b>	<b>15%</b>	<b>0,62</b>	<b>100%</b> 	<b>4,03</b>	<b>3,79</b>			






- Satisfacción de los estudiantes recién egresados con la información y difusión del título en GRADO y MÁSTER

CódMEC		n	N	%	$\sigma$	Cumplido	17-18	16-17	15-16	14-15	13-14
CEN-04008479	Centro de Postgrado y Formación	51	177	29%	0,91	100% 	3,80	3,40			
MEC-7500037	Doble Máster en Profesorado de E										
MEC-4314908	Máster en Horticultura Mediterrár	2	4	50%	0,06	100% 	4,50	5,00	3,67		
MEC-4312324	Máster en Prevención de Riesgos L	9	25	36%	0,95	100% 	3,78	4,33	4,00	3,00	3,00
MEC-4311694	Máster en Profesorado de Educaci	40	148	27%	0,86	100% 	3,78	3,25	3,41	3,31	3,71
<b>UAL</b>	<b>Universidad de Almería</b>	<b>432</b>	<b>2077</b>	<b>21%</b>	<b>0,83</b>	<b>84%</b> 	<b>3,42</b>	<b>3,53</b>			





**PC-12 Gestión y revisión de la inserción laboral**

67% 

- Satisfacción de los egresados con la FORMACIÓN RECIBIDA en GRADO y MÁSTER

CódMEC		n	N	%	$\sigma$	Cumplido	17-18	16-17	15-16	14-15	13-14
CEN-04008479	Centro de Postgrado y Formación	27	260	10%	1,10	100% 	3,10	3,10			
MEC-7500037	Doble Máster en Profesorado de E										
MEC-4314908	Máster en Horticultura Mediterrár	4	18	22%	0,78	100% 	3,97	3,44			
MEC-4312324	Máster en Prevención de Riesgos L	5	29	17%	1,22	60% 	2,80	3,11		2,14	3,86
MEC-4311694	Máster en Profesorado de Educaci	18	213	8%	1,08	100% 	2,98	3,03	3,21	2,57	2,45
<b>UAL</b>	<b>Universidad de Almería</b>	<b>290</b>	<b>2448</b>	<b>12%</b>	<b>1,12</b>	<b>100%</b> 	<b>3,08</b>	<b>2,97</b>			

- Tasa de inserción laboral (TIL) en GRADO y MÁSTER

CódMEC	Trabajan	Activi.Descono.	Demandantes	Parados	Cumplido	17-18	16-17	15-16	14-15	13-14
CEN-04008479	120	27	52	61	100% 	46,2%	45,1%			
MEC-7500037	0	0	0	0						
MEC-4314908	9	9	0	0	100% 	50,0%				
MEC-4312324	21	2	5	1	100% 	72,4%	60,7%	60,7%	60,7%	70,2%
MEC-4311694	90	16	47	60	89% 	42,3%	41,2%	41,2%	42,7%	49,1%

UAL	1285	208	364	665	100%		51,0%	41,6%
-----	------	-----	-----	-----	------	--	-------	-------

• Tasa de inserción profesional (TIP) en GRADO y MÁSTER

CódMEC	Tasa TIP							
CEN-04008479	Centro de Postgrado y Formación Continua							
MEC-7500037	Doble Máster en Profesorado de Educación Secundaria y en Matemáticas							
MEC-4314908	Máster en Horticultura Mediterránea bajo Invernadero							
MEC-4312324	Máster en Prevención de Riesgos Laborales							
MEC-4311694	Máster en Profesorado de Educación Secundaria							
UAL	Universidad de Almería							En fase de implementación para captación dato

• Tasa de paro registrado (TPR) en GRADO y MÁSTER

CódMEC	Trabajan	Activi.Descono.	Demandantes	Parados	Cumplido	17-18	16-17	15-16	14-15	13-14
CEN-04008479	120	27	52	61	0%		43,5%	26,1%		
MEC-7500037	0	0	0	0	100%		0,0%			
MEC-4314908	9	9	0	0	47%		20,7%	17,9%	17,9%	17,9%
MEC-4312324	21	2	5	1	0%		50,2%	28,1%	24,6%	21,9%
MEC-4311694	90	16	47	60	0%		50,2%	28,1%	24,6%	21,9%
UAL	1285	208	364	665	0%		40,8%	29,6%		

PC-14 Recogida de necesidades, expectativas y satisfacción

100%

• Satisfacción global de estudiantes recién egresados en GRADO y MÁSTER

CódMEC		n	N	%	$\sigma$	Cumplido	17-18	16-17	15-16	14-15	13-14
CEN-04008479	Centro de Postgrado y Formación	51	177	29%	0,91	100%		3,36	3,13		
MEC-7500037	Doble Máster en Profesorado de E										
MEC-4314908	Máster en Horticultura Mediterrár	2	4	50%	0,06	100%		4,32	5,00	3,43	
MEC-4312324	Máster en Prevención de Riesgos L	9	25	36%	0,95	100%		3,89	3,11	3,15	2,62
MEC-4311694	Máster en Profesorado de Educaci	40	148	27%	0,86	100%		3,19	3,04	3,40	2,86
UAL	Universidad de Almería	432	2077	21%	0,83	79%		3,34	3,49		

• Satisfacción global del PDI en GRADO y MÁSTER

CódMEC		n	N	%	$\sigma$	Cumplido	17-18	16-17	15-16	14-15	13-14
CEN-04008479	Centro de Postgrado y Formación	59	262	23%	0,91	100%		3,92	3,58		
MEC-7500037	Doble Máster en Profesorado de E	13	91	14%	0,98	100%		4,12	3,59		
MEC-4314908	Máster en Horticultura Mediterrár	19	55	35%	1,08	100%		4,00	3,81	3,51	3,44
MEC-4312324	Máster en Prevención de Riesgos L	5	12	42%	0,78	85%		4,20	3,49	4,43	4,76
MEC-4311694	Máster en Profesorado de Educaci	22	104	21%	0,73	75%		3,67	3,46	3,89	4,00
UAL	Universidad de Almería	685	2895	24%	0,82	100%		3,99	3,90		

• Satisfacción global del PAS en GRADO y MÁSTER

CódMEC		n	N	%	$\sigma$	Cumplido	17-18	16-17	15-16	14-15	13-14
CEN-04008479	Centro de Postgrado y Formación	41	277	15%	0,62	100%		4,09	3,67		
MEC-7500037	Doble Máster en Profesorado de E	41	277	15%	0,62	100%		4,09	3,67		
MEC-4314908	Máster en Horticultura Mediterrár	41	277	15%	0,62	100%		4,09	3,67	3,89	
MEC-4312324	Máster en Prevención de Riesgos L	41	277	15%	0,62	100%		4,09	3,67	3,89	
MEC-4311694	Máster en Profesorado de Educaci	41	277	15%	0,62	100%		4,09	3,67	3,89	
UAL	Universidad de Almería	41	277	15%	0,62	100%		4,09	3,67		

• Satisfacción de los empleadores en GRADO y MÁSTER

CódMEC		n	N	%	$\sigma$	Cumplido	17-18	16-17	15-16	14-15	13-14
CEN-04008479	Centro de Postgrado y Formación										
MEC-7500037	Doble Máster en Profesorado de E										
MEC-4314908	Máster en Horticultura Mediterrár										
MEC-4312324	Máster en Prevención de Riesgos L										
MEC-4311694	Máster en Profesorado de Educaci										
UAL	Universidad de Almería	9	30	30%	0,87	100%		0,00			

• Satisfacción de los recién egresados con los recursos materiales en GRADO y MÁSTER

CódMEC		n	N	%	$\sigma$	Cumplido	17-18	16-17	15-16	14-15	13-14
CEN-04008479	Centro de Postgrado y Formación	51	177	29%	0,91	100%		3,80	3,40		
MEC-7500037	Doble Máster en Profesorado de E										
MEC-4314908	Máster en Horticultura Mediterrár	2	4	50%	0,06	100%		4,50	5,00	3,67	

MEC-4312324	Máster en Prevención de Riesgos L	9	25	36%	0,95	100%		3,78	4,33	4,00	3,00	3,00
MEC-4311694	Máster en Profesorado de Educaci	40	148	27%	0,86	100%		3,78	3,25	3,41	3,31	3,71
<b>UAL</b>	<b>Universidad de Almería</b>	<b>432</b>	<b>2077</b>	<b>21%</b>	<b>0,83</b>	<b>84%</b>		<b>3,42</b>	<b>3,53</b>			

• Satisfacción del PDI con los recursos materiales en GRADO y MÁSTER

CódMEC		n	N	%	$\sigma$	Cumplido	17-18	16-17	15-16	14-15	13-14
CEN-04008479	Centro de Postgrado y Formación	59	262	23%	0,97	100%		4,02	3,65		
MEC-7500037	Doble Máster en Profesorado de E	13	91	14%	0,90	100%		4,13	3,77		
MEC-4314908	Máster en Horticultura Mediterrár	19	55	35%	1,04	98%		4,19	4,21		
MEC-4312324	Máster en Prevención de Riesgos L	5	12	42%	0,81	100%		4,43	3,23		
MEC-4311694	Máster en Profesorado de Educaci	22	104	21%	0,94	100%		3,68	3,26		
<b>UAL</b>	<b>Universidad de Almería</b>	<b>686</b>	<b>2895</b>	<b>24%</b>	<b>0,80</b>	<b>100%</b>		<b>4,06</b>	<b>3,99</b>		

• Satisfacción del PAS con los recursos materiales en GRADO y MÁSTER

CódMEC		n	N	%	$\sigma$	Cumplido	17-18	16-17	15-16	14-15	13-14
CEN-04008479	Centro de Postgrado y Formación	41	277	15%	0,62	100%		4,25	3,53		
MEC-7500037	Doble Máster en Profesorado de E	41	277	15%	0,62	100%		4,25	3,53		
MEC-4314908	Máster en Horticultura Mediterrár	41	277	15%	0,62	100%		4,25	3,53		
MEC-4312324	Máster en Prevención de Riesgos L	41	277	15%	0,62	100%		4,25	3,53		
MEC-4311694	Máster en Profesorado de Educaci	41	277	15%	0,62	100%		4,25	3,53		
<b>UAL</b>	<b>Universidad de Almería</b>	<b>41</b>	<b>277</b>	<b>15%</b>	<b>0,62</b>	<b>100%</b>		<b>4,25</b>	<b>3,53</b>		

PC-15 Elaboración y revisión de las Cartas de Servicio

• Grado de cumplimiento de los compromisos de la Carta de Servicios (CENTROS y UAL)

CódMEC		
CEN-04008479	Centro de Postgrado y Formación Continua	
MEC-7500037	Doble Máster en Profesorado de Educación Secundaria y en Matemáticas	
MEC-4314908	Máster en Horticultura Mediterránea bajo Invernadero	
MEC-4312324	Máster en Prevención de Riesgos Laborales	
MEC-4311694	Máster en Profesorado de Educación Secundaria	
<b>UAL</b>	<b>Universidad de Almería</b>	<b>Se analiza en la Comisión de Calidad del CENTRO</b>

## Satisfacción con la LABOR DOCENTE del Estudiante

• Resumen de los resultados en la encuesta

Detalle de las **medias del conjunto de asignaturas evaluadas** obtenidas para cada uno de los **ítems**.

Nº	Descripción del ítem	$\bar{x}$
IT1	El/la profesor/a informa sobre los distintos aspectos de la guía docente o programa de la asignatura (objetivos, actividades, contenidos del temario, metodología, bibliografía, sistemas de evaluación,...)	4,56
IT2	Se ajusta a la planificación de la asignatura	4,56
IT3	El/la profesor/a organiza bien las actividades que se realizan en clase	4,51
IT4	Explica con claridad y resalta los contenidos importantes	4,50
IT5	Se interesa por el grado de comprensión de sus explicaciones y resuelve las dudas que se plantean	4,56
IT6	Expone ejemplos en los que se ponen en práctica los contenidos de la asignatura	4,59
IT7	A través de una comunicación fluida fomenta un clima de trabajo y participación	4,54
IT8	Motiva a los estudiantes para que se interesen por la asignatura	4,40
IT9	Es respetuoso/a en el trato con los estudiantes	4,84
IT10	Las actividades desarrolladas (teóricas, prácticas, de trabajo individual, en grupo,...) han contribuido a alcanzar los objetivos de la asignatura	4,48

IT11 Estoy satisfecho/a con la labor docente de este/a profesor/a

4,53

Media ( $\bar{X}$ )	Media de los Ítems de la encuesta/s	<b>4,55</b>
DesEst ( $\sigma$ )	Desviación estándar	<b>0,69</b>
n	Número de respuestas obtenidas	<b>649</b>
N <sup>(1)</sup>	Número de respuestas potenciales	<b>1891</b>
% Participación	Relación entre el n y N	<b>34,3%</b>

• (1) Matriculados en grupos de teoría

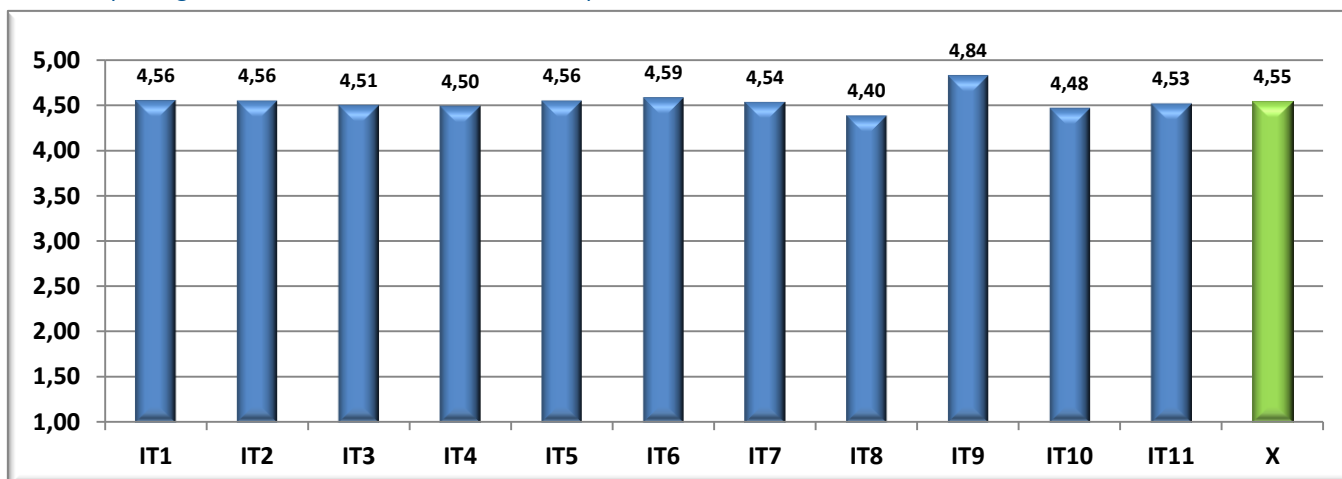
Los ítems anteriores se agrupan en la siguientes dimensiones y subdimensiones:

Dimensión	Subdimensión	$\bar{X}$
<b>Planificación</b>		<b>4,56</b>
<b>Desarrollo</b>		<b>4,55</b>
	Cumplimiento de la Planificación	4,56
	Metodología docente	4,50
	Patrones de actuación docente	4,59
<b>Resultados</b>		<b>4,50</b>
	Eficacia	4,48
	Satisfacción de los estudiantes	4,53

Nota media GLOBAL del Centro

**4,55**

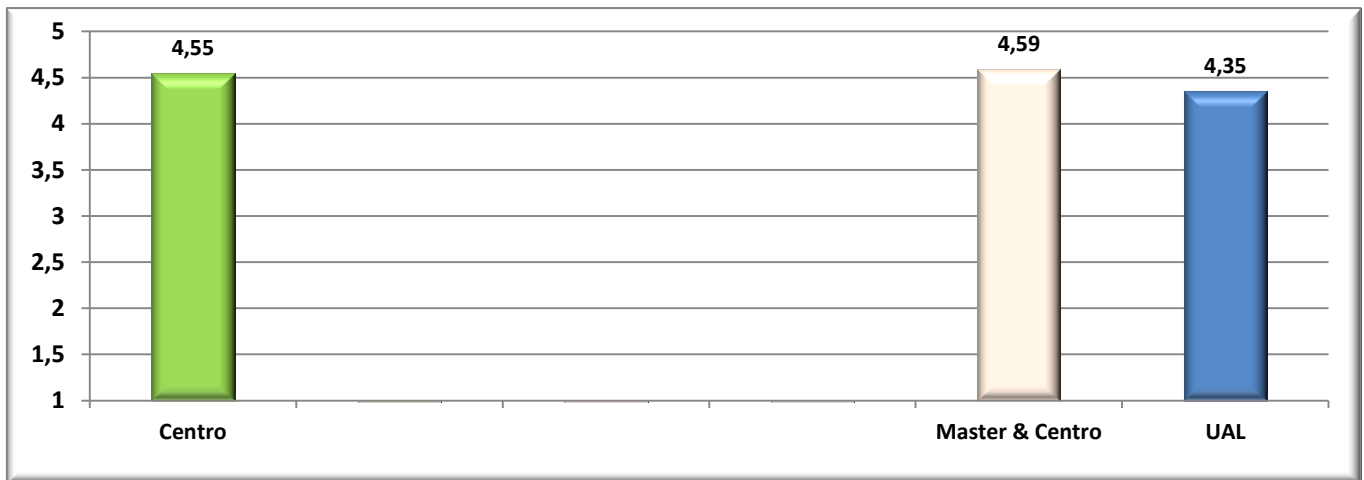
Descripción gráfica de los **resultados** obtenidos por Ítems



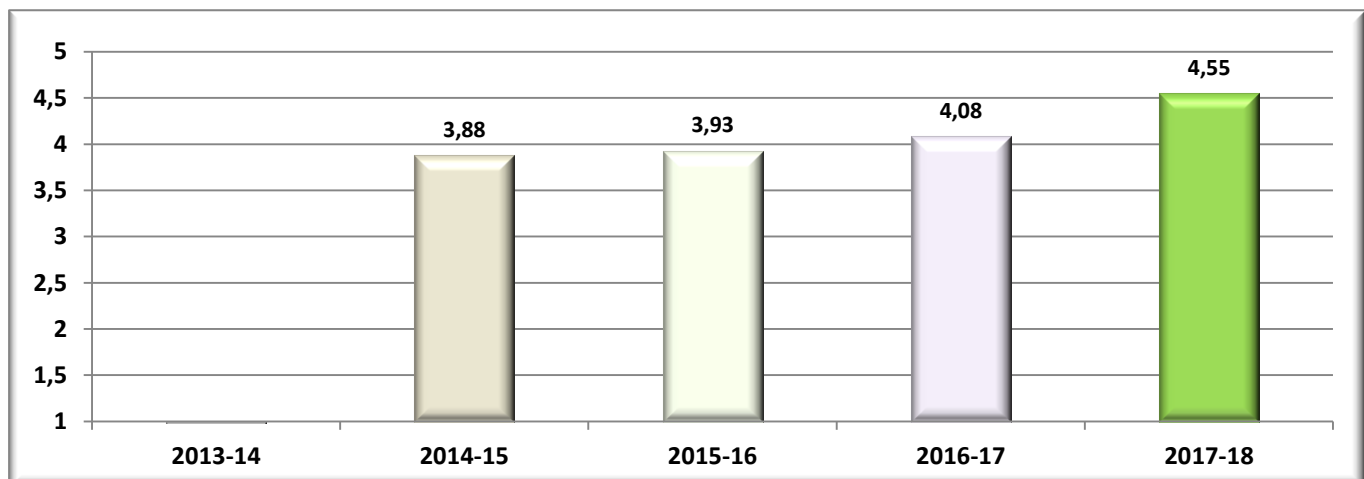
Nº	CódMEC	Denominación del Centro/Título	$\bar{X}$	%	n	N
1	CEN-04008479	Centro de Postgrado y Formación Continua	4,55	34%	649	1891
2	MEC-7500037	Doble Máster en Profesorado de Educación Secundaria y en Matemáticas	4,49	10%	33	315
3	MEC-4314908	Máster en Horticultura Mediterránea bajo Invernadero	4,54	78%	43	55
4	MEC-4312324	Máster en Prevención de Riesgos Laborales	4,82	19%	44	227
5	MEC-4311694	Máster en Profesorado de Educación Secundaria	4,53	41%	529	1294
6	UAL	Universidad de Almería	4,35	23%	30004	129624

CódMEC	IT1	IT2	IT3	IT4	IT5	IT6	IT7	IT8	IT9	IT10	IT11	$\bar{X}$	$\sigma$	n	N <sup>(1)</sup>
CEN-04008479	4,56	4,56	4,51	4,50	4,56	4,59	4,54	4,40	4,84	4,48	4,53	4,55	0,69	649	1891
MEC-4311694	4,55	4,55	4,49	4,46	4,54	4,58	4,53	4,38	4,82	4,46	4,50	4,53	0,71	529	1294
1 Curso	4,55	4,55	4,49	4,46	4,54	4,58	4,53	4,38	4,82	4,46	4,50	4,53	0,71	529	1294
MEC-7500037	4,42	4,36	4,61	4,36	4,39	4,45	4,58	4,21	4,94	4,50	4,55	4,49	0,70	33	315
1 Curso	4,42	4,36	4,61	4,36	4,39	4,45	4,58	4,21	4,94	4,50	4,55	4,49	0,70	33	315
MEC-4312324	4,77	4,84	4,80	4,86	4,89	4,91	4,73	4,68	5,00	4,70	4,80	4,82	0,35	44	227
1 Curso	4,77	4,84	4,80	4,86	4,89	4,91	4,73	4,68	5,00	4,70	4,80	4,82	0,35	44	227
MEC-4314908	4,52	4,53	4,36	4,65	4,58	4,51	4,51	4,44	4,77	4,48	4,53	4,54	0,70	43	55
1 Curso	4,52	4,53	4,36	4,65	4,58	4,51	4,51	4,44	4,77	4,48	4,53	4,54	0,70	43	55
UAL	4,43	4,45	4,30	4,28	4,39	4,39	4,24	4,13	4,64	4,32	4,35	4,35	0,82	30004	129624

Descripción gráfica de la **comparativa** de resultados



Descripción gráfica de las **tendencias** obtenidas en los últimos 5 años



## Satisfacción GLOBAL del Estudiante con el Título

### • Resumen de los resultados en la encuesta

A continuación se detalla las **medias generales** obtenidas en los **ítems** de la encuesta de referencia.

Nº	Descripción del ítem	$\bar{x}$
IT1	La disponibilidad, accesibilidad y utilidad de la información existente en la web de los títulos y otros medios de difusión	3,76
IT2	Los sistemas de acogida al entrar en la UAL y de orientación académica	3,43
IT3	Los procedimientos administrativos que hayas realizado (matrícula, reconocimiento de créditos, prácticas en empresas, movilidad, orientación profesional..)	3,65
IT4	El procedimiento para presentar quejas, sugerencias y reclamaciones	3,00
IT5	Los resultados académicos que has alcanzado	4,16
IT6	La distribución temporal y la coordinación de contenidos entre asignaturas a lo largo del título	2,67
IT7	La distribución entre contenidos de teoría y de prácticas en el título	2,51
IT8	La atención por parte de los responsables académicos del título (Coordinadores de curso, coordinador/a del título, equipo directivo del Centro)	3,39
IT9	La aulas de teoría y los espacios para prácticas (seminarios, laboratorios, aulas de informática..)	3,80

IT10 Mis expectativas antes de comenzar el título eran (1= muy bajas, 5=muy altas)	<b>3,53</b>
IT11 Mi satisfacción general, una vez terminado el título es (1=muy baja, 5=muy alta)	<b>2,92</b>

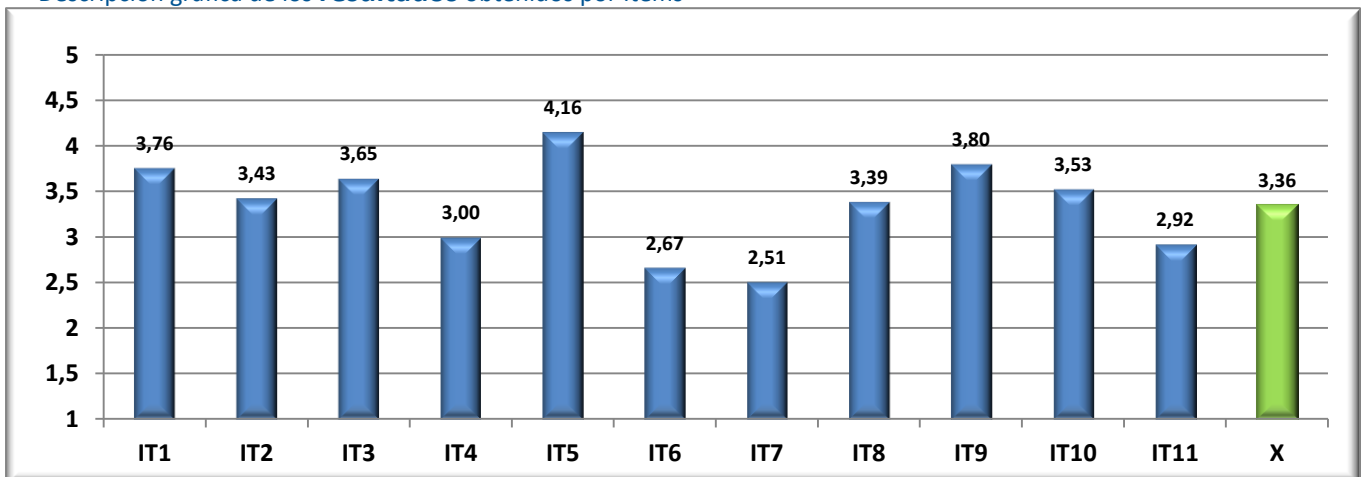
Media ( $\bar{x}$ )	Media de los ítems de la encuesta	<b>3,36</b>
DesEst ( $\sigma$ )	Desviación estándar	<b>0,91</b>
n	Número de respuestas obtenidas	<b>51</b>
N	Número de respuestas potenciales	<b>177</b>
% Participación	Relación entre el n y N	<b>29%</b>

Resumen final agrupado por dimensiones.

Dimensión	$\bar{x}$
Atención al Estudiante	<b>3,46</b>
Plan de estudios y desarrollo de la formación	<b>2,86</b>
Recursos materiales y servicios	<b>3,80</b>
Resultados	<b>4,16</b>
Satisfacción general	<b>3,23</b>

**Media del Centro**  
**3,36**

Descripción gráfica de los **resultados** obtenidos por ítems



• **Detalle de los resultados en la encuesta**

CódMEC	IT1	IT2	IT3	IT4	IT5	IT6	IT7	IT8	IT9	IT10	IT11	$\bar{x}$	$\sigma$	n	N
CEN-04008479	3,76	3,43	3,65	3,00	4,16	2,67	2,51	3,39	3,80	3,53	2,92	3,36	0,91	51	177
MEC-4314908	4,50	4,00	4,50	4,50	5,00	4,00	3,00	4,50	4,50	5,00	4,00	4,32	0,06	2	4
MEC-4312324	3,89	3,63	3,89	3,80	4,22	3,44	3,44	4,22	3,78	4,56	3,78	3,89	0,95	9	25
MEC-4311694	3,69	3,36	3,55	2,76	4,10	2,43	2,28	3,15	3,78	3,23	2,68	3,19	0,86	40	148
<b>UAL</b>	<b>3,68</b>	<b>3,21</b>	<b>3,58</b>	<b>2,90</b>	<b>3,91</b>	<b>2,84</b>	<b>2,66</b>	<b>3,30</b>	<b>3,42</b>	<b>4,00</b>	<b>3,11</b>	<b>3,34</b>	<b>0,83</b>	<b>432</b>	<b>2077</b>

• **Gráficos descriptivos de los resultados**

Gráfico **comparativa** de resultados

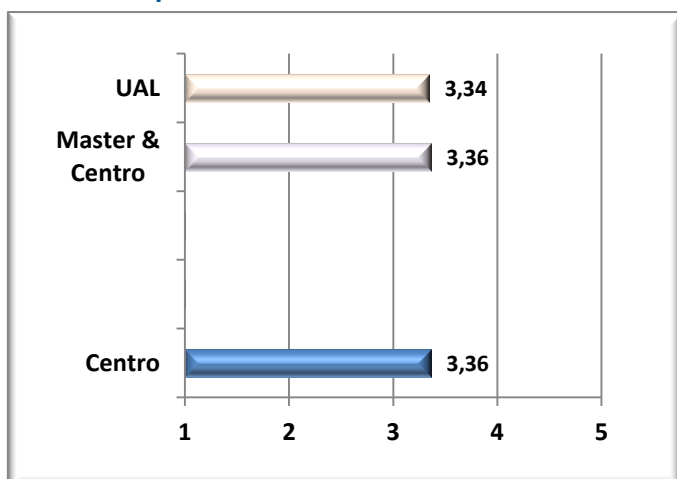
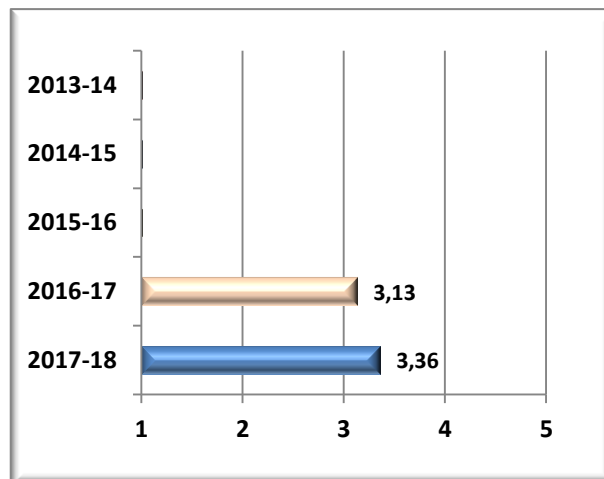


Gráfico de **tendencias** acumuladas



## Satisfacción GLOBAL del PDI con el Título

- Resumen de los resultados en la encuesta**

A continuación se detalla las **medias generales** obtenidas en los **ítems** de la encuesta de referencia.

Nº	Descripción del ítem	$\bar{x}$
IT1	La distribución temporal y coordinación de módulos y/o materias a lo largo del título	3,79
IT2	La distribución en el plan de estudios entre créditos teóricos, prácticos y trabajos del estudiante	3,87
IT3	El tamaño de los grupos	3,86
IT4	La distribución de turnos y los horarios	3,91
IT5	La coordinación en el título (contenidos, cargas de trabajo de los estudiantes, entrega actividades, evaluaciones etc.)	3,94
IT6	Los conocimientos previos de los estudiantes para afrontar la materia	3,43
IT7	Nivel de asistencia a clase de los estudiantes	4,08
IT8	La orientación y el apoyo ofrecido a los estudiantes	4,04
IT9	Los resultados académicos logrados por los estudiantes (objetivos y competencias alcanzadas)	4,06
IT10	La oferta y el desarrollo de los programas de movilidad	3,50
IT11	La oferta y el desarrollo de las prácticas externas	4,00

<b>Media (<math>\bar{x}</math>)</b>	Media de los ítems de la encuesta	<b>3,88</b>
<b>DesEst (<math>\sigma</math>)</b>	Desviación estándar	<b>0,91</b>
<b>n</b>	Número de respuestas obtenidas	<b>59</b>
<b>N</b>	Número de respuestas potenciales	<b>262</b>
<b>% Participación</b>	Relación entre el n y N	<b>23%</b>

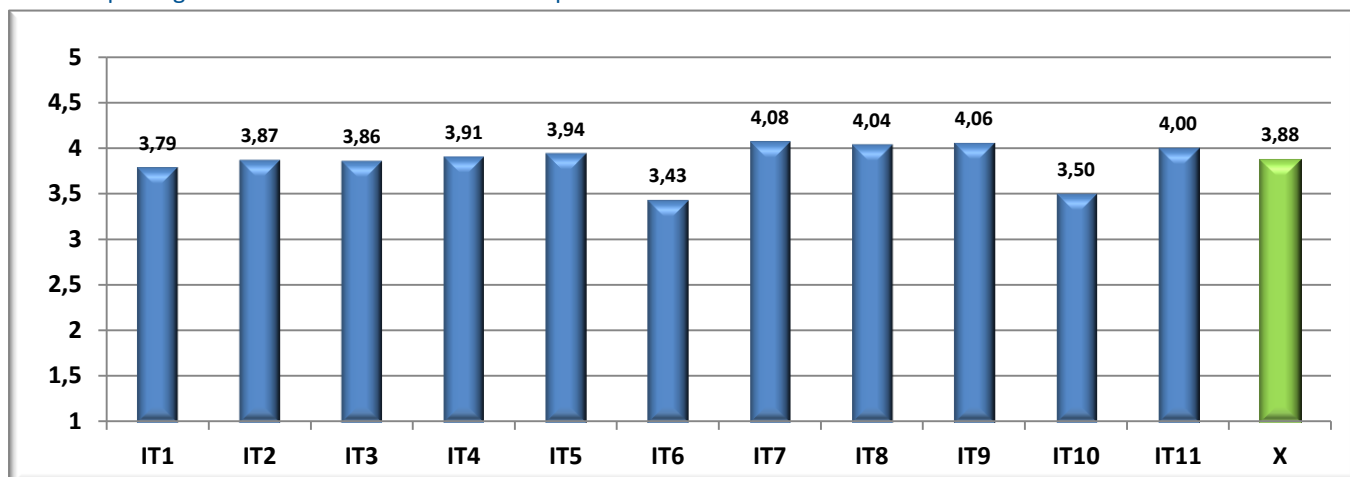
Resumen final agrupado por dimensiones.

Dimensión	$\bar{x}$
<b>Estudiantes</b>	<b>3,85</b>
<b>Plan de estudios</b>	<b>3,87</b>



**Media del Centro**  
**3,88**

Descripción gráfica de los resultados obtenidos por ítems



• **Detalle de los resultados en la encuesta**

CódMEC	IT1	IT2	IT3	IT4	IT5	IT6	IT7	IT8	IT9	IT10	IT11	$\bar{x}$	$\sigma$	n	N
CEN-04008479	3,79	3,87	3,86	3,91	3,94	3,43	4,08	4,04	4,06	3,50	4,00	3,88	0,91	59	262
MEC-7500037	4,00	3,77	4,08	4,08	4,08	3,77	3,82	4,00	4,42	3,71	4,08	4,06	0,98	13	91
MEC-4314908	3,83	4,00	4,53	4,22	4,00	3,11	4,12	4,13	3,73	3,86	4,20	3,94	1,08	19	55
MEC-4312324	4,20	4,20	3,80	4,40	4,25	3,20	4,20	4,20	4,20	2,50	4,00	4,02	0,78	5	12
MEC-4311694	3,52	3,74	3,14	3,43	3,75	3,55	4,15	3,94	4,05	3,25	3,81	3,69	0,73	22	104
<b>UAL</b>	<b>3,98</b>	<b>4,02</b>	<b>3,86</b>	<b>4,02</b>	<b>4,00</b>	<b>3,39</b>	<b>3,80</b>	<b>4,14</b>	<b>3,94</b>	<b>3,92</b>	<b>4,02</b>	<b>3,90</b>	<b>0,82</b>	<b>685</b>	<b>2895</b>

• **Gráficos descriptivos de los resultados**

Gráfico **comparativa** de resultados

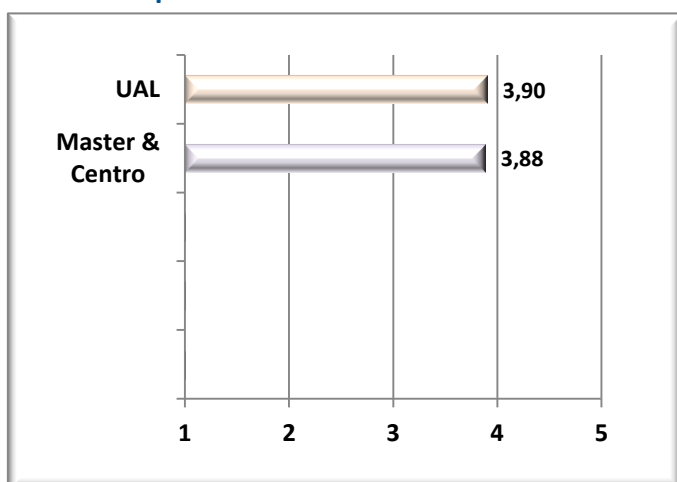
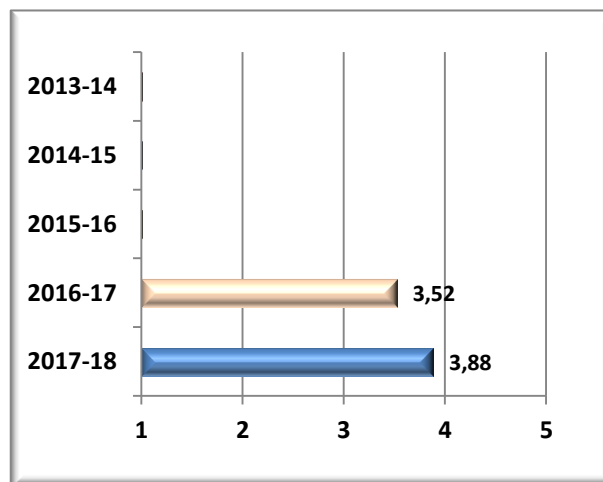


Gráfico de **tendencias** acumuladas



**Satisfacción GLOBAL del PDI con el Título. Continuación**

• **Resumen de los resultados en la encuesta**

A continuación se detalla las **medias generales** obtenidas en los **ítems** de la encuesta de referencia.

Nº	Descripción del ítem	$\bar{x}$
IT1	Las aulas para el desarrollo de la docencia teórica	4,04
IT2	Los espacios para docencia práctica (seminarios, laboratorios, aulas TIC,...)	4,00
IT3	La gestión de los procedimientos administrativos del título (asignación de aulas, fechas de exámenes, matriculación, actas,...)	3,91

IT4	La atención del personal de administración y servicios que tiene relación con el título (ARATIES, Departamentos, Centro, Relaciones Internacionales, Prácticas de Empresa, Laboratorios,...)	3,93
IT5	La gestión desarrollada por los agentes responsables del título (Coordinador/a, Comisiones, Equipo Decanal,..)	3,89
IT6	La disponibilidad, accesibilidad y utilidad de la información existente en la web y otros medios de difusión del título	3,89
IT7	El procedimiento para presentar quejas y sugerencias	3,86
IT8	Mis expectativas antes de impartir docencia en el presente curso en el título era (1=muy bajas, 5=muy altas)	4,00
IT9	Mi satisfacción general, una vez terminado el presente curso es (1=muy baja, 5=muy alta)	4,02

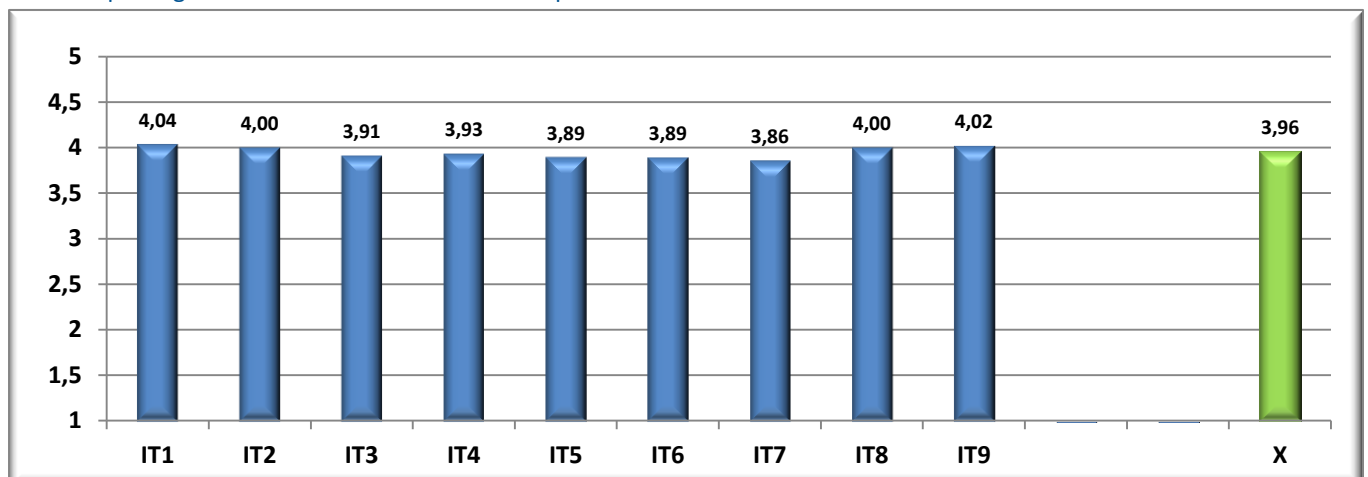
Media ( $\bar{x}$ )	Media de los ítems de la encuesta	3,96
DesEst ( $\sigma$ )	Desviación estándar	0,97
n	Número de respuestas obtenidas	59
N	Número de respuestas potenciales	0
% Participación	Relación entre el n y N	

Resumen final agrupado por dimensiones.

Dimensión	$\bar{x}$
Gestión e información	3,90
Infraestructura y recursos	4,02
Satisfacción general	4,01

**Media del Centro**  
**3,96**

Descripción gráfica de los resultados obtenidos por ítems



• **Detalle de los resultados en la encuesta**

CódMEC	IT1	IT2	IT3	IT4	IT5	IT6	IT7	IT8	IT9	$\bar{x}$	$\sigma$	n	N
CEN-04008479	4,04	4,00	3,91	3,93	3,89	3,89	3,86	4,00	4,02	3,96	0,97	59	0
MEC-7500037	4,17	4,10	3,91	4,10	4,25	4,08	4,00	4,38	4,15	4,19	0,90	13	0
MEC-4314908	4,26	4,13	4,13	4,08	4,00	4,12	4,29	3,89	3,84	4,05	1,04	19	0
MEC-4312324	4,60	4,25	4,00	4,25	4,40	4,20	4,00	4,60	4,40	4,39	0,81	5	0
MEC-4311694	3,60	3,75	3,71	3,63	3,48	3,50	3,54	3,73	4,00	3,64	0,94	22	0
UAL	4,09	4,02	3,99	4,11	4,19	4,15	4,04	4,12	4,08	4,08	0,80	686	0

• **Gráficos descriptivos de los resultados**

Gráfico **comparativa** de resultados

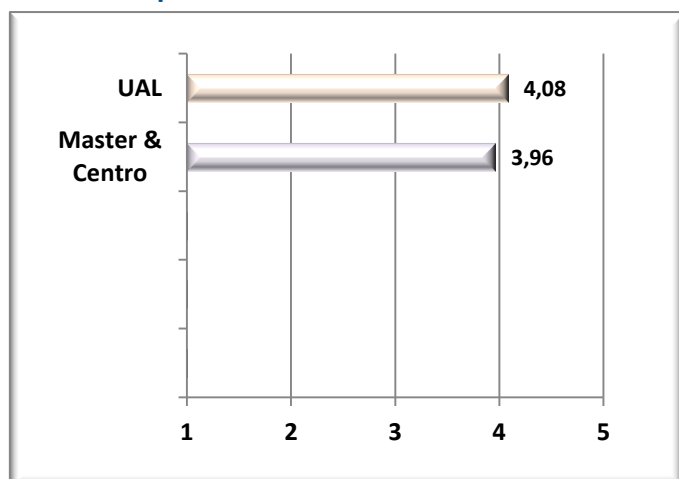
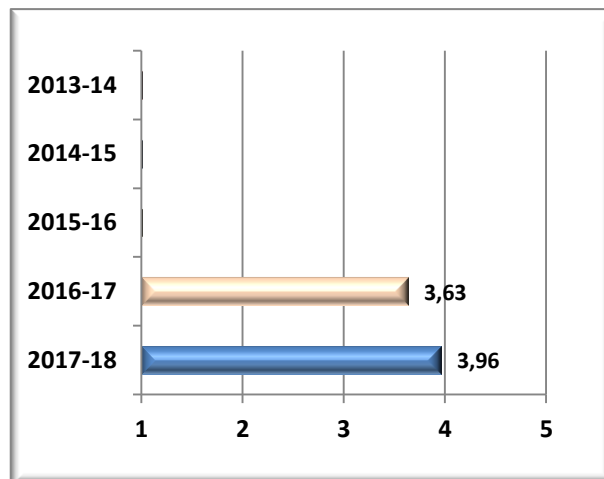


Gráfico de **tendencias** acumuladas



## Satisfacción GLOBAL del PAS con el Título

### • Resumen de los resultados en la encuesta

A continuación se detalla las **medias generales** obtenidas en los **ítems** de la encuesta de referencia.

Nº	Descripción del ítem	$\bar{x}$
IT1	La disponibilidad, accesibilidad y utilidad de la información existente en la web de los títulos y otros medios de difusión (Todos)	4,03
IT2	El procedimiento para presentar quejas y sugerencias (Todos)	4,31
IT3	La comunicación y relaciones que se mantiene con los estudiantes o el PDI (Todos)	3,85
IT4	Los sistemas de acogida para los estudiantes al acceder a la UAL (sólo ARATIES)	3,91
IT5	La información y gestión de los procedimientos administrativos que realizan los estudiantes en ARATIES (sólo ARATIES)	3,86
IT6	La información y gestión de la oferta de programas de movilidad para los estudiantes (sólo RR.II.)	4,13
IT7	La información y gestión de la oferta de prácticas en empresas para los estudiantes (sólo SUE)	4,47
IT8	La orientación profesional y la información sobre inserción laboral para los estudiantes (sólo SUE)	4,46
IT9	Las aulas y su equipamiento para el desarrollo de la docencia teórica (sólo conserjerías)	4,18
IT10	Los espacios (seminarios, laboratorios, aulas TIC; ...) y equipamiento así como el tamaño de los grupos de prácticas (sólo apoyos administrativos o técnicos de apoyo de laboratorio de los departamentos)	4,33
IT11	En general, mi satisfacción GLOBAL con la calidad de los títulos de la UAL (todos)	4,05

<b>Media (<math>\bar{x}</math>)</b>	Media de los ítems de la encuesta	<b>4,09</b>
<b>DesEst (<math>\sigma</math>)</b>	Desviación estándar	<b>0,62</b>
<b>n</b>	Número de respuestas obtenidas	<b>41</b>
<b>N</b>	Número de respuestas potenciales	<b>277</b>
<b>% Participación</b>	Relación entre el n y N	<b>15%</b>

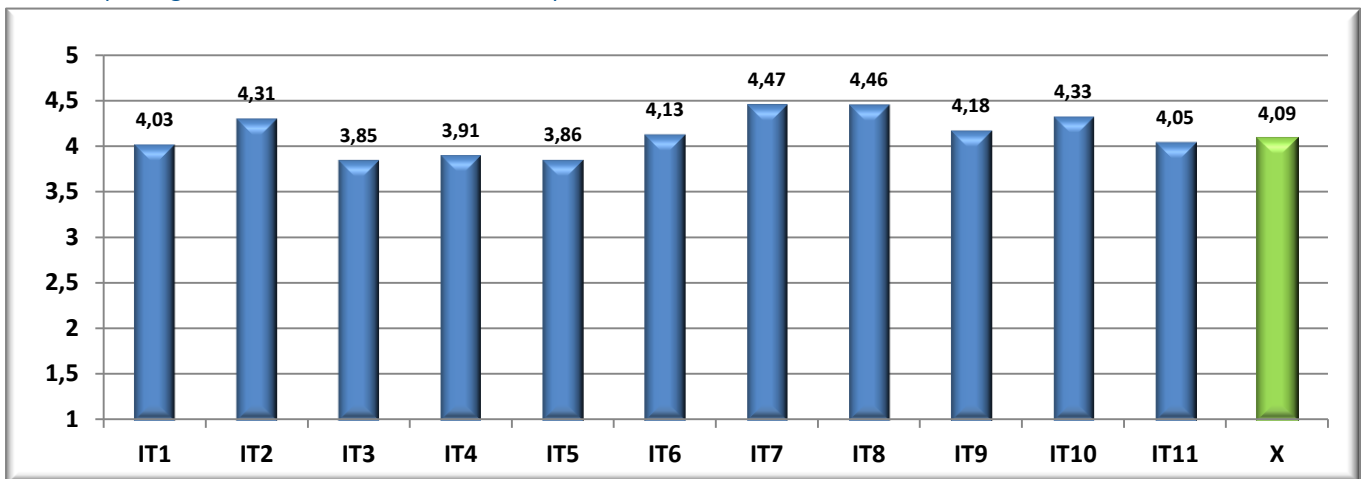
Resumen final agrupado por dimensiones.

Dimensión	$\bar{x}$
<b>Atención al estudiante</b>	<b>4,17</b>
<b>Gestión e información</b>	<b>4,06</b>
<b>Infraestructuras y Recursos</b>	<b>4,19</b>

Media del Centro

4,09

Descripción gráfica de los resultados obtenidos por ítems



Detalle de los resultados en la encuesta

CódMEC	IT1	IT2	IT3	IT4	IT5	IT6	IT7	IT8	IT9	IT10	IT11	$\bar{x}$	$\sigma$	n	N
CEN-GyM	4,03	4,31	3,85	3,91	3,86	4,13	4,47	4,46	4,18	4,33	4,05	4,09	0,62	41	277
MEC-GRAYMOF	4,03	4,31	3,85	3,91	3,86	4,13	4,47	4,46	4,18	4,33	4,05	4,09	0,62	41	277
UAL	4,03	4,31	3,85	3,91	3,86	4,13	4,47	4,46	4,18	4,33	4,05	4,09	0,62	41	277

Gráficos descriptivos de los resultados

Gráfico comparativa de resultados

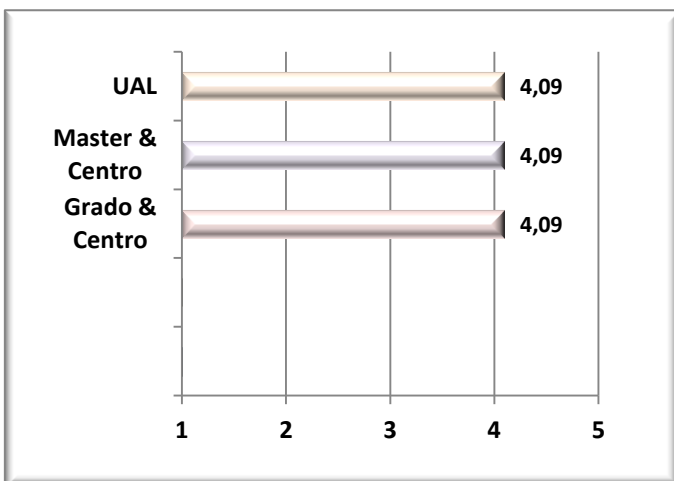
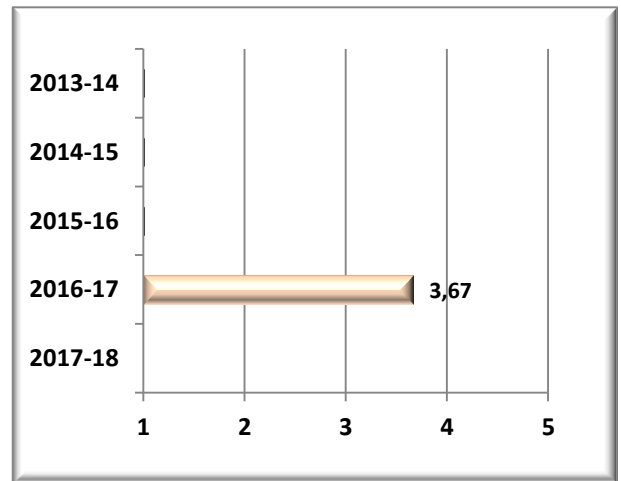


Gráfico de tendencias acumuladas



Satisfacción con la MOVILIDAD Alumnos Entrantes

Resumen de los resultados en la encuesta

A continuación se detalla las medias generales obtenidas en los ítems de la encuesta de referencia.

Nº	Descripción del ítem	$\bar{x}$
IT1	The UAL Academic Coordinator's work	
IT2	The relationship between your Home Coordinator and your Coordinator at the UAL	
IT3	The work made by the UAL International Office	
IT4	The reception, attention and support received from the UAL	

IT5 Your Home Coordinator's work

IT6 The academic results that I've achieved at the UAL

IT7 My expectations before coming to the UAL were (1=very low, 5=very high)

IT8 My general satisfaction, after concluding my stay at the UAL, is (1=very low, 5=very high)

IT9 I will recommend the UAL to other students at my home University (1=not at all, 5= a lot)


<b>Media (<math>\bar{x}</math>)</b>	Media de los ítems de la encuesta
<b>DesEst (<math>\sigma</math>)</b>	Desviación estándar
<b>n</b>	Número de respuestas obtenidas
<b>N</b>	Número de respuestas potenciales
<b>% Participación</b>	Relación entre el n y N

Resumen final agrupado por dimensiones.

Dimensión	$\bar{x}$
General	
Resultados	
UAL	
Universidad de origen	

Media del Centro

Descripción gráfica de los resultados obtenidos por ítems



• **Detalle de los resultados en la encuesta**

CódMEC	IT1	IT2	IT3	IT4	IT5	IT6	IT7	IT8	IT9	$\bar{x}$	$\sigma$	n	N
UAL	4,15	3,63	4,30	4,29	3,90	3,87	3,92	4,34	4,46	4,11	0,80	164	1655

• **Gráficos descriptivos de los resultados**

Gráfico **comparativa** de resultados

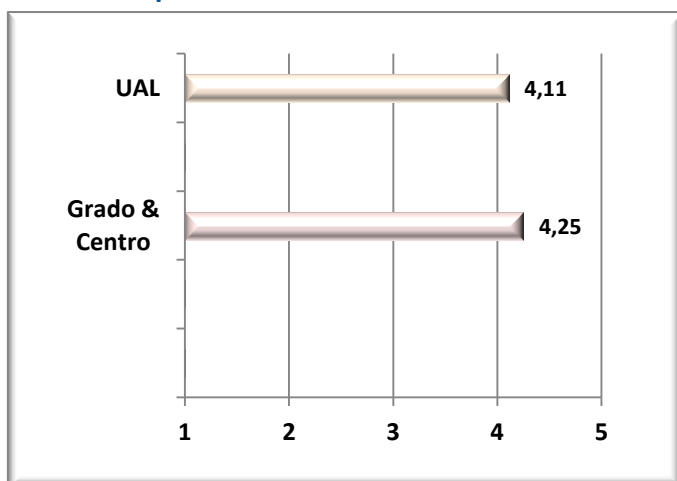
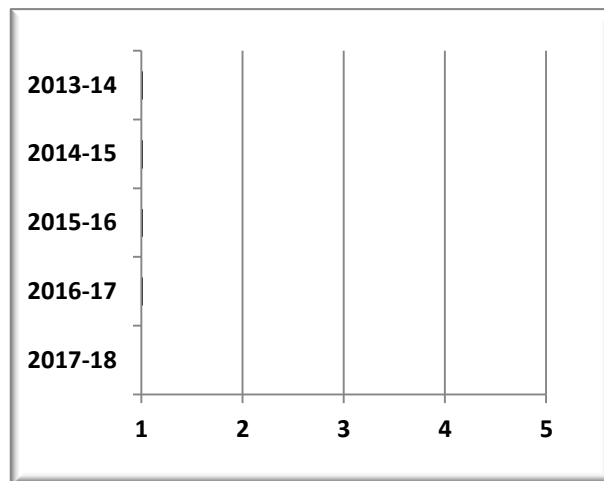


Gráfico de **tendencias** acumuladas



## Satisfacción con la MOVILIDAD Alumnos Salientes

### • Resumen de los resultados en la encuesta

A continuación se detalla las **medias generales** obtenidas en los **ítems** de la encuesta de referencia.

Nº	Descripción del ítem	$\bar{x}$
IT1	La labor del tutor académico de la UAL	
IT2	La coordinación entre el tutor de la UAL y el de la universidad de destino	
IT3	Las gestiones realizadas desde el Servicio de Relaciones Internacionales de la UAL	
IT4	La recepción, atención y facilidades en la universidad de destino	
IT5	La gestión de los trámites y facilidades en la universidad de destino	
IT6	La labor del tutor académico en la universidad de destino	
IT7	Los resultados académicos que he obtenido en la universidad de destino	
IT8	Mis expectativas antes de salir hacia la universidad de destino eran (1=muy bajas, 5=muy altas)	
IT9	Mi satisfacción general, una vez he regresado a la UAL, es (1=muy baja, 5=muy alta)	
IT10	Recomiendo la universidad de destino a otros estudiantes de movilidad la UAL (1=nada, 5=mucho)	


<b>Media (<math>\bar{x}</math>)</b>	Media de los ítems de la encuesta
<b>DesEst (<math>\sigma</math>)</b>	Desviación estándar
<b>n</b>	Número de respuestas obtenidas
<b>N</b>	Número de respuestas potenciales
<b>% Participación</b>	Relación entre el n y N

Resumen final agrupado por dimensiones.

Dimensión	$\bar{x}$
General	
Resultados	
UAL	
Universidad de destino	

Media del Centro

Descripción gráfica de los resultados obtenidos por ítems



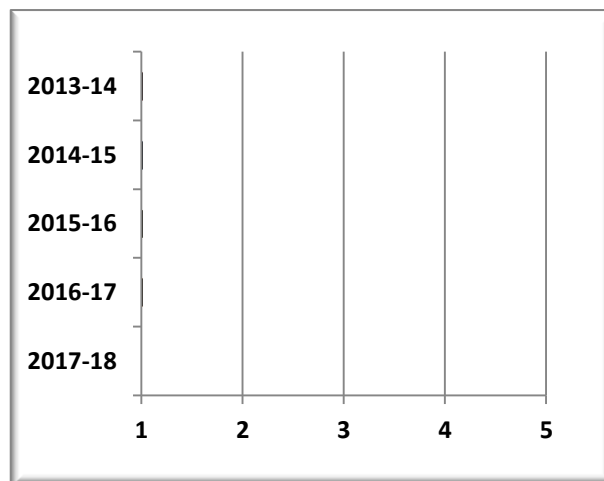
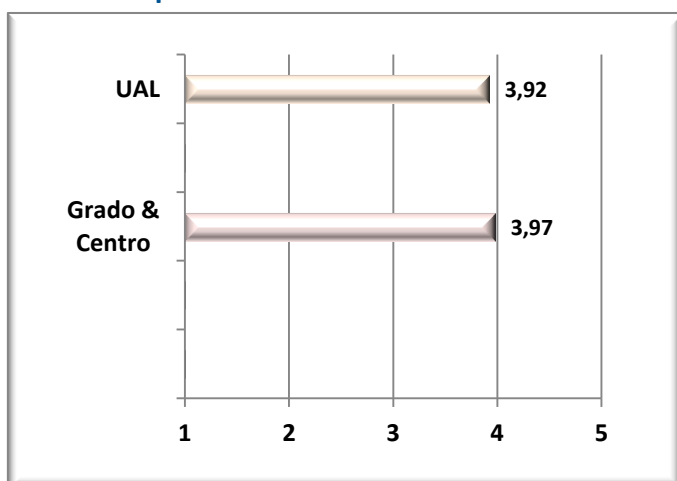
Detalle de los resultados en la encuesta

CódMEC	IT1	IT2	IT3	IT4	IT5	IT6	IT7	IT8	IT9	IT10	$\bar{x}$	$\sigma$	n	N
UAL	3,78	3,33	3,96	3,96	3,88	3,80	4,23	3,74	4,31	4,17	3,92	0,62	190	456

Gráficos descriptivos de los resultados

Gráfico **comparativa** de resultados

Gráfico de **tendencias** acumuladas



## Satisfacción con la MOVILIDAD Tutores Internos

Resumen de los resultados en la encuesta

A continuación se detalla las **medias generales** obtenidas en los **ítems** de la encuesta de referencia.

Nº	Descripción del Ítem	$\bar{x}$
IT1	El volumen de trabajo de la tutela y el asesoramiento a los estudiantes	
IT2	Los reconocimientos y el apoyo de la UAL a la labor de tutela en movilidad	
IT3	Las gestiones y el apoyo del Servicio de Relaciones Internacionales a los estudiantes	
IT4	La coordinación con los tutores de las otras universidades	
IT5	Los resultados académicos de los estudiantes de la UAL que han salido a otras universidades	
IT6	Los resultados académicos de los estudiantes de otras universidades que han venido a la UAL	

IT7 Mi satisfacción general con los procesos de movilidad de estudiantes

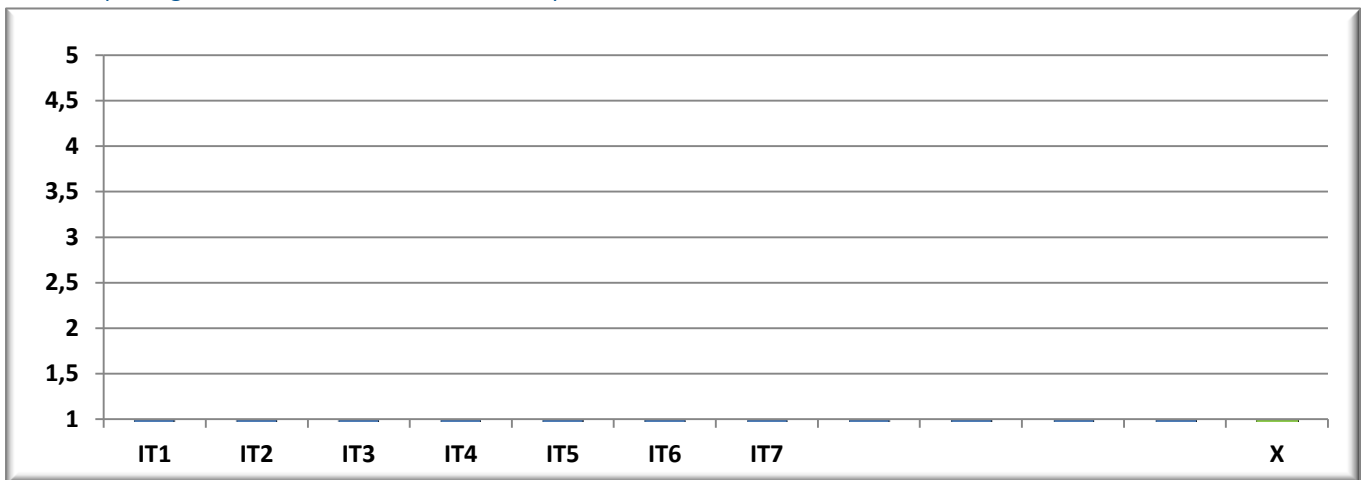
<b>Media (<math>\bar{x}</math>)</b>	Media de los ítems de la encuesta
<b>DesEst (<math>\sigma</math>)</b>	Desviación estándar
<b>n</b>	Número de respuestas obtenidas
<b>N</b>	Número de respuestas potenciales
<b>% Participación</b>	Relación entre el n y N

Resumen final agrupado por dimensiones.

Dimensión	$\bar{x}$
General	
Resultados	
UAL	

Media del Centro

Descripción gráfica de los resultados obtenidos por ítems



Detalle de los resultados en la encuesta

CódMEC	IT1	IT2	IT3	IT4	IT5	IT6	IT7	$\bar{x}$	$\sigma$	n	N
UAL	3,86	3,19	4,14	3,63	3,99	3,91	4,07	3,83	0,84	70	459

Gráficos descriptivos de los resultados

Gráfico comparativa de resultados

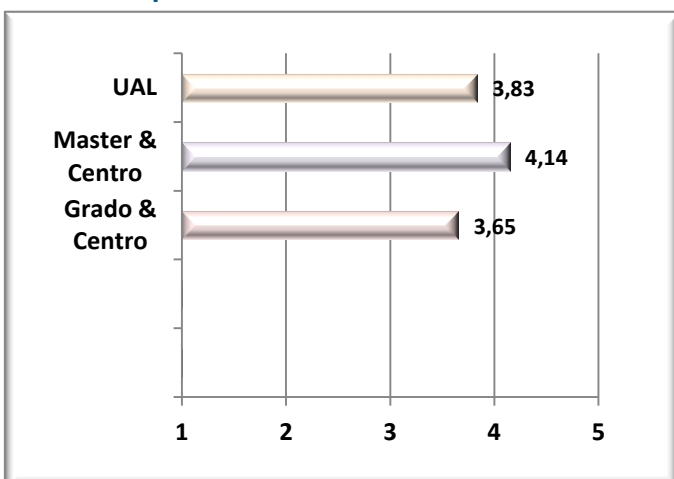
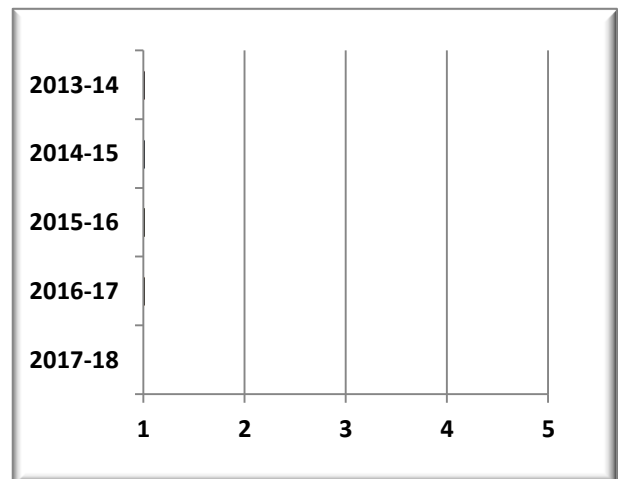


Gráfico de tendencias acumuladas





## Satisfacción con las PRACTICAS EXTERNAS Estudiantes

### Resumen de los resultados en la encuesta

A continuación se detalla las **medias generales** obtenidas en los **ítems** de la encuesta de referencia.

Nº	Descripción del Ítem	$\bar{x}$
IT1	El proceso de selección y asignación de los puestos de prácticas	4,22
IT2	La variedad de organizaciones/entidades/empresas disponibles para realizar prácticas	3,90
IT3	La duración del periodo de prácticas y su ubicación temporal (en el primer o segundo cuatrimestre)	3,56
IT4	Mi satisfacción general, una vez terminadas las prácticas, con la gestión es (1=muy baja, 5=muy alta)	4,20
IT5	La información previa sobre la organización/entidad/empresa y sobre el puesto que se va a ocupar	3,70
IT6	El trato recibido en la organización/entidad/empresa, incluyendo la acogida y los compañeros	4,70
IT7	Las instalaciones/lugar de trabajo y los recursos disponibles para desarrollar las prácticas en la organización/entidad/centro	4,60
IT8	la disposición de los trabajadores de la organización/entidad/empresa para prestarme apoyo y ayuda con las tareas	4,60
IT9	El cumplimiento del horario y las tareas previamente establecidos	4,67
IT10	La integración (se han tenido en cuenta mis opiniones, escuchando mis ideas y dándome oportunidades para defender mis argumentos)	4,70
IT11	Las tareas realizadas han sido variadas, se han desarrollado según lo previamente establecido y se adecuan a la titulación de estudio	4,50
<b>Media (<math>\bar{x}</math>)</b>	Media de los ítems de la encuesta	<b>4,30</b>
<b>DesEst (<math>\sigma</math>)</b>	Desviación estándar	<b>0,70</b>
<b>n</b>	Número de respuestas obtenidas	<b>10</b>
<b>N</b>	Número de respuestas potenciales	<b>31</b>
<b>% Participación</b>	Relación entre el n y N	<b>32%</b>

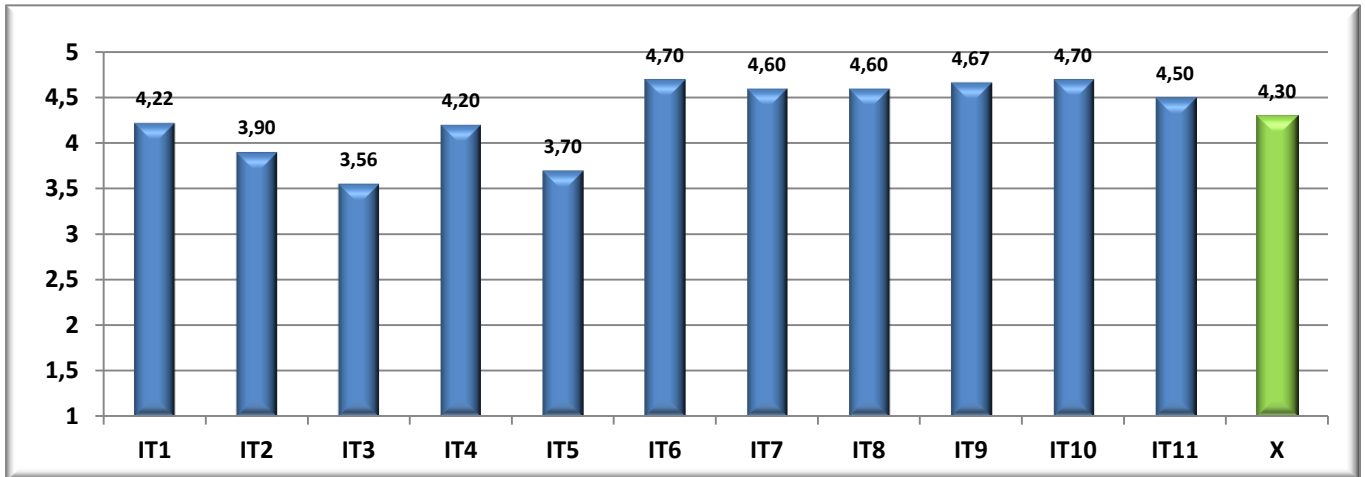
Resumen final agrupado por dimensiones.

Dimensión	$\bar{x}$
Gestión de las prácticas	3,97
Organización	4,50

Media del Centro

**4,30**

Descripción gráfica de los resultados obtenidos por ítems



Detalle de los resultados en la encuesta

CódMEC	IT1	IT2	IT3	IT4	IT5	IT6	IT7	IT8	IT9	IT10	IT11	$\bar{x}$	$\sigma$	n	N
CEN-04008479	4,22	3,90	3,56	4,20	3,70	4,70	4,60	4,60	4,67	4,70	4,50	4,30	0,70	10	31
MEC-4314908	4,17	3,50	3,17	4,33	3,33	4,67	4,50	4,33	4,80	4,67	4,33	4,14	0,82	6	16
MEC-4312324	4,33	4,50	4,33	4,00	4,25	4,75	4,75	5,00	4,50	4,75	4,75	4,55	0,47	4	15
UAL	3,46	3,38	3,28	3,63	3,11	4,38	4,07	4,27	4,27	4,08	3,90	3,80	0,94	522	3008

Gráficos descriptivos de los resultados

Gráfico comparativa de resultados

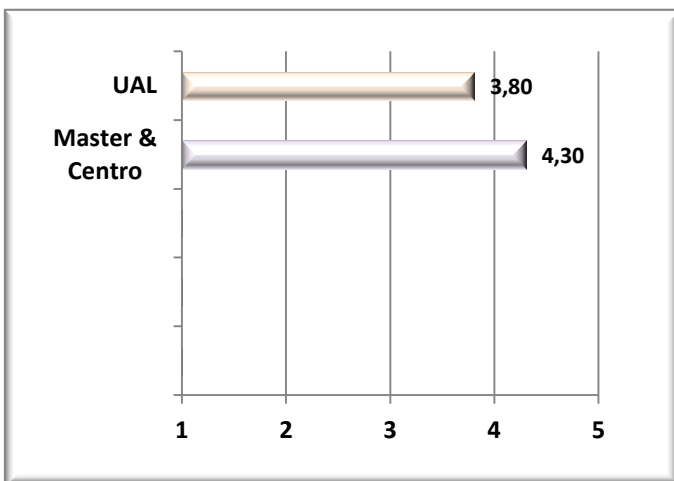
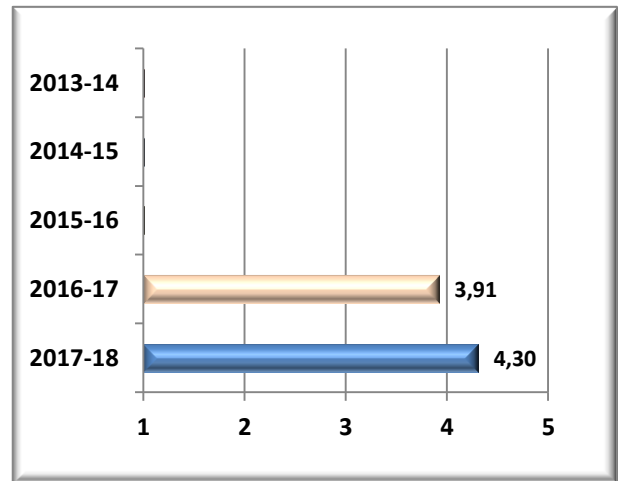


Gráfico de tendencias acumuladas



Satisfacción con las PRACTICAS EXTERNAS Estudiantes. Continuación

Resumen de los resultados en la encuesta

A continuación se detalla las medias generales obtenidas en los ítems de la encuesta de referencia.

Nº	Descripción del Ítem	$\bar{x}$
IT1	Mis expectativas con las prácticas en la organización/entidad/empresa antes de realizarlas eran (1=muy bajas, 5=muy altas)	4,20
IT2	Mi satisfacción general, una vez terminadas las prácticas, con la organización/entidad/empresa es (1=muy baja, 5=muy alta)	4,40
IT3	Recomiendo a otros compañeros la organización/entidad/empresa para realizar las prácticas (1=nada, 5=mucho)	4,40
IT4	La exposición previa de los objetivos y los criterios de evaluación de las prácticas	4,00
IT5	La disponibilidad para resolver dudas y atender consultas durante el desarrollo de las prácticas y las orientaciones para la elaboración de documentos (plan de prácticas, memoria final,...)	4,00

IT6	El seguimiento del trabajo durante el desarrollo de las prácticas y las orientaciones para la elaboración de documentos (plan de prácticas, memoria final,...)	4,40
IT7	Mi satisfacción general, una vez terminadas las prácticas, con la labor del /la tutor/a académico/a de la UAL es (1=muy baja, 5=muy alta)	3,80
IT8	La información proporcionada sobre el funcionamiento de la organización/entidad/empresa y la organización de mis tareas por parte del tutor externo	4,10
IT9	La guía, supervisión e interés mostrado durante el desarrollo de mis tareas por parte del tutor externo	4,10
IT10	La coordinación con el tutor académico de la UAL	3,60
IT11	Mi satisfacción general, una vez terminadas las prácticas, con la labor del/la tutor/a externo/a es (1=muy baja, 5=muy alta)	4,20

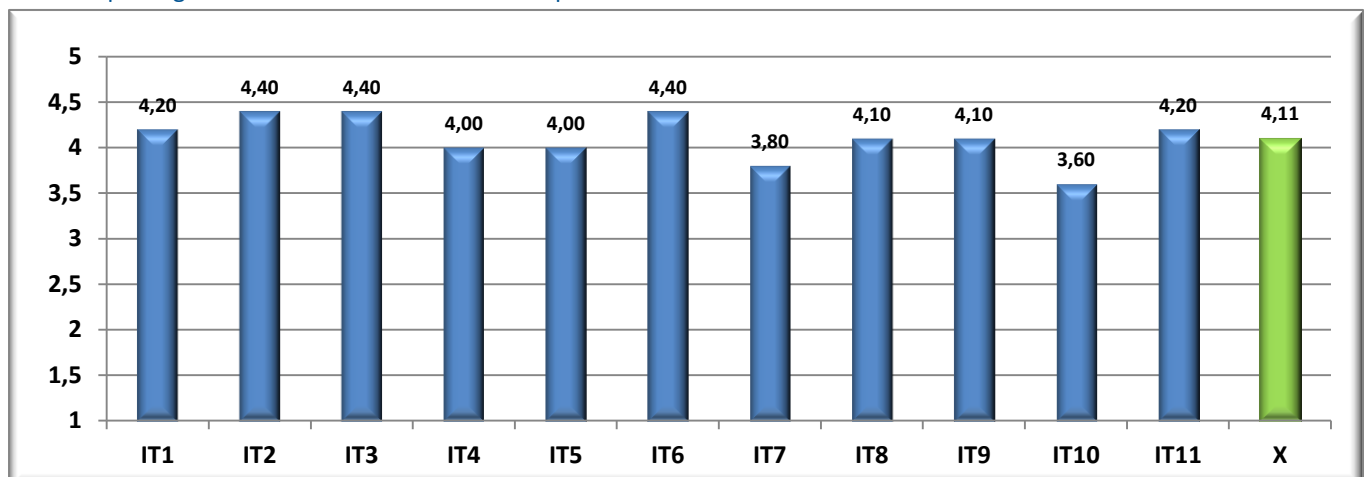
Media ( $\bar{x}$ )	Media de los ítems de la encuesta	4,11
DesEst ( $\sigma$ )	Desviación estándar	1,09
n	Número de respuestas obtenidas	10
N	Número de respuestas potenciales	0
% Participación	Relación entre el n y N	

Resumen final agrupado por dimensiones.

Dimensión	$\bar{x}$
Satisfacción general con la empresa	4,33
Tutor/a Académico/a	4,05
Tutor/a externo/a	4,00

**Media del Centro**  
**4,11**

Descripción gráfica de los resultados obtenidos por ítems



• **Detalle de los resultados en la encuesta**

CódMEC	IT1	IT2	IT3	IT4	IT5	IT6	IT7	IT8	IT9	IT10	IT11	$\bar{x}$	$\sigma$	n	N
CEN-04008479	4,20	4,40	4,40	4,00	4,00	4,40	3,80	4,10	4,10	3,60	4,20	4,11	1,09	10	0
MEC-4314908	4,17	4,33	4,33	3,83	4,00	4,50	3,50	3,83	3,83	3,17	4,17	3,97	1,24	6	0
MEC-4312324	4,25	4,50	4,50	4,25	4,00	4,25	4,25	4,50	4,50	4,25	4,25	4,32	0,94	4	0
UAL	3,92	4,00	3,99	3,59	3,62	3,51	3,67	3,88	3,84	3,53	3,96	3,77	1,00	521	0

• **Gráficos descriptivos de los resultados**

Gráfico **comparativa** de resultados

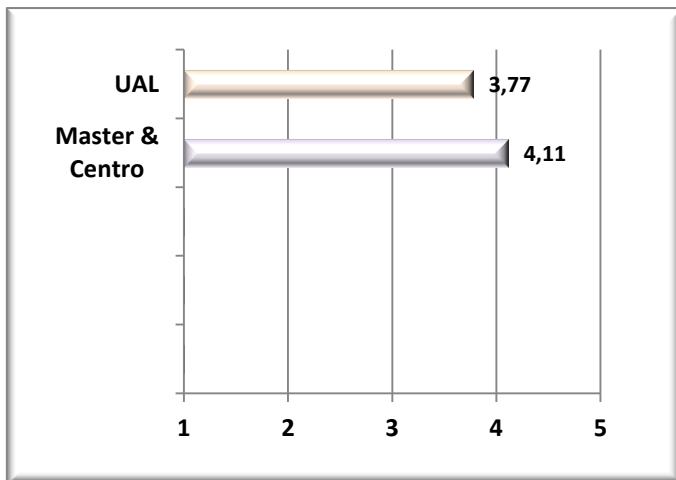
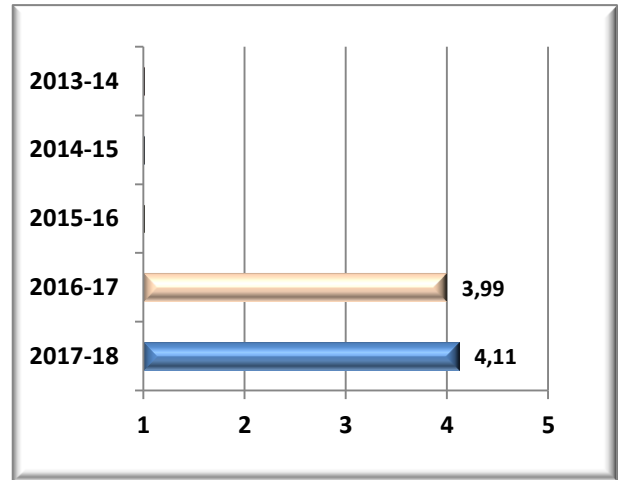


Gráfico de **tendencias** acumuladas



## Satisfacción con las PRACTICAS EXTERNAS Tutor Académico

### Resumen de los resultados en la encuesta

A continuación se detalla las **medias generales** obtenidas en los **ítems** de la encuesta de referencia.

Nº	Descripción del Ítem	$\bar{x}$
IT1	El proceso de selección y asignación de los puestos de prácticas	3,00
IT2	La duración del periodo de prácticas	2,50
IT3	La accesibilidad de la UAL para ofrecer información y apoyo para el cumplimiento adecuado de mis funciones	2,50
IT4	Las capacidades y conocimientos que poseen los estudiantes para desarrollar las prácticas	2,50
IT5	La sistemática que he seguido para transmitir la información al estudiante sobre el puesto que va a ocupar en la organización/entidad/empresa	2,50
IT6	La supervisión que he realizado durante el desarrollo de las prácticas	2,50
IT7	Los medios, recursos e infraestructuras puestos a disposición del estudiante	2,50
IT8	La coordinación con el tutor externo de la organización/entidad/empresa	2,50
IT9	La labor realizada por el estudiante durante las prácticas	5,00
IT10	La satisfacción general, una vez terminadas las prácticas, con mi labor de tutoría es (1=muy baja, 5=muy alta)	4,00
IT11	La satisfacción general, con el programa de prácticas es (1=muy baja, 5=muy alta)	2,50

<b>Media (<math>\bar{x}</math>)</b>	Media de los Ítems de la encuesta	<b>2,59</b>
<b>DesEst (<math>\sigma</math>)</b>	Desviación estándar	<b>2,25</b>
<b>n</b>	Número de respuestas obtenidas	<b>2</b>
<b>N</b>	Número de respuestas potenciales	<b>7</b>
<b>% Participación</b>	Relación entre el n y N	<b>29%</b>

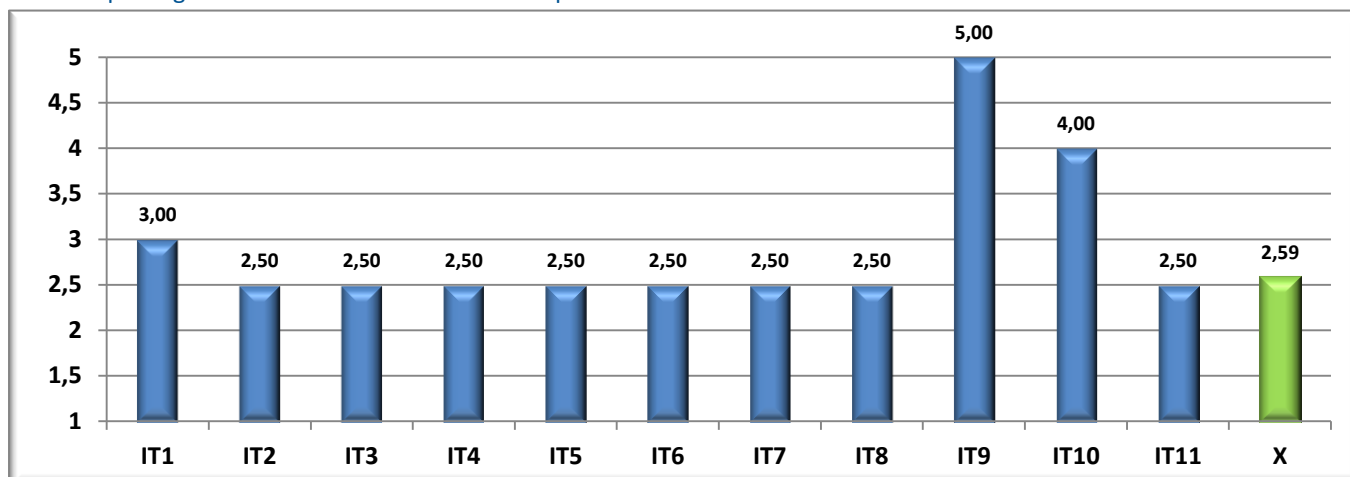
Resumen final agrupado por dimensiones.

Dimensión	$\bar{x}$
General	2,91

Media del Centro

2,59

Descripción gráfica de los resultados obtenidos por ítems



Detalle de los resultados en la encuesta

CódMEC	IT1	IT2	IT3	IT4	IT5	IT6	IT7	IT8	IT9	IT10	IT11	$\bar{X}$	$\sigma$	n	N
CEN-04008479	3,00	2,50	2,50	2,50	2,50	2,50	2,50	2,50	5,00	4,00	2,50	2,59	2,25	2	7
MEC-4312324	3,00	2,50	2,50	2,50	2,50	2,50	2,50	2,50	5,00	4,00	2,50	2,59	2,25	2	7
UAL	4,14	4,00	4,21	3,91	3,93	3,99	4,14	3,82	4,25	4,09	4,10	4,01	0,94	115	435

Gráficos descriptivos de los resultados

Gráfico comparativa de resultados

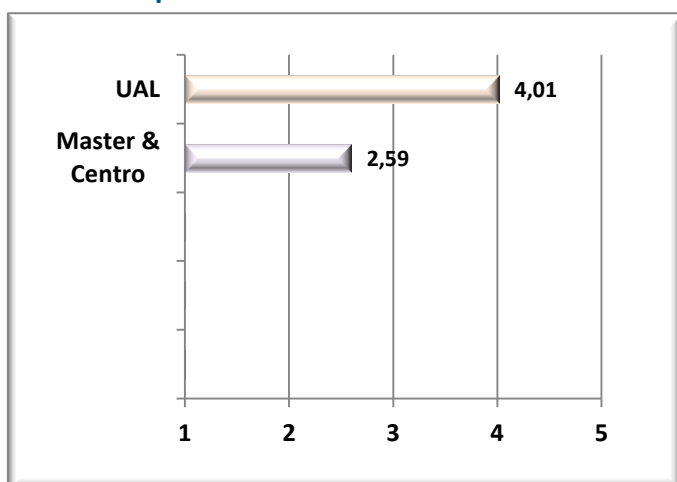
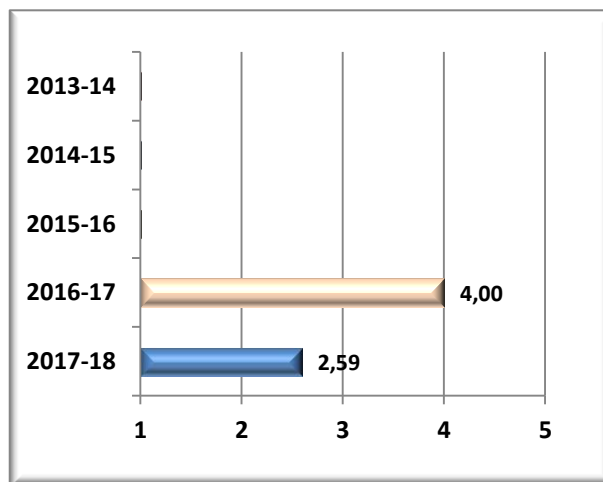


Gráfico de tendencias acumuladas



Satisfacción con las PRACTICAS EXTERNAS Tutor Externo

Resumen de los resultados en la encuesta

A continuación se detalla las medias generales obtenidas en los ítems de la encuesta de referencia.

Nº	Descripción del ítem	$\bar{X}$
IT1	El proceso de selección y asignación de los puestos de prácticas	4,22
IT2	La duración del periodo de prácticas	4,08
IT3	La accesibilidad de la UAL para ofrecer información y apoyo para el cumplimiento adecuado de mis funciones	4,08
IT4	Las capacidades y conocimientos que poseen los estudiantes	3,67

IT5	La sistemática que he seguido para transmitir la información al estudiante sobre el puesto que va a ocupar en la organización/entidad/empresa	4,27
IT6	La supervisión que he realizado durante el desarrollo de las prácticas	4,45
IT7	Los medios, recursos e infraestructuras puestos a disposición del estudiante	4,50
IT8	La coordinación con el tutor académico de la UAL	3,64
IT9	La labor realizada por el estudiante durante las prácticas	4,25
IT10	La satisfacción general, una vez terminadas las prácticas, con mi labor de tutoría es (1=muy baja, 5=muy alta)	4,08
IT11	La satisfacción general con el programa de prácticas es (1=muy baja, 5=muy alta)	4,00

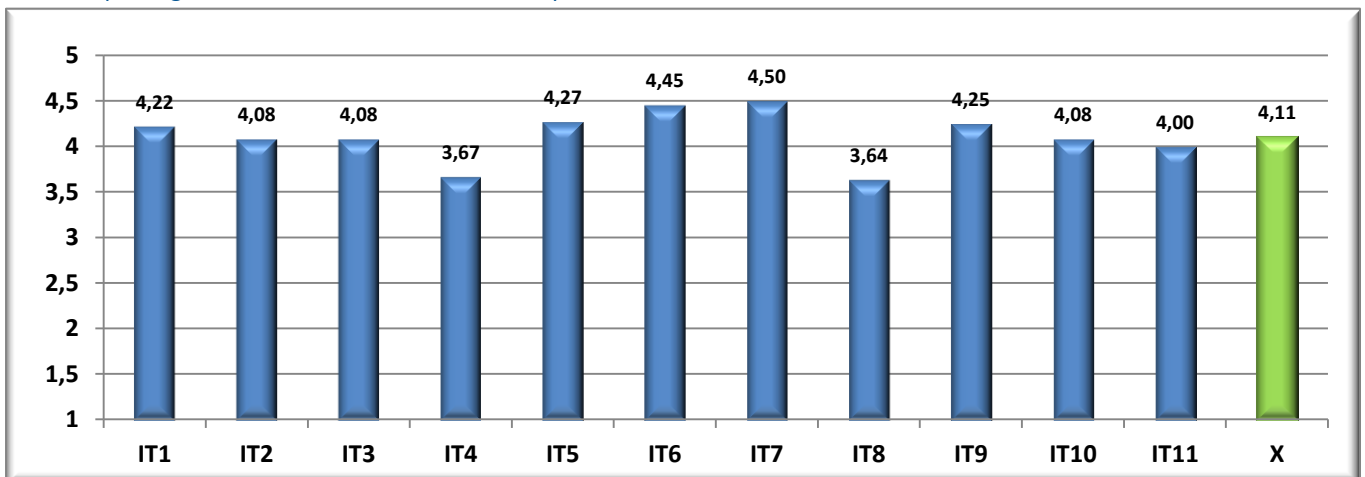
Media ( $\bar{x}$ )	Media de los ítems de la encuesta	4,11
DesEst ( $\sigma$ )	Desviación estándar	0,65
n	Número de respuestas obtenidas	12
N	Número de respuestas potenciales	27
% Participación	Relación entre el n y N	44%

Resumen final agrupado por dimensiones.

Dimensión	$\bar{x}$
General	4,08
General	4,50

**Media del Centro**  
**4,11**

Descripción gráfica de los resultados obtenidos por ítems



• **Detalle de los resultados en la encuesta**

CódMEC	IT1	IT2	IT3	IT4	IT5	IT6	IT7	IT8	IT9	IT10	IT11	$\bar{x}$	$\sigma$	n	N
CEN-04008479	4,22	4,08	4,08	3,67	4,27	4,45	4,50	3,64	4,25	4,08	4,00	4,11	0,65	12	27
MEC-4314908	5,00	3,50	5,00	4,00	4,50	5,00	5,00	4,50	4,00	4,50	4,50	4,47	0,24	2	12
MEC-4312324	4,13	4,20	3,90	3,60	4,22	4,33	4,38	3,44	4,30	4,00	3,90	4,04	0,69	10	15
UAL	4,16	3,83	3,93	3,80	4,18	4,29	4,28	3,57	4,42	4,28	4,09	4,07	0,66	393	1979

• **Gráficos descriptivos de los resultados**

Gráfico **comparativa** de resultados

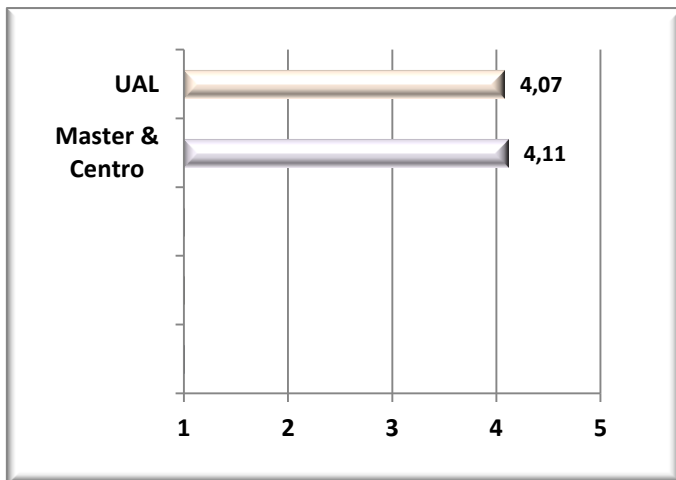
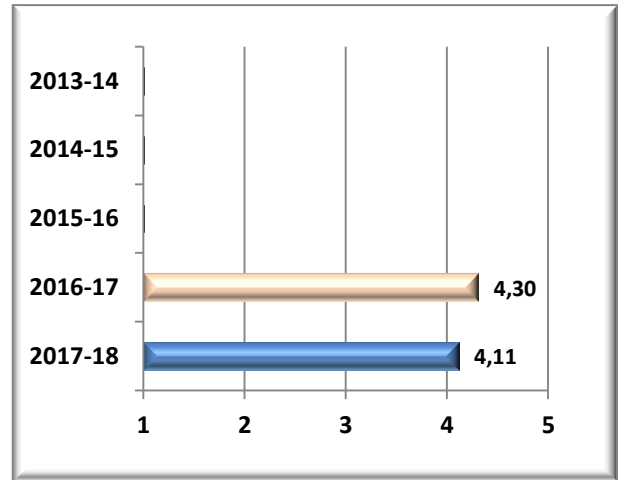


Gráfico de **tendencias** acumuladas



## Satisfacción con los TITULADOS DE LA UAL Empleadores

- Resumen de los resultados en la encuesta**

A continuación se detalla las **medias generales** obtenidas en los **ítems** de la encuesta de referencia.

Nº	Descripción del ítem	$\bar{x}$
IT1	La preparación y el nivel denostrados en la organización/empresa/entidad	
IT2	Los conocimientos teóricos que poseen	
IT3	Los conocimientos prácticos	
IT4	Las habilidades instrumentales (conocimiento de idiomas, manejo de herramientas informáticas, trabajo en grupo,...)	
IT5	Adecuación de la formación de los egresados a las exigencias del puesto en la organización/empresa/entidad	

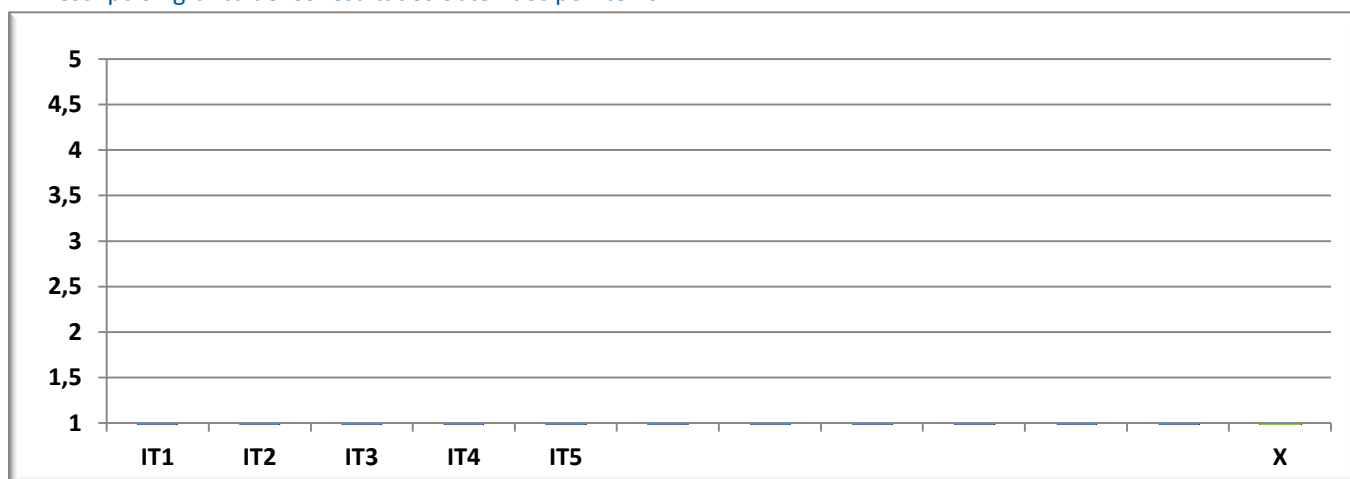
<b>Media (<math>\bar{x}</math>)</b>	Media de los ítems de la encuesta
<b>DesEst (<math>\sigma</math>)</b>	Desviación estándar
<b>n</b>	Número de respuestas obtenidas
<b>N</b>	Número de respuestas potenciales
<b>% Participación</b>	Relación entre el n y N

Resumen final agrupado por dimensiones.

Dimensión	$\bar{x}$
<b>General</b>	

Media del Centro

Descripción gráfica de los resultados obtenidos por ítems



Detalle de los resultados en la encuesta

CódMEC	IT1	IT2	IT3	IT4	IT5	$\bar{x}$	$\sigma$	n	N
UAL	3,56	3,44	3,00	3,33	3,22	3,31	0,87	9	30

Gráficos descriptivos de los resultados

Gráfico **comparativa** de resultados

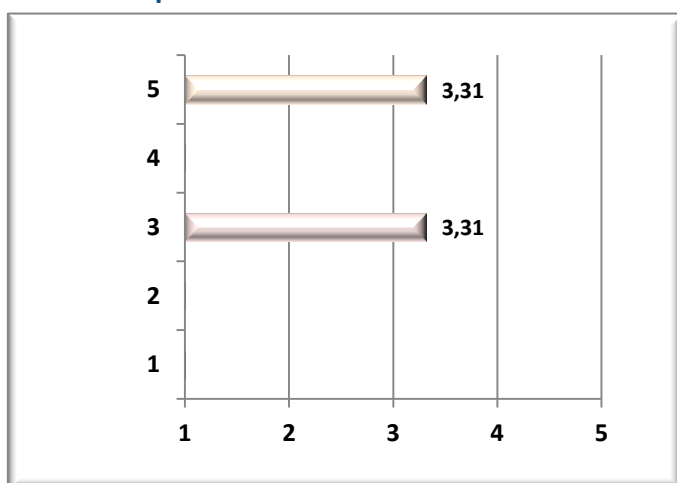
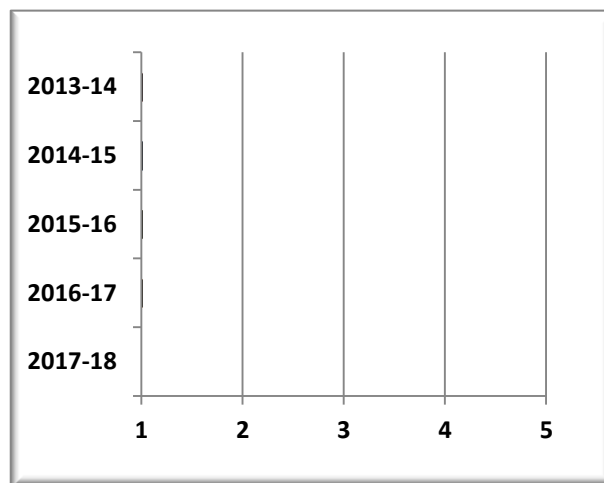


Gráfico de **tendencias** acumuladas



## Satisfacción con la FORMACIÓN RECIBIDA Egresados

Resumen de los resultados en la encuesta

A continuación se detalla las **medias generales** obtenidas en los **ítems** de la encuesta de referencia.

Nº	Descripción del Ítem	$\bar{x}$
IT1	Mis expectativas laborales se han visto cumplidas	3,17
IT2	Lo aprendido en el título se adecúa a las demandas del mercado de trabajo	2,67
IT3	El título me ha ofrecido una enseñanza de calidad	2,77
IT4	Las habilidades y competencias adquiridas con el título son de utilidad en el desempeño de mi trabajo	2,64
IT5	Los contenidos teóricos y prácticos del título son de utilidad en el desempeño de mi trabajo	2,54
IT6	El título contribuye a mi desarrollo profesional	3,58
IT7	Mi trabajo actual está relacionado con el título cursado	3,12



IT8	El título es de utilidad para la búsqueda de empleo	3,88
IT9	Creo que en los próximos meses obtendré un empleo relacionado con el título cursado	3,38

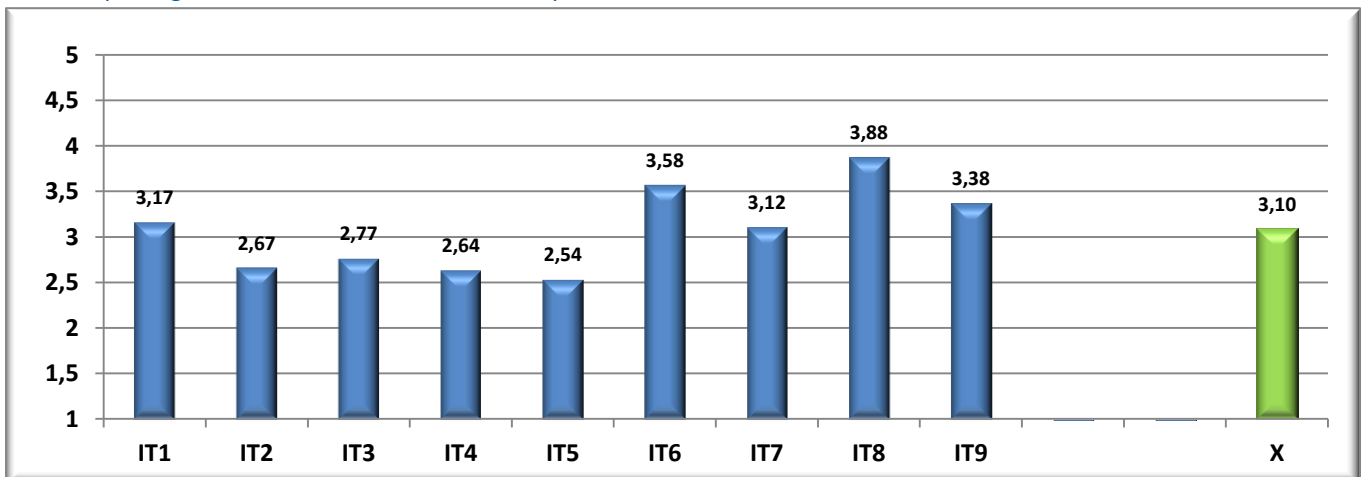
Media ( $\bar{x}$ )	Media de los ítems de la encuesta	3,10
DesEst ( $\sigma$ )	Desviación estándar	1,10
n	Número de respuestas obtenidas	27
N	Número de respuestas potenciales	260
% Participación	Relación entre el n y N	10%

Resumen final agrupado por dimensiones.

Dimensión	$\bar{x}$
Desempleados	3,63
Empleados	2,97
Expectativas y satisfacción	2,87

**Media del Centro**  
**3,10**

Descripción gráfica de los resultados obtenidos por ítems



• **Detalle de los resultados en la encuesta**

CódMEC	IT1	IT2	IT3	IT4	IT5	IT6	IT7	IT8	IT9	$\bar{x}$	$\sigma$	n	N
CEN-04008479	3,17	2,67	2,77	2,64	2,54	3,58	3,12	3,88	3,38	3,10	1,10	27	260
MEC-4314908	4,00	3,75	3,75	3,50	3,25	4,00	4,25	4,50	4,67	3,97	0,78	4	18
MEC-4312324	3,00	2,00	2,20	2,00	2,40	3,60	3,00	3,60	2,50	2,80	1,22	5	29
MEC-4311694	3,06	2,61	2,71	2,63	2,41	3,47	2,89	3,81	3,18	2,98	1,08	18	213
UAL	2,92	2,72	3,14	3,01	2,90	3,52	3,27	3,27	2,78	3,08	1,12	290	2448

• **Gráficos descriptivos de los resultados**

Gráfico **comparativa** de resultados

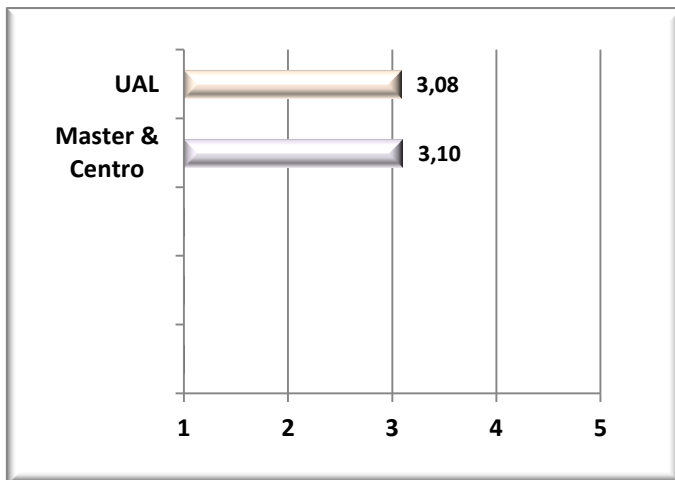
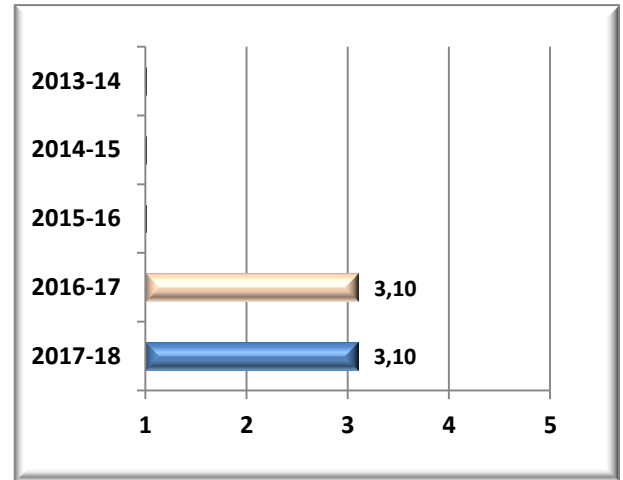


Gráfico de **tendencias** acumuladas



### Resultados en los Recursos Humanos

• **Detalle de los resultados**

PDI	Número de profesores con docencia en el Título
FOR1	Horas de TIC y para la Gestión de la Información: Biblioteca
FOR2	Horas de Docencia Multimodal y Online, Desarrollo de las Competencias y Coord. de Títulos
FOR3	Horas de Formación en Investigación
FOR4	Horas de Conocimiento de un Segundo Idioma
FOR5	Horas de FORMACIÓN ESPECÍFICA DE CENTROS, DEPARTAMENTOS Y UNIDADES ACADÉMICAS
FOR6	Horas de Formación para el Profesorado Novel
FOTR	Horas de Reconocimientos de Formación
Quin	Número de Quinquenios
Sex	Número de Sexenios
Vivo	Número de PDI con Sexenio vivo (1--> SI 0-->No). Solamente los <b>CU, TU, CEU y CD</b>
RFor	Ratio de horas de formación por PDI (suma (FOR) / PDI)
RQin	Ratio de quinquenios por PDI (Quin / PDI)
RSex	Ratio de sexenios por PDI (Sex / PDI)
TasViv	Tasa Sexenios Vivos: relación entre nº PDI con sexenio vivo y el potencial que pueden tenerlo

CódMEC	PDI	FOR1	FOR2	FOR3	FOR4	FOR5	FOR6	FOTR	Quin	Sex	Vivo	RFor	RQin	RSex	TasViv
<b>CEN-04008479</b>	<b>301</b>	<b>138</b>	<b>326</b>	<b>77</b>	<b>1680</b>	<b>195</b>	<b>12</b>	<b>1097</b>	<b>674</b>	<b>290</b>	<b>103</b>	<b>11,7</b>	<b>2,2</b>	<b>1,0</b>	<b>66%</b>
<b>MEC-4311694</b>	<b>107</b>	<b>61</b>	<b>132</b>	<b>26,5</b>	<b>840</b>	<b>105</b>	<b>8</b>	<b>436</b>	<b>248</b>	<b>88</b>	<b>35</b>	<b>15,0</b>	<b>2,3</b>	<b>0,8</b>	<b>61%</b>
A	7	0	0	0	0	20	0	5	0	0	0	3,6	0,0	0,0	
AD	5	0	3	16	0	5	0	30	0	0	0	10,8	0,0	0,0	
C	1	0	0	0	0	5	0	0	3	0	0	5,0	3,0	0,0	
CD	13	2	38	0	240	5	0	15	31	13	10	23,1	2,4	1,0	77%
CU	9	13	0	0	0	10	0	60	47	33	9	9,2	5,2	3,7	100%
EXT	19	0	0	0	0	5	0	0	0	0	0	0,3	0,0	0,0	
OTRO	3	0	4	4	0	0	4	0	0	0	0	4,0	0,0	0,0	
PSI	14	6	68	2	240	10	4	20	0	0	0	25,0	0,0	0,0	
TU	35	40	19	4,5	360	45	0	306	161	42	16	22,1	4,6	1,2	46%
TUE	1	0	0	0	0	0	0	0	6	0	0	0,0	6,0	0,0	
<b>MEC-4312324</b>	<b>13</b>	<b>10</b>	<b>56</b>	<b>20</b>	<b>0</b>	<b>0</b>	<b>0</b>	<b>140</b>	<b>25</b>	<b>10</b>	<b>3</b>	<b>17,4</b>	<b>1,9</b>	<b>0,8</b>	<b>50%</b>
A	2	0	0	0	0	0	0	0	0	0	0	0,0	0,0	0,0	
AD	1	5	34	2	0	0	0	5	0	0	0	46,0	0,0	0,0	
CD	1	5	22	18	0	0	0	5	2	1	1	50,0	2,0	1,0	100%
CU	1	0	0	0	0	0	0	60	3	2	1	60,0	3,0	2,0	100%
EXT	1	0	0	0	0	0	0	0	0	0	0	0,0	0,0	0,0	
OTRO	2	0	0	0	0	0	0	0	0	0	0	0,0	0,0	0,0	
TU	4	0	0	0	0	0	0	65	15	7	1	16,3	3,8	1,8	25%
TUE	1	0	0	0	0	0	0	5	5	0	0	5,0	5,0	0,0	
<b>MEC-4314908</b>	<b>58</b>	<b>34</b>	<b>16</b>	<b>18</b>	<b>120</b>	<b>0</b>	<b>0</b>	<b>85</b>	<b>140</b>	<b>82</b>	<b>26</b>	<b>4,7</b>	<b>2,4</b>	<b>1,4</b>	<b>74%</b>
AD	1	8	3	2	0	0	0	0	0	0	0	13,0	0,0	0,0	
CD	1	0	0	0	0	0	0	5	0	0	0	5,0	0,0	0,0	0%
CU	14	20	0	2	0	0	0	0	61	50	14	1,6	4,4	3,6	100%
EXT	17	0	0	0	0	0	0	0	0	0	0	0,0	0,0	0,0	
OTRO	4	4	0	10	120	0	0	0	0	0	0	33,5	0,0	0,0	

PSI	1	2	0	0	0	0	0	0	0	0	0	2,0	0,0	0,0	
TU	20	0	13	4	0	0	0	80	79	32	12	4,9	4,0	1,6	60%
<b>MEC-7500037</b>	<b>123</b>	<b>33</b>	<b>122</b>	<b>12,5</b>	<b>720</b>	<b>90</b>	<b>4</b>	<b>436</b>	<b>261</b>	<b>110</b>	<b>39</b>	<b>11,5</b>	<b>2,1</b>	<b>0,9</b>	<b>66%</b>
A	5	0	0	0	0	10	0	5	0	0	0	3,0	0,0	0,0	
AD	2	0	0	0	0	0	0	25	0	0	0	12,5	0,0	0,0	
C	1	0	0	0	0	5	0	0	3	0	0	5,0	3,0	0,0	
CD	12	2	38	0	240	5	0	15	28	12	9	25,0	2,3	1,0	75%
CU	13	0	0	0	0	10	0	65	67	49	13	5,8	5,2	3,8	100%
EXT	42	0	0	0	0	5	0	0	0	0	0	0,1	0,0	0,0	
OTRO	3	0	4	4	0	0	4	0	0	0	0	4,0	0,0	0,0	
PSI	10	2	54	2	120	10	0	15	0	0	0	20,3	0,0	0,0	
TU	34	29	26	6,5	360	45	0	311	157	49	17	22,9	4,6	1,4	50%
TUE	1	0	0	0	0	0	0	0	6	0	0	0,0	6,0	0,0	
<b>UAL</b>	<b>5237</b>	<b>3661</b>	<b>8474</b>	<b>3846,5</b>	<b>30240</b>	<b>941</b>	<b>250</b>	<b>12614</b>	<b>15063</b>	<b>6476</b>	<b>2276</b>	<b>11,5</b>	<b>2,9</b>	<b>1,2</b>	<b>69%</b>

## Resultados Académicos

### Detalle de los resultados

CréMt	Créditos Matriculados
CréSu	Créditos Superados en examen
<b>TRen</b>	<b>Tasa de Rendimiento (CréSu / CréMt)</b>
CréPr	Créditos Presentados a examen
CréSu	Créditos Superados en examen
<b>TExt</b>	<b>Tasa de Exito (CréSup / CréPr)</b>
NP	Número de No Presentados
Sus	Número de Suspenso
Apr	Número de Aprobados
Not	Número de Notables
Sob	Número de Sobresalientes
MH	Número de Matrículas de Honor
SC	Número Sin Calificar
<b>TExp</b>	<b>Tasa de Expectativas (CréPr / CréMt)</b>
<b>TExc</b>	<b>Tasa de Excelencia Académica (Suma de número de MH + Sob / Suma número de calificaciones)</b>

Título	CréMt	CréSu	TRen	CréPr	CréSu	TExt	NP	Sus	Apr	Not	Sob	MH	SC	TExp	TExc
CEN-04008479	16266	14853	91%	14976	14853	99%	227	30	389	1187	1349	27	68	92%	46%
MEC-4311694	12548	11732	93%	11796	11732	99%	129	13	241	881	1070	17	48	94%	49%
1 Curso	12548	11732	93%	11796	11732	99%	129	13	241	881	1070	17	48	94%	49%
MEC-4312324	1721	1603	93%	1624	1603	99%	22	6	93	162	145	1	0	94%	36%
1 Curso	1721	1603	93%	1624	1603	99%	22	6	93	162	145	1	0	94%	36%
MEC-7500037	686	486	71%	494	486	98%	26	1	11	37	31	0	11	72%	39%
1 Curso	576	446	77%	454	446	98%	19	1	10	35	30	0	4	79%	39%
2 Curso	110	40	36%	40	40	100%	7	0	1	2	1	0	7	36%	25%
MEC-4314908	1311	1032	79%	1062	1032	97%	50	10	44	107	103	9	9	81%	41%
1 Curso	1311	1032	79%	1062	1032	97%	50	10	44	107	103	9	9	81%	41%

## Perfiles de acceso a Grado

### Detalle de los resultados

CódMEC	Perfil de acceso a GRADO	nº
UAL	Universidad de Almería	2530