

UNIVERSIDAD DE ALMERÍA

Calidad Académica Sistema de Garantía de Calidad

Centro

Centro de Postgrado y Formación Continua

Informe de Resultados Anuales de Calidad 2019-20

Código del Centro

CEN-04008479

Curso Académico

2019-20

Elaborado

Servicio de Planificación, Evaluación y Calidad



Calidad Académica

Aprobado

*Vicerrectorado de Planificación Estratégica y
Profesorado*



José Joaquín Céspedes

viernes, 8 de enero de 2021

Indicadores del Sistema de Garantía de Calidad

Alcance del Sistema de Garantía de Calidad

Nº	CódMEC	Denominación del Centro/Título	Mble	Mdo	% Medición	
1	CEN-04008479	Centro de Postgrado y Formación Continua	69	53	77%	
2	MEC-7500130	Doble Máster en Prof. Educ.Secundaria y Estudios Avanzados en Historia	62	41	66%	
3	MEC-7500037	Doble Máster en Profesorado de Educación Secundaria y en Matemáticas (+2)	66	57	86%	
4	MEC-4315450	Máster en Ciencias del Sistema Nervioso	62	53	85%	
5	MEC-4314908	Máster en Horticultura Mediterránea bajo Invernadero	62	50	81%	
6	MEC-4316443	Máster en Migraciones, Mediación y Grupos Vulnerables	62	51	82%	
7	MEC-4312324	Máster en Prevención de Riesgos Laborales	62	56	90%	
8	MEC-4311694	Máster en Profesorado de Educación Secundaria	62	56	90%	
9	UAL	Universidad de Almería	69	61	88%	

Detalle de los indicadores del Sistema de Garantía de Calidad (Plan de Control de Procesos)

Quejas y Sugerencias 50%

Satisfacción de los recién egresados con el procedimiento de Quejas / Sugerencias en GRADO y MÁSTER

CódMEC		n	N	%	σ	Cumplido	19-20	18-19	17-18	16-17	15-16
CEN-04008479	Centro de Postgrado y Formación	71	318	22%	1,01	100%	3,24	2,65	3,00	2,85	
MEC-7500130	Doble Máster en Prof. Educ.Secundaria y Estudios Avanzados en Historia					100%	4,00				
MEC-7500037	Doble Máster en Profesorado de Educación Secundaria y en Matemáticas (+2)	1	8	13%		100%	4,00				
MEC-4315450	Máster en Ciencias del Sistema Nervioso	3	9	33%	0,78	100%		2,00	4,00	4,00	
MEC-4314908	Máster en Horticultura Mediterránea bajo Invernadero					100%		3,00	4,50	5,00	
MEC-4316443	Máster en Migraciones, Mediación y Grupos Vulnerables	4	20	20%	0,88	100%	4,33				
MEC-4312324	Máster en Prevención de Riesgos Laborales	7	32	22%	1,03	94%	3,33	3,33	3,80	3,00	
MEC-4311694	Máster en Profesorado de Educación Secundaria	59	258	23%	1,01	100%	3,13	2,55	2,76	2,78	
UAL	Universidad de Almería	619	2603	24%	0,85	100%	3,36	3,18	2,90	3,15	

Número de Sugerencias de los estudiantes del CENTRO

CódMEC		Cumplido	19-20	18-19	17-18	16-17	15-16
CEN-04008479	Centro de Postgrado y Formación Continua	100%	5	3	3	0	
MEC-7500130	Doble Máster en Prof. Educ.Secundaria y Estudios Avanzados en Historia	100%	0				
MEC-7500037	Doble Máster en Profesorado de Educación Secundaria y en Matemáticas (+2)	100%	0	0	0	0	
MEC-4315450	Máster en Ciencias del Sistema Nervioso	100%	1	0	0	0	
MEC-4314908	Máster en Horticultura Mediterránea bajo Invernadero	100%	0	0	0	0	0
MEC-4316443	Máster en Migraciones, Mediación y Grupos Vulnerables	100%	0				
MEC-4312324	Máster en Prevención de Riesgos Laborales	100%	0	0	0	0	0
MEC-4311694	Máster en Profesorado de Educación Secundaria	100%	4	3	3	0	0
UAL	Universidad de Almería	100%	92	63	52	7	

Número de Quejas de los estudiantes del CENTRO

CódMEC		Cumplido	19-20	18-19	17-18	16-17	15-16
CEN-04008479	Centro de Postgrado y Formación Continua	0%	19	10	10	1	
MEC-7500130	Doble Máster en Prof. Educ.Secundaria y Estudios Avanzados en Historia	100%	0				
MEC-7500037	Doble Máster en Profesorado de Educación Secundaria y en Matemáticas (+2)	0%	2	1	0	0	
MEC-4315450	Máster en Ciencias del Sistema Nervioso	0%	7	0	0	0	
MEC-4314908	Máster en Horticultura Mediterránea bajo Invernadero	0%	1	0	1	0	0
MEC-4316443	Máster en Migraciones, Mediación y Grupos Vulnerables	100%	0				
MEC-4312324	Máster en Prevención de Riesgos Laborales	100%	0	1	1	0	0
MEC-4311694	Máster en Profesorado de Educación Secundaria	0%	9	8	8	1	1
UAL	Universidad de Almería	0%	379	156	254	65	










Número de Quejas Académicas de los estudiantes del CENTRO

CódMEC		Cumplido	19-20	18-19	17-18	16-17	15-16
CEN-04008479	Centro de Postgrado y Formación Continua	0%	9	4			
MEC-7500130	Doble Máster en Prof. Educ.Secundaria y Estudios Avanzados en Historia	100%	0				
MEC-7500037	Doble Máster en Profesorado de Educación Secundaria y en Matemáticas (+2)	100%	0	1			
MEC-4315450	Máster en Ciencias del Sistema Nervioso	0%	6	0			
MEC-4314908	Máster en Horticultura Mediterránea bajo Invernadero	100%	0	0			
MEC-4316443	Máster en Migraciones, Mediación y Grupos Vulnerables	100%	0				
MEC-4312324	Máster en Prevención de Riesgos Laborales	100%	0	1			
MEC-4311694	Máster en Profesorado de Educación Secundaria	0%	3	2			









UAL	Universidad de Almería	0%		132	32
-----	------------------------	----	---	-----	----

Gestión del PAS y el PDI 91% 









• Número de Profesores excelentes en la evaluación del Programa DOCENTIA en GRADO y MÁSTER

CódMEC		Cumplido	19-20	18-19	17-18	16-17	15-16
CEN-04008479	Centro de Postgrado y Formación Continua	100% 	7		5	0	
MEC-7500130	Doble Máster en Prof. Educ.Secundaria y Estudios Avanzados en Hist	100% 	0				
MEC-7500037	Doble Máster en Profesorado de Educación Secundaria y en Matem	0% 	0		2	0	
MEC-4315450	Máster en Ciencias del Sistema Nervioso	0% 	0		1	0	
MEC-4314908	Máster en Horticultura Mediterránea bajo Invernadero	100% 	3	1	1	0	
MEC-4316443	Máster en Migraciones, Mediación y Grupos Vulnerables	100% 	2				
MEC-4312324	Máster en Prevención de Riesgos Laborales	0% 	0		1	0	
MEC-4311694	Máster en Profesorado de Educación Secundaria	29% 	2	4	3	0	
UAL	Universidad de Almería	100% 	73		25	0	









• Ratio de Quinquenios en GRADO y MÁSTER

CódMEC	Personal Docente e Investigador	Quinquenios	Cumplido	19-20	18-19	17-18	16-17	15-16
CEN-04008479	462	1057	100% 	2,29	2,04	2,24	2,01	
MEC-7500130	73	206	100% 	2,82				
MEC-7500037	135	265	100% 	1,96	1,86	2,12	1,71	
MEC-4315450	31	52	100% 	1,68	1,44	1,53	1,03	
MEC-4314908	66	169	100% 	2,56	2,22	2,41	2,26	
MEC-4316443	32	95	100% 	2,97				
MEC-4312324	14	27	100% 	1,93	1,57	1,92	1,92	
MEC-4311694	111	243	78% 	2,19	2,25	2,32	2,29	
UAL					2,52	2,88	2,83	









• Ratio de Sexenios

CódMEC	Personal Docente e Investigador	Sexenios	Cumplido	19-20	18-19	17-18	16-17	15-16
CEN-04008479	462	543	100% 	1,18	0,89	0,96	0,76	
MEC-7500130	73	80	100% 	1,10				
MEC-7500037	135	126	100% 	0,93	0,77	0,89	0,62	
MEC-4315450	31	39	100% 	1,26	1,03	1,10	0,68	
MEC-4314908	66	121	100% 	1,83	1,34	1,41	1,25	
MEC-4316443	32	59	100% 	1,84				
MEC-4312324	14	15	100% 	1,07	0,64	0,77	0,67	
MEC-4311694	111	103	100% 	0,93	0,88	0,82	0,68	
UAL					1,06	1,24	1,13	

• Ratio de Formación del PDI en GRADO y MÁSTER

CódMEC	PDI	For1	For2	For3	For4	For5	For6	FOTR	Cumplido	19-20	18-19	17-18	16-17	15-16
CEN-04008479	462	225	592	1235	1620	225	450	526	54% 	10,55	13,92	11,71	9,26	
MEC-7500130	73	30	140	282	300	70	75	135	100% 	14,14				
MEC-7500037	135	50	122	312	360	75	0	132	0% 	7,79	12,84	11,52	7,16	
MEC-4315450	31	1	4	4	60	0	0	0	0% 	2,23	7,47	1,07	0,90	
MEC-4314908	66	50	40	106	0	150	27		0% 	5,65	10,61	4,71	11,60	
MEC-4316443	32	20	44	99	420	0	225	26	100% 	26,06				
MEC-4312324	14	19	12	0	0	0	0	15	0% 	3,29	4,36	17,38	21,00	
MEC-4311694	111	55	230	432	480	80	0	191	70% 	13,23	17,66	15,03	9,52	
UAL											14,89	11,46	9,94	

• Tasa Sexenios Vivos (solamente para CU, TU, CEU y CD)

CódMEC	Personal Docente e Investigador *	Sexenios Vivos	Cumplido	19-20	18-19	17-18	16-17	15-16
CEN-04008479	462	160	100% 	0,70	0,67	0,66	0,58	
MEC-7500130	73	26	100% 	0,59				
MEC-7500037	135	37	100% 	0,67	0,66	0,66	0,54	
MEC-4315450	31	10	56% 	0,83	0,92	0,92	0,91	
MEC-4314908	66	32	100% 	0,82	0,78	0,74	0,77	
MEC-4316443	32	19	100% 	0,90				
MEC-4312324	14	4	100% 	0,80	0,60	0,50	0,50	
MEC-4311694	111	32	100% 	0,63	0,64	0,61	0,49	
UAL					0,72	0,69	0,65	

Auditoría Interna 0% 

• Tasa de Incidencias en Auditoría Interna

CódMEC		Cumplido	19-20	18-19	17-18	16-17	15-16
CEN-04008479	Centro de Postgrado y Formación Continua	0%	24%	21%		0%	
MEC-7500130	Doble Máster en Prof. Educ.Secundaria y Estudios Avanzados en Hist	100%	0%				
MEC-7500037	Doble Máster en Profesorado de Educación Secundaria y en Matem	100%	0%				
MEC-4315450	Máster en Ciencias del Sistema Nervioso	100%	13%				
MEC-4314908	Máster en Horticultura Mediterránea bajo Invernadero	0%	25%			0%	
MEC-4316443	Máster en Migraciones, Mediación y Grupos Vulnerables	100%	38%				
MEC-4312324	Máster en Prevención de Riesgos Laborales	0%	13%			0%	
MEC-4311694	Máster en Profesorado de Educación Secundaria	0%	13%			0%	
UAL	Universidad de Almería	0%	13%			0%	

Gestión de expedientes académicos y administrativos

50%

• Número de traslados de expediente salientes del título en GRADO y MÁSTER

CódMEC		Cumplido	19-20	18-19	17-18	16-17	15-16
CEN-04008479	Centro de Postgrado y Formación Continua	0%	1	1	1	0	
MEC-7500130	Doble Máster en Prof. Educ.Secundaria y Estudios Avanzados en Hist	100%	0				
MEC-7500037	Doble Máster en Profesorado de Educación Secundaria y en Matem	100%	0	0	0	0	
MEC-4315450	Máster en Ciencias del Sistema Nervioso	100%	0	0	0	0	
MEC-4314908	Máster en Horticultura Mediterránea bajo Invernadero	100%	0	0	1	0	
MEC-4316443	Máster en Migraciones, Mediación y Grupos Vulnerables	100%	0				
MEC-4312324	Máster en Prevención de Riesgos Laborales	100%	0	0	0	0	
MEC-4311694	Máster en Profesorado de Educación Secundaria	0%	1	1	0	0	
UAL	Universidad de Almería	100%	280	282	325	287	

• Número de traslados de expediente entrantes del título en GRADO y MÁSTER

CódMEC		Cumplido	19-20	18-19	17-18	16-17	15-16
CEN-04008479	Centro de Postgrado y Formación Continua	100%	0	0	0	0	
MEC-7500130	Doble Máster en Prof. Educ.Secundaria y Estudios Avanzados en Hist	100%	0				
MEC-7500037	Doble Máster en Profesorado de Educación Secundaria y en Matem	100%	0	0	0	0	
MEC-4315450	Máster en Ciencias del Sistema Nervioso	100%	0	0	0	0	
MEC-4314908	Máster en Horticultura Mediterránea bajo Invernadero	100%	0	0	0	0	
MEC-4316443	Máster en Migraciones, Mediación y Grupos Vulnerables	100%	0				
MEC-4312324	Máster en Prevención de Riesgos Laborales	100%	0	0	0	0	
MEC-4311694	Máster en Profesorado de Educación Secundaria	100%	0	0	0	0	
UAL	Universidad de Almería	100%	122	50	92	105	

Perfiles de ingreso y captación de nuevos estudiantes

0%

• GAP entre sexos en matriculación de nuevo ingreso en GRADO y MÁSTER

CódMEC	Nuevos Matriculados	Hombres	Mujeres	Cumplido	19-20	18-19	17-18	16-17	15-16
CEN-04008479	373	107	266	0%	43%	21%	16%	12%	
MEC-7500130	15	9	6	100%	20%				
MEC-7500037	10	-1	11	0%	120%	38%	0%	0%	
MEC-4315450	17	1	16	0%	88%	30%	0%	0%	
MEC-4314908	35	23	12	100%	31%	47%	80%	64%	
MEC-4316443	36	7	29	100%	61%				
MEC-4312324	31	11	20	100%	29%	50%	97%	100%	
MEC-4311694	229	57	172	0%	50%	25%	0%	0%	
UAL	3821	-3272	7093	0%	271%	18%	12%	12%	

Selección, Admisión y Matrícula

100%

• Número plazas Ofertadas de nuevo ingreso en GRADO

CódMEC		Cumplido	19-20	18-19	17-18	16-17	15-16
CEN-04008479	Centro de Postgrado y Formación Continua						
UAL	Universidad de Almería	84%	3053	3008	3257	3191	

• Ratio de Demanda de plazas para ingresar en GRADO

CódMEC	Oferta de Plazas	Demanda de Plazas	Cumplido	19-20	18-19	17-18	16-17	15-16
CEN-04008479								
UAL	3053	24235	100%	7,94	7,29	7,91	6,81	

• Nota de corte del cupo general en GRADO

CódMEC		Cumplido	19-20	18-19	17-18	16-17	15-16
CEN-04008479	Centro de Postgrado y Formación Continua						
UAL	Universidad de Almería	100%	6,06	6,05	5,86	5,93	

• Nota de corte mayores 25 años en GRADO

CódMEC		Cumplido	19-20	18-19	17-18	16-17	15-16
CEN-04008479	Centro de Postgrado y Formación Continua						
UAL	Universidad de Almería	90%	5,33	5,42	5,28	5,62	

• Nota de corte mayores 40 años en GRADO

CódMEC		Cumplido	19-20	18-19	17-18	16-17	15-16
CEN-04008479	Centro de Postgrado y Formación Continua						
UAL	Universidad de Almería	64%	5,86	6,04	7,70	5,22	

• Nota de corte mayores 45 años en GRADO

CódMEC		Cumplido	19-20	18-19	17-18	16-17	15-16
CEN-04008479	Centro de Postgrado y Formación Continua						
UAL	Universidad de Almería	90%	5,05	5,23	5,20	5,03	

• Nota de corte de Titulados en GRADO

CódMEC		Cumplido	19-20	18-19	17-18	16-17	15-16
CEN-04008479	Centro de Postgrado y Formación Continua						
UAL	Universidad de Almería	99%	5,89	5,85	6,06	5,80	

• Número total de matriculados en GRADO

CódMEC		Cumplido	19-20	18-19	17-18	16-17	15-16
CEN-04008479	Centro de Postgrado y Formación Continua						
UAL	Universidad de Almería	100%	10821	10913	10500	10425	

• Número de matriculados de nuevo ingreso en GRADO

CódMEC		Cumplido	19-20	18-19	17-18	16-17	15-16
CEN-04008479	Centro de Postgrado y Formación Continua						
UAL	Universidad de Almería	77%	2708	2638	2825	3055	

• Nota media de ingreso en GRADO

CódMEC		Cumplido	19-20	18-19	17-18	16-17	15-16
CEN-04008479	Centro de Postgrado y Formación Continua						
UAL	Universidad de Almería	100%	8,70	8,75	8,67	8,09	

• Número de matriculados de nuevo ingreso en MÁSTER

CódMEC		Cumplido	19-20	18-19	17-18	16-17	15-16
CEN-04008479	Centro de Postgrado y Formación Continua	100%	373	303	260	313	
MEC-7500130	Doble Máster en Prof. Educ.Secundaria y Estudios Avanzados en Hist	100%	15				
MEC-7500037	Doble Máster en Profesorado de Educación Secundaria y en Matem	69%	10	13	8	11	
MEC-4315450	Máster en Ciencias del Sistema Nervioso	47%	17	20	18	19	
MEC-4314908	Máster en Horticultura Mediterránea bajo Invernadero	100%	35	15	20	17	40
MEC-4316443	Máster en Migraciones, Mediación y Grupos Vulnerables	100%	36				
MEC-4312324	Máster en Prevención de Riesgos Laborales	100%	31	32	28	29	30
MEC-4311694	Máster en Profesorado de Educación Secundaria	81%	229	243	204	256	250
UAL	Universidad de Almería	100%	1113	969	911	946	

• Ratio de Demanda de plazas para ingreso en MÁSTER

CódMEC	Oferta de Plazas	Demanda de Plazas	Cumplido	19-20	18-19	17-18	16-17	15-16
CEN-04008479	380	2677	100%	7,04	2,07	4,15	3,81	
MEC-7500130	15	169	100%	11,27				
MEC-7500037	10	64	100%	6,40		4,30		
MEC-4315450	20	191	100%	9,55	6,50	5,80	6,68	
MEC-4314908	40	79	100%	1,98	1,08	0,90	0,93	
MEC-4316443	35	199	100%	5,69				
MEC-4312324	30	133	100%	4,43	3,40	2,47	3,20	

MEC-4311694	230	1842	100%		8,01	4,96	4,29
UAL	1368	9266	100%		6,77	3,93	4,94 3,34

• Nota media de ingreso en MÁSTER

CódMEC		Cumplido	19-20	18-19	17-18	16-17	15-16
CEN-04008479	Centro de Postgrado y Formación Continua	100%		7,09			
MEC-7500130	Doble Máster en Prof. Educ.Secundaria y Estudios Avanzados en Hist	100%		7,34			
MEC-7500037	Doble Máster en Profesorado de Educación Secundaria y en Matem	100%		6,40			
MEC-4315450	Máster en Ciencias del Sistema Nervioso	100%		8,04	5,82	5,88	
MEC-4314908	Máster en Horticultura Mediterránea bajo Invernadero	100%		6,46			
MEC-4316443	Máster en Migraciones, Mediación y Grupos Vulnerables	100%		7,56			
MEC-4312324	Máster en Prevención de Riesgos Laborales	100%		6,57			
MEC-4311694	Máster en Profesorado de Educación Secundaria	100%		7,28			
UAL	Universidad de Almería	100%		7,39	6,09	6,30	6,14

• Número total de matriculados en MÁSTER

CódMEC		Cumplido	19-20	18-19	17-18	16-17	15-16
CEN-04008479	Centro de Postgrado y Formación Continua	100%		435	391		
MEC-7500130	Doble Máster en Prof. Educ.Secundaria y Estudios Avanzados en Hist	100%		0			
MEC-7500037	Doble Máster en Profesorado de Educación Secundaria y en Matem	63%		25	27		
MEC-4315450	Máster en Ciencias del Sistema Nervioso	100%		22	22		
MEC-4314908	Máster en Horticultura Mediterránea bajo Invernadero	100%		39	23		
MEC-4316443	Máster en Migraciones, Mediación y Grupos Vulnerables	100%		36			
MEC-4312324	Máster en Prevención de Riesgos Laborales	73%		35	37		
MEC-4311694	Máster en Profesorado de Educación Secundaria	57%		278	304		
UAL	Universidad de Almería	100%		1545	1459		

Acogida y Orientación Académica

100%

• Satisfacción con la acogida y la orientación académica en GRADO y MÁSTER

CódMEC		n	N	%	σ	Cumplido	19-20	18-19	17-18	16-17	15-16
CEN-04008479	Centro de Postgrado y Formación	71	318	22%	1,01	100%		3,36	3,22	3,43	3,13
MEC-7500130	Doble Máster en Prof. Educ.Secun					100%		4,00			
MEC-7500037	Doble Máster en Profesorado de E	1	8	13%		100%		3,67	1,00	3,00	2,67
MEC-4315450	Máster en Ciencias del Sistema Ne	3	9	33%	0,78	100%			3,00	4,00	5,00
MEC-4314908	Máster en Horticultura Mediterrá					100%		4,25			
MEC-4316443	Máster en Migraciones, Mediación	4	20	20%	0,88	100%		3,14	3,22	3,63	3,00
MEC-4312324	Máster en Prevención de Riesgos L	7	32	22%	1,03	79%		3,32	3,22	3,36	3,05
MEC-4311694	Máster en Profesorado de Educaci	59	258	23%	1,01	100%					
UAL	Universidad de Almería	619	2603	24%	0,85	100%		3,47	3,38	3,21	3,33

Planificación y Desarrollo de la enseñanza

100%

• Satisfacción de los estudiantes con la labor docente de los profesores en GRADO y MÁSTER

CódMEC		n	N	%	σ	Cumplido	19-20	18-19	17-18	16-17	15-16
CEN-04008479	Centro de Postgrado y Formación	975	4779	20%	1,08	100%		4,22	4,24	4,55	4,08 3,93
MEC-7500130	Doble Máster en Prof. Educ.Secur	28	897	3%	0,80	100%		4,45			
1er Curso		28	897	3%	0,80	100%		4,45			
MEC-7500037	Doble Máster en Profesorado de I	29	896	3%	1,19	93%		4,17	4,50	4,49	4,39 3,54
1er Curso		29	896	3%	1,19	67%		4,17	4,50	4,49	4,39
MEC-4315450	Máster en Ciencias del Sistema N	33	42	79%	0,66	100%		4,29	4,21	3,69	4,51
1er Curso		33	42	79%	0,66	100%		4,29	4,21	3,69	4,51
MEC-4314908	Máster en Horticultura Mediterrá	24	165	15%	0,23	100%		4,91	4,47	4,54	4,59 4,34
1er Curso		24	165	15%	0,23	100%		4,91	4,47	4,54	4,59
MEC-4316443	Máster en Migraciones, Mediación	98	347	28%	0,86	100%		4,51			
1er Curso		98	347	28%	0,86	100%		4,51			
MEC-4312324	Máster en Prevención de Riesgos	56	186	30%	1,28	92%		4,33	4,33	4,82	4,65 3,80
1er Curso		56	186	30%	1,28	71%		4,33	4,33	4,82	4,65
MEC-4311694	Máster en Profesorado de Educac	740	2288	32%	1,10	100%		4,15	4,19	4,53	3,98 3,80
1er Curso		740	2288	32%	1,10	89%		4,15	4,19	4,53	3,98
UAL	Universidad de Almería	37004	156880	24%	0,93	100%		4,33	4,33	4,35	4,30 4,00

Gestión de la movilidad entrante y saliente

100%

• Satisfacción de los estudiantes de movilidad entrante en GRADO y MÁSTER

CódMEC		n	N	%	σ	Cumplido	19-20	18-19	17-18	16-17	15-16
CEN-04008479	Centro de Postgrado y Formación							4,89			

MEC-7500130	Doble Máster en Prof. Educ.Secun												
MEC-7500037	Doble Máster en Profesorado de E												
MEC-4315450	Máster en Ciencias del Sistema Ne												
MEC-4314908	Máster en Horticultura Mediterrár												
MEC-4316443	Máster en Migraciones, Mediación												
MEC-4312324	Máster en Prevención de Riesgos L												
MEC-4311694	Máster en Profesorado de Educaci												
UAL	Universidad de Almería	156	603	26%	0,68	100%		4,06	4,10	4,11	3,94		

• Satisfacción de los estudiantes de movilidad saliente en GRADO y MÁSTER

CódMEC		n	N	%	σ	Cumplido	19-20	18-19	17-18	16-17	15-16
CEN-04008479	Centro de Postgrado y Formación										
MEC-7500130	Doble Máster en Prof. Educ.Secun										
MEC-7500037	Doble Máster en Profesorado de E										
MEC-4315450	Máster en Ciencias del Sistema Ne										
MEC-4314908	Máster en Horticultura Mediterrár										
MEC-4316443	Máster en Migraciones, Mediación										
MEC-4312324	Máster en Prevención de Riesgos L										
MEC-4311694	Máster en Profesorado de Educaci										
UAL	Universidad de Almería	166	420	40%	0,69	100%		3,90	3,82	3,92	3,79

• Satisfacción de los coordinadores de movilidad en GRADO y MÁSTER

CódMEC		n	N	%	σ	Cumplido	19-20	18-19	17-18	16-17	15-16
CEN-04008479	Centro de Postgrado y Formación										
MEC-7500130	Doble Máster en Prof. Educ.Secun										
MEC-7500037	Doble Máster en Profesorado de E										
MEC-4315450	Máster en Ciencias del Sistema Ne										
MEC-4314908	Máster en Horticultura Mediterrár										
MEC-4316443	Máster en Migraciones, Mediación										
MEC-4312324	Máster en Prevención de Riesgos L										
MEC-4311694	Máster en Profesorado de Educaci										
UAL	Universidad de Almería	64	166	39%	0,77	100%		3,97	3,88	3,83	3,69

• Número de convenios de movilidad en GRADO y MÁSTER

CódMEC		Cumplido	19-20	18-19	17-18	16-17	15-16
CEN-04008479	Centro de Postgrado y Formación Continua	100%		1	1	1	0
MEC-7500130	Doble Máster en Prof. Educ.Secundaria y Estudios Avanzados en Hist	100%		0			
MEC-7500037	Doble Máster en Profesorado de Educación Secundaria y en Matem	100%		0	0	0	0
MEC-4315450	Máster en Ciencias del Sistema Nervioso	100%		0	0	0	0
MEC-4314908	Máster en Horticultura Mediterránea bajo Invernadero	100%		1	1	1	0
MEC-4316443	Máster en Migraciones, Mediación y Grupos Vulnerables	100%		0			
MEC-4312324	Máster en Prevención de Riesgos Laborales	100%		0	0	0	0
MEC-4311694	Máster en Profesorado de Educación Secundaria	100%		0	0	0	0
UAL	Universidad de Almería	100%		2004	1885	1762	1661

• Número de estudiantes de movilidad entrante en GRADO y MÁSTER

CódMEC		Cumplido	19-20	18-19	17-18	16-17	15-16
CEN-04008479	Centro de Postgrado y Formación Continua	100%		2	3	0	0
MEC-7500130	Doble Máster en Prof. Educ.Secundaria y Estudios Avanzados en Hist	100%		0			
MEC-7500037	Doble Máster en Profesorado de Educación Secundaria y en Matem	100%		0	0	0	0
MEC-4315450	Máster en Ciencias del Sistema Nervioso	100%		0	0	0	0
MEC-4314908	Máster en Horticultura Mediterránea bajo Invernadero	100%		2	3	0	0
MEC-4316443	Máster en Migraciones, Mediación y Grupos Vulnerables	100%		0			
MEC-4312324	Máster en Prevención de Riesgos Laborales	100%		0	0	0	0
MEC-4311694	Máster en Profesorado de Educación Secundaria	100%		0	0	0	0
UAL	Universidad de Almería	100%		1753	1641	1642	1510

• Número de estudiantes de movilidad saliente en GRADO y MÁSTER

CódMEC		Cumplido	19-20	18-19	17-18	16-17	15-16
CEN-04008479	Centro de Postgrado y Formación Continua	100%		0	0	0	0
MEC-7500130	Doble Máster en Prof. Educ.Secundaria y Estudios Avanzados en Hist	100%		0			
MEC-7500037	Doble Máster en Profesorado de Educación Secundaria y en Matem	100%		0	0	0	0
MEC-4315450	Máster en Ciencias del Sistema Nervioso	100%		0	0	0	0
MEC-4314908	Máster en Horticultura Mediterránea bajo Invernadero	100%		0	0	0	0
MEC-4316443	Máster en Migraciones, Mediación y Grupos Vulnerables	100%		0			

MEC-4312324	Máster en Prevención de Riesgos Laborales	100%		0	0	0	0
MEC-4311694	Máster en Profesorado de Educación Secundaria	100%		0	0	0	0
UAL	Universidad de Almería	51%		423	444	458	505

Gestión de las prácticas externas 68%

• Satisfacción de los estudiantes con las prácticas externas en GRADO y MÁSTER

CódMEC		n	N	%	σ	Cumplido	19-20	18-19	17-18	16-17	15-16
CEN-04008479	Centro de Postgrado y Formación	56	282	20%	0,68	78%	3,97	4,30	4,21	3,95	
MEC-7500130	Doble Máster en Prof. Educ.Secund	3	15	20%	1,17	100%	3,67				
MEC-7500037	Doble Máster en Profesorado de E	1	9	11%		100%	4,86			4,20	
MEC-4315450	Máster en Ciencias del Sistema Ne										
MEC-4314908	Máster en Horticultura Mediterrár							4,77	4,05	4,34	
MEC-4316443	Máster en Migraciones, Mediación	3	35	9%	0,60	100%	4,28				
MEC-4312324	Máster en Prevención de Riesgos L							4,14	4,43	3,29	
MEC-4311694	Máster en Profesorado de Educaci	49	223	22%	0,64	100%	3,95			3,93	
UAL	Universidad de Almería	595	2962	20%	0,87	100%	3,90	3,89	3,79	3,78	

• Satisfacción de los tutores internos con las prácticas externas en GRADO y MÁSTER

CódMEC		n	N	%	σ	Cumplido	19-20	18-19	17-18	16-17	15-16
CEN-04008479	Centro de Postgrado y Formación	30	64	47%	0,76	100%	4,09	3,82	2,59	4,00	
MEC-7500130	Doble Máster en Prof. Educ.Secund										
MEC-7500037	Doble Máster en Profesorado de E										
MEC-4315450	Máster en Ciencias del Sistema Ne										
MEC-4314908	Máster en Horticultura Mediterrár	1	1	100%		100%	4,38				
MEC-4316443	Máster en Migraciones, Mediación	1	4	25%		100%	5,00				
MEC-4312324	Máster en Prevención de Riesgos L	5	11	45%	0,52	100%	4,23	3,88	2,59	4,00	
MEC-4311694	Máster en Profesorado de Educaci	23	48	48%	0,81	100%	4,01	3,81			3,82
UAL	Universidad de Almería	154	528	29%	0,89	100%	4,07	3,94	4,01	4,16	

• Satisfacción de los tutores externos con las prácticas externas en GRADO y MÁSTER

CódMEC		n	N	%	σ	Cumplido	19-20	18-19	17-18	16-17	15-16
CEN-04008479	Centro de Postgrado y Formación	12	24	50%	0,71	100%	4,12	3,90	4,11	4,30	
MEC-7500130	Doble Máster en Prof. Educ.Secund										
MEC-7500037	Doble Máster en Profesorado de E										
MEC-4315450	Máster en Ciencias del Sistema Ne										
MEC-4314908	Máster en Horticultura Mediterrár	2	3	67%	0,19	84%	4,41	4,82	4,47	4,22	4,73
MEC-4316443	Máster en Migraciones, Mediación	3	10	30%	0,68	100%	4,22				
MEC-4312324	Máster en Prevención de Riesgos L	1	1	100%		100%	4,70	4,35	4,04	4,34	4,36
MEC-4311694	Máster en Profesorado de Educaci	6	10	60%	0,86	100%	3,88	3,80			3,97
UAL	Universidad de Almería	199	680	29%	0,75	100%	4,23	4,08	4,07	3,99	

• Número de convenios para prácticas externas en vigor en GRADO y MÁSTER

CódMEC		Cumplido	19-20	18-19	17-18	16-17	15-16
CEN-04008479	Centro de Postgrado y Formación Continua	100%	37	38	1	29	
MEC-7500130	Doble Máster en Prof. Educ.Secundaria y Estudios Avanzados en Hist	100%	0				
MEC-7500037	Doble Máster en Profesorado de Educación Secundaria y en Matem	100%	0	0	0	0	
MEC-4315450	Máster en Ciencias del Sistema Nervioso	100%	0	0	0	0	
MEC-4314908	Máster en Horticultura Mediterránea bajo Invernadero	100%	24	21	1	16	9
MEC-4316443	Máster en Migraciones, Mediación y Grupos Vulnerables	100%	0				
MEC-4312324	Máster en Prevención de Riesgos Laborales	100%	13	17	0	13	17
MEC-4311694	Máster en Profesorado de Educación Secundaria	100%	0	0	0	0	
UAL	Universidad de Almería	35%	1355	1503	1762	1407	

• Número de tutores internos de prácticas externas en GRADO y MÁSTER

CódMEC		Cumplido	19-20	18-19	17-18	16-17	15-16
CEN-04008479	Centro de Postgrado y Formación Continua	0%	4	8	8	7	
MEC-7500130	Doble Máster en Prof. Educ.Secundaria y Estudios Avanzados en Hist	100%	0				
MEC-7500037	Doble Máster en Profesorado de Educación Secundaria y en Matem	100%	0	0	0	0	
MEC-4315450	Máster en Ciencias del Sistema Nervioso	100%	0	0	0	0	
MEC-4314908	Máster en Horticultura Mediterránea bajo Invernadero	0%	0	1	1	1	1
MEC-4316443	Máster en Migraciones, Mediación y Grupos Vulnerables	100%	0				
MEC-4312324	Máster en Prevención de Riesgos Laborales	0%	4	7	7	6	1
MEC-4311694	Máster en Profesorado de Educación Secundaria	100%	0	0	0	0	
UAL	Universidad de Almería	100%	981	298	399	378	

• Número de tutores externos de prácticas externas en GRADO y MÁSTER

CódMEC		Cumplido	19-20	18-19	17-18	16-17	15-16
CEN-04008479	Centro de Postgrado y Formación Continua	0%	4	25	53	17	
MEC-7500130	Doble Máster en Prof. Educ.Secundaria y Estudios Avanzados en Hist	100%	0				
MEC-7500037	Doble Máster en Profesorado de Educación Secundaria y en Matem	100%	0	0	0	0	
MEC-4315450	Máster en Ciencias del Sistema Nervioso	100%	0	0	0	0	
MEC-4314908	Máster en Horticultura Mediterránea bajo Invernadero	0%	0	10	27	9	13
MEC-4316443	Máster en Migraciones, Mediación y Grupos Vulnerables	100%	0				
MEC-4312324	Máster en Prevención de Riesgos Laborales	0%	4	15	26	8	20
MEC-4311694	Máster en Profesorado de Educación Secundaria	100%	0	0	0	0	
UAL	Universidad de Almería	100%	1817	1018	1693	954	

• Ratio de puestos ofertados de prácticas externas en GRADO y MÁSTER

CódMEC	Oferta de Prácticas	Alumnos Matriculados Prácticas	Cumplido	19-20	18-19	17-18	16-17	15-16
CEN-04008479	72	4	100%	18,0	1,3	1,1	0,8	
MEC-7500130	0	0						
MEC-7500037	0	0						
MEC-4315450	0	0						
MEC-4314908	46	0			2,8	1,5	1,4	1,4
MEC-4316443	0	0						
MEC-4312324	26	4	100%	6,5	0,6	0,9	0,6	1,1
MEC-4311694	0	0						
UAL	8992	1762	100%	5,1	1,7	1,4	1,4	

Evaluación del Aprendizaje

97%

• Tasa de Éxito en GRADO y MÁSTER

CódMEC	Créditos Presentados	Créditos Superados	Cumplido	19-20	18-19	17-18	16-17	15-16
CEN-04008479	21512	21357	100%	99%	100%	99%	100%	
MEC-7500130	901	897	100%	100%				
1er Curso	901	897	100%	100%				
MEC-7500037	830	816	95%	98%	99%	98%	100%	
1er Curso	720	706	95%	98%	99%	98%	100%	
2do Curso	110	110	100%	100%	100%	100%	100%	
MEC-4315450	926	886	85%	96%	97%	100%	100%	
1er Curso	926	886	85%	96%	97%	100%	100%	
MEC-4314908	1680	1635	95%	97%	97%	97%	100%	98%
1er Curso	1680	1635	95%	97%	97%	97%	100%	
MEC-4316443	1866	1866	100%	100%				
1er Curso	1866	1866	100%	100%				
MEC-4312324	1863	1863	100%	100%	100%	99%	100%	100%
1er Curso	1863	1863	100%	100%	100%	99%	100%	
MEC-4311694	13446	13394	100%	100%	100%	99%	100%	100%
1er Curso	13446	13394	100%	100%	100%	99%	100%	
UAL					87%	88%	87%	

• Tasa de Rendimiento en GRADO y MÁSTER

CódMEC	Créditos Matriculados	Créditos Superados	Cumplido	19-20	18-19	17-18	16-17	15-16
CEN-04008479	22976	21357	100%	93%	95%	91%	94%	
MEC-7500130	915	897	100%	98%				
1er Curso	915	897	100%	98%				
MEC-7500037	934	816	100%	87%	87%	71%	92%	
1er Curso	774	706	100%	91%	92%	77%	95%	
2do Curso	160	110	100%	69%	36%	36%	67%	
MEC-4315450	1206	886	6%	73%	85%	95%	93%	
1er Curso	1206	886	6%	73%	85%	95%	93%	
MEC-4314908	2064	1635	82%	79%	89%	79%	79%	83%
1er Curso	2064	1635	82%	79%	89%	79%	79%	
MEC-4316443	2034	1866	100%	92%				
1er Curso	2034	1866	100%	92%				
MEC-4312324	1881	1863	100%	99%	97%	93%	95%	99%
1er Curso	1881	1863	100%	99%	97%	93%	95%	
MEC-4311694	13942	13394	100%	96%	95%	93%	95%	97%
1er Curso	13942	13394	100%	96%	95%	93%	95%	
UAL					74%	75%	75%	

• Tasa de Expectativas de GRADO y MÁSTER

CódMEC	Créditos Matriculados	Créditos Presentados	Cumplido	19-20	18-19	17-18	16-17	15-16
CEN-04008479	22976	21512	100%	94%	95%	92%	94%	
MEC-7500130	915	901	100%	98%				
1er Curso	915	901	100%	98%				
MEC-7500037	934	830	100%	89%	87%	72%	92%	
1er Curso	774	720	100%	93%	93%	79%	95%	
2do Curso	160	110	100%	69%	36%	36%	67%	
MEC-4315450	1206	926	18%	77%	88%	95%	93%	
1er Curso	1206	926	18%	77%	88%	95%	93%	
MEC-4314908	2064	1680	88%	81%	91%	81%	79%	
1er Curso	2064	1680	88%	81%	91%	81%	79%	
MEC-4316443	2034	1866	100%	92%				
1er Curso	2034	1866	100%	92%				
MEC-4312324	1881	1863	100%	99%	97%	94%	95%	
1er Curso	1881	1863	100%	99%	97%	94%	95%	
MEC-4311694	13942	13446	100%	96%	96%	94%	95%	
1er Curso	13942	13446	100%	96%	96%	94%	95%	
UAL					85%	85%	86%	

• Tasa de Excelencia académica de GRADO y MÁSTER

CódMEC	NP	Sus	Apr	Not	Sob	MH	SC	Cumplido	19-20	18-19	17-18	16-17	15-16
CEN-04008479	244	33	414	1838	1990	69	3	80%	47%	48%	46%	55%	
MEC-7500130	3	1	9	81	113	3	0	100%	56%				
1er Curso	3	1	9	81	113	3	0	100%	56%				
MEC-7500037	12	2	8	50	66	2	2	100%	53%	58%	39%	53%	
1er Curso	7	2	5	44	64	2	2	100%	56%	59%	39%	55%	
2do Curso	5	0	3	6	2	0	0	100%	18%	0%	25%	25%	
MEC-4315450	20	6	14	68	24	4	0	0%	24%	32%	43%	56%	
1er Curso	20	6	14	68	24	4	0	0%	24%	32%	43%	56%	
MEC-4314908	78	14	77	166	171	10	0	27%	41%	43%	41%	60%	
1er Curso	78	14	77	166	171	10	0	27%	41%	43%	41%	60%	
MEC-4316443	40	0	18	202	246	8	0	100%	54%				
1er Curso	40	0	18	202	246	8	0	100%	54%				
MEC-4312324	3	0	129	219	117	0	0	0%	25%	32%	36%	33%	
1er Curso	3	0	129	219	117	0	0	0%	25%	32%	36%	33%	
MEC-4311694	88	10	159	1052	1253	42	1	91%	51%	51%	49%	58%	
1er Curso	88	10	159	1052	1253	42	1	91%	51%	51%	49%	58%	
UAL										21%	20%	21%	

• Tasa de Graduación en GRADO y MÁSTER

CódMEC	Graduados en plazo	Cohorte Inicial	Cumplido	19-20	18-19	17-18	16-17	15-16
CEN-04008479	299	337	89%	89%	90%	91%	91%	
MEC-7500130	0	0	0%	14%	64%	73%		
MEC-7500037	1	7	0%	14%	64%	73%		
MEC-4315450	15	20	8%	75%	100%	84%		
MEC-4314908	12	15	100%	80%	84%	88%	71%	71%
MEC-4316443	0	0						
MEC-4312324	30	32	100%	94%	93%	81%	100%	92%
MEC-4311694	241	263	95%	92%	91%	93%	92%	95%
UAL	2180	3942	91%	55%	56%	57%	57%	

• Tasa de Abandono en GRADO y MÁSTER

CódMEC	Traslado.Inter	Traslado.Exter	OtraCausa	Matrícula	Cumplido	19-20	18-19	17-18	16-17	15-16
CEN-04008479	1	0	10	435	100%	3%	3%	5%	2%	
MEC-7500130	0	0	0	0						
MEC-7500037	0	0	1	25	0%	6%	5%	0%		
MEC-4315450	0	0	1	22	100%	5%	5%			
MEC-4314908	0	0	1	39	100%	4%	5%	29%	0%	
MEC-4316443	0	0	0	36						
MEC-4312324	0	0	2	35	0%	7%	7%	0%	4%	0%
MEC-4311694	1	0	5	278	100%	2%	2%	3%	2%	3%
UAL	128	152	326	12366	100%	5%	5%	16%	16%	

• Duración media de los estudios en GRADO

CódMEC	Cumplido	19-20	18-19	17-18	16-17	15-16

CEN-04008479	Centro de Postgrado y Formación Continua					
UAL	Universidad de Almería	70%		5,1	5,0	4,8 4,7

• Duración media de los estudios en MÁSTER (1 año)

CódMEC		Cumplido	19-20	18-19	17-18	16-17	15-16
CEN-04008479	Centro de Postgrado y Formación Continua	100%		1,1	1,3	1,5	1,4
MEC-7500130	Doble Máster en Prof. Educ.Secundaria y Estudios Avanzados en Hist					2,3	2,0
MEC-7500037	Doble Máster en Profesorado de Educación Secundaria y en Matem						
MEC-4315450	Máster en Ciencias del Sistema Nervioso	33%		1,2	1,1	1,1	1,0
MEC-4314908	Máster en Horticultura Mediterránea bajo Invernadero	100%		1,1	1,6	1,2	1,2 1,2
MEC-4316443	Máster en Migraciones, Mediación y Grupos Vulnerables	100%		1,0			
MEC-4312324	Máster en Prevención de Riesgos Laborales	82%		1,2	1,1	1,3	1,1 1,0
MEC-4311694	Máster en Profesorado de Educación Secundaria	74%		1,2	1,3	1,2	1,1 1,1
UAL	Universidad de Almería	100%		1,4	1,4	1,6	1,5

• Duración media de los estudios en MÁSTER (2 años)

CódMEC		Cumplido	19-20	18-19	17-18	16-17	15-16
CEN-04008479	Centro de Postgrado y Formación Continua	100%		2,0	3,0		
MEC-7500130	Doble Máster en Prof. Educ.Secundaria y Estudios Avanzados en Hist						
MEC-7500037	Doble Máster en Profesorado de Educación Secundaria y en Matem	100%		2,0	3,0		
MEC-4315450	Máster en Ciencias del Sistema Nervioso						
MEC-4314908	Máster en Horticultura Mediterránea bajo Invernadero						
MEC-4316443	Máster en Migraciones, Mediación y Grupos Vulnerables						
MEC-4312324	Máster en Prevención de Riesgos Laborales						
MEC-4311694	Máster en Profesorado de Educación Secundaria						
UAL	Universidad de Almería	100%		2,3	2,3		

• Nota media de los egresados en GRADO

CódMEC		Cumplido	19-20	18-19	17-18	16-17	15-16
CEN-04008479	Centro de Postgrado y Formación Continua						
UAL	Universidad de Almería	100%		7,32	7,26	7,27	

• Nota media de los egresados en MÁSTER

CódMEC		Cumplido	19-20	18-19	17-18	16-17	15-16
CEN-04008479	Centro de Postgrado y Formación Continua	100%		8,34	8,25	8,24	
MEC-7500130	Doble Máster en Prof. Educ.Secundaria y Estudios Avanzados en Hist						
MEC-7500037	Doble Máster en Profesorado de Educación Secundaria y en Matem	100%		8,63	8,16	8,43	
MEC-4315450	Máster en Ciencias del Sistema Nervioso	100%		8,35	8,04	8,32	
MEC-4314908	Máster en Horticultura Mediterránea bajo Invernadero	88%		8,19	8,45	8,34	
MEC-4316443	Máster en Migraciones, Mediación y Grupos Vulnerables	100%		8,75			
MEC-4312324	Máster en Prevención de Riesgos Laborales	82%		7,41	7,68	7,69	
MEC-4311694	Máster en Profesorado de Educación Secundaria	100%		8,73	8,70	8,51	
UAL	Universidad de Almería	99%		8,39	8,40	8,40	

• Número de egresados en GRADO Y MÁSTER

CódMEC		Cumplido	19-20	18-19	17-18	16-17	15-16
CEN-04008479	Centro de Postgrado y Formación Continua	100%		367	308		
MEC-7500130	Doble Máster en Prof. Educ.Secundaria y Estudios Avanzados en Hist	100%		0			
MEC-7500037	Doble Máster en Profesorado de Educación Secundaria y en Matem	100%		11	4		
MEC-4315450	Máster en Ciencias del Sistema Nervioso	0%		11	14		
MEC-4314908	Máster en Horticultura Mediterránea bajo Invernadero	100%		17	16		
MEC-4316443	Máster en Migraciones, Mediación y Grupos Vulnerables	100%		28			
MEC-4312324	Máster en Prevención de Riesgos Laborales	100%		32	30		
MEC-4311694	Máster en Profesorado de Educación Secundaria	100%		268	258		
UAL	Universidad de Almería	100%		2852	2456		

• Tasa de Eficiencia en GRADO y MÁSTER

CódMEC	Crédi.Recono	Crédi.Matri	Crédi.Reque	Cumplido	19-20	18-19	17-18	16-17	15-16
CEN-04008479	315	22704	22284	100%		97%	96%	97%	98%
MEC-7500130	0	0	0						
MEC-7500037	0	936	924	100%		99%	89%	97%	97%
MEC-4315450	12	706	660	79%		92%	96%	96%	97%
MEC-4314908	18	1092	1020	100%		92%	84%	85%	95% 90%
MEC-4316443	15	1671	1680	100%		100%			

MEC-4312324	10	1935	1920	100%		99%	99%	98%	99%	100%
MEC-4311694	260	16364	16080	95%		97%	97%	98%	98%	98%
UAL	33534	614686	61788	0%		10%	90%	90%	91%	

Gestión y revisión de la inserción laboral y orientación profesional 73%

• Satisfacción de los egresados con la FORMACIÓN RECIBIDA en GRADO y MÁSTER

CódMEC		n	N	%	σ	Cumplido	19-20	18-19	17-18	16-17	15-16
CEN-04008479	Centro de Postgrado y Formación	40	224	18%	0,92	100%	3,37	3,36	3,10	3,10	
MEC-7500130	Doble Máster en Prof. Educ.Secund										
MEC-7500037	Doble Máster en Profesorado de E										
MEC-4315450	Máster en Ciencias del Sistema Ne	4	18	22%	0,65	0%	2,08	3,13			
MEC-4314908	Máster en Horticultura Mediterrár	4	13	31%	0,87	100%	4,25	4,03	3,97	3,44	
MEC-4316443	Máster en Migraciones, Mediación										
MEC-4312324	Máster en Prevención de Riesgos L	5	25	20%	0,95	100%	3,57	3,92	2,80	3,11	
MEC-4311694	Máster en Profesorado de Educaci	31	186	17%	0,89	100%	3,23	3,12	2,98	3,03	3,21
UAL	Universidad de Almería	348	2397	15%	1,08	98%	3,09	3,27	3,08	2,97	

• Tasa de inserción laboral (TIL) en GRADO y MÁSTER

CódMEC	Trabajan	Activi.Descono.	Demandantes	Parados	Cumplido	19-20	18-19	17-18	16-17	15-16
CEN-04008479	128	13	48	57	100%	52%	55%	46%	45%	
MEC-7500130	0	0	0	0						
MEC-7500037	4	0	0	0	100%	100%	43%			
MEC-4315450	15	0	1	2	100%	83%	73%			
MEC-4314908	3	4	0	6	0%	23%	36%	50%		
MEC-4316443	0	0	0	0						
MEC-4312324	13	0	7	5	0%	52%	83%	72%	61%	61%
MEC-4311694	93	9	40	44	100%	50%	53%	42%	41%	41%
UAL	1336	164	319	623	100%	55%	52%	51%	42%	

• Tasa de inserción profesional (TIP) en GRADO y MÁSTER

CódMEC	Tasa TIP				
CEN-04008479	Centro de Postgrado y Formación Continua				
MEC-7500130	Doble Máster en Prof. Educ.Secundaria y Estudios Avanzados en Historia				
MEC-7500037	Doble Máster en Profesorado de Educación Secundaria y en Matemáticas (+2)				
MEC-4315450	Máster en Ciencias del Sistema Nervioso				
MEC-4314908	Máster en Horticultura Mediterránea bajo Invernadero				
MEC-4316443	Máster en Migraciones, Mediación y Grupos Vulnerables				
MEC-4312324	Máster en Prevención de Riesgos Laborales				
MEC-4311694	Máster en Profesorado de Educación Secundaria				
UAL	Universidad de Almería En fase de implementación para captación dato				

• Tasa de paro registrado (TPR) en GRADO y MÁSTER

CódMEC	Trabajan	Activi.Descono.	Demandantes	Parados	Cumplido	19-20	18-19	17-18	16-17	15-16
CEN-04008479	128	13	48	57	18%	43%	41%	43%	26%	
MEC-7500130	0	0	0	0						
MEC-7500037	4	0	0	0	100%	0%	29%			
MEC-4315450	15	0	1	2	100%	17%	20%			
MEC-4314908	3	4	0	6	0%	46%	21%	0%		
MEC-4316443	0	0	0	0						
MEC-4312324	13	0	7	5	0%	48%	13%	21%	18%	18%
MEC-4311694	93	9	40	44	0%	45%	45%	50%	28%	25%
UAL	1336	164	319	623	87%	39%	42%	41%	30%	

• Número de estudiantes que han abierto Itinerario Personalizado de Inserción en GRADO y MÁSTER










CódMEC	Número de Estudiantes				
CEN-04008479	Centro de Postgrado y Formación Continua				
MEC-7500130	Doble Máster en Prof. Educ.Secundaria y Estudios Avanzados en Hist				
MEC-7500037	Doble Máster en Profesorado de Educación Secundaria y en Matem				
MEC-4315450	Máster en Ciencias del Sistema Nervioso				
MEC-4314908	Máster en Horticultura Mediterránea bajo Invernadero				
MEC-4316443	Máster en Migraciones, Mediación y Grupos Vulnerables				
MEC-4312324	Máster en Prevención de Riesgos Laborales				
MEC-4311694	Máster en Profesorado de Educación Secundaria				
UAL	Universidad de Almería En fase de implementación para captación dato				

• Número de egresados el curso anterior que han abierto Itinerario Personalizado de Inserción en GRADO y MÁSTER

CódMEC	Número de Egresados		
CEN-04008479	Centro de Postgrado y Formación Continua		
MEC-7500130	Doble Máster en Prof. Educ.Secundaria y Estudios Avanzados en Historia		
MEC-7500037	Doble Máster en Profesorado de Educación Secundaria y en Matemáticas (+2)		
MEC-4315450	Máster en Ciencias del Sistema Nervioso		
MEC-4314908	Máster en Horticultura Mediterránea bajo Invernadero		
MEC-4316443	Máster en Migraciones, Mediación y Grupos Vulnerables		
MEC-4312324	Máster en Prevención de Riesgos Laborales		
MEC-4311694	Máster en Profesorado de Educación Secundaria		
UAL	Universidad de Almería	En fase de implementación para captación dato	










Suspensión/extinción del título 100% 

• Número de Quejas relacionadas con la suspensión o extinción










CódMEC	Cumplido	19-20	18-19	17-18	16-17	15-16
CEN-04008479	100% 	0	0			
MEC-7500130	100% 	0				
MEC-7500037	100% 	0	0			
MEC-4315450	100% 	0	0			
MEC-4314908	100% 	0	0			
MEC-4316443	100% 	0	0			
MEC-4312324	100% 	0	0			
MEC-4311694	100% 	0	0			
UAL	100% 	0	0			

Información pública y difusión 92% 










• Satisfacción del PDI con la información y difusión del título en GRADO y MÁSTER

CódMEC	n	N	%	σ	Cumplido	19-20	18-19	17-18	16-17	15-16
CEN-04008479	76	386	0	1	100% 	3,99	3,94	3,89	3,38	
MEC-7500130	9	68	0	1	100% 	4,00				
MEC-7500037	9	102	0	1	100% 	4,33		4,08	3,50	
MEC-4315450	8	21	0	0	100% 	4,88	4,60	4,63	4,00	
MEC-4314908	18	62	0	1	100% 	3,81	3,93	4,12	3,50	3,36
MEC-4316443	12	31	0	0	100% 	4,33				
MEC-4312324	5	13	0	1	23% 	3,50	4,17	4,20	3,20	5,00
MEC-4311694	23	110	0	1	100% 	3,86	3,91	3,50	3,29	3,93
UAL	840	3600	23%	0,79	100% 	4,15	4,14	4,15	4,06	

• Satisfacción del PAS con la información y difusión del título en GRADO y MÁSTER

CódMEC	n	N	%	σ	Cumplido	19-20	18-19	17-18	16-17	15-16
CEN-04008479	26	217	12%	0,92	76% 	3,84	4,28	4,03	3,79	
MEC-7500130	26	217	12%	0,92	100% 	3,84				
MEC-7500037	26	217	12%	0,92	76% 	3,84	4,28	4,03	3,79	
MEC-4315450	26	217	12%	0,92	76% 	3,84	4,28	4,03	3,79	
MEC-4314908	26	217	12%	0,92	92% 	3,84	4,28	4,03	3,79	3,50
MEC-4316443	26	217	12%	0,92	100% 	3,84				
MEC-4312324	26	217	12%	0,92	92% 	3,84	4,28	4,03	3,79	3,50
MEC-4311694	26	217	12%	0,92	92% 	3,84	4,28	4,03	3,79	3,50
UAL	26	217	12%	0,92	76% 	3,84	4,28	4,03	3,79	

• Satisfacción de los estudiantes recién egresados con la información y difusión del título en GRADO y MÁSTER

CódMEC	n	N	%	σ	Cumplido	19-20	18-19	17-18	16-17	15-16
CEN-04008479	71	318	22%	1,01	100% 	3,71	3,41			
MEC-7500130	1	8	13%		100% 	4,00				
MEC-7500037	3	9	33%	0,78	100% 	3,67	2,33			
MEC-4315450	3	9	33%	0,78	100% 	3,67	2,33			
MEC-4314908	4	20	20%	0,88	100% 	4,50	3,00			
MEC-4316443	4	20	20%	0,88	100% 	4,50				
MEC-4312324	7	32	22%	1,03	4% 	2,83	3,50			
MEC-4311694	59	258	23%	1,01	100% 	3,75	3,40			
UAL	619	2603	24%	0,85	100% 	3,73	3,75	3,42	3,53	

Recogida de necesidades, expectativas y satisfacción 95% 

• Satisfacción global de estudiantes recién egresados en GRADO y MÁSTER

CódMEC		n	N	%	σ	Cumplido	19-20	18-19	17-18	16-17	15-16
CEN-04008479	Centro de Postgrado y Formación	71	318	22%	1,01	100%	3,43	3,04	3,36	3,13	
MEC-7500130	Doble Máster en Prof. Educ.Secun										
MEC-7500037	Doble Máster en Profesorado de E	1	8	13%		100%	4,00				
MEC-4315450	Máster en Ciencias del Sistema Ne	3	9	33%	0,78	100%	3,50	2,70	4,21	3,09	
MEC-4314908	Máster en Horticultura Mediterrár							2,82	4,32	5,00	3,43
MEC-4316443	Máster en Migraciones, Mediación	4	20	20%	0,88	100%	4,30				
MEC-4312324	Máster en Prevención de Riesgos L	7	32	22%	1,03	100%	3,39	3,29	3,89	3,11	3,15
MEC-4311694	Máster en Profesorado de Educaci	59	258	23%	1,01	100%	3,37	3,01	3,19	3,04	3,40
UAL	Universidad de Almería	619	2603	24%	0,85	100%	3,60	3,44	3,34	3,49	

• Satisfacción global del PDI en GRADO y MÁSTER

CódMEC		n	N	%	σ	Cumplido	19-20	18-19	17-18	16-17	15-16
CEN-04008479	Centro de Postgrado y Formación	76	386	20%	0,74	100%	4,09	3,91	3,92	3,58	
MEC-7500130	Doble Máster en Prof. Educ.Secun	9	68	13%	0,36	100%	4,15				
MEC-7500037	Doble Máster en Profesorado de E	9	102	9%	0,56	100%	4,26		4,12	3,59	
MEC-4315450	Máster en Ciencias del Sistema Ne	8	21	38%	0,22	100%	4,83	4,63	4,53	4,46	
MEC-4314908	Máster en Horticultura Mediterrár	18	62	29%	1,05	100%	3,95	4,10	4,00	3,81	3,51
MEC-4316443	Máster en Migraciones, Mediación	12	31	39%	0,36	100%	4,49				
MEC-4312324	Máster en Prevención de Riesgos L	5	13	38%	0,73	84%	3,89	3,97	4,20	3,49	4,43
MEC-4311694	Máster en Profesorado de Educaci	23	110	21%	0,70	100%	3,93	3,81	3,67	3,46	3,89
UAL	Universidad de Almería	840	3600	23%	0,80	100%	4,06	4,06	3,99	3,90	

• Satisfacción global del PAS en GRADO y MÁSTER

CódMEC		n	N	%	σ	Cumplido	19-20	18-19	17-18	16-17	15-16
CEN-04008479	Centro de Postgrado y Formación	26	217	12%	0,92	100%	3,72			3,67	
MEC-7500130	Doble Máster en Prof. Educ.Secun	26	217	12%	0,92	100%	3,72				
MEC-7500037	Doble Máster en Profesorado de E	26	217	12%	0,92	100%	3,72			3,67	
MEC-4315450	Máster en Ciencias del Sistema Ne	26	217	12%	0,92	100%	3,72			3,67	
MEC-4314908	Máster en Horticultura Mediterrár	26	217	12%	0,92	92%	3,72			3,67	3,89
MEC-4316443	Máster en Migraciones, Mediación	26	217	12%	0,92	100%	3,72				
MEC-4312324	Máster en Prevención de Riesgos L	26	217	12%	0,92	92%	3,72			3,67	3,89
MEC-4311694	Máster en Profesorado de Educaci	26	217	12%	0,92	92%	3,72			3,67	3,89
UAL	Universidad de Almería	26	217	12%	0,92	68%	3,72	4,14	4,09	3,67	

• Satisfacción de los empleadores con los EGRESADOS en GRADO y MÁSTER

CódMEC		n	N	%	σ	Cumplido	19-20	18-19	17-18	16-17	15-16
CEN-04008479	Centro de Postgrado y Formación										
MEC-7500130	Doble Máster en Prof. Educ.Secun										
MEC-7500037	Doble Máster en Profesorado de E										
MEC-4315450	Máster en Ciencias del Sistema Ne										
MEC-4314908	Máster en Horticultura Mediterrár										
MEC-4316443	Máster en Migraciones, Mediación										
MEC-4312324	Máster en Prevención de Riesgos L										
MEC-4311694	Máster en Profesorado de Educaci										
UAL	Universidad de Almería	54	260	21%	0,76	100%	3,99	3,88	3,31		

• Satisfacción de los recién egresados con los recursos materiales en GRADO y MÁSTER

CódMEC		n	N	%	σ	Cumplido	19-20	18-19	17-18	16-17	15-16
CEN-04008479	Centro de Postgrado y Formación	71	318	22%	1,01	100%	3,71	3,68	3,80	3,40	
MEC-7500130	Doble Máster en Prof. Educ.Secun										
MEC-7500037	Doble Máster en Profesorado de E	1	8	13%		100%	4,00				
MEC-4315450	Máster en Ciencias del Sistema Ne	3	9	33%	0,78	100%	3,67	2,33	5,00	2,50	
MEC-4314908	Máster en Horticultura Mediterrár							2,00	4,50	5,00	3,67
MEC-4316443	Máster en Migraciones, Mediación	4	20	20%	0,88	100%	4,50				
MEC-4312324	Máster en Prevención de Riesgos L	7	32	22%	1,03	0%	2,83	4,20	3,78	4,33	4,00
MEC-4311694	Máster en Profesorado de Educaci	59	258	23%	1,01	100%	3,75	3,61	3,78	3,25	3,41
UAL	Universidad de Almería	619	2603	24%	0,85	100%	3,73	3,53			

• Satisfacción del PDI con los recursos materiales en GRADO y MÁSTER

CódMEC		n	N	%	σ	Cumplido	19-20	18-19	17-18	16-17	15-16
CEN-04008479	Centro de Postgrado y Formación	76	386	20%	0,77	100%	4,10	4,00	4,02	3,65	
MEC-7500130	Doble Máster en Prof. Educ.Secun	9	68	13%	0,50	100%	4,13				
MEC-7500037	Doble Máster en Profesorado de E	9	102	9%	0,71	100%	4,41		4,13	3,77	

MEC-4315450	Máster en Ciencias del Sistema Ne	8	21	38%	0,15	100%		5,00	4,88	4,71	4,85
MEC-4314908	Máster en Horticultura Mediterrár	18	62	29%	1,05	84%		4,11	4,35	4,19	4,21
MEC-4316443	Máster en Migraciones, Mediación	12	31	39%	0,49	100%		4,22			
MEC-4312324	Máster en Prevención de Riesgos L	5	13	38%	0,67	90%		3,83	4,08	4,43	3,23
MEC-4311694	Máster en Profesorado de Educaci	23	110	21%	0,76	100%		3,97	3,81	3,68	3,26
UAL	Universidad de Almería	840	3600	23%	0,79	100%		4,07	4,12	4,06	3,99

• Satisfacción del PAS con los recursos materiales en GRADO y MÁSTER

CódMEC		n	N	%	σ	Cumplido	19-20	18-19	17-18	16-17	15-16
CEN-04008479	Centro de Postgrado y Formación	26	217	12%	0,92	72%		3,33			3,53
MEC-7500130	Doble Máster en Prof. Educ.Secun	26	217	12%	0,92	100%		3,33			
MEC-7500037	Doble Máster en Profesorado de E	26	217	12%	0,92	72%		3,33			3,53
MEC-4315450	Máster en Ciencias del Sistema Ne	26	217	12%	0,92	72%		3,33			3,53
MEC-4314908	Máster en Horticultura Mediterrár	26	217	12%	0,92	72%		3,33			3,53
MEC-4316443	Máster en Migraciones, Mediación	26	217	12%	0,92	100%		3,33			
MEC-4312324	Máster en Prevención de Riesgos L	26	217	12%	0,92	72%		3,33			3,53
MEC-4311694	Máster en Profesorado de Educaci	26	217	12%	0,92	72%		3,33			3,53
UAL	Universidad de Almería	26	217	12%	0,92	27%		3,33	3,90	4,25	3,53

Satisfacción con la LABOR DOCENTE del Estudiante

• Resumen de los resultados en la encuesta

Detalle de las **medias del conjunto de asignaturas evaluadas** obtenidas para cada uno de los ítems.

Nº	Descripción del Ítem	\bar{x}
IT1	El/la profesor/a informa sobre los distintos aspectos de la guía docente o programa de la asignatura (objetivos, actividades, contenidos del temario, metodología, bibliografía, sistemas de evaluación,...)	4,36
IT2	Se ajusta a la planificación de la asignatura	4,37
IT3	El/la profesor/a organiza bien las actividades que se realizan en clase	4,11
IT4	Explica con claridad y resalta los contenidos importantes	4,10
IT5	Se interesa por el grado de comprensión de sus explicaciones y resuelve las dudas que se plantean	4,29
IT6	Expone ejemplos en los que se ponen en práctica los contenidos de la asignatura	4,23
IT7	A través de una comunicación fluida fomenta un clima de trabajo y participación	4,16
IT8	Motiva a los estudiantes para que se interesen por la asignatura	4,00
IT9	Es respetuoso/a en el trato con los estudiantes	4,58
IT10	Las actividades desarrolladas (teóricas, prácticas, de trabajo individual, en grupo,...) han contribuido a alcanzar los objetivos de la asignatura	4,16
IT11	Estoy satisfecho/a con la labor docente de este/a profesor/a	4,13

Media (\bar{x})	Media de los ítems de la encuesta/s	4,22
DesEst (σ)	Desviación estándar	1,08
n	Número de respuestas obtenidas	975
N⁽¹⁾	Número de respuestas potenciales	4779
% Participación	Relación entre el n y N	20,4%

• (1) Matriculados en grupos de teoría

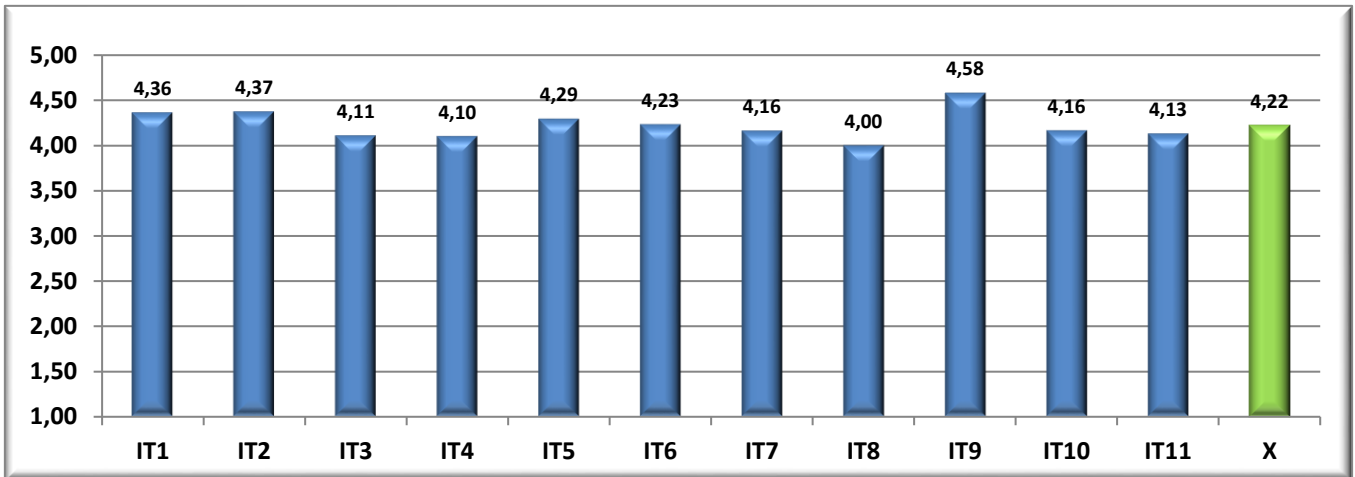
Los ítems anteriores se agrupan en la siguientes dimensiones y subdimensiones:

Dimensión	Subdimensión	\bar{x}
Planificación		4,36
Desarrollo		4,24
	Cumplimiento de la Planificación	4,37

Metodología docente	4,11
Patrones de actuación docente	4,25
Resultados	4,15
Eficacia	4,16
Satisfacción de los estudiantes	4,13

Nota media GLOBAL del Centro
4,22

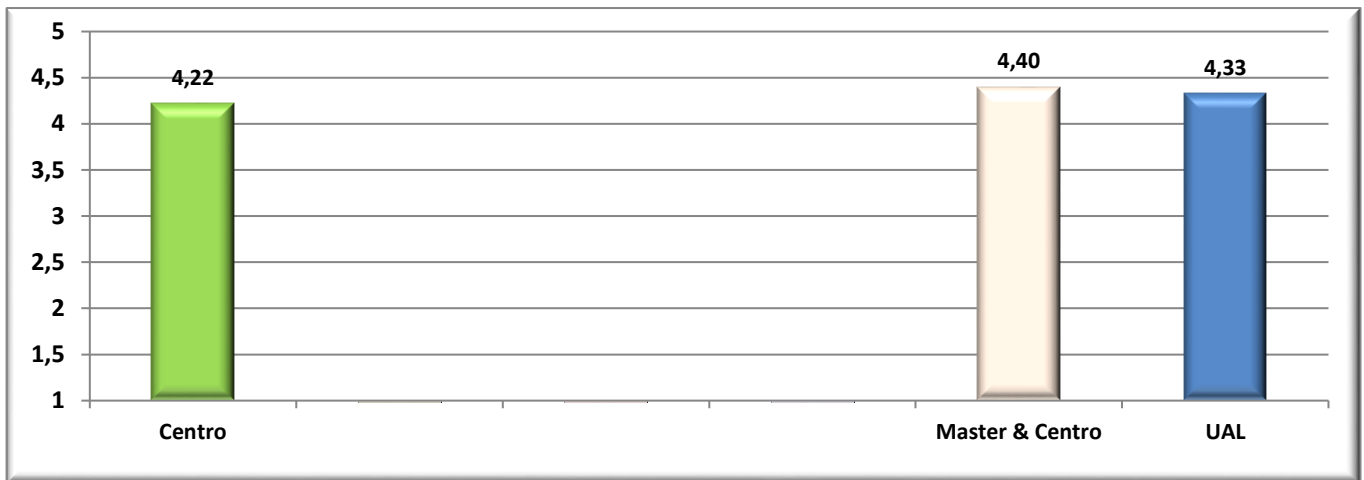
Descripción gráfica de los **resultados** obtenidos por Ítems



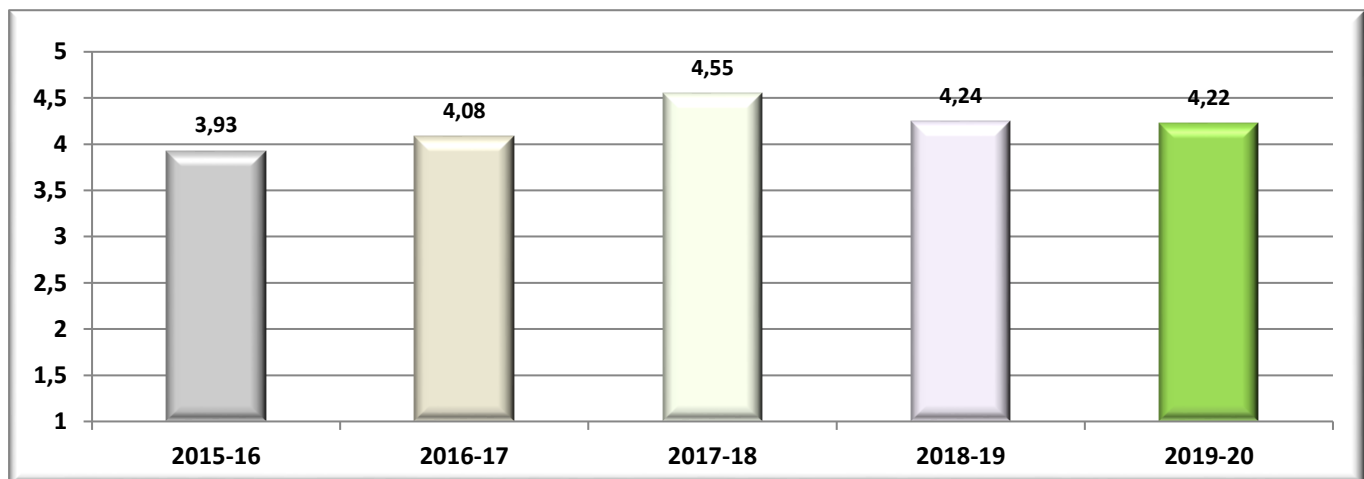
Nº	CódMEC	Denominación del Centro/Título	\bar{x}	%	n	N
1	CEN-04008479	Centro de Postgrado y Formación Continua	4,22	20%	975	4779
2	MEC-7500130	Doble Máster en Prof. Educ.Secundaria y Estudios Avanzados en Historia	4,45	3%	28	897
3	MEC-7500037	Doble Máster en Profesorado de Educación Secundaria y en Matemáticas (+2)	4,17	3%	29	896
4	MEC-4315450	Máster en Ciencias del Sistema Nervioso	4,29	79%	33	42
5	MEC-4314908	Máster en Horticultura Mediterránea bajo Invernadero	4,91	15%	24	165
6	MEC-4316443	Máster en Migraciones, Mediación y Grupos Vulnerables	4,51	28%	98	347
7	MEC-4312324	Máster en Prevención de Riesgos Laborales	4,33	30%	56	186
8	MEC-4311694	Máster en Profesorado de Educación Secundaria	4,15	32%	740	2288
9	UAL	Universidad de Almería	4,33	24%	37004	156880

CódMEC	IT1	IT2	IT3	IT4	IT5	IT6	IT7	IT8	IT9	IT10	IT11	\bar{x}	σ	n	N ⁽¹⁾
CEN-04008479	4,36	4,37	4,11	4,10	4,29	4,23	4,16	4,00	4,58	4,16	4,13	4,22	1,08	975	4779
MEC-4311694	4,32	4,33	4,03	3,99	4,22	4,16	4,08	3,91	4,52	4,08	4,04	4,15	1,10	740	2288
1 Curso	4,32	4,33	4,03	3,99	4,22	4,16	4,08	3,91	4,52	4,08	4,04	4,15	1,10	740	2288
MEC-7500037	4,34	4,24	3,97	3,93	4,28	4,10	4,17	4,00	4,62	4,21	3,93	4,17	1,19	29	896
1 Curso	4,34	4,24	3,97	3,93	4,28	4,10	4,17	4,00	4,62	4,21	3,93	4,17	1,19	29	896
MEC-4312324	4,45	4,42	4,39	4,31	4,33	4,31	4,33	4,25	4,75	4,25	4,31	4,33	1,28	56	186
1 Curso	4,45	4,42	4,39	4,31	4,33	4,31	4,33	4,25	4,75	4,25	4,31	4,33	1,28	56	186
MEC-4314908	4,88	4,96	4,87	4,96	4,92	4,96	4,88	4,83	4,96	4,83	4,96	4,91	0,23	24	165
1 Curso	4,88	4,96	4,87	4,96	4,92	4,96	4,88	4,83	4,96	4,83	4,96	4,91	0,23	24	165
MEC-7500130	4,21	4,48	4,43	4,46	4,54	4,54	4,50	4,29	4,61	4,37	4,54	4,45	0,80	28	897
1 Curso	4,21	4,48	4,43	4,46	4,54	4,54	4,50	4,29	4,61	4,37	4,54	4,45	0,80	28	897
MEC-4316443	4,58	4,56	4,34	4,57	4,62	4,54	4,40	4,26	4,82	4,53	4,44	4,51	0,86	98	347
1 Curso	4,58	4,56	4,34	4,57	4,62	4,54	4,40	4,26	4,82	4,53	4,44	4,51	0,86	98	347
UAL	4,42	4,45	4,29	4,26	4,38	4,36	4,22	4,11	4,61	4,28	4,31	4,33	0,93	37004	156880

Descripción gráfica de la **comparativa** de resultados



Descripción gráfica de las **tendencias** obtenidas en los últimos 5 años



Satisfacción GLOBAL del Estudiante con el Título

• Resumen de los resultados en la encuesta

A continuación se detalla las **medias generales** obtenidas en los **ítems** de la encuesta de referencia.

Nº	Descripción del ítem	\bar{x}
IT1	La disponibilidad, accesibilidad y utilidad de la información existente en la web de los títulos y otros medios de difusión	3,64
IT2	Los sistemas de acogida al entrar en la UAL y de orientación académica	3,36
IT3	Los procedimientos administrativos que hayas realizado (matrícula, reconocimiento de créditos, prácticas en empresa, movilidad, orientación profesional..)	3,64
IT4	El procedimiento para presentar quejas, sugerencias y reclamaciones	3,24
IT5	Los resultados académicos que has alcanzado	4,00
IT6	La distribución temporal y la coordinación de contenidos entre asignaturas a lo largo del título	3,15
IT7	La distribución entre contenidos de teoría y de prácticas en el título	3,00
IT8	La atención por parte de los responsables académicos del título (coordinadores de curso, coordinador/a del título, equipo directivo del Centro)	3,32
IT9	La aulas de teoría y los espacios para prácticas (seminarios, laboratorios, aulas de informática..)	3,71

IT10 Mis expectativas antes de comenzar el título eran (1= muy bajas, 5=muy altas) **3,60**

IT11 Mi satisfacción general, una vez terminado el título es (1=muy baja, 5=muy alta) **3,14**

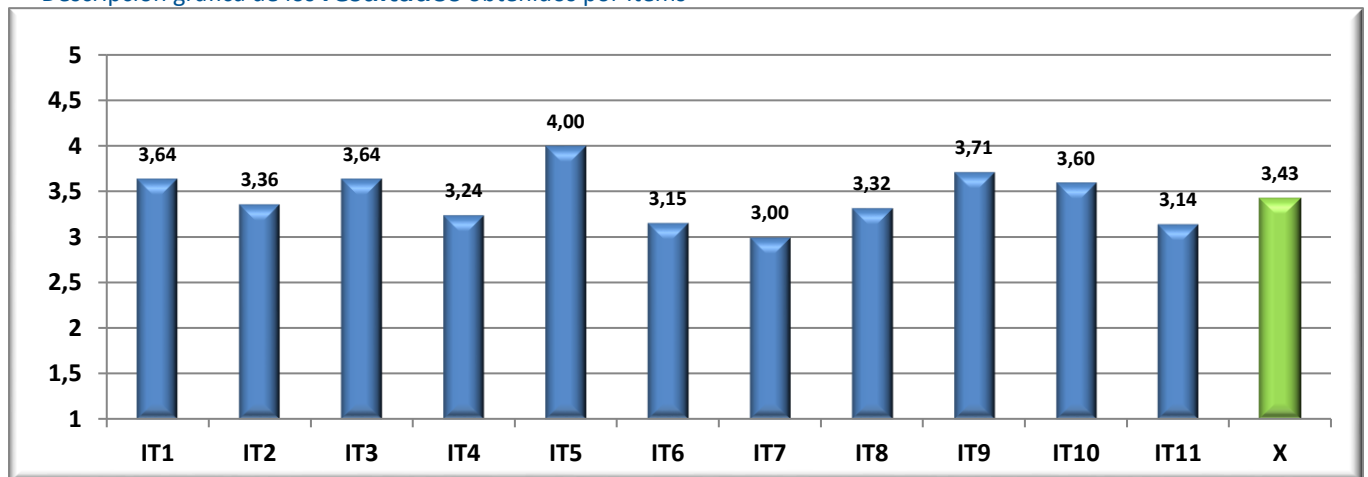
Media (\bar{x})	Media de los ítems de la encuesta	3,43
DesEst (σ)	Desviación estándar	1,01
n	Número de respuestas obtenidas	71
N	Número de respuestas potenciales	318
% Participación	Relación entre el n y N	22%

Resumen final agrupado por dimensiones.

Dimensión	\bar{x}
Atención al Estudiante	3,47
Plan de estudios y desarrollo de la formación	3,16
Recursos materiales y servicios	3,71
Resultados	4,00
Satisfacción general	3,37

Media del Centro
3,43

Descripción gráfica de los **resultados** obtenidos por ítems



• **Detalle de los resultados en la encuesta**

CódMEC	IT1	IT2	IT3	IT4	IT5	IT6	IT7	IT8	IT9	IT10	IT11	\bar{x}	σ	n	N
CEN-04008479	3,64	3,36	3,64	3,24	4,00	3,15	3,00	3,32	3,71	3,60	3,14	3,43	1,01	71	318
MEC-7500037	4,00	4,00	4,00	4,00	4,00	4,00	4,00	4,00	4,00	4,00	4,00	4,00		1	8
MEC-4312324	3,71	3,14	3,57	3,33	3,57	3,14	2,86	3,29	2,83	4,14	3,29	3,39	1,03	7	32
MEC-4311694	3,55	3,32	3,60	3,13	3,98	3,08	2,95	3,23	3,75	3,50	3,03	3,37	1,01	59	258
MEC-4316443	4,75	4,25	4,25	4,33	5,00	4,00	3,75	4,50	4,50	4,00	4,25	4,30	0,88	4	20
UAL	3,84	3,47	3,78	3,36	4,02	3,25	3,17	3,58	3,73	3,87	3,46	3,60	0,85	619	2603

• **Gráficos descriptivos de los resultados**

Gráfico **comparativa** de resultados

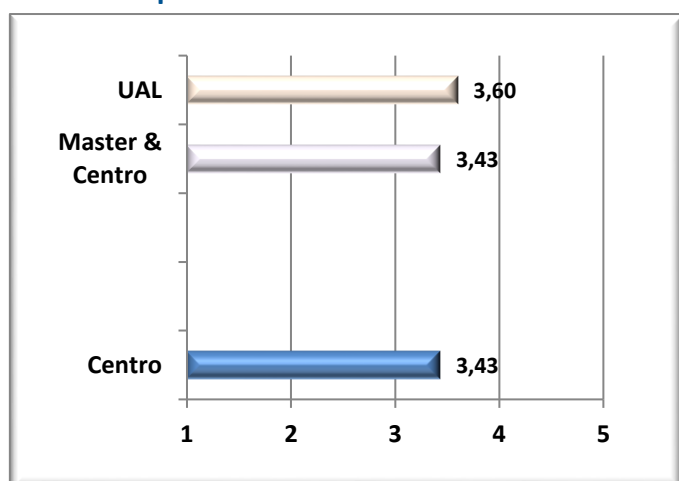
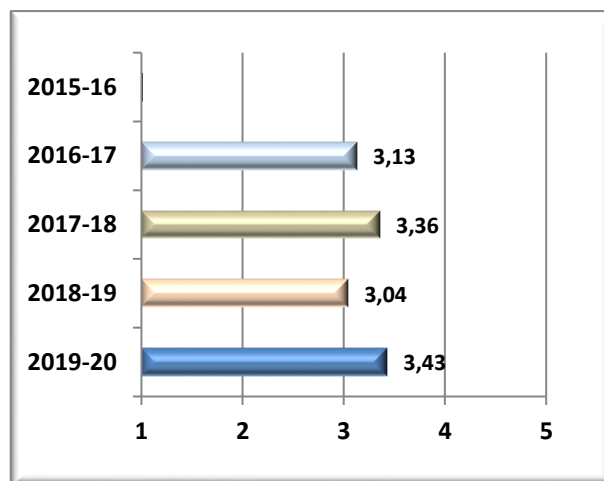


Gráfico de **tendencias** acumuladas



Satisfacción GLOBAL del PDI con el Título

• Resumen de los resultados en la encuesta

A continuación se detalla las **medias generales** obtenidas en los **ítems** de la encuesta de referencia.

Nº	Descripción del Ítem	\bar{x}
IT1	La distribución temporal y coordinación de módulos y/o materias a lo largo del título	4,05
IT2	La distribución en el plan de estudios entre créditos teóricos, prácticos y trabajos del estudiante	4,12
IT3	El tamaño de los grupos	4,13
IT4	La distribución de turnos y los horarios	4,01
IT5	La coordinación en el título (contenidos, cargas de trabajo de los estudiantes, entrega de actividades, evaluaciones etc.)	4,08
IT6	Los conocimientos previos de los estudiantes para afrontar la materia	3,42
IT7	Nivel de asistencia a clase de los estudiantes	4,20
IT8	La orientación y el apoyo ofrecido a los estudiantes	4,25
IT9	Los resultados académicos logrados por los estudiantes (objetivos y competencias alcanzadas)	4,32
IT10	La oferta y el desarrollo de los programas de movilidad	3,86
IT11	La oferta y el desarrollo de las prácticas externas	4,02

Media (\bar{x})	Media de los Ítems de la encuesta	4,05
DesEst (σ)	Desviación estándar	0,74
n	Número de respuestas obtenidas	76
N	Número de respuestas potenciales	386
% Participación	Relación entre el n y N	20%

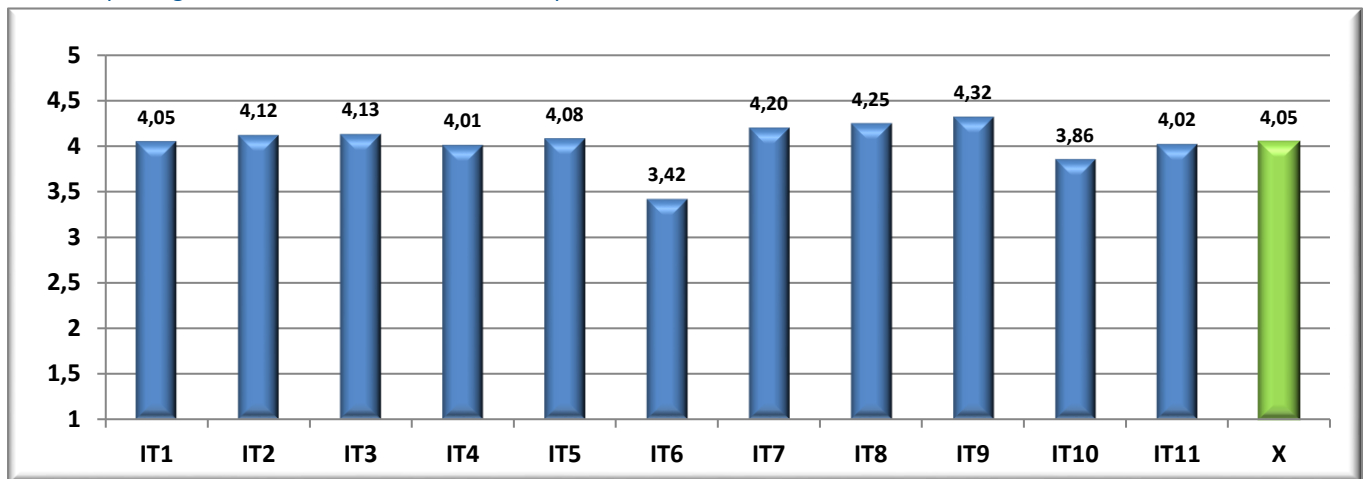
Resumen final agrupado por dimensiones.

Dimensión	\bar{x}
Estudiantes	4,01
Plan de estudios	4,08

Media del Centro

4,05

Descripción gráfica de los resultados obtenidos por ítems



Detalle de los resultados en la encuesta

CódMEC	IT1	IT2	IT3	IT4	IT5	IT6	IT7	IT8	IT9	IT10	IT11	\bar{X}	σ	n	N
CEN-04008479	4,05	4,12	4,13	4,01	4,08	3,42	4,20	4,25	4,32	3,86	4,02	4,05	0,74	76	386
MEC-7500037	4,22	4,13	4,11	4,56	4,11	3,67	4,50	4,50	4,44	4,33	4,33	4,20	0,56	9	102
MEC-4314908	3,93	4,12	4,11	3,78	4,00	3,29	3,88	4,20	4,00	3,67	3,86	3,94	1,05	18	62
MEC-4312324	4,20	4,20	3,60	4,00	4,00	2,80	3,80	4,20	4,00	2,50	3,67	3,82	0,73	5	13
MEC-4311694	3,65	3,87	3,87	3,78	3,82	3,22	4,13	4,09	4,32	3,50	4,00	3,86	0,70	23	110
MEC-4316443	4,58	4,50	5,00	4,42	4,50	3,92	4,75	4,58	4,83	4,60	4,40	4,55	0,36	12	31
MEC-7500130	4,33	4,22	4,00	4,00	4,38	3,63	4,22	4,11	4,22	3,67	3,83	4,09	0,36	9	68
UAL	4,11	4,08	3,92	4,02	4,12	3,42	4,01	4,29	4,11	3,99	4,12	3,99	0,80	840	3600

Gráficos descriptivos de los resultados

Gráfico comparativa de resultados

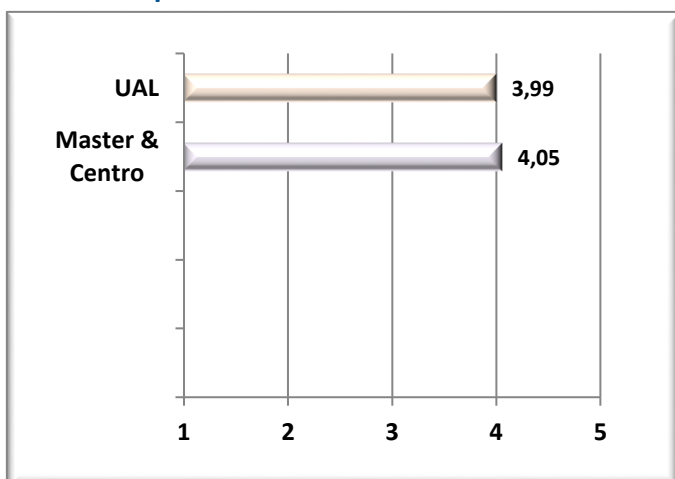
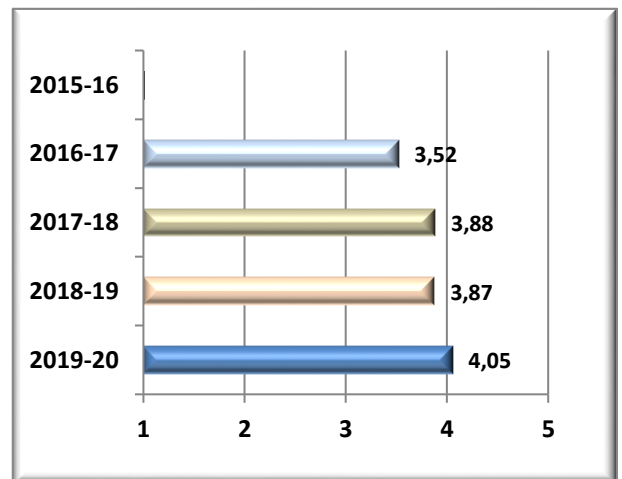


Gráfico de tendencias acumuladas



Satisfacción GLOBAL del PDI con el Título. Continuación

Resumen de los resultados en la encuesta

A continuación se detalla las medias generales obtenidas en los ítems de la encuesta de referencia.

Nº	Descripción del ítem	\bar{X}
IT1	Las aulas para el desarrollo de la docencia teórica	4,11
IT2	Los espacios para docencia práctica (seminarios, laboratorios, aulas TIC,...)	4,10

IT3	La gestión de los procedimientos administrativos del título (asignación de aulas, fechas de exámenes, matriculación, actas,...)	4,22
IT4	La atención del personal de administración y servicios que tiene relación con el título (ARATIES, Departamentos, Centros, Relaciones Internacionales, Prácticas de Empresa, Laboratorios,...)	4,17
IT5	La gestión desarrollada por los agentes responsables del título (Coordinador/a, Comisiones, Equipo Decanal,..)	4,20
IT6	La disponibilidad, accesibilidad y utilidad de la información existente en la web y otros medios de difusión del título	3,99
IT7	El procedimiento para presentar quejas y sugerencias	4,16
IT8	Mis expectativas antes de impartir docencia en el presente curso en el título era (1=muy bajas, 5=muy altas)	4,12
IT9	Mi satisfacción general, una vez terminado el presente curso es (1=muy baja, 5=muy alta)	4,19

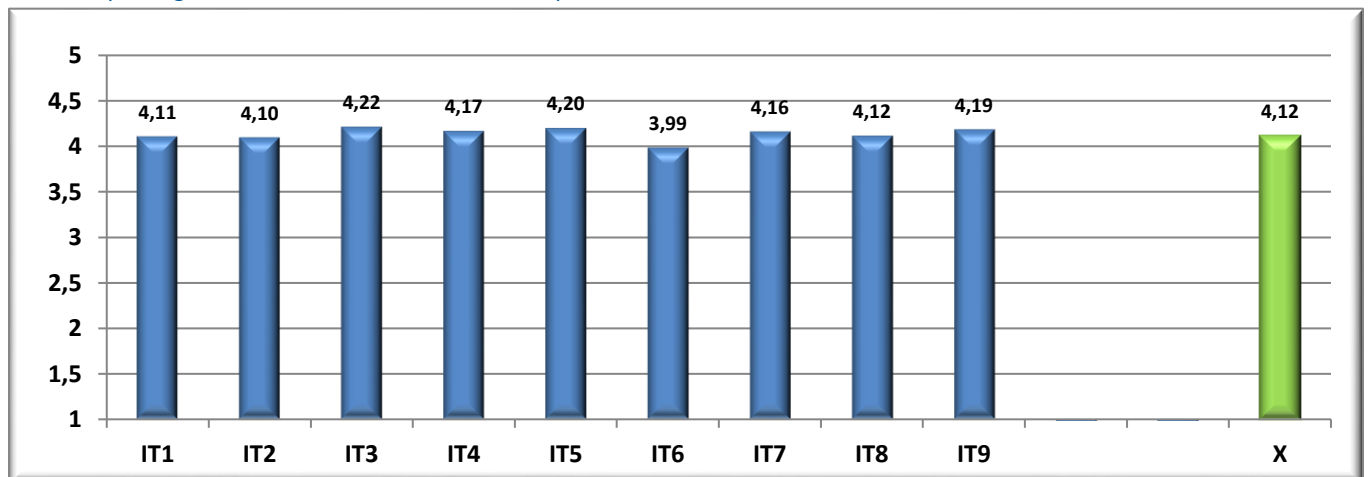
Media (\bar{x})	Media de los ítems de la encuesta	4,12
DesEst (σ)	Desviación estándar	0,77
n	Número de respuestas obtenidas	76
N	Número de respuestas potenciales	0
% Participación	Relación entre el n y N	

Resumen final agrupado por dimensiones.

Dimensión	\bar{x}
Gestión e información	4,15
Infraestructura y recursos	4,10
Satisfacción general	4,15

Media del Centro
4,12

Descripción gráfica de los resultados obtenidos por ítems



• **Detalle de los resultados en la encuesta**

CódMEC	IT1	IT2	IT3	IT4	IT5	IT6	IT7	IT8	IT9	\bar{x}	σ	n	N
CEN-04008479	4,11	4,10	4,22	4,17	4,20	3,99	4,16	4,12	4,19	4,12	0,77	76	0
MEC-7500037	4,25	4,57	4,63	4,13	4,33	4,33	4,71	4,56	4,11	4,31	0,71	9	0
MEC-4314908	4,17	4,06	3,91	4,08	4,06	3,81	4,20	3,94	3,88	3,96	1,05	18	0
MEC-4312324	4,00	3,67	3,75	4,00	4,40	3,50	3,67	3,60	4,00	3,97	0,67	5	0
MEC-4311694	4,00	3,95	4,00	4,05	3,96	3,86	3,86	4,13	4,17	4,00	0,76	23	0
MEC-4316443	4,18	4,25	4,70	4,56	4,75	4,33	4,38	4,17	4,67	4,43	0,49	12	0
MEC-7500130	4,11	4,14	4,43	4,38	4,11	4,00	4,14	4,22	4,33	4,21	0,50	9	0
UAL	4,07	4,07	4,12	4,27	4,24	4,15	4,13	4,16	4,10	4,13	0,79	840	0

• **Gráficos descriptivos de los resultados**

Gráfico **comparativa** de resultados

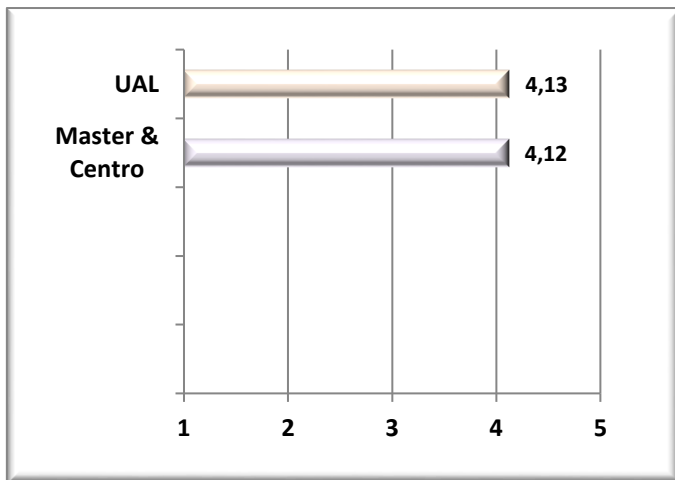
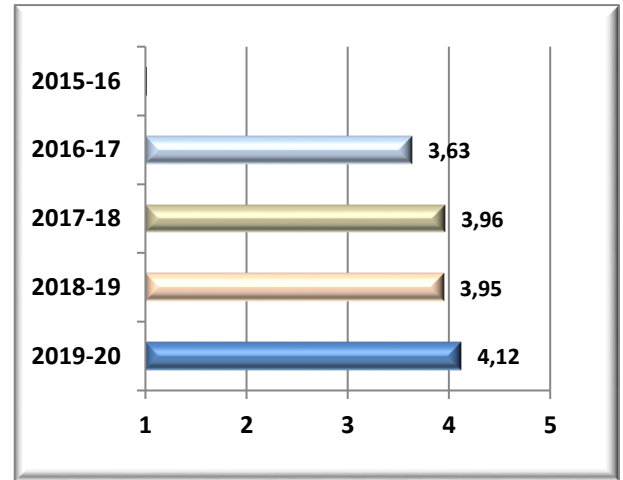


Gráfico de **tendencias** acumuladas



Satisfacción GLOBAL del PAS con el Título

• Resumen de los resultados en la encuesta

A continuación se detalla las **medias generales** obtenidas en los **ítems** de la encuesta de referencia.

Nº	Descripción del ítem	\bar{x}
IT1	La disponibilidad, accesibilidad y utilidad de la información existente en la web de los títulos y otros medios de difusión (Todos)	3,84
IT2	El procedimiento para presentar quejas y sugerencias (Todos)	3,60
IT3	La comunicación y relaciones que se mantiene con los estudiantes o el PDI (Todos)	3,92
IT4	Los sistemas de acogida para los estudiantes al acceder a la UAL (sólo ARATIES)	3,93
IT5	La información y gestión de los procedimientos administrativos que realizan los estudiantes en ARATIES (sólo ARATIES)	3,47
IT6	La información y gestión de la oferta de programas de movilidad para los estudiantes (sólo RR.II.)	3,67
IT7	La información y gestión de la oferta de prácticas en empresa para los estudiantes (sólo SUE)	3,17
IT8	La orientación profesional y la información sobre inserción laboral para los estudiantes (sólo SUE)	3,38
IT9	Las aulas y su equipamiento para el desarrollo de la docencia teórica (sólo conserjerías)	3,10
IT10	Los espacios (seminarios, laboratorios, aulas TIC; ...) y equipamiento así como el tamaño de los grupos de prácticas (sólo apoyos administrativos o técnicos de laboratorio de los departamentos)	3,56
IT11	En general, mi satisfacción GLOBAL con la calidad de los títulos de la UAL (todos)	3,75

Media (\bar{x})	Media de los ítems de la encuesta	3,72
DesEst (σ)	Desviación estándar	0,92
n	Número de respuestas obtenidas	26
N	Número de respuestas potenciales	217
% Participación	Relación entre el n y N	12%

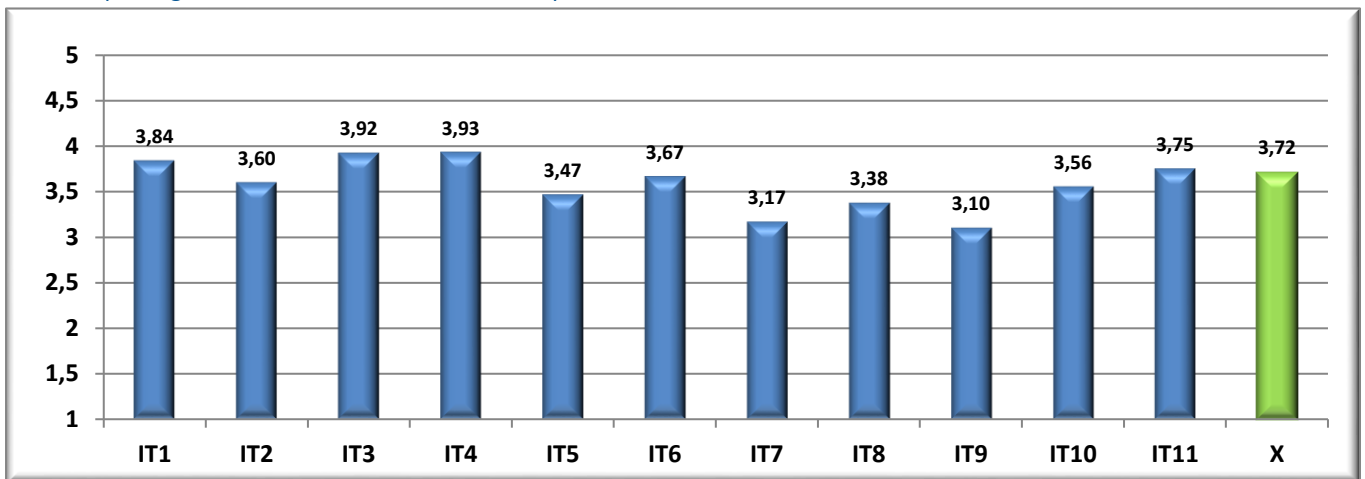
Resumen final agrupado por dimensiones.

Dimensión	\bar{x}
Atención al estudiante	3,52
Gestión e información	3,79
Infraestructuras y Recursos	3,47

Media del Centro

3,72

Descripción gráfica de los resultados obtenidos por ítems



Detalle de los resultados en la encuesta

CódMEC	IT1	IT2	IT3	IT4	IT5	IT6	IT7	IT8	IT9	IT10	IT11	\bar{x}	σ	n	N
CEN-GyM	3,84	3,60	3,92	3,93	3,47	3,67	3,17	3,38	3,10	3,56	3,75	3,72	0,92	26	217
MEC-GRAYMOF	3,84	3,60	3,92	3,93	3,47	3,67	3,17	3,38	3,10	3,56	3,75	3,72	0,92	26	217
UAL	3,84	3,60	3,92	3,93	3,47	3,67	3,17	3,38	3,10	3,56	3,75	3,72	0,92	26	217

Gráficos descriptivos de los resultados

Gráfico comparativa de resultados

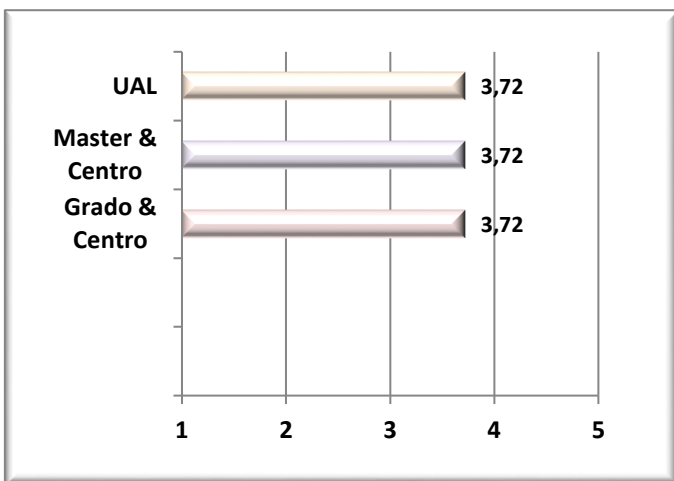
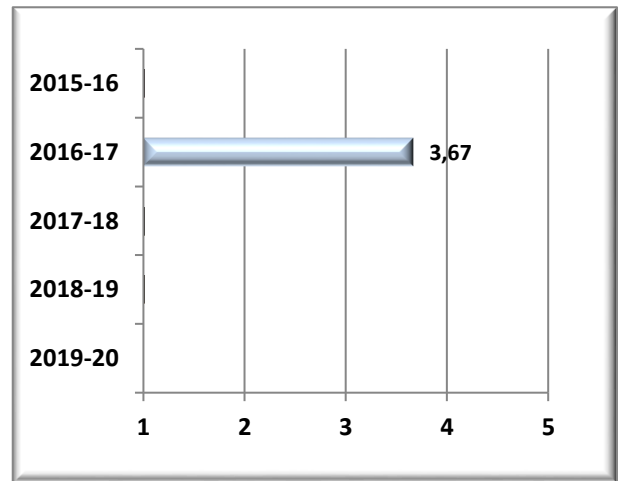


Gráfico de tendencias acumuladas



Satisfacción con la MOVILIDAD Alumnos Entrantes

Resumen de los resultados en la encuesta

A continuación se detalla las medias generales obtenidas en los ítems de la encuesta de referencia.

Nº	Descripción del ítem	\bar{x}
IT1	The UAL Academic Coordinator's work	
IT2	The relationship between your Home Coordinator and your Coordinator at the UAL	
IT3	The work made by the UAL International Office	
IT4	The reception, attention and support received from the UAL	

IT5 Your Home Coordinator's work

IT6 The academic results that I've achieved at the UAL

IT7 My expectations before coming to the UAL were (1=very low, 5=very high)

IT8 My general satisfaction, after concluding my stay at the UAL, is (1=very low, 5=very high)

IT9 I will recommend the UAL to other students at my home University (1=not at all, 5= a lot)


Media (\bar{x})	Media de los ítems de la encuesta
DesEst (σ)	Desviación estándar
n	Número de respuestas obtenidas
N	Número de respuestas potenciales
% Participación	Relación entre el n y N

Resumen final agrupado por dimensiones.

Dimensión	\bar{x}
General	
Resultados	
UAL	
Universidad de origen	

Media del Centro

Descripción gráfica de los resultados obtenidos por ítems



• **Detalle de los resultados en la encuesta**

CódMEC	IT1	IT2	IT3	IT4	IT5	IT6	IT7	IT8	IT9	\bar{x}	σ	n	N
UAL	3,95	3,53	4,35	4,24	3,94	3,85	4,09	4,05	4,35	4,06	0,68	156	603

• **Gráficos descriptivos de los resultados**

Gráfico **comparativa** de resultados

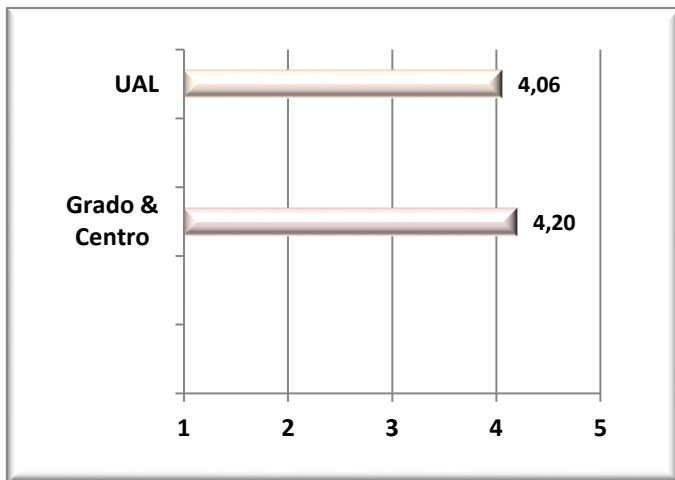
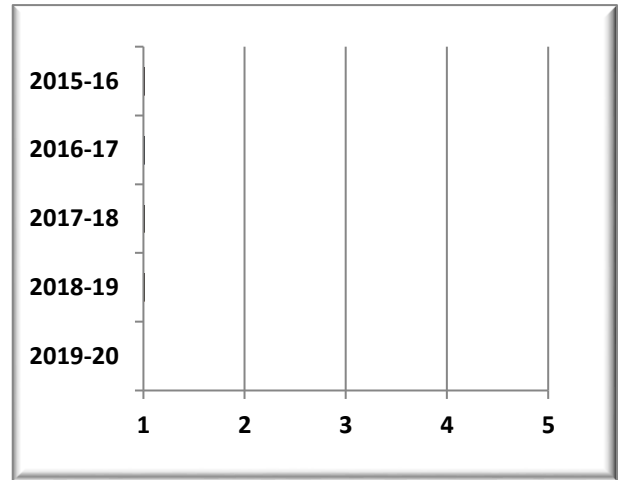


Gráfico de **tendencias** acumuladas



Satisfacción con la MOVILIDAD Alumnos Salientes

• Resumen de los resultados en la encuesta

A continuación se detalla las **medias generales** obtenidas en los **ítems** de la encuesta de referencia.

Nº	Descripción del ítem	\bar{x}
IT1	La labor del tutor académico de la UAL	
IT2	La coordinación entre el tutor de la UAL y el de la universidad de destino	
IT3	Las gestiones realizadas desde el Servicio de Relaciones Internacionales de la UAL	
IT4	La recepción, atención y facilidades en la universidad de destino	
IT5	La gestión de los trámites y facilidades en la universidad de destino	
IT6	La labor del tutor académico en la universidad de destino	
IT7	Los resultados académicos que he obtenido en la universidad de destino	
IT8	Mis expectativas antes de salir hacia la universidad de destino eran (1=muy bajas, 5=muy altas)	
IT9	Mi satisfacción general, una vez he regresado a la UAL, es (1=muy baja, 5=muy alta)	
IT10	Recomiendo la universidad de destino a otros estudiantes de movilidad la UAL (1=nada, 5=mucho)	


Media (\bar{x})	Media de los ítems de la encuesta
DesEst (σ)	Desviación estándar
n	Número de respuestas obtenidas
N	Número de respuestas potenciales
% Participación	Relación entre el n y N

Resumen final agrupado por dimensiones.

Dimensión	\bar{x}
General	
Resultados	
UAL	
Universidad de destino	

Media del Centro

Descripción gráfica de los resultados obtenidos por ítems



Detalle de los resultados en la encuesta

CódMEC	IT1	IT2	IT3	IT4	IT5	IT6	IT7	IT8	IT9	IT10	\bar{x}	σ	n	N
UAL	3,78	3,46	4,37	3,93	3,73	3,69	4,04	3,76	4,05	4,19	3,90	0,69	166	420

Gráficos descriptivos de los resultados

Gráfico **comparativa** de resultados

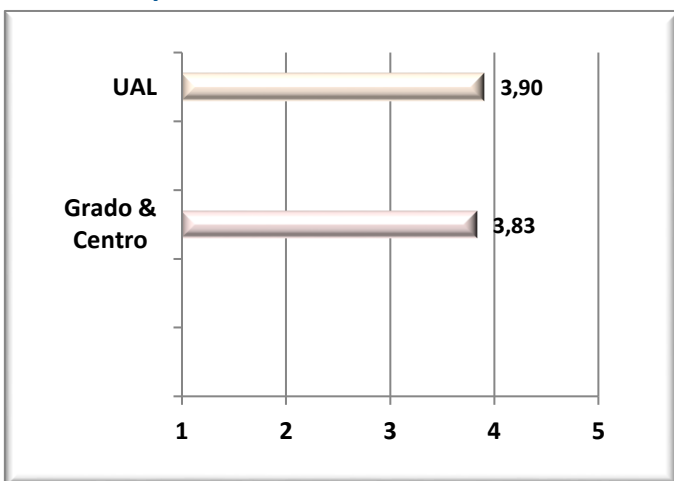
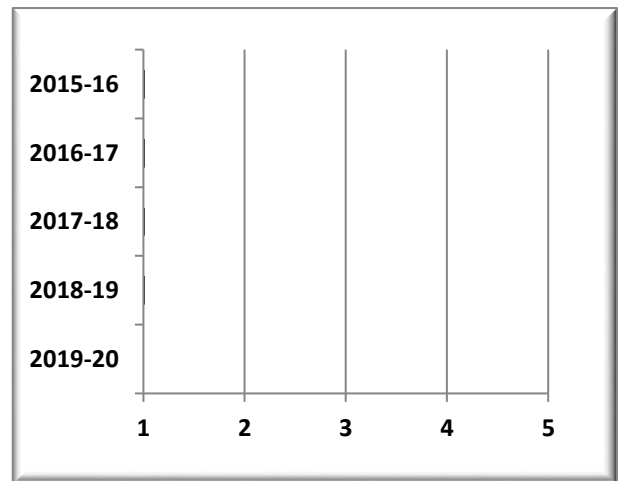


Gráfico de **tendencias** acumuladas



Satisfacción con la MOVILIDAD Tutores Internos

Resumen de los resultados en la encuesta

A continuación se detalla las **medias generales** obtenidas en los **ítems** de la encuesta de referencia.

Nº	Descripción del Ítem	\bar{x}
IT1	El volumen de trabajo de la tutela y el asesoramiento a los estudiantes	
IT2	Los reconocimientos y el apoyo de la UAL a la labor de tutela en movilidad	
IT3	Las gestiones y el apoyo del Servicio de Relaciones Internacionales a los estudiantes	
IT4	La coordinación con los tutores de las otras universidades	
IT5	Los resultados académicos de los estudiantes de la UAL que han salido a otras universidades	
IT6	Los resultados académicos de los estudiantes de otras universidades que han venido a la UAL	

IT7 Mi satisfacción general con los procesos de movilidad de estudiantes


Media (\bar{x})	Media de los ítems de la encuesta
DesEst (σ)	Desviación estándar
n	Número de respuestas obtenidas
N	Número de respuestas potenciales
% Participación	Relación entre el n y N

Resumen final agrupado por dimensiones.

Dimensión	\bar{x}
General	
Resultados	
UAL	

Media del Centro

Descripción gráfica de los resultados obtenidos por ítems



Detalle de los resultados en la encuesta

CódMEC	IT1	IT2	IT3	IT4	IT5	IT6	IT7	\bar{x}	σ	n	N
UAL	3,94	3,41	4,27	3,77	4,24	4,03	4,24	3,97	0,77	64	166

Gráficos descriptivos de los resultados

Gráfico comparativa de resultados

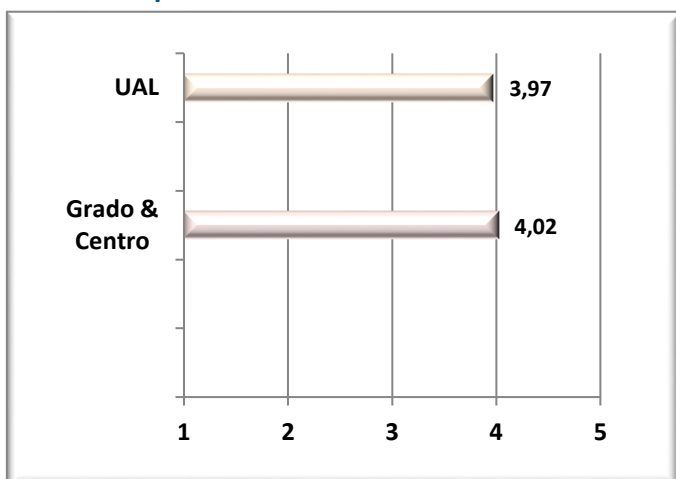
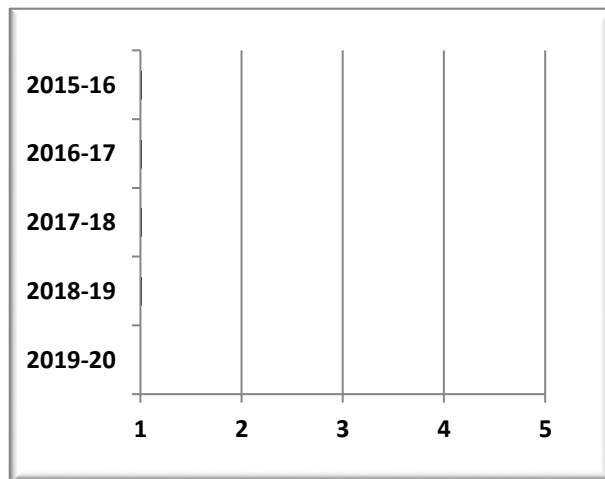


Gráfico de tendencias acumuladas



Satisfacción con las PRACTICAS EXTERNAS Estudiantes

Resumen de los resultados en la encuesta

A continuación se detalla las **medias generales** obtenidas en los **ítems** de la encuesta de referencia.

Nº	Descripción del Ítem	\bar{x}
IT1	El proceso de selección y asignación de los puestos de prácticas	3,47
IT2	La variedad de organizaciones/entidades/empresas disponibles para realizar prácticas	2,95
IT3	La duración del periodo de prácticas y su ubicación temporal (en el primer o segundo cuatrimestre)	3,10
IT4	Mi satisfacción general, una vez terminadas las prácticas, con la gestión es (1=muy baja, 5=muy alta)	3,18
IT5	La información previa sobre la organización/entidad/empresa y sobre el puesto que se va a ocupar	2,93
IT6	El trato recibido en la organización/entidad/empresa, incluyendo la acogida y los compañeros	4,77
IT7	Las instalaciones/lugar de trabajo y los recursos disponibles para desarrollar las prácticas en la organización/entidad/centro	4,47
IT8	la disposición de los trabajadores de la organización/entidad/empresa para prestarme apoyo y ayuda con las tareas	4,70
IT9	El cumplimiento del horario y las tareas previamente establecidos	4,71
IT10	La integración (se han tenido en cuenta mis opiniones, escuchando mis ideas y dándome oportunidades para defender mis argumentos)	4,56
IT11	Las tareas realizadas han sido variadas, se han desarrollado según lo previamente establecido y se adecuan a la titulación de estudio	4,28
Media (\bar{x})	Media de los Ítems de la encuesta	3,92
DesEst (σ)	Desviación estándar	0,68
n	Número de respuestas obtenidas	56
N	Número de respuestas potenciales	282
% Participación	Relación entre el n y N	20%

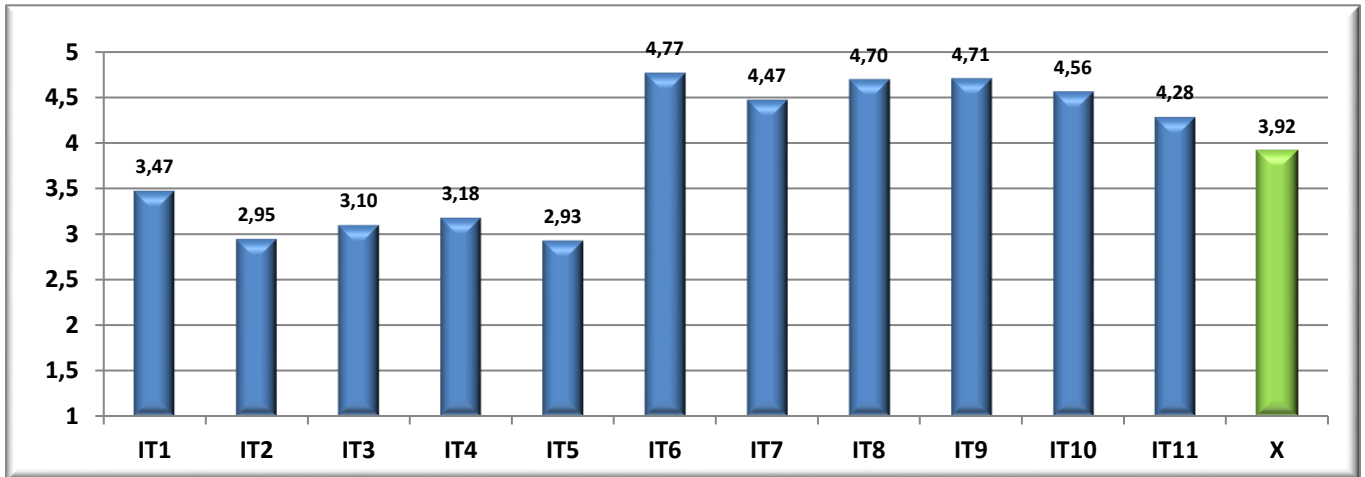
Resumen final agrupado por dimensiones.

Dimensión	\bar{x}
Gestión de las prácticas	3,17
Organización	4,35

Media del Centro

3,92

Descripción gráfica de los resultados obtenidos por ítems



Detalle de los resultados en la encuesta

CódMEC	IT1	IT2	IT3	IT4	IT5	IT6	IT7	IT8	IT9	IT10	IT11	\bar{x}	σ	n	N
CEN-04008479	3,47	2,95	3,10	3,18	2,93	4,77	4,47	4,70	4,71	4,56	4,28	3,92	0,68	56	282
MEC-7500037	5,00	3,00	5,00	5,00	5,00	5,00	5,00	5,00	5,00	5,00	5,00	4,82		1	9
MEC-4311694	3,41	2,98	3,04	3,16	2,90	4,80	4,45	4,73	4,69	4,57	4,28	3,91	0,64	49	223
MEC-4316443	4,00	3,33	4,00	4,33	3,67	5,00	5,00	4,67	4,67	5,00	4,67	4,32	0,60	3	35
MEC-7500130	3,67	2,00	2,33	1,67	2,00	4,00	4,33	4,00	5,00	4,00	3,67	3,33	1,17	3	15
UAL	3,69	3,64	3,35	3,62	3,26	4,43	4,21	4,31	4,39	4,25	4,00	3,92	0,87	595	2962

Gráficos descriptivos de los resultados

Gráfico comparativa de resultados

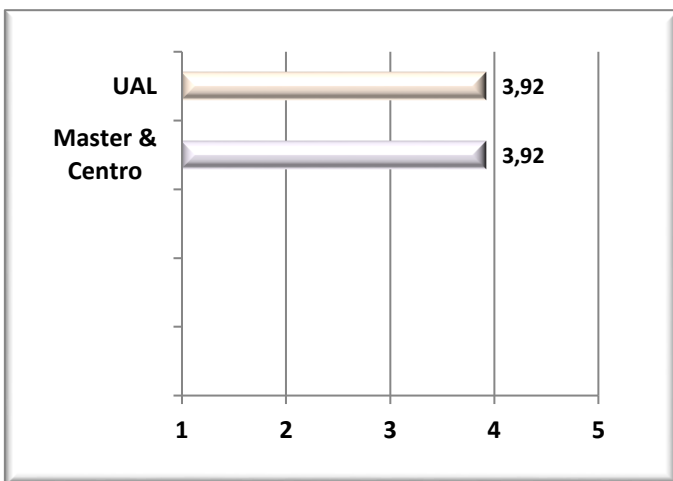
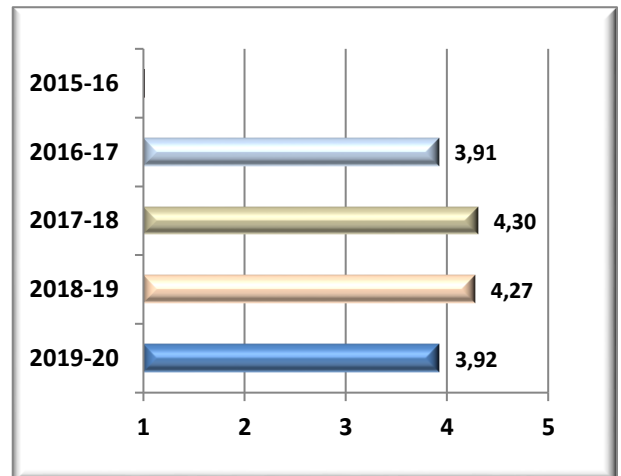


Gráfico de tendencias acumuladas



Satisfacción con las PRACTICAS EXTERNAS Estudiantes. Continuación

Resumen de los resultados en la encuesta

A continuación se detalla las medias generales obtenidas en los ítems de la encuesta de referencia.

Nº	Descripción del ítem	\bar{x}
IT1	Mis expectativas con las prácticas en la organización/entidad/empresa antes de realizarlas eran (1=muy bajas, 5=muy altas)	3,91
IT2	Mi satisfacción general, una vez terminadas las prácticas, con la organización/entidad/empresa es (1=muy baja, 5=muy alta)	4,09
IT3	Recomiendo a otros compañeros la organización/entidad/empresa para realizar las prácticas (1=nada, 5=mucho)	4,38
IT4	La exposición previa de los objetivos y los criterios de evaluación de las prácticas	3,79

IT5	La disponibilidad para resolver dudas y atender consultas durante el desarrollo de las prácticas y la orientación para la elaboración de documentos (plan de prácticas, memoria final,...)	3,69
IT6	El seguimiento del trabajo durante el desarrollo de las prácticas y la orientación para la elaboración de documentos (plan de prácticas, memoria final,...)	3,81
IT7	Mi satisfacción general, una vez terminadas las prácticas, con la labor del /la tutor/a académico/a de la UAL es (1=muy baja, 5=muy alta)	3,79
IT8	La información proporcionada sobre el funcionamiento de la organización/entidad/empresa y la organización de mis tareas por parte del tutor externo	4,39
IT9	La guía, supervisión e interés mostrado durante el desarrollo de mis tareas por parte del tutor externo	4,44
IT10	La coordinación con el tutor académico de la UAL	3,45
IT11	Mi satisfacción general, una vez terminadas las prácticas, con la labor del/la tutor/a externo/a es (1=muy baja, 5=muy alta)	4,58

Media (\bar{x})	Media de los ítems de la encuesta	4,02
DesEst (σ)	Desviación estándar	0,86
n	Número de respuestas obtenidas	56
N	Número de respuestas potenciales	0
% Participación	Relación entre el n y N	

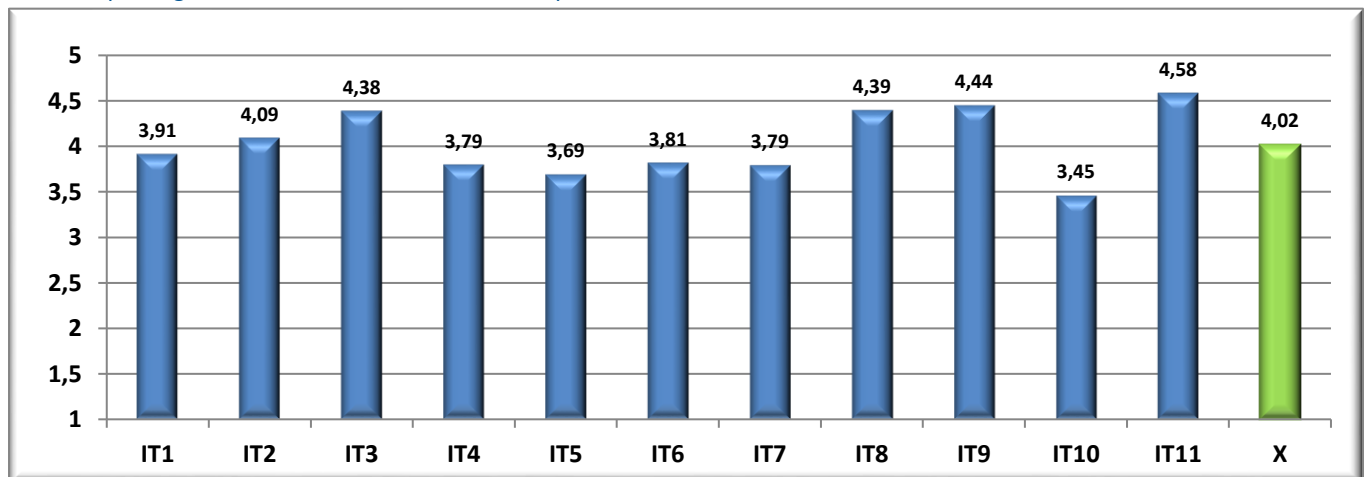
Resumen final agrupado por dimensiones.

Dimensión	\bar{x}
Satisfacción general con la empresa	4,13
Tutor/a Académico/a	3,77
Tutor/a externo/a	4,22

Media del Centro

4,02

Descripción gráfica de los resultados obtenidos por ítems



• Detalle de los resultados en la encuesta

CódMEC	IT1	IT2	IT3	IT4	IT5	IT6	IT7	IT8	IT9	IT10	IT11	\bar{x}	σ	n	N
CEN-04008479	3,91	4,09	4,38	3,79	3,69	3,81	3,79	4,39	4,44	3,45	4,58	4,02	0,86	56	0
MEC-7500037	4,00	5,00	5,00	5,00	5,00	5,00	5,00	5,00	5,00	5,00	5,00	4,91		1	0
MEC-4311694	3,90	4,06	4,32	3,77	3,57	3,72	3,67	4,45	4,46	3,29	4,61	3,99	0,84	49	0
MEC-4316443	3,67	4,67	5,00	3,67	4,00	4,33	4,67	4,00	5,00	5,00	5,00	4,23	0,95	3	0
MEC-7500130	4,33	3,67	5,00	4,00	4,67	4,33	4,33	3,67	3,67	5,00	3,67	4,00	1,41	3	0
UAL	4,03	4,06	4,16	3,82	3,79	3,67	3,76	3,98	3,97	3,57	4,07	3,89	0,98	594	0

• Gráficos descriptivos de los resultados

Gráfico **comparativa** de resultados

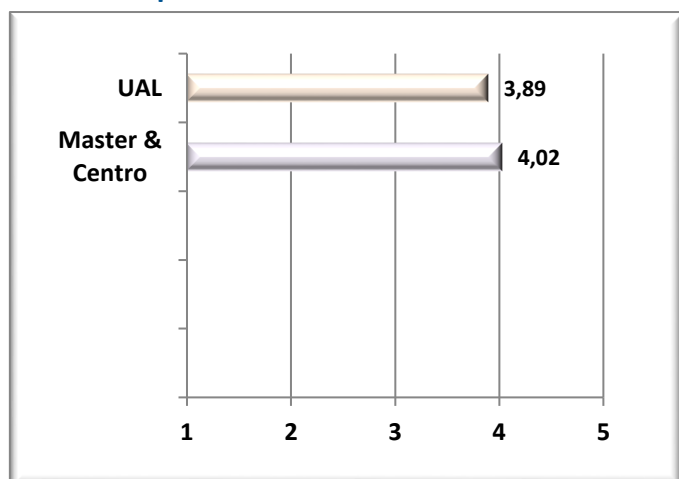
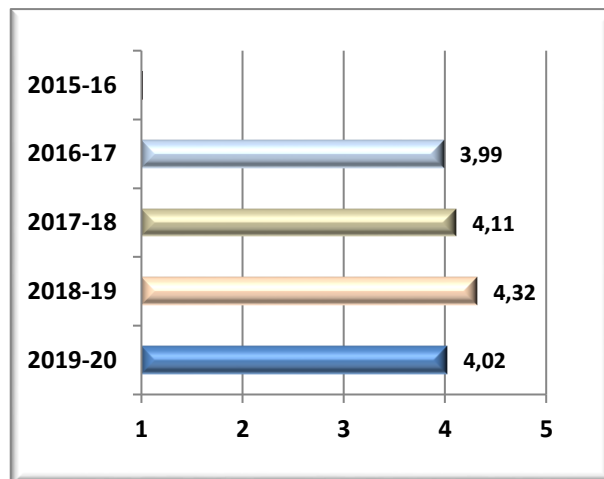


Gráfico de **tendencias** acumuladas



Satisfacción con las PRACTICAS EXTERNAS Tutor Académico

Resumen de los resultados en la encuesta

A continuación se detalla las **medias generales** obtenidas en los **ítems** de la encuesta de referencia.

Nº	Descripción del ítem	\bar{x}
IT1	El proceso de selección y asignación de los puestos de prácticas	4,23
IT2	La duración del periodo de prácticas	4,03
IT3	La información y apoyo proporcionado por la UAL para el cumplimiento adecuado de mis funciones	4,23
IT4	Las competencias y conocimientos que poseen los estudiantes para desarrollar las prácticas	4,07
IT5	Los medios, recursos e infraestructuras puestos a disposición para la tutela del estudiante	3,88
IT6	La coordinación con el tutor externo de la organización/entidad/empresa	3,64
IT7	La labor realizada por el estudiante durante las prácticas	4,38
IT8	La satisfacción general, con el programa de prácticas es (1=muy baja, 5=muy alta)	4,14
Media (\bar{x})	Media de los ítems de la encuesta	4,09
DesEst (σ)	Desviación estándar	0,76
n	Número de respuestas obtenidas	30
N	Número de respuestas potenciales	64
% Participación	Relación entre el n y N	47%

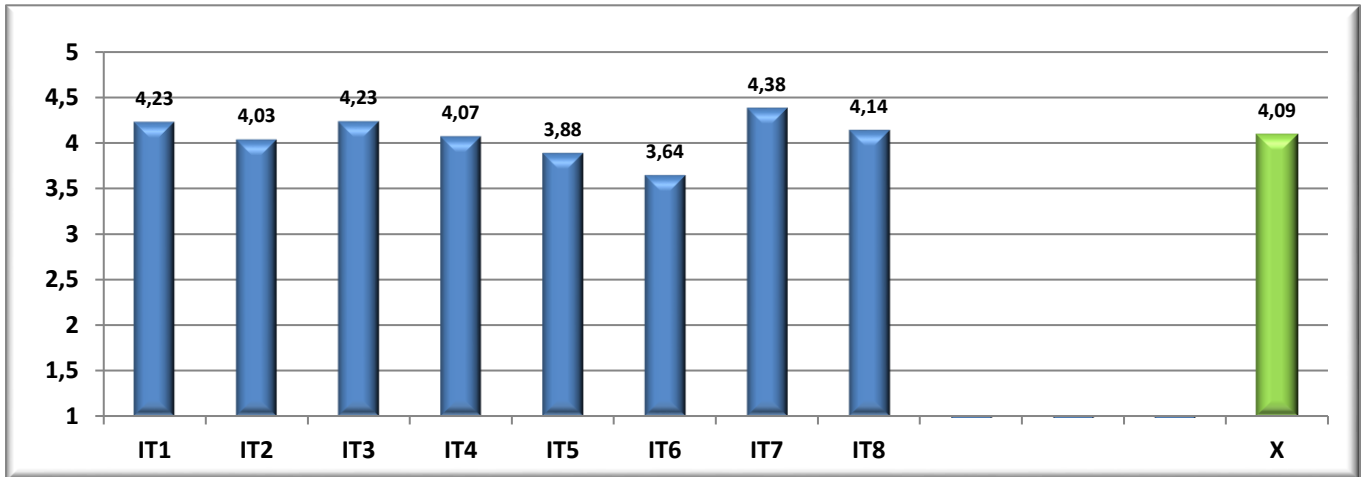
Resumen final agrupado por dimensiones.

Dimensión	\bar{x}
General	4,08

Media del Centro

4,09

Descripción gráfica de los resultados obtenidos por ítems



Detalle de los resultados en la encuesta

CódMEC	IT1	IT2	IT3	IT4	IT5	IT6	IT7	IT8	\bar{x}	σ	n	N
CEN-04008479	4,23	4,03	4,23	4,07	3,88	3,64	4,38	4,14	4,09	0,76	30	64
MEC-4314908	5,00	1,00	5,00	4,00	5,00	5,00	5,00	5,00	4,38		1	1
MEC-4312324	4,40	4,40	4,20	4,00	3,80	3,75	4,25	4,25	4,23	0,52	5	11
MEC-4311694	4,07	4,04	4,17	4,04	3,79	3,50	4,35	4,04	4,01	0,81	23	48
MEC-4316443	5,00	5,00	5,00	5,00	5,00	5,00	5,00	5,00	5,00		1	4
UAL	4,34	4,10	4,10	3,98	3,92	3,91	4,32	4,14	4,07	0,89	154	528

Gráficos descriptivos de los resultados

Gráfico comparativa de resultados

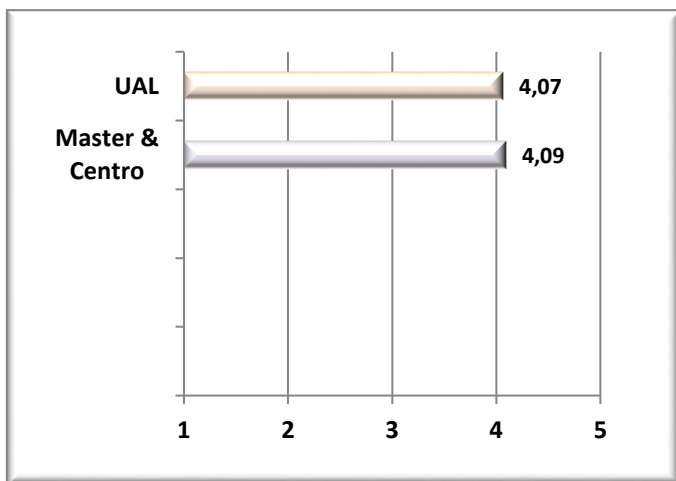
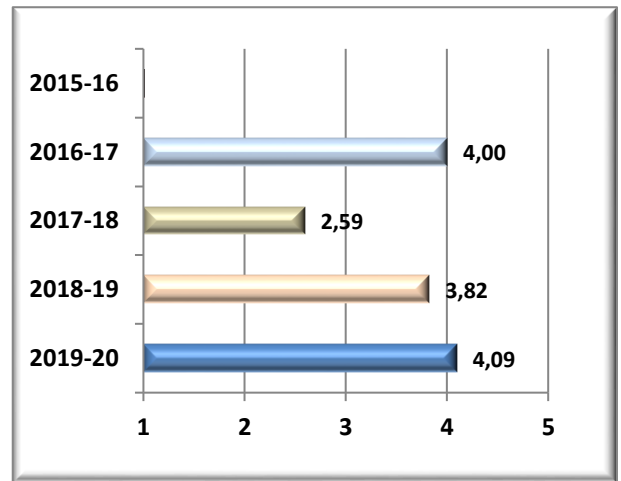


Gráfico de tendencias acumuladas



Satisfacción con las PRACTICAS EXTERNAS Tutor Externo

Resumen de los resultados en la encuesta

A continuación se detalla las medias generales obtenidas en los ítems de la encuesta de referencia.

Nº	Descripción del ítem	\bar{x}
IT1	El proceso de selección y asignación de los puestos de prácticas	4,10
IT2	La duración del periodo de prácticas	3,75
IT3	La accesibilidad de la UAL para ofrecer información y apoyo para el cumplimiento adecuado de mis funciones	3,92
IT4	Las capacidades y conocimientos que poseen los estudiantes	4,08

IT5	La sistemática que he seguido para transmitir la información al estudiante sobre el puesto que va a ocupar en la organización/entidad/empresa	4,25
IT6	La supervisión que he realizado durante el desarrollo de las prácticas	4,27
IT7	Los medios, recursos e infraestructuras puestos a disposición del estudiante	4,08
IT8	La coordinación con el tutor académico de la UAL	3,82
IT9	La labor realizada por el estudiante durante las prácticas	4,64
IT10	La satisfacción general, una vez terminadas las prácticas, con mi labor de tutoría es (1=muy baja, 5=muy alta)	4,42
IT11	La satisfacción general con el programa de prácticas es (1=muy baja, 5=muy alta)	4,08

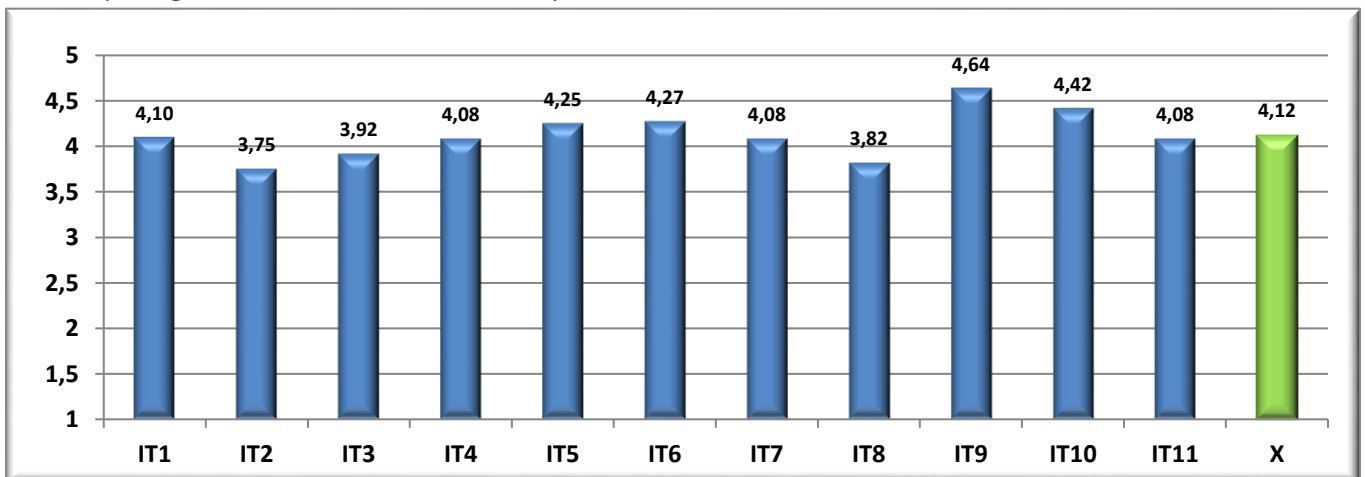
Media (\bar{x})	Media de los ítems de la encuesta	4,12
DesEst (σ)	Desviación estándar	0,71
n	Número de respuestas obtenidas	12
N	Número de respuestas potenciales	24
% Participación	Relación entre el n y N	50%

Resumen final agrupado por dimensiones.

Dimensión	\bar{x}
General	4,13
General	4,08

Media del Centro
4,12

Descripción gráfica de los resultados obtenidos por ítems



• **Detalle de los resultados en la encuesta**

CódMEC	IT1	IT2	IT3	IT4	IT5	IT6	IT7	IT8	IT9	IT10	IT11	\bar{x}	σ	n	N
CEN-04008479	4,10	3,75	3,92	4,08	4,25	4,27	4,08	3,82	4,64	4,42	4,08	4,12	0,71	12	24
MEC-4314908	4,50	4,00	3,50	4,50	4,50	4,50	4,50	4,50	5,00	4,50	4,50	4,41	0,19	2	3
MEC-4312324	5,00	5,00	5,00	4,00	5,00	5,00	5,00		4,00	4,00	5,00	4,70		1	1
MEC-4311694	3,60	3,67	3,33	3,83	4,00	4,00	4,00	3,17	4,67	4,50	3,83	3,88	0,86	6	10
MEC-4316443	4,50	3,33	5,00	4,33	4,33	4,50	3,67	4,67	4,50	4,33	4,00	4,22	0,68	3	10
UAL	4,34	4,04	4,14	3,97	4,27	4,35	4,21	4,04	4,55	4,41	4,27	4,23	0,75	199	680

• **Gráficos descriptivos de los resultados**

Gráfico **comparativa** de resultados

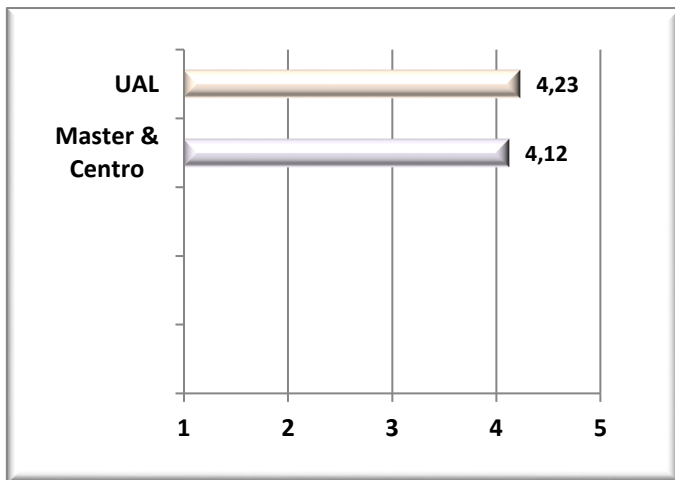
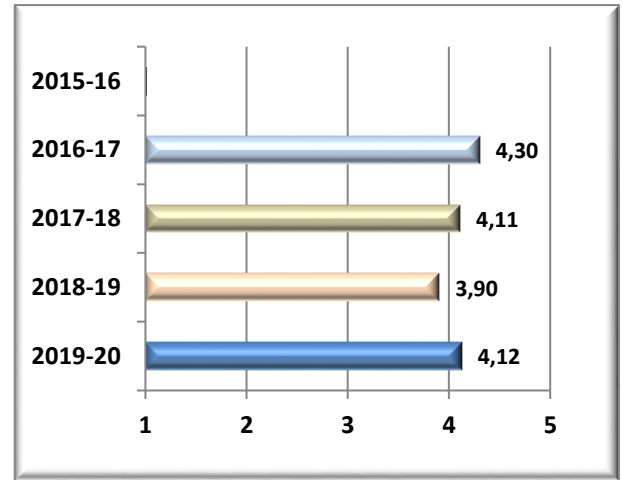


Gráfico de **tendencias** acumuladas



Satisfacción con los TITULADOS DE LA UAL Empleadores

Resumen de los resultados en la encuesta

A continuación se detalla las **medias generales** obtenidas en los **ítems** de la encuesta de referencia.

Nº	Descripción del ítem	\bar{x}
IT1	La preparación y el nivel denostrados en la organización/empresa/entidad	
IT2	Los conocimientos teóricos que poseen	
IT3	Los conocimientos prácticos que poseen	
IT4	Las habilidades instrumentales (conocimiento de idiomas, manejo de herramientas informáticas, trabajo en grupo,...)	
IT5	Adecuación de la formación de los egresados a las exigencias del puesto en la organización/empresa/entidad	

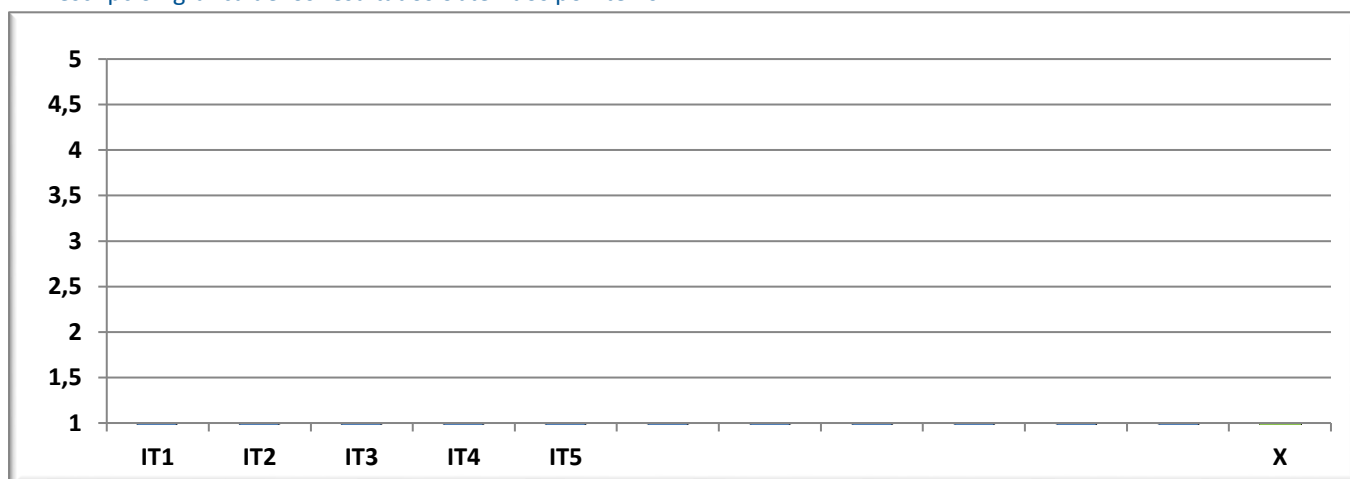
Media (\bar{x})	Media de los ítems de la encuesta
DesEst (σ)	Desviación estándar
n	Número de respuestas obtenidas
N	Número de respuestas potenciales
% Participación	Relación entre el n y N

Resumen final agrupado por dimensiones.

Dimensión	\bar{x}
General	

Media del Centro

Descripción gráfica de los resultados obtenidos por ítems



Detalle de los resultados en la encuesta

CódMEC	IT1	IT2	IT3	IT4	IT5	\bar{x}	σ	n	N
UAL	4,24	4,06	3,48	4,11	4,04	3,99	0,76	54	260

Gráficos descriptivos de los resultados

Gráfico comparativa de resultados

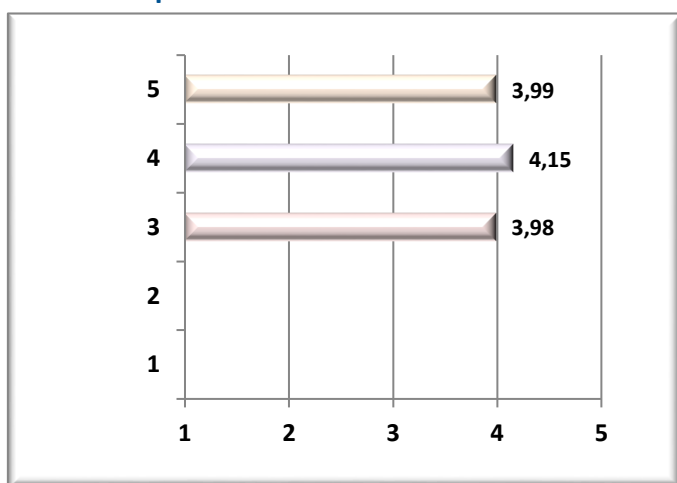
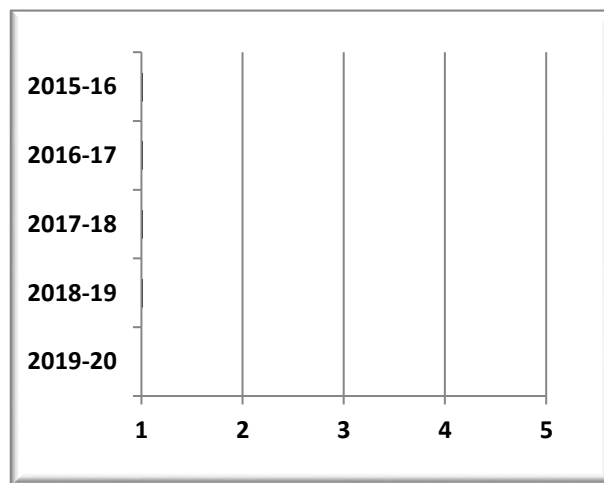


Gráfico de tendencias acumuladas



Satisfacción con la FORMACIÓN RECIBIDA Egresados

Resumen de los resultados en la encuesta

A continuación se detalla las medias generales obtenidas en los ítems de la encuesta de referencia.

Nº	Descripción del ítem	\bar{x}
IT1	Mis expectativas laborales se han visto cumplidas	3,43
IT2	Lo aprendido en el título se adecúa a las demandas del mercado de trabajo	2,83
IT3	El título me ha ofrecido una enseñanza de calidad	3,10
IT4	Las habilidades y competencias adquiridas con el título son de utilidad en el desempeño de mi trabajo	2,95
IT5	Los contenidos teóricos y prácticos del título son de utilidad en el desempeño de mi trabajo	2,89
IT6	El título contribuye a mi desarrollo profesional	3,85
IT7	Mi trabajo actual está relacionado con el título cursado	3,74

IT8	El título es de utilidad para la búsqueda de empleo	4,24
IT9	Creo que en los próximos meses obtendré un empleo relacionado con el título cursado	3,65

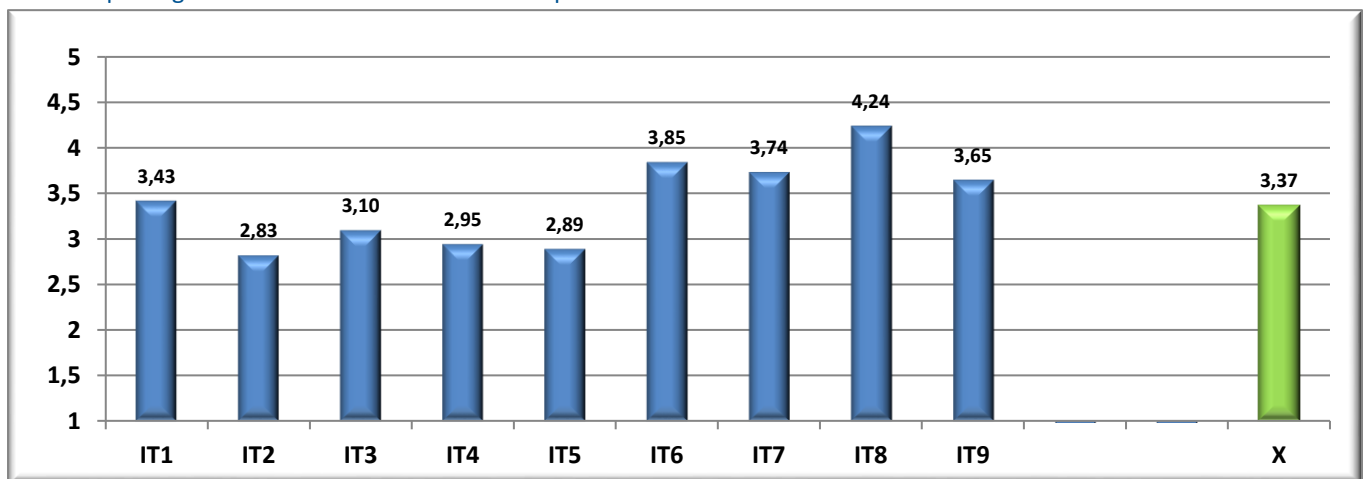
Media (\bar{x})	Media de los ítems de la encuesta	3,37
DesEst (σ)	Desviación estándar	0,92
n	Número de respuestas obtenidas	40
N	Número de respuestas potenciales	224
% Participación	Relación entre el n y N	18%

Resumen final agrupado por dimensiones.

Dimensión	\bar{x}
Desempleados	3,95
Empleados	3,36
Expectativas y satisfacción	3,12

Media del Centro
3,37

Descripción gráfica de los resultados obtenidos por ítems



• **Detalle de los resultados en la encuesta**

CódMEC	IT1	IT2	IT3	IT4	IT5	IT6	IT7	IT8	IT9	\bar{x}	σ	n	N
CEN-04008479	3,43	2,83	3,10	2,95	2,89	3,85	3,74	4,24	3,65	3,37	0,92	40	224
MEC-4314908	3,75	4,75	5,00	4,00	4,25	4,75	4,00	3,75	4,33	4,25	0,87	4	13
MEC-4312324	3,20	3,80	4,00	3,25	3,50	3,80	3,40	3,75	4,00	3,57	0,95	5	25
MEC-4311694	3,42	2,42	2,71	2,77	2,63	3,73	3,77	4,38	3,52	3,23	0,89	31	186
UAL	2,91	2,71	3,13	2,92	2,89	3,56	3,30	3,45	2,78	3,09	1,08	348	2397

• **Gráficos descriptivos de los resultados**

Gráfico **comparativa** de resultados

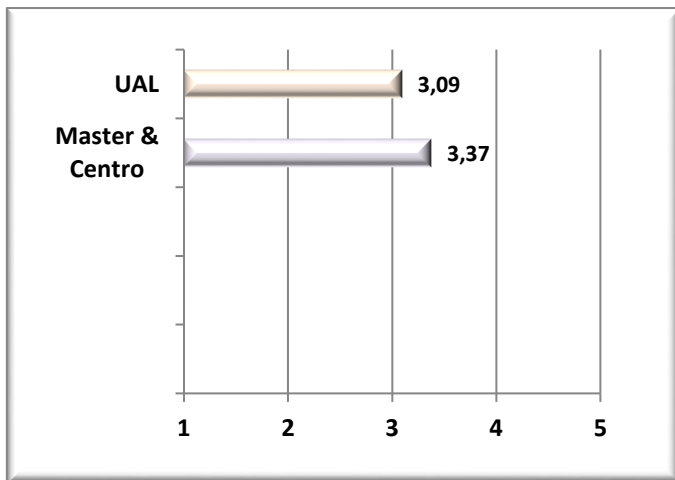
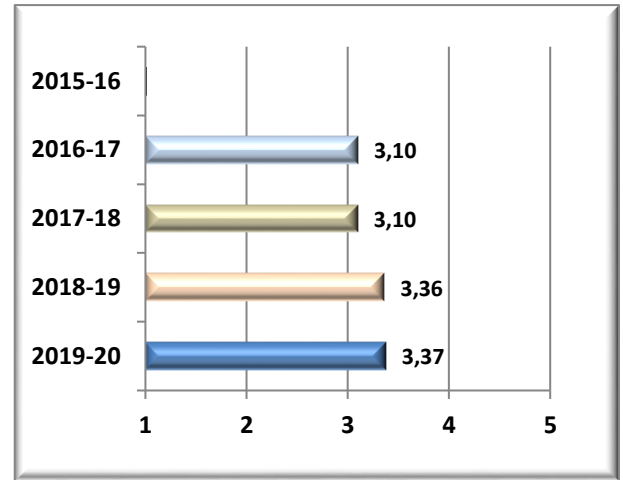


Gráfico de **tendencias** acumuladas



Resultados en los Recursos Humanos

• **Detalle de los resultados**

PDI	Número de profesores con docencia en el Título
FOR1	Horas de TIC y para la Gestión de la Información: Biblioteca
FOR2	Horas de Docencia Multimodal y Online, Desarrollo de las Competencias y Coord. de Títulos
FOR3	Horas de Formación en Investigación
FOR4	Horas de Conocimiento de un Segundo Idioma
FOR5	Horas de FORMACIÓN ESPECÍFICA DE CENTROS, DEPARTAMENTOS Y UNIDADES ACADÉMICAS
FOR6	Horas de Formación para el Profesorado Novel
FOTR	Horas de Reconocimientos de Formación
Quin	Número de Quinquenios
Sex	Número de Sexenios
Vivo	Número de PDI con Sexenio vivo (1--> SI 0-->No). Solamente los CU, TU, CEU y CD
RFor	Ratio de horas de formación por PDI (suma (FOR) / PDI)
RQin	Ratio de quinquenios por PDI (Quin / PDI)
RSex	Ratio de sexenios por PDI (Sex / PDI)
TasViv	Tasa Sexenios Vivos: relación entre nº PDI con sexenio vivo y el potencial que pueden tenerlo

CódMEC	PDI	FOR1	FOR2	FOR3	FOR4	FOR5	FOR6	FOTR	Quin	Sex	Vivo	RFor	RQin	RSex	TasViv
CEN-04008479	462	225	592	1235	1620	225	450	526	1057	543	160	10,5	2,3	1,2	70%
MEC-4311694	111	55	230	432	480	80	0	191	243	103	32	13,2	2,2	0,9	63%
A	7	1	0	22	0	5	0	0	0	0	0	4,0	0,0	0,0	
AD	10	2	10	105	0	5	0	16	0	0	0	13,8	0,0	0,0	
CD	4	0	0	21	0	5	0	0	12	2	2	6,5	3,0	0,5	50%
CU	8	1	0	0	0	0	0	0	42	34	8	0,1	5,3	4,3	100%
EXT	18	0	0	0	0	5	0	0	0	0	0	0,3	0,0	0,0	
OTRO	5	4	10	41	120	5	0	45	0	0	0	45,0	0,0	0,0	
PSI	19	20	174	143	60	20	0	94	0	0	0	26,9	0,0	0,0	
TU	39	27	36	100	300	35	0	36	183	67	22	13,7	4,7	1,7	56%
TUE	1	0	0	0	0	0	0	0	6	0	0	0,0	6,0	0,0	
MEC-4312324	14	19	12	0	0	0	0	15	27	15	4	3,3	1,9	1,1	80%
A	3	0	0	0	0	0	0	3	0	0	0	1,0	0,0	0,0	
AD	2	6	0	0	0	0	0	0	0	0	0	3,0	0,0	0,0	
CU	1	0	0	0	0	0	0	0	3	3	1	0,0	3,0	3,0	100%
OTRO	1	0	0	0	0	0	0	0	0	0	0	0,0	0,0	0,0	
PSI	2	2	12	0	0	0	0	0	0	0	0	7,0	0,0	0,0	
TU	4	8	0	0	0	0	0	0	19	12	3	2,0	4,8	3,0	75%
TUE	1	3	0	0	0	0	0	12	5	0	0	15,0	5,0	0,0	
MEC-4314908	66	50	40	106	0	0	150	27	169	121	32	5,7	2,6	1,8	82%
AD	2	1	4	0	0	0	0	2	0	0	0	3,5	0,0	0,0	
CD	1	0	0	0	0	0	0	20	2	0	0	20,0	2,0	0,0	0%
CU	17	2	6	20	0	0	0	0	79	70	17	1,6	4,6	4,1	100%
EXT	17	0	0	0	0	0	0	0	0	0	0	0,0	0,0	0,0	
OTRO	6	4	0	0	0	0	0	0	0	0	0	0,7	0,0	0,0	
PSI	2	3	0	20	0	0	0	3	0	0	0	13,0	0,0	0,0	
TU	21	40	30	66	0	0	150	2	88	51	15	13,7	4,2	2,4	71%



MEC-7500037	135	50	122	312	360	75	0	132	265	126	37	7,8	2,0	0,9	67%
A	5	0	0	0	0	0	0	0	0	0	0	0,0	0,0	0,0	
AD	6	1	10	55	0	5	0	13	0	0	0	14,0	0,0	0,0	
CD	4	0	0	21	0	5	0	0	12	2	2	6,5	3,0	0,5	50%
CU	13	8	6	0	0	0	0	0	68	53	12	1,1	5,2	4,1	92%
EXT	54	0	0	0	0	5	0	0	0	0	0	0,1	0,0	0,0	
OTRO	4	2	10	41	0	5	0	23	0	0	0	20,3	0,0	0,0	
PSI	10	3	60	95	60	20	0	60	0	0	0	29,8	0,0	0,0	
TU	38	36	36	100	300	35	0	36	179	71	23	14,3	4,7	1,9	61%
TUE	1	0	0	0	0	0	0	0	6	0	0	0,0	6,0	0,0	
MEC-4315450	31	1	4	4	60	0	0	0	52	39	10	2,2	1,7	1,3	83%
CD	1	0	0	0	0	0	0	0	4	3	1	0,0	4,0	3,0	100%
CU	3	1	0	0	0	0	0	0	15	13	3	0,3	5,0	4,3	100%
EXT	17	0	0	0	0	0	0	0	0	0	0	0,0	0,0	0,0	
OTRO	2	0	0	0	0	0	0	0	0	0	0	0,0	0,0	0,0	
TU	8	0	4	4	60	0	0	0	33	23	6	8,5	4,1	2,9	75%
MEC-4316443	32	20	44	99	420	0	225	26	95	59	19	26,1	3,0	1,8	90%
A	2	0	0	0	0	0	0	0	0	0	0	0,0	0,0	0,0	
AD	7	5	16	25	120	0	75	6	0	0	0	35,3	0,0	0,0	
CU	5	1	0	0	0	0	0	0	26	19	4	0,2	5,2	3,8	80%
OTRO	1	0	0	0	0	0	0	0	0	0	0	0,0	0,0	0,0	
PSI	1	0	0	0	0	0	0	20	0	0	0	20,0	0,0	0,0	
TU	16	14	28	74	300	0	150	0	69	40	15	35,4	4,3	2,5	94%
MEC-7500130	73	30	140	282	300	70	75	135	206	80	26	14,1	2,8	1,1	59%
A	4	0	0	0	0	0	0	0	0	0	0	0,0	0,0	0,0	
AD	9	2	38	55	0	5	75	13	0	0	0	20,9	0,0	0,0	
CD	5	0	0	21	0	5	0	0	16	2	2	5,2	3,2	0,4	40%
CEU	1	0	0	0	0	0	0	0	6	1	0	0,0	6,0	1,0	0%
CU	4	0	0	0	0	0	0	0	19	19	4	0,0	4,8	4,8	100%
OTRO	3	2	10	41	0	5	0	23	0	0	0	27,0	0,0	0,0	
PSI	12	8	56	65	0	20	0	63	0	0	0	17,7	0,0	0,0	
TU	34	18	36	100	300	35	0	36	159	58	20	15,4	4,7	1,7	59%
TUE	1	0	0	0	0	0	0	0	6	0	0	0,0	6,0	0,0	

Resultados Académicos

Detalle de los resultados

CréMt	Créditos Matriculados
CréSu	Créditos Superados en examen
TRen	Tasa de Rendimiento (CréSu / CréMt)
CréPr	Créditos Presentados a examen
CréSu	Créditos Superados en examen
TExt	Tasa de Exito (CréSup / CréPr)
NP	Número de No Presentados
Sus	Número de Suspenso
Apr	Número de Aprobados
Not	Número de Notables
Sob	Número de Sobresalientes
MH	Número de Matrículas de Honor
SC	Número Sin Calificar
TExp	Tasa de Expectativas (CréPr / CréMt)
TExc	Tasa de Excelencia Académica (Suma de número de MH + Sob / Suma número de calificaciones)

Título	CréMt	CréSu	TRen	CréPr	CréSu	TExt	NP	Sus	Apr	Not	Sob	MH	SC	TExp	TExc
CEN-04008479	22976	21357	93%	21512	21357	99%	244	33	414	1838	1990	69	3	94%	47%
MEC-4311694	13942	13394	96%	13446	13394	100%	88	10	159	1052	1253	42	1	96%	51%
1 Curso	13942	13394	96%	13446	13394	100%	88	10	159	1052	1253	42	1	96%	51%
MEC-4312324	1881	1863	99%	1863	1863	100%	3	0	129	219	117	0	0	99%	25%
1 Curso	1881	1863	99%	1863	1863	100%	3	0	129	219	117	0	0	99%	25%
MEC-7500037	934	816	87%	830	816	98%	12	2	8	50	66	2	2	89%	53%
1 Curso	774	706	91%	720	706	98%	7	2	5	44	64	2	2	93%	56%
2 Curso	160	110	69%	110	110	100%	5	0	3	6	2	0	0	69%	18%
MEC-4314908	2064	1635	79%	1680	1635	97%	78	14	77	166	171	10	0	81%	41%
1 Curso	2064	1635	79%	1680	1635	97%	78	14	77	166	171	10	0	81%	41%
MEC-4315450	1206	886	73%	926	886	96%	20	6	14	68	24	4	0	77%	24%
1 Curso	1206	886	73%	926	886	96%	20	6	14	68	24	4	0	77%	24%
MEC-7500130	915	897	98%	901	897	100%	3	1	9	81	113	3	0	98%	56%
1 Curso	915	897	98%	901	897	100%	3	1	9	81	113	3	0	98%	56%
MEC-4316443	2034	1866	92%	1866	1866	100%	40	0	18	202	246	8	0	92%	54%
1 Curso	2034	1866	92%	1866	1866	100%	40	0	18	202	246	8	0	92%	54%

	Informe de Resultados Anuales de Calidad 2019-20	Código	
	Centro de Postgrado y Formación Continua	04008479	

Perfiles de acceso a Grado

- Detalle de los resultados

CódMEC	Perfil de acceso a GRADO	1ra	2da	3ra	+3ra	Total
UAL	Universidad de Almería					2644

Mapa del estudio de los ABANDONOS

La siguiente tabla despliega los datos derivados de la encuesta de abandono en los Títulos. Hay que tener en cuenta que aparecen dos tipo de datos:

- Datos de encuesta según tipo de ABANDONO**
 - Int** Abandono por traslado de expediente interno
 - Ext** Abandono por traslado de expediente externo
 - Otr** Abandono por otras causas
- Datos de encuesta según número de respuestas**
 - n** Número de respuestas recibidas en la encuesta

Hay que señalar que los **CENTROS, Títulos y tipología de abandono** aparecerán con ocasión de encontrar respuestas en la citada encuesta. La ausencia, en su caso, no presupone que NO haya habido ABANDONO.

En cualquier caso, remitirse al indicador: **Tasa de ABANDONO**

- Detalle de los resultados

CódMEC	Tipo y causas de ABANDONO	Int	Ext	Otr	n
CEN-04008479	Centro de Postgrado y Formación Continua			4	4
MEC-4311694	Máster en Profesorado de Educación Secundaria			2	2
	Tipo3: Otras causas			2	2
	Motivos personales y familiares			1	1
	Otras causas			1	1
MEC-4314908	Máster en Horticultura Mediterránea bajo Invernadero			1	1
	Tipo3: Otras causas			1	1
	Elección errónea del Título			1	1
MEC-4312324	Máster en Prevención de Riesgos Laborales			1	1
	Tipo3: Otras causas			1	1
	Incompatibilidad con el trabajo			1	1
UAL		66	19	196	279