

UNIVERSIDAD DE ALMERÍA

Calidad Académica Sistema de Garantía de Calidad

Centro

Centro de Postgrado y Formación Continua

Informe de Resultados Anuales de Calidad 2020-21

Código del Centro
CEN-04008479

Curso Académico
2020-21

Elaborado

Servicio de Planificación, Evaluación y Calidad



Calidad Académica

Aprobado

*Vicerrectorado de Planificación Estratégica y
Profesorado*



José Joaquín Céspedes

sábado, 8 de enero de 2022

Indicadores del Sistema de Garantía de Calidad

Alcance del Sistema de Garantía de Calidad

Nº	CódMEC	Denominación del Centro/Título	Mble	Mdo	% Medición	
1	CEN-04008479	Centro de Postgrado y Formación Continua	70	55	79%	
2	MEC-7500154	Doble Máster en Prof. Educ. Secundaria y Actividad Física y Deporte	59	37	63%	
3	MEC-7500130	Doble Máster en Prof. Educ. Secundaria y Estudios Avanzados en Historia	63	40	63%	
4	MEC-7500037	Doble Máster en Prof. Educ. Secundaria y Matemáticas	67	45	67%	
5	MEC-7500118	Doble Máster en Prof. Educ. Secundaria y Representación y Diseño en IyA	59	42	71%	
6	MEC-7500129	Doble Máster en Prof. Educ. Secundaria y Uso Sostenible de Rec. Naturales	63	45	71%	
7	MEC-4315450	Máster en Ciencias del Sistema Nervioso	63	50	79%	
8	MEC-4316090	Máster en Energía Solar	63	50	79%	
9	MEC-4314908	Máster en Horticultura Mediterránea bajo Invernadero	63	52	83%	
10	MEC-4316443	Máster en Migraciones, Mediación y Grupos Vulnerables	63	51	81%	
11	MEC-4312324	Máster en Prevención de Riesgos Laborales	63	54	86%	
12	MEC-4311694	Máster en Profesorado de Educación Secundaria	63	51	81%	
13	UAL	Universidad de Almería	70	70	100%	

Detalle de los indicadores del Sistema de Garantía de Calidad (Plan de Control de Procesos)

Quejas y Sugerencias 100%

Satisfacción de los recién egresados con el procedimiento de Quejas / Sugerencias en GRADO y MÁSTER

CódMEC		n	N	%	σ	Cumplido	20-21	19-20	18-19	17-18	16-17
CEN-04008479	Centro de Postgrado y Formación	73	322	23%	0,99	100%	3,12	3,25	2,65	3,00	2,85
MEC-7500154	Doble Máster en Prof. Educ. Secun										
MEC-7500130	Doble Máster en Prof. Educ. Secun										
MEC-7500037	Doble Máster en Prof. Educ. Secun							4,00			
MEC-7500118	Doble Máster en Prof. Educ. Secun	1	3	33%							
MEC-7500129	Doble Máster en Prof. Educ. Secun	2	6	33%	0,02	100%	2,00				
MEC-4315450	Máster en Ciencias del Sistema Ne	5	11	45%	1,50	57%	3,20	4,00	2,00	4,00	4,00
MEC-4316090	Máster en Energía Solar	2	7	29%	0,99	19%	3,00	4,25	3,00	3,50	
MEC-4314908	Máster en Horticultura Mediterrár	4	15	27%	0,49	80%	4,00		3,00	4,50	5,00
MEC-4316443	Máster en Migraciones, Mediación	3	11	27%	1,04	100%	5,00	4,33			
MEC-4312324	Máster en Prevención de Riesgos L	8	23	35%	1,03	0%	2,25	3,33	3,33	3,80	3,00
MEC-4311694	Máster en Profesorado de Educaci	48	246	20%	1,00	100%	3,11	3,13	2,55	2,76	2,78
UAL	Universidad de Almería	581	2619	22%	0,84	100%	3,45	3,35	3,18	2,90	3,15

Número de Sugerencias de los estudiantes del CENTRO

CódMEC		Cumplido	20-21	19-20	18-19	17-18	16-17
CEN-04008479	Centro de Postgrado y Formación Continua	100%	3	5	3	3	0
MEC-7500154	Doble Máster en Prof. Educ. Secundaria y Actividad Física y Deporte	100%	0				
MEC-7500130	Doble Máster en Prof. Educ. Secundaria y Estudios Avanzados en His	100%	0	0			
MEC-7500037	Doble Máster en Prof. Educ. Secundaria y Matemáticas	100%	0	0	0	0	0
MEC-7500118	Doble Máster en Prof. Educ. Secundaria y Representación y Diseño e	100%	0				
MEC-7500129	Doble Máster en Prof. Educ. Secundaria y Uso Sostenible de Rec. Na	100%	0	0			
MEC-4315450	Máster en Ciencias del Sistema Nervioso	0%	0	1	0	0	0
MEC-4316090	Máster en Energía Solar	100%	0	0	0	0	
MEC-4314908	Máster en Horticultura Mediterránea bajo Invernadero	100%	0	0	0	0	0
MEC-4316443	Máster en Migraciones, Mediación y Grupos Vulnerables	100%	1	0			
MEC-4312324	Máster en Prevención de Riesgos Laborales	100%	0	0	0	0	0
MEC-4311694	Máster en Profesorado de Educación Secundaria	0%	2	4	3	3	0
UAL	Universidad de Almería	86%	52	92	63	52	7

Número de Quejas de los estudiantes del CENTRO

CódMEC		Cumplido	20-21	19-20	18-19	17-18	16-17
CEN-04008479	Centro de Postgrado y Formación Continua	100%	6	19	10	10	1
MEC-7500154	Doble Máster en Prof. Educ. Secundaria y Actividad Física y Deporte	100%	0				
MEC-7500130	Doble Máster en Prof. Educ. Secundaria y Estudios Avanzados en His	100%	0	0			
MEC-7500037	Doble Máster en Prof. Educ. Secundaria y Matemáticas	100%	0	2	1	0	0
MEC-7500118	Doble Máster en Prof. Educ. Secundaria y Representación y Diseño e	100%	0				
MEC-7500129	Doble Máster en Prof. Educ. Secundaria y Uso Sostenible de Rec. Na	100%	0	0			
MEC-4315450	Máster en Ciencias del Sistema Nervioso	100%	1	7	0	0	0
MEC-4316090	Máster en Energía Solar	100%	0	0	0	1	
MEC-4314908	Máster en Horticultura Mediterránea bajo Invernadero	100%	0	1	0	1	0
MEC-4316443	Máster en Migraciones, Mediación y Grupos Vulnerables	0%	1	0			

MEC-4312324	Máster en Prevención de Riesgos Laborales	100%		0	0	1	1	0
MEC-4311694	Máster en Profesorado de Educación Secundaria	100%		4	9	8	8	1
UAL	Universidad de Almería	100%		101	379	156	254	65

• Número de Quejas Académicas de los estudiantes del CENTRO

CódMEC		Cumplido	20-21	19-20	18-19	17-18	16-17
CEN-04008479	Centro de Postgrado y Formación Continua	100%		2	9	4	
MEC-7500154	Doble Máster en Prof. Educ. Secundaria y Actividad Física y Deporte	100%		1			
MEC-7500130	Doble Máster en Prof. Educ. Secundaria y Estudios Avanzados en His	100%		0	0		
MEC-7500037	Doble Máster en Prof. Educ. Secundaria y Matemáticas	100%		0	0	1	
MEC-7500118	Doble Máster en Prof. Educ. Secundaria y Representación y Diseño e	100%		0			
MEC-7500129	Doble Máster en Prof. Educ. Secundaria y Uso Sostenible de Rec. Na	100%		0	0		
MEC-4315450	Máster en Ciencias del Sistema Nervioso	100%		0	6	0	
MEC-4316090	Máster en Energía Solar	100%		0	0	0	
MEC-4314908	Máster en Horticultura Mediterránea bajo Invernadero	100%		0	0	0	
MEC-4316443	Máster en Migraciones, Mediación y Grupos Vulnerables	100%		0	0		
MEC-4312324	Máster en Prevención de Riesgos Laborales	100%		0	0	1	
MEC-4311694	Máster en Profesorado de Educación Secundaria	100%		1	3	2	
UAL	Universidad de Almería	100%		60	132	32	

Gestión del PAS y el PDI

93%

• Número de Profesores excelentes en la evaluación del Programa DOCENTIA en GRADO y MÁSTER

CódMEC		Cumplido	20-21	19-20	18-19	17-18	16-17
CEN-04008479	Centro de Postgrado y Formación Continua	100%		24	7	5	0
MEC-7500154	Doble Máster en Prof. Educ. Secundaria y Actividad Física y Deporte	100%		3			
MEC-7500130	Doble Máster en Prof. Educ. Secundaria y Estudios Avanzados en His	100%		3	0		
MEC-7500037	Doble Máster en Prof. Educ. Secundaria y Matemáticas	100%		4	0	2	0
MEC-7500118	Doble Máster en Prof. Educ. Secundaria y Representación y Diseño e	100%		3			
MEC-7500129	Doble Máster en Prof. Educ. Secundaria y Uso Sostenible de Rec. Na	100%		4	0		
MEC-4315450	Máster en Ciencias del Sistema Nervioso	0%		0	0	1	0
MEC-4316090	Máster en Energía Solar	0%		0	0	1	0
MEC-4314908	Máster en Horticultura Mediterránea bajo Invernadero	100%		2	3	1	1
MEC-4316443	Máster en Migraciones, Mediación y Grupos Vulnerables	0%		1	2		
MEC-4312324	Máster en Prevención de Riesgos Laborales	100%		1	0		1
MEC-4311694	Máster en Profesorado de Educación Secundaria	100%		3	2	4	3
UAL	Universidad de Almería	100%		172	73	25	0

• Ratio de Quinquenios en GRADO y MÁSTER

CódMEC	Personal Docente e Investigador	Quinquenios	Cumplido	20-21	19-20	18-19	17-18	16-17
CEN-04008479	733	1472	63%		2,01	2,36	2,04	2,24
MEC-7500154	89	154	100%		1,73			
MEC-7500130	80	174	0%		2,18	2,82		
MEC-7500037	98	220	100%		2,24	1,96	1,86	2,12
MEC-7500118	72	169	100%		2,35			1,71
MEC-7500129	115	248	4%		2,16	2,67		
MEC-4315450	26	37	100%		1,42	1,68	1,44	1,53
MEC-4316090	29	25	100%		0,86	0,93	0,70	0,82
MEC-4314908	61	144	100%		2,36	2,56	2,22	2,41
MEC-4316443	36	75	0%		2,08	2,97		
MEC-4312324	13	24	100%		1,85	1,93	1,57	1,92
MEC-4311694	114	202	0%		1,77	2,19	2,25	2,32
UAL	5955	12109	0%		2,03	2,49	2,52	2,88

• Ratio de Sexenios

CódMEC	Personal Docente e Investigador	Sexenios	Cumplido	20-21	19-20	18-19	17-18	16-17
CEN-04008479	733	946	100%		1,29	1,19	0,89	0,96
MEC-7500154	89	98	100%		1,10			
MEC-7500130	80	104	100%		1,30	1,10		
MEC-7500037	98	134	100%		1,37	0,93	0,77	0,89
MEC-7500118	72	98	100%		1,36			0,62
MEC-7500129	115	147	100%		1,28	1,25		
MEC-4315450	26	36	100%		1,38	1,26	1,03	1,10
MEC-4316090	29	22	100%		0,76	0,83	0,61	0,70
MEC-4314908	61	119	100%		1,95	1,83	1,34	1,41
MEC-4316443	36	53	0%		1,47	1,84		1,25
MEC-4312324	13	15	100%		1,15	1,07	0,64	0,77

MEC-4311694	114	120	100%		1,05	0,93	0,88	0,82	0,68
UAL	5955	7697	100%		1,29	1,19	1,06	1,24	1,13

• Ratio de Formación del PDI en GRADO y MÁSTER

CódMEC	PDI	For1	For2	For3	For4	For5	For6	FOTR	Cumplido	20-21	19-20	18-19	17-18	16-17	
CEN-04008479	733	587	3933	284	5640	1438	199	3573	100%		21,36	10,63	13,92	11,71	9,26
MEC-7500154	89	77	528	72	780	228	29	651	100%		26,57				
MEC-7500130	80	83	701	14	900	228	29	466	100%		30,26	14,14			
MEC-7500037	98	81	569	12	720	234	25	472	100%		21,56	7,79	12,84	11,52	7,16
MEC-7500118	72	65	486	12	720	234	21	501	100%		28,32				
MEC-7500129	115	83	563	12	720	231	22	456	100%		18,15	10,98			
MEC-4315450	26	14	20	40	0	0	6	10	100%		3,46	2,23	7,47	1,07	0,90
MEC-4316090	29	10	24	2	0	0	0	5	100%		1,41	0,38	2,48	0,67	
MEC-4314908	61	34	118	2	600	9	9	150	100%		15,11	5,65	10,61	4,71	11,60
MEC-4316443	36	18	173	0	480	14	2	78	8%		21,25	26,06			
MEC-4312324	13	16	23	46	0	9	9	75	100%		13,69	3,29	4,36	17,38	21,00
MEC-4311694	114	106	728	72	720	251	47	709	100%		23,10	13,23	17,66	15,03	9,52
UAL	5955	5327	32301	2736	37500	3814	1910	18660	100%		17,17	13,14	14,89	11,46	9,94

• Tasa Sexenios Vivos (solamente para CU, TU, CEU y CD)

CódMEC	Personal Docente e Investigador *	Sexenios Vivos	Cumplido	20-21	19-20	18-19	17-18	16-17	
CEN-04008479	733	267	100%		0,72	0,70	0,67	0,66	0,58
MEC-7500154	89	29	100%		0,69				
MEC-7500130	80	30	100%		0,67	0,59			
MEC-7500037	98	36	100%		0,68	0,67	0,66	0,66	0,54
MEC-7500118	72	30	100%		0,68				
MEC-7500129	115	42	100%		0,70	0,70			
MEC-4315450	26	8	50%		0,80	0,83	0,92	0,92	0,91
MEC-4316090	29	7	100%		1,00	1,00	0,88	0,88	
MEC-4314908	61	30	100%		0,83	0,82	0,78	0,74	0,77
MEC-4316443	36	15	61%		0,83	0,90			
MEC-4312324	13	4	100%		0,80	0,80	0,60	0,50	0,50
MEC-4311694	114	36	100%		0,69	0,63	0,64	0,61	0,49
UAL	5955	2308	100%		0,75	0,72	0,72	0,69	0,65

Auditoría Interna

100%

• Tasa de Incidencias en Auditoría Interna

CódMEC		Cumplido	20-21	19-20	18-19	17-18	16-17
CEN-04008479	Centro de Postgrado y Formación Continua	100%		7%	24%	21%	0%
MEC-7500154	Doble Máster en Prof. Educ. Secundaria y Actividad Física y Deporte	100%		0%			
MEC-7500130	Doble Máster en Prof. Educ. Secundaria y Estudios Avanzados en His	100%		0%	0%		
MEC-7500037	Doble Máster en Prof. Educ. Secundaria y Matemáticas	100%		0%	0%		
MEC-7500118	Doble Máster en Prof. Educ. Secundaria y Representación y Diseño e	100%		0%			
MEC-7500129	Doble Máster en Prof. Educ. Secundaria y Uso Sostenible de Rec. Na	100%		0%			
MEC-4315450	Máster en Ciencias del Sistema Nervioso	100%		0%	13%		
MEC-4316090	Máster en Energía Solar	100%		0%	0%		
MEC-4314908	Máster en Horticultura Mediterránea bajo Invernadero	100%		0%	25%		0%
MEC-4316443	Máster en Migraciones, Mediación y Grupos Vulnerables	100%		0%	38%		
MEC-4312324	Máster en Prevención de Riesgos Laborales	100%		0%	13%		0%
MEC-4311694	Máster en Profesorado de Educación Secundaria	100%		0%	13%		0%
UAL	Universidad de Almería	100%		7%	13%		0%

Gestión de expedientes académicos y administrativos

100%

• Número de traslados de expediente salientes del título en GRADO y MÁSTER

CódMEC		Cumplido	20-21	19-20	18-19	17-18	16-17	
CEN-04008479	Centro de Postgrado y Formación Continua	100%		0	1	1	1	0
MEC-7500154	Doble Máster en Prof. Educ. Secundaria y Actividad Física y Deporte	100%		0				
MEC-7500130	Doble Máster en Prof. Educ. Secundaria y Estudios Avanzados en His	100%		0	0			
MEC-7500037	Doble Máster en Prof. Educ. Secundaria y Matemáticas	100%		0	0	0	0	
MEC-7500118	Doble Máster en Prof. Educ. Secundaria y Representación y Diseño e	100%		0				
MEC-7500129	Doble Máster en Prof. Educ. Secundaria y Uso Sostenible de Rec. Na	100%		0	0			
MEC-4315450	Máster en Ciencias del Sistema Nervioso	100%		0	0	0	0	
MEC-4316090	Máster en Energía Solar	100%		0	0	0		
MEC-4314908	Máster en Horticultura Mediterránea bajo Invernadero	100%		0	0	0	1	0
MEC-4316443	Máster en Migraciones, Mediación y Grupos Vulnerables	100%		0	0			

MEC-4312324	Máster en Prevención de Riesgos Laborales	100%		0	0	0	0	0
MEC-4311694	Máster en Profesorado de Educación Secundaria	100%		0	1	1	0	0
UAL	Universidad de Almería	100%		267	280	282	325	287

• Número de traslados de expediente entrantes del título en GRADO y MÁSTER

CódMEC		Cumplido	20-21	19-20	18-19	17-18	16-17	
CEN-04008479	Centro de Postgrado y Formación Continua	100%		0	0	0	0	
MEC-7500154	Doble Máster en Prof. Educ. Secundaria y Actividad Física y Deporte	100%		0				
MEC-7500130	Doble Máster en Prof. Educ. Secundaria y Estudios Avanzados en His	100%		0	0			
MEC-7500037	Doble Máster en Prof. Educ. Secundaria y Matemáticas	100%		0	0	0	0	
MEC-7500118	Doble Máster en Prof. Educ. Secundaria y Representación y Diseño e	100%		0				
MEC-7500129	Doble Máster en Prof. Educ. Secundaria y Uso Sostenible de Rec. Na	100%		0	0			
MEC-4315450	Máster en Ciencias del Sistema Nervioso	100%		0	0	0	0	
MEC-4316090	Máster en Energía Solar	100%		0	0	0	0	
MEC-4314908	Máster en Horticultura Mediterránea bajo Invernadero	100%		0	0	0	0	
MEC-4316443	Máster en Migraciones, Mediación y Grupos Vulnerables	100%		0	0			
MEC-4312324	Máster en Prevención de Riesgos Laborales	100%		0	0	0	0	
MEC-4311694	Máster en Profesorado de Educación Secundaria	100%		0	0	0	0	
UAL	Universidad de Almería	0%		64	124	50	92	105

Perfiles de ingreso y captación de nuevos estudiantes

100%

• GAP entre sexos en matriculación de nuevo ingreso en GRADO y MÁSTER

CódMEC	Nuevos Matriculados	Hombres	Mujeres	Cumplido	20-21	19-20	18-19	17-18	16-17	
CEN-04008479	448	206	242	100%		8%	42%	21%	16%	12%
MEC-7500154	11	8	3	100%		45%				
MEC-7500130	17	11	6	0%		29%	20%			
MEC-7500037	10	6	4	100%		20%	120%	38%	0%	0%
MEC-7500118	10	7	3	100%		40%				
MEC-7500129	11	3	8	0%		45%	33%			
MEC-4315450	15	6	9	100%		20%	88%	30%	0%	0%
MEC-4316090	24	15	9	0%		25%	8%	40%	0%	
MEC-4314908	36	15	21	100%		17%	31%	47%	80%	64%
MEC-4316443	36	7	29	100%		61%	61%			
MEC-4312324	32	9	23	100%		44%	29%	50%	97%	100%
MEC-4311694	246	119	127	100%		3%	50%	25%	0%	0%
UAL	3852	1625	2227	100%		16%	267%	18%	12%	12%

Selección, Admisión y Matrícula

76%

• Número plazas Ofertadas de nuevo ingreso en GRADO

CódMEC		Cumplido	20-21	19-20	18-19	17-18	16-17	
CEN-04008479	Centro de Postgrado y Formación Continua							
UAL	Universidad de Almería	6%		2547	3083	3008	3257	3191

• Ratio de Demanda de plazas para ingresar en GRADO

CódMEC	Oferta de Plazas	Demanda de Plazas	Cumplido	20-21	19-20	18-19	17-18	16-17	
CEN-04008479									
UAL	2547	7445	0%		2,92	8,12	7,29	7,91	6,81

• Nota de corte del cupo general en GRADO

CódMEC		Cumplido	20-21	19-20	18-19	17-18	16-17	
CEN-04008479	Centro de Postgrado y Formación Continua							
UAL	Universidad de Almería	100%		6,36	6,19	6,05	5,86	5,93


• Nota de corte mayores 25 años en GRADO

CódMEC		Cumplido	20-21	19-20	18-19	17-18	16-17	
CEN-04008479	Centro de Postgrado y Formación Continua							
UAL	Universidad de Almería	81%		5,21	5,33	5,42	5,28	5,62


• Nota de corte mayores 40 años en GRADO

CódMEC		Cumplido	20-21	19-20	18-19	17-18	16-17	
CEN-04008479	Centro de Postgrado y Formación Continua							
UAL	Universidad de Almería	43%		5,49	5,81	6,04	7,70	5,22


• Nota de corte mayores 45 años en GRADO

CódMEC		Cumplido	20-21	19-20	18-19	17-18	16-17
CEN-04008479	Centro de Postgrado y Formación Continua						
UAL	Universidad de Almería	92% 	5,05	5,05	5,23	5,20	5,03


• Nota de corte de Titulados en GRADO

CódMEC		Cumplido	20-21	19-20	18-19	17-18	16-17
CEN-04008479	Centro de Postgrado y Formación Continua						
UAL	Universidad de Almería	97% 	5,87	5,90	5,85	6,06	5,80


• Número total de matriculados en GRADO

CódMEC		Cumplido	20-21	19-20	18-19	17-18	16-17
CEN-04008479	Centro de Postgrado y Formación Continua						
UAL	Universidad de Almería	91% 	10474	10821	10913	10500	10425














• Número de matriculados de nuevo ingreso en GRADO

CódMEC		Cumplido	20-21	19-20	18-19	17-18	16-17
CEN-04008479	Centro de Postgrado y Formación Continua						
UAL	Universidad de Almería	56% 	2566	2740	2638	2825	3055













• Nota media de ingreso en GRADO

CódMEC		Cumplido	20-21	19-20	18-19	17-18	16-17
CEN-04008479	Centro de Postgrado y Formación Continua						
UAL	Universidad de Almería	100% 	9,21	8,77	8,75	8,67	8,09



• Número de matriculados de nuevo ingreso en MÁSTER

CódMEC		Cumplido	20-21	19-20	18-19	17-18	16-17
CEN-04008479	Centro de Postgrado y Formación Continua	100% 	448	382	303	260	313
MEC-7500154	Doble Máster en Prof. Educ. Secundaria y Actividad Física y Deporte	100% 	11				
MEC-7500130	Doble Máster en Prof. Educ. Secundaria y Estudios Avanzados en His	100% 	17	15			
MEC-7500037	Doble Máster en Prof. Educ. Secundaria y Matemáticas	76% 	10	10	13	8	11
MEC-7500118	Doble Máster en Prof. Educ. Secundaria y Representación y Diseño e	100% 	10				
MEC-7500129	Doble Máster en Prof. Educ. Secundaria y Uso Sostenible de Rec. Na	100% 	11	9			
MEC-4315450	Máster en Ciencias del Sistema Nervioso	5% 	15	17	20	18	19
MEC-4316090	Máster en Energía Solar	100% 	24	13	10	16	
MEC-4314908	Máster en Horticultura Mediterránea bajo Invernadero	100% 	36	35	15	20	17
MEC-4316443	Máster en Migraciones, Mediación y Grupos Vulnerables	100% 	36	36			
MEC-4312324	Máster en Prevención de Riesgos Laborales	100% 	32	31	32	28	29
MEC-4311694	Máster en Profesorado de Educación Secundaria	100% 	246	229	243	204	256
UAL	Universidad de Almería	100% 	1286	1171	969	911	946

• Ratio de Demanda de plazas para ingreso en MÁSTER

CódMEC	Oferta de Plazas	Demanda de Plazas	Cumplido	20-21	19-20	18-19	17-18	16-17
CEN-04008479	434	1517	6% 	3,50	7,20	2,07	4,15	3,81
MEC-7500154	11	47	100% 	4,27				
MEC-7500130	17	54	0% 	3,18	11,27			
MEC-7500037	11	19	0% 	1,73	6,40		4,30	
MEC-7500118	11	31	100% 	2,82				
MEC-7500129	11	54	0% 	4,91	13,00			
MEC-4315450	22	78	0% 	3,55	9,55	6,50	5,80	6,68
MEC-4316090	30	68	100% 	2,27	2,73	1,73	1,67	
MEC-4314908	0	59			1,98	1,08	0,90	0,93
MEC-4316443	39	112	0% 	2,87	5,69			
MEC-4312324	33	75	0% 	2,27	4,43	3,40	2,47	3,20
MEC-4311694	249	920	0% 	3,69	8,01		4,96	4,29
UAL	1450	5038	0% 	3,47	7,19	3,93	4,94	3,34

• Nota media de ingreso en MÁSTER

CódMEC		Cumplido	20-21	19-20	18-19	17-18	16-17
CEN-04008479	Centro de Postgrado y Formación Continua	100% 	7,30	7,06			
MEC-7500154	Doble Máster en Prof. Educ. Secundaria y Actividad Física y Deporte	100% 	8,11				

MEC-7500130	Doble Máster en Prof. Educ. Secundaria y Estudios Avanzados en His	100%		7,43	7,34		
MEC-7500037	Doble Máster en Prof. Educ. Secundaria y Matemáticas	100%		7,14	6,40		
MEC-7500118	Doble Máster en Prof. Educ. Secundaria y Representación y Diseño e	100%		6,64			
MEC-7500129	Doble Máster en Prof. Educ. Secundaria y Uso Sostenible de Rec. Na	100%		7,10	6,83		
MEC-4315450	Máster en Ciencias del Sistema Nervioso	100%		8,33	8,04	5,82	5,88
MEC-4316090	Máster en Energía Solar	100%		7,05	6,62		
MEC-4314908	Máster en Horticultura Mediterránea bajo Invernadero	100%		6,57	6,46		
MEC-4316443	Máster en Migraciones, Mediación y Grupos Vulnerables	100%		7,71	7,56		
MEC-4312324	Máster en Prevención de Riesgos Laborales	100%		6,73	6,57		
MEC-4311694	Máster en Profesorado de Educación Secundaria	100%		7,47	7,28		
UAL	Universidad de Almería	100%		7,43	7,35	6,09	6,30 6,14

• Número total de matriculados en MÁSTER

CódMEC		Cumplido	20-21	19-20	18-19	17-18	16-17
CEN-04008479	Centro de Postgrado y Formación Continua	100%		552	435	391	
MEC-7500154	Doble Máster en Prof. Educ. Secundaria y Actividad Física y Deporte	100%		0			
MEC-7500130	Doble Máster en Prof. Educ. Secundaria y Estudios Avanzados en His	100%		32	0		
MEC-7500037	Doble Máster en Prof. Educ. Secundaria y Matemáticas	23%		22	25	27	
MEC-7500118	Doble Máster en Prof. Educ. Secundaria y Representación y Diseño e	100%		18			
MEC-7500129	Doble Máster en Prof. Educ. Secundaria y Uso Sostenible de Rec. Na	100%		20	0		
MEC-4315450	Máster en Ciencias del Sistema Nervioso	100%		23	22	22	
MEC-4316090	Máster en Energía Solar	100%		29	18	15	
MEC-4314908	Máster en Horticultura Mediterránea bajo Invernadero	100%		49	39	23	
MEC-4316443	Máster en Migraciones, Mediación y Grupos Vulnerables	100%		39	36		
MEC-4312324	Máster en Prevención de Riesgos Laborales	100%		36	35	37	
MEC-4311694	Máster en Profesorado de Educación Secundaria	88%		284	278	304	
UAL	Universidad de Almería	100%		1802	1617	1459	

Acogida y Orientación Académica

86%

• Satisfacción con la acogida y la orientación académica en GRADO y MÁSTER

CódMEC		n	N	%	σ	Cumplido	20-21	19-20	18-19	17-18	16-17
CEN-04008479	Centro de Postgrado y Formación	73	322	23%	0,99	86%		3,20	3,38	3,22	3,43 3,13
MEC-7500154	Doble Máster en Prof. Educ. Secun										
MEC-7500130	Doble Máster en Prof. Educ. Secun										
MEC-7500037	Doble Máster en Prof. Educ. Secun							4,00			
MEC-7500118	Doble Máster en Prof. Educ. Secun	1	3	33%							
MEC-7500129	Doble Máster en Prof. Educ. Secun	2	6	33%	0,02	100%		4,00			
MEC-4315450	Máster en Ciencias del Sistema Ne	5	11	45%	1,50	100%		2,80	3,67	1,00	3,00 2,67
MEC-4316090	Máster en Energía Solar	2	7	29%	0,99	0%		2,00	3,75	3,33	3,14
MEC-4314908	Máster en Horticultura Mediterrár	4	15	27%	0,49	0%		3,00		3,00	4,00 5,00
MEC-4316443	Máster en Migraciones, Mediación	3	11	27%	1,04	100%		4,50	4,25		
MEC-4312324	Máster en Prevención de Riesgos l	8	23	35%	1,03	62%		3,00	3,14	3,22	3,63 3,00
MEC-4311694	Máster en Profesorado de Educaci	48	246	20%	1,00	98%		3,23	3,32	3,22	3,36 3,05
UAL	Universidad de Almería	581	2619	22%	0,84	100%		3,58	3,47	3,38	3,21 3,33

Planificación y Desarrollo de la enseñanza

94%

• Satisfacción de los estudiantes con la labor docente de los profesores en GRADO y MÁSTER

CódMEC		n	N	%	σ	Cumplido	20-21	19-20	18-19	17-18	16-17
CEN-04008479	Centro de Postgrado y Formación	1590	8889	18%	1,04	94%		4,23	4,24	4,24	4,55 4,08
MEC-7500154	Doble Máster en Prof. Educ. Secu	32	1026	3%	1,03	100%		4,28			
1er Curso		32	1026	3%	1,03	100%		4,28			
MEC-7500130	Doble Máster en Prof. Educ. Secu	83	1227	7%	0,90	90%		4,36	4,45		
1er Curso		83	1227	7%	0,90	90%		4,36	4,45		
MEC-7500037	Doble Máster en Prof. Educ. Secu	35	1051	3%	0,79	100%		4,45	4,17	4,50	4,49 4,39
1er Curso		35	1051	3%	0,79	100%		4,45	4,17	4,50	4,49 4,39
MEC-7500118	Doble Máster en Prof. Educ. Secu	23	1042	2%	1,05	100%		4,17			
1er Curso		23	1042	2%	1,05	100%		4,17			
MEC-7500129	Doble Máster en Prof. Educ. Secu	31	1050	3%	1,12	55%		4,17	4,58		
1er Curso		31	1050	3%	1,12	55%		4,17	4,58		
MEC-4315450	Máster en Ciencias del Sistema N	15	25	60%	0,96	100%		4,45	4,29	4,21	3,69 4,51
1er Curso		15	25	60%	0,96	100%		4,45	4,29	4,21	3,69 4,51
MEC-4316090	Máster en Energía Solar	11	66	17%	0,54	100%		4,53	4,27	4,19	4,22
1er Curso		11	66	17%	0,54	100%		4,53	4,27	4,19	4,22
MEC-4314908	Máster en Horticultura Mediterrá	47	204	23%	0,51	100%		4,72	4,91	4,47	4,54 4,59
1er Curso		47	204	23%	0,51	100%		4,72	4,91	4,47	4,54 4,59
MEC-4316443	Máster en Migraciones, Mediación	139	454	31%	0,68	100%		4,58	4,51		
1er Curso		139	454	31%	0,68	100%		4,58	4,51		

MEC-4312324	Máster en Prevención de Riesgos	128	256	50%	0,70	96%		4,49	4,33	4,33	4,82	4,65
1er Curso		128	256	50%	0,70	96%		4,49	4,33	4,33	4,82	4,65
MEC-4311694	Máster en Profesorado de Educac	1046	2488	42%	1,13	88%		4,11	4,15	4,19	4,53	3,98
1er Curso		1046	2488	42%	1,13	88%		4,11	4,15	4,19	4,53	3,98
UAL	Universidad de Almería	44504	163857	27%	0,91	100%		4,35	4,33	4,33	4,35	4,30

Gestión de la movilidad entrante y saliente

50%

• Satisfacción de los estudiantes de movilidad entrante en GRADO y MÁSTER

CódMEC		n	N	%	σ	Cumplido	20-21	19-20	18-19	17-18	16-17	
CEN-04008479	Centro de Postgrado y Formación	1	1	100%		0%		3,00		4,89		
MEC-7500154	Doble Máster en Prof. Educ. Secun											
MEC-7500130	Doble Máster en Prof. Educ. Secun											
MEC-7500037	Doble Máster en Prof. Educ. Secun											
MEC-7500118	Doble Máster en Prof. Educ. Secun											
MEC-7500129	Doble Máster en Prof. Educ. Secun											
MEC-4315450	Máster en Ciencias del Sistema Ne											
MEC-4316090	Máster en Energía Solar											
MEC-4314908	Máster en Horticultura Mediterrár								4,89			
MEC-4316443	Máster en Migraciones, Mediación	1	1	100%		100%		3,00				
MEC-4312324	Máster en Prevención de Riesgos I											
MEC-4311694	Máster en Profesorado de Educaci											
UAL	Universidad de Almería	44	215	20%	0,82	81%		3,90	4,06	4,10	4,11	3,94

• Satisfacción de los estudiantes de movilidad saliente en GRADO y MÁSTER

CódMEC		n	N	%	σ	Cumplido	20-21	19-20	18-19	17-18	16-17	
CEN-04008479	Centro de Postgrado y Formación											
MEC-7500154	Doble Máster en Prof. Educ. Secun											
MEC-7500130	Doble Máster en Prof. Educ. Secun											
MEC-7500037	Doble Máster en Prof. Educ. Secun											
MEC-7500118	Doble Máster en Prof. Educ. Secun											
MEC-7500129	Doble Máster en Prof. Educ. Secun											
MEC-4315450	Máster en Ciencias del Sistema Ne											
MEC-4316090	Máster en Energía Solar											
MEC-4314908	Máster en Horticultura Mediterrár											
MEC-4316443	Máster en Migraciones, Mediación											
MEC-4312324	Máster en Prevención de Riesgos I											
MEC-4311694	Máster en Profesorado de Educaci											
UAL	Universidad de Almería	117	267	44%	0,74	100%		4,00	3,90	3,82	3,92	3,79

• Satisfacción de los coordinadores de movilidad en GRADO y MÁSTER

CódMEC		n	N	%	σ	Cumplido	20-21	19-20	18-19	17-18	16-17	
CEN-04008479	Centro de Postgrado y Formación											
MEC-7500154	Doble Máster en Prof. Educ. Secun											
MEC-7500130	Doble Máster en Prof. Educ. Secun											
MEC-7500037	Doble Máster en Prof. Educ. Secun											
MEC-7500118	Doble Máster en Prof. Educ. Secun											
MEC-7500129	Doble Máster en Prof. Educ. Secun											
MEC-4315450	Máster en Ciencias del Sistema Ne											
MEC-4316090	Máster en Energía Solar											
MEC-4314908	Máster en Horticultura Mediterrár											
MEC-4316443	Máster en Migraciones, Mediación											
MEC-4312324	Máster en Prevención de Riesgos I											
MEC-4311694	Máster en Profesorado de Educaci											
UAL	Universidad de Almería	49	116	42%	0,80	100%		3,97	3,97	3,88	3,83	3,69

• Número de convenios de movilidad en GRADO y MÁSTER

CódMEC		Cumplido	20-21	19-20	18-19	17-18	16-17	
CEN-04008479	Centro de Postgrado y Formación Continua	0%		0	1	1	1	0
MEC-7500154	Doble Máster en Prof. Educ. Secundaria y Actividad Física y Deporte	100%		0				
MEC-7500130	Doble Máster en Prof. Educ. Secundaria y Estudios Avanzados en His	100%		0	0			
MEC-7500037	Doble Máster en Prof. Educ. Secundaria y Matemáticas	100%		0	0	0	0	
MEC-7500118	Doble Máster en Prof. Educ. Secundaria y Representación y Diseño e	100%		0				
MEC-7500129	Doble Máster en Prof. Educ. Secundaria y Uso Sostenible de Rec. Na	100%		0	0			
MEC-4315450	Máster en Ciencias del Sistema Nervioso	100%		0	0	0	0	
MEC-4316090	Máster en Energía Solar	100%		0	0	0	0	
MEC-4314908	Máster en Horticultura Mediterránea bajo Invernadero	0%		0	1	1	1	0

MEC-4316443	Máster en Migraciones, Mediación y Grupos Vulnerables	100%		0	0	0	0	0
MEC-4312324	Máster en Prevención de Riesgos Laborales	100%		0	0	0	0	0
MEC-4311694	Máster en Profesorado de Educación Secundaria	100%		0	0	0	0	0
UAL	Universidad de Almería	96%		1815	2005	1885	1762	1661

• Número de estudiantes de movilidad entrante en GRADO y MÁSTER

CódMEC		Cumplido	20-21	19-20	18-19	17-18	16-17
CEN-04008479	Centro de Postgrado y Formación Continua	100%	3	2	3	0	0
MEC-7500154	Doble Máster en Prof. Educ. Secundaria y Actividad Física y Deporte	100%		0			
MEC-7500130	Doble Máster en Prof. Educ. Secundaria y Estudios Avanzados en His	100%		0	0		
MEC-7500037	Doble Máster en Prof. Educ. Secundaria y Matemáticas	100%		0	0	0	0
MEC-7500118	Doble Máster en Prof. Educ. Secundaria y Representación y Diseño e	100%		0			
MEC-7500129	Doble Máster en Prof. Educ. Secundaria y Uso Sostenible de Rec. Na	100%		0	0		
MEC-4315450	Máster en Ciencias del Sistema Nervioso	100%		0	0	0	0
MEC-4316090	Máster en Energía Solar	100%		0	0	0	
MEC-4314908	Máster en Horticultura Mediterránea bajo Invernadero	100%		2	2	3	0
MEC-4316443	Máster en Migraciones, Mediación y Grupos Vulnerables	100%		1	0		
MEC-4312324	Máster en Prevención de Riesgos Laborales	100%		0	0	0	0
MEC-4311694	Máster en Profesorado de Educación Secundaria	100%		0	0	0	0
UAL	Universidad de Almería	0%		803	1754	1641	1642

• Número de estudiantes de movilidad saliente en GRADO y MÁSTER

CódMEC		Cumplido	20-21	19-20	18-19	17-18	16-17
CEN-04008479	Centro de Postgrado y Formación Continua	100%	0	0	0	0	0
MEC-7500154	Doble Máster en Prof. Educ. Secundaria y Actividad Física y Deporte	100%		0			
MEC-7500130	Doble Máster en Prof. Educ. Secundaria y Estudios Avanzados en His	100%		0	0		
MEC-7500037	Doble Máster en Prof. Educ. Secundaria y Matemáticas	100%		0	0	0	0
MEC-7500118	Doble Máster en Prof. Educ. Secundaria y Representación y Diseño e	100%		0			
MEC-7500129	Doble Máster en Prof. Educ. Secundaria y Uso Sostenible de Rec. Na	100%		0			
MEC-4315450	Máster en Ciencias del Sistema Nervioso	100%		0	0	0	0
MEC-4316090	Máster en Energía Solar	100%		0	0	0	
MEC-4314908	Máster en Horticultura Mediterránea bajo Invernadero	100%		0	0	0	0
MEC-4316443	Máster en Migraciones, Mediación y Grupos Vulnerables	100%		0			
MEC-4312324	Máster en Prevención de Riesgos Laborales	100%		0	0	0	0
MEC-4311694	Máster en Profesorado de Educación Secundaria	100%		0	0	0	0
UAL	Universidad de Almería	0%		238	423	444	458

Gestión de las prácticas externas

85%

• Satisfacción de los estudiantes con las prácticas externas en GRADO y MÁSTER

CódMEC		n	N	%	σ	Cumplido	20-21	19-20	18-19	17-18	16-17
CEN-04008479	Centro de Postgrado y Formación	13	74	18%	0,88	100%	4,16	3,97	4,30	4,21	3,95
MEC-7500154	Doble Máster en Prof. Educ. Secun										
MEC-7500130	Doble Máster en Prof. Educ. Secun							3,67			
MEC-7500037	Doble Máster en Prof. Educ. Secun							4,86			4,20
MEC-7500118	Doble Máster en Prof. Educ. Secun										
MEC-7500129	Doble Máster en Prof. Educ. Secun										
MEC-4315450	Máster en Ciencias del Sistema Ne										
MEC-4316090	Máster en Energía Solar										
MEC-4314908	Máster en Horticultura Mediterrár	2	22	9%	0,13	100%		4,83		4,77	4,05
MEC-4316443	Máster en Migraciones, Mediación	6	31	19%	0,94	64%		3,97	4,28		
MEC-4312324	Máster en Prevención de Riesgos l	5	21	24%	0,76	100%		4,12		4,14	4,43
MEC-4311694	Máster en Profesorado de Educaci								3,95		3,93
UAL	Universidad de Almería	686	3426	20%	0,80	100%	4,11	3,91	3,89	3,79	3,78

• Satisfacción de los tutores internos con las prácticas externas en GRADO y MÁSTER

CódMEC		n	N	%	σ	Cumplido	20-21	19-20	18-19	17-18	16-17
CEN-04008479	Centro de Postgrado y Formación	9	26	35%	0,54	100%	4,47	4,09	3,82	2,59	4,00
MEC-7500154	Doble Máster en Prof. Educ. Secun										
MEC-7500130	Doble Máster en Prof. Educ. Secun										
MEC-7500037	Doble Máster en Prof. Educ. Secun										
MEC-7500118	Doble Máster en Prof. Educ. Secun										
MEC-7500129	Doble Máster en Prof. Educ. Secun										
MEC-4315450	Máster en Ciencias del Sistema Ne										
MEC-4316090	Máster en Energía Solar										
MEC-4314908	Máster en Horticultura Mediterrár										
MEC-4316443	Máster en Migraciones, Mediación	7	16	44%	0,43	66%		4,66	4,38	5,00	

MEC-4312324	Máster en Prevención de Riesgos L	2	10	20%	0,27	100%		3,81	4,23	3,88	2,59	4,00
MEC-4311694	Máster en Profesorado de Educaci								4,01	3,81		
UAL	Universidad de Almería	119	520	23%	0,78	100%		4,20	4,07	3,94	4,01	4,16

• Satisfacción de los tutores externos con las prácticas externas en GRADO y MÁSTER

CódMEC		n	N	%	σ	Cumplido	20-21	19-20	18-19	17-18	16-17	
CEN-04008479	Centro de Postgrado y Formación	19	59	32%	0,69	98%		4,09	4,12	3,90	4,11	4,30
MEC-7500154	Doble Máster en Prof. Educ. Secun											
MEC-7500130	Doble Máster en Prof. Educ. Secun											
MEC-7500037	Doble Máster en Prof. Educ. Secun											
MEC-7500118	Doble Máster en Prof. Educ. Secun											
MEC-7500129	Doble Máster en Prof. Educ. Secun											
MEC-4315450	Máster en Ciencias del Sistema Ne											
MEC-4316090	Máster en Energía Solar											
MEC-4314908	Máster en Horticultura Mediterrár	3	15	20%	0,64	30%		3,85	4,41	4,82	4,47	4,22
MEC-4316443	Máster en Migraciones, Mediación	10	26	38%	0,76	72%		3,98	4,22			
MEC-4312324	Máster en Prevención de Riesgos L	6	18	33%	0,55	100%		4,41	4,70	4,35	4,04	4,34
MEC-4311694	Máster en Profesorado de Educaci								3,88	3,80		
UAL	Universidad de Almería	413	1363	30%	0,73	100%		4,26	4,24	4,08	4,07	3,99

• Número de convenios para prácticas externas en vigor en GRADO y MÁSTER

CódMEC		Cumplido	20-21	19-20	18-19	17-18	16-17	
CEN-04008479	Centro de Postgrado y Formación Continua	100%		66	37	38	1	29
MEC-7500154	Doble Máster en Prof. Educ. Secundaria y Actividad Física y Deporte	100%		0				
MEC-7500130	Doble Máster en Prof. Educ. Secundaria y Estudios Avanzados en His	100%		0	0			
MEC-7500037	Doble Máster en Prof. Educ. Secundaria y Matemáticas	100%		0	0	0	0	0
MEC-7500118	Doble Máster en Prof. Educ. Secundaria y Representación y Diseño e	100%		0				
MEC-7500129	Doble Máster en Prof. Educ. Secundaria y Uso Sostenible de Rec. Na	100%		0	0			
MEC-4315450	Máster en Ciencias del Sistema Nervioso	100%		0	0	0	0	0
MEC-4316090	Máster en Energía Solar	100%		0	0	0		
MEC-4314908	Máster en Horticultura Mediterránea bajo Invernadero	100%		22	24	21	1	16
MEC-4316443	Máster en Migraciones, Mediación y Grupos Vulnerables	100%		27	0			
MEC-4312324	Máster en Prevención de Riesgos Laborales	100%		17	13	17	0	13
MEC-4311694	Máster en Profesorado de Educación Secundaria	100%		0	0	0	0	0
UAL	Universidad de Almería	100%		1785	1143	1503	1762	1407

• Número de tutores internos de prácticas externas en GRADO y MÁSTER






CódMEC		Cumplido	20-21	19-20	18-19	17-18	16-17	
CEN-04008479	Centro de Postgrado y Formación Continua	100%		31	4	8	8	7
MEC-7500154	Doble Máster en Prof. Educ. Secundaria y Actividad Física y Deporte	100%		0				
MEC-7500130	Doble Máster en Prof. Educ. Secundaria y Estudios Avanzados en His	100%		0	0			
MEC-7500037	Doble Máster en Prof. Educ. Secundaria y Matemáticas	100%		0	0	0	0	0
MEC-7500118	Doble Máster en Prof. Educ. Secundaria y Representación y Diseño e	100%		0				
MEC-7500129	Doble Máster en Prof. Educ. Secundaria y Uso Sostenible de Rec. Na	100%		0	0			
MEC-4315450	Máster en Ciencias del Sistema Nervioso	100%		0	0	0	0	0
MEC-4316090	Máster en Energía Solar	100%		0	0	0		
MEC-4314908	Máster en Horticultura Mediterránea bajo Invernadero	100%		1	0	1	1	1
MEC-4316443	Máster en Migraciones, Mediación y Grupos Vulnerables	100%		18	0			
MEC-4312324	Máster en Prevención de Riesgos Laborales	100%		12	4	7	7	6
MEC-4311694	Máster en Profesorado de Educación Secundaria	100%		0	0	0	0	0
UAL	Universidad de Almería	100%		616	461	298	399	378

• Número de tutores externos de prácticas externas en GRADO y MÁSTER

CódMEC		Cumplido	20-21	19-20	18-19	17-18	16-17	
CEN-04008479	Centro de Postgrado y Formación Continua	100%		59	4	25	53	17
MEC-7500154	Doble Máster en Prof. Educ. Secundaria y Actividad Física y Deporte	100%		0				
MEC-7500130	Doble Máster en Prof. Educ. Secundaria y Estudios Avanzados en His	100%		0	0			
MEC-7500037	Doble Máster en Prof. Educ. Secundaria y Matemáticas	100%		0	0	0	0	0
MEC-7500118	Doble Máster en Prof. Educ. Secundaria y Representación y Diseño e	100%		0				
MEC-7500129	Doble Máster en Prof. Educ. Secundaria y Uso Sostenible de Rec. Na	100%		0	0			
MEC-4315450	Máster en Ciencias del Sistema Nervioso	100%		0	0	0	0	0
MEC-4316090	Máster en Energía Solar	100%		0	0	0		
MEC-4314908	Máster en Horticultura Mediterránea bajo Invernadero	100%		15	0	10	27	9
MEC-4316443	Máster en Migraciones, Mediación y Grupos Vulnerables	100%		26	0			
MEC-4312324	Máster en Prevención de Riesgos Laborales	100%		18	4	15	26	8
MEC-4311694	Máster en Profesorado de Educación Secundaria	100%		0	0	0	0	0

UAL	Universidad de Almería	100%		3198	2334	1018	1693	954
-----	------------------------	------	---	------	------	------	------	-----














• Ratio de puestos ofertados de prácticas externas en GRADO y MÁSTER

CódMEC	Oferta de Prácticas	Alumnos Matriculados Prácticas	Cumplido	20-21	19-20	18-19	17-18	16-17	
CEN-04008479	112	88	0%		1,3	18,0	1,3	1,1	0,8
MEC-7500154	0	0							
MEC-7500130	0	0							
MEC-7500037	0	0							
MEC-7500118	0	0							
MEC-7500129	0	0							
MEC-4315450	0	0							
MEC-4316090	0	0							
MEC-4314908	49	29	47%		1,7		2,8	1,5	1,4
MEC-4316443	37	28	100%		1,3				
MEC-4312324	26	31	0%		0,8	6,5	0,6	0,9	0,6
MEC-4311694	0	0							
UAL	9224	4018	77%		2,3	5,1	1,7	1,4	1,4

Evaluación del Aprendizaje

85% 

• Tasa de Éxito en GRADO y MÁSTER

CódMEC	Créditos Presentados	Créditos Superados	Cumplido	20-21	19-20	18-19	17-18	16-17	
CEN-04008479	26177	25965	100%		99%	99%	100%	99%	100%
MEC-7500154	653,5	654	100%		100%				
MEC-7500130	1345	1339	100%		100%	100%			
1er Curso					100%				
MEC-7500037	786	782	100%		99%	98%	99%	98%	100%
1er Curso						98%	99%	98%	100%
2do Curso						100%	100%	100%	100%
MEC-7500118	654	654	100%		100%				
MEC-7500129	837	837	100%		100%	100%			
1er Curso						100%			
MEC-4315450	984	984	100%		100%	96%	97%	100%	100%
1er Curso						96%	97%	100%	100%
MEC-4316090	966	944	90%		98%	100%	98%	100%	
1er Curso						100%	98%	100%	
MEC-4314908	1794	1731	95%		96%	97%	97%	97%	100%
1er Curso						97%	97%	97%	100%
MEC-4316443	1857	1848	100%		100%	100%			
1er Curso						100%			
MEC-4312324	1890	1841	90%		97%	100%	100%	99%	100%
1er Curso						100%	100%	99%	100%
MEC-4311694	14410	14352	100%		100%	100%	100%	99%	100%
1er Curso						100%	100%	99%	100%
UAL	605392	542345	100%		90%	92%	87%	88%	87%

• Tasa de Rendimiento en GRADO y MÁSTER

CódMEC	Créditos Matriculados	Créditos Superados	Cumplido	20-21	19-20	18-19	17-18	16-17	
CEN-04008479	28692	25965	84%		90%	93%	95%	91%	94%
MEC-7500154	687,5	654	100%		95%				
MEC-7500130	1444	1339	74%		93%	98%			
1er Curso						98%			
MEC-7500037	924	782	100%		85%	87%	87%	71%	92%
1er Curso						91%	92%	77%	95%
2do Curso						69%	36%	36%	67%
MEC-7500118	770	654	100%		85%				
MEC-7500129	861	837	85%		97%	100%			
1er Curso						100%			
MEC-4315450	1072	984	100%		92%	73%	85%	95%	93%
1er Curso						73%	85%	95%	93%
MEC-4316090	1333,5	944	4%		71%	86%	91%	88%	
1er Curso						86%	91%	88%	
MEC-4314908	2463	1731	32%		70%	79%	89%	79%	79%
1er Curso						79%	89%	79%	79%
MEC-4316443	2091	1848	84%		88%	92%			
1er Curso						92%			
MEC-4312324	1932	1841	95%		95%	99%	97%	93%	95%
1er Curso						99%	97%	93%	95%

MEC-4311694 1er Curso	15114	14352	100%		95%	96%	95%	93%	95%
UAL	694979	542345	100%		78%	83%	74%	75%	75%

• Tasa de Expectativas de GRADO y MÁSTER

CódMEC	Créditos Matriculados	Créditos Presentados	Cumplido	20-21	19-20	18-19	17-18	16-17	
CEN-04008479	28692	26177	84%		91%	94%	95%	92%	94%
MEC-7500154	687,5	654	100%		95%				
MEC-7500130	1444	1345	75%		93%	98%			
MEC-7500037	924	786	100%		85%	98%			
MEC-7500118	770	654	100%		85%	89%	87%	72%	92%
MEC-7500129	861	837	85%		97%	93%	93%	79%	95%
MEC-4315450	1072	984	100%		92%	69%	36%	36%	67%
MEC-4316090	1333,5	966	10%		72%	100%			
MEC-4314908	2463	1794	40%		73%	100%			
MEC-4316443	2091	1857	84%		89%	77%	88%	95%	93%
MEC-4312324	1932	1890	100%		98%	77%	88%	95%	93%
MEC-4311694	15114	14410	100%		95%	86%	93%	88%	
UAL	694979	605392	100%		87%	81%	91%	81%	79%

• Tasa de Excelencia académica de GRADO y MÁSTER

CódMEC	NP	Sus	Apr	Not	Sob	MH	SC	Cumplido	20-21	19-20	18-19	17-18	16-17	
CEN-04008479	430	56	528	2040	2625	99	0	100%		51%	48%	48%	46%	55%
MEC-7500154	6	0	9	47	69	1	0	100%		56%				
MEC-7500130	15	1	10	130	154	4	0	73%		53%	56%			
MEC-7500037	18	1	14	50	56	2	0	61%		47%	53%	58%	39%	53%
MEC-7500118	13	0	22	56	57	1	0	100%		43%	56%	59%	39%	55%
MEC-7500129	2	0	2	55	94	2	0	100%		63%	18%	0%	25%	25%
MEC-4315450	5	0	6	57	48	9	0	100%		48%	53%			
MEC-4316090	87	5	46	130	56	7	0	0%		26%	24%	32%	43%	56%
MEC-4314908	134	21	95	156	192	7	0	57%		42%	36%	32%	38%	
MEC-4316443	24	3	34	178	282	9	0	100%		58%	41%	43%	41%	60%
MEC-4312324	7	14	179	185	98	0	0	0%		21%	54%			
MEC-4311694	119	11	111	996	1519	57	0	100%		59%	25%	32%	36%	33%
UAL	13996	10064	27281	36920	21122	1589	212	100%		23%	25%	32%	36%	33%

• Tasa de Graduación en GRADO y MÁSTER

CódMEC	Graduados en plazo	Cohorte Inicial	Cumplido	20-21	19-20	18-19	17-18	16-17	
CEN-04008479	320	363	89%		88%	89%	90%	91%	91%
MEC-7500154	0	0							
MEC-7500130	0	0							
MEC-7500037	1	7	0%		14%	14%	64%	73%	
MEC-7500118	0	0							
MEC-7500129	0	0							
MEC-4315450	12	16	36%		75%	75%	100%	84%	
MEC-4316090	10	12	100%		83%	90%	63%		
MEC-4314908	20	32	0%		63%	80%	84%	88%	71%
MEC-4316443	28	35	100%		80%				

MEC-4312324	30	31	100%		97%	94%	93%	81%	100%
MEC-4311694	219	230	100%		95%	92%	91%	93%	92%
UAL	2251	3787	100%		59%	56%	56%	57%	57%

• Tasa de Abandono en GRADO y MÁSTER

CódMEC	Traslado.Inter	Traslado.Exter	OtraCausa	Matrícula	Cumplido	20-21	19-20	18-19	17-18	16-17	
CEN-04008479	0	0	14	552	100%		3%	3%	3%	5%	2%
MEC-7500154	0	0	0	0							
MEC-7500130	0	0	0	32							
MEC-7500037	0	0	2	22	0%		7%	6%	5%	0%	
MEC-7500118	0	0	2	18	100%		22%				
MEC-7500129	0	0	0	20							
MEC-4315450	0	0	2	23	0%		9%	5%	5%		
MEC-4316090	0	0	0	29	100%		0%	0%			
MEC-4314908	0	0	2	49	100%		9%	4%	5%	29%	0%
MEC-4316443	0	0	0	39							
MEC-4312324	0	0	1	36	100%		3%	7%	7%	0%	4%
MEC-4311694	0	0	5	284	100%		2%	2%	2%	3%	2%
UAL	81	186	322	12276	100%		5%	5%	5%	16%	16%

• Duración media de los estudios en GRADO

CódMEC		Cumplido	20-21	19-20	18-19	17-18	16-17	
CEN-04008479	Centro de Postgrado y Formación Continua							
UAL	Universidad de Almería	91%		5,0	5,1	5,0	4,8	4,7

• Duración media de los estudios en MÁSTER (1 año)

CódMEC		Cumplido	20-21	19-20	18-19	17-18	16-17	
CEN-04008479	Centro de Postgrado y Formación Continua	0%		1,6	1,1	1,3	1,5	1,4
MEC-7500154	Doble Máster en Prof. Educ. Secundaria y Actividad Física y Deporte							
MEC-7500130	Doble Máster en Prof. Educ. Secundaria y Estudios Avanzados en His	100%		2,0				
MEC-7500037	Doble Máster en Prof. Educ. Secundaria y Matemáticas	11%		2,5			2,3	2,0
MEC-7500118	Doble Máster en Prof. Educ. Secundaria y Representación y Diseño e	100%		2,0				
MEC-7500129	Doble Máster en Prof. Educ. Secundaria y Uso Sostenible de Rec. Na	100%		2,0				
MEC-4315450	Máster en Ciencias del Sistema Nervioso	0%		1,4	1,2	1,1	1,1	1,0
MEC-4316090	Máster en Energía Solar	0%		1,6	1,4	1,1	1,0	
MEC-4314908	Máster en Horticultura Mediterránea bajo Invernadero	100%		1,2	1,1	1,6	1,2	1,2
MEC-4316443	Máster en Migraciones, Mediación y Grupos Vulnerables	100%		1,0	1,0			
MEC-4312324	Máster en Prevención de Riesgos Laborales	57%		1,3	1,2	1,1	1,3	1,1
MEC-4311694	Máster en Profesorado de Educación Secundaria	96%		1,2	1,2	1,3	1,2	1,1
UAL	Universidad de Almería	90%		1,5	1,5	1,4	1,6	1,5

• Duración media de los estudios en MÁSTER (2 años)

CódMEC		Cumplido	20-21	19-20	18-19	17-18	16-17
CEN-04008479	Centro de Postgrado y Formación Continua				2,0	3,0	
MEC-7500154	Doble Máster en Prof. Educ. Secundaria y Actividad Física y Deporte						
MEC-7500130	Doble Máster en Prof. Educ. Secundaria y Estudios Avanzados en His						
MEC-7500037	Doble Máster en Prof. Educ. Secundaria y Matemáticas				2,0	3,0	
MEC-7500118	Doble Máster en Prof. Educ. Secundaria y Representación y Diseño e						
MEC-7500129	Doble Máster en Prof. Educ. Secundaria y Uso Sostenible de Rec. Na						
MEC-4315450	Máster en Ciencias del Sistema Nervioso						
MEC-4316090	Máster en Energía Solar						
MEC-4314908	Máster en Horticultura Mediterránea bajo Invernadero						
MEC-4316443	Máster en Migraciones, Mediación y Grupos Vulnerables						
MEC-4312324	Máster en Prevención de Riesgos Laborales						
MEC-4311694	Máster en Profesorado de Educación Secundaria						
UAL	Universidad de Almería	87%		2,4	2,3	2,3	

• Nota media de los egresados en GRADO

CódMEC		Cumplido	20-21	19-20	18-19	17-18	16-17
CEN-04008479	Centro de Postgrado y Formación Continua						
UAL	Universidad de Almería	100%		7,34	7,32	7,26	7,27

• Nota media de los egresados en MÁSTER

CódMEC		Cumplido	20-21	19-20	18-19	17-18	16-17

CEN-04008479	Centro de Postgrado y Formación Continua	100%		8,42	8,34	8,25	8,24
MEC-7500154	Doble Máster en Prof. Educ. Secundaria y Actividad Física y Deporte	100%		8,86			
MEC-7500130	Doble Máster en Prof. Educ. Secundaria y Estudios Avanzados en His	100%		8,56	8,63	8,16	8,43
MEC-7500037	Doble Máster en Prof. Educ. Secundaria y Matemáticas	100%		8,13			
MEC-7500118	Doble Máster en Prof. Educ. Secundaria y Representación y Diseño e	100%		8,78			
MEC-7500129	Doble Máster en Prof. Educ. Secundaria y Uso Sostenible de Rec. Na	100%		8,65	8,35	8,04	8,32
MEC-4315450	Máster en Ciencias del Sistema Nervioso	76%		7,93	8,24	8,38	8,37
MEC-4316090	Máster en Energía Solar	100%		8,39	8,19	8,45	8,34
MEC-4314908	Máster en Horticultura Mediterránea bajo Invernadero	100%		8,77	8,75		
MEC-4316443	Máster en Migraciones, Mediación y Grupos Vulnerables	81%		7,30	7,41	7,68	7,69
MEC-4312324	Máster en Prevención de Riesgos Laborales	100%		8,82	8,73	8,70	8,51
MEC-4311694	Máster en Profesorado de Educación Secundaria						
UAL	Universidad de Almería	99%		8,39	8,39	8,40	8,40

• Número de egresados en GRADO Y MÁSTER

CódMEC		Cumplido	20-21	19-20	18-19	17-18	16-17
CEN-04008479	Centro de Postgrado y Formación Continua	100%		365	367	308	
MEC-7500154	Doble Máster en Prof. Educ. Secundaria y Actividad Física y Deporte	100%		0			
MEC-7500130	Doble Máster en Prof. Educ. Secundaria y Estudios Avanzados en His	100%		11	0		
MEC-7500037	Doble Máster en Prof. Educ. Secundaria y Matemáticas	0%		6	11	4	
MEC-7500118	Doble Máster en Prof. Educ. Secundaria y Representación y Diseño e	100%		3			
MEC-7500129	Doble Máster en Prof. Educ. Secundaria y Uso Sostenible de Rec. Na	100%		6	0		
MEC-4315450	Máster en Ciencias del Sistema Nervioso	100%		18	11	14	
MEC-4316090	Máster en Energía Solar	74%		9	12	7	
MEC-4314908	Máster en Horticultura Mediterránea bajo Invernadero	100%		21	17	16	
MEC-4316443	Máster en Migraciones, Mediación y Grupos Vulnerables	0%		19	28		
MEC-4312324	Máster en Prevención de Riesgos Laborales	0%		23	32	30	
MEC-4311694	Máster en Profesorado de Educación Secundaria	73%		249	268	258	
UAL	Universidad de Almería	100%		2832	2903	2456	

• Tasa de Eficiencia en GRADO y MÁSTER

CódMEC	Crédi.Recono	Crédi.Matri	Crédi.Reque	Cumplido	20-21	19-20	18-19	17-18	16-17
CEN-04008479	290	23149	22598	95%		96%	97%	96%	97%
MEC-7500154	0	0	0						
MEC-7500130	0	986	968	100%		98%			
MEC-7500037	0	580	504	53%		87%	99%	89%	97%
MEC-7500118	0	240	240	100%		100%			
MEC-7500129	0	546	546	100%		100%			
MEC-4315450	12	1218	1080	63%		88%	92%	96%	96%
MEC-4316090	0	564	540	90%		96%	96%	99%	100%
MEC-4314908	24	1374	1260	100%		90%	92%	84%	85%
MEC-4316443	36	1104	1140	100%		100%	100%		
MEC-4312324	54	1363	1380	95%		97%	99%	99%	98%
MEC-4311694	164	15174	14940	100%		97%	97%	97%	98%
UAL	30370	539911	505250	100%		89%	10%	90%	90%

Gestión y revisión de la inserción laboral y orientación profesional

100%

• Satisfacción de los egresados con la FORMACIÓN RECIBIDA en GRADO y MÁSTER

CódMEC		n	N	%	σ	Cumplido	20-21	19-20	18-19	17-18	16-17
CEN-04008479	Centro de Postgrado y Formación	51	330	15%	1,22	100%		3,21	3,26	3,36	3,10
MEC-7500154	Doble Máster en Prof. Educ. Secun										
MEC-7500130	Doble Máster en Prof. Educ. Secun										
MEC-7500037	Doble Máster en Prof. Educ. Secun	1	4	25%		100%		2,11			
MEC-7500118	Doble Máster en Prof. Educ. Secun										
MEC-7500129	Doble Máster en Prof. Educ. Secun										
MEC-4315450	Máster en Ciencias del Sistema Ne	4	14	29%	0,96	100%		2,63	2,08	3,13	
MEC-4316090	Máster en Energía Solar	4	7	57%	1,38	100%		3,91	3,34		
MEC-4314908	Máster en Horticultura Mediterrár	3	16	19%	1,33	100%		4,07	4,25	4,03	3,97
MEC-4316443	Máster en Migraciones, Mediación										
MEC-4312324	Máster en Prevención de Riesgos L	6	30	20%	1,19	94%		3,31	3,57	3,92	2,80
MEC-4311694	Máster en Profesorado de Educaci	33	259	13%	1,23	100%		3,13	3,23	3,12	2,98
UAL	Universidad de Almería	351	2382	15%	1,18	100%		3,28	3,09	3,27	3,08



• Tasa de inserción laboral (TIL) en GRADO y MÁSTER

CódMEC	Trabajan	Activi.Descono.	Demandantes	Parados	Cumplido	20-21	19-20	18-19	17-18	16-17
CEN-04008479	173	49	87	19	100%		53%	52%	55%	46%

MEC-7500037	Doble Máster en Prof. Educ. Secundaria y Matemáticas		
MEC-7500118	Doble Máster en Prof. Educ. Secundaria y Representación y Diseño en IyA		
MEC-7500129	Doble Máster en Prof. Educ. Secundaria y Uso Sostenible de Rec. Naturales		
MEC-4315450	Máster en Ciencias del Sistema Nervioso		
MEC-4316090	Máster en Energía Solar		
MEC-4314908	Máster en Horticultura Mediterránea bajo Invernadero		
MEC-4316443	Máster en Migraciones, Mediación y Grupos Vulnerables		
MEC-4312324	Máster en Prevención de Riesgos Laborales		
MEC-4311694	Máster en Profesorado de Educación Secundaria		
UAL	Universidad de Almería	En fase de implementación para captación dato	



Suspensión/extinción del título 100% 

• Número de Quejas relacionadas con la suspensión o extinción



CódMEC		Cumplido	20-21	19-20	18-19	17-18	16-17
CEN-04008479	Centro de Postgrado y Formación Continua	100% 	0	0	0	0	0
MEC-7500154	Doble Máster en Prof. Educ. Secundaria y Actividad Física y Deporte	100%	0				
MEC-7500130	Doble Máster en Prof. Educ. Secundaria y Estudios Avanzados en His	100%	0	0			
MEC-7500037	Doble Máster en Prof. Educ. Secundaria y Matemáticas	100%	0	0	0		
MEC-7500118	Doble Máster en Prof. Educ. Secundaria y Representación y Diseño e	100%	0				
MEC-7500129	Doble Máster en Prof. Educ. Secundaria y Uso Sostenible de Rec. Na	100%	0	0			
MEC-4315450	Máster en Ciencias del Sistema Nervioso	100%	0	0	0		
MEC-4316090	Máster en Energía Solar	100%	0	0	0		
MEC-4314908	Máster en Horticultura Mediterránea bajo Invernadero	100%	0	0	0		
MEC-4316443	Máster en Migraciones, Mediación y Grupos Vulnerables	100%	0	0			
MEC-4312324	Máster en Prevención de Riesgos Laborales	100%	0	0	0		
MEC-4311694	Máster en Profesorado de Educación Secundaria	100%	0	0	0		
UAL	Universidad de Almería	100% 	0	0	0	0	0

Información pública y difusión 88% 


• Satisfacción del PDI con la información y difusión del título en GRADO y MÁSTER



CódMEC		n	N	%	σ	Cumplido	20-21	19-20	18-19	17-18	16-17
CEN-04008479	ado y Formación Continua	111	631	0	1	100% 	4,26	3,99	3,94	3,89	3,38
MEC-7500154	secundaria y Actividad Física y Depc	5	65	0	1	100%	4,40				
MEC-7500130	undaria y Estudios Avanzados en H	11	73	0	1	100%	4,10	4,00			
MEC-7500037	Educ. Secundaria y Matemáticas	9	67	0	1	100%	4,33	4,33		4,08	3,50
MEC-7500118	undaria y Representación y Diseño	3	63	0	0	100%	5,00				
MEC-7500129	ndaria y Uso Sostenible de Rec. Na	6	90	0	1	100%	4,00	3,22			
MEC-4315450	cias del Sistema Nervioso	11	25	0	1	100%	4,55	4,88	4,60	4,63	4,00
MEC-4316090	en Energía Solar	10	28	0	1	88%	4,44	5,00	4,42	4,25	
MEC-4314908	Mediterránea bajo Invernadero	16	60	0	1	100%	4,14	3,81	3,93	4,12	3,50
MEC-4316443	Mediación y Grupos Vulnerables	12	35	0	0	100%	4,58	4,33			
MEC-4312324	nción de Riesgos Laborales	7	12	1	1	100%	4,71	3,50	4,17	4,20	3,20
MEC-4311694	ado de Educación Secundaria	21	113	0	1	100%	3,76	3,86	3,91	3,50	3,29
UAL	Universidad de Almería	902	3847	23%	0,75	100% 	4,29	4,15	4,14	4,15	4,06

• Satisfacción del PAS con la información y difusión del título en GRADO y MÁSTER










CódMEC		n	N	%	σ	Cumplido	20-21	19-20	18-19	17-18	16-17
CEN-04008479	Centro de Postgrado y Formación	22	169	13%	0,68	100% 	4,40	3,84	4,28	4,03	3,79
MEC-7500154	Doble Máster en Prof. Educ. Secun	22	169	13%	0,68	100%	4,40				
MEC-7500130	Doble Máster en Prof. Educ. Secun	22	169	13%	0,68	100%	4,40	3,84			
MEC-7500037	Doble Máster en Prof. Educ. Secun	22	169	13%	0,68	100%	4,40	3,84	4,28	4,03	3,79
MEC-7500118	Doble Máster en Prof. Educ. Secun	22	169	13%	0,68	100%	4,40				
MEC-7500129	Doble Máster en Prof. Educ. Secun	22	169	13%	0,68	100%	4,40	3,84			
MEC-4315450	Máster en Ciencias del Sistema Ne	22	169	13%	0,68	100%	4,40	3,84	4,28	4,03	3,79
MEC-4316090	Máster en Energía Solar	22	169	13%	0,68	100%	4,40	3,84	4,28	4,03	3,79
MEC-4314908	Máster en Horticultura Mediterrár	22	169	13%	0,68	100%	4,40	3,84	4,28	4,03	3,79
MEC-4316443	Máster en Migraciones, Mediación	22	169	13%	0,68	100%	4,40	3,84			
MEC-4312324	Máster en Prevención de Riesgos L	22	169	13%	0,68	100%	4,40	3,84	4,28	4,03	3,79
MEC-4311694	Máster en Profesorado de Educaci	22	169	13%	0,68	100%	4,40	3,84	4,28	4,03	3,79
UAL	Universidad de Almería	22	169	13%	0,68	100% 	4,40	3,84	4,28	4,03	3,79

• Satisfacción de los estudiantes recién egresados con la información y difusión del título en GRADO y MÁSTER














CódMEC		n	N	%	σ	Cumplido	20-21	19-20	18-19	17-18	16-17
CEN-04008479	Centro de Postgrado y Formación	73	322	23%	0,99	65% 	3,28	3,64	3,41		
MEC-7500154	Doble Máster en Prof. Educ. Secun										

MEC-7500037	Doble Máster en Prof. Educ. Secun													
MEC-7500118	Doble Máster en Prof. Educ. Secun													
MEC-7500129	Doble Máster en Prof. Educ. Secun													
MEC-4315450	Máster en Ciencias del Sistema Ne													
MEC-4316090	Máster en Energía Solar													
MEC-4314908	Máster en Horticultura Mediterrár													
MEC-4316443	Máster en Migraciones, Mediación													
MEC-4312324	Máster en Prevención de Riesgos L													
MEC-4311694	Máster en Profesorado de Educaci	1	3	33%		100%		3,60						
UAL	Universidad de Almería	17	76	22%	0,74	100%		4,13	3,99	3,88	3,31			














• Satisfacción de los recién egresados con los recursos materiales en GRADO y MÁSTER

CódMEC		n	N	%	σ	Cumplido	20-21	19-20	18-19	17-18	16-17	
CEN-04008479	Centro de Postgrado y Formación	73	322	23%	0,99	49%		3,28	3,71	3,68	3,80	3,40
MEC-7500154	Doble Máster en Prof. Educ. Secun							4,00				
MEC-7500130	Doble Máster en Prof. Educ. Secun											
MEC-7500037	Doble Máster en Prof. Educ. Secun											
MEC-7500118	Doble Máster en Prof. Educ. Secun	1	3	33%								
MEC-7500129	Doble Máster en Prof. Educ. Secun	2	6	33%	0,02	100%		3,50				
MEC-4315450	Máster en Ciencias del Sistema Ne	5	11	45%	1,50	73%		3,20	3,67	2,33	5,00	2,50
MEC-4316090	Máster en Energía Solar	2	7	29%	0,99	0%		2,50	4,75	4,67	3,71	
MEC-4314908	Máster en Horticultura Mediterrár	4	15	27%	0,49	100%		4,00		2,00	4,50	5,00
MEC-4316443	Máster en Migraciones, Mediación	3	11	27%	1,04	100%		4,50	4,50			
MEC-4312324	Máster en Prevención de Riesgos L	8	23	35%	1,03	15%		3,14	2,83	4,20	3,78	4,33
MEC-4311694	Máster en Profesorado de Educaci	48	246	20%	1,00	39%		3,16	3,75	3,61	3,78	3,25
UAL	Universidad de Almería	581	2619	22%	0,84	100%		3,68	3,73	3,53		






• Satisfacción del PDI con los recursos materiales en GRADO y MÁSTER

CódMEC		n	N	%	σ	Cumplido	20-21	19-20	18-19	17-18	16-17	
CEN-04008479	Centro de Postgrado y Formación	111	631	18%	0,81	100%		4,28	4,13	4,00	4,02	3,65
MEC-7500154	Doble Máster en Prof. Educ. Secun	5	65	8%	0,95	100%		4,67				
MEC-7500130	Doble Máster en Prof. Educ. Secun	11	73	15%	0,79	84%		4,00	4,13			
MEC-7500037	Doble Máster en Prof. Educ. Secun	9	67	13%	0,74	100%		4,31	4,41		4,13	3,77
MEC-7500118	Doble Máster en Prof. Educ. Secun	3	63	5%	0,25	100%		5,00				
MEC-7500129	Doble Máster en Prof. Educ. Secun	6	90	7%	0,91	100%		4,00	3,59			
MEC-4315450	Máster en Ciencias del Sistema Ne	11	25	44%	0,53	87%		4,73	5,00	4,88	4,71	4,85
MEC-4316090	Máster en Energía Solar	10	28	36%	0,72	100%		4,51	4,61	4,59	4,31	
MEC-4314908	Máster en Horticultura Mediterrár	16	60	27%	1,07	100%		4,25	4,11	4,35	4,19	4,21
MEC-4316443	Máster en Migraciones, Mediación	12	35	34%	0,28	100%		4,65	4,22			
MEC-4312324	Máster en Prevención de Riesgos L	7	12	58%	0,52	100%		4,46	3,83	4,08	4,43	3,23
MEC-4311694	Máster en Profesorado de Educaci	21	113	19%	0,95	100%		3,76	3,97	3,81	3,68	3,26
UAL	Universidad de Almería	902	3847	23%	0,75	100%		4,24	4,08	4,12	4,06	3,99

• Satisfacción del PAS con los recursos materiales en GRADO y MÁSTER

CódMEC		n	N	%	σ	Cumplido	20-21	19-20	18-19	17-18	16-17	
CEN-04008479	Centro de Postgrado y Formación	22	169	13%	0,68	100%		3,92			3,53	
MEC-7500154	Doble Máster en Prof. Educ. Secun	22	169	13%	0,68	100%		3,92				
MEC-7500130	Doble Máster en Prof. Educ. Secun	22	169	13%	0,68	100%		3,92				
MEC-7500037	Doble Máster en Prof. Educ. Secun	22	169	13%	0,68	100%		3,92			3,53	
MEC-7500118	Doble Máster en Prof. Educ. Secun	22	169	13%	0,68	100%		3,92				
MEC-7500129	Doble Máster en Prof. Educ. Secun	22	169	13%	0,68	100%		3,92				
MEC-4315450	Máster en Ciencias del Sistema Ne	22	169	13%	0,68	100%		3,92			3,53	
MEC-4316090	Máster en Energía Solar	22	169	13%	0,68	100%		3,92				
MEC-4314908	Máster en Horticultura Mediterrár	22	169	13%	0,68	100%		3,92			3,53	
MEC-4316443	Máster en Migraciones, Mediación	22	169	13%	0,68	100%		3,92				
MEC-4312324	Máster en Prevención de Riesgos L	22	169	13%	0,68	100%		3,92			3,53	
MEC-4311694	Máster en Profesorado de Educaci	22	169	13%	0,68	100%		3,92			3,53	
UAL	Universidad de Almería	22	169	13%	0,68	100%		3,92	3,33	3,90	4,25	3,53

• Satisfacción de estudiantes de nuevo ingreso con TUTORÍA de TFG/TFM

CódMEC		n	N	%	σ	Cumplido	20-21	19-20	18-19	17-18	16-17
CEN-04008479	Centro de Postgrado y Formación	143	539	27%	1,02	100%		3,91			
MEC-7500154	Doble Máster en Prof. Educ. Secun	3	11	27%	1,05	100%		3,64			
MEC-7500130	Doble Máster en Prof. Educ. Secun	5	32	16%	1,41	100%		3,07			
MEC-7500037	Doble Máster en Prof. Educ. Secun	7	21	33%	1,02	100%		4,05			
MEC-7500118	Doble Máster en Prof. Educ. Secun	4	18	22%	0,39	100%		4,26			

MEC-7500129	Doble Máster en Prof. Educ. Secun	8	18	44%	0,71	100%		4,20
MEC-4315450	Máster en Ciencias del Sistema Ne	6	22	27%	0,76	100%		4,31
MEC-4316090	Máster en Energía Solar	7	23	30%	0,40	100%		4,56
MEC-4314908	Máster en Horticultura Mediterrár	8	44	18%	0,29	100%		4,66
MEC-4316443	Máster en Migraciones, Mediación	5	37	14%	1,00	100%		4,07
MEC-4312324	Máster en Prevención de Riesgos L	11	36	31%	1,15	100%		3,33
MEC-4311694	Máster en Profesorado de Educaci	79	277	29%	1,07	100%		3,83
UAL	Universidad de Almería	1084	4108	26%	0,89	100%		4,09

Satisfacción con la LABOR DOCENTE del Estudiante

Resumen de los resultados en la encuesta

Detalle de las **medias del conjunto de asignaturas evaluadas** obtenidas para cada uno de los ítems.

Nº	Descripción del Ítem	\bar{x}
IT1	El/la profesor/a informa sobre los distintos aspectos de la guía docente o programa de la asignatura (objetivos, actividades, contenidos del temario, metodología, bibliografía, sistemas de evaluación,...)	4,30
IT2	Se ajusta a la planificación de la asignatura	4,34
IT3	El/la profesor/a desarrolla adecuadamente las actividades que se realizan en clase	4,17
IT4	Explica con claridad y resalta los contenidos importantes	4,14
IT5	Se interesa por el grado de comprensión de sus explicaciones y resuelve las dudas que se plantean	4,28
IT6	Plantea ejemplos o prácticas que se ajustan a los contenidos de la asignatura	4,25
IT7	Fomenta la comunicación fluida, el diálogo y la participación en clase.	4,19
IT8	Motiva a los estudiantes para que se interesen por la asignatura	4,04
IT9	Es respetuoso/a en el trato con los estudiantes	4,60
IT10	Las actividades desarrolladas (teóricas, prácticas, de trabajo individual, en grupo,...) han contribuido a alcanzar los objetivos de la asignatura	4,15
IT11	Estoy satisfecho/a con la labor docente de este/a profesor/a	4,16

Media (\bar{x})	Media de los ítems de la encuesta/s	4,23
DesEst (σ)	Desviación estándar	1,04
n	Número de respuestas obtenidas	1590
N⁽¹⁾	Número de respuestas potenciales	8889
% Participación	Relación entre el n y N	17,9%

- (1) Matriculados en grupos de teoría

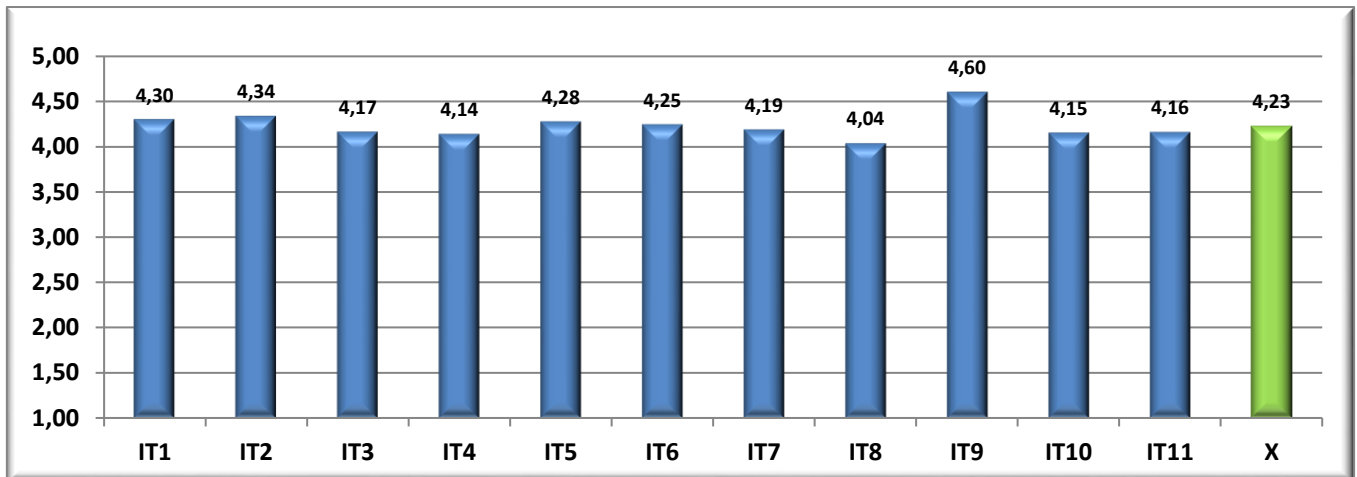
Los ítems anteriores se agrupan en la siguientes dimensiones y subdimensiones:

Dimensión	Subdimensión	\bar{x}
Planificación		4,30
Desarrollo		4,25
	Cumplimiento de la Planificación	4,34
	Metodología docente	4,15
	Patrones de actuación docente	4,27
Resultados		4,16
	Eficacia	4,15
	Satisfacción de los estudiantes	4,16

Nota media GLOBAL del Centro

4,23

Descripción gráfica de los **resultados** obtenidos por ítems



Nº	CódMEC	Denominación del Centro/Título	\bar{X}	%	n	N
1	CEN-04008479	Centro de Postgrado y Formación Continua	4,23	18%	1590	8889
2	MEC-7500154	Doble Máster en Prof. Educ. Secundaria y Actividad Física y Deporte	4,28	3%	32	1026
3	MEC-7500130	Doble Máster en Prof. Educ. Secundaria y Estudios Avanzados en Historia	4,36	7%	83	1227
4	MEC-7500037	Doble Máster en Prof. Educ. Secundaria y Matemáticas	4,45	3%	35	1051
5	MEC-7500118	Doble Máster en Prof. Educ. Secundaria y Representación y Diseño en IyA	4,17	2%	23	1042
6	MEC-7500129	Doble Máster en Prof. Educ. Secundaria y Uso Sostenible de Rec. Naturales	4,17	3%	31	1050
7	MEC-4315450	Máster en Ciencias del Sistema Nervioso	4,45	60%	15	25
8	MEC-4316090	Máster en Energía Solar	4,53	17%	11	66
9	MEC-4314908	Máster en Horticultura Mediterránea bajo Invernadero	4,72	23%	47	204
10	MEC-4316443	Máster en Migraciones, Mediación y Grupos Vulnerables	4,58	31%	139	454
11	MEC-4312324	Máster en Prevención de Riesgos Laborales	4,49	50%	128	256
12	MEC-4311694	Máster en Profesorado de Educación Secundaria	4,11	42%	1046	2488
13	UAL	Universidad de Almería	4,35	27%	44504	163857

CódMEC	IT1	IT2	IT3	IT4	IT5	IT6	IT7	IT8	IT9	IT10	IT11	\bar{X}	σ	n	N ⁽¹⁾
CEN-04008479	4,30	4,34	4,17	4,14	4,28	4,25	4,19	4,04	4,60	4,15	4,16	4,23	1,04	1590	8889
MEC-4311694	4,17	4,21	4,03	4,00	4,15	4,12	4,08	3,89	4,55	4,03	4,03	4,11	1,13	1046	2488
1 Curso	4,17	4,21	4,03	4,00	4,15	4,12	4,08	3,89	4,55	4,03	4,03	4,11	1,13	1046	2488
A-70351101	4,81	4,83	4,75	4,78	4,78	4,79	4,68	4,63	4,86	4,77	4,77	4,77	0,55	147	307
A-70351102	4,31	4,46	3,89	3,82	4,04	3,98	3,94	3,71	4,51	3,98	3,88	4,05	1,12	53	305
A-70351103	4,64	4,43	4,53	4,59	4,71	4,61	4,62	4,44	4,91	4,38	4,52	4,58	0,57	150	308
A-70352183	3,23	3,45	3,20	2,95	3,40	3,26	3,14	2,98	4,10	3,11	3,14	3,26	1,22	67	281
A-70352108	4,44	4,82	4,65	4,59	4,59	4,53	4,12	4,18	5,00	4,27	4,59	4,52	0,48	18	22
A-70352109	4,67	4,94	5,00	4,94	4,94	5,00	5,00	4,94	4,94	5,00	5,00	4,94	0,10	18	33
A-70352116	4,63	4,00	3,86	4,63	4,75	4,63	4,88	4,63	5,00	4,38	4,25	4,52	0,57	8	37
A-70352117	4,57	4,57	4,43	4,43	3,86	4,43	4,14	3,57	5,00	4,43	4,50	4,35	0,47	7	37
A-70352118	4,42	4,21	3,96	4,00	4,17	4,13	4,17	4,00	4,92	4,08	4,25	4,21	0,92	26	39
A-70352120	3,56	3,67	3,50	3,47	3,72	3,56	3,78	3,39	4,17	3,67	3,53	3,65	1,42	18	30
A-70352121	3,86	3,00	3,29	3,57	3,71	3,57	3,29	3,00	4,14	3,43	3,29	3,47	0,46	7	41
A-70352122	4,39	4,19	4,00	4,03	3,94	4,03	3,89	3,61	4,47	3,97	3,86	4,04	1,11	37	41
A-70352125	3,32	3,59	3,37	2,89	3,47	3,42	3,79	3,05	4,00	3,28	2,95	3,37	1,42	20	33
A-70352126	3,18	3,50	3,10	2,73	3,78	3,40	3,36	3,27	4,36	3,27	3,55	3,35	1,16	11	33
A-70352127	3,79	4,26	4,26	4,05	4,11	4,16	3,84	3,95	4,05	4,16	4,05	4,06	1,42	19	32
A-70352128	4,17	4,60	4,60	4,60	4,60	4,33	4,60	4,60	5,00	4,60	4,60	4,28	1,14	6	31
A-70352129	4,67	4,67	4,56	4,22	4,78	4,44	4,67	4,44	5,00	4,78	4,78	4,64	0,37	10	35
A-70352130	2,86	3,55	2,71	2,67	3,36	2,95	2,71	2,59	4,36	2,80	2,76	3,07	1,37	23	34
A-70352131	2,64	2,80	2,64	2,82	3,36	3,00	3,09	2,91	4,73	3,09	3,00	3,09	1,44	11	33
A-70352132	2,96	3,08	2,38	2,42	2,42	2,38	2,27	2,23	3,81	2,58	2,54	2,64	1,30	26	35
A-70352134	3,00	2,68	2,74	2,95	2,63	2,95	2,53	2,44	2,50	2,63	2,47	2,70	1,18	19	26
A-70352135	4,50	4,45	4,32	4,41	4,55	4,36	4,14	4,36	4,77	4,32	4,32	4,41	0,72	23	46
A-70352136	4,89	4,78	4,83	4,89	4,94	4,83	4,72	4,83	5,00	4,72	4,83	4,84	0,22	19	45
A-70352137	2,92	2,15	2,38	2,33	2,62	2,46	2,69	2,31	3,75	2,23	2,23	2,54	1,35	13	46

A-70352147	3,69	3,79	3,31	3,39	3,55	3,50	3,50	3,23	3,97	3,47	3,39	3,52	1,48	34	33
A-70352149	3,90	4,32	3,67	3,76	4,05	3,67	4,15	3,38	4,50	3,68	3,80	3,84	1,25	21	33
A-70352160	4,73	4,60	4,73	4,45	4,73	4,30	4,73	4,36	5,00	4,11	4,64	4,60	0,48	11	21
A-70352161	3,56	3,44	3,22	3,44	3,89	3,78	3,78	3,56	4,33	3,33	3,67	3,64	1,46	9	21
A-70352162	4,79	4,79	5,00	4,95	4,95	4,79	4,84	4,89	5,00	4,68	4,89	4,87	0,17	19	21
A-70352163	4,81	4,73	4,63	4,50	4,69	4,44	4,88	4,56	5,00	4,50	4,63	4,68	0,42	16	20
A-70354202	4,51	4,59	4,20	3,95	4,10	4,39	4,39	4,24	4,68	4,59	4,32	4,36	0,81	42	115
A-70354203	4,33	4,32	3,88	3,92	3,68	4,27	4,10	3,45	4,36	4,10	3,77	4,01	0,94	64	100
A-70354204	4,29	4,71	4,43	4,00	4,29	4,43	4,29	4,14	5,00	4,43	4,14	4,38	1,03	7	51
A-70354205	3,20	3,50	3,76	3,40	3,72	3,88	3,56	3,71	3,72	3,50	3,48	3,58	1,25	27	75
A-70352150	3,96	4,17	3,87	3,88	4,25	4,04	4,33	3,96	4,74	3,82	3,78	4,07	0,85	24	33
A-70352166	5,00	5,00	5,00	5,00	5,00	5,00	5,00	5,00	5,00	5,00	5,00	5,00	SV	1	23
A-70352164	4,87	4,80	4,67	4,80	5,00	4,87	4,67	4,53	5,00	4,80	4,67	4,79	0,43	15	32
MEC-7500037	4,49	4,49	4,31	4,23	4,49	4,31	4,43	4,43	4,94	4,43	4,46	4,45	0,79	35	1051
1 Curso	4,49	4,49	4,31	4,23	4,49	4,31	4,43	4,43	4,94	4,43	4,46	4,45	0,79	35	1051
A-70351102	5,00	5,00	4,00	4,00	4,00	4,00	4,00	5,00	5,00	3,00	4,00	4,27	SV	1	305
A-70351103	4,60	4,40	4,40	3,80	4,40	4,00	4,60	4,60	4,80	3,80	4,40	4,35	0,45	5	308
A-70352183	4,00	4,00	3,75	3,25	3,50	4,00	3,75	3,75	5,00	3,50	3,75	3,84	1,35	4	281
A-70352116	4,75	4,75	4,75	5,00	5,00	4,75	5,00	5,00	5,00	5,00	5,00	4,91	0,13	4	37
A-70352117	4,50	4,75	4,50	4,75	5,00	4,50	5,00	4,75	5,00	4,75	4,75	4,75	0,16	4	37
A-70352118	4,00	4,13	3,75	3,63	4,38	3,88	4,13	3,88	4,88	4,50	4,25	4,13	1,18	8	39
A-71043215	5,00	5,00	5,00	5,00	5,00	5,00	5,00	5,00	5,00	5,00	5,00	5,00	0,00	2	9
A-71044219	5,00	4,00	3,00	4,00	4,00	4,00	4,00	5,00	5,00	4,00	4,00	4,18	SV	1	12
A-71042204	5,00	5,00	5,00	5,00	4,00	4,50	4,00	4,50	5,00	5,00	4,50	4,68	0,45	2	10
A-71043212	4,75	4,75	5,00	5,00	5,00	5,00	4,50	4,50	5,00	5,00	4,75	4,84	0,20	4	13
MEC-4312324	4,57	4,66	4,45	4,47	4,55	4,49	4,38	4,35	4,67	4,42	4,41	4,49	0,70	128	256
1 Curso	4,57	4,66	4,45	4,47	4,55	4,49	4,38	4,35	4,67	4,42	4,41	4,49	0,70	128	256
A-70501104	4,74	4,70	4,10	4,00	4,18	4,14	4,00	3,95	4,78	4,00	4,18	4,25	0,93	24	32
A-70501105	4,67	4,67	4,67	4,75	4,58	4,58	4,67	4,58	4,67	4,67	4,67	4,65	0,48	14	32
A-70501106	4,67	4,92	4,75	4,92	4,75	4,75	4,42	4,67	4,92	4,75	4,83	4,76	0,41	12	32
A-70501107	4,36	4,73	4,82	4,82	4,82	4,73	4,27	3,91	4,91	4,73	4,73	4,62	0,38	11	32
A-70502109	4,44	4,61	4,36	4,46	4,50	4,50	4,36	4,54	4,46	4,46	4,43	4,47	0,66	28	32
A-70502110	4,40	4,40	4,20	4,15	4,55	4,40	4,55	4,20	4,40	4,15	3,90	4,30	0,76	20	32
A-70503112	4,79	4,79	4,71	4,71	4,79	4,71	4,64	4,64	4,79	4,57	4,64	4,71	0,60	14	32
A-70503113	4,60	4,80	4,60	4,60	4,60	4,40	4,20	4,40	5,00	4,60	4,40	4,56	0,98	5	32
MEC-4314908	4,59	4,74	4,67	4,76	4,80	4,76	4,70	4,65	4,87	4,59	4,76	4,72	0,51	47	204
1 Curso	4,59	4,74	4,67	4,76	4,80	4,76	4,70	4,65	4,87	4,59	4,76	4,72	0,51	47	204
A-70782216	4,22	4,56	4,67	4,89	4,89	4,89	4,56	4,67	4,78	4,33	4,78	4,66	0,29	9	32
A-70782218	4,50	4,50	4,17	4,33	4,33	4,33	4,50	4,17	4,67	4,17	4,17	4,35	0,99	6	20
A-70782219	4,82	5,00	4,73	4,82	4,91	4,64	4,64	4,55	5,00	4,64	4,82	4,78	0,43	11	17
A-70784237	4,67	4,83	4,83	4,83	4,83	5,00	5,00	5,00	5,00	5,00	5,00	4,91	0,14	6	29
A-70784255	4,75	5,00	5,00	5,00	5,00	5,00	5,00	5,00	5,00	5,00	5,00	4,98	0,05	4	18
A-70781101	4,80	4,80	4,80	4,60	4,80	4,80	4,60	4,60	4,80	4,60	4,80	4,73	0,61	6	39
A-70784240	4,50	4,00	5,00	5,00	5,00	5,00	5,00	5,00	5,00	5,00	5,00	4,86	0,19	2	12
A-70784253	5,00	5,00	5,00	5,00	5,00	5,00	5,00	5,00	5,00	5,00	5,00	5,00	SV	1	8
A-70784243	4,00	4,50	4,00	4,50	4,50	4,50	4,50	4,50	4,50	4,00	4,50	4,36	0,90	2	29
MEC-4315450	4,46	4,54	4,46	4,46	4,46	4,38	4,38	4,38	4,69	4,38	4,38	4,45	0,96	15	25
1 Curso	4,46	4,54	4,46	4,46	4,46	4,38	4,38	4,38	4,69	4,38	4,38	4,45	0,96	15	25
A-70942211	4,75	4,75	4,63	4,75	4,75	4,75	4,63	4,63	4,88	4,75	4,63	4,72	0,57	8	7
A-70942206	5,00	5,00	5,00	5,00	5,00	5,00	5,00	5,00	5,00	5,00	5,00	5,00	SV	1	2
A-70944229	4,33	4,67	4,67	4,33	4,33	4,00	4,33	4,33	5,00	4,00	4,33	4,39	0,97	5	8
A-70944231	2,00	2,00	2,00	2,00	2,00	2,00	2,00	2,00	2,00	2,00	2,00	2,00	SV	1	8
MEC-4316090	4,73	4,73	4,45	4,45	4,73	4,27	4,64	4,00	4,91	4,40	4,45	4,53	0,54	11	66
1 Curso	4,73	4,73	4,45	4,45	4,73	4,27	4,64	4,00	4,91	4,40	4,45	4,53	0,54	11	66
A-71062111	5,00	5,00	5,00	4,00	5,00	4,00	5,00	4,00	5,00	4,00	5,00	4,64	SV	1	20
A-71063112	4,60	4,60	4,20	4,00	4,60	4,00	4,40	4,00	4,80	4,20	4,00	4,31	0,76	5	24
A-71064113	4,80	4,80	4,60	5,00	4,80	4,60	4,80	4,00	5,00	4,75	4,80	4,72	0,19	5	22
MEC-7500130	4,47	4,49	4,37	4,32	4,52	4,40	4,17	4,10	4,73	4,29	4,24	4,36	0,90	83	1227
1 Curso	4,47	4,49	4,37	4,32	4,52	4,40	4,17	4,10	4,73	4,29	4,24	4,36	0,90	83	1227
A-70351101	4,78	4,67	4,56	4,44	4,67	4,56	3,89	4,00	4,78	4,56	4,33	4,47	0,70	9	307
A-70351102	4,00	4,00	4,00	4,00	4,00	4,00	4,00	4,00	4,00	4,00	4,00	4,00	SV	1	305
A-70351103	4,60	4,40	4,20	4,00	4,40	4,00	4,60	4,00	4,80	4,20	4,20	4,31	0,55	5	308

Centro de Postgrado y Formación Continua

04008479

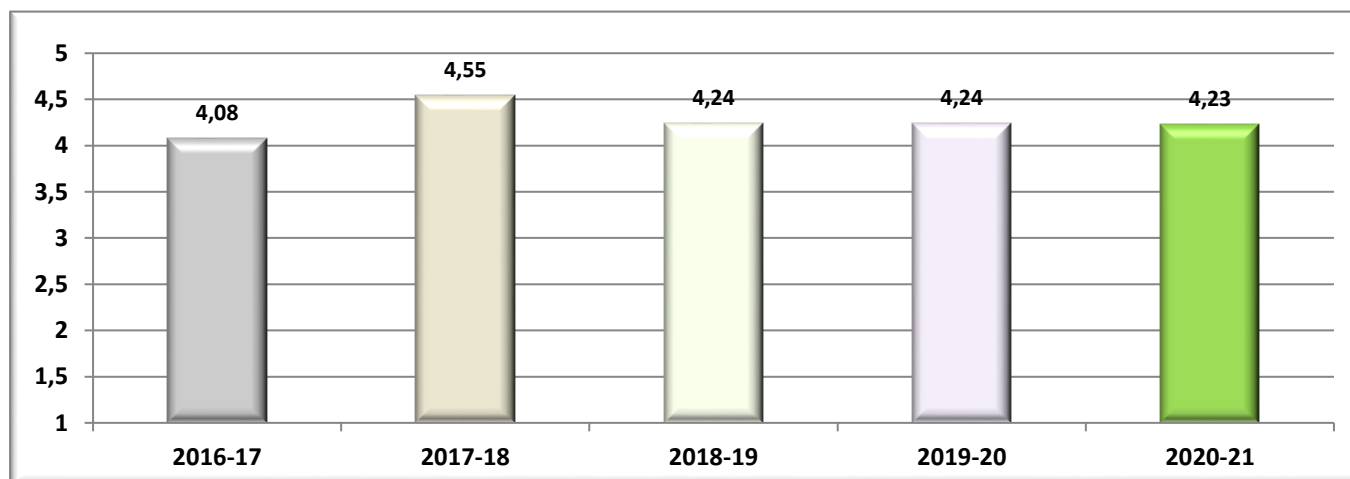
A-70352135	4,55	4,82	4,55	4,73	4,73	4,64	4,36	4,36	5,00	4,64	4,45	4,62	0,51	11	46
A-70352136	4,50	4,50	4,50	4,50	4,50	4,50	4,50	4,50	5,00	3,25	4,00	4,39	0,66	4	45
A-70352137	2,20	1,20	1,20	1,60	2,00	1,60	1,60	1,20	3,20	1,80	1,20	1,71	0,57	5	46
A-71123208	5,00	5,00	5,00	5,00	5,00	5,00	5,00	5,00	5,00	5,00	5,00	5,00	SV	1	13
A-71123210	5,00	5,00	5,00	5,00	5,00	5,00	5,00	5,00	5,00	5,00	5,00	5,00	SV	1	15
A-71123211	5,00	5,00	5,00	4,67	5,00	5,00	5,00	5,00	5,00	5,00	5,00	4,97	0,05	3	16
A-71121103	4,67	4,61	4,78	4,56	4,78	4,67	4,44	4,44	4,89	4,29	4,50	4,60	0,47	18	26
A-71121102	3,00	4,00	4,00	3,00	4,00	5,00	4,00	3,00	4,00	4,00	4,00	3,82	SV	1	25
A-71122201	5,00	5,00	4,33	4,00	5,00	4,67	4,33	4,67	5,00	4,00	4,67	4,61	0,52	3	13
A-71122204	5,00	5,00	4,80	4,80	4,80	4,60	4,80	4,60	5,00	4,80	5,00	4,84	0,28	5	12
A-71123212	3,57	4,33	4,00	4,17	4,29	4,00	3,29	3,00	4,14	4,40	3,57	3,76	0,97	7	17
A-71123213	5,00	5,00	5,00	5,00	5,00	5,00	5,00	4,80	5,00	5,00	5,00	4,98	0,04	5	15
A-71122205	5,00	5,00	4,00	4,50	4,50	5,00	3,50	4,50	5,00	5,00	4,50	4,59	0,58	2	10
A-71122206	5,00	5,00	4,50	4,00	4,50	4,50	4,50	4,50	5,00	4,50	4,50	4,59	0,58	2	8
MEC-4316443	4,70	4,66	4,53	4,50	4,59	4,62	4,53	4,52	4,75	4,49	4,53	4,58	0,68	139	454
1 Curso	4,70	4,66	4,53	4,50	4,59	4,62	4,53	4,52	4,75	4,49	4,53	4,58	0,68	139	454
A-70762206	5,00	4,67	4,67	4,67	4,67	4,67	4,67	4,67	4,67	4,67	4,67	4,70	0,52	3	41
A-71011105	5,00	5,00	5,00	5,00	4,67	5,00	5,00	5,00	5,00	5,00	5,00	4,97	0,05	3	37
A-71132212	4,67	4,33	4,33	4,67	4,67	4,33	4,00	4,33	4,67	4,67	4,67	4,48	0,50	3	12
A-71115217	5,00	4,50	4,50	5,00	4,00	4,00	4,50	4,50	5,00	4,50	4,50	4,55	0,64	2	6
A-71111106	4,91	4,64	4,64	4,55	4,91	4,64	4,64	4,55	4,82	4,55	4,73	4,69	0,60	11	35
A-71111102	4,79	4,64	4,64	4,36	4,50	4,57	4,43	4,29	4,86	4,50	4,57	4,56	0,48	16	35
A-71113206	5,00	5,00	5,00	5,00	5,00	5,00	5,00	5,00	5,00	5,00	5,00	5,00	0,00	3	17
A-71112202	4,50	5,00	4,25	4,25	3,75	4,50	4,25	3,50	5,00	4,33	3,75	4,27	0,45	4	9
A-71112205	4,80	4,80	4,80	5,00	4,80	4,80	4,80	4,60	4,80	4,40	4,80	4,76	0,43	5	10
A-71111104	4,67	4,33	4,50	4,50	4,83	4,33	4,67	4,67	5,00	4,17	4,50	4,56	0,78	7	36
A-71115216	4,81	5,00	4,81	4,69	4,81	4,81	4,75	4,75	5,00	4,63	4,75	4,80	0,35	16	22
A-71112204	5,00	5,00	5,00	5,00	5,00	5,00	5,00	4,50	5,00	5,00	5,00	4,95	0,06	2	6
A-71114215	4,80	4,80	4,80	4,80	4,80	4,80	4,80	4,80	4,80	4,80	4,80	4,80	0,45	5	12
A-71112201	5,00	4,75	4,75	5,00	5,00	5,00	5,00	5,00	5,00	5,00	5,00	4,95	0,09	4	7
A-71111105	4,80	4,90	4,90	4,90	4,60	4,80	4,70	4,70	5,00	4,70	4,80	4,80	0,38	10	36
A-71113208	4,40	4,40	4,60	4,60	4,40	4,40	4,60	4,40	4,60	4,20	4,40	4,45	0,82	5	18
A-71113207	5,00	5,00	5,00	5,00	5,00	5,00	5,00	5,00	5,00	5,00	5,00	5,00	0,00	8	17
A-71113210	4,60	4,80	4,40	4,80	4,40	4,80	4,60	5,00	5,00	4,80	4,60	4,71	0,40	5	20
A-71114212	4,50	4,67	4,33	4,33	4,67	4,33	4,67	4,67	4,83	4,83	4,67	4,59	0,46	6	9
A-71111101	4,00	3,85	3,15	3,00	3,92	4,08	3,54	3,92	3,38	3,46	3,31	3,60	1,29	13	36
A-71113209	4,60	4,60	4,40	4,40	4,40	4,60	3,80	3,80	4,80	4,00	4,20	4,33	0,63	5	20
A-71114213	4,67	4,67	4,67	4,67	4,67	4,67	4,67	4,67	5,00	4,67	4,67	4,70	0,52	3	13
MEC-7500129	4,38	4,38	4,10	4,00	4,23	4,27	4,13	4,00	4,31	4,00	4,20	4,17	1,12	31	1050
1 Curso	4,38	4,38	4,10	4,00	4,23	4,27	4,13	4,00	4,31	4,00	4,20	4,17	1,12	31	1050
A-70351101	4,60	4,60	5,00	4,80	5,00	4,80	4,40	4,20	4,20	4,40	4,60	4,60	0,33	6	307
A-70351103	5,00	5,00	5,00	5,00	5,00	5,00	5,00	5,00	5,00	5,00	5,00	5,00	SV	1	308
A-70352183	1,00	3,00	1,00	2,00	2,00	2,00	1,50	2,00	3,50	2,00	2,00	2,15	0,85	2	281
A-70352109	4,86	5,00	4,86	4,86	5,00	5,00	4,86	5,00	5,00	4,86	4,86	4,92	0,14	7	33
A-71052202	4,00	4,33	4,00	4,00	4,33	4,67	4,00	4,00	5,00	4,33	4,67	4,30	1,13	3	9
A-71052209	4,00	3,00	1,50	1,50	2,50	2,50	2,00	1,00	2,00	2,50	2,00	2,23	0,71	2	8
A-71052207	4,00	4,00	4,00	3,00	2,00	2,00	3,00	2,00	5,00	2,00	3,00	3,09	SV	1	10
A-71052206	5,00	5,00	4,50	5,00	4,50	5,00	5,00	5,00	5,00	5,00	5,00	4,91	0,13	2	15
A-71051102	4,00	2,00	2,00	1,00	1,00	2,00	1,00	2,00	2,00	3,00	2,00	2,00	SV	1	27
A-71052203	5,00	5,00	4,00	4,00	5,00	5,00	5,00	4,00	5,00	4,00	5,00	4,64	SV	1	8
A-71051101	3,67	3,67	3,33	3,33	4,33	4,00	5,00	4,33	3,67	2,67	4,00	3,82	1,01	3	27
A-71052208	5,00	5,00	5,00	5,00	5,00	5,00	5,00	5,00	SV	5,00	5,00	5,00	SV	1	8
A-71052210	5,00	5,00	5,00	5,00	5,00	5,00	5,00	5,00	5,00	5,00	5,00	5,00	SV	1	9
MEC-7500118	4,32	4,37	4,05	4,11	4,11	4,16	4,11	3,74	4,53	4,16	4,26	4,17	1,05	23	1042
1 Curso	4,32	4,37	4,05	4,11	4,11	4,16	4,11	3,74	4,53	4,16	4,26	4,17	1,05	23	1042
A-70351101	5,00	5,00	5,00	5,00	5,00	5,00	5,00	5,00	5,00	5,00	5,00	5,00	SV	1	307
A-70351102	SV	SV	SV	SV	SV	SV	SV	SV	SV	SV	SV	SV	SV	1	305
A-70351103	SV	SV	SV	SV	SV	SV	SV	SV	SV	SV	SV	SV	SV	2	308
A-70553222	3,00	3,00	4,00	4,00	4,00	4,00	4,00	4,00	3,00	3,00	3,00	3,55	SV	1	13
A-70352121	2,50	3,00	2,50	2,00	3,00	3,00	3,00	2,50	4,00	3,50	3,00	2,91	0,90	2	41
A-70352122	4,60	4,60	4,20	4,20	4,00	3,80	4,40	3,60	5,00	4,40	4,40	4,29	0,63	6	41
A-70553221	4,50	4,50	4,00	4,25	4,13	4,38	4,00	4,00	4,38	4,25	4,50	4,26	1,34	8	14

A-70553218	5,00	5,00	5,00	5,00	5,00	5,00	5,00	4,50	3,50	5,00	4,00	4,50	4,68	0,19	2	13
MEC-7500154	4,23	4,33	4,35	4,10	4,42	4,43	4,32	4,10	4,58	4,10	4,19	4,28	1,03	32	1026	
1 Curso	4,23	4,33	4,35	4,10	4,42	4,43	4,32	4,10	4,58	4,10	4,19	4,28	1,03	32	1026	
A-70351101	4,50	4,50	4,75	4,25	4,75	4,75	4,00	4,50	4,75	4,25	4,50	4,50	0,60	4	307	
A-70351102	SV	SV	SV	SV	SV	SV	SV	SV	SV	SV	SV	SV	SV	1	305	
A-70352183	1,00	1,00	1,00	1,00	2,00	1,00	1,00	1,00	3,00	1,00	1,00	1,27	SV	1	281	
A-71201201	4,50	4,33	4,75	3,00	4,25	4,25	3,50	3,25	4,75	4,00	3,75	4,04	0,27	4	34	
A-71201304	4,80	5,00	4,83	5,00	5,00	5,00	5,00	5,00	5,00	5,00	5,00	4,97	0,05	6	34	
A-71201308	3,78	3,78	3,67	3,89	3,89	3,88	4,22	3,44	4,00	3,22	3,44	3,73	1,28	9	33	
A-70352164	4,57	4,86	4,86	4,57	4,86	5,00	5,00	4,86	5,00	4,86	5,00	4,86	0,20	7	32	
UAL	4,43	4,46	4,32	4,26	4,41	4,38	4,27	4,13	4,64	4,29	4,31	4,35	0,91	44504	163857	

Descripción gráfica de la **comparativa** de resultados



Descripción gráfica de las **tendencias** obtenidas en los últimos 5 años



Satisfacción GLOBAL del Estudiante con el Título

Resumen de los resultados en la encuesta

A continuación se detalla las **medias generales** obtenidas en los **ítems** de la encuesta de referencia.

Nº	Descripción del ítem	\bar{x}
IT1	La disponibilidad, accesibilidad y utilidad de la información existente en la web de los títulos y otros medios de difusión	3,66
IT2	Los sistemas de acogida al entrar en la UAL y de orientación académica	3,20
IT3	Los procedimientos administrativos que hayas realizado (matrícula, reconocimiento de créditos, prácticas en empresa, movilidad, orientación profesional..)	3,83
IT4	El procedimiento para presentar quejas, sugerencias y reclamaciones	3,12

IT5	Los resultados académicos que has alcanzado	3,84
IT6	La distribución temporal y la coordinación de contenidos entre asignaturas a lo largo del título	2,65
IT7	La distribución entre contenidos de teoría y de prácticas en el título	2,60
IT8	La atención por parte de los responsables académicos del título (coordinadores de curso, coordinador/a del título, equipo directivo del Centro)	3,36
IT9	La aulas de teoría y los espacios para prácticas (seminarios, laboratorios, aulas de informática..)	3,28
IT10	Mis expectativas antes de comenzar el título eran (1= muy bajas, 5=muy altas)	3,81
IT11	Mi satisfacción general, una vez terminado el título es (1=muy baja, 5=muy alta)	2,93

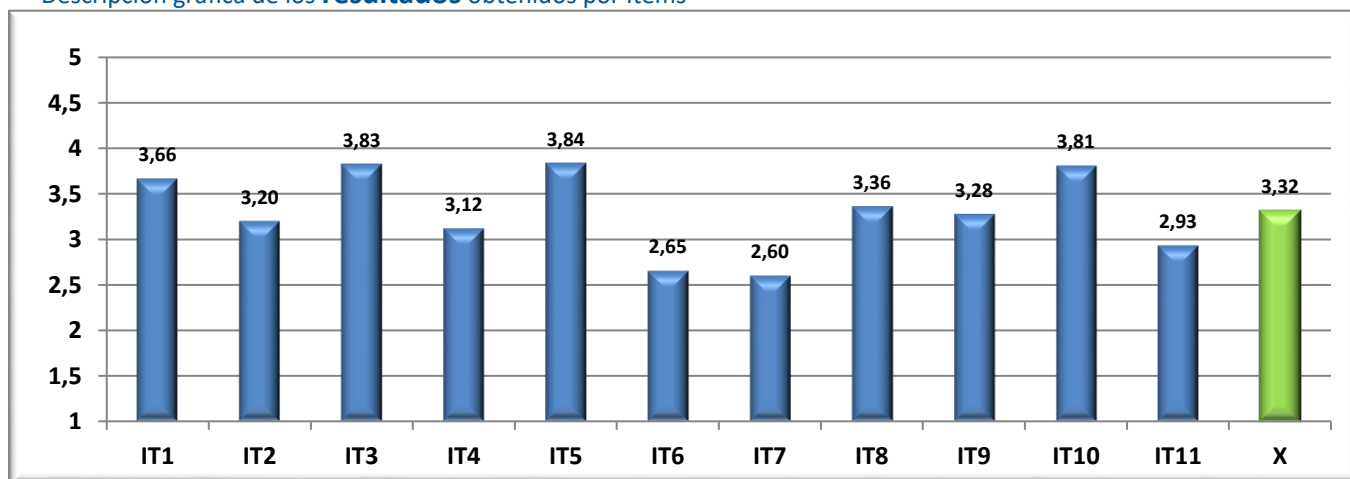
Media (\bar{x})	Media de los ítems de la encuesta	3,32
DesEst (σ)	Desviación estándar	0,99
n	Número de respuestas obtenidas	73
N	Número de respuestas potenciales	322
% Participación	Relación entre el n y N	23%

Resumen final agrupado por dimensiones.

Dimensión	\bar{x}
Atención al Estudiante	3,45
Plan de estudios y desarrollo de la formación	2,87
Recursos materiales y servicios	3,28
Resultados	3,84
Satisfacción general	3,37

Media del Centro
3,32

Descripción gráfica de los **resultados** obtenidos por ítems



Detalle de los resultados en la encuesta

CódMEC	IT1	IT2	IT3	IT4	IT5	IT6	IT7	IT8	IT9	IT10	IT11	\bar{x}	σ	n	N
CEN-04008479	3,66	3,20	3,83	3,12	3,84	2,65	2,60	3,36	3,28	3,81	2,93	3,32	0,99	73	322
MEC-4314908	4,00	3,00	4,50	4,00	4,25	3,75	2,67	3,75	4,00	3,75	4,25	3,89	0,49	4	15
MEC-4312324	3,00	3,00	4,00	2,25	3,25	2,43	2,50	2,75	3,14	3,88	2,50	3,00	1,03	8	23
MEC-4311694	3,67	3,23	3,86	3,11	3,92	2,63	2,58	3,45	3,16	3,68	2,88	3,32	1,00	48	246
MEC-4315450	2,80	2,80	3,20	3,20	3,00	2,40	2,80	3,00	3,20	4,40	2,60	3,04	1,50	5	11
MEC-4316090	5,00	2,00	2,50	3,00	4,50	4,00	3,00	4,50	2,50	5,00	3,50	3,70	0,99	2	7
MEC-4316443	5,00	4,50	3,33	5,00	4,33	2,33	2,67	2,67	4,50	4,00	3,33	3,58	1,04	3	11
MEC-7500129	4,00	4,00	4,00	2,00	4,00	1,50	2,50	4,00	3,50	3,00	3,00	3,29	0,02	2	6
MEC-7500118	4,00		5,00		4,00	3,00	2,00	3,00		5,00	3,00	3,63		1	3

UAL	3,93	3,58	3,90	3,45	3,99	3,29	3,17	3,60	3,68	3,91	3,45	3,64	0,84	581	2619
-----	------	------	------	------	------	------	------	------	------	------	------	------	------	-----	------

• **Gráficos descriptivos de los resultados**

Gráfico **comparativa** de resultados

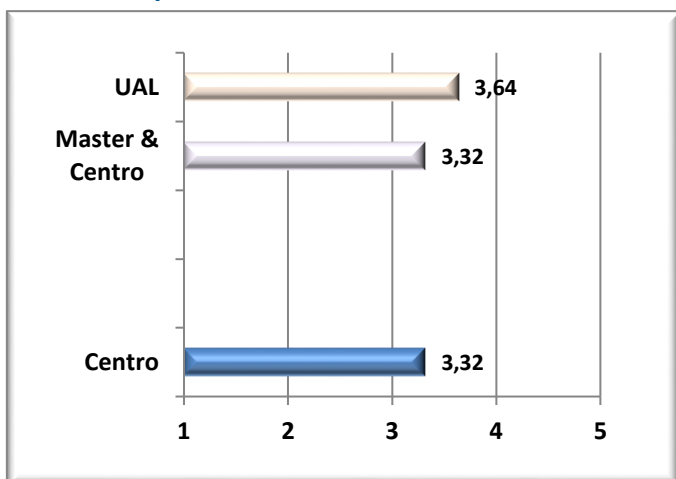
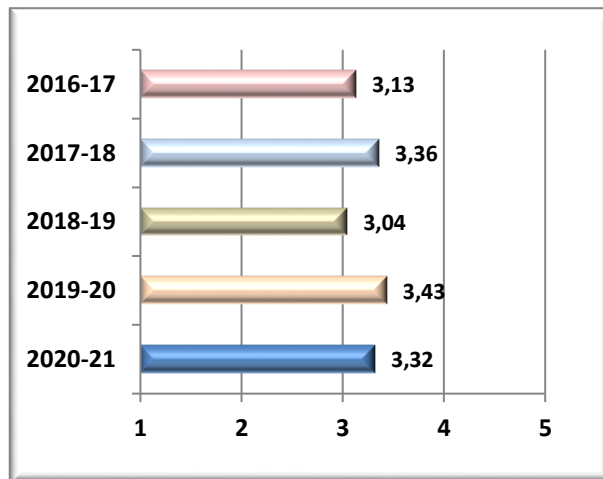


Gráfico de **tendencias** acumuladas



Satisfacción GLOBAL del PDI con el Título

• **Resumen de los resultados en la encuesta**

A continuación se detalla las **medias generales** obtenidas en los **ítems** de la encuesta de referencia.

Nº	Descripción del ítem	\bar{x}
IT1	La distribución temporal y coordinación de módulos y/o materias a lo largo del título	4,05
IT2	La distribución en el plan de estudios entre créditos teóricos, prácticos y trabajos del estudiante	4,18
IT3	El tamaño de los grupos	4,09
IT4	La distribución de turnos y los horarios	4,08
IT5	La coordinación en el título (contenidos, cargas de trabajo de los estudiantes, entrega de actividades, evaluaciones etc.)	4,29
IT6	Los conocimientos previos de los estudiantes para afrontar la materia	3,58
IT7	Nivel de asistencia a clase de los estudiantes	4,25
IT8	La orientación y el apoyo ofrecido a los estudiantes	4,28
IT9	Los resultados académicos logrados por los estudiantes (objetivos y competencias alcanzadas)	4,18
IT10	La oferta y el desarrollo de los programas de movilidad	3,84
IT11	La oferta y el desarrollo de las prácticas externas	4,10

Media (\bar{x})	Media de los Ítems de la encuesta	4,12
DesEst (σ)	Desviación estándar	0,77
n	Número de respuestas obtenidas	112
N	Número de respuestas potenciales	631
% Participación	Relación entre el n y N	18%

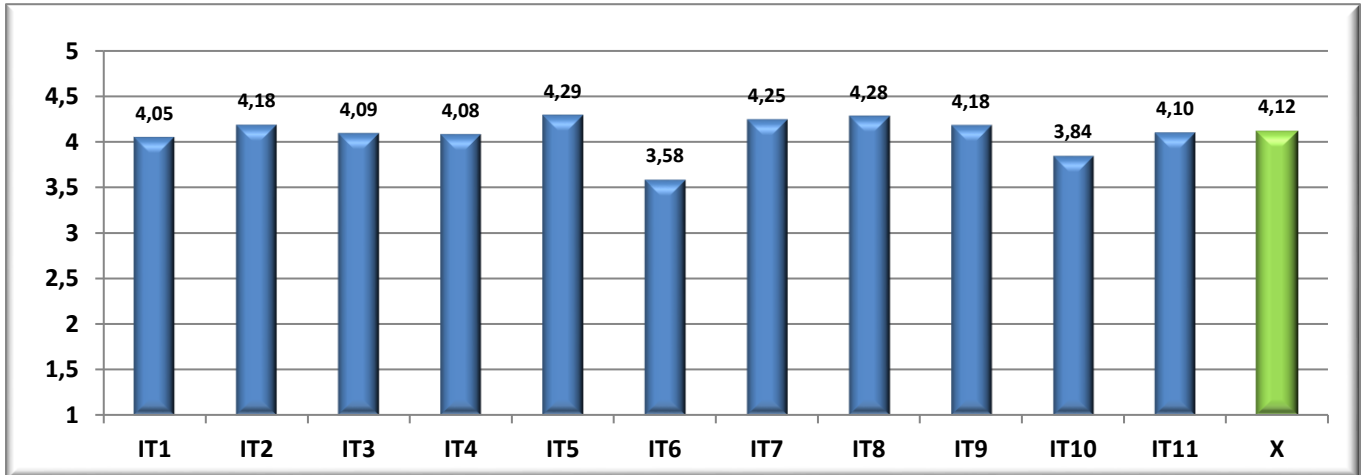
Resumen final agrupado por dimensiones.

Dimensión	\bar{x}
Estudiantes	4,04
Plan de estudios	4,14

Media del Centro

4,12

Descripción gráfica de los resultados obtenidos por ítems



Detalle de los resultados en la encuesta

CódMEC	IT1	IT2	IT3	IT4	IT5	IT6	IT7	IT8	IT9	IT10	IT11	\bar{X}	σ	n	N
CEN-04008479	4,05	4,18	4,09	4,08	4,29	3,58	4,25	4,28	4,18	3,84	4,10	4,12	0,77	112	631
MEC-7500037	3,75	3,88	3,63	4,13	4,29	3,63	3,88	4,14	3,88	3,75	4,33	4,05	0,60	9	67
MEC-4314908	4,00	4,06	4,19	3,81	4,27	3,44	3,94	4,15	3,94	3,82	4,11	3,96	0,99	16	60
MEC-4312324	4,00	4,29	4,57	4,71	4,57	3,86	4,86	4,57	4,50	4,25	4,17	4,38	0,59	7	12
MEC-4311694	3,35	3,85	3,29	3,38	3,65	3,29	4,25	3,89	3,81	3,50	3,67	3,67	0,87	22	113
MEC-4315450	4,67	4,80	4,90	4,73	4,70	3,91	4,30	4,50	4,50	4,50	4,50	4,52	0,40	11	25
MEC-4316090	4,40	4,44	4,60	4,20	4,56	3,60	4,10	4,30	3,80	3,80	4,00	4,17	0,56	10	28
MEC-4316443	4,80	4,82	4,58	4,75	4,75	3,83	4,83	4,83	4,64	4,67	4,33	4,62	0,25	12	35
MEC-7500130	3,90	3,90	4,10	3,80	4,10	3,20	4,00	4,00	4,50	3,33	4,25	4,00	0,83	11	73
MEC-7500129	3,83	3,67	4,00	3,83	4,00	3,67	3,83	4,00	4,33	3,40	3,83	3,88	0,92	6	90
MEC-7500118	4,33	4,00	3,33	4,33	4,33	3,67	4,33	5,00	4,67	5,00	4,67	4,19	0,71	3	63
MEC-7500154	5,00	4,67	4,00	4,50	5,00	4,25	4,75	5,00	4,75	5,00	4,50	4,74	0,37	5	65
UAL	4,16	4,16	3,96	4,06	4,19	3,42	3,91	4,30	3,98	4,08	4,16	4,02	0,79	903	3847

Gráficos descriptivos de los resultados

Gráfico comparativa de resultados

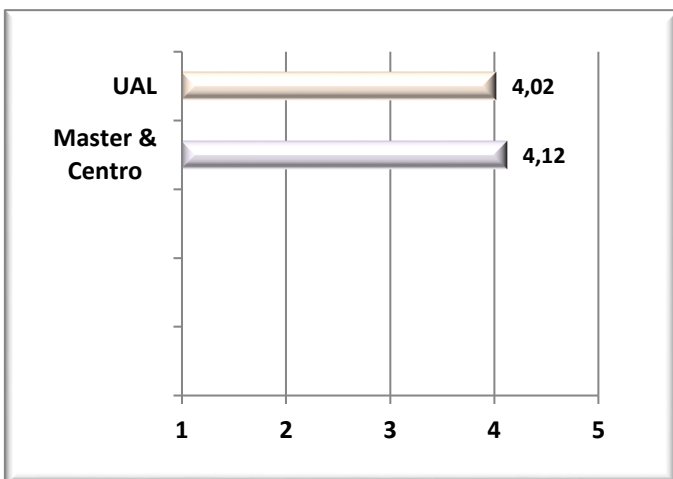
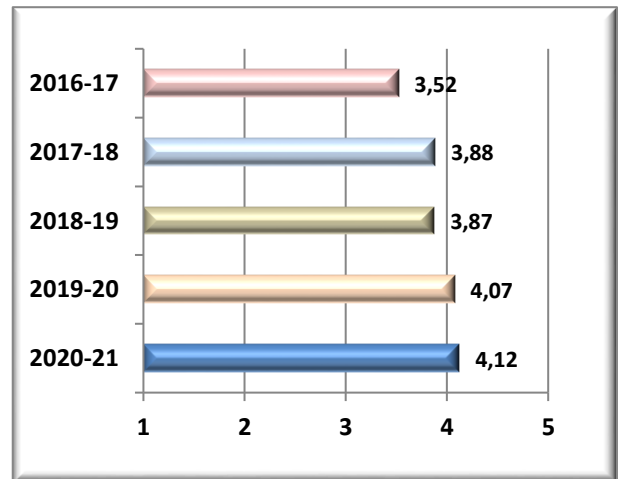


Gráfico de tendencias acumuladas



• **Resumen de los resultados en la encuesta**

A continuación se detalla las **medias generales** obtenidas en los **ítems** de la encuesta de referencia.

Nº	Descripción del Ítem	\bar{x}
IT1	Las aulas para el desarrollo de la docencia teórica	4,34
IT2	Los espacios para docencia práctica (seminarios, laboratorios, aulas TIC,...)	4,22
IT3	La gestión de los procedimientos administrativos del título (asignación de aulas, fechas de exámenes, matriculación, actas,...)	4,23
IT4	La atención del personal de administración y servicios que tiene relación con el título (ARATIES, Departamentos, Centros, Relaciones Internacionales, Prácticas de Empresa, Laboratorios,...)	4,29
IT5	La gestión desarrollada por los agentes responsables del título (Coordinador/a, Comisiones, Equipo Decanal,..)	
IT6	La disponibilidad, accesibilidad y utilidad de la información existente en la web y otros medios de difusión del título	4,26
IT7	El procedimiento para presentar quejas y sugerencias	4,23
IT8	Mis expectativas antes de impartir docencia en el presente curso en el título era (1=muy bajas, 5=muy altas)	4,21
IT9	Mi satisfacción general, una vez terminado el presente curso es (1=muy baja, 5=muy alta)	4,23

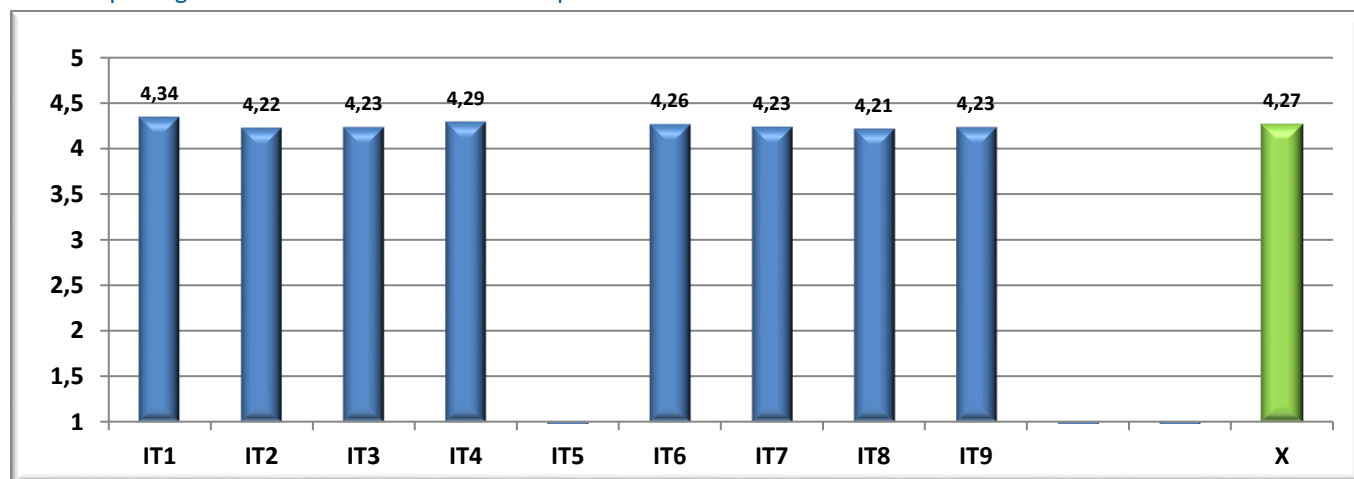
Media (\bar{x})	Media de los ítems de la encuesta	4,27
DesEst (σ)	Desviación estándar	0,81
n	Número de respuestas obtenidas	111
N	Número de respuestas potenciales	0
% Participación	Relación entre el n y N	

Resumen final agrupado por dimensiones.

Dimensión	\bar{x}
Gestión e información	4,25
Infraestructura y recursos	4,28
Satisfacción general	4,22

Media del Centro
4,27

Descripción gráfica de los resultados obtenidos por ítems



• **Detalle de los resultados en la encuesta**

CódMEC	IT1	IT2	IT3	IT4	IT5	IT6	IT7	IT8	IT9	\bar{x}	σ	n	N
CEN-04008479	4,34	4,22	4,23	4,29		4,26	4,23	4,21	4,23	4,27	0,81	111	0

MEC-7500037	4,29	4,33	4,14	4,29	4,33	4,33	4,13	4,13	4,37	0,74	9	0
MEC-4314908	4,43	4,08	4,08	4,00	4,14	4,00	4,25	4,06	4,16	1,07	16	0
MEC-4312324	4,43	4,50	4,43	4,57	4,71	4,57	4,43	4,29	4,48	0,52	7	0
MEC-4311694	3,93	3,58	3,56	3,93	3,76	3,91	4,05	3,90	3,85	0,95	21	0
MEC-4315450	4,75	4,71	4,71	4,57	4,55	3,80	4,18	4,64	4,47	0,53	11	0
MEC-4316090	4,44	4,57	4,56	4,43	4,44	4,57	3,80	4,20	4,25	0,72	10	0
MEC-4316443	4,50	4,80	4,80	4,86	4,58	4,80	4,42	4,67	4,66	0,28	12	0
MEC-7500130	4,13	3,88	4,30	4,22	4,10	3,86	4,40	4,36	4,25	0,79	11	0
MEC-7500129	4,00	4,00	4,17	4,00	4,00	4,33	4,17	3,67	4,06	0,91	6	0
MEC-7500118	5,00	5,00	5,00	5,00	5,00	5,00	4,33	4,67	4,77	0,25	3	0
MEC-7500154	4,67	4,67	4,25	4,40	4,40	5,00	4,75	4,50	4,48	0,95	5	0
UAL	4,28	4,20	4,21	4,38	4,29	4,26	4,16	4,10	4,23	0,75	902	0

• **Gráficos descriptivos de los resultados**

Gráfico **comparativa** de resultados

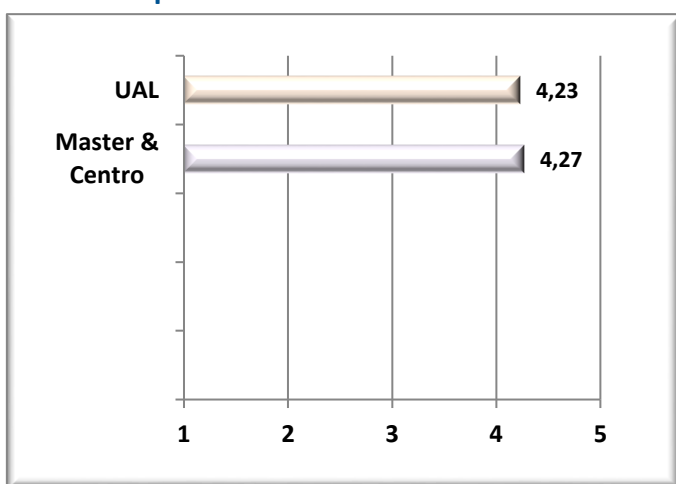
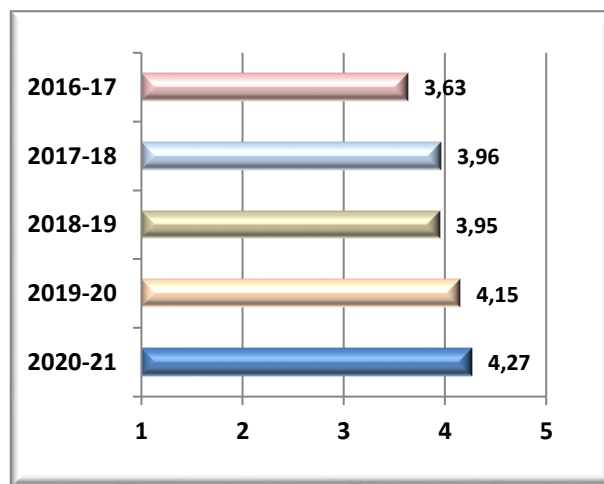


Gráfico de **tendencias acumuladas**



Satisfacción GLOBAL del PAS con el Título

• **Resumen de los resultados en la encuesta**

A continuación se detalla las **medias generales** obtenidas en los **ítems** de la encuesta de referencia.

Nº	Descripción del ítem	\bar{x}
IT1	La disponibilidad, accesibilidad y utilidad de la información existente en la web de los títulos y otros medios de difusión (Todos)	4,40
IT2	El procedimiento para presentar quejas y sugerencias (Todos)	3,90
IT3	La comunicación y relaciones que se mantiene con los estudiantes o el PDI (Todos)	4,06
IT4	Los sistemas de acogida para los estudiantes al acceder a la UAL (sólo ARATIES)	3,89
IT5	La información y gestión de los procedimientos administrativos que realizan los estudiantes en ARATIES (sólo ARATIES)	4,25
IT6	La información y gestión de la oferta de programas de movilidad para los estudiantes (sólo RR.II.)	4,22
IT7	La información y gestión de la oferta de prácticas en empresa para los estudiantes (sólo SUE)	4,25
IT8	La orientación profesional y la información sobre inserción laboral para los estudiantes (sólo SUE)	4,25
IT9	Las aulas y su equipamiento para el desarrollo de la docencia teórica (sólo conserjerías)	4,14
IT10	Los espacios (seminarios, laboratorios, aulas TIC; ...) y equipamiento así como el tamaño de los grupos de prácticas (sólo apoyos administrativos o técnicos de laboratorio de los departamentos)	3,70
IT11	En general, mi satisfacción GLOBAL con la calidad de los títulos de la UAL (todos)	4,00
Media (\bar{x})	Media de los ítems de la encuesta	4,02

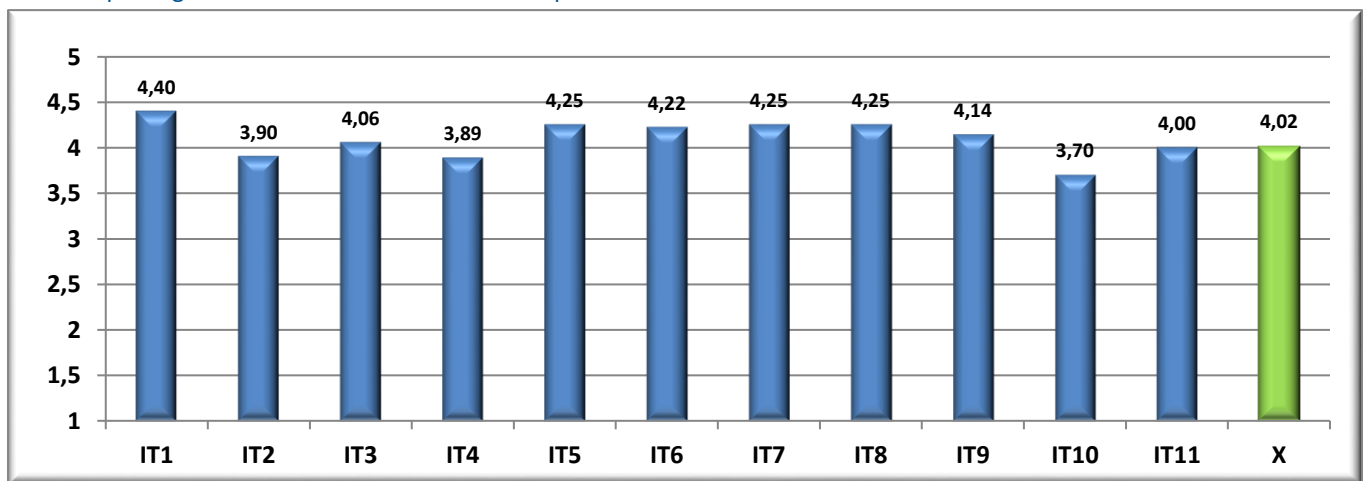
DesEst (σ)	Desviación estándar	0,68
n	Número de respuestas obtenidas	22
N	Número de respuestas potenciales	169
% Participación	Relación entre el n y N	13%

Resumen final agrupado por dimensiones.

Dimensión	\bar{X}
Atención al estudiante	4,17
Gestión e información	4,12
Infraestructuras y Recursos	3,95

Media del Centro
4,02

Descripción gráfica de los resultados obtenidos por ítems



• **Detalle de los resultados en la encuesta**

CódMEC	IT1	IT2	IT3	IT4	IT5	IT6	IT7	IT8	IT9	IT10	IT11	\bar{X}	σ	n	N
CEN-GyM	4,40	3,90	4,06	3,89	4,25	4,22	4,25	4,25	4,14	3,70	4,00	4,02	0,68	22	169
MEC-GRAYMOF	4,40	3,90	4,06	3,89	4,25	4,22	4,25	4,25	4,14	3,70	4,00	4,02	0,68	22	169
UAL	4,40	3,90	4,06	3,89	4,25	4,22	4,25	4,25	4,14	3,70	4,00	4,02	0,68	22	169

• **Gráficos descriptivos de los resultados**

Gráfico **comparativa** de resultados

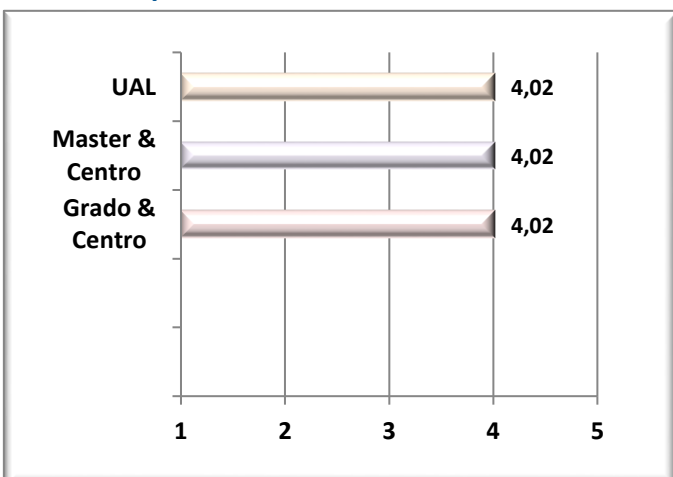
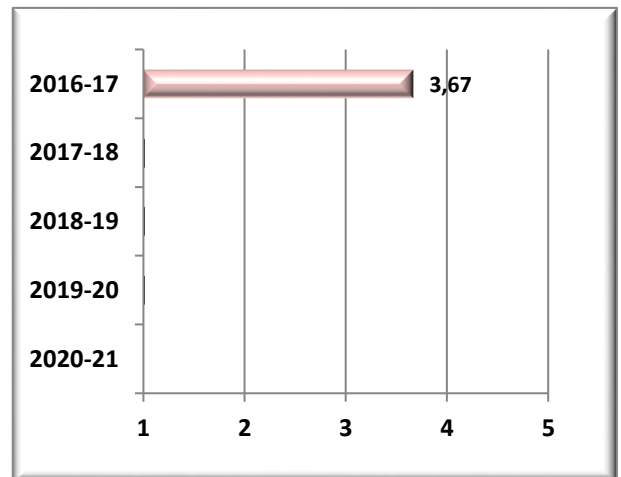


Gráfico de **tendencias acumuladas**



• **Resumen de los resultados en la encuesta**

A continuación se detalla las **medias generales** obtenidas en los **ítems** de la encuesta de referencia.

Nº	Descripción del Ítem	\bar{x}
IT1	The UAL Academic Coordinator's work	4,00
IT2	The relationship between your Home Coordinator and your Coordinator at the UAL	
IT3	The work made by the UAL International Office	1,00
IT4	The reception, attention and support received from the UAL	2,00
IT5	Your Home Coordinator's work	
IT6	The academic results that I've achieved at the UAL	5,00
IT7	My expectations before coming to the UAL were (1=very low, 5=very high)	4,00
IT8	My general satisfaction, after concluding my stay at the UAL, is (1=very low, 5=very high)	2,00
IT9	I will recommend the UAL to other students at my home University (1=not at all, 5= a lot)	3,00

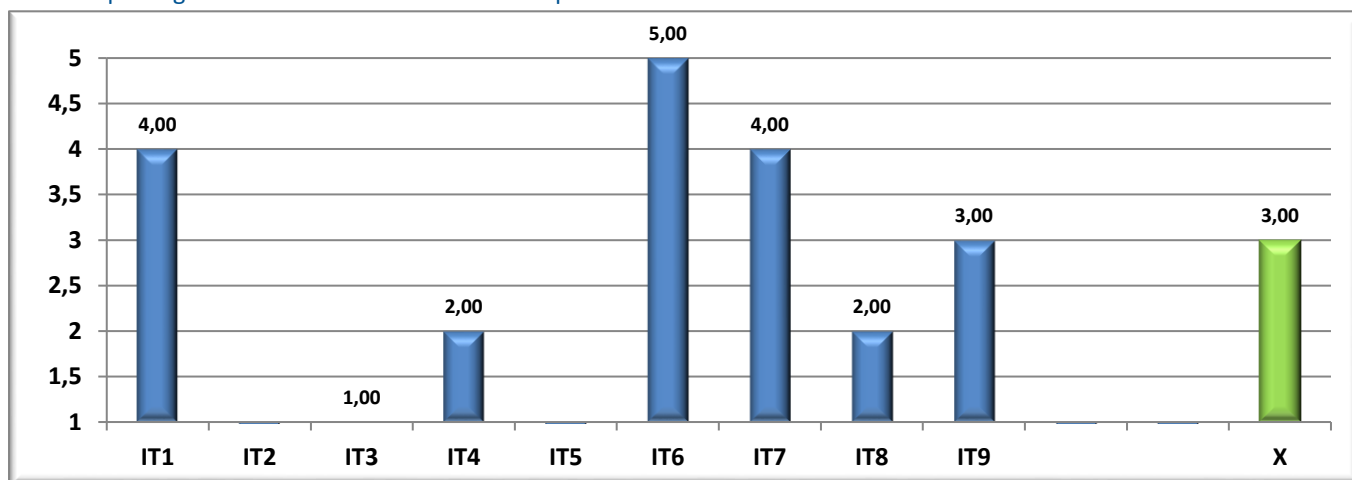
Media (\bar{x})	Media de los ítems de la encuesta	3,00
DesEst (σ)	Desviación estándar	
n	Número de respuestas obtenidas	1
N	Número de respuestas potenciales	1
% Participación	Relación entre el n y N	100%

Resumen final agrupado por dimensiones.

Dimensión	\bar{x}
General	3,00
Resultados	5,00
UAL	2,33
Universidad de origen	

Media del Centro
3,00

Descripción gráfica de los resultados obtenidos por ítems



• **Detalle de los resultados en la encuesta**

CódMEC	IT1	IT2	IT3	IT4	IT5	IT6	IT7	IT8	IT9	\bar{x}	σ	n	N
CEN-04008479	4,00		1,00	2,00		5,00	4,00	2,00	3,00	3,00		1	1

MEC-4316443	4,00		1,00	2,00		5,00	4,00	2,00	3,00		3,00		1	1
UAL	3,93	3,44	3,84	3,79	4,26	3,76	4,10	3,93	4,14		3,90	0,82	44	215

• **Gráficos descriptivos de los resultados**

Gráfico **comparativa** de resultados

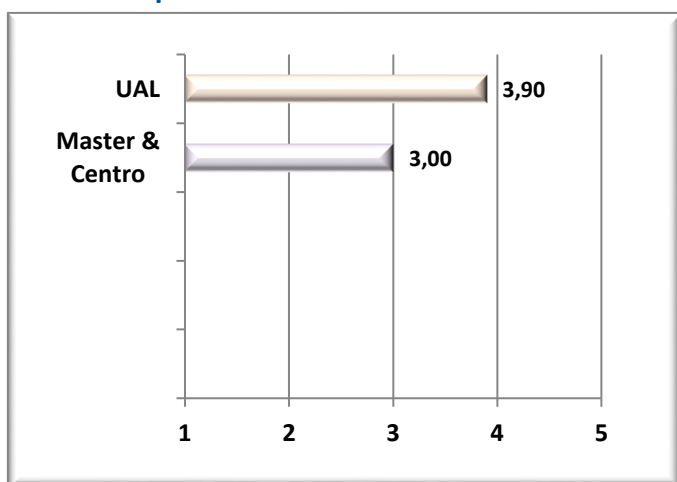
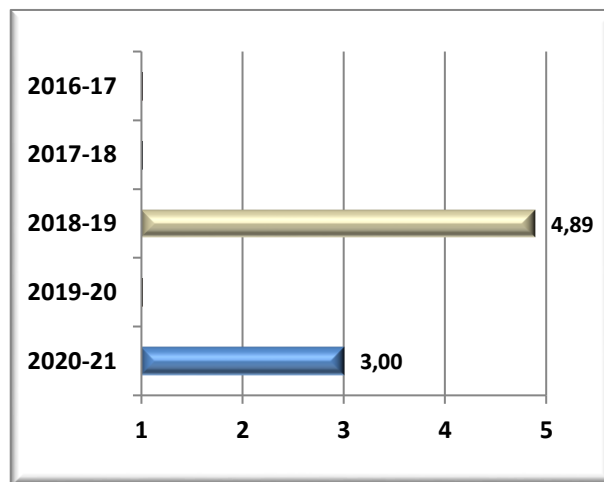


Gráfico de **tendencias** acumuladas



Satisfacción con la MOVILIDAD Alumnos Salientes

• **Resumen de los resultados en la encuesta**

A continuación se detalla las **medias generales** obtenidas en los **ítems** de la encuesta de referencia.

Nº	Descripción del ítem	\bar{x}
IT1	La labor del tutor académico de la UAL	
IT2	La coordinación entre el tutor de la UAL y el de la universidad de destino	
IT3	Las gestiones realizadas desde el Servicio de Relaciones Internacionales de la UAL	
IT4	La recepción, atención y facilidades en la universidad de destino	
IT5	La gestión de los trámites y facilidades en la universidad de destino	
IT6	La labor del tutor académico en la universidad de destino	
IT7	Los resultados académicos que he obtenido en la universidad de destino	
IT8	Mis expectativas antes de salir hacia la universidad de destino eran (1=muy bajas, 5=muy altas)	
IT9	Mi satisfacción general, una vez he regresado a la UAL, es (1=muy baja, 5=muy alta)	
IT10	Recomiendo la universidad de destino a otros estudiantes de movilidad la UAL (1=nada, 5=mucho)	


Media (\bar{x})	Media de los ítems de la encuesta
DesEst (σ)	Desviación estándar
n	Número de respuestas obtenidas
N	Número de respuestas potenciales
% Participación	Relación entre el n y N

Resumen final agrupado por dimensiones.

Dimensión	\bar{x}
General	
Resultados	
UAL	
Universidad de destino	

Media del Centro

Descripción gráfica de los resultados obtenidos por ítems



Detalle de los resultados en la encuesta

CódMEC	IT1	IT2	IT3	IT4	IT5	IT6	IT7	IT8	IT9	IT10	\bar{X}	σ	n	N
UAL	4,02	3,78	4,53	3,91	3,89	3,93	4,03	3,82	3,96	4,17	4,00	0,74	117	267

Gráficos descriptivos de los resultados

Gráfico **comparativa** de resultados

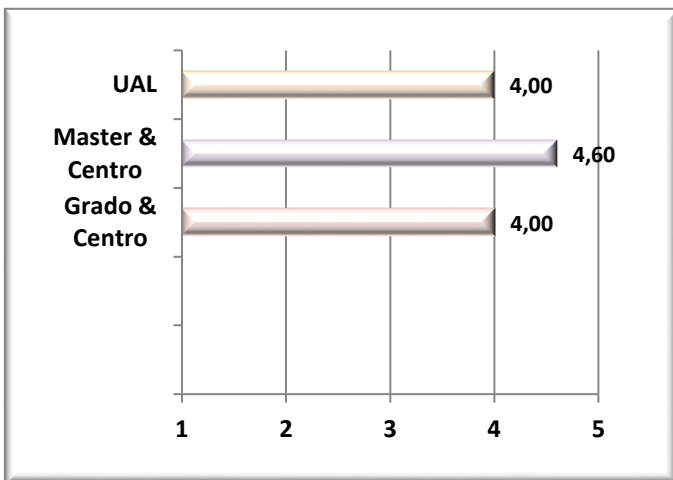
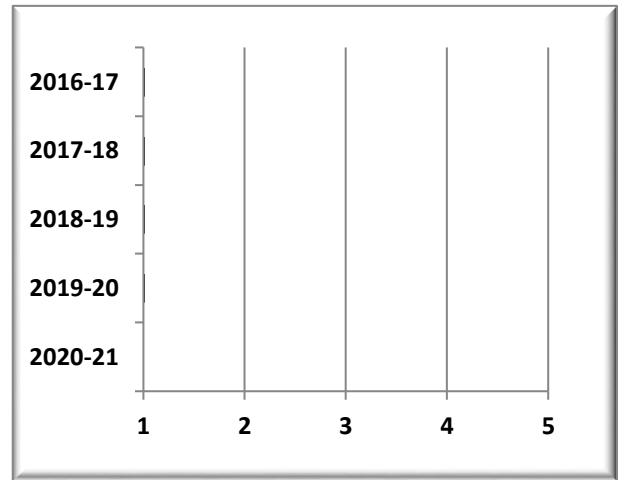


Gráfico de **tendencias** acumuladas



Satisfacción con la MOVILIDAD Tutores Internos

Resumen de los resultados en la encuesta

A continuación se detalla las **medias generales** obtenidas en los **ítems** de la encuesta de referencia.

Nº	Descripción del ítem	\bar{X}
IT1	El volumen de trabajo de la tutela y el asesoramiento a los estudiantes	
IT2	Los reconocimientos y el apoyo de la UAL a la labor de tutela en movilidad	
IT3	Las gestiones y el apoyo del Servicio de Relaciones Internacionales a los estudiantes	
IT4	La coordinación con los tutores de las otras universidades	
IT5	Los resultados académicos de los estudiantes de la UAL que han salido a otras universidades	

IT6 Los resultados académicos de los estudiantes de otras universidades que han venido a la UAL

IT7 Mi satisfacción general con los procesos de movilidad de estudiantes

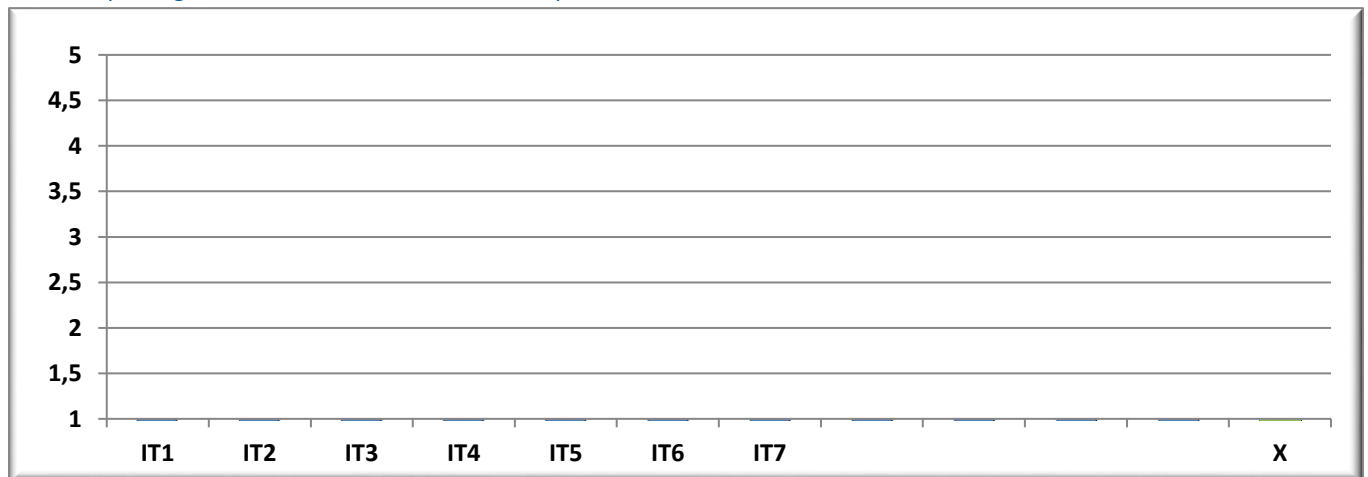
Media (\bar{x})	Media de los ítems de la encuesta
DesEst (σ)	Desviación estándar
n	Número de respuestas obtenidas
N	Número de respuestas potenciales
% Participación	Relación entre el n y N

Resumen final agrupado por dimensiones.

Dimensión	\bar{x}
General	
Resultados	
UAL	

Media del Centro

Descripción gráfica de los resultados obtenidos por ítems



Detalle de los resultados en la encuesta

CódMEC	IT1	IT2	IT3	IT4	IT5	IT6	IT7	\bar{x}	σ	n	N
UAL	3,83	3,52	4,24	3,98	4,25	4,16	3,96	3,97	0,80	49	116

Gráficos descriptivos de los resultados

Gráfico comparativa de resultados

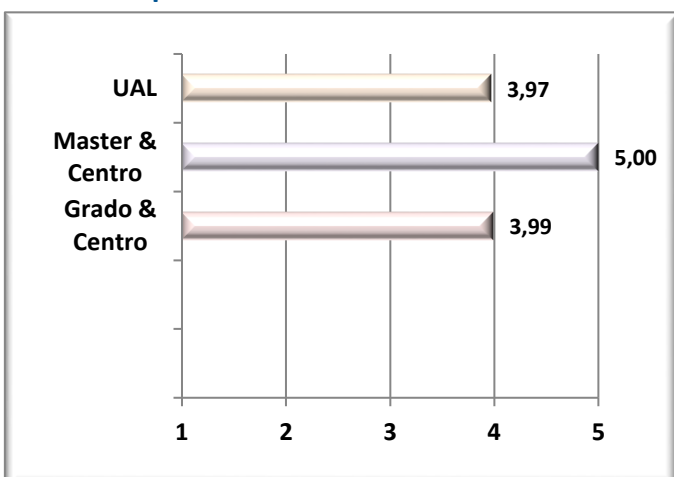
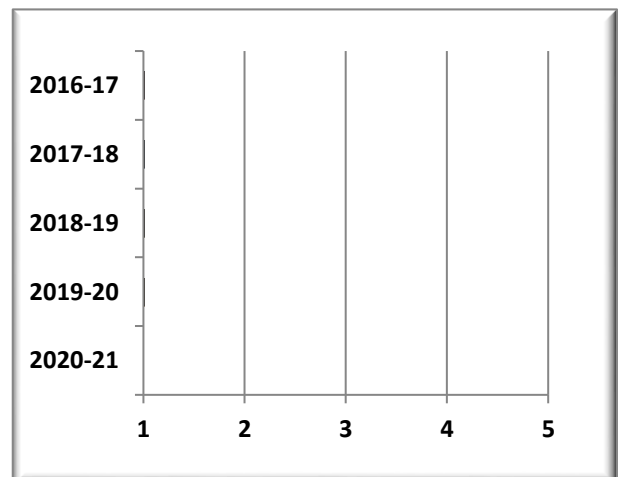


Gráfico de tendencias acumuladas



Satisfacción con las PRACTICAS EXTERNAS Estudiantes

Resumen de los resultados en la encuesta

A continuación se detalla las **medias generales** obtenidas en los **ítems** de la encuesta de referencia.

Nº	Descripción del Ítem	\bar{x}
IT1	El proceso de selección y asignación de los puestos de prácticas	3,85
IT2	La variedad de organizaciones/entidades/empresas disponibles para realizar prácticas	2,92
IT3	La duración del periodo de prácticas y su ubicación temporal (en el primer o segundo cuatrimestre)	3,46
IT4	Mi satisfacción general, una vez terminadas las prácticas, con la gestión es (1=muy baja, 5=muy alta)	4,08
IT5	La información previa sobre la organización/entidad/empresa y sobre el puesto que se va a ocupar	3,54
IT6	El trato recibido en la organización/entidad/empresa, incluyendo la acogida y los compañeros	4,31
IT7	Las instalaciones/lugar de trabajo y los recursos disponibles para desarrollar las prácticas en la organización/entidad/centro	3,92
IT8	la disposición de los trabajadores de la organización/entidad/empresa para prestarme apoyo y ayuda con las tareas	4,15
IT9	El cumplimiento del horario y las tareas previamente establecidos	4,38
IT10	La integración (se han tenido en cuenta mis opiniones, escuchando mis ideas y dándome oportunidades para defender mis argumentos)	4,23
IT11	Las tareas realizadas han sido variadas, se han desarrollado según lo previamente establecido y se adecuan a la titulación de estudio	3,85
Media (\bar{x})	Media de los Ítems de la encuesta	3,87
DesEst (σ)	Desviación estándar	0,88
n	Número de respuestas obtenidas	13
N	Número de respuestas potenciales	74
% Participación	Relación entre el n y N	18%

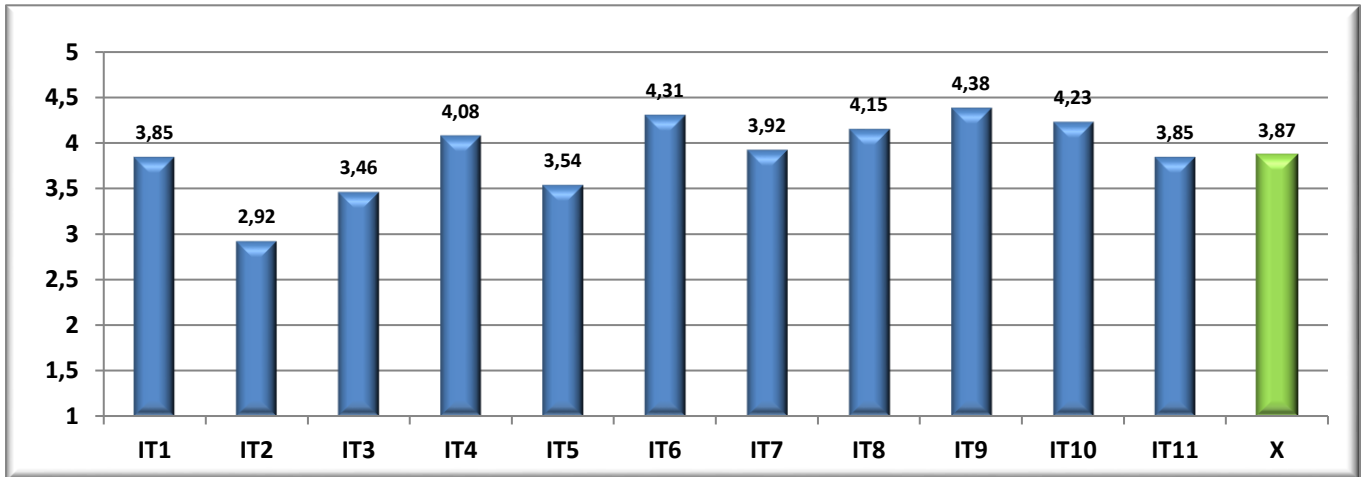
Resumen final agrupado por dimensiones.

Dimensión	\bar{x}
Gestión de las prácticas	3,58
Organización	4,05

Media del Centro

3,87

Descripción gráfica de los resultados obtenidos por ítems



Detalle de los resultados en la encuesta

CódMEC	IT1	IT2	IT3	IT4	IT5	IT6	IT7	IT8	IT9	IT10	IT11	\bar{x}	σ	n	N
CEN-04008479	3,85	2,92	3,46	4,08	3,54	4,31	3,92	4,15	4,38	4,23	3,85	3,87	0,88	13	74
MEC-4314908	5,00	4,50	5,00	5,00	5,00	5,00	5,00	4,50	5,00	5,00	5,00	4,91	0,13	2	22
MEC-4312324	3,80	3,40	3,40	4,00	3,40	4,20	3,40	4,20	4,00	4,20	3,60	3,76	0,76	5	21
MEC-4316443	3,50	2,00	3,00	3,83	3,17	4,17	4,00	4,00	4,50	4,00	3,67	3,62	0,94	6	31
UAL	4,02	3,73	3,88	4,10	3,57	4,51	4,34	4,41	4,49	4,36	4,19	4,15	0,80	686	3426

Gráficos descriptivos de los resultados

Gráfico comparativa de resultados

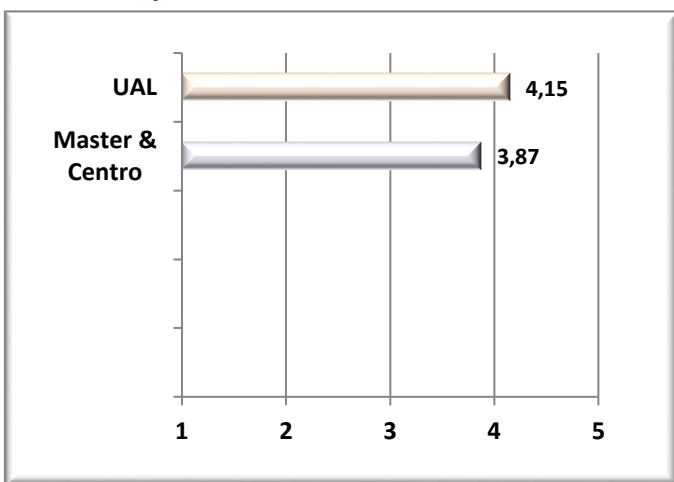
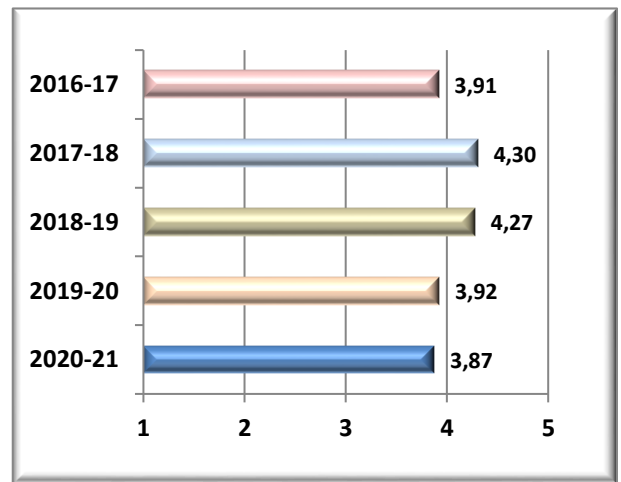


Gráfico de tendencias acumuladas



Satisfacción con las PRACTICAS EXTERNAS Estudiantes. Continuación

Resumen de los resultados en la encuesta

A continuación se detalla las medias generales obtenidas en los ítems de la encuesta de referencia.

Nº	Descripción del ítem	\bar{x}
IT1	Mis expectativas con las prácticas en la organización/entidad/empresa antes de realizarlas eran (1=muy bajas, 5=muy altas)	4,25
IT2	Mi satisfacción general, una vez terminadas las prácticas, con la organización/entidad/empresa es (1=muy baja, 5=muy alta)	4,38
IT3	Recomiendo a otros compañeros la organización/entidad/empresa para realizar las prácticas (1=nada, 5=mucho)	4,46
IT4	La exposición previa de los objetivos y los criterios de evaluación de las prácticas	4,77
IT5	La disponibilidad para resolver dudas y atender consultas durante el desarrollo de las prácticas y la orientación para la elaboración de documentos (plan de prácticas, memoria final,...)	

IT6	El seguimiento del trabajo durante el desarrollo de las prácticas y la orientación para la elaboración de documentos (plan de prácticas, memoria final,...)	4,23
IT7	Mi satisfacción general, una vez terminadas las prácticas, con la labor del /la tutor/a académico/a de la UAL es (1=muy baja, 5=muy alta)	4,38
IT8	La información proporcionada sobre el funcionamiento de la organización/entidad/empresa y la organización de mis tareas por parte del tutor externo	4,77
IT9	La guía, supervisión e interés mostrado durante el desarrollo de mis tareas por parte del tutor externo	4,31
IT10	La coordinación con el tutor académico de la UAL	4,23
IT11	Mi satisfacción general, una vez terminadas las prácticas, con la labor del/la tutor/a externo/a es (1=muy baja, 5=muy alta)	4,62

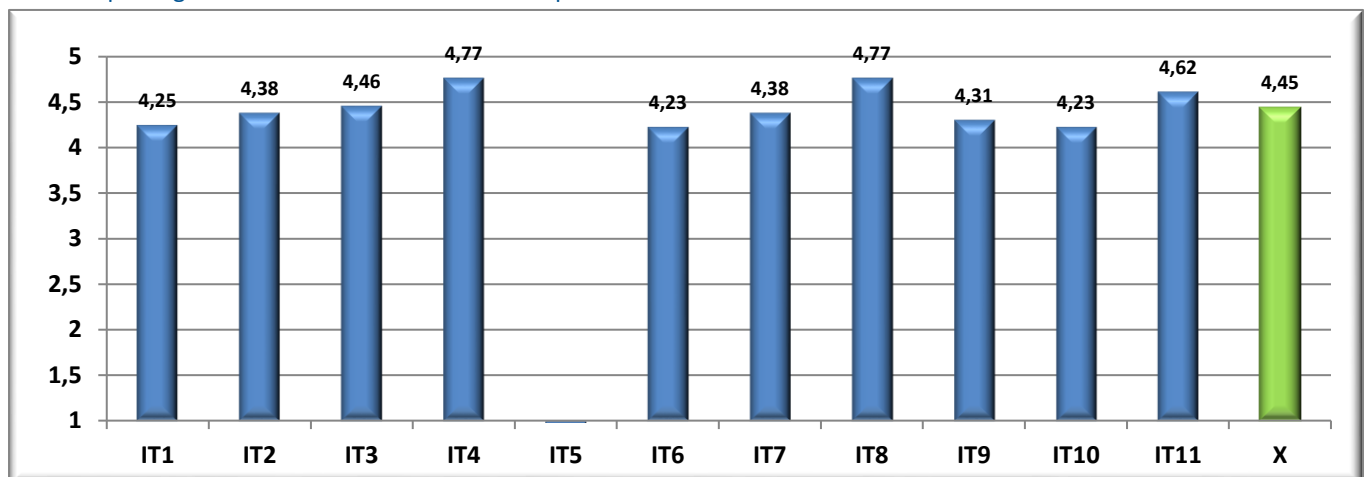
Media (\bar{x})	Media de los ítems de la encuesta	4,45
DesEst (σ)	Desviación estándar	0,64
n	Número de respuestas obtenidas	13
N	Número de respuestas potenciales	0
% Participación	Relación entre el n y N	

Resumen final agrupado por dimensiones.

Dimensión	\bar{x}
Satisfacción general con la empresa	4,37
Tutor/a Académico/a	4,46
Tutor/a externo/a	4,48

Media del Centro
4,45

Descripción gráfica de los resultados obtenidos por ítems



• **Detalle de los resultados en la encuesta**

CódMEC	IT1	IT2	IT3	IT4	IT5	IT6	IT7	IT8	IT9	IT10	IT11	\bar{x}	σ	n	N
CEN-04008479	4,25	4,38	4,46	4,77		4,23	4,38	4,77	4,31	4,23	4,62	4,45	0,64	13	0
MEC-4314908	5,00	5,00	5,00	4,50		4,50	4,50	5,00	5,00	4,00	5,00	4,75	0,35	2	0
MEC-4312324	4,00	4,60	4,80	4,80		4,20	4,20	5,00	4,20	3,80	5,00	4,48	0,47	5	0
MEC-4316443	4,17	4,00	4,00	4,83		4,17	4,50	4,50	4,17	4,67	4,17	4,32	0,85	6	0
UAL	4,09	4,24	4,24	4,01		3,86	4,06	4,14	4,11	3,84	4,19	4,08	0,88	685	0

• **Gráficos descriptivos de los resultados**

Gráfico **comparativa** de resultados

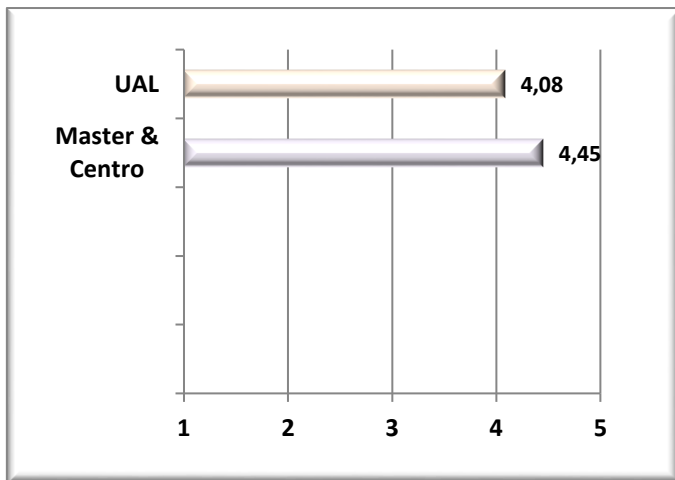
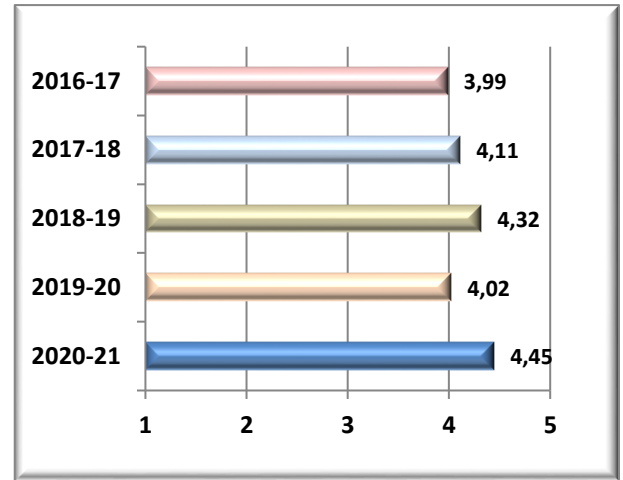


Gráfico de **tendencias** acumuladas



Satisfacción con las PRACTICAS EXTERNAS Tutor Académico

Resumen de los resultados en la encuesta

A continuación se detalla las **medias generales** obtenidas en los **ítems** de la encuesta de referencia.

Nº	Descripción del ítem	\bar{x}
IT1	El proceso de selección y asignación de los puestos de prácticas	4,38
IT2	La duración del periodo de prácticas	4,56
IT3	La información y apoyo proporcionado por la UAL para el cumplimiento adecuado de mis funciones	4,22
IT4	Las competencias y conocimientos que poseen los estudiantes para desarrollar las prácticas	4,44
IT5	Los medios, recursos e infraestructuras puestos a disposición para la tutela del estudiante	4,22
IT6	La coordinación con el tutor externo de la organización/entidad/empresa	4,50
IT7	La labor realizada por el estudiante durante las prácticas	4,78
IT8	La satisfacción general, con el programa de prácticas es (1=muy baja, 5=muy alta)	4,67
Media (\bar{x})	Media de los ítems de la encuesta	4,47
DesEst (σ)	Desviación estándar	0,54
n	Número de respuestas obtenidas	9
N	Número de respuestas potenciales	26
% Participación	Relación entre el n y N	35%

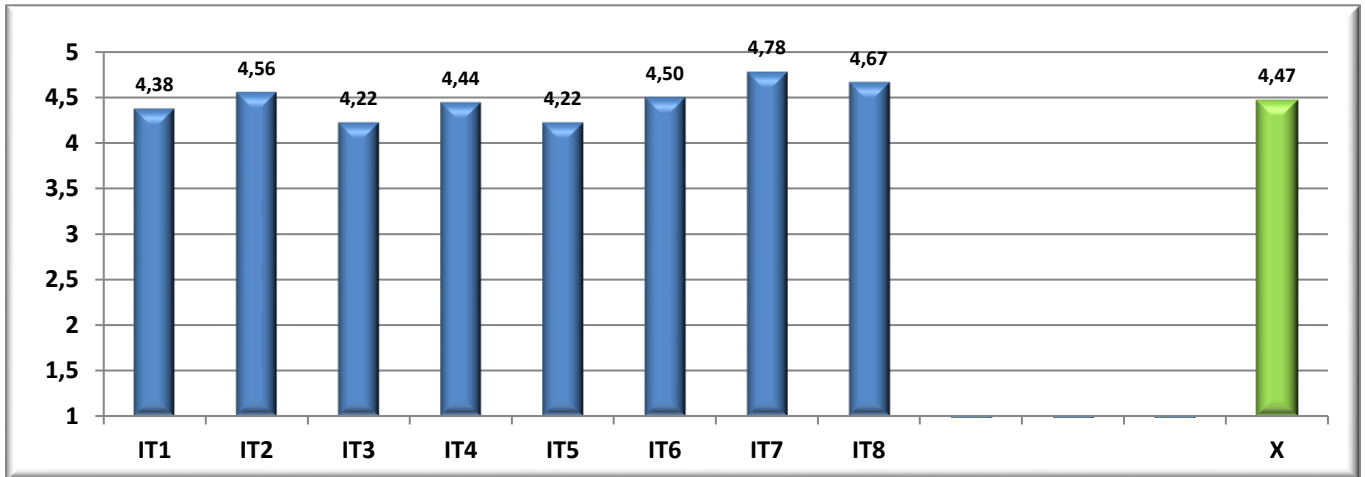
Resumen final agrupado por dimensiones.

Dimensión	\bar{x}
General	4,47

Media del Centro

4,47

Descripción gráfica de los resultados obtenidos por ítems



• **Detalle de los resultados en la encuesta**

CódMEC	IT1	IT2	IT3	IT4	IT5	IT6	IT7	IT8	\bar{x}	σ	n	N
CEN-04008479	4,38	4,56	4,22	4,44	4,22	4,50	4,78	4,67	4,47	0,54	9	26
MEC-4312324	3,00	4,50	3,00	4,00	4,00	3,50	4,50	4,00	3,81	0,27	2	10
MEC-4316443	4,83	4,57	4,57	4,57	4,29	4,83	4,86	4,86	4,66	0,43	7	16
UAL	4,33	4,26	4,20	4,16	4,15	4,15	4,40	4,18	4,20	0,78	119	520

• **Gráficos descriptivos de los resultados**

Gráfico **comparativa** de resultados

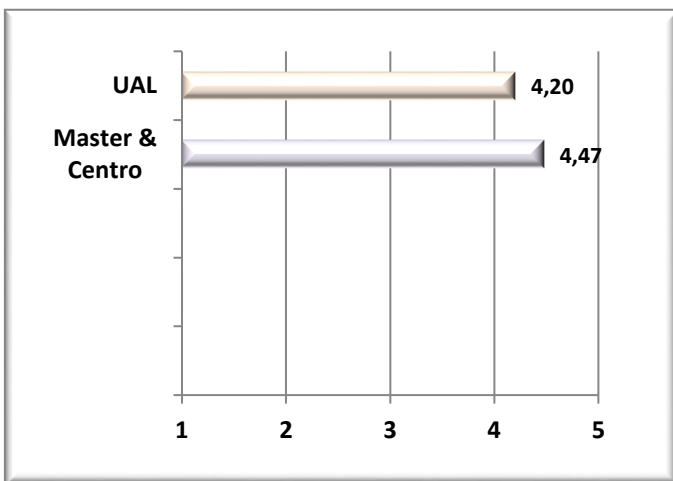
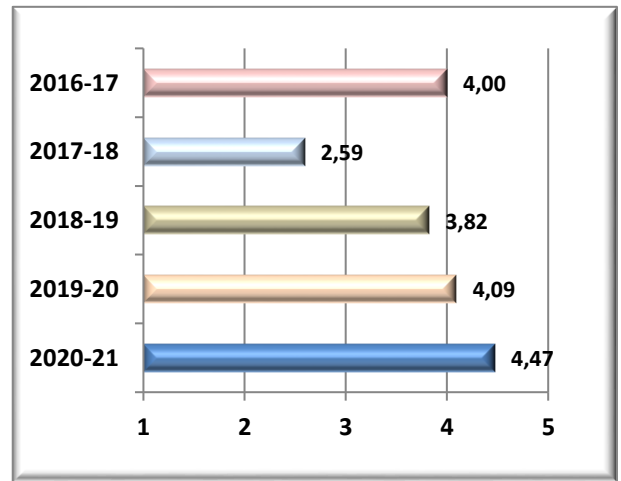


Gráfico de **tendencias acumuladas**



Satisfacción con las PRACTICAS EXTERNAS Tutor Externo

• **Resumen de los resultados en la encuesta**

A continuación se detalla las **medias generales** obtenidas en los **ítems** de la encuesta de referencia.

Nº	Descripción del Ítem	\bar{x}
IT1	El proceso de selección y asignación de los puestos de prácticas	4,24
IT2	La duración del periodo de prácticas	3,58
IT3	La accesibilidad de la UAL para ofrecer información y apoyo para el cumplimiento adecuado de mis funciones	3,89
IT4	Las capacidades y conocimientos que poseen los estudiantes	4,16
IT5	La sistemática que he seguido para transmitir la información al estudiante sobre el puesto que va a ocupar en la organización/entidad/empresa	4,28

IT6	La supervisión que he realizado durante el desarrollo de las prácticas	4,32
IT7	Los medios, recursos e infraestructuras puestos a disposición del estudiante	4,26
IT8	La coordinación con el tutor académico de la UAL	3,31
IT9	La labor realizada por el estudiante durante las prácticas	4,63
IT10	La satisfacción general, una vez terminadas las prácticas, con mi labor de tutoría es (1=muy baja, 5=muy alta)	4,21
IT11	La satisfacción general con el programa de prácticas es (1=muy baja, 5=muy alta)	4,11

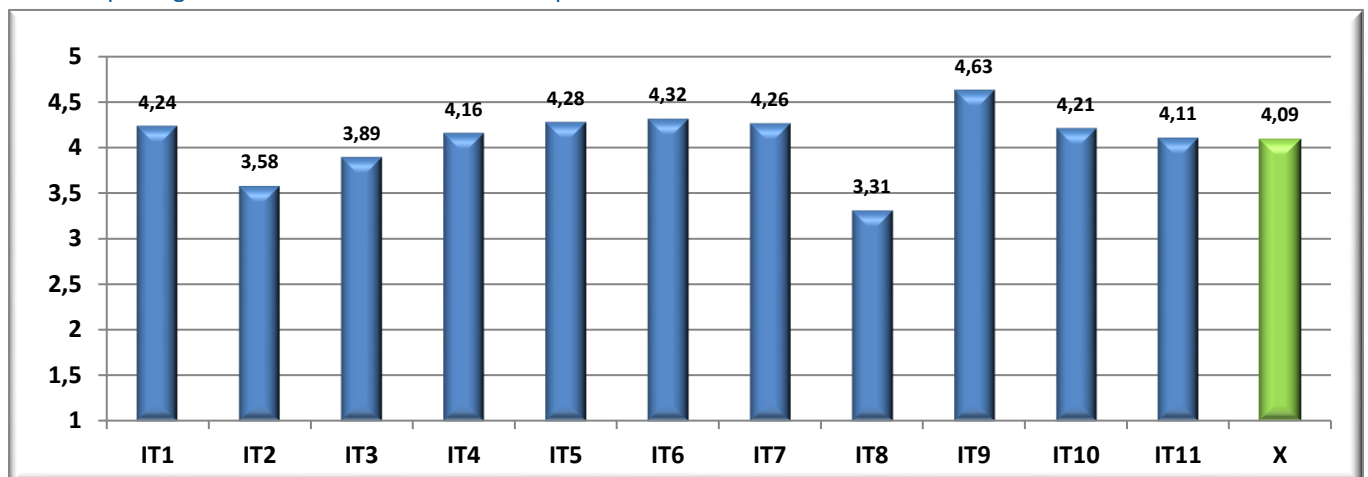
Media (\bar{x})	Media de los ítems de la encuesta	4,09
DesEst (σ)	Desviación estándar	0,69
n	Número de respuestas obtenidas	19
N	Número de respuestas potenciales	59
% Participación	Relación entre el n y N	32%

Resumen final agrupado por dimensiones.

Dimensión	\bar{x}
General	4,07
General	4,26

Media del Centro
4,09

Descripción gráfica de los resultados obtenidos por ítems



• **Detalle de los resultados en la encuesta**

CódMEC	IT1	IT2	IT3	IT4	IT5	IT6	IT7	IT8	IT9	IT10	IT11	\bar{x}	σ	n	N
CEN-04008479	4,24	3,58	3,89	4,16	4,28	4,32	4,26	3,31	4,63	4,21	4,11	4,09	0,69	19	59
MEC-4314908	4,00	2,67	3,67	3,67	4,33	4,33	4,33	2,67	4,67	4,00	4,00	3,85	0,64	3	15
MEC-4312324	4,40	4,50	4,33	4,33	4,60	4,33	4,50	4,40	4,83	4,33	4,33	4,41	0,55	6	18
MEC-4316443	4,22	3,30	3,70	4,20	4,10	4,30	4,10	2,88	4,50	4,20	4,00	3,98	0,76	10	26
UAL	4,37	4,06	4,14	4,05	4,35	4,43	4,39	3,87	4,53	4,43	4,31	4,26	0,73	413	1363

• **Gráficos descriptivos de los resultados**

Gráfico **comparativa** de resultados

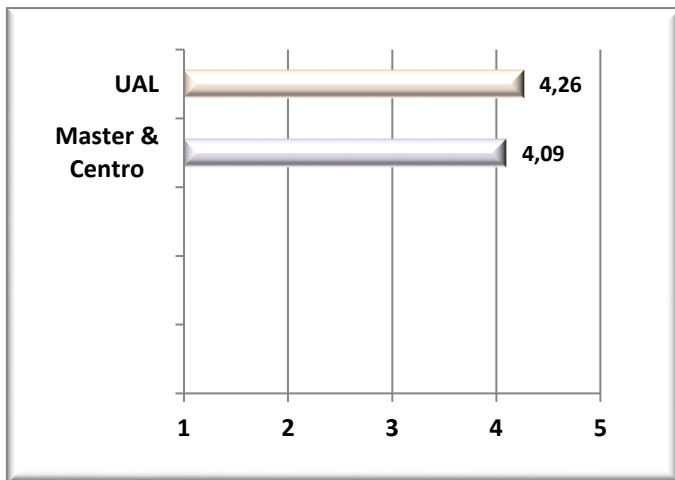
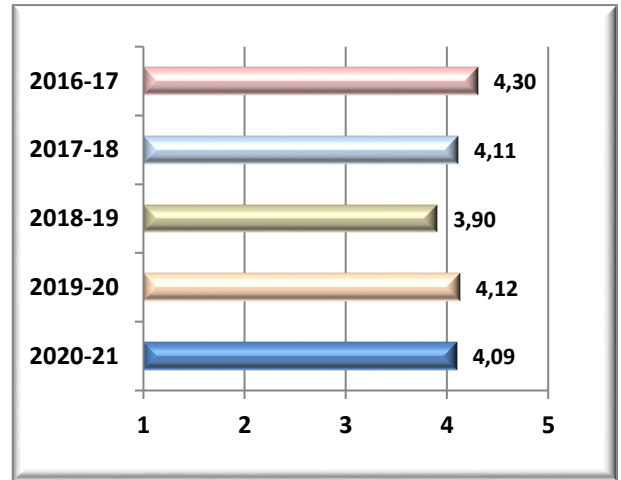


Gráfico de **tendencias** acumuladas



Satisfacción con los TITULADOS DE LA UAL Empleadores

Resumen de los resultados en la encuesta

A continuación se detalla las **medias generales** obtenidas en los **ítems** de la encuesta de referencia.

Nº	Descripción del ítem	\bar{x}
IT1	La preparación y el nivel denostrados en la organización/empresa/entidad	4,00
IT2	Los conocimientos teóricos que poseen	3,00
IT3	Los conocimientos prácticos que poseen	3,00
IT4	Las habilidades instrumentales (conocimiento de idiomas, manejo de herramientas informáticas, trabajo en grupo,...)	4,00
IT5	Adecuación de la formación de los egresados a las exigencias del puesto en la organización/empresa/entidad	4,00

Media (\bar{x})	Media de los ítems de la encuesta	3,60
DesEst (σ)	Desviación estándar	
n	Número de respuestas obtenidas	1
N	Número de respuestas potenciales	3
% Participación	Relación entre el n y N	33%

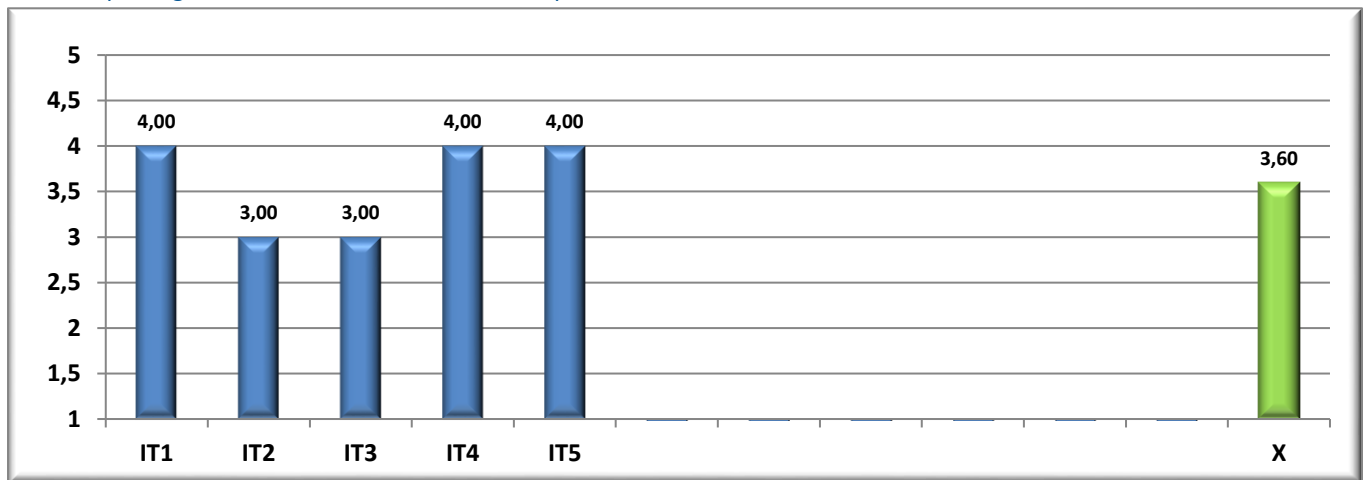
Resumen final agrupado por dimensiones.

Dimensión	\bar{x}
General	3,60

Media del Centro

3,60

Descripción gráfica de los resultados obtenidos por ítems



Detalle de los resultados en la encuesta

CódMEC	IT1	IT2	IT3	IT4	IT5	\bar{x}	σ	n	N
CEN-04008479	4,00	3,00	3,00	4,00	4,00	3,60		1	3
MEC-4311694	4,00	3,00	3,00	4,00	4,00	3,60		1	3
UAL	4,47	4,24	3,76	4,00	4,18	4,13	0,74	17	76

Gráficos descriptivos de los resultados

Gráfico comparativa de resultados

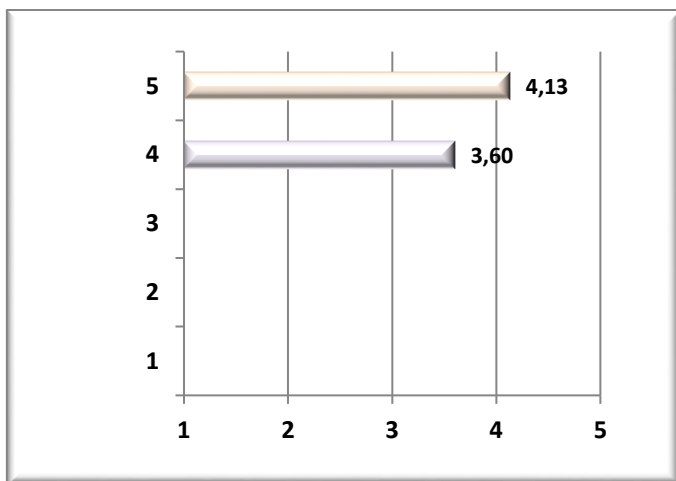
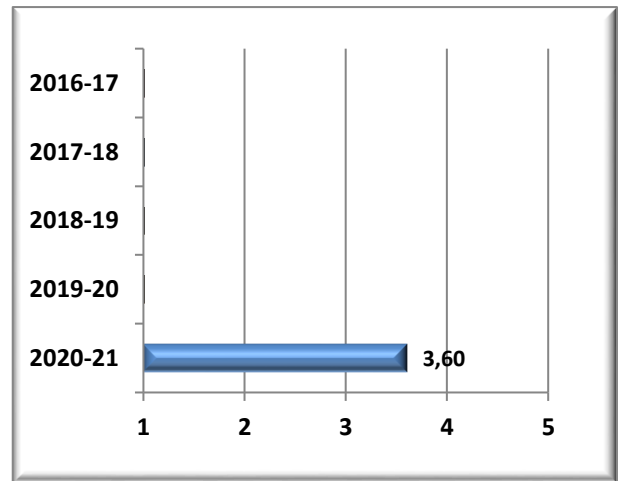


Gráfico de tendencias acumuladas



Satisfacción con la FORMACIÓN RECIBIDA Egresados

Resumen de los resultados en la encuesta

A continuación se detalla las medias generales obtenidas en los ítems de la encuesta de referencia.

Nº	Descripción del ítem	\bar{x}
IT1	Mis expectativas laborales se han visto cumplidas	3,53
IT2	Lo aprendido en el título se adecúa a las demandas del mercado de trabajo	2,74
IT3	El título me ha ofrecido una enseñanza de calidad	2,86
IT4	Las habilidades y competencias adquiridas con el título son de utilidad en el desempeño de mi trabajo	2,94
IT5	Los contenidos teóricos y prácticos del título son de utilidad en el desempeño de mi trabajo	2,86
IT6	El título contribuye a mi desarrollo profesional	3,61

IT7	Mi trabajo actual está relacionado con el título cursado	3,43
IT8	El título es de utilidad para la búsqueda de empleo	3,75
IT9	Creo que en los próximos meses obtendré un empleo relacionado con el título cursado	2,85

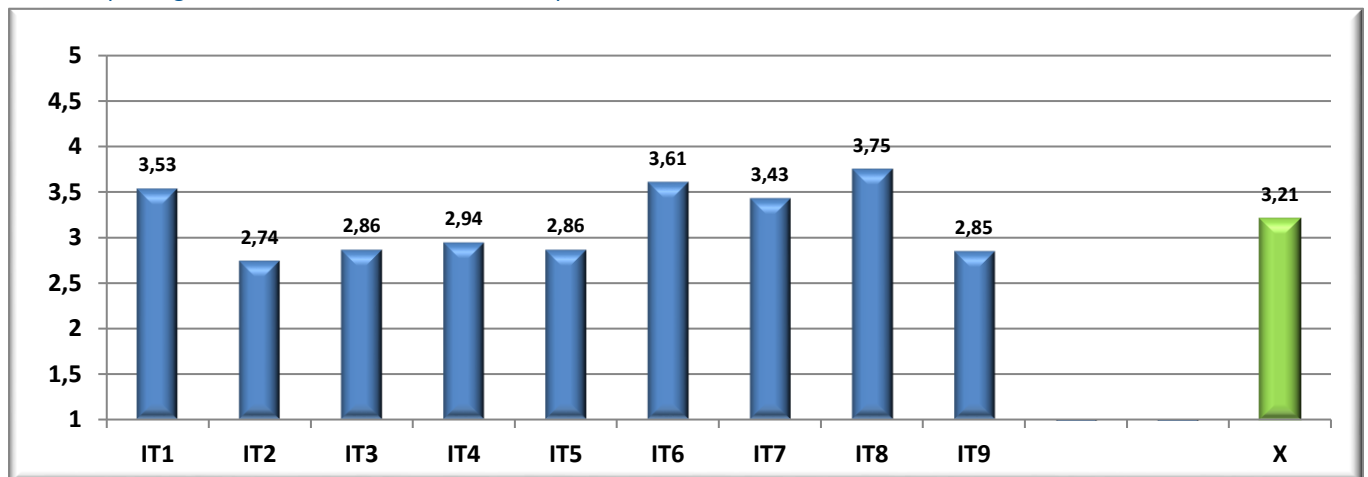
Media (\bar{x})	Media de los ítems de la encuesta	3,21
DesEst (σ)	Desviación estándar	1,22
n	Número de respuestas obtenidas	51
N	Número de respuestas potenciales	330
% Participación	Relación entre el n y N	15%

Resumen final agrupado por dimensiones.

Dimensión	\bar{x}
Desempleados	3,30
Empleados	3,21
Expectativas y satisfacción	3,04

Media del Centro
3,21

Descripción gráfica de los resultados obtenidos por ítems



• **Detalle de los resultados en la encuesta**

CódMEC	IT1	IT2	IT3	IT4	IT5	IT6	IT7	IT8	IT9	\bar{x}	σ	n	N
CEN-04008479	3,53	2,74	2,86	2,94	2,86	3,61	3,43	3,75	2,85	3,21	1,22	51	330
MEC-7500037	3,00	1,00	1,00	1,00	1,00	5,00	1,00	5,00	1,00	2,11		1	4
MEC-4314908	4,00	4,00	3,67	4,00	4,00	4,00	5,00	4,00	3,50	4,07	1,33	3	16
MEC-4312324	3,67	3,17	3,00	2,83	2,67	4,00	3,33	4,00	3,20	3,31	1,19	6	30
MEC-4311694	3,50	2,61	2,64	2,88	2,76	3,39	3,44	3,84	3,00	3,13	1,23	33	259
MEC-4315450	2,67	2,50	2,50	2,50	2,75	3,00	2,67	2,00	1,50	2,63	0,96	4	14
MEC-4316090	4,00	3,00	4,75	3,75	3,75	4,75	3,50	3,50	1,00	3,91	1,38	4	7
UAL	3,18	2,93	3,31	3,20	3,07	3,63	3,37	3,53	2,98	3,28	1,18	351	2382

• **Gráficos descriptivos de los resultados**

Gráfico **comparativa** de resultados

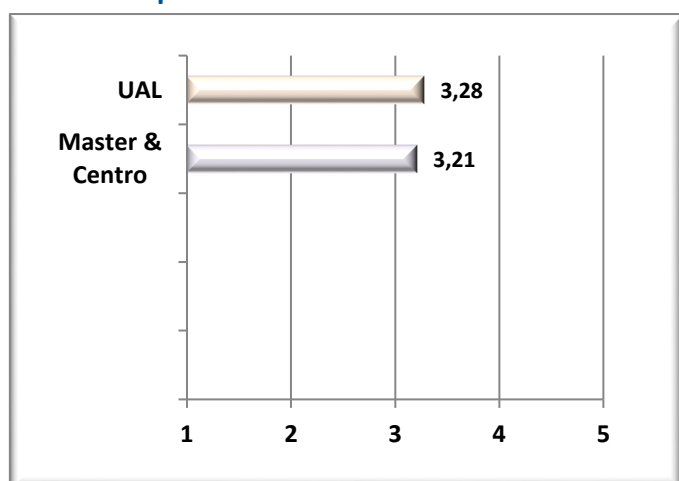
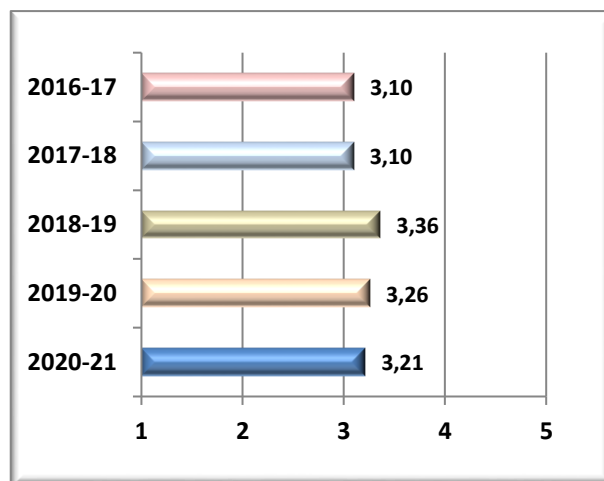


Gráfico de **tendencias** acumuladas



Satisfacción con la TUTORÍA del Trabajo Fin de Carrera

• Resumen de los resultados en la encuesta

A continuación se detalla las **medias generales** obtenidas en los **ítems** de la encuesta de referencia.

Nº	Descripción del ítem	\bar{x}
IT1	La accesibilidad y claridad de la información ofrecida en la Web de la Universidad acerca del procedimiento de elaboración, defensa y evaluación del TFG/TFM	4,10
IT2	La accesibilidad y disponibilidad del tutor/a, personalmente o respondiendo a llamadas / mensajes /emails.	4,24
IT3	La tarea del tutor/a: guiando acerca de la elección de tema, metodologías de trabajo, organización de tareas, control de tiempos, análisis, escritura, defensa y presentación.	3,99
IT4	La organización y seguimiento del trabajo por parte del tutor/a, controlando tiempos y tareas y si fuese necesario reorganizando.	4,14
IT5	El respaldo, la implicación y la ayuda ofrecida por el tutor/a.	4,15
IT6	En general, con la labor del tutor/a.	4,21
IT7	La facilidad para encontrar tema para el TFG/TFM y el interés del mismo.	4,16
IT8	Compara el esfuerzo que has realizado para superar el TFG/TFM con el que has realizado para superar otras asignaturas con el mismo número de créditos (1= mucho más esfuerzo...5=mucho menos esfuerzo).	2,69
IT9	La aplicación realizada en el TFG/TFM de los conocimientos teóricos y prácticos adquiridos a lo largo del Grado/Máster.	3,76
IT10	La utilidad para la vida profesional de las habilidades y conocimientos adquiridos realizando el TFG/TFM.	3,94
IT11	Los sistemas y criterios de evaluación que se aplicarán al TFG/TFM.	3,62

Media (\bar{x})	Media de los ítems de la encuesta	3,91
DesEst (σ)	Desviación estándar	1,02
n	Número de respuestas obtenidas	143
N	Número de respuestas potenciales	539
% Participación	Relación entre el n y N	27%

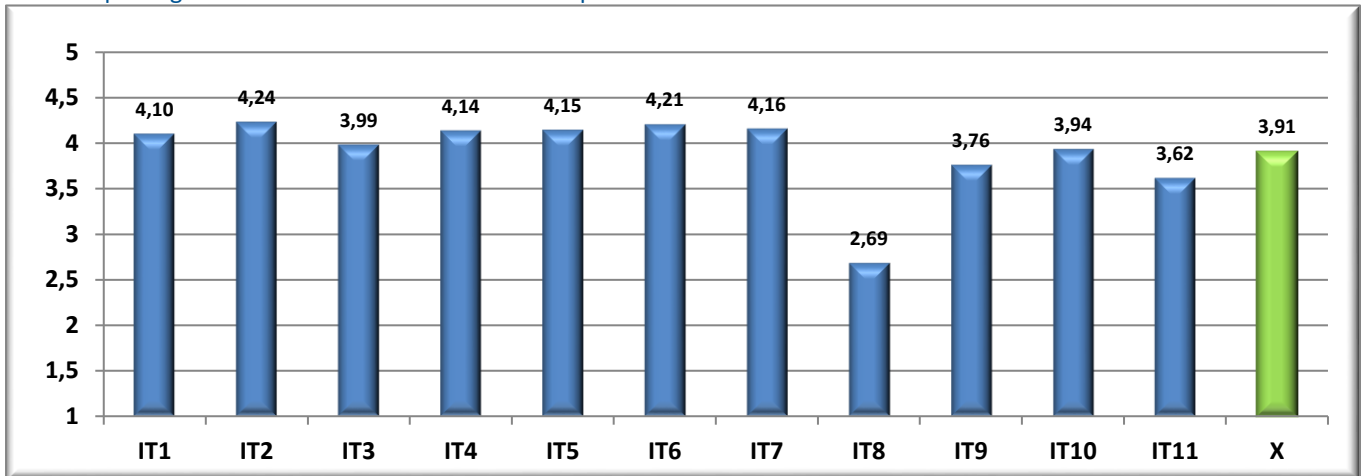
Resumen final agrupado por dimensiones.

Dimensión	\bar{x}
Accesibilidad	4,17
Facilidad	3,43
Tutoría	4,12
Utilidad	3,77

Media del Centro

3,91

Descripción gráfica de los **resultados** obtenidos por ítemes



• **Detalle de los resultados en la encuesta**

CódMEC	IT1	IT2	IT3	IT4	IT5	IT6	IT7	IT8	IT9	IT10	IT11	\bar{X}	σ	n	N
CEN-04008479	4,10	4,24	3,99	4,14	4,15	4,21	4,16	2,69	3,76	3,94	3,62	3,91	1,02	143	539
MEC-7500037	4,57	4,00	4,00	3,86	4,57	4,43	4,57	2,86	3,71	4,43	3,57	4,05	1,02	7	21
MEC-4314908	4,38	4,88	5,00	4,88	5,00	5,00	4,63	3,13	4,75	4,88	4,86	4,66	0,29	8	44
MEC-4312324	2,91	4,00	3,09	3,45	3,36	3,64	3,64	2,56	3,40	3,56	2,78	3,33	1,15	11	36
MEC-4311694	4,14	4,18	3,87	4,09	4,00	4,08	4,04	2,64	3,62	3,89	3,50	3,83	1,07	79	277
MEC-4315450	4,00	4,83	4,50	5,00	5,00	4,83	4,40	3,20	4,17	4,17	4,33	4,31	0,76	6	22
MEC-4316090	4,29	5,00	4,86	5,00	5,00	5,00	4,83	3,00	4,50	4,43	4,40	4,56	0,40	7	23
MEC-4316443	4,40	3,80	4,40	4,20	4,20	4,40	4,60	2,80	4,20	4,00	3,80	4,07	1,00	5	37
MEC-7500130	4,00	3,00	2,80	2,80	3,20	3,00	4,00	2,20	2,60	2,60	3,25	3,07	1,41	5	32
MEC-7500129	4,00	4,50	4,50	4,50	4,63	4,63	4,75	2,14	4,38	4,13	3,75	4,20	0,71	8	18
MEC-7500118	4,75	4,75	4,50	4,75	4,75	4,75	3,75	2,67	4,25	3,75	3,67	4,26	0,39	4	18
MEC-7500154	4,67	4,00	3,67	3,67	3,67	4,00	4,00	3,00	3,00	3,00	3,33	3,64	1,05	3	11
UAL	4,08	4,44	4,31	4,29	4,35	4,39	4,34	2,85	3,94	4,04	3,95	4,09	0,89	1084	4108

• **Gráficos descriptivos de los resultados**

Gráfico **comparativa** de resultados

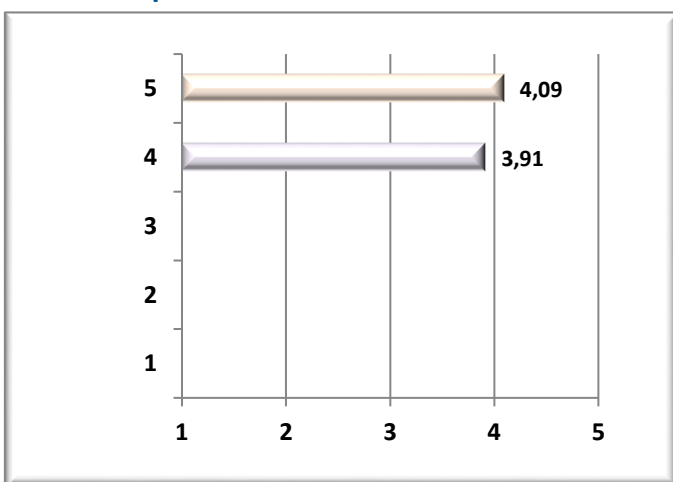
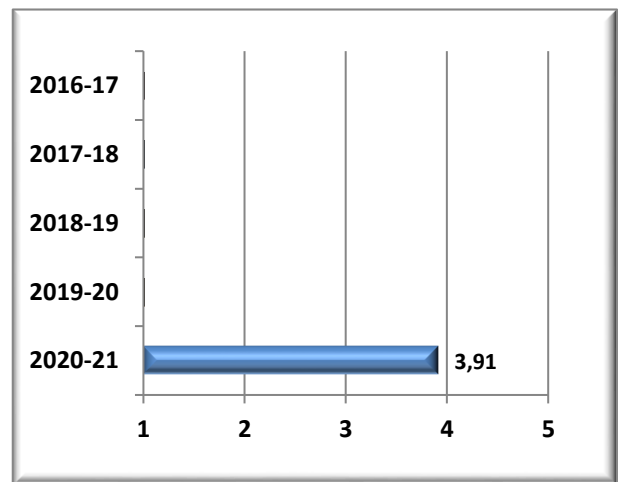


Gráfico de **tendencias acumuladas**



Resultados en los Recursos Humanos

• **Detalle de los resultados**

PDI	Número de profesores con docencia en el Título
FOR1	Horas de TIC y para la Gestión de la Información: Biblioteca

FOR2 Horas de Docencia Multimodal y Online, Desarrollo de las Competencias y Coord. de Títulos
 FOR3 Horas de Formación en Investigación
 FOR4 Programa de Formación en Idiomas
 FOR5 Horas de FORMACIÓN ESPECÍFICA DE CENTROS, DEPARTAMENTOS Y UNIDADES ACADÉMICAS
 FOR6 Programa de Formación en Internacionalización
 FOTR Horas de Reconocimientos de Formación
 Quin Número de Quinquenios
 Sex Número de Sexenios
 Vivo Número de PDI con Sexenio vivo (1--> SI 0-->No). Solamente los CU, TU, CEU y CD
RFor **Ratio de horas de formación por PDI (suma (FOR) / PDI)**
RQin **Ratio de quinquenios por PDI (Quin / PDI)**
RSex **Ratio de sexenios por PDI (Sex / PDI)**
TasViv **Tasa Sexenios Vivos: relación entre nº PDI con sexenio vivo y el potencial que pueden tenerlo**

CódMEC	PDI	FOR1	FOR2	FOR3	FOR4	FOR5	FOR6	FOTR	Quin	Sex	Vivo	RFor	RQin	RSex	TasViv
CEN-04008479	733	587	3933	284	5640	1438	199	3573	1472	946	267	21,4	2,0	1,3	72%
MEC-4311694	114	106	728	72	720	251	47	709	202	120	36	23,1	1,8	1,1	69%
A	4	8	54	34	0	0	2	0	0	0	0	24,5	0,0	0,0	
AD	22	27	183	6	60	51	20	107,5	0	0	0	20,7	0,0	0,0	
CD	5	2	59	0	0	15	7	10	5	4	3	18,6	1,0	0,8	60%
CU	8	2	9	2	0	15	2	55	44	37	8	10,6	5,5	4,6	100%
EXT	17	2	3	0	0	0	0	0	0	0	0	0,3	0,0	0,0	
OTRO	6	8	99	2	0	24	2	135	0	0	0	45,0	0,0	0,0	
PSI	12	15	74	2	0	29	0	30	0	0	0	12,5	0,0	0,0	
TU	39	42	247	26	660	117	14	371,5	147	79	25	37,9	3,8	2,0	64%
TUE	1	0	0	0	0	0	0	0	6	0	0	0,0	6,0	0,0	
MEC-4312324	13	16	23	46	0	9	9	75	24	15	4	13,7	1,8	1,2	80%
A	1	0	0	0	0	0	0	0	0	0	0	0,0	0,0	0,0	
AD	4	10	7	24	0	0	2	15	0	0	0	14,5	0,0	0,0	
CU	1	0	7	2	0	9	2	55	3	3	1	75,0	3,0	3,0	100%
OTRO	1	0	0	0	0	0	0	0	0	0	0	0,0	0,0	0,0	
PSI	1	0	0	0	0	0	0	0	0	0	0	0,0	0,0	0,0	
TU	4	4	3	20	0	0	5	5	16	12	3	9,3	4,0	3,0	75%
TUE	1	2	6	0	0	0	0	0	5	0	0	8,0	5,0	0,0	
MEC-4314908	61	34	118	2	600	9	9	150	144	119	30	15,1	2,4	2,0	83%
A	1	0	0	0	0	0	0	0	0	0	0	0,0	0,0	0,0	
AD	2	0	0	0	0	0	0	57	0	0	0	28,5	0,0	0,0	
CD	2	6	6	0	0	0	0	5	1	0	0	8,5	0,5	0,0	0%
CU	16	2	0	0	360	0	3	5	74	70	16	23,1	4,6	4,4	100%
EXT	17	0	0	0	0	0	0	0	0	0	0	0,0	0,0	0,0	
OTRO	4	2	0	0	60	0	0	0	0	0	0	15,5	0,0	0,0	
PSI	1	0	0	0	0	0	0	0	0	0	0	0,0	0,0	0,0	
TU	18	24	112	2	180	9	6	83	69	49	14	23,1	3,8	2,7	78%
MEC-7500037	98	81	569	12	720	234	25	471,5	220	134	36	21,6	2,2	1,4	68%
A	2	0	0	0	0	0	0	0	0	0	0	0,0	0,0	0,0	
AD	14	8	87	2	60	39	2	68,5	0	0	0	19,0	0,0	0,0	
CD	3	2	17	0	0	15	4	5	4	2	1	14,3	1,3	0,7	33%
CU	12	16	93	2	0	15	4	40,5	65	52	10	14,2	5,4	4,3	83%
EXT	16	0	0	0	0	0	0	0	0	0	0	0,0	0,0	0,0	
OTRO	5	6	73	0	0	24	2	135	0	0	0	48,0	0,0	0,0	
PSI	7	11	58	2	0	24	0	20	0	0	0	16,4	0,0	0,0	
TU	38	38	241	6	660	117	13	202,5	145	80	25	33,6	3,8	2,1	66%
TUE	1	0	0	0	0	0	0	0	6	0	0	0,0	6,0	0,0	
MEC-4315450	26	14	20	40	0	0	6	10	37	36	8	3,5	1,4	1,4	80%
CD	1	0	0	0	0	0	2	0	2	3	1	2,0	2,0	3,0	100%
CU	3	6	0	20	0	0	0	0	15	15	3	8,7	5,0	5,0	100%
EXT	15	0	0	0	0	0	0	0	0	0	0	0,0	0,0	0,0	
OTRO	1	0	0	0	0	0	0	0	0	0	0	0,0	0,0	0,0	
TU	6	8	20	20	0	0	4	10	20	18	4	10,3	3,3	3,0	67%
MEC-4316090	29	10	24	2	0	0	0	5	25	22	7	1,4	0,9	0,8	100%
CU	2	0	0	0	0	0	0	0	11	11	2	0,0	5,5	5,5	100%
EXT	18	2	0	0	0	0	0	0	0	0	0	0,1	0,0	0,0	
OTRO	4	0	0	0	0	0	0	0	0	0	0	0,0	0,0	0,0	
TU	5	8	24	2	0	0	0	5	14	11	5	7,8	2,8	2,2	100%
MEC-7500118	72	65	486	12	720	234	21	501	169	98	30	28,3	2,3	1,4	68%
A	2	0	0	0	0	0	0	0	0	0	0	0,0	0,0	0,0	
AD	13	8	87	2	60	39	2	68,5	0	0	0	20,5	0,0	0,0	
CD	3	2	17	0	0	15	4	5	4	2	1	14,3	1,3	0,7	33%
CU	5	0	7	2	0	15	2	55	25	22	5	16,2	5,0	4,4	100%
OTRO	4	6	73	0	0	24	2	135	0	0	0	60,0	0,0	0,0	

PSI	8	11	58	2	0	24	0	20	0	0	0	14,4	0,0	0,0	67%
TU	36	38	244	6	660	117	11	217,5	134	74	24	35,9	3,7	2,1	
TUE	1	0	0	0	0	0	0	0	6	0	0	0,0	6,0	0,0	
MEC-4316443	36	18	173	0	480	14	2	78	75	53	15	21,3	2,1	1,5	83%
A	3	0	0	0	0	0	0	0	0	0	0	0,0	0,0	0,0	80%
AD	6	0	2	0	60	6	2	10	0	0	0	13,3	0,0	0,0	
CU	5	8	2	0	0	0	0	0	25	19	4	2,0	5,0	3,8	
EXT	7	0	0	0	0	0	0	0	0	0	0	0,0	0,0	0,0	85%
OTRO	2	0	0	0	0	0	0	0	0	0	0	0,0	0,0	0,0	
TU	13	10	169	0	420	8	0	68	50	34	11	51,9	3,8	2,6	
MEC-7500129	115	83	563	12	720	231	22	456	248	147	42	18,1	2,2	1,3	70%
A	4	0	0	0	0	0	0	0	0	0	0	0,0	0,0	0,0	25%
AD	15	8	102	2	60	39	2	68,5	0	0	0	18,8	0,0	0,0	
CD	4	4	17	0	0	18	4	5	4	2	1	12,0	1,0	0,5	
CU	7	4	13	0	0	6	0	0	40	35	7	3,3	5,7	5,0	100%
EXT	18	0	0	0	0	0	0	0	0	0	0	0,0	0,0	0,0	
OTRO	9	8	99	2	0	24	2	140	0	0	0	30,6	0,0	0,0	
PSI	8	11	58	2	0	24	0	20	0	0	0	14,4	0,0	0,0	69%
TU	49	48	274	6	660	120	14	222,5	198	110	34	27,4	4,0	2,2	
TUE	1	0	0	0	0	0	0	0	6	0	0	0,0	6,0	0,0	
MEC-7500130	80	83	701	14	900	228	29	466	174	104	30	30,3	2,2	1,3	67%
A	1	0	0	0	0	0	0	0	0	0	0	0,0	0,0	0,0	25%
AD	20	18	235	6	60	42	7	93,5	0	0	0	23,1	0,0	0,0	
CD	4	2	17	0	0	15	4	5	5	2	1	10,8	1,3	0,5	
CU	6	2	0	0	60	6	0	5	34	33	6	12,2	5,7	5,5	100%
OTRO	4	6	73	0	0	24	2	135	0	0	0	60,0	0,0	0,0	
PSI	9	15	141	2	60	24	5	20	0	0	0	29,7	0,0	0,0	
TU	35	40	235	6	720	117	11	207,5	129	69	23	38,2	3,7	2,0	66%
TUE	1	0	0	0	0	0	0	0	6	0	0	0,0	6,0	0,0	
MEC-7500154	89	77	528	72	780	228	29	651	154	98	29	26,6	1,7	1,1	
A	3	0	0	0	0	0	0	0	0	0	0	0,0	0,0	0,0	33%
AD	14	8	87	2	60	39	2	68,5	0	0	0	19,0	0,0	0,0	
CD	3	2	17	0	0	15	4	5	4	2	1	14,3	1,3	0,7	
CU	4	0	0	0	60	6	3	5	23	21	4	18,5	5,8	5,3	100%
EXT	16	0	0	0	0	0	0	0	0	0	0	0,0	0,0	0,0	
OTRO	5	6	73	0	0	24	2	135	0	0	0	48,0	0,0	0,0	
PSI	8	11	58	2	0	24	0	20	0	0	0	14,4	0,0	0,0	69%
TU	35	50	293	68	660	120	18	417,5	121	75	24	46,5	3,5	2,1	
TUE	1	0	0	0	0	0	0	0	6	0	0	0,0	6,0	0,0	
UAL	5955	5327	32301	2736	37500	3814	1910	18660	12109	7697	2308	17,2	2,0	1,3	75%

Resultados Académicos

Detalle de los resultados

CréMt	Créditos Matriculados
CréSu	Créditos Superados en examen
TRen	Tasa de Rendimiento (CréSu / CréMt)
CréPr	Créditos Presentados a examen
CréSu	Créditos Superados en examen
TExt	Tasa de Exito (CréSup / CréPr)
NP	Número de No Presentados
Sus	Número de Suspensos
Apr	Número de Aprobados
Not	Número de Notables
Sob	Número de Sobresalientes
MH	Número de Matrículas de Honor
SC	Número Sin Calificar
TExp	Tasa de Expectativas (CréPr / CréMt)
TExc	Tasa de Excelencia Académica (Suma de número de MH + Sob / Suma número de calificaciones)

Título	CréMt	CréSu	TRen	CréPr	CréSu	TExt	NP	Sus	Apr	Not	Sob	MH	SC	TExp	TExc
CEN-04008479	28692	25965	90%	26177	25965	99%	430	56	528	2040	2625	99	0	91%	51%
MEC-4311694	15114	14352	95%	14410	14352	100%	119	11	111	996	1519	57	0	95%	59%
03/12/2021 09:48	15114	14352	95%	14410	14352	100%	119	11	111	996	1519	57	0	95%	59%
A-70351101	992	976	98%	984	976	99%	2	2	3	12	228	1	0	99%	93%
A-70351102	984	968	98%	972	968	100%	3	1	1	166	75	0	0	99%	31%
A-70351103	996	980	98%	980	980	100%	4	0	3	38	204	0	0	98%	83%
A-70352108	132	132	100%	132	132	100%	0	0	0	15	6	1	0	100%	32%
A-70352109	264	264	100%	264	264	100%	0	0	2	13	5	2	0	100%	32%
A-70352116	162	162	100%	162	162	100%	0	0	1	7	17	2	0	100%	70%

A-70352117	162	162	100%	162	162	100%	0	0	0	11	16	0	0	100%	59%
A-70352118	174	174	100%	174	174	100%	0	0	1	5	21	2	0	100%	79%
A-70352120	180	180	100%	180	180	100%	0	0	1	9	20	0	0	100%	67%
A-70352121	180	174	97%	174	174	100%	1	0	0	15	14	0	0	97%	48%
A-70352122	186	174	94%	174	174	100%	2	0	7	21	1	0	0	94%	3%
A-70352125	198	186	94%	186	186	100%	2	0	0	12	19	0	0	94%	61%
A-70352126	132	124	94%	124	124	100%	2	0	0	18	11	2	0	94%	42%
A-70352127	128	120	94%	120	120	100%	2	0	0	4	26	0	0	94%	87%
A-70352128	124	120	97%	120	120	100%	1	0	0	23	6	1	0	97%	23%
A-70352129	210	192	91%	192	192	100%	3	0	7	22	3	0	0	91%	9%
A-70352130	136	132	97%	132	132	100%	1	0	0	18	14	1	0	97%	45%
A-70352131	132	128	97%	128	128	100%	1	0	1	27	4	0	0	97%	13%
A-70352132	140	132	94%	132	132	100%	2	0	4	19	8	2	0	94%	30%
A-70352134	156	156	100%	156	156	100%	0	0	3	17	5	1	0	100%	23%
A-70352135	112	112	100%	112	112	100%	0	0	0	7	21	0	0	100%	75%
A-70352136	108	108	100%	108	108	100%	0	0	0	17	9	1	0	100%	37%
A-70352137	112	112	100%	112	112	100%	0	0	0	16	12	0	0	100%	43%
A-70352147	198	198	100%	198	198	100%	0	0	0	17	16	0	0	100%	48%
A-70352148	136	136	100%	136	136	100%	0	0	1	5	28	0	0	100%	82%
A-70352149	132	132	100%	132	132	100%	0	0	1	21	10	1	0	100%	33%
A-70352150	132	132	100%	132	132	100%	0	0	1	9	23	0	0	100%	70%
A-70352160	126	126	100%	126	126	100%	0	0	0	2	19	0	0	100%	90%
A-70352161	84	76	90%	84	76	90%	0	2	0	0	18	1	0	100%	90%
A-70352162	84	80	95%	80	80	100%	1	0	1	0	18	1	0	95%	95%
A-70352163	80	76	95%	76	76	100%	1	0	0	2	17	0	0	95%	89%
A-70352183	1488	1446	97%	1452	1446	100%	6	1	1	49	191	0	0	98%	79%
A-70353104	2520	2400	95%	2420	2400	99%	10	2	1	32	197	10	0	96%	86%
A-70353105	1668	1308	78%	1308	1308	100%	60	0	28	124	58	8	0	78%	30%
A-70354201	300	296	99%	296	296	100%	1	0	9	45	16	4	0	99%	27%
A-70354202	460	452	98%	460	452	98%	0	2	16	39	52	6	0	100%	50%
A-70354203	400	384	96%	384	384	100%	4	0	2	42	47	5	0	96%	54%
A-70354204	204	196	96%	200	196	98%	1	1	6	24	17	2	0	98%	38%
A-70354205	600	592	99%	592	592	100%	1	0	0	36	37	1	0	99%	51%
A-70352164	126	114	90%	114	114	100%	2	0	0	13	5	1	0	90%	32%
A-70352165	138	120	87%	120	120	100%	3	0	1	15	3	1	0	87%	20%
A-70352166	138	120	87%	120	120	100%	3	0	9	9	2	0	0	87%	10%
MEC-4312324	1932	1841	95%	1890	1841	97%	7	14	179	185	98	0	0	98%	21%
03/12/2021 09:48	1932	1841	95%	1890	1841	97%	7	14	179	185	98	0	0	98%	21%
A-70501101	96	96	100%	96	96	100%	0	0	6	16	10	0	0	100%	31%
A-70501102	96	96	100%	96	96	100%	0	0	5	9	18	0	0	100%	56%
A-70501103	96	96	100%	96	96	100%	0	0	29	3	0	0	0	100%	0%
A-70501104	96	96	100%	96	96	100%	0	0	10	22	0	0	0	100%	0%
A-70501105	96	96	100%	96	96	100%	0	0	3	21	8	0	0	100%	25%
A-70501106	96	96	100%	96	96	100%	0	0	9	19	4	0	0	100%	13%
A-70501107	96	96	100%	96	96	100%	0	0	0	0	32	0	0	100%	100%
A-70502108	96	75	78%	96	75	78%	0	7	20	4	1	0	0	100%	3%
A-70502109	96	96	100%	96	96	100%	0	0	14	15	3	0	0	100%	9%
A-70502110	96	96	100%	96	96	100%	0	0	13	17	2	0	0	100%	6%
A-70503111	128	100	78%	128	100	78%	0	7	20	4	1	0	0	100%	3%
A-70503112	128	128	100%	128	128	100%	0	0	14	15	3	0	0	100%	9%
A-70503113	128	128	100%	128	128	100%	0	0	13	17	2	0	0	100%	6%
A-70504114	372	372	100%	372	372	100%	0	0	14	8	9	0	0	100%	29%
A-70505115	216	174	81%	174	174	100%	7	0	9	15	5	0	0	81%	17%
MEC-7500037	924	782	85%	786	782	99%	18	1	14	50	56	2	0	85%	47%
03/12/2021 09:48	924	782	85%	786	782	99%	18	1	14	50	56	2	0	85%	47%
A-70351101	40	36	90%	40	36	90%	0	1	1	1	6	1	0	100%	70%
A-70351102	40	36	90%	36	36	100%	1	0	0	6	3	0	0	90%	33%
A-70351103	40	36	90%	36	36	100%	1	0	0	0	9	0	0	90%	100%
A-70352116	60	54	90%	54	54	100%	1	0	0	1	8	0	0	90%	89%
A-70352117	60	54	90%	54	54	100%	1	0	0	7	2	0	0	90%	22%
A-70352118	60	54	90%	54	54	100%	1	0	0	0	9	0	0	90%	100%
A-70352183	66	60	91%	60	60	100%	1	0	1	3	6	0	0	91%	60%
A-70353104	110	100	91%	100	100	100%	1	0	1	1	7	1	0	91%	80%
A-70353105	66	60	91%	60	60	100%	1	0	1	7	2	0	0	91%	20%
A-71045401	120	60	50%	60	60	100%	6	0	2	4	0	0	0	50%	0%
A-71043215	48	48	100%	48	48	100%	0	0	3	3	0	0	0	100%	0%
A-71044219	48	40	83%	40	40	100%	1	0	3	2	0	0	0	83%	0%
A-71042204	64	64	100%	64	64	100%	0	0	0	8	0	0	0	100%	0%
A-71043211	30	24	80%	24	24	100%	1	0	1	2	1	0	0	80%	25%
A-71044218	8	0	0%	0	0	0%	1	0	0	0	0	0	0	0%	0%
A-71041202	16	8	50%	8	8	100%	1	0	1	0	0	0	0	50%	0%

A-71043212	48	48	100%	48	48	100%	0	0	0	5	3	0	0	100%	38%
MEC-4314908	2463	1731	70%	1794	1731	96%	134	21	95	156	192	7	0	73%	42%
03/12/2021 09:48	2463	1731	70%	1794	1731	96%	134	21	95	156	192	7	0	73%	42%
A-70781101	228	198	87%	198	198	100%	5	0	27	6	0	0	0	87%	0%
A-70782201	24	12	50%	15	12	80%	3	1	1	2	1	0	0	63%	20%
A-70782202	15	9	60%	9	9	100%	2	0	0	0	3	0	0	60%	100%
A-70782203	33	21	64%	21	21	100%	4	0	0	5	2	0	0	64%	29%
A-70782204	27	21	78%	21	21	100%	2	0	1	1	5	0	0	78%	71%
A-70782205	36	30	83%	30	30	100%	2	0	2	6	2	0	0	83%	20%
A-70782206	24	12	50%	12	12	100%	4	0	1	3	0	0	0	50%	0%
A-70782209	69	51	74%	57	51	89%	4	2	5	10	2	0	0	83%	11%
A-70782210	51	18	35%	36	18	50%	5	6	4	2	0	0	0	71%	0%
A-70782211	72	54	75%	60	54	90%	4	2	10	8	0	0	0	83%	0%
A-70782212	75	54	72%	57	54	95%	6	1	8	7	2	1	0	76%	16%
A-70782213	99	84	85%	84	84	100%	5	0	0	11	17	0	0	85%	61%
A-70782214	84	66	79%	72	66	92%	4	2	5	16	1	0	0	86%	4%
A-70782215	72	66	92%	72	66	92%	0	2	8	5	8	1	0	100%	38%
A-70782216	93	78	84%	78	78	100%	5	0	0	9	16	1	0	84%	65%
A-70782217	54	42	78%	42	42	100%	4	0	0	2	12	0	0	78%	86%
A-70782218	60	33	55%	33	33	100%	9	0	2	4	5	0	0	55%	45%
A-70782219	48	27	56%	33	27	82%	5	2	2	7	0	0	0	69%	0%
A-70783102	174	126	72%	126	126	100%	8	0	0	4	16	1	0	72%	81%
A-70784237	84	69	82%	69	69	100%	5	0	0	8	14	1	0	82%	65%
A-70784238	45	30	67%	36	30	83%	3	2	5	2	2	1	0	80%	25%
A-70784240	36	27	75%	30	27	90%	2	1	5	3	1	0	0	83%	10%
A-70784241	69	54	78%	54	54	100%	5	0	3	9	5	1	0	78%	33%
A-70784242	66	60	91%	60	60	100%	2	0	0	1	19	0	0	91%	95%
A-70784243	87	72	83%	72	72	100%	5	0	1	1	22	0	0	83%	92%
A-70784244	69	66	96%	66	66	100%	1	0	4	12	6	0	0	96%	27%
A-70784253	24	21	88%	21	21	100%	1	0	0	2	5	0	0	88%	71%
A-70784254	15	12	80%	12	12	100%	1	0	0	4	0	0	0	80%	0%
A-70784255	102	78	76%	78	78	100%	4	0	0	3	10	0	0	76%	77%
A-70785401	528	240	45%	240	240	100%	24	0	1	3	16	0	0	45%	80%
MEC-4315450	1072	984	92%	984	984	100%	5	0	6	57	48	9	0	92%	48%
03/12/2021 09:48	1072	984	92%	984	984	100%	5	0	6	57	48	9	0	92%	48%
A-70941101	90	90	100%	90	90	100%	0	0	2	8	5	0	0	100%	33%
A-70941102	90	90	100%	90	90	100%	0	0	0	8	6	1	0	100%	47%
A-70941401	440	360	82%	360	360	100%	4	0	0	6	11	1	0	82%	67%
A-70941103	72	72	100%	72	72	100%	0	0	1	8	2	1	0	100%	25%
A-70942203	12	12	100%	12	12	100%	0	0	0	2	1	0	0	100%	33%
A-70942209	8	8	100%	8	8	100%	0	0	0	1	1	0	0	100%	50%
A-70942206	6	6	100%	6	6	100%	0	0	0	0	2	0	0	100%	100%
A-70942210	16	16	100%	16	16	100%	0	0	0	1	2	1	0	100%	75%
A-70942211	56	48	86%	48	48	100%	1	0	0	0	5	1	0	86%	100%
A-70944229	48	48	100%	48	48	100%	0	0	1	4	2	1	0	100%	38%
A-70944231	64	64	100%	64	64	100%	0	0	1	7	0	0	0	100%	0%
A-70944232	64	64	100%	64	64	100%	0	0	0	7	1	0	0	100%	13%
A-70944233	32	32	100%	32	32	100%	0	0	1	0	3	0	0	100%	75%
A-70943215	4	4	100%	4	4	100%	0	0	0	0	0	1	0	100%	100%
A-70944228	28	28	100%	28	28	100%	0	0	0	2	4	1	0	100%	71%
A-70944230	42	42	100%	42	42	100%	0	0	0	3	3	1	0	100%	57%
MEC-4316090	1334	944	71%	966	944	98%	87	5	46	130	56	7	0	72%	26%
03/12/2021 09:48	1334	944	71%	966	944	98%	87	5	46	130	56	7	0	72%	26%
A-71061101	104	77	74%	77	77	100%	6	0	1	7	8	1	0	74%	53%
A-71061102	138	102	74%	102	102	100%	6	0	2	10	4	1	0	74%	29%
A-71061103	99	72	73%	72	72	100%	6	0	10	6	0	0	0	73%	0%
A-71062104	66	48	73%	48	48	100%	6	0	0	12	4	0	0	73%	25%
A-71062105	66	51	77%	51	51	100%	5	0	3	7	6	1	0	77%	41%
A-71062106	69	51	74%	51	51	100%	6	0	6	9	2	0	0	74%	12%
A-71062107	66	51	77%	51	51	100%	5	0	0	13	3	1	0	77%	24%
A-71062111	90	63	70%	68	63	93%	5	1	3	7	3	1	0	75%	27%
A-71063112	144	108	75%	114	108	95%	5	1	3	9	6	0	0	79%	32%
A-71064108	63	45	71%	48	45	94%	5	1	7	8	0	0	0	76%	0%
A-71064113	99	72	73%	81	72	89%	4	2	0	9	7	0	0	82%	39%
A-71064114	60	48	80%	48	48	100%	4	0	5	7	3	1	0	80%	25%
A-71065109	66	51	77%	51	51	100%	5	0	0	12	5	0	0	77%	29%
A-71065110	66	51	77%	51	51	100%	5	0	5	10	2	0	0	77%	12%
A-71066401	138	54	39%	54	54	100%	14	0	1	4	3	1	0	39%	44%
MEC-7500118	770	654	85%	654	654	100%	13	0	22	56	57	1	0	85%	43%
03/12/2021 09:48	770	654	85%	654	654	100%	13	0	22	56	57	1	0	85%	43%
A-70351101	40	40	100%	40	40	100%	0	0	1	2	7	0	0	100%	70%

A-70351102	40	40	100%	40	40	100%	0	0	0	8	2	0	0	100%	20%
A-70351103	40	40	100%	40	40	100%	0	0	0	1	9	0	0	100%	90%
A-70352121	66	60	91%	60	60	100%	1	0	0	7	3	0	0	91%	30%
A-70352122	60	60	100%	60	60	100%	0	0	5	5	0	0	0	100%	0%
A-70353104	120	120	100%	120	120	100%	0	0	0	3	8	1	0	100%	75%
A-70353105	84	42	50%	42	42	100%	7	0	1	6	0	0	0	50%	0%
A-70551101	24	20	83%	20	20	100%	1	0	0	0	5	0	0	83%	100%
A-70551102	40	40	100%	40	40	100%	0	0	1	5	4	0	0	100%	40%
A-70551103	40	40	100%	40	40	100%	0	0	1	4	5	0	0	100%	50%
A-70553217	30	30	100%	30	30	100%	0	0	3	5	2	0	0	100%	20%
A-70553218	30	30	100%	30	30	100%	0	0	9	1	0	0	0	100%	0%
A-70553221	30	30	100%	30	30	100%	0	0	0	2	8	0	0	100%	80%
A-70553222	30	30	100%	30	30	100%	0	0	1	7	2	0	0	100%	20%
A-70554104	96	32	33%	32	32	100%	4	0	0	0	2	0	0	33%	100%
MEC-7500130	1444	1339	93%	1345	1339	100%	15	1	10	130	154	4	0	93%	53%
03/12/2021 09:48	1444	1339	93%	1345	1339	100%	15	1	10	130	154	4	0	93%	53%
A-70351101	68	68	100%	68	68	100%	0	0	0	1	16	0	0	100%	94%
A-70351102	68	68	100%	68	68	100%	0	0	0	17	0	0	0	100%	0%
A-70351103	68	68	100%	68	68	100%	0	0	1	5	11	0	0	100%	65%
A-70352135	72	68	94%	68	68	100%	1	0	0	0	17	0	0	94%	100%
A-70352136	68	64	94%	64	64	100%	1	0	0	10	6	0	0	94%	38%
A-70352137	72	68	94%	68	68	100%	1	0	0	10	7	0	0	94%	41%
A-70353104	160	160	100%	160	160	100%	0	0	0	1	14	1	0	100%	94%
A-70353105	108	78	72%	78	78	100%	5	0	4	7	2	0	0	72%	15%
A-71121101	72	72	100%	72	72	100%	0	0	4	9	5	0	0	100%	28%
A-71121102	90	84	93%	84	84	93%	0	1	1	8	4	1	0	100%	33%
A-71121103	68	68	100%	68	68	100%	0	0	0	8	8	1	0	100%	53%
A-71121104	68	68	100%	68	68	100%	0	0	0	13	4	0	0	100%	24%
A-71122201	30	27	90%	27	27	100%	1	0	0	2	7	0	0	90%	78%
A-71122202	21	18	86%	18	18	100%	1	0	0	1	5	0	0	86%	83%
A-71122203	12	9	75%	9	9	100%	1	0	0	3	0	0	0	75%	0%
A-71122204	24	24	100%	24	24	100%	0	0	0	2	5	1	0	100%	75%
A-71122205	24	24	100%	24	24	100%	0	0	0	4	4	0	0	100%	50%
A-71122206	18	18	100%	18	18	100%	0	0	0	1	5	0	0	100%	83%
A-71123208	24	24	100%	24	24	100%	0	0	0	6	2	0	0	100%	25%
A-71123209	15	15	100%	15	15	100%	0	0	0	1	4	0	0	100%	80%
A-71123210	30	30	100%	30	30	100%	0	0	0	4	6	0	0	100%	60%
A-71123211	30	30	100%	30	30	100%	0	0	0	1	9	0	0	100%	90%
A-71123212	27	27	100%	27	27	100%	0	0	0	7	2	0	0	100%	22%
A-71123213	27	27	100%	27	27	100%	0	0	0	3	6	0	0	100%	67%
A-71124401	180	132	73%	132	132	100%	4	0	0	6	5	0	0	73%	45%
MEC-7500129	861	837	97%	837	837	100%	2	0	2	55	94	2	0	97%	63%
03/12/2021 09:48	861	837	97%	837	837	100%	2	0	2	55	94	2	0	97%	63%
A-70351101	44	44	100%	44	44	100%	0	0	0	0	11	0	0	100%	100%
A-70351102	44	44	100%	44	44	100%	0	0	0	11	0	0	0	100%	0%
A-70351103	44	44	100%	44	44	100%	0	0	0	1	10	0	0	100%	91%
A-70352109	132	132	100%	132	132	100%	0	0	0	3	8	0	0	100%	73%
A-70352183	66	66	100%	66	66	100%	0	0	0	0	11	0	0	100%	100%
A-70353104	90	90	100%	90	90	100%	0	0	0	1	8	0	0	100%	89%
A-70353105	60	60	100%	60	60	100%	0	0	1	5	4	0	0	100%	40%
A-71051101	45	45	100%	45	45	100%	0	0	0	5	5	0	0	100%	50%
A-71051102	45	45	100%	45	45	100%	0	0	0	6	4	0	0	100%	40%
A-71052201	21	21	100%	21	21	100%	0	0	0	2	5	0	0	100%	71%
A-71052202	24	24	100%	24	24	100%	0	0	0	0	4	0	0	100%	100%
A-71052203	6	6	100%	6	6	100%	0	0	0	0	1	0	0	100%	100%
A-71052204	12	12	100%	12	12	100%	0	0	0	4	0	0	0	100%	0%
A-71052205	21	21	100%	21	21	100%	0	0	0	4	3	0	0	100%	43%
A-71052206	36	36	100%	36	36	100%	0	0	0	4	1	1	0	100%	33%
A-71052207	6	6	100%	6	6	100%	0	0	0	0	1	0	0	100%	100%
A-71052208	3	3	100%	3	3	100%	0	0	0	1	0	0	0	100%	0%
A-71052209	6	6	100%	6	6	100%	0	0	0	2	0	0	0	100%	0%
A-71052210	9	9	100%	9	9	100%	0	0	1	0	2	0	0	100%	67%
A-71052211	12	12	100%	12	12	100%	0	0	0	0	4	0	0	100%	100%
A-71052212	21	21	100%	21	21	100%	0	0	0	0	7	0	0	100%	100%
A-71052213	9	9	100%	9	9	100%	0	0	0	0	3	0	0	100%	100%
A-71052214	9	9	100%	9	9	100%	0	0	0	2	1	0	0	100%	33%
A-71054401	96	72	75%	72	72	100%	2	0	0	4	1	1	0	75%	33%
MEC-4316443	2091	1848	88%	1857	1848	100%	24	3	34	178	282	9	0	89%	58%
03/12/2021 09:48	2091	1848	88%	1857	1848	100%	24	3	34	178	282	9	0	89%	58%
A-70762206	48	48	100%	48	48	100%	0	0	0	6	10	0	0	100%	63%
A-71011105	15	15	100%	15	15	100%	0	0	0	0	5	0	0	100%	100%

A-71132212	9	9	100%	9	9	100%	0	0	2	1	0	0	0	100%	0%
A-71111101	108	108	100%	108	108	100%	0	0	5	22	9	0	0	100%	25%
A-71111102	105	105	100%	105	105	100%	0	0	3	23	8	1	0	100%	26%
A-71111103	108	105	97%	105	105	100%	1	0	1	15	19	0	0	97%	54%
A-71111104	108	96	89%	102	96	94%	2	2	10	12	9	1	0	94%	29%
A-71111105	108	108	100%	108	108	100%	0	0	0	16	18	2	0	100%	56%
A-71111106	105	105	100%	105	105	100%	0	0	4	16	14	1	0	100%	43%
A-71112201	21	21	100%	21	21	100%	0	0	0	0	7	0	0	100%	100%
A-71112202	24	21	88%	21	21	100%	1	0	1	3	2	1	0	88%	43%
A-71112203	18	18	100%	18	18	100%	0	0	0	4	2	0	0	100%	33%
A-71112204	18	18	100%	18	18	100%	0	0	0	4	2	0	0	100%	33%
A-71112205	27	21	78%	21	21	100%	2	0	0	3	4	0	0	78%	57%
A-71113206	51	51	100%	51	51	100%	0	0	0	2	15	0	0	100%	88%
A-71113207	51	51	100%	51	51	100%	0	0	0	0	16	1	0	100%	100%
A-71113208	54	54	100%	54	54	100%	0	0	0	0	18	0	0	100%	100%
A-71113209	57	57	100%	57	57	100%	0	0	0	5	13	1	0	100%	74%
A-71113210	60	60	100%	60	60	100%	0	0	0	0	20	0	0	100%	100%
A-71114211	33	33	100%	33	33	100%	0	0	0	3	8	0	0	100%	73%
A-71114212	27	27	100%	27	27	100%	0	0	2	6	1	0	0	100%	11%
A-71114213	36	36	100%	36	36	100%	0	0	0	5	7	0	0	100%	58%
A-71114214	51	51	100%	51	51	100%	0	0	0	6	11	0	0	100%	65%
A-71114215	36	36	100%	36	36	100%	0	0	0	1	11	0	0	100%	92%
A-71115216	66	66	100%	66	66	100%	0	0	1	2	18	1	0	100%	86%
A-71115217	18	18	100%	18	18	100%	0	0	1	2	3	0	0	100%	50%
A-71115218	33	30	91%	33	30	91%	0	1	2	8	0	0	0	100%	0%
A-71116301	252	252	100%	252	252	100%	0	0	1	3	24	0	0	100%	86%
A-71116402	444	228	51%	228	228	100%	18	0	1	10	8	0	0	51%	42%
MEC-7500154	688	654	95%	654	654	100%	6	0	9	47	69	1	0	95%	56%
03/12/2021 09:48	688	654	95%	654	654	100%	6	0	9	47	69	1	0	95%	56%
A-70351101	44	44	100%	44	44	100%	0	0	0	0	11	0	0	100%	100%
A-70351102	44	44	100%	44	44	100%	0	0	0	10	1	0	0	100%	9%
A-70351103	44	44	100%	44	44	100%	0	0	0	0	11	0	0	100%	100%
A-70352183	66	60	91%	60	60	100%	1	0	0	1	9	0	0	91%	90%
A-70353104	110	100	91%	100	100	100%	1	0	1	1	8	0	0	91%	80%
A-70353105	66	60	91%	60	60	100%	1	0	1	3	6	0	0	91%	60%
A-70352164	66	66	100%	66	66	100%	0	0	0	8	2	1	0	100%	27%
A-71201201	66	66	100%	66	66	100%	0	0	5	6	0	0	0	100%	0%
A-71201303	33	30	91%	30	30	100%	1	0	0	9	1	0	0	91%	10%
A-71201304	50	45	91%	45	45	100%	1	0	2	6	2	0	0	91%	20%
A-71201307	50	50	100%	50	50	100%	0	0	0	0	11	0	0	100%	100%
A-71201308	50	45	91%	45	45	100%	1	0	0	3	7	0	0	91%	70%
UAL	694979	542345	78%	605392	542345	90%	13996	10064	27281	36920	21122	1589	212	87%	23%

Perfiles de acceso a Grado

Detalle de los resultados

CódMEC	Perfil de acceso a GRADO				1ra	2da	3ra	+3ra	Total
UAL Universidad de Almería									2920

Mapa del estudio de los ABANDONOS

La siguiente tabla despliega los datos derivados de la encuesta de abandono en los Títulos. Hay que tener en cuenta que aparecen dos tipo de datos:

- Datos de encuesta según tipo de ABANDONO**
 - Int** Abandono por traslado de expediente interno
 - Ext** Abandono por traslado de expediente externo
 - Otr** Abandono por otras causas
- Datos de encuesta según número de respuestas**
 - n** Número de respuestas recibidas en la encuesta

Hay que señalar que los CENTROS, Títulos y tipología de abandono aparecerán con ocasión de encontrar respuestas en la citada encuesta. La ausencia, en su caso, no presupone que NO haya habido ABANDONO. En cualquier caso, remitirse al indicador: Tasa de ABANDONO

Detalle de los resultados

CódMEC	Tipo y causas de ABANDONO				Int	Ext	Otr	n
CEN-04008479 Centro de Postgrado y Formación Continua							2	2
MEC-4311694 Máster en Profesorado de Educación Secundaria							1	1

Tipo3: Otras causas			1	1
Incompatibilidad con el trabajo			1	1
MEC-4314908 Máster en Horticultura Mediterránea bajo Invernadero			1	1
Tipo3: Otras causas			1	1
Incompatibilidad con el trabajo			1	1
UAL	38	15	69	118