

# Doctorado en Biotecnología y Bioprocesos Industriales (RD99/11)

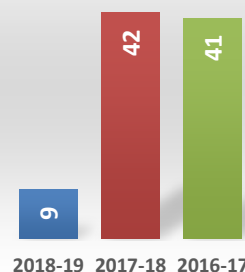
## Oferta de Plazas DOC



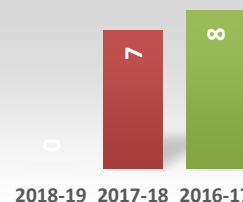
## Tasa de demanda DOC



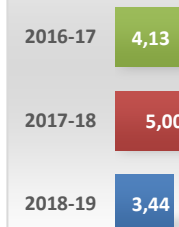
## Matriculados



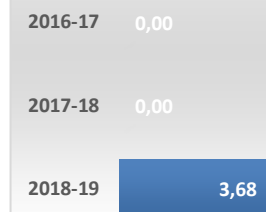
## Nuevo ingreso



## Doctorandos con Director



## Egresados DOCTORADO



Datos de Acceso	2018-19	2017-18	2016-17
Oferta de Plazas DOC	13	7	12
Tasa de demanda DOC	1,00	1,15	1,25

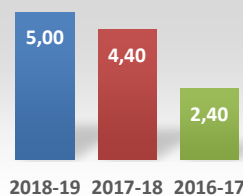
Datos de Matrícula	2018-19	2017-18	2016-17
Matriculados	9	42	41
Nuevo ingreso	0	7	8

Datos de Satisfacción	2018-19	2017-18	2016-17
Doctorandos con Director	3,4	5,0	4,1
Egresados DOCTORADO	3,7		

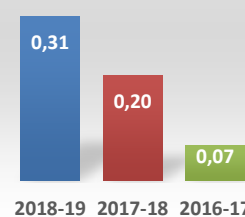
## Titulados DOCTORADO



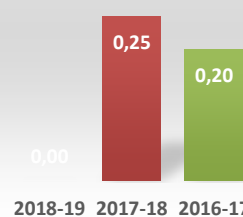
## Duración media Doctorado



## Tasa de Graduación



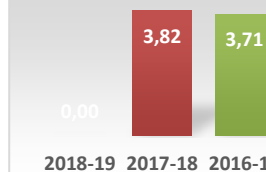
## Tasa de Abandono



## Tasa Sexenios vivos



## Ratio de sexenios



Datos de Titulados	2018-19	2017-18	2016-17
Titulados DOCTORADO	6		
Tasa tesis cumlaude	1,00	1,00	1,00
Duración media Doctorado	5,00	4,40	2,40

Datos de Resultados	2018-19	2017-18	2016-17
Tasa de Éxito. Tesis 3 años	0,00	0,20	1,00
Tasa de Graduación	0,31	0,20	0,07
Tasa de Abandono	0,00	0,25	0,20

Datos de Profesorado	2018-19	2017-18	2016-17
Tasa Sexenios vivos		1,0	1,0
Ratio de sexenios		3,8	3,7
Excelentes en DOCENTIA			

Datos pertenecientes al Informe de satisfacción con la labor docente 2018-19