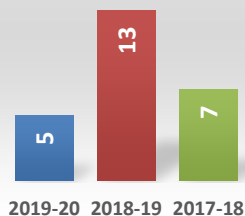


Doctorado en Biotecnología y Bioprocesos Industriales (RD99/11)

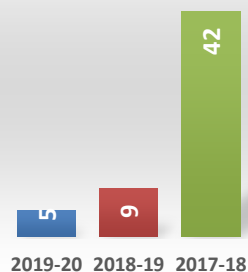
Oferta de Plazas DOC




Tasa de demanda DOC



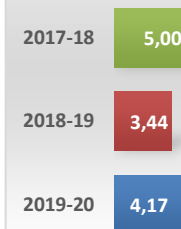
Matriculados



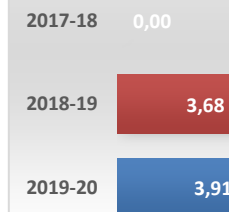
Nuevo ingreso



Doctorandos con Director



Egresados DOCTORADO

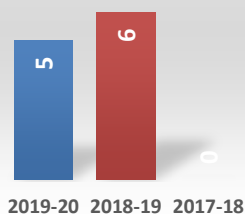


Datos de Acceso	2019-20	2018-19	2017-18
Oferta de Plazas DOC	5	13	7
Tasa de demanda DOC	3,00	1,00	1,15

Datos de Matrícula	2019-20	2018-19	2017-18
Matriculados	5	9	42
Nuevo ingreso	0	0	7

Datos de Satisfacción	2019-20	2018-19	2017-18
Doctorandos con Director	4,2	3,4	5,0
Egresados DOCTORADO	3,9	3,7	

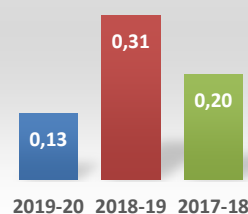
Titulados DOCTORADO



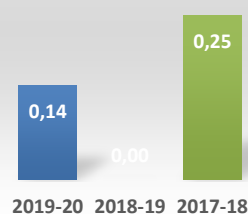
Duración media Doctorado



Tasa de Graduación



Tasa de Abandono



Tasa Sexenios vivos



Ratio de sexenios



Datos de Titulados	2019-20	2018-19	2017-18
Titulados DOCTORADO	5	6	
Tasa tesis cumlaude	0,80	1,00	1,00
Duración media Doctorado	5,00	5,00	4,40

Datos de Resultados	2019-20	2018-19	2017-18
Tasa de Éxito. Tesis 3 años	0,00	0,00	0,20
Tasa de Graduación	0,13	0,31	0,20
Tasa de Abandono	0,14	0,00	0,25

Datos de Profesorado	2019-20	2018-19	2017-18
Tasa Sexenios vivos			1,0
Ratio de sexenios			3,8
Excelentes en DOCENTIA			

Datos pertenecientes al Informe de Resultados Anuales de Calidad 2019-20