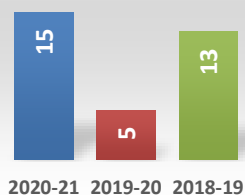


# Doctorado en Biotecnología y Bioprocesos Industriales (RD99/11)

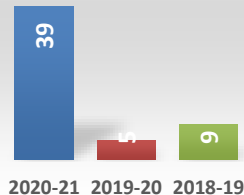
## Oferta de Plazas DOC




## Tasa de demanda DOC




## Matriculados



## Nuevo ingreso



## Doctorandos con Director



## Egresados DOCTORADO



Datos de Acceso	2020-21	2019-20	2018-19
Oferta de Plazas DOC	15	5	13
Tasa de demanda DOC	1,00	3,00	1,00

Datos de Matrícula	2020-21	2019-20	2018-19
Matriculados	39	5	9
Nuevo ingreso	12	0	0

Datos de Satisfacción	2020-21	2019-20	2018-19
Doctorandos con Director		4,2	3,4
Egresados DOCTORADO	4,8	3,9	3,7

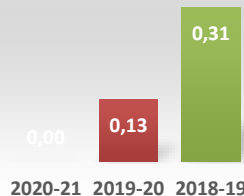
## Titulados DOCTORADO



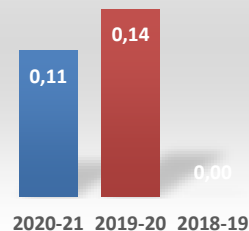
## Duración media Doctorado



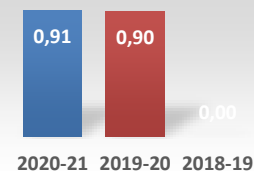
## Tasa de Graduación



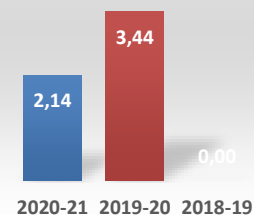
## Tasa de Abandono



## Tasa Sexenios vivos



## Ratio de sexenios



Datos de Titulados	2020-21	2019-20	2018-19
Titulados DOCTORADO	2	5	6
Tasa tesis cumlaude	1,00	0,80	1,00
Duración media Doctorado	5,50	5,00	5,00

Datos de Resultados	2020-21	2019-20	2018-19
Tasa de Éxito. Tesis 3 años	0,00	0,00	0,00
Tasa de Graduación	0,00	0,13	0,31
Tasa de Abandono	0,11	0,14	0,00

Datos de Profesorado	2020-21	2019-20	2018-19
Tasa Sexenios vivos	0,9	0,9	
Ratio de sexenios	2,1	3,4	
Excelentes en DOCENTIA			

Datos pertenecientes al Informe de Resultados Anuales de Calidad 2020-21