

UNIVERSIDAD DE ALMERÍA

Calidad Académica Sistema de Garantía de Calidad

Título Oficial

Doctorado en Ciencias Médicas

Escuela Internacional de Doctorado (EIDUAL)

Informe de Resultados Anuales de Calidad 2016-17

Curso Académico

2016-17

Elaborado

Servicio de Planificación, Evaluación y Calidad



Aprobado

Dirección General de Calidad



Carmen Pozo Muñoz

sábado, 00 de enero de 1900

Indicadores del Sistema de Garantía de Calidad

Alcance del Sistema de Garantía de Calidad

Nº	CódMEC	Denominación del Centro/Título	Iºble	Iºdo	Correlación
1	CEN-04008510	Escuela Internacional de Doctorado (EIDUAL)	42	41	100%
2	MEC-5601227	Doctorado en Ciencias Médicas	42	34	94%
3	UAL	Universidad de Almería	42	41	100%

Detalle de los indicadores del Sistema de Garantía de Calidad

PA-02 Quejas y Sugerencias 100%

Satisfacción de los doctorandos con el procedimiento de quejas / sugerencias de los PROGRAMAS de DOCTORADO

CódMEC	n	N	%	σ	Cumplido	16-17	15-16	14-15	13-14	12-13
CEN-04008510	Escuela Internacional de Doctorac	127	855	15%	1,28	100%	3,68			
MEC-5601227	Doctorado en Ciencias Médicas	3	32	9%	0,79	100%	4,39			
UAL	Universidad de Almería	127	855	15%	1,28	100%	3,68			

Número de Sugerencias

CódMEC	Cumplido	16-17	15-16	14-15	13-14	12-13
CEN-04008510	Escuela Internacional de Doctorado (EIDUAL)	100%	0			
MEC-5601227	Doctorado en Ciencias Médicas	100%	0	0		
UAL	Universidad de Almería	100%	7			

Número de Quejas

CódMEC	Cumplido	16-17	15-16	14-15	13-14	12-13
CEN-04008510	Escuela Internacional de Doctorado (EIDUAL)	100%	1			
MEC-5601227	Doctorado en Ciencias Médicas	100%	0	0		
UAL	Universidad de Almería	100%	65			

PA-05 Gestión del PAS y el PDI 100%

Ratio de Sexenios

CódMEC	Personal Docente e Investigador	Sexenios	Cumplido	16-17	15-16	14-15	13-14	12-13
CEN-04008510	237	564	100%	2,38				
MEC-5601227	5	3	100%	0,60				
UAL	5139	5821	100%	1,13				

Tasa Sexenios Vivos (solamente para CU, TU, CEU y CD)

CódMEC	Personal Docente e Investigador *	Sexenios Vivos	Cumplido	16-17	15-16	14-15	13-14	12-13
CEN-04008510	237	203	100%	90%				
MEC-5601227	5	2	100%	67%				
UAL	5139	2159	100%	65%				

PA-06 Auditoría Interna 100%

Grado de Ejecución del Plan de Mejora (CENTROS y UAL)

CódMEC	Ejecutado	16-17	15-16	14-15	13-14	12-13

Tasa de Incidencias en Auditoría Interna

CódMEC	Cumplido	16-17	15-16	14-15	13-14	12-13
CEN-04008510	Escuela Internacional de Doctorado (EIDUAL)	100%	0%			
MEC-5601227	Doctorado en Ciencias Médicas	100%	0%			
UAL	Universidad de Almería	100%	0%			

PC-03 Selección, Admisión y Matrícula 91%

Número doctorandos matriculados en PROGRAMAS de DOCTORADO

CódMEC	Cumplido	16-17	15-16	14-15	13-14	12-13

CEN-04008510	Escuela Internacional de Doctorado (EIDUAL)	100%		814	
MEC-5601227	Doctorado en Ciencias Médicas	100%		33	23
UAL	Universidad de Almería	100%		814	

• Número de matriculados de nuevo ingreso en PROGRAMAS de DOCTORADO

CódMEC		Cumplido	16-17	15-16	14-15	13-14	12-13
CEN-04008510	Escuela Internacional de Doctorado (EIDUAL)	100%		249			
MEC-5601227	Doctorado en Ciencias Médicas	10%		16	23		
UAL	Universidad de Almería	100%		249			

• Número de plazas de nuevo ingreso en PROGRAMAS de DOCTORADO

CódMEC		Cumplido	16-17	15-16	14-15	13-14	12-13
CEN-04008510	Escuela Internacional de Doctorado (EIDUAL)	100%		247			
MEC-5601227	Doctorado en Ciencias Médicas	100%		18			
UAL	Universidad de Almería	100%		247			

• Ratio de Matricula en Líneas de Investigación de PROGRAMAS de DOCTORADO

CódMEC		Cumplido	16-17	15-16	14-15	13-14	12-13
CEN-04008510	Escuela Internacional de Doctorado (EIDUAL)	100%		12,1			
MEC-5601227	Doctorado en Ciencias Médicas	100%		33,0			
UAL	Universidad de Almería	100%		12,1			

• Tasa de Demanda de plazas para ingreso en PROGRAMAS de DOCTORADO

CódMEC	Oferta de Plazas	Demanda de Plazas	Cumplido	16-17	15-16	14-15	13-14	12-13
CEN-04008510	379	378	100%		100%			
MEC-5601227	30	19	100%		158%			
UAL	379	378	100%		100%			

• Tasa de Beca/Contrato Predoctoral de doctorandos de los PROGRAMAS de DOCTORADO

CódMEC	Doctorando con Beca/Contrato	Doctorandos	Cumplido	16-17	15-16	14-15	13-14	12-13
CEN-04008510	90	814	100%		11%			
MEC-5601227	3	33	100%		9%			
UAL	90	814	100%		11%			

• Tasa de Requerimientos de Complementos Formativos a doctorandos en los PROGRAMAS de DOCTORADO

CódMEC	Requerimientos Formativos	Matricu.Nuevo	Cumplido	16-17	15-16	14-15	13-14	12-13
CEN-04008510	52	249	100%		21%			
MEC-5601227	6	16	100%		38%			
UAL	52	249	100%		21%			

• Tasa de Matrícula de doctorandos extranjeros en los PROGRAMAS de DOCTORADO

CódMEC	Matriculados Extranjeros	Doctorandos	Cumplido	16-17	15-16	14-15	13-14	12-13
CEN-04008510	315	814	100%		39%			
MEC-5601227	2	33	100%		6%			
UAL	315	814	100%		39%			

• Tasa de Matrícula de doctorandos a tiempo parcial en los PROGRAMAS de DOCTORADO

CódMEC	Matriculados Tiempo Parcial	Doctorandos	Cumplido	16-17	15-16	14-15	13-14	12-13
CEN-04008510	113	814	100%		14%			
MEC-5601227	2	33	100%		6%			
UAL	113	814	100%		14%			

• Tasa de Matrícula doctorandos procedentes de estudios de máster de otras universidades en los PROGRAMAS de DOCTORADO

CódMEC	Matriculados otras Universidades	Doctorandos	Cumplido	16-17	15-16	14-15	13-14	12-13
CEN-04008510	303	814	100%		37%			
MEC-5601227	8	33	100%		24%			
UAL	303	814	100%		37%			

CódMEC		Cumplido	16-17	15-16	14-15	13-14	12-13
CEN-04008510	Escuela Internacional de Doctorado (EIDUAL)	100%		10			
MEC-5601227	Doctorado en Ciencias Médicas	0%		0	1		
UAL	Universidad de Almería	100%		654			

PC-06 Gestión de la movilidad entrante y saliente

100%

• Número de doctorandos movilidad entrante en PROGRAMAS de DOCTORADO

CódMEC		Cumplido	16-17	15-16	14-15	13-14	12-13
CEN-04008510	Escuela Internacional de Doctorado (EIDUAL)	100%		249			
MEC-5601227	Doctorado en Ciencias Médicas	100%		16			
UAL	Universidad de Almería	100%		249			

• Número de doctorandos movilidad saliente en PROGRAMAS de DOCTORADO

CódMEC		Cumplido	16-17	15-16	14-15	13-14	12-13
CEN-04008510	Escuela Internacional de Doctorado (EIDUAL)	100%		50			
MEC-5601227	Doctorado en Ciencias Médicas	100%		1			
UAL	Universidad de Almería	100%		50			

• Tasa de doctorandos que han realizado estancias de investigación en PROGRAMAS de DOCTORADO

CódMEC	Número de Estancias	Doctorandos	Cumplido	16-17	15-16	14-15	13-14	12-13
CEN-04008510	12	814	100%		1,5%			
MEC-5601227	0	33	100%		0,0%			
UAL	12	814	100%		1,5%			

• Satisfacción con la MOVILIDAD de los Doctorandos en PROGRAMAS de DOCTORADO

CódMEC		n	N	%	σ	Cumplido	16-17	15-16	14-15	13-14	12-13
CEN-04008510	Escuela Internacional de Doctorado (EIDUAL)	127	855	15%	1,28	100%		3,68			
MEC-5601227	Doctorado en Ciencias Médicas	3	32	9%	0,79	100%		4,39	3,03		
UAL	Universidad de Almería	127	855	0	1	100%		3,68			

PC-11 Información pública y difusión

100%

• Satisfacción de los doctorandos con el sistema de información de PROGRAMAS de DOCTORADO

CódMEC		n	N	%	σ	Cumplido	16-17	15-16	14-15	13-14	12-13
CEN-04008510	Escuela Internacional de Doctorado (EIDUAL)	309	855	36%	0,89	100%		4,48			
MEC-5601227	Doctorado en Ciencias Médicas	11	32	34%	0,62	100%		4,36			
UAL	Universidad de Almería	309	855	0	1	100%		4,48			

PC-12 Gestión y revisión de la inserción laboral

• Tasa de inserción laboral (TIL) de los egresados de los PROGRAMAS de DOCTORADO

CódMEC	Trabajan	Activi.Descono.	Demandantes	Parados	Cumplido	16-17	15-16	14-15	13-14	12-13
CEN-04008510	18	6	2	3	100%		83%			
MEC-5601227	0	0	0	0						
UAL	18	6	2	3	100%		83%			

• Tasa de paro registrado (TPR) de los egresados de los PROGRAMAS de DOCTORADO

CódMEC	Trabajan	Activi.Descono.	Demandantes	Parados	Cumplido	16-17	15-16	14-15	13-14	12-13
CEN-04008510	18	6	2	3	100%		17,2%			
MEC-5601227	0	0	0	0						
UAL	18	6	2	3	100%		17,2%			

PC-14 Recogida de necesidades, expectativas y satisfacción

93%

• Satisfacción con el PROGRAMA e INFORMACIÓN de los Doctores de los PROGRAMAS de DOCTORADO

CódMEC		n	N	%	σ	Cumplido	16-17	15-16	14-15	13-14	12-13
CEN-04008510	Escuela Internacional de Doctorado (EIDUAL)	19	44	43%	1,33	100%		3,00			
MEC-5601227	Doctorado en Ciencias Médicas										
UAL	Universidad de Almería	19	44	0	1	100%		3,00			

• Satisfacción con el TUTOR de los Doctorandos de los PROGRAMAS de DOCTORADO

CódMEC		n	N	%	σ	Cumplido	16-17	15-16	14-15	13-14	12-13
CEN-04008510	Escuela Internacional de Doctorac	309	855	36%	0,89	100%		4,47			
MEC-5601227	Doctorado en Ciencias Médicas	11	32	34%	0,62	100%		4,52	3,72		
UAL	Universidad de Almería	309	855	0	1	100%		4,47			

• Satisfacción con la FORMACIÓN RECIBIDA de los Doctores de los PROGRAMAS de DOCTORADO

CódMEC		n	N	%	σ	Cumplido	16-17	15-16	14-15	13-14	12-13
CEN-04008510	Escuela Internacional de Doctorac	18	52	35%	0,80	100%		4,13			
MEC-5601227	Doctorado en Ciencias Médicas										
UAL	Universidad de Almería	18	52	0	1	100%		4,13			

• Satisfacción con los DOCTORANDOS del Tutor/Director de los PROGRAMAS de DOCTORADO

CódMEC		n	N	%	σ	Cumplido	16-17	15-16	14-15	13-14	12-13
CEN-04008510	Escuela Internacional de Doctorac	100	263	38%	0,64	100%		4,02			
MEC-5601227	Doctorado en Ciencias Médicas	1	5	20%		87%		4,00	4,22		
UAL	Universidad de Almería	100	263	0	1	100%		4,02			

PC-15 Elaboración y revisión de las Cartas de Servicio

• Grado de cumplimiento de los compromisos de la Carta de Servicios (CENTROS y UAL)

CódMEC		Ejecutado	16-17	15-16	14-15	13-14	12-13

PE-02 Medición, Análisis y Mejora

100%

• Duración media del PROGRAMA de DOCTORADO a tiempo completo

CódMEC		Cumplido	16-17	15-16	14-15	13-14	12-13
CEN-04008510	Escuela Internacional de Doctorado (EIDUAL)	100%		2,57			
MEC-5601227	Doctorado en Ciencias Médicas	100%		2,00			
UAL	Universidad de Almería	100%		2,57			

• Duración media del PROGRAMA de DOCTORADO a tiempo parcial

CódMEC		Cumplido	16-17	15-16	14-15	13-14	12-13
CEN-04008510	Escuela Internacional de Doctorado (EIDUAL)	100%		3,50			
MEC-5601227	Doctorado en Ciencias Médicas						
UAL	Universidad de Almería	100%		3,50			

• Número de directores de tesis defendidas en los PROGRAMAS de DOCTORADO

CódMEC		Cumplido	16-17	15-16	14-15	13-14	12-13
CEN-04008510	Escuela Internacional de Doctorado (EIDUAL)	100%		111			
MEC-5601227	Doctorado en Ciencias Médicas	100%		3			
UAL	Universidad de Almería	100%		111			

• Número de patentes de los últimos 5 años asociadas a Tesis doctorales de los PROGRAMAS de DCOTORADO

CódMEC		Cumplido	16-17	15-16	14-15	13-14	12-13
CEN-04008510	Escuela Internacional de Doctorado (EIDUAL)	100%		12			
MEC-5601227	Doctorado en Ciencias Médicas	100%		0			
UAL	Universidad de Almería	100%		12			

• Número de resultados científicos de las tesis doctorales de los PROGRAMAS de DOCTORADO

CódMEC		Cumplido	16-17	15-16	14-15	13-14	12-13
CEN-04008510	Escuela Internacional de Doctorado (EIDUAL)						
MEC-5601227	Doctorado en Ciencias Médicas						
UAL	Universidad de Almería						

• Número de tesis doctorales defendidas a tiempo completo de los PROGRAMAS de DOCTORADO

CódMEC		Cumplido	16-17	15-16	14-15	13-14	12-13
CEN-04008510	Escuela Internacional de Doctorado (EIDUAL)	100%		103			
MEC-5601227	Doctorado en Ciencias Médicas	100%		3			

UAL	Universidad de Almería	100%		103
-----	------------------------	------	--	-----

• Número de tesis doctorales defendidas a tiempo parcial de los PROGRAMAS de DOCTORADO

CódMEC		Cumplido	16-17	15-16	14-15	13-14	12-13
CEN-04008510	Escuela Internacional de Doctorado (EIDUAL)	100%		8			
MEC-5601227	Doctorado en Ciencias Médicas	100%		0			
UAL	Universidad de Almería	100%		8			

• Tasa de Abandono de PROGRAMAS de DOCTORADO

CódMEC	Abandonan	Cohorte Inicial	Cumplido	16-17	15-16	14-15	13-14	12-13
CEN-04008510	65	310	100%		21,0%			
MEC-5601227	0	0						
UAL	65	310	100%		21,0%			

• Tasa de doctores con mención internacional de los PROGRAMAS de DOCTORADO

CódMEC	Con mención internacional	Total Tesis leídas	Cumplido	16-17	15-16	14-15	13-14	12-13
CEN-04008510	15	54	100%		28%			
MEC-5601227	0	1	100%		0%			
UAL	15	54	100%		28%			

• Tasa de Exito. Tesis leídas a los 3 años de ingreso en el PROGRAMA de DOCTORADO

CódMEC	Tesis leída 3 años	Total Tesis leídas	Cumplido	16-17	15-16	14-15	13-14	12-13
CEN-04008510	39	54	100%		72%			
MEC-5601227	1	1	100%		100%			
UAL	39	54	100%		72%			

• Tasa de Exito. Tesis leídas a los 4 años de ingreso en el PROGRAMA de DOCTORADO

CódMEC	Tesis leída 4 años	Total Tesis leídas	Cumplido	16-17	15-16	14-15	13-14	12-13
CEN-04008510	15	54	100%		28%			
MEC-5601227	0	1	100%		0%			
UAL	15	54	100%		28%			

• Tasa de Exito. Tesis leídas a los 5 años de ingreso en el PROGRAMA de DOCTORADO

CódMEC	Tesis leída 5 años	Total Tesis leídas	Cumplido	16-17	15-16	14-15	13-14	12-13
CEN-04008510	0	54	100%		0%			
MEC-5601227	0	1	100%		0%			
UAL	0	54	100%		0%			

• Tasa de Graduación en los PROGRAMAS de DOCTORADO

CódMEC	Graduados en plazo (3+1años)	Cohorte Inicial	Cumplido	16-17	15-16	14-15	13-14	12-13
CEN-04008510	43	289	100%		14,9%			
MEC-5601227	0	0						
UAL	43	289	100%		14,9%			

• Tasa de Excelencia. Tesis leídas con la calificación de cum laude en los PROGRAMAS de DOCTORADO

CódMEC	Cumlaudem	Total Tesis leídas	Cumplido	16-17	15-16	14-15	13-14	12-13
CEN-04008510	53	54	100%		98%			
MEC-5601227	1	1	100%		100%			
UAL	53	54	100%		98%			

Satisfacción con la MOVILIDAD Doctorandos

• Resumen de los resultados en la encuesta

A continuación se detalla las **medias generales** obtenidas en los **ítems** de la encuesta de referencia.

Nº	Descripción del ítem	\bar{x}
IT1	El asesoramiento, la información y el apoyo ofrecidos por el Programa de Doctorado y la UAL	4,00

IT2	El asesoramiento, la información y el apoyo ofrecidos por la Universidad de destino	5,00
IT3	La coordinación entre ambas universidades	
IT4	La ayuda económica para la movilidad en doctorado	
IT5	La adecuación de la duración de la estancia con los objetivos que debían alcanzarse	5,00
IT6	La información sobre la estancia, objetivos y metodologías que ofreció su tutor/director en la UAL.	5,00
IT7	El trato dispensado, la dedicación recibida por el equipo receptor, la integración y el entorno de trabajo en la Universidad de destino.	5,00
IT8	El grado de cumplimiento de los objetivos planteados para la estancia.	5,00
IT9	Mi satisfacción general, a día de hoy, una vez finalizada la estancia es (1=muy baja, 5=muy alta)	5,00
IT10	Mis expectativas antes de comenzar la estancia eran (1=muy bajas, 5=muy altas)	4,33

Media (\bar{x})	Media de los ítems de la encuesta	4,39
DesEst (σ)	Desviación estándar	0,79
n	Número de respuestas obtenidas	3
N	Número de respuestas potenciales	32
% Participación	Relación entre el n y N	9%

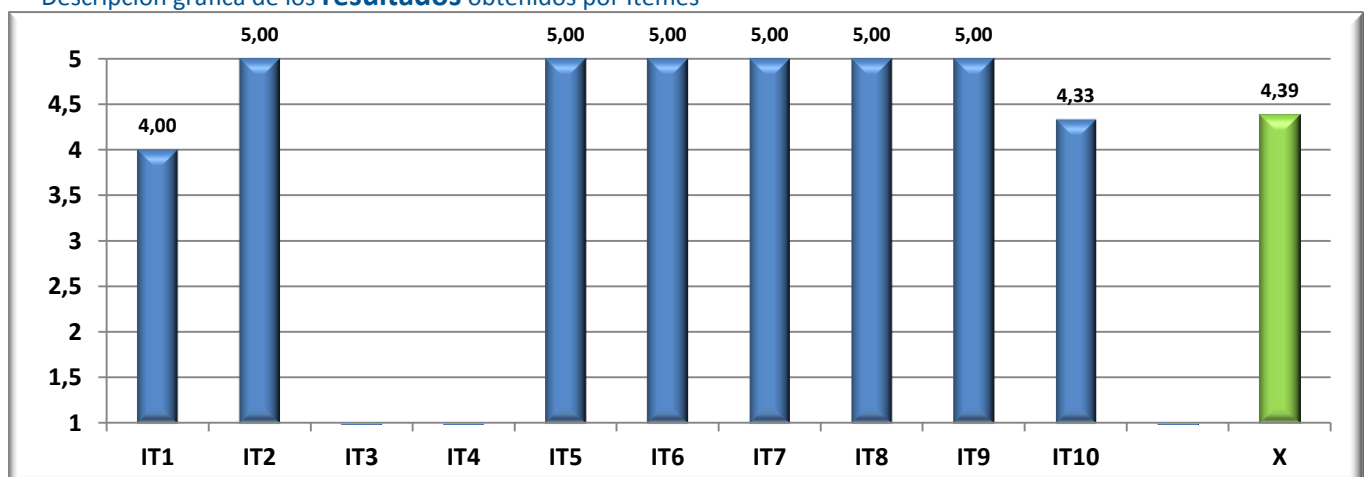
Resumen final agrupado por dimensiones.

Dimensión	\bar{x}
Admón y Organización	4,67
Científico/Académico	5,00
General	4,67

Media del Título Oficial

4,39

Descripción gráfica de los resultados obtenidos por ítems



Detalle de los resultados en la encuesta

CódMEC	IT1	IT2	IT3	IT4	IT5	IT6	IT7	IT8	IT9	IT10	\bar{x}	σ	n	N
CEN-04008510	3,73	4,19	3,68	2,88	3,96	4,09	4,38	4,28	4,28	4,05	3,68	1,28	127	855
MEC-5601227	4,00	5,00			5,00	5,00	5,00	5,00	5,00	4,33	4,39	0,79	3	32
UAL	3,73	4,19	3,68	2,88	3,96	4,09	4,38	4,28	4,28	4,05	3,68	1,28	127	855

Gráficos descriptivos de los resultados

Gráfico **comparativa** de resultados

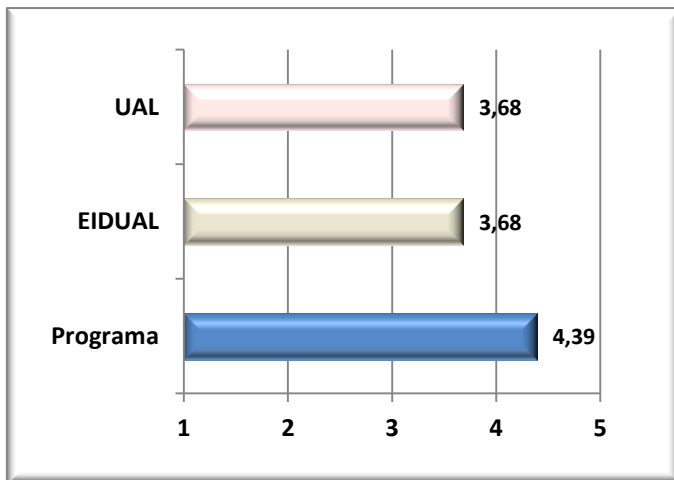
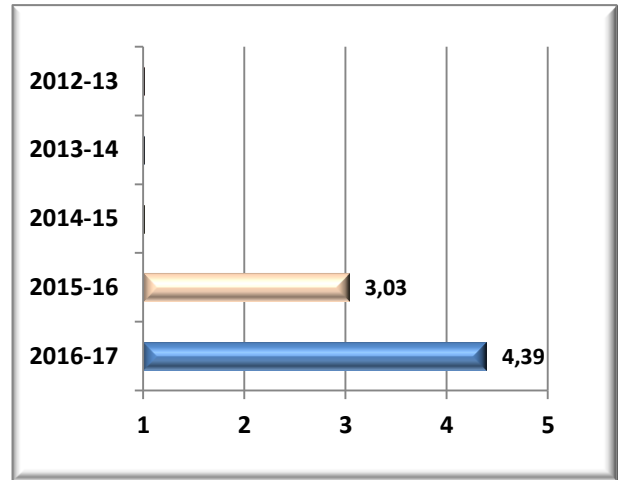


Gráfico de **tendencias** acumuladas



Satisfacción con el TUTOR ACADÉMICO Doctorandos

• Resumen de los resultados en la encuesta

A continuación se detalla las **medias generales** obtenidas en los **ítems** de la encuesta de referencia.

Nº	Descripción del ítem	\bar{x}
IT1	La información recibida sobre las exigencias y requisitos para la superación del Programa de Doctorado y la realización de la Tesis Doctoral	4,45
IT2	El rol de guía, orientación y tutela de mi tutor/a en mi proceso formativo	4,45
IT3	La sistemática en el proceso de seguimiento y supervisión de su plan de trabajo	4,55
IT4	La disponibilidad y seguridad con la que el/la tutor/a resuelve mis consultas, dudas y dificultades	4,55
IT5	La forma en la que favorece la autonomía y la toma de decisiones por parte del doctorando	4,64
IT6	El clima de trabajo y comunicación que propicia mi tutor/a	4,91
IT7	Las diversas líneas de investigación para la realización de la tesis doctoral	4,60
IT8	La información recibida respecto a los objetivos de la investigación	4,36
IT9	La orientación recibida sobre salidas profesionales y posibles estrategias de búsqueda de empleo	4,44
IT10	En general, con las actuaciones del/la Tutor/a o Director/a	4,60
IT11	Mis expectativas con la labor del/la Tutor/a o Director/a antes de iniciarse eran (1=muy bajas, 5=muy altas)	4,27

Media (\bar{x})	Media de los ítems de la encuesta	4,52
DesEst (σ)	Desviación estándar	0,62
n	Número de respuestas obtenidas	11
N	Número de respuestas potenciales	32
% Participación	Relación entre el n y N	34%

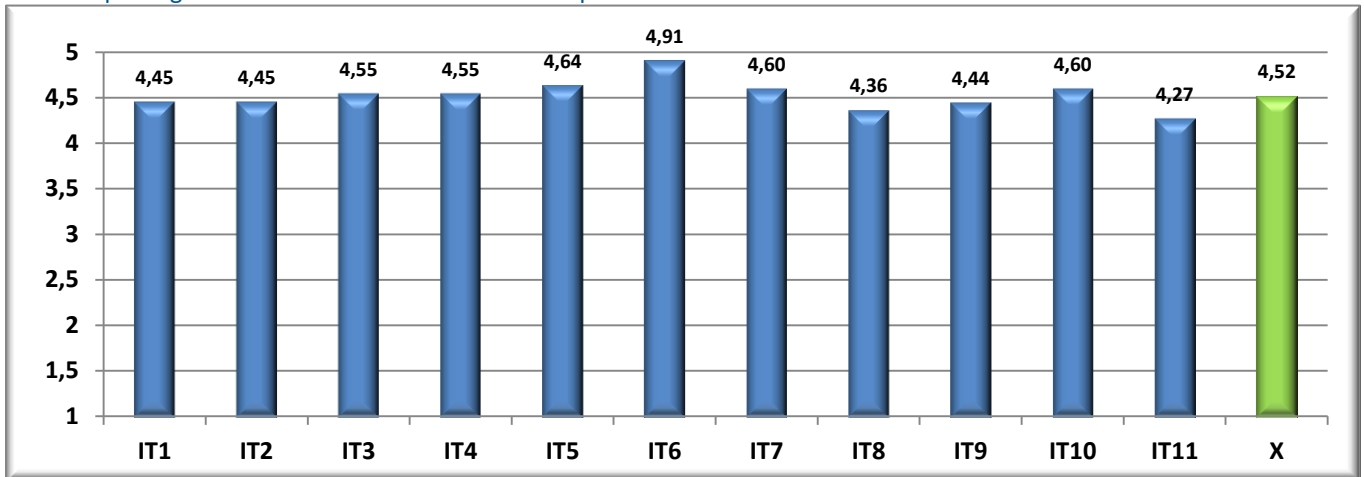
Resumen final agrupado por dimensiones.

Dimensión	\bar{x}
General	4,53

Media del Título Oficial

4,52

Descripción gráfica de los **resultados** obtenidos por ítems



• **Detalle de los resultados en la encuesta**

CódMEC	IT1	IT2	IT3	IT4	IT5	IT6	IT7	IT8	IT9	IT10	IT11	\bar{x}	σ	n	N
CEN-04008510	4,34	4,51	4,42	4,59	4,61	4,57	4,50	4,48	4,08	4,54	4,56	4,47	0,89	309	855
MEC-5601227	4,45	4,45	4,55	4,55	4,64	4,91	4,60	4,36	4,44	4,60	4,27	4,52	0,62	11	32
UAL	4,34	4,51	4,42	4,59	4,61	4,57	4,50	4,48	4,08	4,54	4,56	4,47	0,89	309	855

• **Gráficos descriptivos de los resultados**

Gráfico **comparativa** de resultados

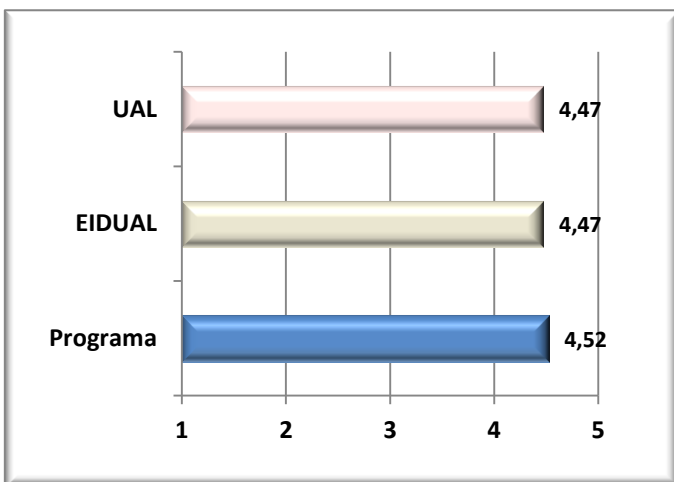
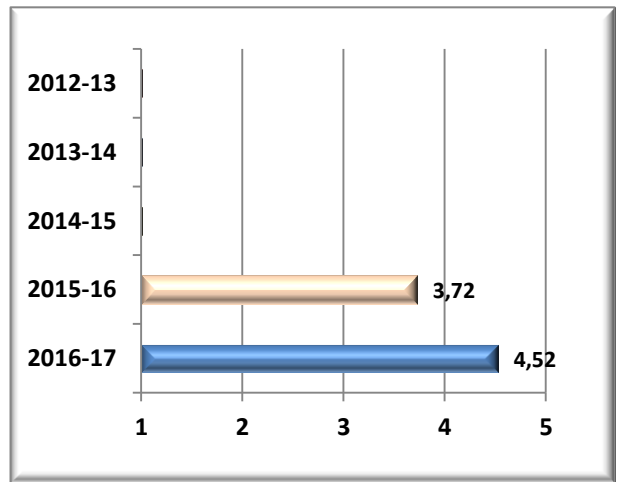


Gráfico de **tendencias acumuladas**



Satisfacción con el PROGRAMA e INFORMACIÓN Doctores

• **Resumen de los resultados en la encuesta**

A continuación se detalla las **medias generales** obtenidas en los **ítems** de la encuesta de referencia.

Nº	Descripción del ítem	\bar{x}
IT1	La coordinación de contenidos a lo largo del título	
IT2	La distribución entre contenidos de teoría y de investigación en el título	
IT3	El volumen de trabajo exigido y la distribución de las tareas durante el programa	
IT4	La orientación y el apoyo institucional al doctorando durante tu estancia en la UAL	

- IT5 La información sobre la oferta de programas de movilidad
- IT6 La información sobre inserción laboral y orientación profesional
- IT7 Los resultados alcanzados a través de la investigación desarrollada

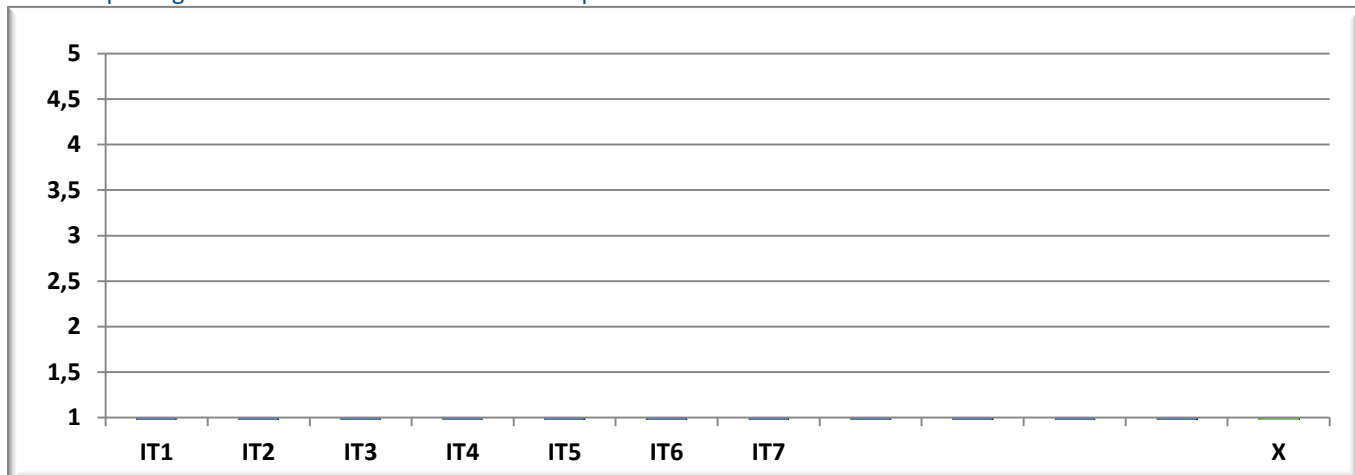
Media (\bar{x})	Media de los ítems de la encuesta
DesEst (σ)	Desviación estándar
n	Número de respuestas obtenidas
N	Número de respuestas potenciales
% Participación	Relación entre el n y N

Resumen final agrupado por dimensiones.

Dimensión	\bar{x}
Atención al Doctorado	
Plan de Estudios y Desarrollo de Formación	
Resultados	

Media del Título Oficial

Descripción gráfica de los **resultados** obtenidos por ítems



• **Detalle de los resultados en la encuesta**

Nº	CódMEC	IT1	IT2	IT3	IT4	IT5	IT6	IT7	\bar{x}	σ	n	N
0	CEN-04008510	3,31	3,18	3,26	3,05	2,44	1,78	4,18	3,00	1,33	19	44
0	UAL	3,31	3,18	3,26	3,05	2,44	1,78	4,18	3,00	1,33	19	44

• **Gráficos descriptivos de los resultados**

Gráfico **comparativa** de resultados

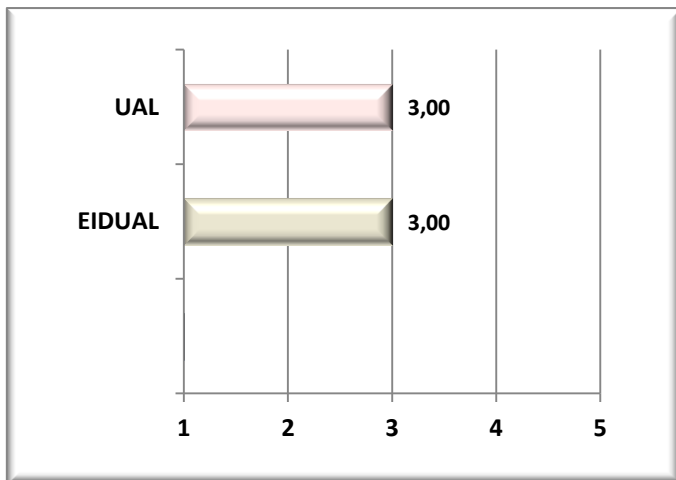
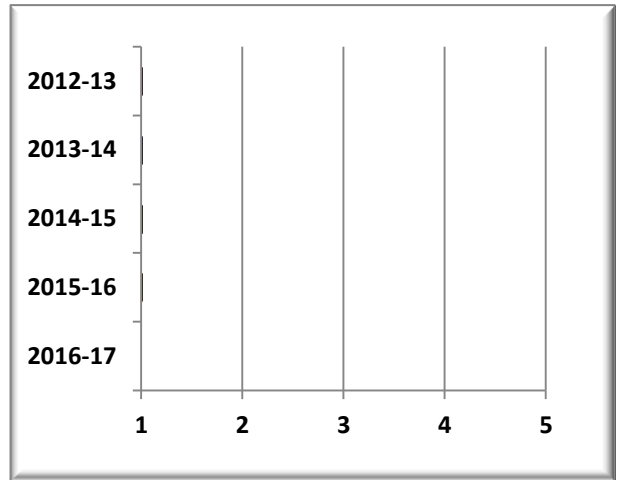


Gráfico de **tendencias** acumuladas



Satisfacción con la FORMACIÓN RECIBIDA Doctores

- Resumen de los resultados en la encuesta**

A continuación se detalla las **medias generales** obtenidas en los **ítems** de la encuesta de referencia.

Nº	Descripción del ítem	\bar{x}
IT1	Lo aprendido en el Programa de Doctorado se adecúa a las demandas del mercado de trabajo	
IT2	El Programa me ha ofrecido una formación de calidad	
IT3	Las habilidades y competencias adquiridas en el Programa son de utilidad en el desempeño de mi trabajo	
IT4	Los contenidos teóricos y prácticos del Programa son de utilidad en el desempeño de mi trabajo	
IT5	El Programa ha contribuido a mi desarrollo profesional	
IT6	Mi trabajo actual está relacionado con el Programa de Doctorado cursado	
IT7	El Título de Doctor es de utilidad para la búsqueda de empleo	
IT8	En general, a día de hoy, mi satisfacción con el Programa de Doctorado es (1=muy baja, 5=muy alta)	
IT9	Mis expectativas antes de comenzar el Programa de Doctorado eran (1=muy bajas, 5=muy altas)	


Media (\bar{x})	Media de los ítems de la encuesta
DesEst (σ)	Desviación estándar
n	Número de respuestas obtenidas
N	Número de respuestas potenciales
% Participación	Relación entre el n y N

Resumen final agrupado por dimensiones.

Dimensión	\bar{x}
Formación Recibida	
General	

Media del Título Oficial

Descripción gráfica de los **resultados** obtenidos por ítems



• **Detalle de los resultados en la encuesta**

CódMEC	IT1	IT2	IT3	IT4	IT5	IT6	IT7	IT8	IT9	\bar{x}	σ	n	N
CEN-04008510	4,00	4,17	4,11	4,11	4,50	4,12	3,88	4,28	3,83	4,13	0,80	18	52
UAL	4,00	4,17	4,11	4,11	4,50	4,12	3,88	4,28	3,83	4,13	0,80	18	52

• **Gráficos descriptivos de los resultados**

Gráfico **comparativa** de resultados

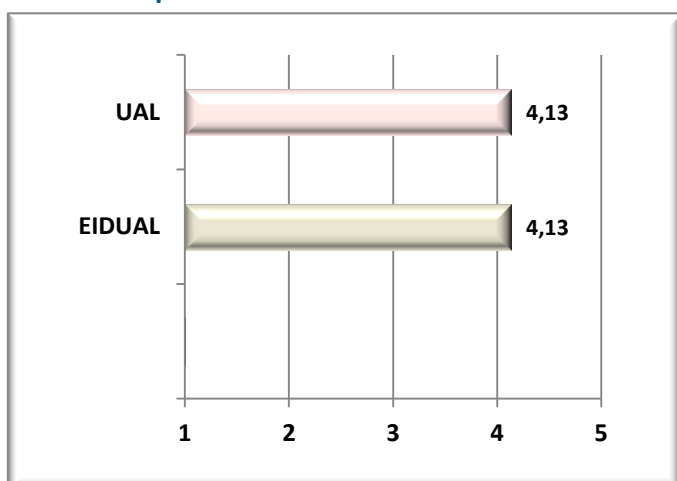
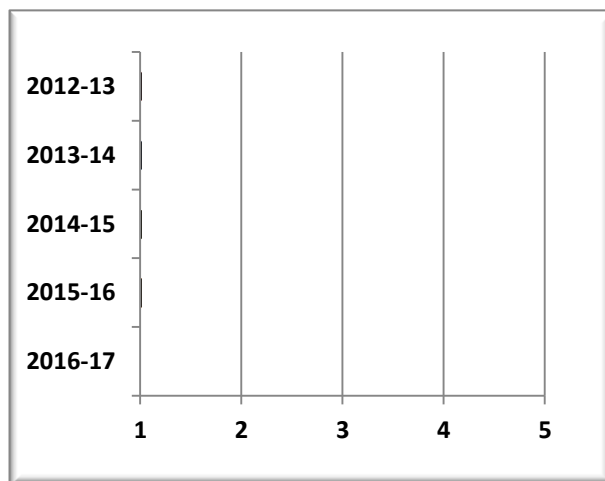


Gráfico de **tendencias** acumuladas



Satisfacción con los DOCTORANDOS del Tutor/Director

• **Resumen de los resultados en la encuesta**

A continuación se detalla las **medias generales** obtenidas en los **ítems** de la encuesta de referencia.

Nº	Descripción del ítem	\bar{x}
IT1	La formación y preparación previa de los doctorandos	4,00
IT2	La implicación y el compromiso de los doctorandos	3,00
IT3	En general, con el trabajo de los doctorandos	4,00
IT4	La sistemática que he seguido en el proceso de seguimiento y supervisión del plan de trabajo de los doctorandos	4,00
IT5	El clima de trabajo, la comunicación y la forma en la que se favorece la autonomía y la toma de decisiones por parte de los doctorandos	4,00
IT6	Los medios materiales puestos a disposición de los doctorandos (medios informáticos, bibliografía, materiales necesarios para la investigación...)	4,00

IT7	La información ofrecida a los doctorandos sobre becas, ayudas y contratos	4,00
IT8	Los resultados previstos para las investigaciones, su posible impacto en la disciplina y/o transferencia a entidades/empresas	4,00
IT9	La orientación ofrecida sobre las salidas profesionales y posibles estrategias de búsqueda de empleo	4,00
IT10	Mi satisfacción general, con el Programa de Doctorado es (1=poco satisfecho, 5=muy satisfecho)	4,00
IT11	Mis expectativas con el Programa antes de iniciarse eran (1=muy bajas, 5=muy altas)	5,00

Media (\bar{x})	Media de los ítems de la encuesta	4,00
DesEst (σ)	Desviación estándar	
n	Número de respuestas obtenidas	1
N	Número de respuestas potenciales	5
% Participación	Relación entre el n y N	20%

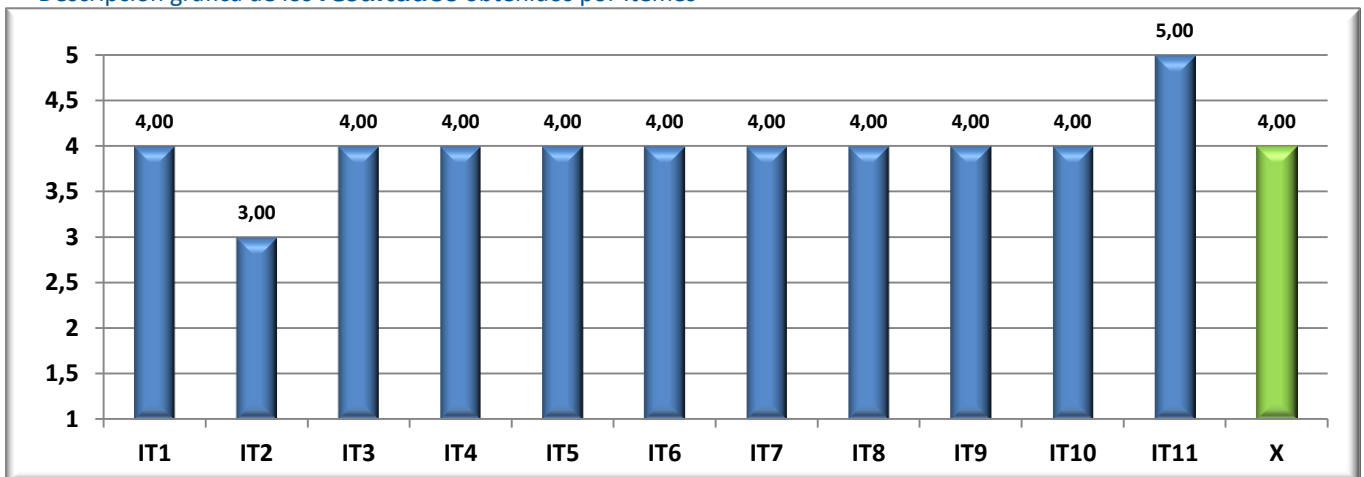
Resumen final agrupado por dimensiones.

Dimensión	\bar{x}
Doctorandos	3,67
General	4,50
Labor propia y Programa	4,00

Media del Título Oficial

4,00

Descripción gráfica de los **resultados** obtenidos por ítems



• **Detalle de los resultados en la encuesta**

CódMEC	IT1	IT2	IT3	IT4	IT5	IT6	IT7	IT8	IT9	IT10	IT11	\bar{x}	σ	n	N
CEN-04008510	3,81	4,10	4,15	4,23	4,38	4,13	3,70	4,13	3,40	4,16	3,94	4,02	0,64	100	263
MEC-5601227	4,00	3,00	4,00	4,00	4,00	4,00	4,00	4,00	4,00	4,00	5,00	4,00		1	5
UAL	3,81	4,10	4,15	4,23	4,38	4,13	3,70	4,13	3,40	4,16	3,94	4,02	0,64	100	263

• **Gráficos descriptivos de los resultados**

Gráfico **comparativa** de resultados

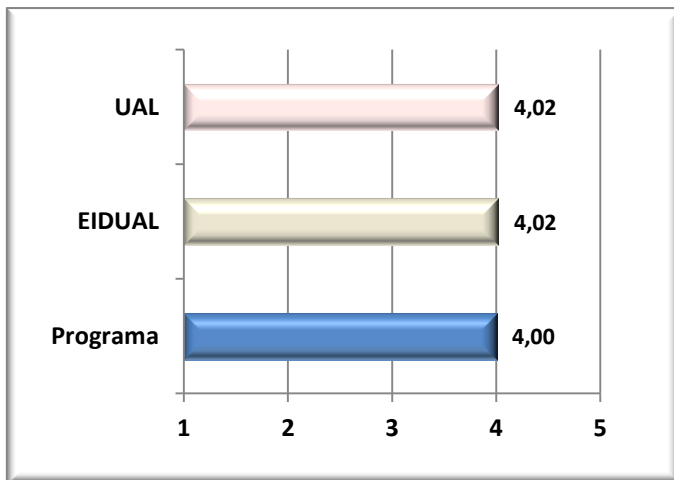
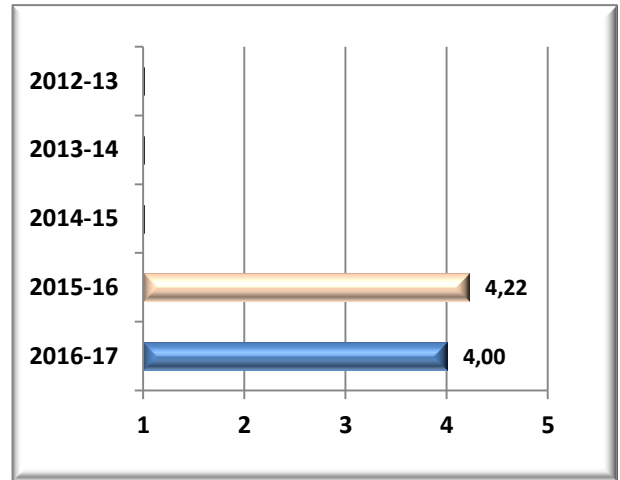


Gráfico de **tendencias** acumuladas



Resultados en los Recursos Humanos

Detalle de los resultados

PDI	Número de profesores con docencia en el Título
FOR1	Horas de Biblioteca y Habiliades Básicas
FOR2	Horas de Habilidades Básicas informáticas y Desarrollo de Competencias Instrumentales
FOR3	Horas de Promoción Docente - Calidad y Desarrollo de Competencias Instrumentales
FOR4	Horas de Colaboración con vicerrectorados, centros, departamentos y grupos de investigación
FOR5	Horas de Desarrollo de Habilidades de Gestión Universitaria
FOR6	Horas de Desarrollo de las Competencias Profesionales del Docente
FOTR	Horas de Otros Programas Formativos
Quin	Número de Quinquenios
Sex	Número de Sexenios
Vivo	Número de PDI con Sexenio vivo (1--> SI 0-->No). Solamente los CU, TU, CEU y CD
RFor	Ratio de horas de formación por PDI (suma (FOR) / PDI)
RQin	Ratio de quinquenios por PDI (Quin / PDI)
RSex	Ratio de sexenios por PDI (Sex / PDI)
TasViv	Tasa Sexenios Vivos: relación entre nº PDI con sexenio vivo y el potencial que pueden tenerlo

CódMEC	PDI	FOR1	FOR2	FOR3	FOR4	FOR5	FOR6	FOTR	Quin	Sex	Vivo	RFor	RQin	RSex	TasViv
CEN-04008510	237	0	0	0	0	184	33	1551	949	564	203	7,5	4,0	2,4	90%
MEC-5601227	5	0	0	0	0	0	0	62	6	3	2	12,4	1,2	0,6	67%
A	2	0	0	0	0	0	0	0	0	0	0	0,0	0,0	0,0	
CD	1	0	0	0	0	0	0	62	2	1	1	62,0	2,0	1,0	100%
TU	2	0	0	0	0	0	0	0	4	2	1	0,0	2,0	1,0	50%
UAL	5139	260	0	0	0	6566	663	43611	14519	5821	2159	9,9	2,8	1,1	65%