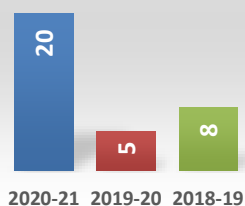



Doctorado en Química Avanzada (RD99/11)

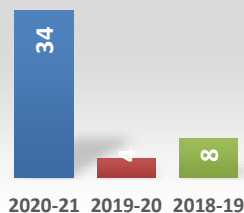
Oferta de Plazas DOC



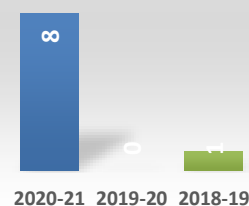
Tasa de demanda DOC



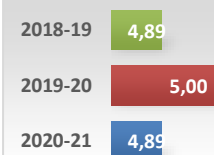
Matriculados



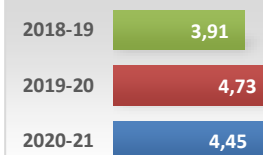
Nuevo ingreso



Doctorandos con Director



Egresados DOCTORADO



| Datos de Acceso | 2020-21 | 2019-20 | 2018-19 |
|----------------------|---------|---------|---------|
| Oferta de Plazas DOC | 20 | 5 | 8 |
| Tasa de demanda DOC | 0,50 | 3,33 | 2,22 |

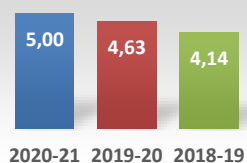
| Datos de Matrícula | 2020-21 | 2019-20 | 2018-19 |
|--------------------|---------|---------|---------|
| Matriculados | 34 | 4 | 8 |
| Nuevo ingreso | 8 | 0 | 1 |

| Datos de Satisfacción | 2020-21 | 2019-20 | 2018-19 |
|--------------------------|---------|---------|---------|
| Doctorandos con Director | 4,9 | 5,0 | 4,9 |
| Egresados DOCTORADO | 4,5 | 4,7 | 3,9 |

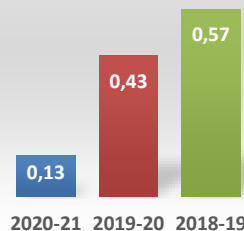
Titulados DOCTORADO



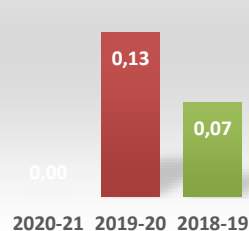
Duración media Doctorado



Tasa de Graduación



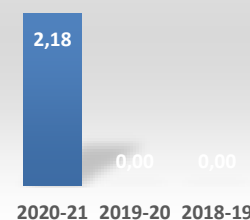
Tasa de Abandono



Tasa Sexenios vivos



Ratio de sexenios



| Datos de Titulados | 2020-21 | 2019-20 | 2018-19 |
|--------------------------|---------|---------|---------|
| Titulados DOCTORADO | 5 | 10 | 8 |
| Tasa tesis cumlaude | 1,00 | 1,00 | 1,00 |
| Duración media Doctorado | 5,00 | 4,63 | 4,14 |

| Datos de Resultados | 2020-21 | 2019-20 | 2018-19 |
|-----------------------------|---------|---------|---------|
| Tasa de Éxito. Tesis 3 años | 0,00 | 0,10 | 0,13 |
| Tasa de Graduación | 0,13 | 0,43 | 0,57 |
| Tasa de Abandono | 0,00 | 0,13 | 0,07 |

| Datos de Profesorado | 2020-21 | 2019-20 | 2018-19 |
|------------------------|---------|---------|---------|
| Tasa Sexenios vivos | 0,7 | | |
| Ratio de sexenios | 2,2 | | |
| Excelentes en DOCENTIA | | | |

Datos pertenecientes al Informe de Resultados Anuales de Calidad 2020-21