

# UNIVERSIDAD DE ALMERÍA

## Calidad Académica Sistema de Garantía de Calidad

CENTRO

Facultad de Humanidades

### Informe de Resultados Anuales de Calidad 2021-22

Código CENTRO  
**04008561**

Curso Académico  
**2021-22**

Elaborado

*Servicio de Planificación y Evaluación*



Vº Bº

*Vdo. de Planificación Estratégica y Profesorado*

*José Joaquín Céspedes Lorente*



*lunes, 23 de enero de 2023*

**Indicadores del Sistema de Garantía de Calidad**
**Alcance del Sistema de Garantía de Calidad**

Nº	CódMEC	Denominación del Centro/Título	Indicadores-->	Mble	Mdo
1	CEN-04008561	Facultad de Humanidades		69	68
2	MEC-7000796	Doble Grado en Estudios Ingleses y Filología Hispánica		59	56
3	MEC-2501711	Grado en Estudios Ingleses (Plan 2010)		59	59
4	MEC-2501712	Grado en Filología Hispánica (Plan 2010)		60	60
5	MEC-2501713	Grado en Historia (Plan 2010)		58	43
6	MEC-2504089	Grado en Historia (Plan 2019)		50	44
7	MEC-2501714	Grado en Humanidades (Plan 2010)		56	56
8	MEC-4316212	Máster en Análisis Histórico del Mundo Actual		49	47
9	MEC-4312320	Máster en Comunicación Social		49	47
10	MEC-4316533	Máster en Estudios Avanzados en Historia_ el Mundo Mediterráneo Occidental		52	51
11	MEC-4312321	Máster en Estudios Ingleses Aplicaciones Profes. y Comunic. Intercultural		52	51
12	UNI-UAL	Universidad de Almería		613	582

**Detalle de los indicadores del Sistema de Garantía de Calidad**
**Selección, Admisión y Matrícula**
**Ratio de demanda de plazas en GRADO**

CódMEC	Plazas Ofertadas	Plazas Demandas	21-22	$\bar{X}$	20-21	19-20	18-19	17-18
CEN-04008561	270	1166	4,32	2,9	1,34	3,38	3,57	3,33
MEC-7000796	25	136	5,44	3,7	2,42	5,2	5,48	1,71
MEC-2501711	65	438	6,74	5,6	2,11	6,18	6,57	7,46
MEC-2501712	55	177	3,22	2,7	0,87	2,95	3,2	3,67
MEC-2501713	0	0		3,1		2,92	3,12	3,31
MEC-2504089	65	327	5,03	1,7	1,7			
MEC-2501714	60	88	1,47	0,9	0,4	1,12	1,05	1,16
UNI-UAL	3013	32723	10,86	6,6	2,92	8,12	7,29	7,91

**Ratio de demanda de plazas en MÁSTER**

CódMEC	Plazas Ofertadas	Plazas Demandas	21-22	$\bar{X}$	20-21	19-20	18-19	17-18
CEN-04008561	77	825	10,71	4,7	2,11	6,47	5,44	
MEC-4316212	3	230	76,67	20,1	4,71	18	37,67	
MEC-4312320	35	259	7,4	3,2	1,51	4,14	3,91	3,06
MEC-4316533	14	133	9,5	4,3	3,14	5,43		
MEC-4312321	25	203	8,12	4,3	1,79	7,08	3,72	4,56
UNI-UAL	1457	11541	7,92	4,9	3,47	7,19	3,93	4,94

**Nota de corte del cupo general en GRADO**

CódMEC	21-22	$\bar{X}$	20-21	19-20	18-19	17-18
CEN-04008561 Facultad de Humanidades	5,64	5,1	5,0	5,0	5,5	5,0
MEC-7000796 Doble Grado en Estudios Ingleses y Filología Hispánica	8,21	5,7	5,0	5,0	7,7	5,0
MEC-2501711 Grado en Estudios Ingleses (Plan 2010)	5,00	5,0	5,0	5,0	5,0	5,0
MEC-2501712 Grado en Filología Hispánica (Plan 2010)	5,00	5,0	5,0	5,0	5,0	5,0
MEC-2501713 Grado en Historia (Plan 2010)		5,0	5,0	5,0	5,0	5,0
MEC-2504089 Grado en Historia (Plan 2019)	5,00					
MEC-2501714 Grado en Humanidades (Plan 2010)	5,00	5,0	5,0	5,0	5,0	5,0
UNI-UAL Universidad de Almería	6,75	6,1	6,4	6,2	6,1	5,9

**Nota de corte para acceso de Titulados en GRADO**

CódMEC	21-22	$\bar{X}$	20-21	19-20	18-19	17-18
CEN-04008561 Facultad de Humanidades	5,92	5,2	5,0	5,3	5,3	5,3
MEC-7000796 Doble Grado en Estudios Ingleses y Filología Hispánica	8,26	5,0	5,0	5,0	5,0	5,0
MEC-2501711 Grado en Estudios Ingleses (Plan 2010)	6,35	5,8	5,0	6,7	6,7	5,0
MEC-2501712 Grado en Filología Hispánica (Plan 2010)	5,00	5,0	5,0	5,0	5,0	5,0
MEC-2501713 Grado en Historia (Plan 2010)		5,4	5,0	5,0	5,0	6,5
MEC-2504089 Grado en Historia (Plan 2019)	5,00					
MEC-2501714 Grado en Humanidades (Plan 2010)	5,00	5,0	5,0	5,0	5,0	5,0
UNI-UAL Universidad de Almería	5,94	5,9	5,9	5,9	5,9	6,1

**Nota de corte de mayores de 25 años en GRADO**

CódMEC	21-22	$\bar{X}$	20-21	19-20	18-19	17-18
CEN-04008561 Facultad de Humanidades	5,42	5,3	5,3	5,0	5,5	5,5
MEC-7000796 Doble Grado en Estudios Ingleses y Filología Hispánica	7,11	6,0	6,6	5,0	5,0	7,4
MEC-2501711 Grado en Estudios Ingleses (Plan 2010)	5,00	5,0	5,0	5,0	5,0	5,0
MEC-2501712 Grado en Filología Hispánica (Plan 2010)	5,00	5,0	5,0	5,0	5,0	5,0
MEC-2501713 Grado en Historia (Plan 2010)		5,6	5,0	5,0	7,3	5,0
MEC-2504089 Grado en Historia (Plan 2019)	5,00					
MEC-2501714 Grado en Humanidades (Plan 2010)	5,00	5,0	5,0	5,0	5,0	5,0
UNI-UAL Universidad de Almería	5,4	5,3	5,2	5,3	5,4	5,3

**• Nota de corte de mayores de 40 años en GRADO**

CódMEC		21-22	$\bar{x}$	20-21	19-20	18-19	17-18
CEN-04008561	Facultad de Humanidades	5,00	5,3	5,0	5,0	5,0	6,0
MEC-7000796	Doble Grado en Estudios Ingleses y Filología Hispánica	5,00	5,0	5,0	5,0	5,0	5,0
MEC-2501711	Grado en Estudios Ingleses (Plan 2010)	5,00	5,0	5,0	5,0	5,0	5,0
MEC-2501712	Grado en Filología Hispánica (Plan 2010)	5,00	5,0	5,0	5,0	5,0	5,0
MEC-2501713	Grado en Historia (Plan 2010)		6,3	5,0	5,0	5,0	10,2
MEC-2504089	Grado en Historia (Plan 2019)	5,00					
MEC-2501714	Grado en Humanidades (Plan 2010)	5,00	5,0	5,0	5,0	5,0	5,0
UNI-UAL	Universidad de Almería	5,45	6,3	5,5	5,8	6,0	7,7

**• Nota de corte de mayores de 45 años en GRADO**

CódMEC		21-22	$\bar{x}$	20-21	19-20	18-19	17-18
CEN-04008561	Facultad de Humanidades	5,00	5,0	5,0	5,0	5,0	5,0
MEC-7000796	Doble Grado en Estudios Ingleses y Filología Hispánica	5,00	5,0	5,0	5,0	5,0	5,0
MEC-2501711	Grado en Estudios Ingleses (Plan 2010)	5,00	5,0	5,0	5,0	5,0	5,0
MEC-2501712	Grado en Filología Hispánica (Plan 2010)	5,00	5,0	5,0	5,0	5,0	5,0
MEC-2501713	Grado en Historia (Plan 2010)		5,0	5,0	5,0	5,0	5,0
MEC-2504089	Grado en Historia (Plan 2019)	5,00					
MEC-2501714	Grado en Humanidades (Plan 2010)	5,00	5,0	5,0	5,0	5,0	5,0
UNI-UAL	Universidad de Almería	5,06	5,1	5,1	5,1	5,2	5,2

**• Nota media de ingreso en GRADO**

CódMEC		21-22	$\bar{x}$	20-21	19-20	18-19	17-18
CEN-04008561	Facultad de Humanidades	9,32	8,8	9,1	8,5	8,7	8,9
MEC-7000796	Doble Grado en Estudios Ingleses y Filología Hispánica	11,46	10,2	10,1	10,3	11,3	9,1
MEC-2501711	Grado en Estudios Ingleses (Plan 2010)	8,89	8,2	8,2	8,6	8,0	8,1
MEC-2501712	Grado en Filología Hispánica (Plan 2010)	9,11	8,6	10,1	8,5	7,8	7,8
MEC-2501713	Grado en Historia (Plan 2010)		8,2		7,9	8,3	8,4
MEC-2504089	Grado en Historia (Plan 2019)	8,52	8,0	8,0			
MEC-2501714	Grado en Humanidades (Plan 2010)	8,63	8,9	9,0	7,4	8,3	11,0
UNI-UAL	Universidad de Almería	9,64	8,9	9,2	8,8	8,8	8,7

**• Nota media de ingreso en MÁSTER**

CódMEC		21-22	$\bar{x}$	20-21	19-20	18-19	17-18
CEN-04008561	Facultad de Humanidades	8,21	7,3	7,59	7,89	6,53	
MEC-4316212	Máster en Análisis Histórico del Mundo Actual	8,36	7,6	6,99	8,22		
MEC-4312320	Máster en Comunicación Social	8,16	6,7	8,12	7,36	5,96	5,34
MEC-4316533	Máster en Estudios Avanzados en Historia_ el Mundo Mediterráneo Oc	8,05	7,2	6,96	7,51		
MEC-4312321	Máster en Estudios Ingleses Aplicaciones Profes. y Comunic. Intercultu	8,28	7,5	8,28	8,46	7,09	6,32
UNI-UAL	Universidad de Almería	7,43	6,8	7,43	7,35	6,09	6,3

**• Número de matriculados de nuevo ingreso en GRADO**

CódMEC		21-22	$\bar{x}$	20-21	19-20	18-19	17-18
CEN-04008561	Facultad de Humanidades	188	176	165	169	193	177
MEC-7000796	Doble Grado en Estudios Ingleses y Filología Hispánica	28	24	25	21	25	23
MEC-2501711	Grado en Estudios Ingleses (Plan 2010)	58	61	54	61	66	64
MEC-2501712	Grado en Filología Hispánica (Plan 2010)	45	34	18	37	40	39
MEC-2501713	Grado en Historia (Plan 2010)	0	34	0	43	47	47
MEC-2504089	Grado en Historia (Plan 2019)	49	61	61			
MEC-2501714	Grado en Humanidades (Plan 2010)	8	8	7	7	15	4
UNI-UAL	Universidad de Almería	2511	2692	2566	2740	2638	2825

**• Número de matriculados en GRADO**



CódMEC		21-22	$\bar{x}$	20-21	19-20	18-19	17-18
CEN-04008561	Facultad de Humanidades	936	685	602	676	722	740
MEC-7000796	Doble Grado en Estudios Ingleses y Filología Hispánica	96	0	0	0	0	0
MEC-2501711	Grado en Estudios Ingleses (Plan 2010)	348	286	277	278	286	301
MEC-2501712	Grado en Filología Hispánica (Plan 2010)	247	171	144	172	185	183
MEC-2501713	Grado en Historia (Plan 2010)	107	186	143	185	203	212
MEC-2504089	Grado en Historia (Plan 2019)	105	0	0			
MEC-2501714	Grado en Humanidades (Plan 2010)	33	43	38	41	48	44
UNI-UAL	Universidad de Almería	11332	10677	10474	10821	10913	10500

**• Número de matriculados en MÁSTER**

CódMEC		21-22	$\bar{x}$	20-21	19-20	18-19	17-18
CEN-04008561	Facultad de Humanidades	158	109	117	114	95	
MEC-4316212	Máster en Análisis Histórico del Mundo Actual	12	7	8	8	4	
MEC-4312320	Máster en Comunicación Social	53	54	51	51	60	
MEC-4316533	Máster en Estudios Avanzados en Historia_ el Mundo Mediterráneo Oc	48	13	14	12		
MEC-4312321	Máster en Estudios Ingleses Aplicaciones Profes. y Comunic. Intercultu	45	39	44	43	31	
UNI-UAL	Universidad de Almería	2068	1626	1802	1617	1459	

**• Número de matriculados de nuevo ingreso en MÁSTER**

CódMEC		21-22	$\bar{x}$	20-21	19-20	18-19	17-18
CEN-04008561	Facultad de Humanidades	81	69	74	74	58	
MEC-4316212	Máster en Análisis Histórico del Mundo Actual	7	5	6	6	3	
MEC-4312320	Máster en Comunicación Social	35	34	33	33	34	34

	<b>Informe de Resultados Anuales de Calidad 2021-22</b>	CódCEN	
	<b>Facultad de Humanidades</b>	04008561	

<b>MEC-4316533</b>	Máster en Estudios Avanzados en Historia_ el Mundo Mediterráneo Oc	<b>14</b>	<b>11</b>	9	12		
<b>MEC-4312321</b>	Máster en Estudios Ingleses_ Aplicaciones Profes. y Comunic. Intercultu	<b>25</b>	<b>24</b>	26	23	21	24
<b>UNI-UAL</b>	<b>Universidad de Almería</b>	<b>1211</b>	<b>1910</b>	<b>1815</b>	<b>2005</b>		

**• Número de plazas ofertadas de nuevo ingreso en GRADO**

CódMEC		21-22	$\bar{X}$	20-21	19-20	18-19	17-18
<b>CEN-04008561</b>	<b>Facultad de Humanidades</b>	<b>270</b>	<b>293</b>	<b>235</b>	<b>295</b>	<b>295</b>	<b>345</b>
<b>MEC-7000796</b>	Doble Grado en Estudios Ingleses y Filología Hispánica	<b>25</b>	<b>36</b>	19	25	25	75
<b>MEC-2501711</b>	Grado en Estudios Ingleses (Plan 2010)	<b>65</b>	<b>62</b>	54	65	65	65
<b>MEC-2501712</b>	Grado en Filología Hispánica (Plan 2010)	<b>55</b>	<b>53</b>	45	55	55	55
<b>MEC-2501713</b>	Grado en Historia (Plan 2010)	<b>0</b>	<b>56</b>	0	75	75	75
<b>MEC-2504089</b>	Grado en Historia (Plan 2019)	<b>65</b>	<b>54</b>	54			
<b>MEC-2501714</b>	Grado en Humanidades (Plan 2010)	<b>60</b>	<b>72</b>	63	75	75	75
<b>UNI-UAL</b>	<b>Universidad de Almería</b>	<b>3013</b>	<b>2974</b>	<b>2547</b>	<b>3083</b>	<b>3008</b>	<b>3257</b>

**• Número de plazas ofertadas de nuevo ingreso en MÁSTER**

CódMEC		21-22	$\bar{X}$	20-21	19-20	18-19	17-18
<b>CEN-04008561</b>	<b>Facultad de Humanidades</b>	<b>77</b>					
<b>MEC-4316212</b>	Máster en Análisis Histórico del Mundo Actual	<b>3</b>					
<b>MEC-4312320</b>	Máster en Comunicación Social	<b>35</b>					
<b>MEC-4316533</b>	Máster en Estudios Avanzados en Historia_ el Mundo Mediterráneo Oc	<b>14</b>					
<b>MEC-4312321</b>	Máster en Estudios Ingleses_ Aplicaciones Profes. y Comunic. Intercultu	<b>25</b>					
<b>UNI-UAL</b>	<b>Universidad de Almería</b>	<b>1457</b>	<b>1084</b>	<b>1286</b>	<b>1171</b>	<b>969</b>	<b>911</b>

**Perfiles de ingreso y captación de nuevos estudiantes**



**• GAP de género en la nuevo matriculación de GRADO y MÁSTER**

CódMEC	Alumnos de nuevo ingreso	Género femenino	21-22	$\bar{X}$	20-21	19-20	18-19	17-18
<b>CEN-04008561</b>	<b>269</b>	<b>206</b>	<b>53%</b>	<b>124%</b>	<b>18%</b>	<b>404%</b>	<b>53%</b>	<b>19%</b>
<b>MEC-7000796</b>	<b>28</b>	<b>63</b>	<b>350%</b>	<b>152%</b>	68%	329%	60%	
<b>MEC-2501711</b>	<b>58</b>	<b>33</b>	<b>14%</b>	<b>192%</b>	30%	634%	88%	16%
<b>MEC-2501712</b>	<b>45</b>	<b>35</b>	<b>56%</b>	<b>251%</b>	67%	792%	125%	19%
<b>MEC-2501713</b>	<b>0</b>	<b>0</b>		<b>79%</b>		207%	15%	14%
<b>MEC-2504089</b>	<b>49</b>	<b>20</b>	<b>18%</b>	<b>44%</b>	44%			
<b>MEC-2501714</b>	<b>8</b>	<b>5</b>	<b>25%</b>	<b>186%</b>	14%	700%	20%	9%
<b>MEC-4316212</b>	<b>7</b>	<b>3</b>	<b>14%</b>	<b>42%</b>	67%	0%	100%	0%
<b>MEC-4312320</b>	<b>35</b>	<b>24</b>	<b>37%</b>	<b>58%</b>	33%	124%	18%	58%
<b>MEC-4316533</b>	<b>14</b>	<b>5</b>	<b>29%</b>	<b>31%</b>	11%	50%		
<b>MEC-4312321</b>	<b>25</b>	<b>18</b>	<b>44%</b>	<b>92%</b>	77%	204%	52%	33%
<b>UNI-UAL</b>	<b>3722</b>	<b>2260</b>	<b>21%</b>	<b>78%</b>	<b>16%</b>	<b>267%</b>	<b>18%</b>	<b>12%</b>

**Planificación y desarrollo de la enseñanza**

**• Satisfacción de los estudiantes con la labor docente del profesorado en GRADO y MÁSTER**

CódMEC	n	N	%	$\sigma$	21-22	$\bar{X}$	20-21	19-20	18-19	17-18
<b>CEN-04008561</b>	<b>2134</b>	<b>5526</b>	<b>39%</b>	<b>4,35</b>	<b>4,35</b>	<b>4,26</b>	<b>4,33</b>	<b>4,22</b>	<b>4,20</b>	<b>4,28</b>
<b>MEC-7000796</b>	<b>389</b>	<b>732</b>	<b>53%</b>	<b>4,23</b>	<b>4,23</b>	<b>4,13</b>	<b>4,27</b>	<b>4,17</b>	<b>4,00</b>	<b>4,07</b>
1er Curso	98	173	57%	4,06	4,06	4,14	4,25	4,03	3,94	4,34
2do Curso	137	235	58%	4,42	4,42	3,96	4,44	4,19	4,09	3,13
3er Curso	81	207	39%	4,03	4,03	4,34	4,17	4,51		
4to Curso	73	117	62%	4,31	4,31	4,19	4,19			
<b>MEC-2501711</b>	<b>584</b>	<b>1887</b>	<b>31%</b>	<b>4,22</b>	<b>4,22</b>	<b>4,30</b>	<b>4,30</b>	<b>4,22</b>	<b>4,32</b>	<b>4,34</b>
1er Curso	160	595	27%	4,29	4,29	4,26	4,51	4,05	4,24	4,24
2do Curso	145	345	42%	4,63	4,63	4,24	4,17	4,12	4,35	4,33
3er Curso	172	505	34%	3,89	3,89	4,35	4,14	4,28	4,43	4,55
4to Curso	107	442	24%	4,07	4,07	4,35	4,42	4,46	4,31	4,19
<b>MEC-2501712</b>	<b>349</b>	<b>870</b>	<b>40%</b>	<b>4,22</b>	<b>4,22</b>	<b>4,21</b>	<b>4,15</b>	<b>4,21</b>	<b>4,18</b>	<b>4,30</b>
1er Curso	101	192	53%	4,26	4,26	4,27	4,42	4,11	4,19	4,34
2do Curso	159	288	55%	4,46	4,46	4,32	4,37	4,27	4,21	4,43
3er Curso	58	248	23%	3,74	3,74	4,04	3,60	4,29	4,16	4,10
4to Curso	31	142	22%	3,82	3,82	4,31	4,43	4,25	4,15	4,41
<b>MEC-2501713</b>	<b>325</b>	<b>585</b>	<b>56%</b>	<b>4,53</b>	<b>4,53</b>	<b>4,13</b>	<b>4,30</b>	<b>4,09</b>	<b>4,04</b>	<b>4,10</b>
1er Curso	0	0				4,26		4,31	4,21	4,26
2do Curso	0	0				3,93	4,30	3,96	3,70	3,77
3er Curso	115	278	41%	4,23	4,23	4,03	4,11	4,09	3,85	4,05
4to Curso	210	307	68%	4,69	4,69	4,28	4,49	4,16	4,16	4,29
<b>MEC-2504089</b>	<b>278</b>	<b>797</b>	<b>35%</b>	<b>4,50</b>	<b>4,50</b>	<b>4,33</b>	<b>4,33</b>			
1er Curso	169	439	38%	4,55	4,55	4,33	4,33			
2do Curso	109	358	30%	4,42	4,42					
<b>MEC-2501714</b>	<b>21</b>	<b>37</b>	<b>57%</b>	<b>4,47</b>	<b>4,47</b>	<b>4,41</b>	<b>4,60</b>	<b>4,26</b>	<b>4,27</b>	<b>4,52</b>
1er Curso	6	5	120%	4,23	4,23	4,22	4,21	4,02	4,28	4,37
2do Curso	7	7	100%	4,55	4,55	4,53	4,84	4,35	4,55	4,39
3er Curso	2	7	29%	4,18	4,18	4,51	4,60	4,55	4,11	4,77
4to Curso	6	18	33%	4,71	4,71	4,52	4,84	4,31	4,27	4,66
<b>MEC-4316212</b>	<b>1</b>	<b>5</b>	<b>20%</b>	<b>4,09</b>	<b>4,09</b>					
1er Curso	1	5	20%	4,09	4,09					
<b>MEC-4312320</b>	<b>102</b>	<b>333</b>	<b>31%</b>	<b>4,82</b>	<b>4,82</b>	<b>4,45</b>	<b>4,78</b>	<b>4,77</b>	<b>4,19</b>	<b>4,07</b>

	<b>Informe de Resultados Anuales de Calidad 2021-22</b>					CódCEN				
	<b>Facultad de Humanidades</b>					04008561				

1er Curso	102	333	31%	4,82	4,82	4,45	4,78	4,77	4,19	4,07
<b>MEC-4316533</b>	<b>37</b>	<b>78</b>	<b>47%</b>	<b>4,58</b>	<b>4,58</b>	<b>4,51</b>	<b>4,77</b>	<b>4,24</b>		
1er Curso	37	78	47%	4,58	4,58	4,51	4,77	4,24		
<b>MEC-4312321</b>	<b>48</b>	<b>202</b>	<b>24%</b>	<b>4,66</b>	<b>4,66</b>	<b>4,51</b>	<b>4,59</b>	<b>4,44</b>	<b>4,52</b>	<b>4,50</b>
1er Curso	48	202	24%	4,66	4,66	4,51	4,59	4,44	4,52	4,50
<b>UNI-UAL</b>	<b>34812</b>	<b>81543</b>	<b>43%</b>	<b>4,68</b>	<b>4,68</b>	<b>4,34</b>	<b>4,35</b>	<b>4,33</b>	<b>4,33</b>	<b>4,35</b>

• Número de créditos reconocidos en GRADO y MÁSTER

CódMEC		21-22	$\bar{X}$	20-21	19-20	18-19	17-18
CEN-04008561	Facultad de Humanidades	577					
MEC-7000796	Doble Grado en Estudios Ingleses y Filología Hispánica	0					
MEC-2501711	Grado en Estudios Ingleses (Plan 2010)	102					
MEC-2501712	Grado en Filología Hispánica (Plan 2010)	186					
MEC-2501713	Grado en Historia (Plan 2010)	17					
MEC-2504089	Grado en Historia (Plan 2019)	0					
MEC-2501714	Grado en Humanidades (Plan 2010)	6					
MEC-4316212	Máster en Análisis Histórico del Mundo Actual	0					
MEC-4312320	Máster en Comunicación Social	18					
MEC-4316533	Máster en Estudios Avanzados en Historia_ el Mundo Mediterráneo Oc	200					
MEC-4312321	Máster en Estudios Ingleses_ Aplicaciones Profes. y Comunic. Intercultu	48					
<b>UNI-UAL</b>	<b>Universidad de Almería</b>	<b>49860</b>					

Gestión de las prácticas externas

• Satisfacción de los estudiantes con las prácticas externas en GRADO y MÁSTER

CódMEC	n	N	%	$\sigma$	21-22	$\bar{X}$	20-21	19-20	18-19	17-18
CEN-04008561	52	139	37%	4,47	4,47	3,80	4,06	3,74	3,53	3,86
MEC-7000796	6	11	55%	3,84	3,84					
MEC-2501711	21	54	39%	4,46	4,46	3,98	3,81	4,30	3,50	4,31
MEC-2501712	7	23	30%	4,68	4,68	3,99	4,58	4,32	3,80	3,27
MEC-2501713	13	36	36%	4,52	4,52	3,45	3,84	2,78	3,16	4,03
MEC-2504089										
MEC-2501714						3,83	4,62	3,45	2,82	4,42
MEC-4316212										
MEC-4312320						2,56		2,56		
MEC-4316533	2	5	40%	4,79	4,79	4,02	4,02			
MEC-4312321	3	10	30%	4,89	4,89	3,32	3,91	3,18	4,11	2,09
<b>UNI-UAL</b>	<b>1003</b>	<b>3674</b>	<b>27%</b>	<b>4,19</b>	<b>4,19</b>	<b>3,93</b>	<b>4,11</b>	<b>3,91</b>	<b>3,89</b>	<b>3,79</b>

• Satisfacción de los tutores externos con las prácticas externas en GRADO y MÁSTER



CódMEC	n	N	%	$\sigma$	21-22	$\bar{X}$	20-21	19-20	18-19	17-18
CEN-04008561	51	97	53%	4,33	4,33	4,18	4,28	4,51	3,93	4,01
MEC-7000796	5	7	71%	4,44	4,44					
MEC-2501711	16	35	46%	4,18	4,18	4,21	4,42	4,38	3,82	4,23
MEC-2501712	11	20	55%	4,62	4,62	4,05	3,75	4,38	4,09	3,96
MEC-2501713	8	17	47%	4,34	4,34	4,07		4,43	4,13	3,66
MEC-2504089						4,27	4,27			
MEC-2501714	4	6	67%	3,89	3,89	4,13	4,36	5,00	3,31	3,86
MEC-4316212										
MEC-4312320						5,00		5,00		
MEC-4316533	2	4	50%	4,91	4,91	3,73	3,73			
MEC-4312321	5	8	63%	4,18	4,18	4,64	5,00	5,00	4,21	4,36
<b>UNI-UAL</b>	<b>675</b>	<b>1599</b>	<b>42%</b>	<b>4,30</b>	<b>4,30</b>	<b>4,16</b>	<b>4,26</b>	<b>4,24</b>	<b>4,08</b>	<b>4,07</b>

• Satisfacción de los tutores internos con las prácticas externas en GRADO y MÁSTER

CódMEC	n	N	%	$\sigma$	21-22	$\bar{X}$	20-21	19-20	18-19	17-18
CEN-04008561	8	8	100%	4,56	4,56	4,27	4,45	4,45	4,34	3,82
MEC-7000796	2	2	100%	4,69	4,69					
MEC-2501711	1	1	100%	4,38	4,38	4,40	4,63	4,63	4,50	3,82
MEC-2501712	1	1	100%	4,75	4,75	4,38	4,13	5,00	4,00	
MEC-2501713	1	1	100%	3,75	3,75	3,76		3,38	4,13	
MEC-2504089						4,13	4,13			
MEC-2501714	1	1	100%	5,00	5,00	5,00		5,00		
MEC-4316212										
MEC-4312320										
MEC-4316533	1	1	100%	4,88	4,88	4,63	4,63			
MEC-4312321	1	1	100%	4,38	4,38	4,58	4,75	4,25	4,75	
<b>UNI-UAL</b>	<b>202</b>	<b>475</b>	<b>43%</b>	<b>4,16</b>	<b>4,16</b>	<b>4,06</b>	<b>4,20</b>	<b>4,07</b>	<b>3,94</b>	<b>4,01</b>

• Ratio de puestos ofertados de prácticas externas en GRADO y MÁSTER

CódMEC	Puesto ofertados	Puesto ocupados	21-22	$\bar{X}$	20-21	19-20	18-19	17-18
CEN-04008561	209	153	1,4	1,9	1,5	3,1	2,0	1,2
MEC-7000796	0	0						
MEC-2501711	79	66	1,2	1,7	1,2	2,4	1,8	1,6
MEC-2501712	41	27	1,5	1,5	1,3	2,8	1,2	0,9
MEC-2501713	45	36	1,3	1,8	1,3	3,6	1,7	0,7
MEC-2504089	0	0						

	<b>Informe de Resultados Anuales de Calidad 2021-22</b>				<b>CódCEN</b>		
	<b>Facultad de Humanidades</b>				<b>04008561</b>		

MEC-2501714	19	7	2,7	7,5	2,8	23,0	1,6	2,5
MEC-4316212	0	0						
MEC-4312320	0	0		3,4			5,7	1,0
MEC-4316533	9	5	1,8	1,4	1,4			
MEC-4312321	16	12	1,3	2,6	3,1	1,3	3,2	2,8
<b>UNI-UAL</b>	<b>9838</b>	<b>4326</b>	<b>2,3</b>	<b>2,6</b>	<b>2,3</b>	<b>5,1</b>	<b>1,7</b>	<b>1,4</b>

### Gestión de la movilidad entrante y saliente

#### • Satisfacción de los coordinadores de movilidad en GRADO y MÁSTER

CódMEC	n	N	%	$\sigma$	21-22	$\bar{X}$	20-21	19-20	18-19	17-18
CEN-04008561	4	11	36%	4,11	4,11	3,75	4,03	4,01	3,49	3,45
MEC-7000796	2	3	67%	3,79	3,79	3,43	3,43			
MEC-2501711						3,58	4,33	3,29	3,50	3,18
MEC-2501712	1	5	20%	4,86	4,86	3,67		4,58	3,00	3,43
MEC-2501713	1	3	33%	4,00	4,00	3,76		3,57	3,71	4,00
MEC-2504089						3,71			3,71	
MEC-2501714										
MEC-4316212										
MEC-4312320										
MEC-4316533										
MEC-4312321										
<b>UNI-UAL</b>	<b>99</b>	<b>205</b>	<b>48%</b>	<b>4,06</b>	<b>4,06</b>	<b>3,91</b>	<b>3,97</b>	<b>3,97</b>	<b>3,88</b>	<b>3,83</b>

#### • Satisfacción de los estudiantes con la movilidad entrante en GRADO y MÁSTER

CódMEC	n	N	%	$\sigma$	21-22	$\bar{X}$	20-21	19-20	18-19	17-18
CEN-04008561	44	183	24%	4,11	4,11	3,97	3,63	4,05	4,10	4,08
MEC-7000796	41	179	23%	4,14	4,14	3,83	3,63	4,03		
MEC-2501711						3,99			4,13	3,84
MEC-2501712						4,34			4,29	4,39
MEC-2501713						3,65			3,63	3,67
MEC-2504089	3	4	75%	3,78	3,78					
MEC-2501714						4,89		4,89		
MEC-4316212										
MEC-4312320										
MEC-4316533										
MEC-4312321										
<b>UNI-UAL</b>	<b>134</b>	<b>667</b>	<b>20%</b>	<b>4,07</b>	<b>4,07</b>	<b>4,04</b>	<b>3,90</b>	<b>4,06</b>	<b>4,10</b>	<b>4,11</b>

#### • Satisfacción de los estudiantes con la movilidad saliente en GRADO y MÁSTER



CódMEC	n	N	%	$\sigma$	21-22	$\bar{X}$	20-21	19-20	18-19	17-18
CEN-04008561	14	28	50%	4,24	4,24	3,81	3,57	3,79	4,01	3,87
MEC-7000796	3	7	43%	3,81	3,81	3,48	3,05	3,90		
MEC-2501711	3	8	38%	4,53	4,53	3,96	3,68	4,08	4,11	3,96
MEC-2501712	4	7	57%	4,65	4,65	3,61	3,30	3,62	3,72	3,78
MEC-2501713	4	6	67%	3,95	3,95	3,69	3,93	3,20	3,96	3,67
MEC-2504089						3,07				
MEC-2501714								2,13		4,00
MEC-4316212										
MEC-4312320										
MEC-4316533										
MEC-4312321										
<b>UNI-UAL</b>	<b>198</b>	<b>495</b>	<b>40%</b>	<b>3,92</b>	<b>3,92</b>	<b>3,91</b>	<b>4,00</b>	<b>3,90</b>	<b>3,82</b>	<b>3,92</b>

#### • Satisfacción de los estudiantes con el TFG/TFM

CódMEC	n	N	%	$\sigma$	21-22	$\bar{X}$	20-21	19-20	18-19	17-18
CEN-04008561	100	333	30%	4,13	4,13	4,05	4,05			
MEC-7000796	6	11	55%	3,84	3,84					
MEC-2501711	23	84	27%	4,23	4,23	4,17	4,17			
MEC-2501712	14	48	29%	4,56	4,56	3,82	3,82			
MEC-2501713	19	56	34%	4,14	4,14	4,00	4,00			
MEC-2504089										
MEC-2501714	2	10	20%	3,36	3,36	3,59	3,59			
MEC-4316212	2	12	17%	2,59	2,59	5,00	5,00			
MEC-4312320	14	49	29%	4,15	4,15	4,27	4,27			
MEC-4316533	5	18	28%	3,91	3,91	3,73	3,73			
MEC-4312321	15	45	33%	4,02	4,02	4,04	4,04			
<b>UNI-UAL</b>	<b>1245</b>	<b>4181</b>	<b>30%</b>	<b>4,04</b>	<b>4,04</b>	<b>4,09</b>	<b>4,09</b>			

#### • Número de estudiantes de movilidad entrante en GRADO y MÁSTER

CódMEC		21-22	$\bar{X}$	20-21	19-20	18-19	17-18
CEN-04008561	Facultad de Humanidades	364	395	219	456	426	477
MEC-7000796	Doble Grado en Estudios Ingleses y Filología Hispánica	0	0	0	0	0	0
MEC-2501711	Grado en Estudios Ingleses (Plan 2010)	124	130	67	140	157	155
MEC-2501712	Grado en Filología Hispánica (Plan 2010)	220	195	110	232	194	243
MEC-2501713	Grado en Historia (Plan 2010)	0	67	30	83	75	79
MEC-2504089	Grado en Historia (Plan 2019)	19	5	5			

	<b>Informe de Resultados Anuales de Calidad 2021-22</b>	CódCEN	
	<b>Facultad de Humanidades</b>	04008561	

MEC-2501714	Grado en Humanidades (Plan 2010)	1	2	7	1	0	0
MEC-4316212	Máster en Análisis Histórico del Mundo Actual	0	0	0	0	0	0
MEC-4312320	Máster en Comunicación Social	0	0	0	0	0	0
MEC-4316533	Máster en Estudios Avanzados en Historia_ el Mundo Mediterráneo Oc	0	0	0	0	0	0
MEC-4312321	Máster en Estudios Ingleses_ Aplicaciones Profes. y Comunic. Intercultu	0	0	0	0	0	0
<b>UNI-UAL</b>	<b>Universidad de Almería</b>	<b>1523</b>	<b>1460</b>	<b>803</b>	<b>1754</b>	<b>1641</b>	<b>1642</b>

• Número de estudiantes de movilidad saliente en GRADO y MÁSTER

CódMEC		21-22	$\bar{X}$	20-21	19-20	18-19	17-18
CEN-04008561	Facultad de Humanidades	23	40	24	40	49	48
MEC-7000796	Doble Grado en Estudios Ingleses y Filología Hispánica	7	3	5	6	0	0
MEC-2501711	Grado en Estudios Ingleses (Plan 2010)	8	22	15	21	29	24
MEC-2501712	Grado en Filología Hispánica (Plan 2010)	7	10	2	9	14	13
MEC-2501713	Grado en Historia (Plan 2010)	0	5	2	3	5	8
MEC-2504089	Grado en Historia (Plan 2019)	0	0	0			
MEC-2501714	Grado en Humanidades (Plan 2010)	1	1	0	1	1	3
MEC-4316212	Máster en Análisis Histórico del Mundo Actual	0	0	0	0	0	0
MEC-4312320	Máster en Comunicación Social	0	0	0	0	0	0
MEC-4316533	Máster en Estudios Avanzados en Historia_ el Mundo Mediterráneo Oc	0	0	0	0	0	0
MEC-4312321	Máster en Estudios Ingleses_ Aplicaciones Profes. y Comunic. Intercultu	0	0	0	0	0	0
<b>UNI-UAL</b>	<b>Universidad de Almería</b>	<b>483</b>	<b>391</b>	<b>238</b>	<b>423</b>	<b>444</b>	<b>458</b>

Acogida y orientación académica

• Satisfacción de los egresados con la acogida y orientación académica en GRADO y MÁSTER

CódMEC	n	N	%	$\sigma$	21-22	$\bar{X}$	20-21	19-20	18-19	17-18
CEN-04008561	27	215	13%	3,66	3,66					
MEC-7000796	8	28	29%	3,21	3,21					
MEC-2501711	8	68	12%	3,21	3,21					
MEC-2501712	7	51	14%	4,36	4,36					
MEC-2501713										
MEC-2504089	3	58	5%	4,09	4,09					
MEC-2501714	1	10	10%	4,60	4,60					
MEC-4316212										
MEC-4312320										
MEC-4316533										
MEC-4312321										
<b>UNI-UAL</b>	<b>309</b>	<b>3045</b>	<b>10%</b>	<b>3,53</b>	<b>3,53</b>					

Gestión de expedientes académicos y administrativos

• Número de traslados de expedientes ENTRANTES en GRADO y MÁSTER

CódMEC		21-22	$\bar{X}$	20-21	19-20	18-19	17-18
CEN-04008561	Facultad de Humanidades	5	4	3	7	2	3
MEC-7000796	Doble Grado en Estudios Ingleses y Filología Hispánica	0	0	0	0	0	0
MEC-2501711	Grado en Estudios Ingleses (Plan 2010)	4	2	0	3	1	3
MEC-2501712	Grado en Filología Hispánica (Plan 2010)	1	1	1	2	0	0
MEC-2501713	Grado en Historia (Plan 2010)	0	1	0	2	1	0
MEC-2504089	Grado en Historia (Plan 2019)	0	2	2			
MEC-2501714	Grado en Humanidades (Plan 2010)	0	0	0	0	0	0
MEC-4316212	Máster en Análisis Histórico del Mundo Actual	0	0	0	0	0	0
MEC-4312320	Máster en Comunicación Social	0	0	0	0	0	0
MEC-4316533	Máster en Estudios Avanzados en Historia_ el Mundo Mediterráneo Oc	0	0	0	0	0	0
MEC-4312321	Máster en Estudios Ingleses_ Aplicaciones Profes. y Comunic. Intercultu	0	0	0	0	0	0
<b>UNI-UAL</b>	<b>Universidad de Almería</b>	<b>73</b>	<b>83</b>	<b>64</b>	<b>124</b>	<b>50</b>	<b>92</b>



• Número de traslados de expedientes SALIENTES en GRADO y MÁSTER

CódMEC	Internos	Externos	Otros	21-22	$\bar{X}$	20-21	19-20	18-19	17-18
CEN-04008561	10	17	16	43	20	22	11	12	33
MEC-7000796	1	2	2	5	1	3	0	0	0
MEC-2501711	1	5	3	9	5	4	5	5	7
MEC-2501712	3	3	3	9	5	4	2	2	12
MEC-2501713	4	7	2	13	7	9	4	5	10
MEC-2504089	0	0	0	0	0	0			
MEC-2501714	0	0	0	0	1	1	0	0	4
MEC-4316212	0	0	0	0	0	0	0	0	0
MEC-4312320	1	0	3	4	0	1	0	0	0
MEC-4316533	0	0	2	2	0	0	0	0	0
MEC-4312321	0	0	1	1	0	0	0	0	0
<b>UNI-UAL</b>	<b>143</b>	<b>143</b>	<b>281</b>	<b>567</b>	<b>289</b>	<b>267</b>	<b>280</b>	<b>282</b>	<b>325</b>

Evaluación y aprendizaje

• Número de egresados en GRADO y MÁSTER

CódMEC		21-22	$\bar{X}$	20-21	19-20	18-19	17-18
CEN-04008561	Facultad de Humanidades	164	155	148	160	158	
MEC-7000796	Doble Grado en Estudios Ingleses y Filología Hispánica	6	0	0	0	0	
MEC-2501711	Grado en Estudios Ingleses (Plan 2010)	35	45	50	37	48	
MEC-2501712	Grado en Filología Hispánica (Plan 2010)	27	30	21	34	34	

	<b>Informe de Resultados Anuales de Calidad 2021-22</b>	CódCEN	
	<b>Facultad de Humanidades</b>	04008561	

MEC-2501713	Grado en Historia (Plan 2010)	0	24	17	29	27
MEC-2504089	Grado en Historia (Plan 2019)	25	0	0		
MEC-2501714	Grado en Humanidades (Plan 2010)	5	7	6	7	7
MEC-4316212	Máster en Análisis Histórico del Mundo Actual	7	2	1	5	1
MEC-4312320	Máster en Comunicación Social	23	29	27	26	33
MEC-4316533	Máster en Estudios Avanzados en Historia_ el Mundo Mediterráneo Oc	13	9	11	6	
MEC-4312321	Máster en Estudios Ingleses _Aplicaciones Profes. y Comunic. Intercultu	23	13	15	16	8
UNI-UAL	Universidad de Almería	2438	2730	2832	2903	2456

• Duración media de estudios de GRADO

CódMEC		21-22	$\bar{x}$	20-21	19-20	18-19	17-18
CEN-04008561	Facultad de Humanidades	5,2	5,1	5,2	5,0	5,0	5,0
MEC-7000796	Doble Grado en Estudios Ingleses y Filología Hispánica	5,0					
MEC-2501711	Grado en Estudios Ingleses (Plan 2010)	5,0	4,9	5,3	4,8	4,8	4,7
MEC-2501712	Grado en Filología Hispánica (Plan 2010)	5,3	4,8	5,2	4,9	4,6	4,5
MEC-2501713	Grado en Historia (Plan 2010)		5,3	5,5	4,9	5,7	5,0
MEC-2504089	Grado en Historia (Plan 2019)	5,0					
MEC-2501714	Grado en Humanidades (Plan 2010)	5,8	5,3	4,8	5,4	4,9	5,9
UNI-UAL	Universidad de Almería	5,0	5,0	5,0	5,1	5,0	4,8

• Duración media de estudios de MÁSTER (1 año)

CódMEC		21-22	$\bar{x}$	20-21	19-20	18-19	17-18
CEN-04008561	Facultad de Humanidades	1,4	1,4	1,5	1,3	1,5	
MEC-4316212	Máster en Análisis Histórico del Mundo Actual	1,3	1,5	1,0	1,4	2,0	
MEC-4312320	Máster en Comunicación Social	1,2	1,4	1,3	1,7	1,4	1,4
MEC-4316533	Máster en Estudios Avanzados en Historia_ el Mundo Mediterráneo Oc	1,6	1,3	1,6	1,0		
MEC-4312321	Máster en Estudios Ingleses _Aplicaciones Profes. y Comunic. Intercultu	1,5	1,4	2,0	1,2	1,1	1,2
UNI-UAL	Universidad de Almería	1,6	1,5	1,5	1,5	1,4	1,6

• Duración media de estudios de MÁSTER (2 años)

CódMEC		21-22	$\bar{x}$	20-21	19-20	18-19	17-18
CEN-04008561	Facultad de Humanidades						
MEC-4316212	Máster en Análisis Histórico del Mundo Actual						
MEC-4312320	Máster en Comunicación Social						
MEC-4316533	Máster en Estudios Avanzados en Historia_ el Mundo Mediterráneo Oc						
MEC-4312321	Máster en Estudios Ingleses _Aplicaciones Profes. y Comunic. Intercultu						
UNI-UAL	Universidad de Almería	2,6	2,3	2,4	2,3	2,3	

• Nota media de egresados en GRADO

CódMEC		21-22	$\bar{x}$	20-21	19-20	18-19	17-18
CEN-04008561	Facultad de Humanidades	7,8	7,5	7,4	7,7	7,3	7,4
MEC-7000796	Doble Grado en Estudios Ingleses y Filología Hispánica	8,5					
MEC-2501711	Grado en Estudios Ingleses (Plan 2010)	7,7	7,5	7,3	7,7	7,5	7,4
MEC-2501712	Grado en Filología Hispánica (Plan 2010)	7,9	7,5	7,2	7,7	7,4	7,5
MEC-2501713	Grado en Historia (Plan 2010)		7,2	7,1	7,5	7,1	7,3
MEC-2504089	Grado en Historia (Plan 2019)	7,3					
MEC-2501714	Grado en Humanidades (Plan 2010)	7,7	7,7	8,1	7,9	7,3	7,2
UNI-UAL	Universidad de Almería	7,5	7,3	7,3	7,3	7,3	7,3

• Nota media de egresados en MÁSTER

CódMEC		21-22	$\bar{x}$	20-21	19-20	18-19	17-18
CEN-04008561	Facultad de Humanidades	8,2	8,3	8,3	8,5	8,2	
MEC-4316212	Máster en Análisis Histórico del Mundo Actual	7,6	8,1	8,1	8,3	7,9	
MEC-4312320	Máster en Comunicación Social	8,7	8,3	8,0	8,3	8,3	8,6
MEC-4316533	Máster en Estudios Avanzados en Historia_ el Mundo Mediterráneo Oc	8,6	8,8	8,5	9,0		
MEC-4312321	Máster en Estudios Ingleses _Aplicaciones Profes. y Comunic. Intercultu	8,1	8,5	8,4	8,4	8,5	8,6
UNI-UAL	Universidad de Almería	8,4	8,4	8,4	8,4	8,4	8,4

• Tasa de ABANDONO acumulado en GRADO y MÁSTER

CódMEC	Cohorte	Internos	Externos	Otros	21-22	$\bar{x}$	20-21	19-20	18-19	17-18
CEN-04008561	249	10	17	16	17%	8%	6%	4%	3%	20%
MEC-7000796	23	1	2	2	22%					
MEC-2501711	64	1	5	3	14%	6%	4%	3%	3%	13%
MEC-2501712	38	3	3	3	24%	9%	5%	3%	3%	23%
MEC-2501713	47	4	7	2	28%	14%	6%	5%	5%	41%
MEC-2504089	0	0	0	0						
MEC-2501714	4	0	0	0	0%	16%	7%	7%	5%	44%
MEC-4316212	5	0	0	0	0%	13%	25%	0%		
MEC-4312320	33	1	0	3	12%	5%	5%	5%	5%	5%
MEC-4316533	12	0	0	2	17%					
MEC-4312321	23	0	0	1	4%	2%	6%	0%	0%	0%
UNI-UAL	3710	143	143	281	15%	8%	5%	5%	5%	16%

• Tasa de ABANDONO inicial en GRADO y MÁSTER

CódMEC		21-22	$\bar{x}$	20-21	19-20	18-19	17-18
CEN-04008561	Facultad de Humanidades	0%					
MEC-7000796	Doble Grado en Estudios Ingleses y Filología Hispánica	0%					
MEC-2501711	Grado en Estudios Ingleses (Plan 2010)	0%					



<b>MEC-2501712</b>	Grado en Filología Hispánica (Plan 2010)	<b>0%</b>
<b>MEC-2501713</b>	Grado en Historia (Plan 2010)	<b>0%</b>
<b>MEC-2504089</b>	Grado en Historia (Plan 2019)	<b>0%</b>
<b>MEC-2501714</b>	Grado en Humanidades (Plan 2010)	<b>0%</b>
<b>MEC-4316212</b>	Máster en Análisis Histórico del Mundo Actual	<b>0%</b>
<b>MEC-4312320</b>	Máster en Comunicación Social	<b>0%</b>
<b>MEC-4316533</b>	Máster en Estudios Avanzados en Historia_ el Mundo Mediterráneo Oc	<b>0%</b>
<b>MEC-4312321</b>	Máster en Estudios Ingleses Aplicaciones Profes. y Comunic. Intercultu	<b>0%</b>
<b>UNI-UAL</b>	<b>Universidad de Almería</b>	<b>0%</b>

**• Tasa de EXCELENCIA académica en GRADO y MÁSTER**

CódMEC	Presentados	Nota >= 9	21-22	$\bar{x}$	20-21	19-20	18-19	17-18
<b>CEN-04008561</b>	<b>6744</b>	<b>1602</b>	<b>24%</b>	<b>25%</b>	<b>24%</b>	<b>25%</b>	<b>25%</b>	<b>27%</b>
<b>MEC-7000796</b>	<b>1032</b>	<b>315</b>	<b>31%</b>	<b>28%</b>	<b>28%</b>	<b>26%</b>	<b>28%</b>	<b>29%</b>
1er Curso	288	89	31%	27%		18%	34%	29%
2do Curso	205	72	35%	27%		34%	20%	
3er Curso	211	59	28%	29%		29%		
4to Curso	196	43	22%	15%		15%		
<b>MEC-2501711</b>	<b>1830</b>	<b>240</b>	<b>13%</b>	<b>22%</b>	<b>18%</b>	<b>21%</b>	<b>21%</b>	<b>26%</b>
1er Curso	532	41	8%	20%		19%	13%	27%
2do Curso	319	50	16%	21%		16%	18%	30%
3er Curso	500	41	8%	21%		22%	20%	22%
4to Curso	479	108	23%	30%		30%	32%	27%
<b>MEC-2501712</b>	<b>1094</b>	<b>219</b>	<b>20%</b>	<b>22%</b>	<b>21%</b>	<b>21%</b>	<b>22%</b>	<b>23%</b>
1er Curso	420	54	13%	16%		13%	18%	16%
2do Curso	175	52	30%	21%		25%	12%	26%
3er Curso	245	45	18%	22%		11%	30%	25%
4to Curso	254	68	27%	31%		40%	27%	26%
<b>MEC-2501713</b>	<b>743</b>	<b>149</b>	<b>20%</b>	<b>18%</b>	<b>17%</b>	<b>18%</b>	<b>19%</b>	<b>16%</b>
1er Curso	28	4	14%	12%		13%	14%	10%
2do Curso	62	2	3%	10%		10%	9%	11%
3er Curso	329	32	10%	17%		10%	22%	18%
4to Curso	324	111	34%	35%		40%	37%	29%
<b>MEC-2504089</b>	<b>741</b>	<b>82</b>	<b>11%</b>	<b>19%</b>	<b>19%</b>			
1er Curso	398	37	9%					
2do Curso	343	45	13%					
<b>MEC-2501714</b>	<b>211</b>	<b>68</b>	<b>32%</b>	<b>30%</b>	<b>43%</b>	<b>25%</b>	<b>26%</b>	<b>25%</b>
1er Curso	61	8	13%	28%		19%	21%	44%
2do Curso	22	8	36%	29%		20%	47%	21%
3er Curso	60	19	32%	20%		27%	21%	12%
4to Curso	68	33	49%	29%		33%	26%	29%
<b>MEC-4316212</b>	<b>50</b>	<b>9</b>	<b>18%</b>	<b>30%</b>	<b>26%</b>	<b>35%</b>	<b>10%</b>	<b>50%</b>
1er Curso	50	9	18%	32%		35%	10%	50%
<b>MEC-4312320</b>	<b>547</b>	<b>303</b>	<b>55%</b>	<b>45%</b>	<b>41%</b>	<b>44%</b>	<b>51%</b>	<b>44%</b>
1er Curso	547	303	55%	46%		44%	51%	44%
<b>MEC-4316533</b>	<b>131</b>	<b>55</b>	<b>42%</b>	<b>54%</b>	<b>46%</b>	<b>61%</b>		
1er Curso	131	55	42%	61%		61%		
<b>MEC-4312321</b>	<b>365</b>	<b>162</b>	<b>44%</b>	<b>47%</b>	<b>44%</b>	<b>43%</b>	<b>46%</b>	<b>54%</b>
1er Curso	365	162	44%	48%		43%	46%	54%
<b>UNI-UAL</b>	<b>90112</b>	<b>18927</b>	<b>21%</b>	<b>22%</b>	<b>23%</b>	<b>23%</b>	<b>21%</b>	<b>20%</b>

**• Tasa de ÉXITO en GRADO y MÁSTER**

CódMEC	Créditos presentados	Créditos superados	21-22	$\bar{x}$	20-21	19-20	18-19	17-18
<b>CEN-04008561</b>	<b>37979</b>	<b>32543</b>	<b>86%</b>	<b>90%</b>	<b>89%</b>	<b>93%</b>	<b>89%</b>	<b>89%</b>
<b>MEC-7000796</b>	<b>6192</b>	<b>5694</b>	<b>92%</b>	<b>93%</b>	<b>91%</b>	<b>97%</b>	<b>95%</b>	<b>89%</b>
1er Curso	1728	1560	90%	93%		95%	96%	89%
2do Curso	1230	1122	91%	97%		100%	93%	
3er Curso	1266	1152	91%	96%		96%		
4to Curso	1176	1110	94%	100%		100%		
<b>MEC-2501711</b>	<b>10980</b>	<b>8856</b>	<b>81%</b>	<b>89%</b>	<b>88%</b>	<b>91%</b>	<b>89%</b>	<b>88%</b>
1er Curso	3192	2460	77%	86%		87%	86%	85%
2do Curso	1914	1692	88%	93%		98%	91%	89%
3er Curso	3000	2208	74%	88%		92%	87%	86%
4to Curso	2874	2496	87%	91%		89%	92%	92%
<b>MEC-2501712</b>	<b>6564</b>	<b>5598</b>	<b>85%</b>	<b>90%</b>	<b>86%</b>	<b>94%</b>	<b>89%</b>	<b>91%</b>
1er Curso	2520	2118	84%	89%		91%	88%	87%
2do Curso	1050	906	86%	92%		95%	88%	92%
3er Curso	1470	1224	83%	92%		95%	89%	92%
4to Curso	1524	1350	89%	92%		94%	89%	94%
<b>MEC-2501713</b>	<b>4458</b>	<b>3702</b>	<b>83%</b>	<b>87%</b>	<b>87%</b>	<b>93%</b>	<b>85%</b>	<b>84%</b>
1er Curso	168	156	93%	88%		92%	86%	85%
2do Curso	372	234	63%	83%		96%	74%	80%
3er Curso	1974	1458	74%	84%		88%	86%	78%
4to Curso	1944	1854	95%	96%		98%	96%	95%

<b>MEC-2504089</b>	<b>4446</b>	<b>3504</b>	<b>79%</b>	<b>86%</b>	<b>86%</b>				
1er Curso	2388	1944	81%						
2do Curso	2058	1560	76%						
<b>MEC-2501714</b>	<b>1266</b>	<b>1206</b>	<b>95%</b>	<b>93%</b>	<b>95%</b>	<b>93%</b>	<b>91%</b>	<b>93%</b>	
1er Curso	366	342	93%	89%		83%	85%	98%	
2do Curso	132	132	100%	91%		91%	97%	86%	
3er Curso	360	330	92%	94%		98%	90%	95%	
4to Curso	408	402	99%	98%		100%	98%	97%	
<b>MEC-4316212</b>	<b>342</b>	<b>336</b>	<b>98%</b>	<b>99%</b>	<b>100%</b>	<b>100%</b>	<b>95%</b>	<b>100%</b>	
1er Curso	342	336	98%	98%		100%	95%	100%	
<b>MEC-4312320</b>	<b>1851</b>	<b>1785</b>	<b>96%</b>	<b>97%</b>	<b>98%</b>	<b>97%</b>	<b>97%</b>	<b>97%</b>	
1er Curso	1851	1785	96%	97%		97%	97%	97%	
<b>MEC-4316533</b>	<b>539</b>	<b>536</b>	<b>99%</b>	<b>98%</b>	<b>97%</b>	<b>99%</b>			
1er Curso	539	536	99%	99%		99%			
<b>MEC-4312321</b>	<b>1341</b>	<b>1326</b>	<b>99%</b>	<b>99%</b>	<b>98%</b>	<b>98%</b>	<b>98%</b>	<b>100%</b>	
1er Curso	1341	1326	99%	99%		98%	98%	100%	
<b>UNI-UAL</b>	<b>565773</b>	<b>487805</b>	<b>86%</b>	<b>89%</b>	<b>90%</b>	<b>92%</b>	<b>87%</b>	<b>88%</b>	

**• Tasa de EXPECTATIVAS en GRADO y MÁSTER**

CódMEC	Créditos matriculados	Créditos presentados	21-22	X	20-21	19-20	18-19	17-18
CEN-04008561	47389	37979	80%	85%	83%	87%	84%	84%
<b>MEC-7000796</b>	<b>7026</b>	<b>6192</b>	<b>88%</b>	<b>89%</b>	<b>87%</b>	<b>87%</b>	<b>92%</b>	<b>91%</b>
1er Curso	2082	1728	83%	91%		88%	93%	91%
2do Curso	1398	1230	88%	91%		89%	92%	
3er Curso	1410	1266	90%	80%		80%		
4to Curso	1248	1176	94%	94%		94%		
<b>MEC-2501711</b>	<b>14004</b>	<b>10980</b>	<b>78%</b>	<b>87%</b>	<b>86%</b>	<b>89%</b>	<b>86%</b>	<b>88%</b>
1er Curso	4116	3192	78%	89%		89%	87%	92%
2do Curso	2460	1914	78%	88%		91%	88%	85%
3er Curso	3672	3000	82%	87%		90%	82%	90%
4to Curso	3756	2874	77%	86%		85%	87%	86%
<b>MEC-2501712</b>	<b>7980</b>	<b>6564</b>	<b>82%</b>	<b>84%</b>	<b>81%</b>	<b>88%</b>	<b>83%</b>	<b>82%</b>
1er Curso	2718	2520	93%	86%		85%	87%	85%
2do Curso	1188	1050	88%	89%		91%	89%	88%
3er Curso	2046	1470	72%	81%		88%	77%	78%
4to Curso	2028	1524	75%	83%		87%	81%	80%
<b>MEC-2501713</b>	<b>5598</b>	<b>4458</b>	<b>80%</b>	<b>81%</b>	<b>81%</b>	<b>87%</b>	<b>77%</b>	<b>79%</b>
1er Curso	210	168	80%	82%		85%	83%	79%
2do Curso	618	372	60%	75%		88%	67%	71%
3er Curso	2526	1974	78%	84%		87%	79%	86%
4to Curso	2244	1944	87%	85%		89%	82%	85%
<b>MEC-2504089</b>	<b>6132</b>	<b>4446</b>	<b>73%</b>	<b>84%</b>	<b>84%</b>			
1er Curso	3156	2388	76%					
2do Curso	2976	2058	69%					
<b>MEC-2501714</b>	<b>1590</b>	<b>1266</b>	<b>80%</b>	<b>85%</b>	<b>81%</b>	<b>88%</b>	<b>86%</b>	<b>85%</b>
1er Curso	414	366	88%	82%		87%	76%	83%
2do Curso	216	132	61%	89%		89%	97%	82%
3er Curso	456	360	79%	92%		92%	91%	94%
4to Curso	504	408	81%	85%		87%	87%	82%
<b>MEC-4316212</b>	<b>492</b>	<b>342</b>	<b>70%</b>	<b>73%</b>	<b>63%</b>	<b>70%</b>	<b>66%</b>	<b>93%</b>
1er Curso	492	342	70%	76%		70%	66%	93%
<b>MEC-4312320</b>	<b>2217</b>	<b>1851</b>	<b>83%</b>	<b>86%</b>	<b>88%</b>	<b>83%</b>	<b>89%</b>	<b>82%</b>
1er Curso	2217	1851	83%	85%		83%	89%	82%
<b>MEC-4316533</b>	<b>673</b>	<b>539</b>	<b>80%</b>	<b>76%</b>	<b>68%</b>	<b>83%</b>		
1er Curso	673	539	80%	83%		83%		
<b>MEC-4312321</b>	<b>1677</b>	<b>1341</b>	<b>80%</b>	<b>84%</b>	<b>76%</b>	<b>82%</b>	<b>83%</b>	<b>93%</b>
1er Curso	1677	1341	80%	86%		82%	83%	93%
<b>UNI-UAL</b>	<b>687620</b>	<b>565773</b>	<b>82%</b>	<b>87%</b>	<b>87%</b>	<b>90%</b>	<b>85%</b>	<b>85%</b>

**• Tasa de RENDIMIENTO en GRADO y MÁSTER**

CódMEC	Créditos matriculados	Créditos superados	21-22	X	20-21	19-20	18-19	17-18
CEN-04008561	47389	32543	86%	77%	74%	82%	75%	75%
<b>MEC-7000796</b>	<b>7026</b>	<b>5694</b>	<b>92%</b>	<b>83%</b>	<b>79%</b>	<b>84%</b>	<b>88%</b>	<b>81%</b>
1er Curso	2082	1560	90%	84%		83%	89%	81%
2do Curso	1398	1122	91%	88%		89%	86%	
3er Curso	1410	1152	91%	77%		77%		
4to Curso	1248	1110	94%	94%		94%		
<b>MEC-2501711</b>	<b>14004</b>	<b>8856</b>	<b>81%</b>	<b>78%</b>	<b>76%</b>	<b>81%</b>	<b>77%</b>	<b>77%</b>
1er Curso	4116	2460	77%	77%		78%	75%	78%
2do Curso	2460	1692	88%	82%		89%	80%	76%
3er Curso	3672	2208	74%	77%		83%	71%	77%
4to Curso	3756	2496	87%	78%		75%	80%	79%
<b>MEC-2501712</b>	<b>7980</b>	<b>5598</b>	<b>85%</b>	<b>75%</b>	<b>70%</b>	<b>82%</b>	<b>74%</b>	<b>75%</b>
1er Curso	2718	2118	84%	76%		77%	76%	74%

2do Curso	1188	906	86%	82%	86%	79%	80%	
3er Curso	2046	1224	83%	75%	84%	68%	72%	
4to Curso	2028	1350	89%	76%	81%	72%	74%	
<b>MEC-2501713</b>	<b>5598</b>	<b>3702</b>	<b>83%</b>	<b>71%</b>	<b>71%</b>	<b>81%</b>	<b>65%</b>	<b>67%</b>
1er Curso	210	156	93%	72%	78%	72%	67%	
2do Curso	618	234	63%	64%	84%	50%	57%	
3er Curso	2526	1458	74%	70%	76%	68%	67%	
4to Curso	2244	1854	95%	82%	86%	78%	81%	
<b>MEC-2504089</b>	<b>6132</b>	<b>3504</b>	<b>79%</b>	<b>73%</b>	<b>73%</b>			
1er Curso	3156	1944	81%					
2do Curso	2976	1560	76%					
<b>MEC-2501714</b>	<b>1590</b>	<b>1206</b>	<b>95%</b>	<b>79%</b>	<b>77%</b>	<b>82%</b>	<b>79%</b>	<b>79%</b>
1er Curso	414	342	93%	73%	72%	65%	82%	
2do Curso	216	132	100%	81%	81%	93%	70%	
3er Curso	456	330	92%	87%	90%	81%	89%	
4to Curso	504	402	99%	84%	87%	85%	79%	
<b>MEC-4316212</b>	<b>492</b>	<b>336</b>	<b>98%</b>	<b>72%</b>	<b>63%</b>	<b>70%</b>	<b>63%</b>	<b>93%</b>
1er Curso	492	336	98%	75%	70%	63%	93%	
<b>MEC-4312320</b>	<b>2217</b>	<b>1785</b>	<b>96%</b>	<b>83%</b>	<b>86%</b>	<b>81%</b>	<b>87%</b>	<b>79%</b>
1er Curso	2217	1785	96%	82%	81%	87%	79%	
<b>MEC-4316533</b>	<b>673</b>	<b>536</b>	<b>99%</b>	<b>75%</b>	<b>66%</b>	<b>83%</b>		
1er Curso	673	536	99%	83%	83%			
<b>MEC-4312321</b>	<b>1677</b>	<b>1326</b>	<b>99%</b>	<b>82%</b>	<b>74%</b>	<b>80%</b>	<b>82%</b>	<b>93%</b>
1er Curso	1677	1326	99%	85%	80%	82%	93%	
<b>UNI-UAL</b>	<b>687620</b>	<b>487805</b>	<b>86%</b>	<b>78%</b>	<b>78%</b>	<b>83%</b>	<b>74%</b>	<b>75%</b>

**• Tasa de EFICIENCIA en GRADO y MÁSTER**

CódMEC	Créditos requeridos	Créditos matriculados	Créditos reconocidos	21-22	$\bar{X}$	20-21	19-20	18-19	17-18
CEN-04008561	28164	30100	577	92%	69%	86%	10%	88%	90%
MEC-7000796	2124	2124	0	100%					
MEC-2501711	8400	8808	102	94%	68%	86%	0%	93%	92%
MEC-2501712	6480	7092	186	89%	66%	85%	0%	86%	91%
MEC-2501713	6000	6738	17	89%	62%	81%	0%	80%	88%
MEC-2504089	0	0	0						
MEC-2501714	1200	1440	6	83%	64%	92%	0%	81%	82%
MEC-4316212	420	444	0	95%	94%	100%	93%	83%	100%
MEC-4312320	1380	1371	18	99%	95%	97%	94%	96%	94%
MEC-4316533	780	631	200	94%	99%	97%	100%		
MEC-4312321	1380	1452	48	92%	96%	90%	98%	98%	96%
<b>UNI-UAL</b>	<b>430251</b>	<b>430200</b>	<b>49863</b>	<b>90%</b>	<b>70%</b>	<b>89%</b>	<b>10%</b>	<b>90%</b>	<b>90%</b>

**• Tasa de GRADUACIÓN en GRADO y MÁSTER**

CódMEC	Cohorte	Alumnos graduados	21-22	$\bar{X}$	20-21	19-20	18-19	17-18
CEN-04008561	216	99	46%	49%	54%	45%	47%	48%
MEC-7000796	23	6	26%					
MEC-2501711	64	25	39%	53%	51%	51%	55%	55%
MEC-2501712	39	15	38%	46%	58%	38%	50%	38%
MEC-2501713	0	0		32%	38%	30%	29%	29%
MEC-2504089	0	0						
MEC-2501714	4	4	100%	26%	29%	22%	18%	33%
MEC-4316212	6	3	50%	76%	60%	67%	100%	
MEC-4312320	32	21	66%	75%	75%	79%	63%	81%
MEC-4316533	23	9	39%	58%	58%			
MEC-4312321	25	16	64%	69%	74%	48%	63%	89%
<b>UNI-UAL</b>	<b>3574</b>	<b>1921</b>	<b>54%</b>	<b>57%</b>	<b>59%</b>	<b>56%</b>	<b>56%</b>	<b>57%</b>

**Gestión y revisión de la inserción laboral**
**• Satisfacción de los egresados con la formación recibida en GRADO y MÁSTER**

CódMEC	n	N	%	$\sigma$	21-22	$\bar{X}$	20-21	19-20	18-19	17-18
CEN-04008561	33	161	20%	3,02	3,02	2,98	3,51	3,03	2,50	2,89
MEC-7000796										
MEC-2501711	6	37	16%	2,63	2,63	2,79	2,84	2,73	2,63	2,97
MEC-2501712	5	34	15%	2,98	2,98	3,34	4,87	3,16	2,48	2,84
MEC-2501713	5	30	17%	2,00	2,00	3,07	2,42	2,95	3,17	3,72
MEC-2504089										
MEC-2501714	3	7	43%	3,90	3,90	3,76	4,78	4,86		1,64
MEC-4316212	2	5	40%	4,21	4,21					
MEC-4312320	5	26	19%	2,76	2,76	2,70	3,52	3,05	2,07	2,17
MEC-4316533	2	6	33%	3,83	3,83					
MEC-4312321	5	16	31%	3,48	3,48	3,58	4,07	3,76	2,78	3,72
<b>UNI-UAL</b>	<b>441</b>	<b>2636</b>	<b>17%</b>	<b>3,26</b>	<b>3,26</b>	<b>3,18</b>	<b>3,28</b>	<b>3,09</b>	<b>3,27</b>	<b>3,08</b>

**• Satisfacción de los empleadores con los Titulados en GRADO y MÁSTER**

CódMEC	n	N	%	$\sigma$	21-22	$\bar{X}$	20-21	19-20	18-19	17-18
CEN-04008561	3	13	23%	5	5,00	3,97	4,40	4,80	2,70	

MEC-7000796										
MEC-2501711	1	7	14%	5,00	5,00	3,53	4,40	4,80	1,40	
MEC-2501712	1	2	50%	5,00	5,00					
MEC-2501713										
MEC-2504089	1	4	25%	5,00	5,00					
MEC-2501714										
MEC-4316212										
MEC-4312320						4,00			4,00	
MEC-4316533										
MEC-4312321										
<b>UNI-UAL</b>	<b>103</b>	<b>283</b>	<b>36%</b>	<b>4,24</b>	<b>4,24</b>	<b>3,83</b>	<b>4,13</b>	<b>3,99</b>	<b>3,88</b>	<b>3,31</b>

**• Tasa de inserción laboral (TIL) en GRADO y MÁSTER**

CódMEC	Trabajan	Demandan	Actividad des.	No trabajan	21-22	X	20-21	19-20	18-19	17-18
CEN-04008561	52	17	77	14	33%	37%	38%	35%	41%	34%
MEC-7000796	0	0	0	0						
MEC-2501711	16	1	20	0	43%	32%	35%	37%	30%	27%
MEC-2501712	9	4	17	4	26%	29%	44%	14%	37%	22%
MEC-2501713	5	6	18	0	17%	22%	22%	21%	26%	20%
MEC-2504089	0	0	0	0						
MEC-2501714	2	0	4	1	29%	41%	29%	57%	56%	22%
MEC-4316212	2	0	3	0	40%	25%	0%	50%		
MEC-4312320	10	2	8	6	38%	61%	58%	55%	79%	53%
MEC-4316533	1	3	2	0	17%					
MEC-4312321	7	1	5	3	44%	42%	25%	56%	38%	50%
<b>UNI-UAL</b>	<b>1462</b>	<b>368</b>	<b>753</b>	<b>124</b>	<b>54%</b>	<b>53%</b>	<b>53%</b>	<b>55%</b>	<b>52%</b>	<b>51%</b>

**• Tasa de paro registrado (TPR) en GRADO y MÁSTER**

CódMEC	Trabajan	Demandan	Actividad des.	No trabajan	21-22	X	20-21	19-20	18-19	17-18
CEN-04008561	52	17	77	14	19%	44%	26%	50%	48%	52%
MEC-7000796	0	0	0	0						
MEC-2501711	16	1	20	0	3%	53%	25%	56%	66%	63%
MEC-2501712	9	4	17	4	24%	48%	29%	59%	47%	56%
MEC-2501713	5	6	18	0	21%	54%	33%	55%	63%	64%
MEC-2504089	0	0	0	0						
MEC-2501714	2	0	4	1	14%	36%	0%	43%	33%	67%
MEC-4316212	2	0	3	0	0%	25%	0%	50%		
MEC-4312320	10	2	8	6	31%	26%	23%	36%	17%	29%
MEC-4316533	1	3	2	0	50%					
MEC-4312321	7	1	5	3	25%	26%	25%	22%	25%	31%
<b>UNI-UAL</b>	<b>1462</b>	<b>368</b>	<b>753</b>	<b>124</b>	<b>18%</b>	<b>37%</b>	<b>26%</b>	<b>38%</b>	<b>42%</b>	<b>41%</b>

**Recogida de necesidades, expectativas y satisfacción**
**• Satisfacción global del estudiante en GRADO y MÁSTER**

CódMEC	n	N	%	σ	21-22	X	20-21	19-20	18-19	17-18
CEN-04008561	99	562	18%	3,54	3,54	3,39	3,43	3,49	3,21	3,42
MEC-7000796	11	42	26%	3,19	3,19					
MEC-2501711	26	166	16%	3,51	3,51	3,35	3,40	3,67	2,81	3,53
MEC-2501712	14	100	14%	3,68	3,68	3,39	3,08	3,16	3,98	3,34
MEC-2501713	18	105	17%	3,06	3,06	3,06	3,66	2,80	2,64	3,14
MEC-2504089										
MEC-2501714	1	20	5%	3,09	3,09	3,69	3,70	3,60	3,91	3,54
MEC-4316212	3	12	25%	3,35	3,35	4,05		4,05		
MEC-4312320	11	53	21%	4,11	4,11	3,27		3,89	3,46	2,45
MEC-4316533	4	19	21%	3,86	3,86	4,33	4,29	4,36		
MEC-4312321	11	45	24%	4,02	4,02	3,94	3,49	4,36	4,27	3,62
<b>UNI-UAL</b>	<b>1200</b>	<b>8164</b>	<b>15%</b>	<b>3,57</b>	<b>3,57</b>	<b>3,51</b>	<b>3,64</b>	<b>3,60</b>	<b>3,44</b>	<b>3,34</b>

**• Satisfacción del estudiante con los recursos materiales en GRADO y MÁSTER**

CódMEC	n	N	%	σ	21-22	X	20-21	19-20	18-19	17-18
CEN-04008561	99	562	18%	3,6	3,60	3,24	3,04	3,46	3,15	3,32
MEC-7000796	11	42	26%	3,09	3,09					
MEC-2501711	26	166	16%	3,72	3,72	3,25	3,20	4,00	2,46	3,33
MEC-2501712	14	100	14%	3,43	3,43	3,55	2,67	3,40	4,40	3,71
MEC-2501713	18	105	17%	2,81	2,81	2,67	4,00	2,45	1,50	2,71
MEC-2504089										
MEC-2501714	1	20	5%	3,00	3,00	2,31	2,00	2,75	2,00	2,50
MEC-4316212	3	12	25%	2,50	2,50					
MEC-4312320	11	53	21%	4,64	4,64	3,89		4,17	4,50	3,00
MEC-4316533	4	19	21%	4,67	4,67	5,00	5,00	5,00		
MEC-4312321	11	45	24%	4,20	4,20	3,75	2,00	4,00	5,00	4,00
<b>UNI-UAL</b>	<b>1200</b>	<b>8164</b>	<b>15%</b>	<b>3,72</b>	<b>3,72</b>	<b>3,65</b>	<b>3,68</b>	<b>3,73</b>	<b>3,53</b>	

**• Satisfacción global del PDI en GRADO y MÁSTER**

CódMEC	n	N	%	σ	21-22	X	20-21	19-20	18-19	17-18
CEN-04008561	95	327	29%	4,15	4,15	4,02	4,07	3,88	4,11	4,01

**Facultad de Humanidades**
**04008561**

MEC	n	N	%	$\sigma$	21-22	$\bar{X}$	20-21	19-20	18-19	17-18
MEC-7000796	15	51	29%	3,81	<b>3,81</b>	<b>3,75</b>	3,88	3,22		4,15
MEC-2501711	8	50	16%	3,76	<b>3,76</b>	<b>3,70</b>	3,68	3,28	4,10	3,73
MEC-2501712	13	48	27%	4,05	<b>4,05</b>	<b>3,96</b>	4,15	3,78	3,88	4,03
MEC-2501713	5	25	20%	4,61	<b>4,61</b>	<b>3,75</b>	3,78	3,79	3,74	3,70
MEC-2504089	9	25	36%	3,95	<b>3,95</b>	<b>4,22</b>	4,22			
MEC-2501714	13	61	21%	4,09	<b>4,09</b>	<b>3,78</b>	4,07	3,53		3,73
MEC-4316212	3	5	60%	4,18	<b>4,18</b>	<b>4,61</b>		4,31	4,94	4,59
MEC-4312320	14	25	56%	4,66	<b>4,66</b>	<b>4,53</b>	4,53	4,59	4,49	4,50
MEC-4316533	9	21	43%	4,53	<b>4,53</b>	<b>4,39</b>	4,34	4,44		
MEC-4312321	6	16	38%	4,07	<b>4,07</b>	<b>4,07</b>	4,01	4,16	4,09	4,01
<b>UNI-UAL</b>	<b>1148</b>	<b>3969</b>	<b>29%</b>	<b>4,14</b>	<b>4,14</b>	<b>4,06</b>	<b>4,12</b>	<b>4,06</b>	<b>4,06</b>	<b>3,99</b>

**• Satisfacción del PDI con los recursos materiales en GRADO y MÁSTER**

CódMEC	n	N	%	$\sigma$	21-22	$\bar{X}$	20-21	19-20	18-19	17-18
CEN-04008561	95	327	29%	4,27	<b>4,27</b>	<b>3,96</b>	4,17	3,91	3,94	3,81
MEC-7000796	15	51	29%	4,36	<b>4,36</b>	<b>3,84</b>	4,05	3,38		4,10
MEC-2501711	8	50	16%	3,90	<b>3,90</b>	<b>3,54</b>	3,88	2,99	3,85	3,43
MEC-2501712	13	48	27%	4,05	<b>4,05</b>	<b>4,01</b>	4,70	4,10	3,55	3,70
MEC-2501713	5	25	20%	4,90	<b>4,90</b>	<b>3,69</b>	3,70	4,00	3,66	3,38
MEC-2504089	9	25	36%	3,53	<b>3,53</b>	<b>4,00</b>	4,00			
MEC-2501714	13	61	21%	4,34	<b>4,34</b>	<b>3,31</b>	3,79	3,23		2,90
MEC-4316212	3	5	60%	4,75	<b>4,75</b>	<b>4,75</b>		4,50		5,00
MEC-4312320	14	25	56%	4,71	<b>4,71</b>	<b>4,73</b>	4,77	4,83	4,58	4,74
MEC-4316533	9	21	43%	4,35	<b>4,35</b>	<b>4,52</b>	4,33	4,71		
MEC-4312321	6	16	38%	4,17	<b>4,17</b>	<b>3,76</b>	3,70	3,17	3,90	4,27
<b>UNI-UAL</b>	<b>1148</b>	<b>3969</b>	<b>29%</b>	<b>4,31</b>	<b>4,31</b>	<b>4,13</b>	<b>4,24</b>	<b>4,08</b>	<b>4,12</b>	<b>4,06</b>

**• Satisfacción global del PAS en GRADO y MÁSTER**

CódMEC	n	N	%	$\sigma$	21-22	$\bar{X}$	20-21	19-20	18-19	17-18
CEN-04008561	54	513	11%	4,19	<b>4,19</b>					
MEC-7000796	54	513	11%	4,19	<b>4,19</b>					
MEC-2501711	54	513	11%	4,19	<b>4,19</b>					
MEC-2501712	54	513	11%	4,19	<b>4,19</b>					
MEC-2501713	54	513	11%	4,19	<b>4,19</b>					
MEC-2504089	54	513	11%	4,19	<b>4,19</b>					
MEC-2501714	54	513	11%	4,19	<b>4,19</b>					
MEC-4316212	54	513	11%	4,19	<b>4,19</b>					
MEC-4312320	54	513	11%	4,19	<b>4,19</b>					
MEC-4316533	54	513	11%	4,19	<b>4,19</b>					
MEC-4312321	54	513	11%	4,19	<b>4,19</b>					
<b>UNI-UAL</b>	<b>54</b>	<b>513</b>	<b>11%</b>	<b>4,19</b>	<b>4,19</b>					

**• Satisfacción del PAS con los recursos materiales en GRADO y MÁSTER**

CódMEC	n	N	%	$\sigma$	21-22	$\bar{X}$	20-21	19-20	18-19	17-18
CEN-04008561	54	513	11%	3,82	<b>3,82</b>	<b>4,14</b>	4,40	3,84	4,28	4,03
MEC-7000796	54	513	11%	3,82	<b>3,82</b>	<b>4,09</b>	4,40	3,84		4,03
MEC-2501711	54	513	11%	3,82	<b>3,82</b>	<b>4,14</b>	4,40	3,84	4,28	4,03
MEC-2501712	54	513	11%	3,82	<b>3,82</b>	<b>4,14</b>	4,40	3,84	4,28	4,03
MEC-2501713	54	513	11%	3,82	<b>3,82</b>	<b>4,14</b>	4,40	3,84	4,28	4,03
MEC-2504089	54	513	11%	3,82	<b>3,82</b>	<b>4,40</b>	4,40			
MEC-2501714	54	513	11%	3,82	<b>3,82</b>	<b>4,09</b>	4,40	3,84		4,03
MEC-4316212	54	513	11%	3,82	<b>3,82</b>	<b>4,05</b>		3,84	4,28	4,03
MEC-4312320	54	513	11%	3,82	<b>3,82</b>	<b>4,14</b>	4,40	3,84	4,28	4,03
MEC-4316533	54	513	11%	3,82	<b>3,82</b>	<b>4,12</b>	4,40	3,84		
MEC-4312321	54	513	11%	3,82	<b>3,82</b>	<b>4,14</b>	4,40	3,84	4,28	4,03
<b>UNI-UAL</b>	<b>54</b>	<b>513</b>	<b>11%</b>	<b>3,82</b>	<b>3,82</b>	<b>4,14</b>	<b>4,40</b>	<b>3,84</b>	<b>4,28</b>	<b>4,03</b>

**Información pública y difusión**
**• Satisfacción de los recién egresados con la información y difusión del título en GRADO y MÁSTER**

CódMEC	n	N	%	$\sigma$	21-22	$\bar{X}$	20-21	19-20	18-19	17-18
CEN-04008561	99	562	18%	3,81	<b>3,81</b>	<b>3,50</b>	3,48	3,63	3,38	
MEC-7000796	11	42	26%	3,22	<b>3,22</b>	<b>3,61</b>	3,78	3,83	3,23	
MEC-2501711	26	166	16%	3,96	<b>3,96</b>	<b>3,66</b>	3,17	3,40	4,40	
MEC-2501712	14	100	14%	3,93	<b>3,93</b>	<b>2,78</b>	3,33	3,00	2,00	
MEC-2501713	18	105	17%	3,33	<b>3,33</b>	<b>2,78</b>	3,33	3,00	2,00	
MEC-2504089										
MEC-2501714	1	20	5%	4,00	<b>4,00</b>	<b>3,92</b>	4,00	3,75	4,00	
MEC-4316212	3	12	25%	3,33	<b>3,33</b>	<b>4,00</b>		4,00		
MEC-4312320	11	53	21%	4,45	<b>4,45</b>	<b>3,34</b>		3,67	3,00	
MEC-4316533	4	19	21%	4,00	<b>4,00</b>	<b>3,50</b>	2,00	5,00		
MEC-4312321	11	45	24%	4,00	<b>4,00</b>	<b>3,91</b>	3,33	4,40	4,00	
<b>UNI-UAL</b>	<b>1200</b>	<b>8164</b>	<b>15%</b>	<b>3,87</b>	<b>3,87</b>	<b>3,74</b>	<b>3,93</b>	<b>3,85</b>	<b>3,75</b>	<b>3,42</b>

**• Satisfacción del PDI con la información y difusión del título en GRADO y MÁSTER**

CódMEC	n	N	%	$\sigma$	21-22	$\bar{X}$	20-21	19-20	18-19	17-18
CEN-04008561	95	327	29%	4,43	<b>4,43</b>	<b>4,14</b>	4,18	4,09	4,12	4,15

**Facultad de Humanidades**
**04008561**

MEC	n	N	%	$\sigma$	21-22	$\bar{X}$	20-21	19-20	18-19	17-18
MEC-7000796	15	51	29%	4,00	4,00	3,93	3,90	3,50		4,40
MEC-2501711	8	50	16%	4,13	4,13	3,77	3,86	3,00	4,14	4,09
MEC-2501712	13	48	27%	4,38	4,38	4,23	4,36	4,14	4,00	4,43
MEC-2501713	5	25	20%	5,00	5,00	3,94	3,88	4,13	3,88	3,88
MEC-2504089	9	25	36%	4,25	4,25	4,20	4,20			
MEC-2501714	13	61	21%	4,58	4,58	4,05	4,10	3,80		4,25
MEC-4316212	3	5	60%	4,33	4,33	4,56		4,00	5,00	4,67
MEC-4312320	14	25	56%	4,79	4,79	4,43	4,50	4,58	4,45	4,18
MEC-4316533	9	21	43%	4,78	4,78	4,50	4,67	4,33		
MEC-4312321	6	16	38%	4,17	4,17	4,01	4,17	4,67	3,50	3,71
<b>UNI-UAL</b>	<b>1148</b>	<b>3969</b>	<b>29%</b>	<b>4,33</b>	<b>4,33</b>	<b>4,18</b>	<b>4,29</b>	<b>4,15</b>	<b>4,14</b>	<b>4,15</b>

**• Satisfacción del PAS con la información y difusión del título en GRADO y MÁSTER**

CódMEC	n	N	%	$\sigma$	21-22	$\bar{X}$	20-21	19-20	18-19	17-18
CEN-04008561	54	513	11%	4,15	4,15	4,14	4,40	3,84	4,28	4,03
MEC-7000796	54	513	11%	4,15	4,15	4,14	4,40	3,84	4,28	4,03
MEC-2501711	54	513	11%	4,15	4,15	4,14	4,40	3,84	4,28	4,03
MEC-2501712	54	513	11%	4,15	4,15	4,14	4,40	3,84	4,28	4,03
MEC-2501713	54	513	11%	4,15	4,15	4,14	4,40	3,84	4,28	4,03
MEC-2504089	54	513	11%	4,15	4,15	4,40	4,40			
MEC-2501714	54	513	11%	4,15	4,15	4,14	4,40	3,84	4,28	4,03
MEC-4316212	54	513	11%	4,15	4,15	4,14	4,40	3,84	4,28	4,03
MEC-4312320	54	513	11%	4,15	4,15	4,14	4,40	3,84	4,28	4,03
MEC-4316533	54	513	11%	4,15	4,15	4,12	4,40	3,84		
MEC-4312321	54	513	11%	4,15	4,15	4,14	4,40	3,84	4,28	4,03
<b>UNI-UAL</b>	<b>54</b>	<b>513</b>	<b>11%</b>	<b>4,15</b>	<b>4,15</b>	<b>4,14</b>	<b>4,40</b>	<b>3,84</b>	<b>4,28</b>	<b>4,03</b>

**Gestión del PAS y PDI**
**• Número profesores EXCELENTES en Docencia en GRADO y MÁSTER**

CódMEC		21-22	$\bar{X}$	20-21	19-20	18-19	17-18
CEN-04008561	Facultad de Humanidades	43	7	17	1		2
MEC-7000796	Doble Grado en Estudios Ingleses y Filología Hispánica	0	0	1	0		0
MEC-2501711	Grado en Estudios Ingleses (Plan 2010)	2	2	4	0		2
MEC-2501712	Grado en Filología Hispánica (Plan 2010)	2	2	4	0		1
MEC-2501713	Grado en Historia (Plan 2010)	0	0	0	0		1
MEC-2504089	Grado en Historia (Plan 2019)	1	1	1			
MEC-2501714	Grado en Humanidades (Plan 2010)	1	2	4	0		1
MEC-4316212	Máster en Análisis Histórico del Mundo Actual	0	0	0	0		0
MEC-4312320	Máster en Comunicación Social	2	1	0	1	1	0
MEC-4316533	Máster en Estudios Avanzados en Historia_ el Mundo Mediterráneo Oc	0	1	1	0		
MEC-4312321	Máster en Estudios Ingleses Aplicaciones Profes. y Comunic. Intercultu	0	1	2	0		0
<b>UNI-UAL</b>	<b>Universidad de Almería</b>	<b>430</b>	<b>90</b>	<b>172</b>	<b>73</b>		<b>25</b>

**• Ratio de FORMACIÓN en el SGC**

CódMEC	PDI	Horas de formación	21-22	$\bar{X}$	20-21	19-20	18-19	17-18
CEN-04008561	422	4847	11,5	11,8	17,0	13,9	7,1	9,3
MEC-7000796	58	507	8,7	7,6	16,2	9,9	2,9	1,2
MEC-2501711	103	1249	12,1	12,1	17,0	14,8	7,0	9,7
MEC-2501712	100	1357	13,6	10,5	14,2	13,4	7,5	7,2
MEC-2501713				13,2		16,6	9,5	13,4
MEC-2504089	31	563	18,2	32,2	32,2			
MEC-2501714	61	759	12,4	13,5	18,2	14,7	8,6	12,5
MEC-4316212	5	19	3,8	7,0	8,6	16,7	2,0	0,6
MEC-4312320	25	110	4,4	9,4	16,2	15,2	1,9	4,1
MEC-4316533	23	251	10,9	15,5	21,8	9,2		
MEC-4312321	16	32	2,0	5,1	10,1	4,1	4,7	1,5
<b>UNI-UAL</b>	<b>6074</b>	<b>100788</b>	<b>16,6</b>	<b>14,1</b>	<b>17,0</b>	<b>13,1</b>	<b>14,9</b>	<b>11,5</b>

**• Ratio de QUINQUENIOS del PDI en GRADO y MÁSTER**

CódMEC	PDI	Número de quinquenios	21-22	$\bar{X}$	20-21	19-20	18-19	17-18
CEN-04008561	422	893	2,1	2,8	2,1	2,8	3,0	3,3
MEC-7000796	58	143	2,5	3,1	2,6	3,3	3,1	3,2
MEC-2501711	103	210	2,0	2,8	2,0	2,8	3,0	3,3
MEC-2501712	100	209	2,1	2,9	2,1	2,9	3,0	3,4
MEC-2501713				3,0		2,6	2,9	3,4
MEC-2504089	31	49	1,6	1,4	1,4			
MEC-2501714	61	117	1,9	2,7	1,8	2,7	2,9	3,3
MEC-4316212	5	10	2,0	2,4	2,0	2,8	2,0	2,8
MEC-4312320	25	70	2,8	3,3	2,9	3,2	3,4	3,7
MEC-4316533	23	45	2,0	2,3	1,8	2,8		
MEC-4312321	16	40	2,5	2,3	2,3	2,2	2,3	2,5
<b>UNI-UAL</b>	<b>6074</b>	<b>11939</b>	<b>2,0</b>	<b>2,5</b>	<b>2,0</b>	<b>2,5</b>	<b>2,5</b>	<b>2,9</b>

**• Ratio de SEXENIOS del PDI en el SGC**

CódMEC	PDI	Número de sexenios	21-22	$\bar{X}$	20-21	19-20	18-19	17-18
CEN-04008561	422	431	1,0	1,1	1,2	1,1	1,1	1,2

MEC-7000796	58	58	1,0	1,1	1,2	1,2	0,9	0,9
MEC-2501711	103	102	1,0	1,1	1,1	1,1	1,1	1,2
MEC-2501712	100	97	1,0	1,2	1,1	1,1	1,1	1,2
MEC-2501713				1,2		1,1	1,2	1,3
MEC-2504089	31	30	1,0	0,7	0,7			
MEC-2501714	61	62	1,0	1,1	1,1	1,0	1,0	1,1
MEC-4316212	5	8	1,6	1,8	2,0	1,8	1,6	1,8
MEC-4312320	25	40	1,6	1,7	1,8	1,8	1,6	1,7
MEC-4316533	23	25	1,1	1,3	1,3	1,3		
MEC-4312321	16	9	0,6	0,5	0,6	0,5	0,4	0,5
<b>UNI-UAL</b>	<b>6074</b>	<b>6683</b>	<b>1,1</b>	<b>1,2</b>	<b>1,3</b>	<b>1,2</b>	<b>1,1</b>	<b>1,2</b>

• **Ratio de SEXENIOS vivos del PDI en el SGC**

CódMEC	Cohorte de PDI	Número de sexenios vivos	21-22	$\bar{X}$	20-21	19-20	18-19	17-18
CEN-04008561	209	155	0,7	0,7	0,7	0,7	0,6	0,6
MEC-7000796	33	23	0,7	0,6	0,7	0,7	0,6	0,4
MEC-2501711	50	39	0,8	0,7	0,8	0,7	0,6	0,6
MEC-2501712	48	34	0,7	0,6	0,7	0,7	0,6	0,6
MEC-2501713				0,7		0,7	0,7	0,6
MEC-2504089	12	9	0,8	0,8	0,8			
MEC-2501714	26	21	0,8	0,6	0,7	0,6	0,6	0,6
MEC-4316212	3	2	0,7	0,9	1,0	0,7	1,0	0,8
MEC-4312320	15	13	0,9	0,9	0,9	0,9	0,9	0,7
MEC-4316533	12	8	0,7	0,7	0,8	0,7		
MEC-4312321	10	6	0,6	0,6	0,7	0,7	0,6	0,4
<b>UNI-UAL</b>	<b>3051</b>	<b>2347</b>	<b>0,8</b>	<b>0,7</b>	<b>0,8</b>	<b>0,7</b>	<b>0,7</b>	<b>0,7</b>

**Quejas y sugerencias**

• **Satisfacción de los estudiantes con el procedimiento de quejas/sugerencias en GRADO y MÁSTER**

CódMEC	n	N	%	$\sigma$	21-22	$\bar{X}$	20-21	19-20	18-19	17-18
CEN-04008561	99	562	18%	3,37	3,37	3,24	3,38	3,41	3,17	3,00
MEC-7000796	11	42	26%	3,38	3,38	3,41	3,57	3,90	2,73	3,43
MEC-2501711	26	166	16%	3,50	3,50	3,41	2,50	2,71	3,60	2,43
MEC-2501712	14	100	14%	3,25	3,25	2,81	2,50	2,71	3,60	2,43
MEC-2501713	18	105	17%	2,64	2,64	3,43	5,00	2,91	3,00	2,80
MEC-2504089										
MEC-2501714	1	20	5%	3,00	3,00	4,09	4,00	3,67	5,00	3,67
MEC-4316212	3	12	25%	3,33	3,33	4,00		4,00		
MEC-4312320	11	53	21%	4,00	4,00	2,58		3,40	3,33	1,00
MEC-4316533	4	19	21%	3,00	3,00	4,00		4,00		
MEC-4312321	11	45	24%	4,13	4,13	3,25	2,00	4,00	4,00	3,00
<b>UNI-UAL</b>	<b>1200</b>	<b>8164</b>	<b>15%</b>	<b>3,36</b>	<b>3,36</b>	<b>3,22</b>	<b>3,45</b>	<b>3,35</b>	<b>3,18</b>	<b>2,90</b>

• **Número QUEJAS en el SGC**

CódMEC		21-22	$\bar{X}$	20-21	19-20	18-19	17-18
CEN-04008561	Facultad de Humanidades	17	21	8	58	13	5
MEC-7000796	Doble Grado en Estudios Ingleses y Filología Hispánica	0	1	0	3	2	0
MEC-2501711	Grado en Estudios Ingleses (Plan 2010)	3	3	1	9	2	0
MEC-2501712	Grado en Filología Hispánica (Plan 2010)	3	8	2	25	2	2
MEC-2501713	Grado en Historia (Plan 2010)	3	6	4	14	4	3
MEC-2504089	Grado en Historia (Plan 2019)	1	1	1			
MEC-2501714	Grado en Humanidades (Plan 2010)	6	2	0	7	2	0
MEC-4316212	Máster en Análisis Histórico del Mundo Actual	1	0	0	0	0	0
MEC-4312320	Máster en Comunicación Social	0	0	0	0	0	0
MEC-4316533	Máster en Estudios Avanzados en Historia_ el Mundo Mediterráneo Oc	0	0	0	0		
MEC-4312321	Máster en Estudios Ingleses_ Aplicaciones Profes. y Comunic. Intercultu	0	0	0	0	1	0
<b>UNI-UAL</b>	<b>Universidad de Almería</b>	<b>135</b>	<b>223</b>	<b>101</b>	<b>379</b>	<b>156</b>	<b>254</b>

• **Número QUEJAS académicas en GRADO y MÁSTER**

CódMEC		21-22	$\bar{X}$	20-21	19-20	18-19	17-18
CEN-04008561	Facultad de Humanidades	2	5	4	10	1	
MEC-7000796	Doble Grado en Estudios Ingleses y Filología Hispánica	0	0	0	0	0	
MEC-2501711	Grado en Estudios Ingleses (Plan 2010)	1	1	0	2	0	
MEC-2501712	Grado en Filología Hispánica (Plan 2010)	0	1	0	2	1	
MEC-2501713	Grado en Historia (Plan 2010)	0	3	3	6	0	
MEC-2504089	Grado en Historia (Plan 2019)	1	0	0			
MEC-2501714	Grado en Humanidades (Plan 2010)	0	0	0	0	0	
MEC-4316212	Máster en Análisis Histórico del Mundo Actual	0	0	0	0	0	
MEC-4312320	Máster en Comunicación Social	0	0	0	0	0	
MEC-4316533	Máster en Estudios Avanzados en Historia_ el Mundo Mediterráneo Oc	0	0	0	0		
MEC-4312321	Máster en Estudios Ingleses_ Aplicaciones Profes. y Comunic. Intercultu	0	0	1	0	0	
<b>UNI-UAL</b>	<b>Universidad de Almería</b>	<b>20</b>	<b>75</b>	<b>60</b>	<b>132</b>	<b>32</b>	

• **Número SUGERENCIAS en el SGC**

CódMEC		21-22	$\bar{X}$	20-21	19-20	18-19	17-18
CEN-04008561	Facultad de Humanidades	4	4	2	8	5	2

	<b>Informe de Resultados Anuales de Calidad 2021-22</b>	CódCEN	
	<b>Facultad de Humanidades</b>	<b>04008561</b>	

MEC-7000796	Doble Grado en Estudios Ingleses y Filología Hispánica	0	0	0	0	1	0
MEC-2501711	Grado en Estudios Ingleses (Plan 2010)	0	1	0	0	1	1
MEC-2501712	Grado en Filología Hispánica (Plan 2010)	3	1	1	3	1	0
MEC-2501713	Grado en Historia (Plan 2010)	1	2	0	4	2	0
MEC-2504089	Grado en Historia (Plan 2019)	0	1	1			
MEC-2501714	Grado en Humanidades (Plan 2010)	0	0	0	1	0	0
MEC-4316212	Máster en Análisis Histórico del Mundo Actual	0	0	0	0	0	0
MEC-4312320	Máster en Comunicación Social	0	0	0	0	0	0
MEC-4316533	Máster en Estudios Avanzados en Historia_ el Mundo Mediterráneo Oc	0	0	0	0		
MEC-4312321	Máster en Estudios Ingleses Aplicaciones Profes. y Comunic. Intercultu	0	0	0	0	0	1
<b>UNI-UAL</b>	<b>Universidad de Almería</b>	<b>31</b>	<b>65</b>	<b>52</b>	<b>92</b>	<b>63</b>	<b>52</b>

### Suspensión / extinción del Título de Grado/Máster o Programa de Doctorado

#### • Número de QUEJAS relacionadas con la suspensión o extinción del Título en el SGC

CódMEC		21-22	$\bar{x}$	20-21	19-20	18-19	17-18
CEN-04008561	Facultad de Humanidades	0	0	0	0	0	
MEC-7000796	Doble Grado en Estudios Ingleses y Filología Hispánica	0	0	0	0	0	
MEC-2501711	Grado en Estudios Ingleses (Plan 2010)	0	0	0	0	0	
MEC-2501712	Grado en Filología Hispánica (Plan 2010)	0	0	0	0	0	
MEC-2501713	Grado en Historia (Plan 2010)	0	0	0	0	0	
MEC-2504089	Grado en Historia (Plan 2019)	0	0	0			
MEC-2501714	Grado en Humanidades (Plan 2010)	0	0	0	0	0	
MEC-4316212	Máster en Análisis Histórico del Mundo Actual	0	0	0	0	0	
MEC-4312320	Máster en Comunicación Social	0	0	0	0	0	
MEC-4316533	Máster en Estudios Avanzados en Historia_ el Mundo Mediterráneo Oc	0	0	0	0		
MEC-4312321	Máster en Estudios Ingleses Aplicaciones Profes. y Comunic. Intercultu	0	0	0	0	0	
<b>UNI-UAL</b>	<b>Universidad de Almería</b>	<b>1</b>	<b>0</b>	<b>0</b>	<b>0</b>	<b>0</b>	

### Auditoría Interna

#### • Tasa de incidencias en Auditoría Interna en el SGC

CódMEC		21-22	$\bar{x}$	20-21	19-20	18-19	17-18
CEN-04008561	Facultad de Humanidades	27%	15%	14%	14%	17%	
MEC-7000796	Doble Grado en Estudios Ingleses y Filología Hispánica	27%	0%	0%	0%		
MEC-2501711	Grado en Estudios Ingleses (Plan 2010)	27%	13%	13%	13%		
MEC-2501712	Grado en Filología Hispánica (Plan 2010)	27%	13%	13%	13%		
MEC-2501713	Grado en Historia (Plan 2010)	27%	13%	13%	13%		
MEC-2504089	Grado en Historia (Plan 2019)	27%	13%	13%			
MEC-2501714	Grado en Humanidades (Plan 2010)	27%	13%	13%	13%		
MEC-4316212	Máster en Análisis Histórico del Mundo Actual	27%	13%	13%	13%		
MEC-4312320	Máster en Comunicación Social	27%	25%	25%	25%		
MEC-4316533	Máster en Estudios Avanzados en Historia_ el Mundo Mediterráneo Oc	27%	13%	13%	13%		
MEC-4312321	Máster en Estudios Ingleses Aplicaciones Profes. y Comunic. Intercultu	27%	13%	13%	13%		
<b>UNI-UAL</b>	<b>Universidad de Almería</b>	<b>25%</b>	<b>10%</b>	<b>7%</b>	<b>13%</b>		

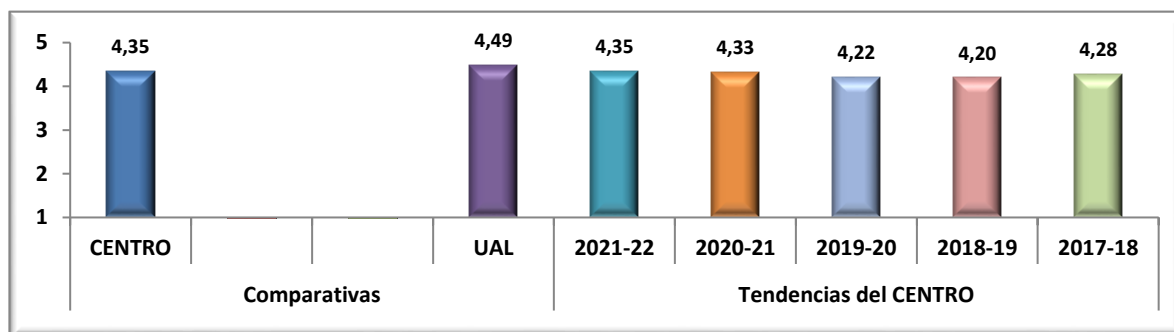
## Satisfacción del Estudiante con la LABOR DOCENTE

### • Resumen de los resultados en la encuesta

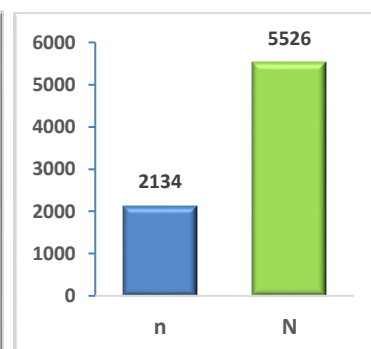
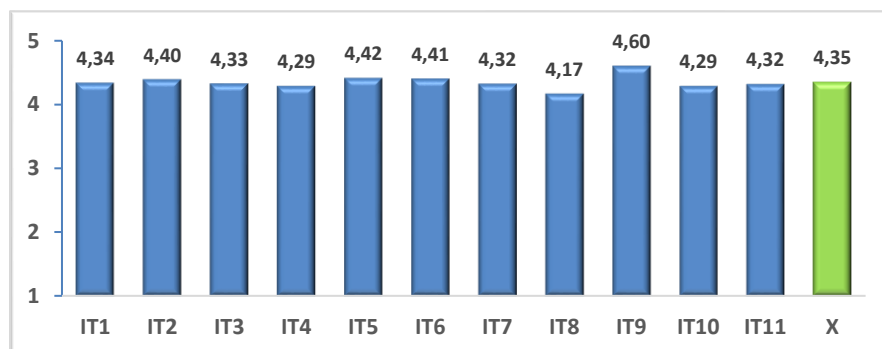
Nº	Descripción del ítem	$\bar{x}$
IT1	Ha informado sobre todos los aspectos de la Guía Docente de la asignatura o del Prácticum ( objetivos, metodología, contenidos, sistemas de evaluación... )	4,34
IT2	Se ajusta a lo planificado en la Guía Docente	4,40
IT3	Organiza de forma adecuada las actividades en clase o en el Prácticum	4,33
IT4	Explica con claridad, resaltando los contenidos más importantes de la asignatura o del Prácticum	4,29
IT5	Se interesa por la comprensión de sus explicaciones, resolviendo y aclarando dudas	4,42
IT6	Expone ejemplos o casos en los que se ponen en práctica los contenidos	4,41
IT7	Fomenta un clima de diálogo, comunicación y participación	4,32
IT8	Motiva para que los estudiantes se interesen por la asignatura o el Prácticum	4,17
IT9	Tiene un trato respetuoso con los estudiantes	4,60
IT10	Contribuye a alcanzar los objetivos de la asignatura o del Prácticum mediante las actividades realizadas ( trabajos individuales, en grupo, prácticas, casos... )	4,29
IT11	Estoy satisfecho con la labor docente que ha desarrollado	4,32

<b>Media (<math>\bar{x}</math>)</b>	<i>Media de los 11 ítems</i>	<b>4,35</b>
<b>DesEst (<math>\sigma</math>)</b>	<i>Desviación estándar</i>	<b>0,93</b>
<b>n</b>	<i>Respuestas obtenidas</i>	<b>2134</b>
<b>N</b>	<i>Respuestas potencial</i>	<b>5526</b>
<b>%</b>	<i>Relación entre el n y N</i>	<b>38,62%</b>





Dimensión	Subdimensión	$\bar{X}$
<b>Planificación</b>		<b>4,34</b>
<b>Desarrollo</b>		<b>4,37</b>
	Cumplimiento de la Planificación	4,40
	Metodología docente	4,33
	Patrones de actuación docente	4,37
<b>Resultados</b>		<b>4,31</b>
	Eficacia	4,29
	Satisfacción de los estudiantes	4,32





**Nota media GLOBAL del Centro**

**4,35**

• **Detalle de los resultados en la encuesta**

Tabla detalle de las distintas **encuestas que han captado respuestas** según Ordenación Docente del año académico en curso. El **porcentaje** final obedece a la relación existente entre el **n** (número de respuestas obtenidas) y **N** (número de respuestas posibles -solo para los grupos de teoría-).

Código	Alcance del INFORME	$\bar{X}$	%	n	N
UNI-UAL	Universidad de Almería	4,49	43%	34812	81543
CEN-04008561	Facultad de Humanidades	4,35	39%	2134	5526
TIP-GRA		4,31	40%	1946	4908
<b>MEC-2501712</b>	<b>Grado en Filología Hispánica (Plan 2010)</b>	<b>4,22</b>	<b>40%</b>	<b>349</b>	<b>870</b>
<b>1 Curso</b>					
A-12101103	Fundamentos para el Análisis y el Uso de la Lengua Española	4,26	53%	101	192
A-12101105	Fundamentos para el Estudio de la Teoría de la Literatura	4,82	14%	10	70
A-31101109	Alemán I	4,17	125%	65	52
A-31101111	Francés I	5,00	50%	1	2
A-12101216	La Tradición Clásica en la Literatura Española: la Recepción de la Retórica y Poética	4,73	69%	9	13
A-12101112	Bases Grecolatinas de la Lengua Española	4,75	89%	8	9
<b>2 Curso</b>					
A-12102204	Inglés para Fines Académicos	3,17	17%	8	46
A-12102202	Árabe IV	4,46	55%	159	288
A-12102107	Teorías Literarias en España	4,58	88%	15	17
A-12102203	Inglés III	5,00	100%	1	1
A-12102205	Literatura Española Medieval y Árabe Andalusi	4,42	82%	23	28
A-12102219	Gramática Descriptiva del Español II	4,70	16%	12	75
A-12102221	Expresión Escrita	4,02	106%	36	34
A-31102203	Francés III	4,33	32%	9	28
A-12102212	Teoría de la Narrativa	4,69	49%	24	49
A-12102212	Teoría de la Narrativa	4,98	100%	4	4
A-12102212	Teoría de la Narrativa	4,77	129%	18	14

		Informe de Resultados Anuales de Calidad 2021-22		CódCEN			
		Facultad de Humanidades		04008561			
A-1210220	Semántica y Lexicología del Español	4,31	45%	14	31		
A-31102204	Francés IV	5,00	33%	2	6		
A-12102201	Árabe III	4,45	100%	1	1		
<b>3 Curso</b>		<b>3,74</b>	<b>23%</b>	<b>58</b>	<b>248</b>		
A-12103214	Teoría y Crítica de la Escritura Femenina en España	4,80	12%	5	41		
A-12103222	Expresión Oral	4,27	5%	3	63		
A-12103225	Historia de la Lengua Española I	3,10	55%	27	49		
A-12103230	Lengua Clásica: Latín	3,55	10%	2	20		
A-12103231	Lengua Clásica: Griego	4,36	20%	2	10		
A-12103224	Usos Especializados del Español	4,38	15%	5	34		
A-12103213	Literatura, Imagen y Tecnología de la Comunicación	4,19	45%	14	31		
<b>4 Curso</b>		<b>3,82</b>	<b>22%</b>	<b>31</b>	<b>142</b>		
A-13104305	Cine, Sociedad y Cultura	4,55	200%	2	1		
A-12104226	Historia de la Lengua Española II	2,85	39%	14	36		
A-13104229	Antropología Social	4,45	11%	1	9		
A-12104211	Literatura Hispanoamericana II	4,30	7%	3	44		
A-12104229	Análisis Crítico del Discurso en Español	4,70	8%	3	36		
A-12104301	Literatura y Género	4,67	40%	6	15		
A-61094301	Ética y Responsabilidad Profesional	5,00	100%	1	1		
A-12104233	Prácticas Externas	5,00		1			
<b>MEC-2501714</b>	<b>Grado en Humanidades (Plan 2010)</b>	<b>4,47</b>	<b>57%</b>	<b>21</b>	<b>37</b>		
<b>1 Curso</b>		<b>4,23</b>	<b>120%</b>	<b>6</b>	<b>5</b>		
A-31101109	Alemán I	2,86	200%	2	1		
A-31101111	Francés I	4,91	100%	4	4		
<b>2 Curso</b>		<b>4,55</b>	<b>100%</b>	<b>7</b>	<b>7</b>		
A-12102204	Inglés para Fines Académicos	4,64	100%	2	2		
A-12102203	Inglés III	4,32	100%	2	2		
A-31102203	Francés III	5,00	100%	1	1		
A-31102204	Francés IV	5,00	100%	1	1		
A-13192104	Historia del Arte II: Del Renacimiento a la Posmodernidad	3,91	100%	1	1		
<b>3 Curso</b>		<b>4,18</b>	<b>29%</b>	<b>2</b>	<b>7</b>		
A-13102102	Historia del Arte II: Del Renacimiento a la Posmodernidad	4,18	29%	2	7		
<b>4 Curso</b>		<b>4,71</b>	<b>33%</b>	<b>6</b>	<b>18</b>		
A-13104232	La Estética en la Cultura Contemporánea	4,91	13%	1	8		
A-64104304	Psicología Social del Turismo	4,82	100%	1	1		
A-64104305	Sociología del Turismo y Ocio	3,64	100%	1	1		
A-31104302	Sociedad y Globalización en los Países de Habla Inglesa	4,95	29%	2	7		
A-61094302	Igualdad de Género	5,00	100%	1	1		
<b>MEC-2501713</b>	<b>Grado en Historia (Plan 2010)</b>	<b>4,53</b>	<b>56%</b>	<b>325</b>	<b>585</b>		
<b>3 Curso</b>		<b>4,23</b>	<b>41%</b>	<b>115</b>	<b>278</b>		
A-13103202	Ordenación del Territorio	4,33	6%	3	49		
A-13103201	Geografía Humana II. Paisaje y Territorio	1,00	4%	2	47		
A-13103205	Historia de Andalucía I: De la Prehistoria al Final de la Edad Media	4,37	65%	26	40		
A-13103211	Historia de la Cultura Artística Universal	3,98	78%	29	37		
A-13103221	Historia del Mundo Moderno	4,42	55%	35	64		
A-13103225	Tendencias Historiográficas II: Tendencias Recientes	4,38	49%	20	41		
<b>4 Curso</b>		<b>4,69</b>	<b>68%</b>	<b>210</b>	<b>307</b>		
A-13104216	Historia del Mundo Actual	4,86	82%	37	45		
A-13104308	La Democracia en el Mundo Occidental: Procesos de Construcción	4,83	267%	8	3		
A-13104305	Cine, Sociedad y Cultura	5,00	88%	7	8		
A-13104207	Historia de España Contemporánea	4,92	111%	61	55		
A-13104212	Historia del Arte en el Mundo Contemporáneo	3,91	2%	1	46		
A-13104217	Historia Universal Contemporánea	4,53	67%	24	36		
A-13104229	Antropología Social	4,94	35%	8	23		
A-13104230	Antropología de las Migraciones Contemporáneas	4,29	37%	7	19		
A-13104231	Debates Filosóficos Actuales	3,13	29%	8	28		
A-13104232	La Estética en la Cultura Contemporánea	4,56	220%	11	5		
A-7104301	Democracia, Ciudadanía y Globalización	5,00	100%	1	1		
A-13104206	Historia de Andalucía II: Moderna y Contemporánea	4,64	84%	32	38		
A-13104227	Prácticas Externas	4,25		5			
<b>MEC-2501711</b>	<b>Grado en Estudios Ingleses (Plan 2010)</b>	<b>4,22</b>	<b>31%</b>	<b>584</b>	<b>1887</b>		
<b>1 Curso</b>		<b>4,29</b>	<b>27%</b>	<b>160</b>	<b>595</b>		
A-31101101	Fundamentos Grecolatinos de las Lenguas Anglogermánicas	4,35	61%	39	64		
A-31101107	Introducción a la Historia de la Teoría de la Literatura	4,49	13%	8	61		
A-31101109	Alemán I	4,00	69%	18	26		
A-31101111	Francés I	4,75	59%	33	56		
A-31101207	Introducción a la Lingüística en Lengua Inglesa	3,87	23%	19	81		
A-31101219	Introducción a la Literatura Inglesa del Siglo XX: Poesía, Teatro y Novela	4,53	16%	13	82		
A-31101104	Fundamentos para el Análisis y el Uso de la Lengua Española	3,99	25%	19	76		
A-31101105	Introducción a la Literatura	4,09	13%	9	68		
A-31101208	Fonología y Fonética Inglesas	3,77	2%	2	81		
<b>2 Curso</b>		<b>4,63</b>	<b>42%</b>	<b>145</b>	<b>345</b>		


A-12102202	Árabe IV	4,86	67%	2	3
A-31102228	Otras Literaturas en Lengua Inglesa	4,82	43%	18	42
A-31102108	Teoría Literaria Comparada	4,76	46%	18	39
A-31102201	Alemán III	5,00	13%	2	15
A-31102203	Francés III	4,96	55%	16	29
A-31102205	Inglés Instrumental	4,08	32%	17	53
A-31102218	Historia y Cultura de los Países de Habla Inglesa	4,75	71%	29	41
A-31102220	Literatura Inglesa: Siglos XVIII y XIX	4,42	56%	30	54
A-31102106	Creación Literaria	5,00	5%	2	39
A-31102204	Francés IV	4,56	37%	10	27
A-12102201	Árabe III	4,00	33%	1	3
<b>3 Curso</b>		<b>3,89</b>	<b>34%</b>	<b>172</b>	<b>505</b>
A-12103222	Expresión Oral	4,50	100%	2	2
A-13103211	Historia de la Cultura Artística Universal	4,05	200%	2	1
A-31103209	Lexicología y Semántica Inglesas	1,89	8%	6	76
A-31103212	Latín para Estudios Ingleses	5,00	14%	3	22
A-31103213	Griego para Estudios Ingleses	4,64	81%	35	43
A-31103222	Literatura Inglesa del Renacimiento: Siglo XVII	4,58	51%	31	61
A-31103226	Tradición Clásica en la Literatura Inglesa: la Recepción de los Géneros	4,68	59%	13	22
A-31103227	Tradición Clásica en la Literatura Inglesa: la Recepción del Teatro	3,43	20%	8	41
A-31103231	Teorías Literarias en Gran Bretaña y Estados Unidos	4,98	8%	4	53
A-31103210	Pragmática y Análisis del Discurso en Lengua Inglesa	1,74	61%	34	56
A-31103214	Sintaxis de la Lengua Inglesa I	4,70	34%	22	64
A-31103211	Historia de la Lengua Inglesa	4,23	19%	12	64
<b>4 Curso</b>		<b>4,07</b>	<b>24%</b>	<b>107</b>	<b>442</b>
A-31104215	Sintaxis de la Lengua Inglesa II	3,74	26%	20	76
A-31104217	Lingüística Inglesa Aplicada	4,43	19%	13	67
A-31104221	Literatura Inglesa del Renacimiento: Siglo XVI	4,41	27%	16	59
A-31104301	Políticas de Interculturalidad en los Países de Habla Inglesa	3,96	36%	12	33
A-14104302	Atención a la Discapacidad	4,68	200%	2	1
A-31104302	Sociedad y Globalización en los Países de Habla Inglesa	4,95	20%	2	10
A-31104223	Literatura Inglesa Medieval	4,64	2%	1	55
A-31104216	Morfología de la Lengua Inglesa	3,68	36%	26	72
A-31104230	Literatura Norteamericana: Siglo XX	3,64	1%	1	68
A-62104301	Comunicación en Lengua Extranjera Empresarial: Inglés	4,91	100%	1	1
A-31104233	Prácticas Externas	4,35		13	
<b>MEC-7000796</b>	<b>Doble Grado en Estudios Ingleses y Filología Hispánica</b>	<b>4,23</b>	<b>53%</b>	<b>389</b>	<b>732</b>
<b>1 Curso</b>		<b>4,06</b>	<b>57%</b>	<b>98</b>	<b>173</b>
A-12101105	Fundamentos para el Estudio de la Teoría de la Literatura	4,12	164%	46	28
A-31101109	Alemán I	3,26	138%	11	8
A-31101111	Francés I	4,90	74%	14	19
A-31101207	Introducción a la Lingüística en Lengua Inglesa	3,94	23%	7	30
A-31101219	Introducción a la Literatura Inglesa del Siglo XX: Poesía, Teatro y Novela	4,59	7%	2	29
A-12101112	Bases Grecolatinas de la Lengua Española	3,53	39%	11	28
A-31101104	Fundamentos para el Análisis y el Uso de la Lengua Española	4,08	23%	7	31
<b>2 Curso</b>		<b>4,42</b>	<b>58%</b>	<b>137</b>	<b>235</b>
A-12102202	Árabe IV	4,82	67%	2	3
A-31102228	Otras Literaturas en Lengua Inglesa	4,77	44%	8	18
A-12102107	Teorías Literarias en España	4,31	130%	26	20
A-12102205	Literatura Española Medieval y Árabe Andaluzí	3,79	83%	19	23
A-12102219	Gramática Descriptiva del Español II	4,86	44%	7	16
A-12102221	Expresión Escrita	4,77	64%	18	28
A-31102201	Alemán III	5,00	40%	2	5
A-31102203	Francés III	5,00	55%	6	11
A-31102205	Inglés Instrumental	4,12	67%	12	18
A-31102218	Historia y Cultura de los Países de Habla Inglesa	4,45	83%	15	18
A-31102220	Literatura Inglesa: Siglos XVIII y XIX	3,34	22%	4	18
A-12102220	Semántica y Lexicología del Español	4,60	42%	10	24
A-31102106	Creación Literaria	4,55	25%	5	20
A-31102204	Francés IV	5,00	20%	2	10
A-12102201	Árabe III	5,00	33%	1	3
<b>3 Curso</b>		<b>4,03</b>	<b>39%</b>	<b>81</b>	<b>207</b>
A-12103222	Expresión Oral	4,44	31%	5	16
A-12103225	Historia de la Lengua Española I	3,71	52%	12	23
A-31103209	Lexicología y Semántica Inglesas	3,11	35%	6	17
A-31103213	Griego para Estudios Ingleses	4,81	94%	16	17
A-31103222	Literatura Inglesa del Renacimiento: Siglo XVII	4,97	20%	3	15
A-31103226	Tradición Clásica en la Literatura Inglesa: la Recepción de los Géneros	4,73	33%	2	6
A-31103227	Tradición Clásica en la Literatura Inglesa: la Recepción del Teatro	4,79	21%	3	14
A-31103210	Pragmática y Análisis del Discurso en Lengua Inglesa	2,52	61%	14	23
A-12103224	Usos Especializados del Español	5,00	11%	2	18
A-12103213	Literatura, Imagen y Tecnología de la Comunicación	4,51	60%	12	20

A-31103214	Sintaxis de la Lengua Inglesa I	5,00	24%	4	17
A-31103211	Historia de la Lengua Inglesa	2,82	10%	2	21
<b>4 Curso</b>		<b>4,31</b>	<b>62%</b>	<b>73</b>	<b>117</b>
A-12104226	Historia de la Lengua Española II	3,62	47%	9	19
A-31104215	Sintaxis de la Lengua Inglesa II	3,97	38%	6	16
A-31104217	Lingüística Inglesa Aplicada	4,52	54%	7	13
A-31104221	Literatura Inglesa del Renacimiento: Siglo XVI	4,40	114%	16	14
A-31104206	Traducción	4,59	31%	4	13
A-31104223	Literatura Inglesa Medieval	4,59	57%	8	14
A-31104216	Morfología de la Lengua Inglesa	4,22	63%	10	16
A-31104230	Literatura Norteamericana: Siglo XX	4,20	33%	4	12
A-12104233	Prácticas Externas	5,00		2	
A-31104233	Prácticas Externas	4,62		7	
<b>MEC-2504089</b>	<b>Grado en Historia (Plan 2019)</b>	<b>4,50</b>	<b>35%</b>	<b>278</b>	<b>797</b>
<b>1 Curso</b>		<b>4,55</b>	<b>38%</b>	<b>169</b>	<b>439</b>
A-13191105	Antropología	4,72	12%	6	52
A-13191203	Prehistoria: Sociedades Cazadoras-Recolectoras	4,79	27%	14	52
A-13191107	Arqueología	4,50	23%	11	48
A-13191101	Geografía Física y Regional	4,32	47%	29	62
A-13191206	Historia del Mundo Clásico	4,44	116%	73	63
A-13191103	Historia del Arte I: De las Primeras Manifestaciones Artísticas a la Baja Edad Media	4,75	19%	11	57
A-13191106	Filosofía	4,68	4%	2	52
A-13191214	Prehistoria de la Península Ibérica	4,87	43%	23	53
<b>2 Curso</b>		<b>4,42</b>	<b>30%</b>	<b>109</b>	<b>358</b>
A-13192108	Epigrafía y Numismática	4,76	44%	23	52
A-13192207	Historia del Mundo Medieval	4,27	6%	3	53
A-13192210	Historia de la Alta Edad Moderna	4,83	70%	33	47
A-13192216	Historia Medieval de España	3,18	2%	1	52
A-13192110	Archivística y Técnicas de Investigación en Nuevos Soportes	4,30	38%	20	52
A-13192104	Historia del Arte II: Del Renacimiento a la Posmodernidad	3,80	41%	20	49
A-13192208	La Europa Medieval: de la Expansión a la Crisis	3,87	17%	9	53
<b>TIP-MOF</b>		<b>4,73</b>	<b>30%</b>	<b>188</b>	<b>618</b>
<b>MEC-4312320</b>	<b>Máster en Comunicación Social</b>	<b>4,82</b>	<b>31%</b>	<b>102</b>	<b>333</b>
<b>1 Curso</b>		<b>4,82</b>	<b>31%</b>	<b>102</b>	<b>333</b>
A-71011103	Tecnologías de la Información y la Comunicación	4,94	69%	25	36
A-71011107	Claves para la Comprensión de la Andalucía Actual	4,86	22%	8	36
A-71013211	El Cine y su Historia	4,95	25%	7	28
A-71012203	Salud y Análisis Crítico de la Comunicación	4,91	19%	6	31
A-71011104	Historia del Tiempo Presente	4,89	31%	11	36
A-71011106	Arte, Creación y Comunicación	4,43	38%	13	34
A-71011102	Discurso, Comunicación y Sociedad	4,85	11%	4	37
A-71011105	Educación y Comunicación Intercultural	4,91	28%	10	36
A-71012204	Comunicación Política e Institucional	4,72	50%	17	34
A-71013218	Análisis del Discurso: Argumentación y Persuasión	4,64	4%	1	25
<b>MEC-4312321</b>	<b>Máster en Estudios Ingleses Aplicaciones Profes. y Comunic. Intercultural</b>	<b>4,66</b>	<b>24%</b>	<b>48</b>	<b>202</b>
<b>1 Curso</b>		<b>4,66</b>	<b>24%</b>	<b>48</b>	<b>202</b>
A-70481101	Técnicas de Investigación	4,94	11%	3	27
A-70481102	Medios Informáticos al Servicio de la Enseñanza y de la Traducción de Inglés	4,83	21%	6	28
A-70481103	El inglés como Vehículo Intercultural: Literatura y Sociedad	4,45	15%	4	26
A-70482107	Métodos de Investigación Lingüística	4,45	12%	2	17
A-70482108	Metodología de la Enseñanza del Inglés	4,85	36%	5	14
A-70482111	Análisis Lingüístico y Cultural de la Publicidad Impresa en Lengua Inglesa	3,00	13%	2	16
A-70482115	Hitos en las Literaturas Contemporáneas Inglesa y Norteamericana	4,68	13%	2	15
A-70482116	Nuevas Tendencias en la Literatura en Lengua Inglesa	4,74	50%	8	16
A-70483123	Lenguajes Profesionales: Inglés Económico-Empresarial	4,75	40%	4	10
A-70483119	Inglés Oral para la Comunicación Profesional	4,85	27%	3	11
A-70483124	Lenguajes Profesionales: Inglés para Turismo	5,00	25%	3	12
A-70483121	Lenguajes Profesionales: Inglés Científico-Técnico	4,52	60%	6	10
<b>MEC-4316533</b>	<b>Máster en Estudios Avanzados en Historia el Mundo Mediterráneo Occidental</b>	<b>4,58</b>	<b>47%</b>	<b>37</b>	<b>78</b>
<b>1 Curso</b>		<b>4,58</b>	<b>47%</b>	<b>37</b>	<b>78</b>
A-71013211	El Cine y su Historia	5,00	25%	1	4
A-71011104	Historia del Tiempo Presente	5,00	50%	1	2
A-71121102	Historiografía del Mundo Mediterráneo	4,95	44%	7	16
A-71121103	Fuentes, Métodos, Técnicas y Líneas recientes de Investigación sobre la Hª. del Mundo	4,80	83%	5	6
A-71123208	Elites y Redes de Poder en el Mediterráneo Occidental en Época Moderna	4,80	86%	6	7
A-71123210	Instituciones Políticas y Poderes en el Mediterráneo Occidental	4,73	20%	1	5
A-71121104	Historia Económica del Mediterráneo: desde la Divergencia al Patrón Latino de Desarrollo	5,00	17%	1	6
A-71123212	La Crisis del Liberalismo Democrático en la Europa Mediterránea en el S. XX (1918-1945)	4,00	71%	5	7
A-71122204	Roma y el Mare Nostrum: Imperio, Conflicto y Sociedad en la Cuenca del Mediterráneo	4,45	70%	7	10
A-71122205	El Mediterráneo y el sur Peninsular durante la Edad Media	1,91	10%	1	10
A-71123211	La Repub. en el Medit: Difusión, Espacio y Cultura Repubs. en Francia, Italia y España (S	4,64	40%	2	5
<b>MEC-4316212</b>	<b>Máster en Análisis Histórico del Mundo Actual</b>	<b>4,09</b>	<b>20%</b>	<b>1</b>	<b>5</b>









spec Calidad Académica	Informe de Resultados Anuales de Calidad 2021-22											CódCEN			
	Facultad de Humanidades											04008561			
A-70481101	5,00	5,00	5,00	5,00	5,00	5,00	4,67	4,67	5,00	5,00	5,00	4,94	0,10	3	27
A-70481102	4,83	4,83	5,00	4,83	5,00	5,00	4,67	4,83	5,00	4,50	4,67	4,83	0,23	6	28
A-70481103	5,00	4,50	4,25	4,00	4,25	4,25	4,00	5,00	5,00	4,25	4,50	4,45	0,63	4	26
A-70482107	5,00	5,00	4,50	4,50	4,50	5,00	3,00	3,50	5,00	4,50	4,50	4,45	0,51	2	17
A-70482108	4,80	5,00	4,80	4,80	5,00	4,80	5,00	4,60	5,00	4,80	4,80	4,85	0,28	5	14
A-70482111	3,00	3,00	3,00	3,00	3,00	3,00	3,00	3,00	3,00	3,00	3,00	3,00	2,83	2	16
A-70482115	5,00	5,00	5,00	5,00	5,00	4,00	4,50	4,50	5,00	2,00	5,00	4,68	0,31	2	15
A-70482116	5,00	5,00	4,75	4,63	4,88	4,50	4,88	4,63	4,88	4,75	4,75	4,74	0,70	8	16
A-70483123	4,75	4,75	4,75	4,75	4,75	4,75	4,75	4,75	4,75	4,75	4,75	4,75	0,50	4	10
A-70483119	5,00	5,00	5,00	5,00	5,00	5,00	5,00	4,67	5,00	4,33	4,33	4,85	0,26	3	11
A-70483124	5,00	5,00	5,00	5,00	5,00	5,00	5,00	5,00	5,00	5,00	5,00	5,00	0,00	3	12
A-70483121	4,50	4,33	4,50	4,33	4,83	4,33	4,83	4,50	4,83	4,40	4,33	4,52	0,83	6	10
<b>MEC-4316533</b>	<b>4,78</b>	<b>4,76</b>	<b>4,47</b>	<b>4,62</b>	<b>4,62</b>	<b>4,54</b>	<b>4,51</b>	<b>4,27</b>	<b>4,86</b>	<b>4,36</b>	<b>4,57</b>	<b>4,58</b>	<b>0,75</b>	<b>37</b>	<b>78</b>
<b>1 Curso</b>	<b>4,78</b>	<b>4,76</b>	<b>4,47</b>	<b>4,62</b>	<b>4,62</b>	<b>4,54</b>	<b>4,51</b>	<b>4,27</b>	<b>4,86</b>	<b>4,36</b>	<b>4,57</b>	<b>4,58</b>	<b>0,75</b>	<b>37</b>	<b>78</b>
A-71013211	5,00	5,00	5,00	5,00	5,00	5,00	5,00	5,00	5,00	5,00	5,00	5,00	SV	1	4
A-71011104	5,00	5,00	5,00	5,00	5,00	5,00	5,00	5,00	5,00	5,00	5,00	5,00	SV	1	2
A-71121102	5,00	4,71	4,83	5,00	5,00	5,00	4,86	5,00	5,00	5,00	5,00	4,95	0,07	7	16
A-71121103	4,80	5,00	4,80	4,80	4,80	4,80	4,80	4,60	5,00	4,60	4,80	4,80	0,35	5	6
A-71123208	5,00	4,83	4,67	5,00	5,00	5,00	4,67	4,33	5,00	4,67	4,67	4,80	0,25	6	7
A-71123210	5,00	4,00	4,00	5,00	5,00	5,00	5,00	5,00	5,00	4,00	5,00	4,73	SV	1	5
A-71121104	5,00	5,00	5,00	5,00	5,00	5,00	5,00	5,00	5,00	5,00	5,00	5,00	SV	1	6
A-71123212	4,60	4,60	4,20	4,00	4,20	3,80	4,00	3,20	4,00	3,60	3,80	4,00	0,78	5	7
A-71122204	4,86	4,71	4,29	4,43	4,43	4,29	4,29	3,86	5,00	4,14	4,71	4,45	0,98	7	10
A-71122205	2,00	5,00	1,00	2,00	1,00	1,00	1,00	1,00	5,00	1,00	1,00	1,91	SV	1	10
A-71123211	4,50	4,50	4,50	4,50	4,50	4,50	5,00	5,00	5,00	4,50	4,50	4,64	0,51	2	5
<b>MEC-4316212</b>	<b>1,00</b>	<b>3,00</b>	<b>5,00</b>	<b>4,00</b>	<b>4,00</b>	<b>5,00</b>	<b>5,00</b>	<b>5,00</b>	<b>5,00</b>	<b>4,00</b>	<b>4,00</b>	<b>4,09</b>	<b>SV</b>	<b>1</b>	<b>5</b>
<b>1 Curso</b>	<b>1,00</b>	<b>3,00</b>	<b>5,00</b>	<b>4,00</b>	<b>4,00</b>	<b>5,00</b>	<b>5,00</b>	<b>5,00</b>	<b>5,00</b>	<b>4,00</b>	<b>4,00</b>	<b>4,09</b>	<b>SV</b>	<b>1</b>	<b>5</b>
A-71082202	1,00	3,00	5,00	4,00	4,00	5,00	5,00	5,00	5,00	4,00	4,00	4,09	SV	1	5

## Otras encuestas de satisfacción de los Grupos de Interés

### • Alcance de encuestas realizadas a los distintos Grupos de Interés

Encuesta	Grupo de Interés
<b>S.01 Satisfacción GLOBAL del Estudiante con el Título</b>	<b>Alumnos</b>
IT1 La disponibilidad, accesibilidad y utilidad de la información existente en la web de los títulos y otros medios de difusión	
IT2 Los sistemas de acogida al entrar en la UAL y de orientación académica	
IT3 Los procedimientos administrativos que hayas realizado (matrícula, reconocimiento de créditos, prácticas en empresa, movilidad, orie	
IT4 El procedimiento para presentar quejas, sugerencias y reclamaciones	
IT5 Los resultados académicos que has alcanzado	
IT6 La distribución temporal y la coordinación de contenidos entre asignaturas a lo largo del título	
IT7 La distribución entre contenidos de teoría y de prácticas en el título	
IT8 La atención por parte de los responsables académicos del título (coordinadores de curso, coordinador/a del título, equipo directivo de	
IT9 La aulas de teoría y los espacios para prácticas (seminarios, laboratorios, aulas de informática,..)	
IT10 Mis expectativas antes de comenzar el título eran (1= muy bajas, 5=muy altas)	
IT11 Mi satisfacción general, una vez terminado el título es (1=muy baja, 5=muy alta)	
<b>S.02 Satisfacción GLOBAL del PDI con el Título. Parte I</b>	<b>PDI</b>
IT1 La distribución temporal y coordinación de módulos y/o materias a lo largo del título	
IT2 La distribución en el plan de estudios entre créditos teóricos, prácticos y trabajos del estudiante	
IT3 El tamaño de los grupos	
IT4 La distribución de turnos y los horarios	
IT5 La coordinación en el título (contenidos, cargas de trabajo de los estudiantes, entrega de actividades, evaluaciones etc.)	
IT6 Los conocimientos previos de los estudiantes para afrontar la materia	
IT7 Nivel de asistencia a clase de los estudiantes	
IT8 La orientación y el apoyo ofrecido a los estudiantes	
IT9 Los resultados académicos logrados por los estudiantes (objetivos y competencias alcanzadas)	
IT10 La oferta y el desarrollo de los programas de movilidad	
IT11 La oferta y el desarrollo de las prácticas externas	
<b>S.02b Satisfacción GLOBAL del PDI con el Título. Parte II</b>	<b>PDI</b>
IT1 Las aulas para el desarrollo de la docencia teórica	
IT2 Los espacios para docencia práctica (seminarios, laboratorios, aulas TIC,...)	
IT3 La gestión de los procedimientos administrativos del título (asignación de aulas, fechas de exámenes, matriculación, actas,...)	
IT4 La atención del personal de administración y servicios que tiene relación con el título (ARATIES, Departamentos, Centros, Relaciones I	
IT5 La gestión desarrollada por los agentes responsables del título (Coordinador/a, Comisiones, Equipo Decanal,..)	
IT6 La disponibilidad, accesibilidad y utilidad de la información existente en la web y otros medios de difusión del título	
IT7 El procedimiento para presentar quejas y sugerencias	
IT8 Mis expectativas antes de impartir docencia en el presente curso en el título era (1=muy bajas, 5=muy altas)	
IT9 Mi satisfacción general, una vez terminado el presente curso es (1=muy baja, 5=muy alta)	
<b>S.04 Satisfacción GLOBAL del PAS con el Título</b>	<b>PAS</b>
IT1 La disponibilidad, accesibilidad y utilidad de la información existente en la web de los títulos y otros medios de difusión (Todos)	
IT2 El procedimiento para presentar quejas y sugerencias (Todos)	
IT3 La comunicación y relaciones que se mantiene con los estudiantes o el PDI (Todos)	



	<b>Informe de Resultados Anuales de Calidad 2021-22</b>	CódCEN	
	<b>Facultad de Humanidades</b>	04008561	

- IT4 Los sistemas de acogida para los estudiantes al acceder a la UAL (sólo ARATIES)  
 IT5 La información y gestión de los procedimientos administrativos que realizan los estudiantes en ARATIES (sólo ARATIES)  
 IT6 La información y gestión de la oferta de programas de movilidad para los estudiantes (sólo RR.II.)  
 IT7 La información y gestión de la oferta de prácticas en empresa para los estudiantes (sólo SUE)  
 IT8 La orientación profesional y la información sobre inserción laboral para los estudiantes (sólo SUE)  
 IT9 Las aulas y su equipamiento para el desarrollo de la docencia teórica (sólo conserjerías)  
 IT10 Los espacios (seminarios, laboratorios, aulas TIC; ...) y equipamiento así como el tamaño de los grupos de prácticas (sólo apoyos adr)  
 IT11 En general, mi satisfacción GLOBAL con la calidad de los títulos de la UAL (todos)

<b>S.05 Satisfacción con la MOVILIDAD Alumnos Entrantes</b>	<b>Alumnos Entrantes</b>
---	--------------------------

- IT1 The UAL Academic Coordinator's work  
 IT2 The relationship between your Home Coordinator and your Coordinator at the UAL  
 IT3 The work made by the UAL International Office  
 IT4 The reception, attention and support received from the UAL  
 IT5 Your Home Coordinator's work  
 IT6 The academic results that I've achieved at the UAL  
 IT7 My expectations before coming to the UAL were (1=very low, 5=very high)  
 IT8 My general satisfaction, after concluding my stay at the UAL, is (1=very low, 5=very high)  
 IT9 I will recommend the UAL to other students at my home University (1=not at all, 5=a lot)

<b>S.06 Satisfacción con la MOVILIDAD Alumnos Salientes</b>	<b>Alumnos Salientes</b>
---	--------------------------

- IT1 La labor del tutor académico de la UAL  
 IT2 La coordinación entre el tutor de la UAL y el de la universidad de destino  
 IT3 Las gestiones realizadas desde el Servicio de Relaciones Internacionales de la UAL  
 IT4 La recepción, atención y facilidades en la universidad de destino  
 IT5 La gestión de los trámites y facilidades en la universidad de destino  
 IT6 La labor del tutor académico en la universidad de destino  
 IT7 Los resultados académicos que he obtenido en la universidad de destino  
 IT8 Mis expectativas antes de salir hacia la universidad de destino eran (1=muy bajas, 5=muy altas)  
 IT9 Mi satisfacción general, una vez he regresado a la UAL, es (1=muy baja, 5=muy alta)  
 IT10 Recomiendo la universidad de destino a otros estudiantes de movilidad la UAL (1=nada, 5=mucho)

<b>S.07 Satisfacción con la MOVILIDAD Tutores Internos</b>	<b>Tutor Movilidad</b>
--	------------------------

- IT1 El volumen de trabajo de la tutela y el asesoramiento a los estudiantes  
 IT2 Los reconocimientos y el apoyo de la UAL a la labor de tutela en movilidad  
 IT3 Las gestiones y el apoyo del Servicio de Relaciones Internacionales a los estudiantes  
 IT4 La coordinación con los tutores de las otras universidades  
 IT5 Los resultados académicos de los estudiantes de la UAL que han salido a otras universidades  
 IT6 Los resultados académicos de los estudiantes de otras universidades que han venido a la UAL  
 IT7 Mi satisfacción general con los procesos de movilidad de estudiantes

<b>S.08 Satisfacción con las PRACTICAS EXTERNAS Estudiantes. Parte I</b>	<b>Alumnos</b>
--	----------------

- IT1 El proceso de selección y asignación de los puestos de prácticas  
 IT2 La variedad de organizaciones/entidades/empresas disponibles para realizar prácticas  
 IT3 La duración del periodo de prácticas y su ubicación temporal (en el primer o segundo cuatrimestre)  
 IT4 Mi satisfacción general, una vez terminadas las prácticas, con la gestión es (1=muy baja, 5=muy alta)  
 IT5 La información previa sobre la organización/entidad/empresa y sobre el puesto que se va a ocupar  
 IT6 El trato recibido en la organización/entidad/empresa, incluyendo la acogida y los compañeros  
 IT7 Las instalaciones/lugar de trabajo y los recursos disponibles para desarrollar las prácticas en la organización/entidad/centro  
 IT8 La disposición de los trabajadores de la organización/entidad/empresa para prestarme apoyo y ayuda con las tareas  
 IT9 El cumplimiento del horario y las tareas previamente establecidos  
 IT10 La integración (se han tenido en cuenta mis opiniones, escuchando mis ideas y dándome oportunidades para defender mis argumentos)  
 IT11 Las tareas realizadas han sido variadas, se han desarrollado según lo previamente establecido y se adecuan a la titulación de estudio

<b>S.08b Satisfacción con las PRACTICAS EXTERNAS Estudiantes. Parte II</b>	<b>Alumnos</b>
--	----------------

- IT1 Mis expectativas con las prácticas en la organización/entidad/empresa antes de realizarlas eran (1=muy bajas, 5=muy altas)  
 IT2 Mi satisfacción general, una vez terminadas las prácticas, con la organización/entidad/empresa es (1=muy baja, 5=muy alta)  
 IT3 Recomiendo a otros compañeros la organización/entidad/empresa para realizar las prácticas (1=nada, 5=mucho)  
 IT4 La exposición previa de los objetivos y los criterios de evaluación de las prácticas  
 IT5 La disponibilidad para resolver dudas y atender consultas durante el desarrollo de las prácticas y la orientación para la elaboración de documentos  
 IT6 El seguimiento del trabajo durante el desarrollo de las prácticas y la orientación para la elaboración de documentos (plan de prácticas)  
 IT7 Mi satisfacción general, una vez terminadas las prácticas, con la labor del /la tutor/a académico/a de la UAL es (1=muy baja, 5=muy alta)  
 IT8 La información proporcionada sobre el funcionamiento de la organización/entidad/empresa y la organización de mis tareas por parte del tutor externo  
 IT9 La guía, supervisión e interés mostrado durante el desarrollo de mis tareas por parte del tutor externo  
 IT10 La coordinación con el tutor académico de la UAL  
 IT11 Mi satisfacción general, una vez terminadas las prácticas, con la labor del/la tutor/a externo/a es (1=muy baja, 5=muy alta)

<b>S.10 Satisfacción con las PRACTICAS EXTERNAS Tutor Académico</b>	<b>Tutor Académico</b>
---	------------------------

- IT1 El proceso de selección y asignación de los puestos de prácticas  
 IT2 La duración del periodo de prácticas  
 IT3 La información y apoyo proporcionado por la UAL para el cumplimiento adecuado de mis funciones  
 IT4 Las competencias y conocimientos que poseen los estudiantes para desarrollar las prácticas  
 IT5 Los medios, recursos e infraestructuras puestos a disposición para la tutela del estudiante  
 IT6 La coordinación con el tutor externo de la organización/entidad/empresa  
 IT7 La labor realizada por el estudiante durante las prácticas  
 IT8 La satisfacción general, con el programa de prácticas es (1=muy baja, 5=muy alta)

<b>S.11 Satisfacción con las PRACTICAS EXTERNAS Tutor Externo</b>	<b>Tutor Externo</b>
---	----------------------

- IT1 El proceso de selección y asignación de los puestos de prácticas

- IT2 La duración del periodo de prácticas  
 IT3 La accesibilidad de la UAL para ofrecer información y apoyo para el cumplimiento adecuado de mis funciones  
 IT4 Las capacidades y conocimientos que poseen los estudiantes  
 IT5 La sistemática que he seguido para transmitir la información al estudiante sobre el puesto que va a ocupar en la organización/entidad  
 IT6 La supervisión que he realizado durante el desarrollo de las prácticas  
 IT7 Los medios, recursos e infraestructuras puestos a disposición del estudiante  
 IT8 La coordinación con el tutor académico de la UAL  
 IT9 La labor realizada por el estudiante durante las prácticas  
 IT10 La satisfacción general, una vez terminadas las prácticas, con mi labor de tutoría es (1=muy baja, 5=muy alta)  
 IT11 La satisfacción general con el programa de prácticas es (1=muy baja, 5=muy alta)

<b>S.12 Satisfacción con los TITULADOS DE LA UAL Empleadores</b>	<b>Empleadores</b>
--	--------------------

- IT1 La preparación y el nivel demostrados en la organización/empresa/entidad  
 IT2 Los conocimientos teóricos que poseen  
 IT3 Los conocimientos prácticos que poseen  
 IT4 Las habilidades instrumentales (conocimiento de idiomas, manejo de herramientas informáticas, trabajo en grupo,...)  
 IT5 Adecuación de la formación de los egresados a las exigencias del puesto en la organización/empresa/entidad

<b>S.13 Satisfacción con la FORMACIÓN RECIBIDA Egresados</b>	<b>Egresados 2 años</b>
--	-------------------------

- IT1 Mis expectativas laborales se han visto cumplidas  
 IT2 Lo aprendido en el título se adecúa a las demandas del mercado de trabajo  
 IT3 El título me ha ofrecido una enseñanza de calidad  
 IT4 Las habilidades y competencias adquiridas con el título son de utilidad en el desempeño de mi trabajo  
 IT5 Los contenidos teóricos y prácticos del título son de utilidad en el desempeño de mi trabajo  
 IT6 El título contribuye a mi desarrollo profesional  
 IT7 Mi trabajo actual está relacionado con el título cursado  
 IT8 El título es de utilidad para la búsqueda de empleo  
 IT9 Creo que en los próximos meses obtendré un empleo relacionado con el título cursado

<b>S.14 Satisfacción con la TUTORÍA del Trabajo Fin de Carrera</b>	<b>Alumnos TFG/TFM</b>
--	------------------------

- IT1 La accesibilidad y claridad de la información ofrecida en la Web de la Universidad acerca del procedimiento de elaboración, defensa y  
 IT2 La accesibilidad y disponibilidad del tutor/a, personalmente o respondiendo a llamadas / mensajes /emails.  
 IT3 La tarea del tutor/a: guiando acerca de la elección de tema, metodologías de trabajo, organización de tareas, control de tiempos, aná  
 IT4 La organización y seguimiento del trabajo por parte del tutor/a, controlando tiempos y tareas y si fuese necesario reorganizando.  
 IT5 El respaldo, la implicación y la ayuda ofrecida por el tutor/a.  
 IT6 En general, con la labor del tutor/a.  
 IT7 La facilidad para encontrar tema para el TFG/TFM y el interés del mismo.  
 IT8 Compara el esfuerzo que has realizado para superar el TFG/TFM con el que has realizado para superar otras asignaturas con el mismo  
 IT9 La aplicación realizada en el TFG/TFM de los conocimientos teóricos y prácticos adquiridos a lo largo del Grado/Máster.  
 IT10 La utilidad para la vida profesional de las habilidades y conocimientos adquiridos realizando el TFG/TFM.  
 IT11 Los sistemas y criterios de evaluación que se aplicarán al TFG/TFM.



<b>S.15 Satisfacción con la ACOGIDA y ORIENTACIÓN</b>	<b>Alumnos nuevo ingreso</b>
---	------------------------------

- IT1 La utilidad de la información sobre el Plan de Estudios en la Web (Perfil de Ingreso, Estructura, Guías Docentes de las asignaturas, Prá  
 IT2 Las actividades de acogida en la UAL (La Jornada de Bienvenida, las Charlas de inicio del Curso,...)  
 IT3 Las actividades de orientación académica (Las Tutorías de Titulación, Las Tutorías del profesorado,...)  
 IT4 La información que te han proporcionado sobre los calendarios y los horarios (períodos de clase, períodos de exámenes, plazos de pra  
 IT5 La información sobre las Asociaciones de Estudiantes y la Delegación de Estudiantes  
 IT6 La información sobre las actividades de extensión cultural, de idiomas, deportivas...

• **Detalle de los resultados de encuestas realizadas a los distintos Grupos de Interés**

CódMEC	IT1	IT2	IT3	IT4	IT5	IT6	IT7	IT8	IT9	IT10	IT11	$\bar{X}$	$\sigma$	n	N
<b>Encuesta S.01</b>	<b>3,9</b>	<b>3,5</b>	<b>3,9</b>	<b>3,4</b>	<b>3,9</b>	<b>3,1</b>	<b>3,1</b>	<b>3,6</b>	<b>3,7</b>	<b>3,9</b>	<b>3,4</b>	<b>3,6</b>	<b>0,8</b>	<b>1200</b>	<b>8164</b>
<b>CEN-04008561</b>	<b>3,8</b>	<b>3,6</b>	<b>3,9</b>	<b>3,4</b>	<b>3,7</b>	<b>3,1</b>	<b>3,1</b>	<b>3,6</b>	<b>3,6</b>	<b>3,8</b>	<b>3,3</b>	<b>3,5</b>	<b>0,9</b>	<b>99</b>	<b>562</b>
MEC-2501711	4,0	3,7	4,0	3,5	3,6	3,1	3,1	3,3	3,7	3,5	3,3	3,5	0,8	26	166
MEC-2501712	3,9	3,8	4,1	3,3	3,9	3,4	3,4	3,8	3,4	3,6	3,8	3,7	0,9	14	100
MEC-2501713	3,3	3,1	3,1	2,6	3,1	2,6	2,7	3,1	2,8	3,9	2,7	3,1	1,1	18	105
MEC-2501714	4,0	3,0	3,0	3,0	5,0	2,0	2,0	3,0	3,0	3,0	3,0	3,1		1	20
MEC-4312320	4,5	4,0	4,0	4,0	4,3	3,5	3,9	4,5	4,6	3,9	3,9	4,1	0,8	11	53
MEC-4312321	4,0	3,7	4,4	4,1	3,9	3,8	3,8	4,5	4,2	4,0	3,9	4,0	0,9	11	45
MEC-7000796	3,2	3,4	3,9	3,4	3,4	2,2	2,3	2,9	3,1	4,3	2,5	3,2	0,7	11	42
MEC-4316212	3,3	3,0	3,7	3,3	4,0	2,3	3,3	3,5	2,5	4,7	3,3	3,4	0,7	3	12
MEC-4316533	4,0	3,3	4,5	3,0	4,8	4,0	3,0	4,0	4,7	3,3	3,8	3,9	0,6	4	19
<b>Encuesta S.02</b>	<b>4,1</b>	<b>4,2</b>	<b>4,1</b>	<b>4,0</b>	<b>4,2</b>	<b>3,5</b>	<b>3,8</b>	<b>4,3</b>	<b>4,0</b>	<b>4,2</b>	<b>4,3</b>	<b>4,0</b>	<b>0,8</b>	<b>1146</b>	<b>3969</b>
<b>CEN-04008561</b>	<b>4,1</b>	<b>4,1</b>	<b>3,9</b>	<b>4,1</b>	<b>4,2</b>	<b>3,6</b>	<b>3,8</b>	<b>4,4</b>	<b>3,9</b>	<b>4,3</b>	<b>4,4</b>	<b>4,0</b>	<b>0,8</b>	<b>95</b>	<b>327</b>
MEC-2501711	3,7	3,4	2,6	3,9	4,0	3,4	3,0	4,0	3,4	3,3	4,3	3,5	0,8	8	50
MEC-2501712	4,0	3,9	3,8	4,0	4,2	3,2	3,6	4,3	3,5	4,3	4,0	3,9	1,1	13	48
MEC-2501713	4,8	4,8	5,0	4,8	4,4	4,0	4,2	4,8	4,4	5,0	4,8	4,6	0,4	5	25
MEC-2501714	3,9	3,8	4,2	3,9	4,2	3,5	3,5	4,6	4,0	4,4	4,3	3,9	0,8	13	61
MEC-4312320	4,7	4,8	4,7	4,7	4,9	4,4	4,2	4,8	4,5	4,4	4,5	4,6	0,4	14	25
MEC-4312321	3,8	4,0	3,3	3,8	4,5	3,5	3,7	4,5	4,0	4,3	4,2	4,0	0,9	6	16
MEC-7000796	3,5	3,6	3,1	3,3	3,3	3,5	3,9	3,8	3,9	4,1	4,4	3,6	0,9	15	51
MEC-4316212	4,3	4,3	4,7	4,3	4,0	4,0	4,0	4,0	4,0	5,0	5,0	4,2	0,7	3	5
MEC-4316533	4,7	4,7	4,8	4,6	4,8	4,1	4,4	4,4	4,4	4,8	4,7	4,5	0,6	9	21
MEC-2504089	4,0	4,1	3,7	4,0	4,3	3,1	3,3	4,5	3,4	4,0	4,3	3,9	0,7	9	25
<b>Encuesta S.02b</b>	<b>4,3</b>	<b>4,3</b>	<b>4,3</b>	<b>4,4</b>	<b>4,4</b>	<b>4,3</b>	<b>4,3</b>	<b>4,2</b>	<b>4,1</b>			<b>4,1</b>	<b>0,8</b>	<b>1148</b>	<b>3969</b>




	Informe de Resultados Anuales de Calidad 2021-22											CódCEN			
	Facultad de Humanidades											04008561			
MEC-2501713	2,0	1,6	2,4	2,0	2,2	2,6	1,3	1,6	1,0			<b>2,0</b>	0,9	<b>5</b>	30
MEC-2501714	3,0	3,5	3,7	3,5	3,5	4,0	2,0	3,5	2,0			<b>3,9</b>	1,5	<b>3</b>	7
MEC-4312320	2,4	2,2	3,0	3,4	3,2	3,2	2,6	2,4	1,3			<b>2,8</b>	1,4	<b>5</b>	26
MEC-4312321	4,2	3,2	3,4	3,2	3,0	3,2	3,8	4,0	3,3			<b>3,5</b>	1,4	<b>5</b>	16
MEC-4316212	5,0	4,0	3,5	4,0	4,0	4,5	4,5	5,0				<b>4,2</b>	0,3	<b>2</b>	5
MEC-4316533	3,5	3,5	4,5	4,0	3,5	4,0	5,0	2,5	4,0			<b>3,8</b>	1,5	<b>2</b>	6
<b>Encuesta S.14</b>	<b>4,1</b>	<b>4,4</b>	<b>4,3</b>	<b>4,2</b>	<b>4,3</b>	<b>4,3</b>	<b>4,3</b>	<b>2,9</b>	<b>3,9</b>	<b>4,0</b>	<b>3,9</b>	<b>4,0</b>	<b>0,9</b>	<b>1245</b>	<b>4181</b>
<b>CEN-04008561</b>	<b>4,1</b>	<b>4,6</b>	<b>4,4</b>	<b>4,4</b>	<b>4,5</b>	<b>4,5</b>	<b>4,6</b>	<b>2,6</b>	<b>3,8</b>	<b>4,0</b>	<b>3,8</b>	<b>4,1</b>	<b>0,8</b>	<b>100</b>	<b>333</b>
MEC-2501711	3,8	4,7	4,6	4,7	4,7	4,7	4,6	2,6	4,0	4,0	4,1	<b>4,2</b>	0,7	<b>23</b>	84
MEC-2501712	4,3	4,9	4,9	4,9	5,0	4,9	4,6	3,6	4,4	4,6	4,0	<b>4,6</b>	0,5	<b>14</b>	48
MEC-2501713	4,3	4,7	4,6	4,4	4,5	4,4	4,6	2,4	4,0	3,9	3,7	<b>4,1</b>	0,7	<b>19</b>	56
MEC-2501714	3,5	3,0	3,0	3,5	3,0	3,0	4,5	3,5	3,0	4,5	2,5	<b>3,4</b>	2,1	<b>2</b>	10
MEC-4312320	4,3	4,6	4,4	4,3	4,5	4,4	4,6	2,8	3,8	4,0	3,9	<b>4,2</b>	0,8	<b>14</b>	49
MEC-4312321	4,1	4,5	4,1	4,3	4,3	4,4	4,6	2,3	3,6	4,0	4,1	<b>4,0</b>	0,8	<b>15</b>	45
MEC-7000796	3,8	4,4	4,4	4,2	4,2	4,2	4,4	1,8	3,5	3,2	3,0	<b>3,8</b>	1,0	<b>6</b>	11
MEC-4316212	2,5	2,0	2,5	2,0	3,0	2,5	4,0	1,0	3,5	2,5	3,0	<b>2,6</b>	0,4	<b>2</b>	12
MEC-4316533	4,2	4,6	4,6	4,6	4,2	4,4	4,2	2,0	2,6	3,8	3,3	<b>3,9</b>	1,0	<b>5</b>	18
<b>Encuesta S.15</b>	<b>3,8</b>	<b>3,6</b>	<b>3,5</b>	<b>3,9</b>	<b>3,1</b>	<b>3,2</b>						<b>3,5</b>	<b>0,9</b>	<b>309</b>	<b>3045</b>
<b>CEN-04008561</b>	<b>3,7</b>	<b>3,7</b>	<b>3,7</b>	<b>4,0</b>	<b>3,4</b>	<b>3,4</b>						<b>3,7</b>	<b>0,9</b>	<b>27</b>	<b>215</b>
MEC-2501711	3,6	3,0	3,0	3,9	3,3	2,6						<b>3,2</b>	0,8	<b>8</b>	68
MEC-2501712	4,2	4,6	4,6	4,9	3,9	4,1						<b>4,4</b>	0,5	<b>7</b>	51
MEC-2501714	4,0		5,0	5,0	4,0	5,0						<b>4,6</b>		<b>1</b>	10
MEC-7000796	3,6	3,3	3,0	3,5	2,3	2,9						<b>3,2</b>	1,0	<b>8</b>	28
MEC-2504089	3,3	4,0	5,0	3,3	4,7	5,0						<b>4,1</b>	0,2	<b>3</b>	58

## Tabla de Recursos Humanos. Formación y Sexenios

### • Leyenda de los resultados

PDI	Número de profesores con docencia en el Título
FOR1	Horas de TIC y para la Gestión de la Información: Biblioteca
FOR2	Horas de Docencia Multimodal y Online, Desarrollo de las Competencias y Coord. de Títulos
FOR3	Horas de Formación en Investigación
FOR4	Programa de Formación en Idiomas
FOR5	Horas de FORMACION ESPECIFICA DE CENTROS, DEPARTAMENTOS Y UNIDADES ACADEMICAS
FOR6	Programa de Formación en Internacionalización
FOTR	Horas de Reconocimientos de Formación
Quin	Número de Quinquenios
Sex	Número de Sexenios
Vivo	Número de PDI con Sexenio vivo (1--> SI 0-->No). Solamente los CU, TU, CEU y CD
RFor	Ratio de horas de formación por PDI (suma (FOR) / PDI)
RQin	Ratio de quinquenios por PDI (Quin / PDI)
RSex	Ratio de sexenios por PDI (Sex / PDI)
TasViv	Tasa Sexenios Vivos: relación entre nº PDI con sexenio vivo y el potencial que pueden tenerlo

CódMEC	PDI	FOR1	FOR2	FOR3	FOR4	FOR5	FOR6	FOTR	Qin	Sex	Vivo	RFor	RQin	RSex	TasViv
<b>UNI-UAL</b>	<b>6074</b>	<b>4852</b>	<b>16307</b>	<b>1998</b>	<b>25170</b>	<b>2619</b>	<b>1731</b>	<b>48111</b>	<b>11939</b>	<b>6683</b>	<b>2380</b>	<b>16,6</b>	<b>2,0</b>	<b>1,1</b>	<b>77%</b>
<b>CEN-04008561</b>	<b>422</b>	<b>259</b>	<b>794</b>	<b>256</b>	<b>720</b>	<b>167</b>	<b>192</b>	<b>2459</b>	<b>893</b>	<b>431</b>	<b>159</b>	<b>11,5</b>	<b>2,1</b>	<b>1,0</b>	<b>74%</b>
<b>MEC-2501711</b>	<b>103</b>	<b>56</b>	<b>236</b>	<b>42</b>	<b>180</b>	<b>27</b>	<b>42</b>	<b>666</b>	<b>210</b>	<b>102</b>	<b>40</b>	<b>12,1</b>	<b>2,0</b>	<b>1,0</b>	<b>78%</b>
A	7	0	0	0	0	0	0	0	0	0	0	0,0	0,0	0,0	
AD	14	4	46	16	0	3	3	58	0	0	0	9,3	0,0	0,0	
CD	4	3	0	0	0	0	0	6	6	1	1	2,3	1,5	0,3	25%
CU	10	0	0	0	0	0	3	160	57	43	10	16,3	5,7	4,3	100%
OTRO	8	2	47	0	0	0	0	214	1	1	1	32,9	0,1	0,1	
PSI	22	47	62	26	120	13	12	106	0	0	0	17,6	0,0	0,0	
TU	36	0	66	0	60	11	24	122	138	57	28	7,9	3,8	1,6	78%
TUE	2	0	15	0	0	0	0	0	8	0	0	7,5	4,0	0,0	
<b>MEC-2501712</b>	<b>100</b>	<b>54</b>	<b>234</b>	<b>18</b>	<b>300</b>	<b>35</b>	<b>39</b>	<b>677</b>	<b>209</b>	<b>97</b>	<b>35</b>	<b>13,6</b>	<b>2,1</b>	<b>1,0</b>	<b>71%</b>
A	6	0	0	0	0	0	0	0	0	0	0	0,0	0,0	0,0	
AD	12	0	36	0	0	3	6	37	0	0	0	6,8	0,0	0,0	
CD	4	3	0	0	0	0	0	6	6	1	1	2,3	1,5	0,3	25%
CU	9	0	0	0	0	0	3	160	52	39	9	18,1	5,8	4,3	100%
OTRO	10	2	47	0	120	0	0	214	1	1	1	38,3	0,1	0,1	
PSI	22	49	70	18	120	13	12	144	0	0	0	19,4	0,0	0,0	
TU	35	0	66	0	60	19	18	116	142	56	24	8,0	4,1	1,6	69%
TUE	2	0	15	0	0	0	0	0	8	0	0	7,5	4,0	0,0	
<b>MEC-2501714</b>	<b>61</b>	<b>32</b>	<b>101</b>	<b>72</b>	<b>60</b>	<b>32</b>	<b>33</b>	<b>429</b>	<b>117</b>	<b>62</b>	<b>22</b>	<b>12,4</b>	<b>1,9</b>	<b>1,0</b>	<b>81%</b>
A	2	0	0	0	0	0	0	0	0	0	0	0,0	0,0	0,0	
AD	10	6	42	16	0	3	3	112	0	0	0	18,2	0,0	0,0	

spec Calidad Académica	Informe de Resultados Anuales de Calidad 2021-22											CódCEN			
	Facultad de Humanidades											04008561			
CD	1	0	0	0	0	0	0	0	0	0	0	0,0	0,0	0,0	0%
CU	6	0	0	0	0	0	3	160	34	26	6	27,2	5,7	4,3	100%
OTRO	8	16	11	26	0	0	0	54	1	1	1	13,4	0,1	0,1	
PSI	14	10	44	30	0	10	6	73	0	0	0	12,4	0,0	0,0	
TU	19	0	4	0	60	19	21	30	79	35	15	7,1	4,2	1,8	79%
TUE	1	0	0	0	0	0	0	0	3	0	0	0,0	3,0	0,0	
<b>MEC-4312320</b>	<b>25</b>	<b>40</b>	<b>10</b>	<b>0</b>	<b>0</b>	<b>21</b>	<b>18</b>	<b>21</b>	<b>70</b>	<b>40</b>	<b>13</b>	<b>4,4</b>	<b>2,8</b>	<b>1,6</b>	<b>87%</b>
AD	4	0	6	0	0	0	3	6	0	0	0	3,8	0,0	0,0	
CU	5	0	0	0	0	0	3	0	24	20	5	0,6	4,8	4,0	100%
EXT	4	0	0	0	0	0	0	0	0	0	0	0,0	0,0	0,0	
PSI	1	0	0	0	0	0	0	0	0	0	0	0,0	0,0	0,0	
TU	10	40	4	0	0	21	12	12	42	20	8	8,9	4,2	2,0	80%
TUE	1	0	0	0	0	0	0	3	4	0	0	3,0	4,0	0,0	
<b>MEC-4312321</b>	<b>16</b>	<b>0</b>	<b>0</b>	<b>0</b>	<b>0</b>	<b>11</b>	<b>6</b>	<b>15</b>	<b>40</b>	<b>9</b>	<b>6</b>	<b>2,0</b>	<b>2,5</b>	<b>0,6</b>	<b>60%</b>
AD	4	0	0	0	0	3	3	6	0	0	0	3,0	0,0	0,0	
CD	2	0	0	0	0	0	0	0	2	0	0	0,0	1,0	0,0	0%
EXT	2	0	0	0	0	0	0	0	0	0	0	0,0	0,0	0,0	
TU	8	0	0	0	0	8	3	9	38	9	6	2,5	4,8	1,1	75%
<b>MEC-4316212</b>	<b>5</b>	<b>0</b>	<b>10</b>	<b>0</b>	<b>0</b>	<b>0</b>	<b>3</b>	<b>6</b>	<b>10</b>	<b>8</b>	<b>2</b>	<b>3,8</b>	<b>2,0</b>	<b>1,6</b>	<b>67%</b>
AD	2	0	6	0	0	0	3	6	0	0	0	7,5	0,0	0,0	
CD	1	0	4	0	0	0	0	0	0	0	0	4,0	0,0	0,0	0%
CU	2	0	0	0	0	0	0	0	10	8	2	0,0	5,0	4,0	100%
<b>MEC-7000796</b>	<b>58</b>	<b>14</b>	<b>49</b>	<b>42</b>	<b>120</b>	<b>21</b>	<b>24</b>	<b>237</b>	<b>143</b>	<b>58</b>	<b>24</b>	<b>8,7</b>	<b>2,5</b>	<b>1,0</b>	<b>70%</b>
A	2	0	0	0	0	0	0	0	0	0	0	0,0	0,0	0,0	
AD	5	4	10	16	0	3	0	24	0	0	0	11,4	0,0	0,0	
CD	3	0	0	0	0	0	0	0	4	1	1	0,0	1,3	0,3	33%
CU	4	0	0	0	0	0	0	160	24	18	4	40,0	6,0	4,5	100%
OTRO	6	2	7	0	120	0	0	21	1	1	1	25,0	0,2	0,2	
PSI	11	8	28	26	0	10	6	17	0	0	0	8,6	0,0	0,0	
TU	26	0	4	0	0	8	18	15	111	38	18	1,7	4,3	1,5	69%
TUE	1	0	0	0	0	0	0	0	3	0	0	0,0	3,0	0,0	
<b>MEC-4316533</b>	<b>23</b>	<b>4</b>	<b>48</b>	<b>28</b>	<b>0</b>	<b>6</b>	<b>9</b>	<b>156</b>	<b>45</b>	<b>25</b>	<b>8</b>	<b>10,9</b>	<b>2,0</b>	<b>1,1</b>	<b>67%</b>
AD	7	4	44	16	0	3	3	138	0	0	0	29,7	0,0	0,0	
CD	3	0	4	0	0	0	0	6	2	0	0	3,3	0,7	0,0	0%
CU	4	0	0	0	0	0	0	0	22	18	4	0,0	5,5	4,5	100%
OTRO	1	0	0	0	0	0	0	0	0	0	0	0,0	0,0	0,0	
PSI	3	0	0	12	0	0	0	6	0	0	0	6,0	0,0	0,0	
TU	5	0	0	0	0	3	6	6	21	7	4	3,0	4,2	1,4	80%
<b>MEC-2504089</b>	<b>31</b>	<b>59</b>	<b>106</b>	<b>54</b>	<b>60</b>	<b>14</b>	<b>18</b>	<b>252</b>	<b>49</b>	<b>30</b>	<b>9</b>	<b>18,2</b>	<b>1,6</b>	<b>1,0</b>	<b>75%</b>
AD	7	6	42	16	0	3	0	112	0	0	0	25,6	0,0	0,0	
CD	1	0	0	0	0	0	0	3	2	0	0	3,0	2,0	0,0	0%
CU	3	0	0	0	0	0	0	0	16	13	3	0,0	5,3	4,3	100%
OTRO	5	14	30	26	0	0	0	39	0	0	0	21,8	0,0	0,0	
PSI	7	39	34	12	0	8	6	74	0	0	0	24,7	0,0	0,0	
TU	8	0	0	0	60	3	12	24	31	17	6	12,4	3,9	2,1	75%

## Tabla de Recursos Humanos. Dedicación

### • Leyenda de los resultados

<b>Pdi</b>	Número de profesores con docencia en el Título
<b>Cré</b>	Créditos impartidos
<b>TC</b>	Número de profesores a tiempo completo
<b>%</b>	Relación PDI tiempo completo / PDI
<b>Doc</b>	Número de profesores doctores
<b>%</b>	Relación PDI doctor / PDI
<b>DocTC</b>	Número de profesores doctores a tiempo completo
<b>%</b>	Relación PDI doctor a tiempo completo / PDI doctor
<b>Invi</b>	Número de profesores invitados
<b>%</b>	Relación PDI invitado / PDI

CódMEC	Pdi	Cré	TC	%	Doc	%	DocTC	%	Invi	%
<b>UNI-UAL</b>	<b>6074</b>	<b>30002</b>	<b>4467</b>	<b>74%</b>	<b>4472</b>	<b>74%</b>	<b>4117</b>	<b>92%</b>	<b>0</b>	<b>0%</b>
<b>CEN-04008561</b>	<b>422</b>	<b>2532</b>	<b>333</b>	<b>79%</b>	<b>349</b>	<b>83%</b>	<b>318</b>	<b>91%</b>	<b>0</b>	<b>0%</b>
MEC-2501711	103	650	81	79%	85	83%	77	91%	0	0%
MEC-2501712	100	612	77	77%	81	81%	73	90%	0	0%
MEC-2501714	61	393	46	75%	49	80%	43	88%	0	0%
MEC-2504089	31	196	24	77%	25	81%	23	92%	0	0%

MEC-4312320	25	52	20	80%	19	76%	19	100%	0	0%
MEC-4312321	16	54	14	88%	14	88%	14	100%	0	0%
MEC-4316212	5	10	5	100%	5	100%	5	100%	0	0%
MEC-4316533	23	55	20	87%	22	96%	20	91%	0	0%
MEC-7000796	58	510	46	79%	49	84%	44	90%	0	0%

## Tasas Académicas para GRADO y MÁSTER

### • Leyenda de los resultados

CréMt	Créditos Matriculados
CréSu	Créditos Superados en examen
TRen	Tasa de Rendimiento (CréSu / CréMt)
CréPr	Créditos Presentados a examen
CréSu	Créditos Superados en examen
TExt	Tasa de Exito (CréSup / CréPr)
NP	Número de No Presentados
Sus	Número de Suspensos
Apr	Número de Aprobados
Not	Número de Notables
Sob	Número de Sobresalientes
MH	Número de Matrículas de Honor
SC	Número Sin Calificar
TExp	Tasa de Expectativas (CréPr / CréMt)
TExc	Tasa de Excelencia Académica (Suma de número de MH + Sob / Suma número de calificaciones)

MEC	CrMat	CrSup	T.Ren	CrPre	CrSup	T.Éxt	NP	Sus	Apr	Not	Sob	MH	SC	T.Exp	T.Exc
UNI-UAL	687620	487805	71%	565773	487805	86%	19085	12418	27414	31353	17336	1591	364	82%	21%
CEN-04008561	47389	32543	69%	37979	32543	86%	1601	898	1989	2255	1371	231	14	80%	24%
MEC-2501713	5598	3702	66%	4458	3702	83%	190	126	246	222	122	27	0	80%	20%
<b>Curso 1</b>	<b>210</b>	<b>156</b>	<b>74%</b>	<b>168</b>	<b>156</b>	<b>93%</b>	<b>7</b>	<b>2</b>	<b>15</b>	<b>7</b>	<b>4</b>	<b>0</b>	<b>0</b>	<b>80%</b>	<b>14%</b>
A-13101101	36	12	33%	24	12	50%	2	2	1	0	1	0	0	67%	25%
A-13101104	24	18	75%	18	18	100%	1	0	1	1	1	0	0	75%	33%
A-13101106	6	6	100%	6	6	100%	0	0	1	0	0	0	0	100%	0%
A-13101109	12	6	50%	6	6	100%	1	0	1	0	0	0	0	50%	0%
A-13101110	24	18	75%	18	18	100%	1	0	2	1	0	0	0	75%	0%
A-13101210	18	18	100%	18	18	100%	0	0	2	1	0	0	0	100%	0%
A-13101218	12	12	100%	12	12	100%	0	0	1	0	1	0	0	100%	50%
A-13101219	24	24	100%	24	24	100%	0	0	2	2	0	0	0	100%	0%
A-13101222	30	18	60%	18	18	100%	2	0	2	1	0	0	0	60%	0%
A-13101223	24	24	100%	24	24	100%	0	0	2	1	1	0	0	100%	25%
<b>Curso 2</b>	<b>618</b>	<b>234</b>	<b>38%</b>	<b>372</b>	<b>234</b>	<b>63%</b>	<b>41</b>	<b>23</b>	<b>30</b>	<b>7</b>	<b>1</b>	<b>1</b>	<b>0</b>	<b>60%</b>	<b>3%</b>
A-13102102	90	42	47%	54	42	78%	6	2	6	1	0	0	0	60%	0%
A-13102103	54	18	33%	30	18	60%	4	2	3	0	0	0	0	56%	0%
A-13102105	48	18	38%	18	18	100%	5	0	1	0	1	1	0	38%	67%
A-13102107	18	12	67%	12	12	100%	1	0	0	2	0	0	0	67%	0%
A-13102108	90	18	20%	42	18	43%	8	4	3	0	0	0	0	47%	0%
A-13102204	24	6	25%	18	6	33%	1	2	0	1	0	0	0	75%	0%
A-13102208	126	42	33%	84	42	50%	7	7	7	0	0	0	0	67%	0%
A-13102213	60	36	60%	42	36	86%	3	1	5	1	0	0	0	70%	0%
A-13102214	108	42	39%	72	42	58%	6	5	5	2	0	0	0	67%	0%
<b>Curso 3</b>	<b>2526</b>	<b>1458</b>	<b>58%</b>	<b>1974</b>	<b>1458</b>	<b>74%</b>	<b>92</b>	<b>86</b>	<b>136</b>	<b>75</b>	<b>23</b>	<b>9</b>	<b>0</b>	<b>78%</b>	<b>10%</b>
A-13103201	258	138	53%	216	138	64%	7	13	15	7	1	0	0	84%	3%
A-13103202	276	144	52%	198	144	73%	13	9	22	1	1	0	0	72%	3%
A-13103203	258	138	53%	210	138	66%	8	12	13	8	1	1	0	81%	6%
A-13103205	222	138	62%	168	138	82%	9	5	9	11	2	1	0	76%	11%
A-13103209	246	120	49%	186	120	65%	10	11	15	4	1	0	0	76%	3%
A-13103211	222	168	76%	180	168	93%	7	2	17	6	2	3	0	81%	17%
A-13103215	210	180	86%	180	180	100%	5	0	6	15	7	2	0	86%	30%
A-13103220	258	108	42%	138	108	78%	20	5	14	3	1	0	0	53%	4%
A-13103221	330	186	56%	276	186	67%	9	15	14	10	5	2	0	84%	15%
A-13103225	246	138	56%	222	138	62%	4	14	11	10	2	0	0	90%	5%
<b>Curso 4</b>	<b>2244</b>	<b>1854</b>	<b>83%</b>	<b>1944</b>	<b>1854</b>	<b>95%</b>	<b>50</b>	<b>15</b>	<b>65</b>	<b>133</b>	<b>94</b>	<b>17</b>	<b>0</b>	<b>87%</b>	<b>34%</b>
A-13104206	216	168	78%	186	168	90%	5	3	9	17	1	1	0	86%	6%
A-13104207	252	216	86%	228	216	95%	4	2	5	13	16	2	0	90%	47%
A-13104212	234	180	77%	210	180	86%	4	5	19	7	4	0	0	90%	11%
A-13104216	246	222	90%	222	222	100%	4	0	6	22	7	2	0	90%	24%
A-13104217	204	150	74%	180	150	83%	4	5	10	12	1	2	0	88%	10%















		Informe de Resultados Anuales de Calidad 2021-22										CódCEN			
		Facultad de Humanidades										04008561			
A-71123208	21	21	100%	21	21	100%	0	0	1	5	1	0	0	100%	14%
A-71123209	21	21	100%	21	21	100%	0	0	0	1	6	0	0	100%	86%
A-71123210	15	15	100%	15	15	100%	0	0	1	3	0	1	0	100%	20%
A-71123211	15	15	100%	15	15	100%	0	0	0	0	4	1	0	100%	100%
A-71123212	18	18	100%	18	18	100%	0	0	1	4	1	0	0	100%	17%
A-71123213	18	18	100%	18	18	100%	0	0	0	3	3	0	0	100%	50%
A-71124301	24	24	100%	24	24	100%	0	0	0	1	3	0	0	100%	75%
A-71124401	216	108	50%	108	108	100%	9	0	1	3	4	1	0	50%	56%
<b>MEC-2504089</b>	<b>6132</b>	<b>3504</b>	<b>57%</b>	<b>4446</b>	<b>3504</b>	<b>79%</b>	<b>281</b>	<b>157</b>	<b>258</b>	<b>244</b>	<b>55</b>	<b>27</b>	<b>0</b>	<b>73%</b>	<b>11%</b>
<b>Curso 1</b>	<b>3156</b>	<b>1944</b>	<b>62%</b>	<b>2388</b>	<b>1944</b>	<b>81%</b>	<b>128</b>	<b>74</b>	<b>149</b>	<b>138</b>	<b>25</b>	<b>12</b>	<b>0</b>	<b>76%</b>	<b>9%</b>
A-13191101	348	150	43%	240	150	63%	18	15	13	8	3	1	0	69%	10%
A-13191103	318	132	42%	222	132	59%	16	15	11	9	0	2	0	70%	5%
A-13191105	306	204	67%	222	204	92%	14	3	10	23	1	0	0	73%	3%
A-13191106	306	216	71%	240	216	90%	11	4	23	9	2	2	0	78%	10%
A-13191107	288	234	81%	240	234	98%	8	1	15	22	2	0	0	83%	5%
A-13191203	294	186	63%	258	186	72%	6	12	18	8	4	1	0	88%	12%
A-13191204	300	198	66%	240	198	83%	10	7	22	11	0	0	0	80%	0%
A-13191205	336	186	55%	240	186	78%	16	9	14	14	1	2	0	71%	8%
A-13191206	354	198	56%	240	198	83%	19	7	15	15	2	1	0	68%	8%
A-13191214	306	240	78%	246	240	98%	10	1	8	19	10	3	0	80%	32%
<b>Curso 2</b>	<b>2976</b>	<b>1560</b>	<b>52%</b>	<b>2058</b>	<b>1560</b>	<b>76%</b>	<b>153</b>	<b>83</b>	<b>109</b>	<b>106</b>	<b>30</b>	<b>15</b>	<b>0</b>	<b>69%</b>	<b>13%</b>
A-13192102	288	162	56%	252	162	64%	6	15	15	10	1	1	0	88%	5%
A-13192104	294	174	59%	192	174	91%	17	3	13	12	2	2	0	65%	13%
A-13192108	300	252	84%	264	252	95%	6	2	18	16	5	3	0	88%	18%
A-13192109	300	54	18%	108	54	50%	32	9	4	3	2	0	0	36%	11%
A-13192110	294	216	73%	216	216	100%	13	0	8	18	7	3	0	73%	28%
A-13192207	300	192	64%	258	192	74%	7	11	13	12	6	1	0	86%	16%
A-13192208	294	90	31%	132	90	68%	27	7	11	4	0	0	0	45%	0%
A-13192210	282	204	72%	240	204	85%	7	6	9	17	5	3	0	85%	20%
A-13192215	318	132	42%	246	132	54%	12	19	8	10	2	2	0	77%	10%
A-13192216	306	84	27%	150	84	56%	26	11	10	4	0	0	0	49%	0%

## Tabla de Acceso a GRADO

### • Leyenda de los resultados

<b>1ra</b>	Número de alumnos de nuevo acceso 1ra elección
<b>2da</b>	Número de alumnos de nuevo acceso 2da elección
<b>3ra</b>	Número de alumnos de nuevo acceso 3ra elección
<b>+3ra</b>	Número de alumnos de nuevo acceso +3ra elección
<b>NALO</b>	Número de alumnos de nuevo acceso por esta Rama de conocimiento

Perfil de acceso al GRADO	1ra	2da	3ra	+3ra	NALO
<b>UNI-UAL</b>	<b>40068</b>	<b>12465</b>	<b>5027</b>	<b>9610</b>	<b>2582</b>
<b>CEN-04008561 Facultad de Humanidades</b>	<b>6060</b>	<b>1747</b>	<b>669</b>	<b>1061</b>	<b>224</b>
<b>MEC-2501711 Grado en Estudios Ingleses (Plan 2010)</b>	<b>1355</b>	<b>404</b>	<b>158</b>	<b>279</b>	<b>80</b>
<b>FP</b>	<b>30</b>	<b>11</b>	<b>8</b>	<b>4</b>	<b>2</b>
Administración y gestión	25	8	5	3	1
Imagen y sonido	5	3	3	1	1
<b>Bachillerato</b>	<b>1325</b>	<b>393</b>	<b>150</b>	<b>275</b>	<b>78</b>
Ciencias y tecnología	75	40	19	65	2
Humanidades y ciencias sociales	853	220	82	85	63
Ciencias	397	133	49	125	13
<b>MEC-2501712 Grado en Filología Hispánica (Plan 2010)</b>	<b>1304</b>	<b>381</b>	<b>154</b>	<b>250</b>	<b>69</b>
<b>FP</b>	<b>30</b>	<b>11</b>	<b>8</b>	<b>4</b>	<b>2</b>
Administración y gestión	25	8	5	3	1
Imagen y sonido	5	3	3	1	1
<b>Bachillerato</b>	<b>1274</b>	<b>370</b>	<b>146</b>	<b>246</b>	<b>67</b>
Artes	8	5	3	3	1
Humanidades y ciencias sociales	853	220	82	85	59
Ciencias de la Naturaleza y de la Salud	16	12	12	33	1
Ciencias	397	133	49	125	6
<b>MEC-2501714 Grado en Humanidades (Plan 2010)</b>	<b>857</b>	<b>222</b>	<b>83</b>	<b>87</b>	<b>5</b>
<b>FP</b>	<b>3</b>	<b>2</b>	<b>1</b>	<b>2</b>	<b>1</b>
Hostelería y turismo	3	2	1	2	1
<b>Bachillerato</b>	<b>854</b>	<b>220</b>	<b>82</b>	<b>85</b>	<b>4</b>
Humanidades y ciencias sociales	853	220	82	85	3
Técnica	1	SV	SV	SV	1

<b>MEC-7000796 Doble Grado en Estudios Ingleses y Filología Hispánica</b>	<b>1255</b>	<b>356</b>	<b>134</b>	<b>211</b>	<b>25</b>
FP	5	3	3	1	1
Imagen y sonido	5	3	3	1	1
<b>Bachillerato</b>	<b>1250</b>	<b>353</b>	<b>131</b>	<b>210</b>	<b>24</b>
Humanidades y ciencias sociales	853	220	82	85	23
Ciencias	397	133	49	125	1
<b>MEC-2504089 Grado en Historia (Plan 2019)</b>	<b>1289</b>	<b>384</b>	<b>140</b>	<b>234</b>	<b>45</b>
FP	31	25	6	21	1
Actividades físicas y deportivas	31	25	6	21	1
<b>Bachillerato</b>	<b>1258</b>	<b>359</b>	<b>134</b>	<b>213</b>	<b>44</b>
Artes	8	5	3	3	2
Humanidades y ciencias sociales	853	220	82	85	35
Humanidades	SV	1	SV	SV	1
Ciencias	397	133	49	125	6

## Mapa de Abandono en Grado y Máster

### • Leyenda de los resultados

<b>Int</b>	Tipo1: Traslado de expediente interno
<b>Ext</b>	Tipo2: Traslado de expediente externo
<b>Otr</b>	Tipo3: Otras causas
<b>n</b>	Total de abandonos

Mapa de ABANDONO según encuesta	Int	Ext	Otr	n
<b>UNI-UAL</b>	<b>62</b>	<b>36</b>	<b>188</b>	<b>286</b>
<b>CEN-04008561 Facultad de Humanidades</b>	<b>2</b>	<b>4</b>	<b>20</b>	<b>26</b>
<b>MEC-2501711 Grado en Estudios Ingleses (Plan 2010)</b>	<b>2</b>	<b>1</b>	<b>3</b>	<b>6</b>
<b>Tipo2: Traslado de expediente externo</b>		<b>1</b>		<b>1</b>
Elección errónea del Título		1		1
<b>Tipo1: Traslado de expediente interno</b>	<b>2</b>			<b>2</b>
Desmotivación	1			1
Elección errónea del Título	1			1
<b>Tipo3: Otras causas</b>			<b>3</b>	<b>3</b>
Desmotivación			2	2
Elección errónea del Título			1	1
<b>MEC-2501712 Grado en Filología Hispánica (Plan 2010)</b>		<b>2</b>	<b>6</b>	<b>8</b>
<b>Tipo2: Traslado de expediente externo</b>		<b>2</b>		<b>2</b>
Motivos personales y familiares		1		1
Otras causas		1		1
<b>Tipo3: Otras causas</b>			<b>6</b>	<b>6</b>
Desmotivación			1	1
Incompatibilidad con el trabajo			1	1
Problemas con los docentes (o alguna asignatura)			1	1
Elección errónea del Título			1	1
Problemas económicos			1	1
Otras causas			1	1
<b>MEC-2501713 Grado en Historia (Plan 2010)</b>			<b>5</b>	<b>5</b>
<b>Tipo3: Otras causas</b>			<b>5</b>	<b>5</b>
Incompatibilidad con el trabajo			1	1
Motivos personales y familiares			1	1
Problemas económicos			1	1
Otras causas			2	2
<b>MEC-2501714 Grado en Humanidades (Plan 2010)</b>		<b>1</b>	<b>1</b>	<b>2</b>
<b>Tipo2: Traslado de expediente externo</b>		<b>1</b>		<b>1</b>
Otras causas		1		1
<b>Tipo3: Otras causas</b>			<b>1</b>	<b>1</b>
Motivos personales y familiares			1	1
<b>MEC-4312320 Máster en Comunicación Social</b>			<b>1</b>	<b>1</b>
<b>Tipo3: Otras causas</b>			<b>1</b>	<b>1</b>
Motivos personales y familiares			1	1
<b>MEC-4312321 Máster en Estudios Ingleses Aplicaciones Profes. y Comunic. Intercultural</b>			<b>4</b>	<b>4</b>
<b>Tipo3: Otras causas</b>			<b>4</b>	<b>4</b>
Desmotivación			3	3
Motivos personales y familiares			1	1