

UNIVERSIDAD DE ALMERÍA

Calidad Académica Sistema de Garantía de Calidad

CENTRO

Facultad de Ciencias de la Salud

Informe de Resultados Anuales de Calidad 2021-22

Código CENTRO
04008558

Curso Académico
2021-22

Elaborado

Servicio de Planificación y Evaluación



Vº Bº

Vdo. de Planificación Estratégica y Profesorado

José Joaquín Céspedes Lorente



lunes, 23 de enero de 2023

Indicadores del Sistema de Garantía de Calidad
Alcance del Sistema de Garantía de Calidad

Nº	CódMEC	Denominación del Centro/Título	Indicadores-->	Mble	Mdo
1	CEN-04008558	Facultad de Ciencias de la Salud		69	68
2	MEC-2504090	Grado en Enfermería (Plan 2020)		59	55
3	MEC-2501333	Grado en Fisioterapia (Plan 2009)		59	59
4	MEC-4314915	Máster en Ciencias de la Sexología		49	48
5	MEC-4315371	Máster en Fisioterapia y Discapacidad		49	47
6	MEC-4314293	Máster en Investigación en Ciencias de la Enfermería		49	47
7	MEC-4314295	Máster en Investigación en Medicina y Ciencias de la Salud		49	47
8	UNI-UAL	Universidad de Almería		383	371

Detalle de los indicadores del Sistema de Garantía de Calidad
Selección, Admisión y Matrícula
Ratio de demanda de plazas en GRADO

CódMEC	Plazas Ofertadas	Plazas Demandas	21-22	\bar{x}	20-21	19-20	18-19	17-18
CEN-04008558	190	7459	39,26	20,8	6,91	25,82	23,39	26,96
MEC-2504090	130	5328	40,98					
MEC-2501333	60	2131	35,52	23,2	6,54	26,91	26,82	32,51
UNI-UAL	3013	32723	10,86	6,6	2,92	8,12	7,29	7,91

Ratio de demanda de plazas en MÁSTER

CódMEC	Plazas Ofertadas	Plazas Demandas	21-22	\bar{x}	20-21	19-20	18-19	17-18
CEN-04008558	128	922	7,2	4,7	3,68	6,43	4,57	4
MEC-4314915	45	588	13,07	8,5	6,42	12,47	8,33	6,93
MEC-4315371	18	94	5,22	3,0	2,3	4,11	2,33	3,17
MEC-4314293	30	68	2,27	2,5	1,77	2,93	2,73	2,37
MEC-4314295	35	172	4,91	2,4	2,2	2,86	2,46	2,06
UNI-UAL	1457	11541	7,92	4,9	3,47	7,19	3,93	4,94

Nota de corte del cupo general en GRADO

CódMEC		21-22	\bar{x}	20-21	19-20	18-19	17-18
CEN-04008558	Facultad de Ciencias de la Salud	11,51	10,4	11,3	10,5	10,1	9,7
MEC-2504090	Grado en Enfermería (Plan 2020)	11,75					
MEC-2501333	Grado en Fisioterapia (Plan 2009)	11,26	10,3	11,1	10,3	10,2	9,7
UNI-UAL	Universidad de Almería	6,75	6,1	6,4	6,2	6,1	5,9

Nota de corte para acceso de Titulados en GRADO

CódMEC		21-22	\bar{x}	20-21	19-20	18-19	17-18
CEN-04008558	Facultad de Ciencias de la Salud	8,96	8,7	8,7	8,5	8,9	8,5
MEC-2504090	Grado en Enfermería (Plan 2020)	8,78					
MEC-2501333	Grado en Fisioterapia (Plan 2009)	9,14	9,0	9,0	8,4	9,7	9,0
UNI-UAL	Universidad de Almería	5,94	5,9	5,9	5,9	5,9	6,1

Nota de corte de mayores de 25 años en GRADO

CódMEC		21-22	\bar{x}	20-21	19-20	18-19	17-18
CEN-04008558	Facultad de Ciencias de la Salud	6,69	7,0	6,5	7,6	7,1	6,6
MEC-2504090	Grado en Enfermería (Plan 2020)	6,80					
MEC-2501333	Grado en Fisioterapia (Plan 2009)	6,58	7,0	6,6	7,8	7,0	6,5
UNI-UAL	Universidad de Almería	5,4	5,3	5,2	5,3	5,4	5,3

Nota de corte de mayores de 40 años en GRADO

CódMEC		21-22	\bar{x}	20-21	19-20	18-19	17-18
CEN-04008558	Facultad de Ciencias de la Salud	12,71	15,6	13,4	18,7	17,0	13,3
MEC-2504090	Grado en Enfermería (Plan 2020)	20,42					
MEC-2501333	Grado en Fisioterapia (Plan 2009)	5,00	11,7	5,0	15,0	16,1	10,8
UNI-UAL	Universidad de Almería	5,45	6,3	5,5	5,8	6,0	7,7

Nota de corte de mayores de 45 años en GRADO

CódMEC		21-22	\bar{x}	20-21	19-20	18-19	17-18
CEN-04008558	Facultad de Ciencias de la Salud	5,98	6,0	5,9	5,8	5,8	6,6
MEC-2504090	Grado en Enfermería (Plan 2020)	6,95					
MEC-2501333	Grado en Fisioterapia (Plan 2009)	5,00	5,1	5,0	5,0	5,4	5,0
UNI-UAL	Universidad de Almería	5,06	5,1	5,1	5,1	5,2	5,2

Nota media de ingreso en GRADO

CódMEC		21-22	\bar{x}	20-21	19-20	18-19	17-18
CEN-04008558	Facultad de Ciencias de la Salud	11,98	11,1	11,8	11,1	10,7	10,7
MEC-2504090	Grado en Enfermería (Plan 2020)	12,19					
MEC-2501333	Grado en Fisioterapia (Plan 2009)	11,77	11,0	11,7	11,0	10,7	10,7
UNI-UAL	Universidad de Almería	9,64	8,9	9,2	8,8	8,8	8,7

Nota media de ingreso en MÁSTER

CódMEC		21-22	\bar{X}	20-21	19-20	18-19	17-18
CEN-04008558	Facultad de Ciencias de la Salud	8,22	7,4	8,37	8,2	6,75	6,4
MEC-4314915	Máster en Ciencias de la Sexología	8,24	7,5	8,55	8,57	6,77	5,96
MEC-4315371	Máster en Fisioterapia y Discapacidad	8,74	8,1	8,75	8,61	7,36	7,81
MEC-4314293	Máster en Investigación en Ciencias de la Enfermería	7,87	6,9	8,02	8,14	5,96	5,64
MEC-4314295	Máster en Investigación en Medicina y Ciencias de la Salud	8,01	7,2	8,18	7,49	6,92	6,2
UNI-UAL	Universidad de Almería	7,43	6,8	7,43	7,35	6,09	6,3

• Número de matriculados de nuevo ingreso en GRADO

CódMEC		21-22	\bar{X}	20-21	19-20	18-19	17-18
CEN-04008558	Facultad de Ciencias de la Salud	181	212	189	214	221	223
MEC-2504090	Grado en Enfermería (Plan 2020)	126					
MEC-2501333	Grado en Fisioterapia (Plan 2009)	55	70	60	71	75	75
UNI-UAL	Universidad de Almería	2511	2692	2566	2740	2638	2825

• Número de matriculados en GRADO

CódMEC		21-22	\bar{X}	20-21	19-20	18-19	17-18
CEN-04008558	Facultad de Ciencias de la Salud	851	849	857	853	846	839
MEC-2504090	Grado en Enfermería (Plan 2020)	576					
MEC-2501333	Grado en Fisioterapia (Plan 2009)	275	285	286	291	290	274
UNI-UAL	Universidad de Almería	11332	10677	10474	10821	10913	10500

• Número de matriculados en MÁSTER

CódMEC		21-22	\bar{X}	20-21	19-20	18-19	17-18
CEN-04008558	Facultad de Ciencias de la Salud	167	158	160	153	162	
MEC-4314915	Máster en Ciencias de la Sexología	67	73	66	70	82	
MEC-4315371	Máster en Fisioterapia y Discapacidad	25	22	19	26	22	
MEC-4314293	Máster en Investigación en Ciencias de la Enfermería	31	33	31	33	34	
MEC-4314295	Máster en Investigación en Medicina y Ciencias de la Salud	44	31	44	24	24	
UNI-UAL	Universidad de Almería	2068	1626	1802	1617	1459	

• Número de matriculados de nuevo ingreso en MÁSTER

CódMEC		21-22	\bar{X}	20-21	19-20	18-19	17-18
CEN-04008558	Facultad de Ciencias de la Salud	130	121	129	120	106	130
MEC-4314915	Máster en Ciencias de la Sexología	49	50	47	48	42	63
MEC-4315371	Máster en Fisioterapia y Discapacidad	20	18	18	18	15	21
MEC-4314293	Máster en Investigación en Ciencias de la Enfermería	26	27	28	30	30	21
MEC-4314295	Máster en Investigación en Medicina y Ciencias de la Salud	35	26	36	24	19	25
UNI-UAL	Universidad de Almería	1211	1910	1815	2005		

• Número de plazas ofertadas de nuevo ingreso en GRADO

CódMEC		21-22	\bar{X}	20-21	19-20	18-19	17-18
CEN-04008558	Facultad de Ciencias de la Salud	190	187	161	195	195	195
MEC-2504090	Grado en Enfermería (Plan 2020)	130					
MEC-2501333	Grado en Fisioterapia (Plan 2009)	60	61	50	65	65	65
UNI-UAL	Universidad de Almería	3013	2974	2547	3083	3008	3257

• Número de plazas ofertadas de nuevo ingreso en MÁSTER

CódMEC		21-22	\bar{X}	20-21	19-20	18-19	17-18
CEN-04008558	Facultad de Ciencias de la Salud	128					
MEC-4314915	Máster en Ciencias de la Sexología	45					
MEC-4315371	Máster en Fisioterapia y Discapacidad	18					
MEC-4314293	Máster en Investigación en Ciencias de la Enfermería	30					
MEC-4314295	Máster en Investigación en Medicina y Ciencias de la Salud	35					
UNI-UAL	Universidad de Almería	1457	1084	1286	1171	969	911

Perfiles de ingreso y captación de nuevos estudiantes

• GAP de género en la nueva matriculación de GRADO y MÁSTER

CódMEC	Alumnos de nuevo ingreso	Género femenino	21-22	\bar{X}	20-21	19-20	18-19	17-18
CEN-04008558	311	223	43%	102%	45%	321%	43%	0%
MEC-2504090	126	99	57%					
MEC-2501333	55	30	9%	82%	7%	320%	1%	0%
MEC-4314915	49	45	84%	64%	66%	138%	52%	0%
MEC-4315371	20	9	10%	44%	22%	122%	33%	0%
MEC-4314293	26	18	38%	57%	86%	73%	67%	0%
MEC-4314295	35	22	26%	25%	28%	25%	47%	0%
UNI-UAL	3722	2260	21%	78%	16%	267%	18%	12%

Planificación y desarrollo de la enseñanza

• Satisfacción de los estudiantes con la labor docente del profesorado en GRADO y MÁSTER

CódMEC	n	N	%	σ	21-22	\bar{X}	20-21	19-20	18-19	17-18
CEN-04008558	3709	5320	70%	4,68	4,68	4,50	4,53	4,50	4,49	4,46
MEC-2504090	2131	2766	77%	4,71	4,71					
1er Curso	764	1442	53%	4,59	4,59					
2do Curso	585	739	79%	4,76	4,76					
3er Curso	652	562	116%	4,80	4,80					
4to Curso	130	23	565%	4,77	4,77					
MEC-2501333	1250	1929	65%	4,59	4,59	4,39	4,43	4,33	4,30	4,50

1er Curso	298	512	58%	4,53	4,53	4,43	4,47	4,57	4,24	4,44
2do Curso	443	616	72%	4,56	4,56	4,32	4,61	4,07	4,15	4,46
3er Curso	254	441	58%	4,70	4,70	4,51	4,45	4,36	4,59	4,62
4to Curso	255	360	71%	4,62	4,62	4,18	3,60	4,26	4,33	4,54
MEC-4314915	60	113	53%	4,74	4,74	4,53	4,50	4,52	4,44	4,64
1er Curso	60	113	53%	4,74	4,74	4,53	4,50	4,52	4,44	4,64
MEC-4315371	136	160	85%	4,78	4,78	4,61	4,57	4,51	4,56	4,80
1er Curso	136	160	85%	4,78	4,78	4,61	4,57	4,51	4,56	4,80
MEC-4314293	89	207	43%	4,90	4,90	4,69	4,83	4,51	4,72	4,70
1er Curso	89	207	43%	4,90	4,90	4,69	4,83	4,51	4,72	4,70
MEC-4314295	43	145	30%	4,66	4,66	4,78	4,80	4,68	4,88	4,77
1er Curso	43	145	30%	4,66	4,66	4,78	4,80	4,68	4,88	4,77
UNI-UAL	34812	81543	43%	4,68	4,68	4,34	4,35	4,33	4,33	4,35

• Número de créditos reconocidos en GRADO y MÁSTER

CódMEC	21-22	\bar{X}	20-21	19-20	18-19	17-18
CEN-04008558 Facultad de Ciencias de la Salud	25096					
MEC-2504090 Grado en Enfermería (Plan 2020)	24340					
MEC-2501333 Grado en Fisioterapia (Plan 2009)	732					
MEC-4314915 Máster en Ciencias de la Sexología	24					
MEC-4315371 Máster en Fisioterapia y Discapacidad	0					
MEC-4314293 Máster en Investigación en Ciencias de la Enfermería	0					
MEC-4314295 Máster en Investigación en Medicina y Ciencias de la Salud	0					
UNI-UAL Universidad de Almería	49860					

Gestión de las prácticas externas

• Satisfacción de los estudiantes con las prácticas externas en GRADO y MÁSTER

CódMEC	n	N	%	σ	21-22	\bar{X}	20-21	19-20	18-19	17-18
CEN-04008558	156	1036	15%	4,15	4,15	3,81	4,09	3,54		3,80
MEC-2504090	138	850	16%	4,18	4,18					
MEC-2501333	18	186	10%	3,93	3,93	3,65		3,33		3,96
MEC-4314915						3,32		3,05		3,58
MEC-4315371										
MEC-4314293										
MEC-4314295										
UNI-UAL	1003	3674	27%	4,19	4,19	3,93	4,11	3,91	3,89	3,79

• Satisfacción de los tutores externos con las prácticas externas en GRADO y MÁSTER

CódMEC	n	N	%	σ	21-22	\bar{X}	20-21	19-20	18-19	17-18
CEN-04008558	14	26	54%	4,08	4,08	3,97	4,17	3,98	3,75	3,99
MEC-2504090	14	26	54%	4,08	4,08					
MEC-2501333						4,18				4,18
MEC-4314915						4,02				4,02
MEC-4315371										
MEC-4314293										
MEC-4314295										
UNI-UAL	675	1599	42%	4,30	4,30	4,16	4,26	4,24	4,08	4,07

• Satisfacción de los tutores internos con las prácticas externas en GRADO y MÁSTER

CódMEC	n	N	%	σ	21-22	\bar{X}	20-21	19-20	18-19	17-18
CEN-04008558	6	9	67%	3,98	3,98	4,65	5,00	4,85		4,09
MEC-2504090	5	7	71%	4,28	4,28					
MEC-2501333	1	2	50%	2,50	2,50	4,39		4,69		4,09
MEC-4314915						4,94		4,94		
MEC-4315371										
MEC-4314293										
MEC-4314295										
UNI-UAL	202	475	43%	4,16	4,16	4,06	4,20	4,07	3,94	4,01

• Ratio de puestos ofertados de prácticas externas en GRADO y MÁSTER

CódMEC	Puesto ofertados	Puesto ocupados	21-22	\bar{X}	20-21	19-20	18-19	17-18
CEN-04008558	1653	1424	1,2	1,3	1,4	1,2		
MEC-2504090	1120	998	1,1					
MEC-2501333	483	384	1,3	1,9	2,5	1,4		
MEC-4314915	50	42	1,2					
MEC-4315371	0	0						
MEC-4314293	0	0						
MEC-4314295	0	0						
UNI-UAL	9838	4326	2,3	2,6	2,3	5,1	1,7	1,4

Gestión de la movilidad entrante y saliente

• Satisfacción de los coordinadores de movilidad en GRADO y MÁSTER

CódMEC	n	N	%	σ	21-22	\bar{X}	20-21	19-20	18-19	17-18
CEN-04008558	7	10	70%	3,95	3,95	4,02	4,52	4,31	3,52	3,71
MEC-2504090	3	4	75%	4,29	4,29					
MEC-2501333	4	6	67%	3,70	3,70	4,22	4,00	4,67		4,00
MEC-4314915										

MEC-4315371										
MEC-4314293										
MEC-4314295										
UNI-UAL	99	205	48%	4,06	4,06	3,91	3,97	3,97	3,88	3,83

• Satisfacción de los estudiantes con la movilidad entrante en GRADO y MÁSTER

CódMEC	n	N	%	σ	21-22	\bar{X}	20-21	19-20	18-19	17-18
CEN-04008558	4	15	27%	4,53	4,53	4,27	4,11		4,41	4,28
MEC-2504090	4	15	27%	4,53	4,53	3,95			3,78	4,11
MEC-2501333										
MEC-4314915										
MEC-4315371										
MEC-4314293										
MEC-4314295										
UNI-UAL	134	667	20%	4,07	4,07	4,04	3,90	4,06	4,10	4,11

• Satisfacción de los estudiantes con la movilidad saliente en GRADO y MÁSTER

CódMEC	n	N	%	σ	21-22	\bar{X}	20-21	19-20	18-19	17-18
CEN-04008558	8	23	35%	3,97	3,97	4,12	4,00	4,61	3,93	3,94
MEC-2504090	4	8	50%	3,84	3,84	4,01	3,70	4,80	3,97	3,57
MEC-2501333	4	15	27%	4,10	4,10					
MEC-4314915										
MEC-4315371										
MEC-4314293										
MEC-4314295										
UNI-UAL	198	495	40%	3,92	3,92	3,91	4,00	3,90	3,82	3,92

• Satisfacción de los estudiantes con el TFG/TFM

CódMEC	n	N	%	σ	21-22	\bar{X}	20-21	19-20	18-19	17-18
CEN-04008558	109	408	27%	4,32	4,32	4,33	4,33			
MEC-2504090	44	169	26%	4,32	4,32	3,96	3,96			
MEC-2501333	15	77	19%	4,19	4,19	4,29	4,29			
MEC-4314915	15	62	24%	3,91	3,91	3,95	3,95			
MEC-4315371	12	25	48%	4,43	4,43	4,71	4,71			
MEC-4314293	10	31	32%	4,82	4,82	4,31	4,31			
MEC-4314295	13	44	30%	4,43	4,43	4,09	4,09			
UNI-UAL	1245	4181	30%	4,04	4,04	4,09	4,09			

• Número de estudiantes de movilidad entrante en GRADO y MÁSTER

CódMEC		21-22	\bar{X}	20-21	19-20	18-19	17-18
CEN-04008558	Facultad de Ciencias de la Salud	17	25	10	35	37	18
MEC-2504090	Grado en Enfermería (Plan 2020)	15					
MEC-2501333	Grado en Fisioterapia (Plan 2009)	2	8	3	14	12	4
MEC-4314915	Máster en Ciencias de la Sexología	0	0	0	0	0	0
MEC-4315371	Máster en Fisioterapia y Discapacidad	0	0	0	0	0	0
MEC-4314293	Máster en Investigación en Ciencias de la Enfermería	0	0	0	0	0	0
MEC-4314295	Máster en Investigación en Medicina y Ciencias de la Salud	0	0	0	0	0	0
UNI-UAL	Universidad de Almería	1523	1460	803	1754	1641	1642

• Número de estudiantes de movilidad saliente en GRADO y MÁSTER

CódMEC		21-22	\bar{X}	20-21	19-20	18-19	17-18
CEN-04008558	Facultad de Ciencias de la Salud	29	21	10	24	24	26
MEC-2504090	Grado en Enfermería (Plan 2020)	14					
MEC-2501333	Grado en Fisioterapia (Plan 2009)	15	8	7	9	10	7
MEC-4314915	Máster en Ciencias de la Sexología	0	0	0	0	0	0
MEC-4315371	Máster en Fisioterapia y Discapacidad	0	0	0	0	0	0
MEC-4314293	Máster en Investigación en Ciencias de la Enfermería	0	0	0	0	0	0
MEC-4314295	Máster en Investigación en Medicina y Ciencias de la Salud	0	0	0	0	0	0
UNI-UAL	Universidad de Almería	483	391	238	423	444	458

Acogida y orientación académica

• Satisfacción de los egresados con la acogida y orientación académica en GRADO y MÁSTER

CódMEC	n	N	%	σ	21-22	\bar{X}	20-21	19-20	18-19	17-18
CEN-04008558	25	255	10%	3,46	3,46					
MEC-2504090	14	171	8%	3,53	3,53					
MEC-2501333	11	84	13%	3,37	3,37					
MEC-4314915										
MEC-4315371										
MEC-4314293										
MEC-4314295										
UNI-UAL	309	3045	10%	3,53	3,53					

Gestión de expedientes académicos y administrativos

• Número de traslados de expedientes ENTRANTES en GRADO y MÁSTER

CódMEC		21-22	\bar{X}	20-21	19-20	18-19	17-18
CEN-04008558	Facultad de Ciencias de la Salud	4	16	5	20	14	26
MEC-2504090	Grado en Enfermería (Plan 2020)	2					

MEC-2501333	Grado en Fisioterapia (Plan 2009)	2	6	3	6	5	10
MEC-4314915	Máster en Ciencias de la Sexología	0	0	0	0	0	0
MEC-4315371	Máster en Fisioterapia y Discapacidad	0	0	0	0	0	0
MEC-4314293	Máster en Investigación en Ciencias de la Enfermería	0	0	0	0	0	0
MEC-4314295	Máster en Investigación en Medicina y Ciencias de la Salud	0	0	0	0	0	0
UNI-UAL	Universidad de Almería	73	83	64	124	50	92

• Número de traslados de expedientes SALIENTES en GRADO y MÁSTER

CódMEC	Internos	Externos	Otros	21-22	\bar{x}	20-21	19-20	18-19	17-18
CEN-04008558	0	7	17	24	15	6	19	19	17
MEC-2504090	0	0	0	0					
MEC-2501333	0	7	1	8	5	2	5	5	8
MEC-4314915	0	0	3	3	0	0	0	0	0
MEC-4315371	0	0	0	0	0	0	0	0	0
MEC-4314293	0	0	7	7	0	0	0	0	0
MEC-4314295	0	0	6	6	0	0	0	0	0
UNI-UAL	143	143	281	567	289	267	280	282	325

Evaluación y aprendizaje

• Número de egresados en GRADO y MÁSTER

CódMEC	21-22	\bar{x}	20-21	19-20	18-19	17-18
CEN-04008558 Facultad de Ciencias de la Salud	287	290	272	295	303	
MEC-2504090 Grado en Enfermería (Plan 2020)	136					
MEC-2501333 Grado en Fisioterapia (Plan 2009)	50	59	59	61	58	
MEC-4314915 Máster en Ciencias de la Sexología	39	47	38	46	57	
MEC-4315371 Máster en Fisioterapia y Discapacidad	21	16	15	23	11	
MEC-4314293 Máster en Investigación en Ciencias de la Enfermería	22	24	22	22	27	
MEC-4314295 Máster en Investigación en Medicina y Ciencias de la Salud	19	20	27	13	21	
UNI-UAL Universidad de Almería	2438	2730	2832	2903	2456	

• Duración media de estudios de GRADO

CódMEC	21-22	\bar{x}	20-21	19-20	18-19	17-18
CEN-04008558 Facultad de Ciencias de la Salud	2,6	4,2	4,2	4,2	4,1	4,1
MEC-2504090 Grado en Enfermería (Plan 2020)	1,0					
MEC-2501333 Grado en Fisioterapia (Plan 2009)	4,1	4,3	4,4	4,3	4,2	4,2
UNI-UAL Universidad de Almería	5,0	5,0	5,0	5,1	5,0	4,8

• Duración media de estudios de MÁSTER (1 año)

CódMEC	21-22	\bar{x}	20-21	19-20	18-19	17-18
CEN-04008558 Facultad de Ciencias de la Salud	1,4	1,2	1,1	1,2	1,3	1,2
MEC-4314915 Máster en Ciencias de la Sexología	1,4	1,3	1,1	1,4	1,5	1,2
MEC-4315371 Máster en Fisioterapia y Discapacidad	1,6	1,2	1,0	1,4	1,2	1,2
MEC-4314293 Máster en Investigación en Ciencias de la Enfermería	1,2	1,1	1,1	1,1	1,2	1,1
MEC-4314295 Máster en Investigación en Medicina y Ciencias de la Salud	1,2	1,2	1,4	1,0	1,2	1,2
UNI-UAL Universidad de Almería	1,6	1,5	1,5	1,5	1,4	1,6

• Duración media de estudios de MÁSTER (2 años)

CódMEC	21-22	\bar{x}	20-21	19-20	18-19	17-18
CEN-04008558 Facultad de Ciencias de la Salud						
MEC-4314915 Máster en Ciencias de la Sexología						
MEC-4315371 Máster en Fisioterapia y Discapacidad						
MEC-4314293 Máster en Investigación en Ciencias de la Enfermería						
MEC-4314295 Máster en Investigación en Medicina y Ciencias de la Salud						
UNI-UAL Universidad de Almería	2,6	2,3	2,4	2,3	2,3	

• Nota media de egresados en GRADO



CódMEC	21-22	\bar{x}	20-21	19-20	18-19	17-18
CEN-04008558 Facultad de Ciencias de la Salud	8,2	8,0	8,0	7,9	8,0	8,0
MEC-2504090 Grado en Enfermería (Plan 2020)	8,4					
MEC-2501333 Grado en Fisioterapia (Plan 2009)	7,9	7,8	7,7	7,8	7,8	7,9
UNI-UAL Universidad de Almería	7,5	7,3	7,3	7,3	7,3	7,3

• Nota media de egresados en MÁSTER

CódMEC	21-22	\bar{x}	20-21	19-20	18-19	17-18
CEN-04008558 Facultad de Ciencias de la Salud	8,5	8,6	8,7	8,5	8,6	8,7
MEC-4314915 Máster en Ciencias de la Sexología	8,8	8,8	8,8	8,9	8,7	8,8
MEC-4315371 Máster en Fisioterapia y Discapacidad	8,3	8,6	8,7	8,2	8,6	8,9
MEC-4314293 Máster en Investigación en Ciencias de la Enfermería	8,0	8,4	8,5	8,3	8,3	8,6
MEC-4314295 Máster en Investigación en Medicina y Ciencias de la Salud	8,7	8,7	8,6	8,7	9,0	8,5
UNI-UAL Universidad de Almería	8,4	8,4	8,4	8,4	8,4	8,4

• Tasa de ABANDONO acumulado en GRADO y MÁSTER

CódMEC	Cohorte	Internos	Externos	Otros	21-22	\bar{x}	20-21	19-20	18-19	17-18
CEN-04008558	194	0	7	17	12%	4%	1%	3%	3%	9%
MEC-2504090	0	0	0	0						
MEC-2501333	75	0	7	1	11%	6%	1%	4%	4%	13%
MEC-4314915	48	0	0	3	6%	5%	1%	1%	2%	17%
MEC-4315371	18	0	0	0	0%	0%	0%	0%	0%	0%

	Informe de Resultados Anuales de Calidad 2021-22						CódCEN		
	Facultad de Ciencias de la Salud						04008558		

MEC-4314293	29	0	0	7	24%	3%	3%	4%	6%	0%
MEC-4314295	24	0	0	6	25%	3%	4%	0%	0%	8%
UNI-UAL	3710	143	143	281	15%	8%	5%	5%	5%	16%

• Tasa de ABANDONO inicial en GRADO y MÁSTER

CódMEC		21-22	\bar{X}	20-21	19-20	18-19	17-18
CEN-04008558	Facultad de Ciencias de la Salud	0%					
MEC-2504090	Grado en Enfermería (Plan 2020)	0%					
MEC-2501333	Grado en Fisioterapia (Plan 2009)	0%					
MEC-4314915	Máster en Ciencias de la Sexología	0%					
MEC-4315371	Máster en Fisioterapia y Discapacidad	0%					
MEC-4314293	Máster en Investigación en Ciencias de la Enfermería	0%					
MEC-4314295	Máster en Investigación en Medicina y Ciencias de la Salud	0%					
UNI-UAL	Universidad de Almería	0%					

• Tasa de EXCELENCIA académica en GRADO y MÁSTER

CódMEC	Presentados	Nota >= 9	21-22	\bar{X}	20-21	19-20	18-19	17-18
CEN-04008558	7591	2325	31%	31%	32%	31%	30%	32%
MEC-2504090	4204	1328	32%					
1er Curso	1396	18	1%					
2do Curso	1190	355	30%					
3er Curso	988	437	44%					
4to Curso	630	518	82%					
MEC-2501333	2088	365	17%	21%	20%	25%	16%	21%
1er Curso	527	33	6%	19%		29%	11%	17%
2do Curso	625	26	4%	12%		18%	6%	13%
3er Curso	490	177	36%	33%		30%	31%	38%
4to Curso	446	129	29%	23%		27%	22%	21%
MEC-4314915	612	359	59%	63%	67%	69%	58%	56%
1er Curso	612	359	59%	61%		69%	58%	56%
MEC-4315371	180	65	36%	57%	47%	45%	62%	73%
1er Curso	180	65	36%	60%		45%	62%	73%
MEC-4314293	230	71	31%	36%	35%	28%	36%	44%
1er Curso	230	71	31%	36%		28%	36%	44%
MEC-4314295	277	137	49%	71%	56%	73%	93%	60%
1er Curso	277	137	49%	75%		73%	93%	60%
UNI-UAL	90112	18927	21%	22%	23%	23%	21%	20%

• Tasa de ÉXITO en GRADO y MÁSTER

CódMEC	Créditos presentados	Créditos superados	21-22	\bar{X}	20-21	19-20	18-19	17-18
CEN-04008558	55175	50762	92%	96%	94%	97%	95%	96%
MEC-2504090	34134	31059	91%					
1er Curso	9789	7566	77%					
2do Curso	9402	8844	94%					
3er Curso	8418	8154	97%					
4to Curso	6525	6495	100%					
MEC-2501333	14438	13124	91%	95%	92%	97%	94%	96%
1er Curso	3162	2898	92%	97%		99%	96%	97%
2do Curso	3750	3060	82%	92%		96%	88%	92%
3er Curso	3708	3624	98%	98%		99%	97%	98%
4to Curso	3818	3542	93%	95%		95%	94%	95%
MEC-4314915	2688	2682	100%	100%	100%	100%	100%	100%
1er Curso	2688	2682	100%	100%		100%	100%	100%
MEC-4315371	1203	1203	100%	99%	100%	100%	96%	100%
1er Curso	1203	1203	100%	99%		100%	96%	100%
MEC-4314293	1263	1254	99%	100%	100%	100%	100%	100%
1er Curso	1263	1254	99%	100%		100%	100%	100%
MEC-4314295	1449	1440	99%	100%	100%	100%	100%	100%
1er Curso	1449	1440	99%	100%		100%	100%	100%
UNI-UAL	565773	487805	86%	89%	90%	92%	87%	88%

• Tasa de EXPECTATIVAS en GRADO y MÁSTER

CódMEC	Créditos matriculados	Créditos presentados	21-22	\bar{X}	20-21	19-20	18-19	17-18
CEN-04008558	59753	55175	92%	96%	96%	97%	95%	95%
MEC-2504090	36048	34134	95%					
1er Curso	11049	9789	89%					
2do Curso	9696	9402	97%					
3er Curso	8598	8418	98%					
4to Curso	6705	6525	97%					
MEC-2501333	15470	14438	93%	96%	96%	97%	96%	96%
1er Curso	3408	3162	93%	96%		96%	96%	96%
2do Curso	4080	3750	92%	96%		96%	97%	96%
3er Curso	3786	3708	98%	98%		98%	98%	99%
4to Curso	4196	3818	91%	95%		97%	94%	93%
MEC-4314915	3153	2688	85%	92%	90%	92%	91%	95%

1er Curso	3153	2688	85%	93%	92%	91%	95%
MEC-4315371	1245	1203	97%	94%	96%	97%	90%
1er Curso	1245	1203	97%	94%	97%	90%	94%
MEC-4314293	1602	1263	79%	86%	90%	78%	91%
1er Curso	1602	1263	79%	84%	78%	91%	84%
MEC-4314295	2235	1449	65%	85%	81%	84%	90%
1er Curso	2235	1449	65%	86%	84%	90%	84%
UNI-UAL	687620	565773	82%	87%	87%	90%	85%

• Tasa de RENDIMIENTO en GRADO y MÁSTER

CódMEC	Créditos matriculados	Créditos superados	21-22	\bar{X}	20-21	19-20	18-19	17-18
CEN-04008558	59753	50762	92%	91%	90%	94%	90%	91%
MEC-2504090	36048	31059	91%					
1er Curso	11049	7566	77%					
2do Curso	9696	8844	94%					
3er Curso	8598	8154	97%					
4to Curso	6705	6495	100%					
MEC-2501333	15470	13124	91%	91%	89%	94%	90%	92%
1er Curso	3408	2898	92%	94%		95%	92%	94%
2do Curso	4080	3060	82%	88%		92%	85%	88%
3er Curso	3786	3624	98%	97%		98%	96%	97%
4to Curso	4196	3542	93%	90%		92%	89%	88%
MEC-4314915	3153	2682	100%	92%	90%	92%	91%	95%
1er Curso	3153	2682	100%	93%		92%	91%	95%
MEC-4315371	1245	1203	100%	93%	96%	97%	86%	94%
1er Curso	1245	1203	100%	92%		97%	86%	94%
MEC-4314293	1602	1254	99%	86%	90%	78%	91%	84%
1er Curso	1602	1254	99%	84%		78%	91%	84%
MEC-4314295	2235	1440	99%	85%	81%	84%	90%	84%
1er Curso	2235	1440	99%	86%		84%	90%	84%
UNI-UAL	687620	487805	86%	78%	78%	83%	74%	75%

• Tasa de EFICIENCIA en GRADO y MÁSTER

CódMEC	Créditos requeridos	Créditos matriculados	Créditos reconocidos	21-22	\bar{X}	20-21	19-20	18-19	17-18
CEN-04008558	50700	26392	25096	98%	75%	95%	11%	96%	96%
MEC-2504090	32640	8325	24340	100%					
MEC-2501333	12000	11590	732	97%	71%	93%	0%	96%	96%
MEC-4314915	2340	2559	24	91%	92%	96%	88%	91%	93%
MEC-4315371	1260	1323	0	95%	97%	100%	93%	97%	97%
MEC-4314293	1320	1374	0	96%	99%	100%	99%	97%	99%
MEC-4314295	1140	1221	0	93%	97%	94%	100%	97%	96%
UNI-UAL	430251	430200	49863	90%	70%	89%	10%	90%	90%

• Tasa de GRADUACIÓN en GRADO y MÁSTER

CódMEC	Cohorte	Alumnos graduados	21-22	\bar{X}	20-21	19-20	18-19	17-18
CEN-04008558	202	164	81%	81%	77%	85%	80%	81%
MEC-2504090	0	0						
MEC-2501333	75	56	75%	75%	74%	71%	76%	79%
MEC-4314915	48	41	85%	85%	77%	90%	86%	85%
MEC-4315371	18	16	89%	86%	94%	87%	81%	80%
MEC-4314293	28	25	89%	79%	72%	90%	81%	73%
MEC-4314295	33	26	79%	84%	67%	94%	79%	95%
UNI-UAL	3574	1921	54%	57%	59%	56%	56%	57%

Gestión y revisión de la inserción laboral

• Satisfacción de los egresados con la formación recibida en GRADO y MÁSTER

CódMEC	n	N	%	σ	21-22	\bar{X}	20-21	19-20	18-19	17-18
CEN-04008558	26	165	16%	3,65	3,65	3,88	3,90	3,87	3,99	3,75
MEC-2504090					3,59	3,60	3,59	3,93	4,31	2,57
MEC-2501333	10	61	16%	3,59						
MEC-4314915	7	46	15%	3,77	3,77	3,85	4,02	3,36	4,05	3,95
MEC-4315371	5	23	22%	3,21	3,21	4,24	4,00	4,21	5,00	3,75
MEC-4314293	3	22	14%	4,19	4,19	2,97	3,78	3,75	1,11	3,22
MEC-4314295	1	13	8%	4,00	4,00	4,47	4,14	4,59	5,00	4,16
UNI-UAL	441	2636	17%	3,26	3,26	3,18	3,28	3,09	3,27	3,08

• Satisfacción de los empleadores con los Titulados en GRADO y MÁSTER

CódMEC	n	N	%	σ	21-22	\bar{X}	20-21	19-20	18-19	17-18
CEN-04008558	4	7	57%	4,75	4,75	4,44		5,00	3,88	
MEC-2504090										
MEC-2501333	4	7	57%	4,75	4,75			5,00		
MEC-4314915										
MEC-4315371										
MEC-4314293										
MEC-4314295										
UNI-UAL	103	283	36%	4,24	4,24	3,83	4,13	3,99	3,88	3,31

• Tasa de inserción laboral (TIL) en GRADO y MÁSTER

CódMEC	Trabajan	Demandan	Actividad des.	No trabajan	21-22	\bar{X}	20-21	19-20	18-19	17-18
CEN-04008558	125	11	20	9	76%	71%	79%	74%	66%	64%
MEC-2504090	0	0	0	0						
MEC-2501333	50	3	8	0	82%	75%	69%	83%	68%	81%
MEC-4314915	27	5	7	7	59%	47%	49%	68%	47%	24%
MEC-4315371	16	1	4	2	70%	86%	82%	82%	86%	95%
MEC-4314293	21	1	0	0	95%	77%	96%	76%	75%	61%
MEC-4314295	11	1	1	0	85%	79%	76%	72%	82%	85%
UNI-UAL	1462	368	753	124	54%	53%	53%	55%	52%	51%

• Tasa de paro registrado (TPR) en GRADO y MÁSTER

CódMEC	Trabajan	Demandan	Actividad des.	No trabajan	21-22	\bar{X}	20-21	19-20	18-19	17-18
CEN-04008558	125	11	20	9	12%	22%	14%	24%	31%	19%
MEC-2504090	0	0	0	0						
MEC-2501333	50	3	8	0	5%	20%	14%	15%	32%	17%
MEC-4314915	27	5	7	7	26%	31%	49%	29%	33%	13%
MEC-4315371	16	1	4	2	13%	12%	9%	18%	14%	5%
MEC-4314293	21	1	0	0	5%	21%	0%	24%	25%	33%
MEC-4314295	11	1	1	0	8%	12%	14%	17%	12%	4%
UNI-UAL	1462	368	753	124	18%	37%	26%	38%	42%	41%

Recogida de necesidades, expectativas y satisfacción
• Satisfacción global del estudiante en GRADO y MÁSTER

CódMEC	n	N	%	σ	21-22	\bar{X}	20-21	19-20	18-19	17-18
CEN-04008558	67	648	10%	3,6	3,60	3,93	4,18	3,93	4,00	3,59
MEC-2504090	23	316	7%	3,93	3,93	3,93				
MEC-2501333	15	164	9%	3,82	3,82	3,81	3,68	3,73	3,77	4,05
MEC-4314915	15	68	22%	3,00	3,00	4,00	4,24	3,72	4,30	3,74
MEC-4315371	5	25	20%	3,23	3,23	4,13	4,27	3,81	4,55	3,88
MEC-4314293	5	31	16%	4,00	4,00	3,82	4,52	3,78	4,02	2,95
MEC-4314295	4	44	9%	3,00	3,00	4,34	4,15	4,47	4,20	4,52
UNI-UAL	1200	8164	15%	3,57	3,57	3,51	3,64	3,60	3,44	3,34

• Satisfacción del estudiante con los recursos materiales en GRADO y MÁSTER

CódMEC	n	N	%	σ	21-22	\bar{X}	20-21	19-20	18-19	17-18
CEN-04008558	67	648	10%	4,02	4,02	4,02	4,24	4,11	4,04	3,67
MEC-2504090	23	316	7%	3,96	3,96	3,96				
MEC-2501333	15	164	9%	4,33	4,33	4,01	3,90	3,83	4,22	4,09
MEC-4314915	15	68	22%	3,77	3,77	3,86	4,38	3,00	4,14	3,90
MEC-4315371	5	25	20%	3,60	3,60	4,64	4,33	4,57	5,00	4,67
MEC-4314293	5	31	16%	4,60	4,60	4,19	4,75	4,57	4,17	3,25
MEC-4314295	4	44	9%	3,75	3,75	4,50	4,00	4,60	4,60	4,80
UNI-UAL	1200	8164	15%	3,72	3,72	3,65	3,68	3,73	3,53	

• Satisfacción global del PDI en GRADO y MÁSTER

CódMEC	n	N	%	σ	21-22	\bar{X}	20-21	19-20	18-19	17-18
CEN-04008558	94	199	47%	4,32	4,32	4,33	4,44	4,39	4,24	4,23
MEC-2504090	32	76	42%	4,00	4,00	4,00				
MEC-2501333	13	34	38%	4,44	4,44	4,20	4,27	4,22	4,15	4,14
MEC-4314915	21	39	54%	4,55	4,55	4,49	4,50	4,50	4,66	4,29
MEC-4315371	8	11	73%	4,84	4,84	4,72	4,81	4,90	4,50	4,66
MEC-4314293	13	20	65%	4,22	4,22	4,42	4,52	4,61	4,42	4,12
MEC-4314295	7	19	37%	4,46	4,46	4,47	4,71	4,51	4,22	4,45
UNI-UAL	1148	3969	29%	4,14	4,14	4,06	4,12	4,06	4,06	3,99

• Satisfacción del PDI con los recursos materiales en GRADO y MÁSTER

CódMEC	n	N	%	σ	21-22	\bar{X}	20-21	19-20	18-19	17-18
CEN-04008558	94	199	47%	4,61	4,61	4,42	4,63	4,37	4,36	4,32
MEC-2504090	32	76	42%	4,27	4,27	4,27				
MEC-2501333	13	34	38%	4,76	4,76	4,15	4,37	4,23	4,03	3,95
MEC-4314915	21	39	54%	4,78	4,78	4,66	4,79	4,62	4,66	4,57
MEC-4315371	8	11	73%	5,00	5,00	4,83	5,00	5,00	4,50	4,82
MEC-4314293	13	20	65%	4,83	4,83	4,75	4,93	4,75	4,78	4,52
MEC-4314295	7	19	37%	4,62	4,62	4,78	4,93	4,70	4,72	4,75
UNI-UAL	1148	3969	29%	4,31	4,31	4,13	4,24	4,08	4,12	4,06

• Satisfacción global del PAS en GRADO y MÁSTER

CódMEC	n	N	%	σ	21-22	\bar{X}	20-21	19-20	18-19	17-18
CEN-04008558	54	513	11%	4,19	4,19	4,19				
MEC-2504090	54	513	11%	4,19	4,19	4,19				
MEC-2501333	54	513	11%	4,19	4,19	4,19				
MEC-4314915	54	513	11%	4,19	4,19	4,19				
MEC-4315371	54	513	11%	4,19	4,19	4,19				
MEC-4314293	54	513	11%	4,19	4,19	4,19				
MEC-4314295	54	513	11%	4,19	4,19	4,19				
UNI-UAL	54	513	11%	4,19	4,19	4,19				

• Satisfacción del PAS con los recursos materiales en GRADO y MÁSTER

CódMEC	n	N	%	σ	21-22	\bar{X}	20-21	19-20	18-19	17-18
CEN-04008558	54	513	11%	3,82	3,82	4,14	4,40	3,84	4,28	4,03
MEC-2504090	54	513	11%	3,82	3,82	4,14	4,40	3,84	4,28	4,03
MEC-2501333	54	513	11%	3,82	3,82	4,14	4,40	3,84	4,28	4,03
MEC-4314915	54	513	11%	3,82	3,82	4,14	4,40	3,84	4,28	4,03
MEC-4315371	54	513	11%	3,82	3,82	4,14	4,40	3,84	4,28	4,03
MEC-4314293	54	513	11%	3,82	3,82	4,14	4,40	3,84	4,28	4,03
MEC-4314295	54	513	11%	3,82	3,82	4,14	4,40	3,84	4,28	4,03
UNI-UAL	54	513	11%	3,82	3,82	4,14	4,40	3,84	4,28	4,03

Información pública y difusión
• Satisfacción de los recién egresados con la información y difusión del título en GRADO y MÁSTER

CódMEC	n	N	%	σ	21-22	\bar{X}	20-21	19-20	18-19	17-18
CEN-04008558	67	648	10%	3,85	3,85	4,23	4,38	4,17	4,15	
MEC-2504090	23	316	7%	4,23	4,23	4,16	4,22	3,92	4,33	
MEC-2501333	15	164	9%	4,07	4,07	4,38	4,40	4,50	4,25	
MEC-4314915	15	68	22%	3,53	3,53	4,40	4,33	3,86	5,00	
MEC-4315371	5	25	20%	3,20	3,20	4,40	4,33	3,86	5,00	
MEC-4314293	5	31	16%	3,80	3,80	3,92	3,75	4,00	4,00	
MEC-4314295	4	44	9%	3,00	3,00	4,27	4,20	4,40	4,20	
UNI-UAL	1200	8164	15%	3,87	3,87	3,74	3,93	3,85	3,75	3,42

• Satisfacción del PDI con la información y difusión del título en GRADO y MÁSTER

CódMEC	n	N	%	σ	21-22	\bar{X}	20-21	19-20	18-19	17-18
CEN-04008558	94	199	47%	4,59	4,59	4,53	4,68	4,56	4,41	4,45
MEC-2504090	32	76	42%	4,23	4,23	4,47	4,80	4,40	4,31	4,38
MEC-2501333	13	34	38%	4,77	4,77	4,47	4,64	4,54	5,00	4,50
MEC-4314915	21	39	54%	4,90	4,90	4,67	4,83	5,00	4,50	4,83
MEC-4315371	8	11	73%	5,00	5,00	4,79	4,73	4,82	4,45	4,25
MEC-4314293	13	20	65%	4,46	4,46	4,56	4,89	4,40	4,22	4,50
MEC-4314295	7	19	37%	4,71	4,71	4,50	4,29	4,15	4,14	4,15
UNI-UAL	1148	3969	29%	4,33	4,33	4,18	4,29	4,15	4,14	4,15

• Satisfacción del PAS con la información y difusión del título en GRADO y MÁSTER

CódMEC	n	N	%	σ	21-22	\bar{X}	20-21	19-20	18-19	17-18
CEN-04008558	54	513	11%	4,15	4,15	4,14	4,40	3,84	4,28	4,03
MEC-2504090	54	513	11%	4,15	4,15	4,14	4,40	3,84	4,28	4,03
MEC-2501333	54	513	11%	4,15	4,15	4,14	4,40	3,84	4,28	4,03
MEC-4314915	54	513	11%	4,15	4,15	4,14	4,40	3,84	4,28	4,03
MEC-4315371	54	513	11%	4,15	4,15	4,14	4,40	3,84	4,28	4,03
MEC-4314293	54	513	11%	4,15	4,15	4,14	4,40	3,84	4,28	4,03
MEC-4314295	54	513	11%	4,15	4,15	4,14	4,40	3,84	4,28	4,03
UNI-UAL	54	513	11%	4,15	4,15	4,14	4,40	3,84	4,28	4,03

Gestión del PAS y PDI
• Número profesores EXCELENTES en Docencia en GRADO y MÁSTER

CódMEC		21-22	\bar{X}	20-21	19-20	18-19	17-18
CEN-04008558	Facultad de Ciencias de la Salud	33	8	16	3		5
MEC-2504090	Grado en Enfermería (Plan 2020)	0					
MEC-2501333	Grado en Fisioterapia (Plan 2009)	2	2	4	0	1	2
MEC-4314915	Máster en Ciencias de la Sexología	1	2	2	1	2	3
MEC-4315371	Máster en Fisioterapia y Discapacidad	0	1	0	0	2	2
MEC-4314293	Máster en Investigación en Ciencias de la Enfermería	0	2	2	1	2	2
MEC-4314295	Máster en Investigación en Medicina y Ciencias de la Salud	0	2	2	0	2	3
UNI-UAL	Universidad de Almería	430	90	172	73		25

• Ratio de FORMACIÓN en el SGC

CódMEC	PDI	Horas de formación	21-22	\bar{X}	20-21	19-20	18-19	17-18
CEN-04008558	288	8664	30,1	17,3	15,7	15,3	26,2	12,0
MEC-2504090	84	3383	40,3					
MEC-2501333	115	4005	34,8	17,9	16,9	14,2	25,5	15,0
MEC-4314915	39	248	6,4	12,2	14,3	13,9	11,3	9,5
MEC-4315371	11	365	33,2	3,8	7,7	0,0	3,9	3,6
MEC-4314293	20	513	25,7	13,0	16,4	10,8	21,4	3,4
MEC-4314295	19	150	7,9	19,0	5,9	3,1	56,9	10,3
UNI-UAL	6074	100788	16,6	14,1	17,0	13,1	14,9	11,5

• Ratio de QUINQUENIOS del PDI en GRADO y MÁSTER

CódMEC	PDI	Número de quinquenios	21-22	\bar{X}	20-21	19-20	18-19	17-18
CEN-04008558	288	297	1,0	1,9	1,3	2,0	1,9	2,3
MEC-2504090	84	42	0,5					
MEC-2501333	115	165	1,4	2,2	1,5	2,3	2,4	2,8
MEC-4314915	39	47	1,2	1,6	1,4	1,6	1,7	1,8
MEC-4315371	11	13	1,2	1,3	1,0	2,0	0,9	1,4
MEC-4314293	20	17	0,9	1,2	0,8	1,4	1,1	1,6

MEC-4314295	19	13	0,7	0,8	0,6	1,1	0,7	0,8
UNI-UAL	6074	11939	2,0	2,5	2,0	2,5	2,5	2,9

• **Ratio de SEXENIOS del PDI en el SGC**

CódMEC	PDI	Número de sexenios	21-22	\bar{X}	20-21	19-20	18-19	17-18
CEN-04008558	288	178	0,6	0,9	0,9	0,9	0,8	0,9
MEC-2504090	84	24	0,3					
MEC-2501333	115	90	0,8	1,0	1,0	0,9	1,0	1,1
MEC-4314915	39	30	0,8	0,7	0,9	0,8	0,6	0,7
MEC-4315371	11	10	0,9	1,0	1,3	1,4	0,5	0,8
MEC-4314293	20	12	0,6	0,4	0,5	0,5	0,3	0,4
MEC-4314295	19	12	0,6	0,5	0,6	0,7	0,3	0,4
UNI-UAL	6074	6683	1,1	1,2	1,3	1,2	1,1	1,2

• **Ratio de SEXENIOS vivos del PDI en el SGC**

CódMEC	Cohorte de PDI	Número de sexenios vivos	21-22	\bar{X}	20-21	19-20	18-19	17-18
CEN-04008558	104	90	0,9	0,8	0,8	0,7	0,7	0,7
MEC-2504090	20	17	0,9					
MEC-2501333	45	37	0,8	0,7	0,8	0,6	0,7	0,6
MEC-4314915	16	15	0,9	0,9	1,0	1,0	0,9	0,9
MEC-4315371	5	5	1,0	1,0	1,0	0,8	1,0	1,0
MEC-4314293	11	9	0,8	0,8	0,7	0,8	0,8	0,8
MEC-4314295	7	7	1,0	1,0	1,0	1,0	1,0	1,0
UNI-UAL	3051	2347	0,8	0,7	0,8	0,7	0,7	0,7

Quejas y sugerencias

• **Satisfacción de los estudiantes con el procedimiento de quejas/sugerencias en GRADO y MÁSTER**

CódMEC	n	N	%	σ	21-22	\bar{X}	20-21	19-20	18-19	17-18
CEN-04008558	67	648	10%	3,53	3,53	3,90	4,26	4,02	3,97	3,33
MEC-2504090	23	316	7%	4,22	4,22					
MEC-2501333	15	164	9%	3,80	3,80	3,56	3,14	3,20	3,50	4,40
MEC-4314915	15	68	22%	2,23	2,23	4,06	4,63	4,29	4,00	3,33
MEC-4315371	5	25	20%	1,67	1,67	4,38	5,00	4,00	5,00	3,50
MEC-4314293	5	31	16%	4,20	4,20	3,95	4,50	4,50	4,00	2,80
MEC-4314295	4	44	9%	4,33	4,33	4,68	4,20	4,50	5,00	5,00
UNI-UAL	1200	8164	15%	3,36	3,36	3,22	3,45	3,35	3,18	2,90

• **Número QUEJAS en el SGC**

CódMEC		21-22	\bar{X}	20-21	19-20	18-19	17-18
CEN-04008558	Facultad de Ciencias de la Salud	19	12	4	25	6	14
MEC-2504090	Grado en Enfermería (Plan 2020)	4					
MEC-2501333	Grado en Fisioterapia (Plan 2009)	8	4	4	5	3	3
MEC-4314915	Máster en Ciencias de la Sexología	1	1	0	1	0	1
MEC-4315371	Máster en Fisioterapia y Discapacidad	0	0	0	0	0	0
MEC-4314293	Máster en Investigación en Ciencias de la Enfermería	6	0	0	1	0	0
MEC-4314295	Máster en Investigación en Medicina y Ciencias de la Salud	0	0	0	0	0	1
UNI-UAL	Universidad de Almería	135	223	101	379	156	254

• **Número QUEJAS académicas en GRADO y MÁSTER**

CódMEC		21-22	\bar{X}	20-21	19-20	18-19	17-18
CEN-04008558	Facultad de Ciencias de la Salud	1	4	2	10	1	
MEC-2504090	Grado en Enfermería (Plan 2020)	0					
MEC-2501333	Grado en Fisioterapia (Plan 2009)	0	0	1	0	0	
MEC-4314915	Máster en Ciencias de la Sexología	1	0	0	0	0	
MEC-4315371	Máster en Fisioterapia y Discapacidad	0	0	1	0	0	
MEC-4314293	Máster en Investigación en Ciencias de la Enfermería	0	0	0	0	0	
MEC-4314295	Máster en Investigación en Medicina y Ciencias de la Salud	0	0	0	0	0	
UNI-UAL	Universidad de Almería	20	75	60	132	32	

• **Número SUGERENCIAS en el SGC**

CódMEC		21-22	\bar{X}	20-21	19-20	18-19	17-18
CEN-04008558	Facultad de Ciencias de la Salud	0	3	0	1	3	9
MEC-2504090	Grado en Enfermería (Plan 2020)	0					
MEC-2501333	Grado en Fisioterapia (Plan 2009)	0	2	0	1	3	4
MEC-4314915	Máster en Ciencias de la Sexología	0	0	0	0	0	0
MEC-4315371	Máster en Fisioterapia y Discapacidad	0	0	0	0	0	0
MEC-4314293	Máster en Investigación en Ciencias de la Enfermería	0	0	0	0	0	0
MEC-4314295	Máster en Investigación en Medicina y Ciencias de la Salud	0	0	0	0	0	0
UNI-UAL	Universidad de Almería	31	65	52	92	63	52

Suspensión / extinción del Título de Grado/Máster o Programa de Doctorado

• **Número de QUEJAS relacionadas con la suspensión o extinción del Título en el SGC**

CódMEC		21-22	\bar{X}	20-21	19-20	18-19	17-18
CEN-04008558	Facultad de Ciencias de la Salud	0	0	0	0	0	
MEC-2504090	Grado en Enfermería (Plan 2020)	0					
MEC-2501333	Grado en Fisioterapia (Plan 2009)	0	0	0	0	0	
MEC-4314915	Máster en Ciencias de la Sexología	0	0	0	0	0	

MEC-4315371	Máster en Fisioterapia y Discapacidad	0	0	0	0	0
MEC-4314293	Máster en Investigación en Ciencias de la Enfermería	0	0	0	0	0
MEC-4314295	Máster en Investigación en Medicina y Ciencias de la Salud	0	0	0	0	0
UNI-UAL	Universidad de Almería	1	0	0	0	0

Auditoría Interna

• Tasa de incidencias en Auditoría Interna en el SGC

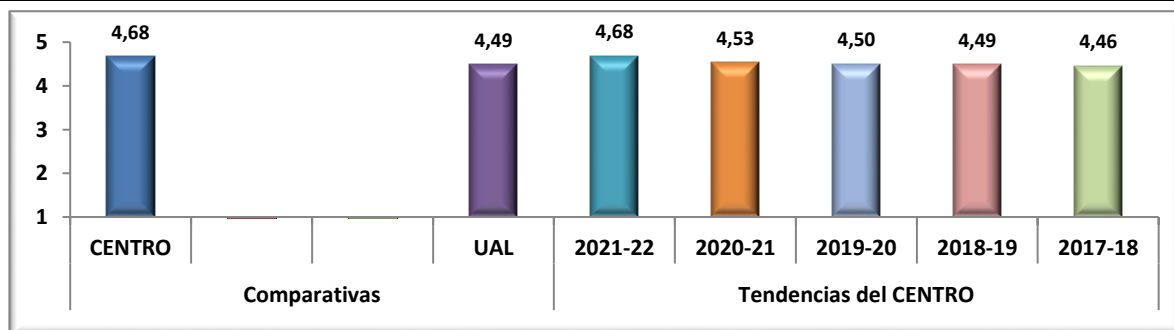
CódMEC		21-22	\bar{X}	20-21	19-20	18-19	17-18
CEN-04008558	Facultad de Ciencias de la Salud	18%	14%	8%	16%	18%	
MEC-2504090	Grado en Enfermería (Plan 2020)	18%					
MEC-2501333	Grado en Fisioterapia (Plan 2009)	18%	13%	13%	13%		
MEC-4314915	Máster en Ciencias de la Sexología	18%	13%	13%	13%		
MEC-4315371	Máster en Fisioterapia y Discapacidad	18%	13%	13%	13%		
MEC-4314293	Máster en Investigación en Ciencias de la Enfermería	18%	13%	13%	13%		
MEC-4314295	Máster en Investigación en Medicina y Ciencias de la Salud	18%	13%	13%	13%		
UNI-UAL	Universidad de Almería	25%	10%	7%	13%		

Satisfacción del Estudiante con la LABOR DOCENTE

• Resumen de los resultados en la encuesta

Nº	Descripción del ítem	\bar{X}
IT1	Ha informado sobre todos los aspectos de la Guía Docente de la asignatura o del Prácticum (objetivos, metodología, contenidos, sistemas de evaluación...)	4,68
IT2	Se ajusta a lo planificado en la Guía Docente	4,74
IT3	Organiza de forma adecuada las actividades en clase o en el Prácticum	4,69
IT4	Explica con claridad, resaltando los contenidos más importantes de la asignatura o del Prácticum	4,64
IT5	Se interesa por la comprensión de sus explicaciones, resolviendo y aclarando dudas	4,70
IT6	Expone ejemplos o casos en los que se ponen en práctica los contenidos	4,71
IT7	Fomenta un clima de diálogo, comunicación y participación	4,62
IT8	Motiva para que los estudiantes se interesen por la asignatura o el Prácticum	4,55
IT9	Tiene un trato respetuoso con los estudiantes	4,80
IT10	Contribuye a alcanzar los objetivos de la asignatura o del Prácticum mediante las actividades realizadas (trabajos individuales, en grupo, prácticas, casos...)	4,65
IT11	Estoy satisfecho con la labor docente que ha desarrollado	4,67

Media (\bar{X})	Media de los 11 Ítems	4,68
DesEst (σ)	Desviación estándar	0,66
n	Respuestas obtenidas	3709
N	Respuestas potencial	5320
%	Relación entre el n y N	69,72%



Dimensión	Subdimensión	\bar{X}
Planificación		4,68
Desarrollo		4,70
	Cumplimiento de la Planificación	4,74
	Metodología docente	4,69
	Patrones de actuación docente	4,67
Resultados		4,66
	Eficacia	4,65
	Satisfacción de los estudiantes	4,67

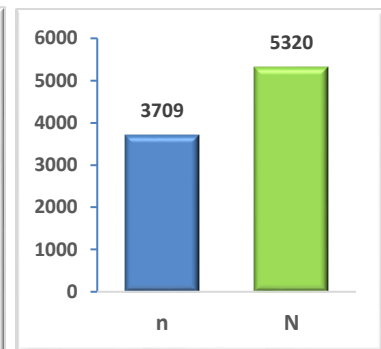
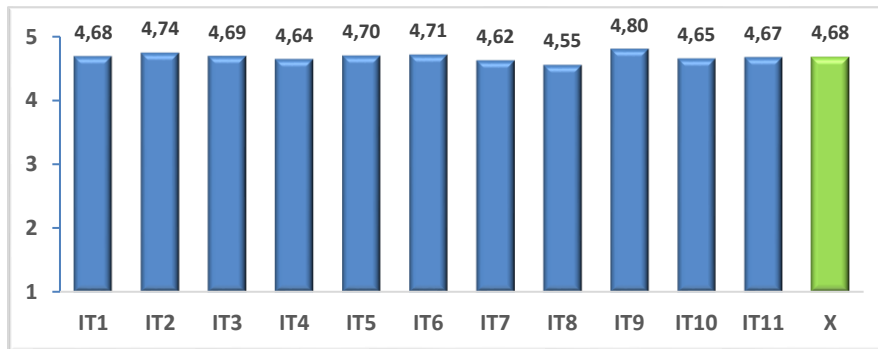



Nota media GLOBAL del Centro
4,68
Detalle de los resultados en la encuesta

Tabla detalle de las distintas **encuestas que han captado respuestas** según Ordenación Docente del año académico en curso. El **porcentaje** final obedece a la relación existente entre el n (número de respuestas obtenidas) y N (número de respuestas posibles -solo para los grupos de teoría-).

Código	Alcance del INFORME	\bar{x}	%	n	N
UNI-UAL	Universidad de Almería	4,49	43%	34812	81543
CEN-04008558	Facultad de Ciencias de la Salud	4,68	70%	3709	5320
TIP-GRÁ		4,67	72%	3381	4695
MEC-2501333	Grado en Fisioterapia (Plan 2009)	4,59	65%	1250	1929
1 Curso					
A-22091202	Fundamentos de Fisioterapia	4,53	58%	298	512
A-22091101	Anatomía General	4,38	32%	20	63
A-22091104	Bioquímica	4,88	41%	23	56
A-22091106	Bioquímica	4,62	87%	48	55
A-22091106	Psicología	4,41	96%	51	53
A-22091203	Procedimientos Generales en Fisioterapia I	4,87	33%	20	60
A-22091107	Estadística	4,14	104%	57	55
A-22091103	Biomecánica y Física Aplicada	4,57	98%	53	54
A-22091201	Ergonomía en Fisioterapia y Aplicada a Educación	4,95	16%	10	62
A-22091102	Anatomía Especial	4,83	30%	16	54
2 Curso					
A-22092204	Cinesiterapia	4,56	72%	443	616
A-22092204	Cinesiterapia	4,82	137%	82	60
A-22092208	Radiología en Fisioterapia	4,79	57%	36	63
A-22092107	Afecciones Médico-Quirúrgicas II	3,78	22%	19	87
A-22092109	Afecciones Médico-Quirúrgicas I-Patología General	4,51	87%	53	61
A-22092206	Masoterapia	4,22	93%	62	67
A-22092207	Procedimientos Generales en Fisioterapia II	4,83	97%	63	65
A-22092209	Valoración en Fisioterapia	4,85	71%	57	80
A-22092108	Afecciones Médico-Quirúrgicas III	4,83	25%	17	68
A-22092205	Legislación, Salud Pública, Administración y Gestión Sanitaria	4,01	83%	54	65
3 Curso					
A-22093211	Fisioterapia en Geriátrica y Psicomotricidad Del Adulto	4,70	58%	254	441
A-22093211	Fisioterapia en Geriátrica y Psicomotricidad Del Adulto	4,77	107%	61	57
A-22093214	Fisioterapia Basada en la Evidencia	4,34	95%	57	60
A-22093212	Fisioterapia en las Especialidades Clínicas I	4,99	64%	41	64
A-22093215	Métodos Específicos de Intervención en Fisioterapia I	4,94	49%	28	57
A-22093216	Métodos Específicos de Intervención en Fisioterapia II	4,26	20%	14	71
A-22093210	Fisioterapia en Atención Temprana: Prevención y Tratamiento	4,89	63%	40	64
A-22093218	Fisioterapia en las Especialidades Clínicas II	4,91	13%	9	68
A-22093217	Prácticas Tuteladas I	3,35		4	
4 Curso					
A-22094218	Fisioterapia del Deporte y Reeduación Física	4,62	71%	255	360
A-22094218	Fisioterapia del Deporte y Reeduación Física	4,71	51%	36	71
A-22094220	Fisioterapia Manipulativa	4,74	74%	58	78
A-22094221	Métodos Específicos de Intervención en Fisioterapia III	4,49	101%	87	86
A-22094222	Métodos Específicos de Intervención en Fisioterapia IV	4,39	49%	42	85
A-22094301	Primeros Auxilios desde la Fisioterapia	4,99	80%	32	40
MEC-2504090	Grado en Enfermería (Plan 2020)	4,71	77%	2131	2766
1 Curso					
A-15201106	Metodología de Investigación	4,59	53%	764	1442
A-15201106	Metodología de Investigación	4,35	28%	115	404
A-15201101	Anatomía	4,68	67%	103	154
A-15201202	Fundamentos de Enfermería	4,79	89%	133	150
A-15201102	Fisiología	4,59	30%	62	209
A-15201104	Procesos Fisiopatológicos	4,71	68%	91	134

A-15201103	Ciencias Psicosociales aplicadas a los cuidados de Enfermería	4,85	96%	122	127
A-15201105	Bioquímica, Alimentación, Nutrición y Dietética	4,86	59%	74	125
A-15201107	Microbiología, biofísica y promoción de la Salud	3,43	46%	64	139
2 Curso		4,76	79%	585	739
A-15202109	Farmacología Clínica	4,70	111%	193	174
A-15202108	Procedimientos y Seguridad Clínica	4,91	82%	103	125
A-15202203	Enfermería del Adulto I	4,71	42%	69	163
A-15202205	Procedimientos y Seguridad Clínica	4,77	84%	122	145
A-15202204	Enfermería Comunitaria I	4,95	23%	31	132
A-15202402	Prácticum II	4,59		55	
A-15202401	Prácticum I	4,69		12	
3 Curso		4,80	116%	652	562
A-15203211	Enfermería del Adulto II	4,80	67%	90	134
A-15203209	Enfermería en Cuidados Paliativos	4,93	96%	128	133
A-15203210	Enfermería en Salud Mental	4,81	70%	105	151
A-15203212	Enfermería del Envejecimiento	4,87	147%	205	139
A-15203207	Enfermería en Urgencias	5,00	20%	1	5
A-15203404	Prácticum IV	4,09		28	
A-15203403	Prácticum III	4,65		95	
4 Curso		4,77	565%	130	23
A-15204302	Cuidados Complementarios basados en la Evidencia	4,83	86%	6	7
A-15204214	Enfermería Comunitaria II	4,99	80%	8	10
A-15204301	Enfermería en Cooperación y Desarrollo	5,00	33%	2	6
A-15204405	Prácticum V	4,42		9	
A-15204407	Prácticum VII	4,72		52	
A-15204406	Prácticum VI	4,83		53	
TIP-MOF		4,79	52%	328	625
MEC-4314293	Máster en Investigación en Ciencias de la Enfermería	4,90	43%	89	207
1 Curso		4,90	43%	89	207
A-70681101	Metodología de la Investigación I	4,89	76%	19	25
A-70681102	Metodología de Investigación II	4,96	72%	18	25
A-70681103	Bioética en Investigación de Enfermería	4,45	38%	10	26
A-70682105	Teorías y Modelos de Enfermería	4,92	27%	7	26
A-70683107	Cuidados de Enfermería y Nuevas Demandas de Salud	5,00	19%	5	26
A-70683108	Investigación en Educación para la Salud	5,00	8%	2	26
A-70683109	Investigación en los Cuidados Clínicos	5,00	108%	27	25
A-70681104	Diseño de Proyectos de Investigación y Comunicación Científica	5,00	4%	1	28
MEC-4314295	Máster en Investigación en Medicina y Ciencias de la Salud	4,66	30%	43	145
1 Curso		4,66	30%	43	145
A-70701102	Avances en Patología Quirúrgica	4,64	64%	23	36
A-70702108	Estadística aplicada a las Ciencias de la Salud. Análisis Multivariante	5,00	3%	1	36
A-70701104	Toxicología Legal y Forense	4,53	17%	6	36
A-70701106	Avances en Salud Reproductiva y Pediátrica	4,74	35%	13	37
MEC-4314915	Máster en Ciencias de la Sexología	4,74	53%	60	113
1 Curso		4,74	53%	60	113
A-70752204	Metodología Cualitativa en Investigación Sexológica	4,64	79%	26	33
A-70753206	Avances de Investigación en Educación Sexual Especializada	4,83	92%	22	24
A-70753207	Dinámica de Grupos en Sexología	4,56	25%	5	20
A-70754211	Avances de Investigación en Clínica Sexológica	4,97	22%	6	27
A-70754214	Sexología Ética y Jurídica. Familia y Sexualidad	5,00	11%	1	9
MEC-4315371	Máster en Fisioterapia y Discapacidad	4,78	85%	136	160
1 Curso		4,78	85%	136	160
A-70861101	Metodología de la Investigación Cuantitativa en Fisioterapia. Análisis Estadístico de Datos	4,70	160%	32	20
A-70861102	Metodología de la Investigación Cualitativa en Fisioterapia	4,82	100%	20	20
A-70861103	Terapia Manipulativa	4,99	35%	7	20
A-70861104	Neurología de Adultos	4,97	70%	14	20
A-70861105	Posturología Clínica	4,70	80%	16	20
A-70861106	Fisioestética y Procedimientos Especiales en Electroterapia	4,75	45%	9	20
A-70861107	Neurología Pediátrica	4,74	105%	21	20
A-70868201	Punción Seca Miofascial. Homeopatía	5,00	100%	5	5
A-70868202	Disfunción del Suelo Pélvico	4,72	80%	12	15



CódMEC	IT1	IT2	IT3	IT4	IT5	IT6	IT7	IT8	IT9	IT10	IT11	\bar{X}	σ	n	N
UNI-UAL	4,54	4,58	4,48	4,41	4,51	4,52	4,40	4,29	4,70	4,45	4,47	4,49	0,80	34812	81543
CEN-04008558	4,68	4,74	4,69	4,64	4,70	4,71	4,62	4,55	4,80	4,65	4,67	4,68	0,66	3709	5320
TIP-GRU	4,68	4,73	4,68	4,63	4,68	4,71	4,61	4,53	4,79	4,64	4,66	4,67	0,68	3381	4695
MEC-2501333	4,63	4,67	4,59	4,52	4,63	4,64	4,50	4,43	4,76	4,58	4,58	4,59	0,68	1250	1929
1 Curso	4,54	4,58	4,47	4,43	4,57	4,63	4,43	4,32	4,82	4,52	4,53	4,53	0,67	298	512
A-22091202	4,50	4,60	4,53	4,05	4,50	4,35	4,40	3,95	4,65	4,35	4,40	4,38	0,77	20	63
A-22091101	4,87	4,91	4,91	4,91	4,91	4,87	4,74	4,91	4,96	4,83	4,83	4,88	0,28	23	56
A-22091104	4,48	4,65	4,65	4,52	4,60	4,73	4,52	4,46	4,96	4,68	4,65	4,62	0,60	48	55

	Informe de Resultados Anuales de Calidad 2021-22											CódCEN			
	Facultad de Ciencias de la Salud											04008558			
A-70683108	5,00	5,00	5,00	5,00	5,00	5,00	5,00	5,00	5,00	5,00	5,00	5,00	0,00	2	26
A-70683109	5,00	5,00	5,00	5,00	5,00	5,00	5,00	5,00	5,00	5,00	5,00	5,00	0,00	27	25
A-70681104	5,00	5,00	5,00	5,00	5,00	5,00	5,00	5,00	5,00	5,00	5,00	5,00	SV	1	28
MEC-4314295	4,63	4,58	4,71	4,71	4,74	4,65	4,61	4,56	4,88	4,57	4,60	4,66	0,40	43	145
1 Curso	4,63	4,58	4,71	4,71	4,74	4,65	4,61	4,56	4,88	4,57	4,60	4,66	0,40	43	145
A-70701102	4,61	4,61	4,61	4,61	4,74	4,74	4,68	4,52	4,87	4,52	4,52	4,64	0,42	23	36
A-70702108	5,00	5,00	SV	SV	SV	5,00	SV	5,00	5,00	5,00	5,00	5,00	SV	1	36
A-70701104	4,33	4,00	4,83	4,67	4,67	4,50	4,50	4,50	4,83	4,50	4,50	4,53	0,53	6	36
A-70701106	4,77	4,77	4,85	4,92	4,77	4,54	4,54	4,62	4,92	4,67	4,77	4,74	0,29	13	37
MEC-4314915	4,69	4,75	4,70	4,65	4,82	4,78	4,77	4,65	4,88	4,75	4,78	4,74	0,48	60	113
1 Curso	4,69	4,75	4,70	4,65	4,82	4,78	4,77	4,65	4,88	4,75	4,78	4,74	0,48	60	113
A-70752204	4,60	4,69	4,65	4,54	4,77	4,77	4,50	4,42	4,73	4,72	4,72	4,64	0,55	26	33
A-70753206	4,73	4,82	4,73	4,73	4,86	4,82	5,00	4,91	5,00	4,77	4,82	4,83	0,29	22	24
A-70753207	4,60	4,40	4,40	4,40	4,60	4,60	4,80	4,40	5,00	4,40	4,60	4,56	0,88	5	20
A-70754211	5,00	5,00	5,00	5,00	5,00	4,83	5,00	4,83	5,00	5,00	5,00	4,97	0,07	6	27
A-70754214	5,00	5,00	5,00	5,00	5,00	5,00	5,00	5,00	5,00	5,00	5,00	5,00	SV	1	9
MEC-4315371	4,81	4,85	4,77	4,74	4,79	4,79	4,76	4,75	4,86	4,73	4,74	4,78	0,46	136	160
1 Curso	4,81	4,85	4,77	4,74	4,79	4,79	4,76	4,75	4,86	4,73	4,74	4,78	0,46	136	160
A-70861101	4,75	4,84	4,72	4,72	4,63	4,66	4,63	4,66	4,78	4,66	4,63	4,70	0,55	32	20
A-70861102	4,80	4,80	4,75	4,75	4,85	4,90	4,90	4,80	4,95	4,79	4,75	4,82	0,42	20	20
A-70861103	5,00	5,00	5,00	5,00	5,00	5,00	5,00	5,00	4,86	5,00	5,00	4,99	0,03	7	20
A-70861104	5,00	5,00	4,93	4,93	5,00	5,00	4,93	5,00	5,00	4,93	5,00	4,97	0,10	14	20
A-70861105	4,69	4,81	4,88	4,69	4,63	4,81	4,63	4,56	4,69	4,69	4,63	4,70	0,62	16	20
A-70861106	4,89	4,89	4,56	4,44	4,78	4,89	4,78	4,67	4,89	4,78	4,67	4,75	0,39	9	20
A-70861107	4,76	4,76	4,67	4,71	4,81	4,71	4,71	4,67	4,86	4,71	4,71	4,74	0,48	21	20
A-70868201	5,00	5,00	5,00	5,00	5,00	5,00	5,00	5,00	5,00	5,00	5,00	5,00	0,00	5	5
A-70868202	4,75	4,75	4,75	4,67	4,83	4,58	4,67	4,83	4,92	4,42	4,75	4,72	0,53	12	15

Otras encuestas de satisfacción de los Grupos de Interés

• Alcance de encuestas realizadas a los distintos Grupos de Interés

Encuesta	Grupo de Interés
S.01 Satisfacción GLOBAL del Estudiante con el Título	Alumnos
IT1 La disponibilidad, accesibilidad y utilidad de la información existente en la web de los títulos y otros medios de difusión	
IT2 Los sistemas de acogida al entrar en la UAL y de orientación académica	
IT3 Los procedimientos administrativos que hayas realizado (matrícula, reconocimiento de créditos, prácticas en empresa, movilidad, orie	
IT4 El procedimiento para presentar quejas, sugerencias y reclamaciones	
IT5 Los resultados académicos que has alcanzado	
IT6 La distribución temporal y la coordinación de contenidos entre asignaturas a lo largo del título	
IT7 La distribución entre contenidos de teoría y de prácticas en el título	
IT8 La atención por parte de los responsables académicos del título (coordinadores de curso, coordinador/a del título, equipo directivo de	
IT9 La aulas de teoría y los espacios para prácticas (seminarios, laboratorios, aulas de informática...)	
IT10 Mis expectativas antes de comenzar el título eran (1= muy bajas, 5=muy altas)	
IT11 Mi satisfacción general, una vez terminado el título es (1=muy baja, 5=muy alta)	
S.02 Satisfacción GLOBAL del PDI con el Título. Parte I	PDI
IT1 La distribución temporal y coordinación de módulos y/o materias a lo largo del título	
IT2 La distribución en el plan de estudios entre créditos teóricos, prácticos y trabajos del estudiante	
IT3 El tamaño de los grupos	
IT4 La distribución de turnos y los horarios	
IT5 La coordinación en el título (contenidos, cargas de trabajo de los estudiantes, entrega de actividades, evaluaciones etc.)	
IT6 Los conocimientos previos de los estudiantes para afrontar la materia	
IT7 Nivel de asistencia a clase de los estudiantes	
IT8 La orientación y el apoyo ofrecido a los estudiantes	
IT9 Los resultados académicos logrados por los estudiantes (objetivos y competencias alcanzadas)	
IT10 La oferta y el desarrollo de los programas de movilidad	
IT11 La oferta y el desarrollo de las prácticas externas	
S.02b Satisfacción GLOBAL del PDI con el Título. Parte II	PDI
IT1 Las aulas para el desarrollo de la docencia teórica	
IT2 Los espacios para docencia práctica (seminarios, laboratorios, aulas TIC,...)	
IT3 La gestión de los procedimientos administrativos del título (asignación de aulas, fechas de exámenes, matriculación, actas,...)	
IT4 La atención del personal de administración y servicios que tiene relación con el título (ARATIES, Departamentos, Centros, Relaciones I	
IT5 La gestión desarrollada por los agentes responsables del título (Coordinador/a, Comisiones, Equipo Decanal,..)	
IT6 La disponibilidad, accesibilidad y utilidad de la información existente en la web y otros medios de difusión del título	
IT7 El procedimiento para presentar quejas y sugerencias	
IT8 Mis expectativas antes de impartir docencia en el presente curso en el título era (1=muy bajas, 5=muy altas)	
IT9 Mi satisfacción general, una vez terminado el presente curso es (1=muy baja, 5=muy alta)	
S.04 Satisfacción GLOBAL del PAS con el Título	PAS
IT1 La disponibilidad, accesibilidad y utilidad de la información existente en la web de los títulos y otros medios de difusión (Todos)	
IT2 El procedimiento para presentar quejas y sugerencias (Todos)	
IT3 La comunicación y relaciones que se mantiene con los estudiantes o el PDI (Todos)	
IT4 Los sistemas de acogida para los estudiantes al acceder a la UAL (sólo ARATIES)	

	Informe de Resultados Anuales de Calidad 2021-22	CódCEN	
	Facultad de Ciencias de la Salud	04008558	

- IT5 La información y gestión de los procedimientos administrativos que realizan los estudiantes en ARATIES (sólo ARATIES)
 IT6 La información y gestión de la oferta de programas de movilidad para los estudiantes (sólo RR.II.)
 IT7 La información y gestión de la oferta de prácticas en empresa para los estudiantes (sólo SUE)
 IT8 La orientación profesional y la información sobre inserción laboral para los estudiantes (sólo SUE)
 IT9 Las aulas y su equipamiento para el desarrollo de la docencia teórica (sólo conserjerías)
 IT10 Los espacios (seminarios, laboratorios, aulas TIC; ...) y equipamiento así como el tamaño de los grupos de prácticas (sólo apoyos adr
 IT11 En general, mi satisfacción GLOBAL con la calidad de los títulos de la UAL (todos)

S.05 Satisfacción con la MOVILIDAD Alumnos Entrantes	Alumnos Entrantes
---	--------------------------

- IT1 The UAL Academic Coordinator's work
 IT2 The relationship between your Home Coordinator and your Coordinator at the UAL
 IT3 The work made by the UAL International Office
 IT4 The reception, attention and support received from the UAL
 IT5 Your Home Coordinator's work
 IT6 The academic results that I've achieved at the UAL
 IT7 My expectations before coming to the UAL were (1=very low, 5=very high)
 IT8 My general satisfaction, after concluding my stay at the UAL, is (1=very low, 5=very high)
 IT9 I will recommend the UAL to other students at my home University (1=not at all, 5=a lot)

S.06 Satisfacción con la MOVILIDAD Alumnos Salientes	Alumnos Salientes
---	--------------------------

- IT1 La labor del tutor académico de la UAL
 IT2 La coordinación entre el tutor de la UAL y el de la universidad de destino
 IT3 Las gestiones realizadas desde el Servicio de Relaciones Internacionales de la UAL
 IT4 La recepción, atención y facilidades en la universidad de destino
 IT5 La gestión de los trámites y facilidades en la universidad de destino
 IT6 La labor del tutor académico en la universidad de destino
 IT7 Los resultados académicos que he obtenido en la universidad de destino
 IT8 Mis expectativas antes de salir hacia la universidad de destino eran (1=muy bajas, 5=muy altas)
 IT9 Mi satisfacción general, una vez he regresado a la UAL, es (1=muy baja, 5=muy alta)
 IT10 Recomiendo la universidad de destino a otros estudiantes de movilidad la UAL (1=nada, 5=mucho)

S.07 Satisfacción con la MOVILIDAD Tutores Internos	Tutor Movilidad
--	------------------------

- IT1 El volumen de trabajo de la tutela y el asesoramiento a los estudiantes
 IT2 Los reconocimientos y el apoyo de la UAL a la labor de tutela en movilidad
 IT3 Las gestiones y el apoyo del Servicio de Relaciones Internacionales a los estudiantes
 IT4 La coordinación con los tutores de las otras universidades
 IT5 Los resultados académicos de los estudiantes de la UAL que han salido a otras universidades
 IT6 Los resultados académicos de los estudiantes de otras universidades que han venido a la UAL
 IT7 Mi satisfacción general con los procesos de movilidad de estudiantes

S.08 Satisfacción con las PRACTICAS EXTERNAS Estudiantes. Parte I	Alumnos
--	----------------

- IT1 El proceso de selección y asignación de los puestos de prácticas
 IT2 La variedad de organizaciones/entidades/empresas disponibles para realizar prácticas
 IT3 La duración del periodo de prácticas y su ubicación temporal (en el primer o segundo cuatrimestre)
 IT4 Mi satisfacción general, una vez terminadas las prácticas, con la gestión es (1=muy baja, 5=muy alta)
 IT5 La información previa sobre la organización/entidad/empresa y sobre el puesto que se va a ocupar
 IT6 El trato recibido en la organización/entidad/empresa, incluyendo la acogida y los compañeros
 IT7 Las instalaciones/lugar de trabajo y los recursos disponibles para desarrollar las prácticas en la organización/entidad/centro
 IT8 la disposición de los trabajadores de la organización/entidad/empresa para prestarme apoyo y ayuda con las tareas
 IT9 El cumplimiento del horario y las tareas previamente establecidos
 IT10 La integración (se han tenido en cuenta mis opiniones, escuchando mis ideas y dándome oportunidades para defender mis argumen
 IT11 Las tareas realizadas han sido variadas, se han desarrollado según lo previamente establecido y se adecuan a la titulación de estudio

S.08b Satisfacción con las PRACTICAS EXTERNAS Estudiantes. Parte II	Alumnos
--	----------------

- IT1 Mis expectativas con las prácticas en la organización/entidad/empresa antes de realizarlas eran (1=muy bajas, 5=muy altas)
 IT2 Mi satisfacción general, una vez terminadas las prácticas, con la organización/entidad/empresa es (1=muy baja, 5=muy alta)
 IT3 Recomiendo a otros compañeros la organización/entidad/empresa para realizar las prácticas (1=nada, 5=mucho)
 IT4 La exposición previa de los objetivos y los criterios de evaluación de las prácticas
 IT5 La disponibilidad para resolver dudas y atender consultas durante el desarrollo de las prácticas y la orientación para la elaboración de
 IT6 El seguimiento del trabajo durante el desarrollo de las prácticas y la orientación para la elaboración de documentos (plan de prácticas
 IT7 Mi satisfacción general, una vez terminadas las prácticas, con la labor del /la tutor/a académico/a de la UAL es (1=muy baja, 5=muy al
 IT8 La información proporcionada sobre el funcionamiento de la organización/entidad/empresa y la organización de mis tareas por parte
 IT9 La guía, supervisión e interés mostrado durante el desarrollo de mis tareas por parte del tutor externo
 IT10 La coordinación con el tutor académico de la UAL
 IT11 Mi satisfacción general, una vez terminadas las prácticas, con la labor del/la tutor/a externo/a es (1=muy baja, 5=muy alta)

S.10 Satisfacción con las PRACTICAS EXTERNAS Tutor Académico	Tutor Académico
---	------------------------

- IT1 El proceso de selección y asignación de los puestos de prácticas
 IT2 La duración del periodo de prácticas
 IT3 La información y apoyo proporcionado por la UAL para el cumplimiento adecuado de mis funciones
 IT4 Las competencias y conocimientos que poseen los estudiantes para desarrollar las prácticas
 IT5 Los medios, recursos e infraestructuras puestos a disposición para la tutela del estudiante
 IT6 La coordinación con el tutor externo de la organización/entidad/empresa
 IT7 La labor realizada por el estudiante durante las prácticas
 IT8 La satisfacción general, con el programa de prácticas es (1=muy baja, 5=muy alta)

S.11 Satisfacción con las PRACTICAS EXTERNAS Tutor Externo	Tutor Externo
---	----------------------

- IT1 El proceso de selección y asignación de los puestos de prácticas
 IT2 La duración del periodo de prácticas

- IT3 La accesibilidad de la UAL para ofrecer información y apoyo para el cumplimiento adecuado de mis funciones
 IT4 Las capacidades y conocimientos que poseen los estudiantes
 IT5 La sistemática que he seguido para transmitir la información al estudiante sobre el puesto que va a ocupar en la organización/entidad
 IT6 La supervisión que he realizado durante el desarrollo de las prácticas
 IT7 Los medios, recursos e infraestructuras puestos a disposición del estudiante
 IT8 La coordinación con el tutor académico de la UAL
 IT9 La labor realizada por el estudiante durante las prácticas
 IT10 La satisfacción general, una vez terminadas las prácticas, con mi labor de tutoría es (1=muy baja, 5=muy alta)
 IT11 La satisfacción general con el programa de prácticas es (1=muy baja, 5=muy alta)

S.12 Satisfacción con los TITULADOS DE LA UAL Empleadores Empleadores

- IT1 La preparación y el nivel demostrados en la organización/empresa/entidad
 IT2 Los conocimientos teóricos que poseen
 IT3 Los conocimientos prácticos que poseen
 IT4 Las habilidades instrumentales (conocimiento de idiomas, manejo de herramientas informáticas, trabajo en grupo,...)
 IT5 Adecuación de la formación de los egresados a las exigencias del puesto en la organización/empresa/entidad

S.13 Satisfacción con la FORMACIÓN RECIBIDA Egresados Egresados 2 años

- IT1 Mis expectativas laborales se han visto cumplidas
 IT2 Lo aprendido en el título se adecúa a las demandas del mercado de trabajo
 IT3 El título me ha ofrecido una enseñanza de calidad
 IT4 Las habilidades y competencias adquiridas con el título son de utilidad en el desempeño de mi trabajo
 IT5 Los contenidos teóricos y prácticos del título son de utilidad en el desempeño de mi trabajo
 IT6 El título contribuye a mi desarrollo profesional
 IT7 Mi trabajo actual está relacionado con el título cursado
 IT8 El título es de utilidad para la búsqueda de empleo
 IT9 Creo que en los próximos meses obtendré un empleo relacionado con el título cursado

S.14 Satisfacción con la TUTORÍA del Trabajo Fin de Carrera Alumnos TFG/TFM

- IT1 La accesibilidad y claridad de la información ofrecida en la Web de la Universidad acerca del procedimiento de elaboración, defensa y
 IT2 La accesibilidad y disponibilidad del tutor/a, personalmente o respondiendo a llamadas / mensajes /emails.
 IT3 La tarea del tutor/a: guiando acerca de la elección de tema, metodologías de trabajo, organización de tareas, control de tiempos, aná
 IT4 La organización y seguimiento del trabajo por parte del tutor/a, controlando tiempos y tareas y si fuese necesario reorganizando.
 IT5 El respaldo, la implicación y la ayuda ofrecida por el tutor/a.
 IT6 En general, con la labor del tutor/a.
 IT7 La facilidad para encontrar tema para el TFG/TFM y el interés del mismo.
 IT8 Compara el esfuerzo que has realizado para superar el TFG/TFM con el que has realizado para superar otras asignaturas con el mismo
 IT9 La aplicación realizada en el TFG/TFM de los conocimientos teóricos y prácticos adquiridos a lo largo del Grado/Máster.
 IT10 La utilidad para la vida profesional de las habilidades y conocimientos adquiridos realizando el TFG/TFM.
 IT11 Los sistemas y criterios de evaluación que se aplicarán al TFG/TFM.

S.15 Satisfacción con la ACOGIDA y ORIENTACIÓN Alumnos nuevo ingreso

- IT1 La utilidad de la información sobre el Plan de Estudios en la Web (Perfil de Ingreso, Estructura, Guías Docentes de las asignaturas, Prá
 IT2 Las actividades de acogida en la UAL (La Jornada de Bienvenida, las Charlas de inicio del Curso,...)
 IT3 Las actividades de orientación académica (Las Tutorías de Titulación, Las Tutorías del profesorado,...)
 IT4 La información que te han proporcionado sobre los calendarios y los horarios (períodos de clase, períodos de exámenes, plazos de pr
 IT5 La información sobre las Asociaciones de Estudiantes y la Delegación de Estudiantes
 IT6 La información sobre las actividades de extensión cultural, de idiomas, deportivas...

• **Detalle de los resultados de encuestas realizadas a los distintos Grupos de Interés**

CódMEC	IT1	IT2	IT3	IT4	IT5	IT6	IT7	IT8	IT9	IT10	IT11	\bar{X}	σ	n	N
Encuesta S.01	3,9	3,5	3,9	3,4	3,9	3,1	3,1	3,6	3,7	3,9	3,4	3,6	0,8	1200	8164
CEN-04008558	3,8	3,5	3,8	3,5	4,0	2,9	3,0	3,5	4,0	4,2	3,2	3,6	1,0	67	648
MEC-2501333	4,1	3,6	3,9	3,8	4,2	3,1	3,3	3,7	4,3	4,3	3,6	3,8	1,1	15	164
MEC-4314915	3,5	3,1	3,3	2,2	3,5	2,0	1,9	3,0	3,8	4,5	2,1	3,0	0,8	15	68
MEC-4315371	3,2	2,8	3,4	1,7	3,6	3,0	2,8	3,6	3,6	3,6	3,0	3,2	1,3	5	25
MEC-4314293	3,8	3,6	4,2	4,2	4,6	3,4	3,4	4,6	4,6	3,6	4,0	4,0	0,7	5	31
MEC-4314295	3,0	3,3	3,3	4,3	3,0	2,0	2,3	2,0	3,8	4,5	2,3	3,0	0,9	4	44
MEC-2504090	4,2	3,9	4,2	4,2	4,3	3,4	3,6	3,7	4,0	4,3	3,7	3,9	0,8	23	316
Encuesta S.02	4,1	4,2	4,1	4,0	4,2	3,5	3,8	4,3	4,0	4,2	4,3	4,0	0,8	1146	3969
CEN-04008558	4,3	4,3	4,3	4,2	4,4	3,7	4,0	4,4	4,3	4,4	4,4	4,2	0,8	93	199
MEC-2501333	4,3	4,0	4,5	4,0	4,3	3,7	4,4	4,5	4,4	5,0	4,8	4,2	0,5	13	34
MEC-4314915	4,6	4,6	4,6	4,5	4,9	3,7	4,2	4,7	4,5	4,4	4,3	4,4	0,5	21	39
MEC-4315371	4,8	4,9	4,9	4,8	4,9	4,5	4,9	4,9	4,9	4,7	5,0	4,8	0,3	8	11
MEC-4314293	4,1	4,3	4,4	4,3	4,2	3,8	3,5	4,2	4,3	3,6	3,5	4,1	1,1	13	20
MEC-4314295	4,6	4,4	4,8	4,8	4,8	4,1	4,3	4,6	4,7	4,7	4,5	4,4	0,8	7	19
MEC-2504090	4,1	4,1	3,8	3,7	4,1	3,3	3,7	4,2	3,9	4,3	4,3	3,9	0,8	31	76
Encuesta S.02b	4,3	4,3	4,3	4,4	4,4	4,3	4,3	4,2	4,1			4,1	0,8	1148	3969
CEN-04008558	4,6	4,6	4,6	4,5	4,5	4,6	4,3	4,3				4,3	0,7	94	199
MEC-2501333	4,8	4,7	4,8	4,9	4,8	4,8	5,0	4,5	4,4			4,4	0,4	13	34
MEC-4314915	4,8	4,8	4,8	4,6	4,9	4,9	4,7	4,6	4,6			4,5	0,4	21	39
MEC-4315371	5,0	5,0	5,0	4,6	5,0	5,0	4,9	4,8	4,9			4,8	0,2	8	11
MEC-4314293	4,8	4,8	4,4	4,3	4,1	4,5	4,2	4,3	4,1			4,2	1,0	13	20
MEC-4314295	4,6	4,7	4,5	4,3	4,6	4,7	4,7	4,0	4,7			4,5	0,6	7	19
MEC-2504090	4,3	4,2	4,4	4,3	4,1	4,2	3,8	4,1	4,0			4,0	0,7	32	76
Encuesta S.04	4,2	4,3	4,0	4,0	3,9	3,8	3,9	4,1	3,9	3,8	4,2	4,2	0,9	55	513

CEN-GyM	4,2	4,3	4,0	4,0	3,9	3,8	3,9	4,1	3,9	3,8	4,2	4,2	0,9	54	513
MEC-GyM	4,2	4,3	4,0	4,0	3,9	3,8	3,9	4,1	3,9	3,8	4,2	4,2	0,9	54	513
Encuesta S.05	4,0	3,8	4,2	4,2	4,0	3,8	4,0	4,2	4,3			4,1	0,7	134	667
CEN-04008558	4,5	4,8	4,5	4,0	4,8	4,8	4,5	4,5	4,5			4,5	0,9	4	15
MEC-2504090	4,5	4,8	4,5	4,0	4,8	4,8	4,5	4,5	4,5			4,5	0,9	4	15
Encuesta S.06	3,9	3,6	4,4	3,8	3,7	3,8	4,0	3,8	4,1	4,1		3,9	0,7	198	495
CEN-04008558	4,5	3,9	4,4	3,6	3,5	3,4	4,4	3,8	4,3	3,9		4,0	0,7	8	23
MEC-2501333	4,8	4,5	4,3	3,5	3,5	3,5	4,8	3,8	4,5	4,0		4,1	0,8	4	15
MEC-2504090	4,3	3,0	4,5	3,8	3,5	3,3	4,0	3,8	4,0	3,8		3,8	0,8	4	8
Encuesta S.07	4,0	3,8	4,2	4,0	4,3	4,1	4,2					4,1	0,8	99	205
CEN-04008558	4,1	3,1	3,1	4,1	4,6	4,7	4,0					3,9	1,0	7	10
MEC-2501333	3,5	3,0	3,3	4,0	4,3	4,3	3,8					3,7	1,3	4	6
MEC-2504090	5,0	3,3	3,0	4,3	5,0	5,0	4,3					4,3	0,1	3	4
Encuesta S.08	4,2	3,9	3,9	4,1	3,7	4,5	4,3	4,4	4,5	4,4	4,3	4,2	0,9	1004	3674
CEN-04008558	3,7	4,2	3,9	4,1	3,6	4,4	4,3	4,3	4,5	4,2	4,2	4,1	0,7	156	1036
MEC-2501333	3,2	3,5	4,1	3,7	3,6	4,6	4,3	4,1	4,5	4,6	3,9	4,0	0,5	18	186
MEC-2504090	3,8	4,3	3,9	4,2	3,6	4,4	4,3	4,4	4,5	4,1	4,3	4,2	0,7	138	850
Encuesta S.08b	4,2	4,3	4,3	4,1	4,1	4,0	4,1	4,2	4,2		4,2	4,2	0,8	1003	3674
CEN-04008558	4,1	4,3	4,4	4,2	4,1	4,0	4,1	4,1	4,1		4,2	4,1	0,7	156	1036
MEC-2501333	4,1	3,8	4,0	4,2	3,8	3,5	3,7	3,9	3,7		3,8	3,9	0,5	18	186
MEC-2504090	4,1	4,4	4,4	4,1	4,1	4,1	4,1	4,1	4,2		4,3	4,2	0,7	138	850
Encuesta S.10	4,4	4,2	4,1	4,0	4,2	4,1	4,3	4,3				4,2	0,9	202	475
CEN-04008558	4,3	4,0	4,2	3,8	3,8	3,8	4,0	4,4				4,0	1,1	6	9
MEC-2501333	5,0	2,0	3,0	2,0	1,0	2,0						2,5		1	2
MEC-2504090	4,2	4,4	4,4	4,2	4,4	4,2	4,0	4,4				4,3	0,9	5	7
Encuesta S.11	4,3	4,1	4,1	4,1	4,4	4,5	4,4	3,9	4,6	4,5	4,4	4,3	0,6	675	1599
CEN-04008558	4,0	3,5	4,0	3,4	3,9	4,5	4,4	4,6	4,1	4,5	4,1	4,1	0,7	14	26
MEC-2504090	4,0	3,5	4,0	3,4	3,9	4,5	4,4	4,6	4,1	4,5	4,1	4,1	0,7	14	26
Encuesta S.12	4,5	4,3	3,8	4,2	4,3							4,2	0,7	103	283
CEN-04008558	4,8	5,0	4,8	4,5	4,8							4,8	0,3	4	7
MEC-2501333	4,8	5,0	4,8	4,5	4,8							4,8	0,3	4	7
Encuesta S.13	3,1	2,9	3,4	3,2	3,1	3,6	3,4	3,5	3,0			3,3	1,1	441	2636
CEN-04008558	3,2	3,4	3,7	3,7	3,5	4,1	3,9	3,9	3,8			3,6	0,8	26	165
MEC-2501333	3,1	3,1	3,4	3,4	3,1	3,9	4,1	4,3	4,5			3,6	0,8	10	61
MEC-4314915	3,3	3,4	3,6	4,1	3,9	4,6	4,1	3,4	3,7			3,8	0,9	7	46
MEC-4315371	3,4	3,2	3,6	3,0	3,0	3,4	3,0	3,4	2,8			3,2	0,8	5	23
MEC-4314293	3,0	4,3	4,7	4,3	4,3	4,7	4,0	4,3	4,0			4,2	0,7	3	22
MEC-4314295	4,0	4,0	4,0	4,0	4,0	4,0	4,0	4,0	4,0			4,0		1	13
Encuesta S.14	4,1	4,4	4,3	4,2	4,3	4,3	2,9	3,9	4,0	3,9		4,0	0,9	1245	4181
CEN-04008558	4,4	4,6	4,5	4,5	4,6	4,6	4,4	3,4	4,0	4,2	4,4	4,3	0,7	109	408
MEC-2501333	4,1	4,8	4,7	4,8	4,7	4,8	4,3	3,2	2,9	3,5	4,3	4,2	0,5	15	77
MEC-4314915	4,0	4,1	3,9	4,0	4,1	4,0	4,3	2,6	3,6	4,5	3,8	3,9	1,0	15	62
MEC-4315371	4,7	4,7	4,5	4,6	4,6	4,6	4,8	3,3	4,4	4,3	4,3	4,4	0,6	12	25
MEC-4314293	4,9	5,0	5,0	5,0	5,0	5,0	4,9	4,0	4,8	4,8	4,5	4,8	0,3	10	31
MEC-4314295	4,5	4,5	4,5	4,5	4,5	4,5	4,6	3,6	4,2	4,5	4,7	4,4	0,8	13	44
MEC-2504090	4,4	4,5	4,6	4,5	4,6	4,6	4,3	3,5	4,2	4,1	4,4	4,3	0,8	44	169
Encuesta S.15	3,8	3,6	3,5	3,9	3,1	3,2						3,5	0,9	309	3045
CEN-04008558	3,7	3,5	3,4	4,0	3,4	2,6						3,5	0,8	25	255
MEC-2501333	3,3	3,6	3,5	4,3	3,1	2,5						3,4	0,7	11	84
MEC-2504090	4,1	3,5	3,4	3,9	3,6	2,7						3,5	0,9	14	171

Tabla de Recursos Humanos. Formación y Sexenios

• Leyenda de los resultados

PDI	Número de profesores con docencia en el Título
FOR1	Horas de TIC y para la Gestión de la Información: Biblioteca
FOR2	Horas de Docencia Multimodal y Online, Desarrollo de las Competencias y Coord. de Títulos
FOR3	Horas de Formación en Investigación
FOR4	Programa de Formación en Idiomas
FOR5	Horas de FORMACION ESPECIFICA DE CENTROS, DEPARTAMENTOS Y UNIDADES ACADEMICAS
FOR6	Programa de Formación en Internacionalización
FOTR	Horas de Reconocimientos de Formación
Quin	Número de Quinquenios
Sex	Número de Sexenios
Vivo	Número de PDI con Sexenio vivo (1--> Si 0-->No). Solamente los CU, TU, CEU y CD
RFor	Ratio de horas de formación por PDI (suma (FOR) / PDI)
RQin	Ratio de quinquenios por PDI (Quin / PDI)
RSex	Ratio de sexenios por PDI (Sex / PDI)
TasViv	Tasa Sexenios Vivos: relación entre nº PDI con sexenio vivo y el potencial que pueden tenerlo

CódMEC	PDI	FOR1	FOR2	FOR3	FOR4	FOR5	FOR6	FOTR	Qin	Sex	Vivo	RFor	RQin	RSex	TasViv
UNI-UAL	6074	4852	16307	1998	25170	2619	1731	48111	11939	6683	2380	16,6	2,0	1,1	77%
CEN-04008558	288	136	1305	464	540	41	72	6106	297	178	93	30,1	1,0	0,6	87%
MEC-2501333	115	78	378	22	240	38	42	3207	165	90	39	34,8	1,4	0,8	82%
A	13	2	0	0	0	0	0	255	0	0	0	19,7	0,0	0,0	
AD	20	5	116	4	0	3	3	1956	0	0	0	104,3	0,0	0,0	
C	2	2	30	4	0	0	0	6	4	1	1	21,0	2,0	0,5	78%
CD	9	3	8	0	0	0	6	103	16	9	7	13,3	1,8	1,0	100%
CU	8	0	0	0	0	0	3	160	40	32	8	20,4	5,0	4,0	
OTRO	10	4	85	0	0	0	0	220	1	1	1	30,9	0,1	0,1	
PSI	21	47	50	14	120	13	12	100	0	0	0	17,0	0,0	0,0	79%
TU	28	15	74	0	120	22	18	408	99	47	22	23,5	3,5	1,7	
TUE	1	0	15	0	0	0	0	0	5	0	0	15,0	5,0	0,0	
AS	3	0	0	0	0	0	0	0	0	0	0	0,0	0,0	0,0	
MEC-4314293	20	4	126	60	120	0	6	197	17	12	9	25,7	0,9	0,6	82%
AD	3	2	41	30	120	0	0	173	0	0	0	122,0	0,0	0,0	
CD	1	0	0	0	0	0	0	3	0	0	0	3,0	0,0	0,0	0%
EXT	6	0	0	0	0	0	0	0	0	0	0	0,0	0,0	0,0	
TU	10	2	85	30	0	0	6	21	17	12	9	14,4	1,7	1,2	90%
MEC-4314295	19	4	68	60	0	0	3	15	13	12	7	7,9	0,7	0,6	100%
A	2	0	0	0	0	0	0	0	0	0	0	0,0	0,0	0,0	
AD	1	0	16	0	0	0	0	3	0	0	0	19,0	0,0	0,0	
CD	1	0	0	0	0	0	0	3	0	2	1	3,0	0,0	2,0	100%
EXT	8	0	0	0	0	0	0	0	0	0	0	0,0	0,0	0,0	
PSI	1	0	0	0	0	0	3	0	0	0	0	3,0	0,0	0,0	
TU	6	4	52	60	0	0	0	9	13	10	6	20,8	2,2	1,7	100%
MEC-4314915	39	4	93	60	0	0	6	85	47	30	15	6,4	1,2	0,8	94%
A	1	0	0	0	0	0	0	0	0	0	0	0,0	0,0	0,0	
AD	1	2	41	30	0	0	0	3	0	0	0	76,0	0,0	0,0	0%
CD	1	0	0	0	0	0	0	3	0	0	0	3,0	0,0	0,0	
CU	2	0	0	0	0	0	0	3	10	7	2	1,5	5,0	3,5	100%
EXT	18	0	0	0	0	0	0	3	11	0	0	0,2	0,6	0,0	
PSI	3	0	0	0	0	0	0	0	0	0	0	0,0	0,0	0,0	
TU	13	2	52	30	0	0	6	73	26	23	13	12,5	2,0	1,8	100%
MEC-4315371	11	5	38	4	0	0	3	315	13	10	6	33,2	1,2	0,9	100%
A	1	0	0	0	0	0	0	0	0	0	0	0,0	0,0	0,0	
AD	3	3	0	0	0	0	0	273	0	0	0	92,0	0,0	0,0	
C	1	2	30	4	0	0	0	6	3	1	1	42,0	3,0	1,0	100%
CD	2	0	8	0	0	0	3	36	5	3	2	23,5	2,5	1,5	100%
CU	1	0	0	0	0	0	0	0	2	2	1	0,0	2,0	2,0	100%
EXT	1	0	0	0	0	0	0	0	0	0	0	0,0	0,0	0,0	
TU	2	0	0	0	0	0	0	0	3	4	2	0,0	1,5	2,0	100%
MEC-2504090	84	41	602	258	180	3	12	2287	42	24	17	40,3	0,5	0,3	85%
A	12	0	16	0	0	0	0	0	0	0	0	1,3	0,0	0,0	
AD	10	10	260	98	120	0	0	1867	0	0	0	235,5	0,0	0,0	
C	1	0	0	0	0	0	0	29	3	0	0	29,0	3,0	0,0	
CD	4	0	0	0	0	0	0	9	2	4	3	2,3	0,5	1,0	75%
OTRO	3	4	106	0	0	0	0	17	0	0	0	42,3	0,0	0,0	
PSI	11	4	103	70	60	0	3	32	0	0	0	24,7	0,0	0,0	
TU	16	23	101	90	0	3	9	331	33	20	14	34,8	2,1	1,3	88%
TUE	1	0	0	0	0	0	0	3	4	0	0	3,0	4,0	0,0	
AS	26	0	16	0	0	0	0	0	0	0	0	0,6	0,0	0,0	

Tabla de Recursos Humanos. Dedicación

• Leyenda de los resultados

Pdi	Número de profesores con docencia en el Título
Cré	Créditos impartidos
TC	Número de profesores a tiempo completo
%	Relación PDI tiempo completo / PDI
Doc	Número de profesores doctores
%	Relación PDI doctor / PDI
DocTC	Número de profesores doctores a tiempo completo
%	Relación PDI doctor a tiempo completo / PDI doctor
Invi	Número de profesores invitados

% Relación PDI invitado / PDI

CódMEC	Pdi	Cré	TC	%	Doc	%	DocTC	%	Invi	%
UNI-UAL	6074	30002	4467	74%	4472	74%	4117	92%	0	0%
CEN-04008558	288	1572	167	58%	174	60%	155	89%	0	0%
MEC-2501333	115	686	82	71%	89	77%	79	89%	0	0%
MEC-4314293	20	36	14	70%	13	65%	13	100%	0	0%
MEC-4314295	19	34	8	42%	10	53%	8	80%	0	0%
MEC-4314915	39	51	19	49%	19	49%	18	95%	0	0%
MEC-4315371	11	41	9	82%	9	82%	9	100%	0	0%
MEC-2504090	84	724	35	42%	34	40%	28	82%	0	0%

Tasas Académicas para GRADO y MÁSTER
• Leyenda de los resultados

CréMt	Créditos Matriculados
CréSu	Créditos Superados en examen
TRen	Tasa de Rendimiento (CréSu / CréMt)
CréPr	Créditos Presentados a examen
CréSu	Créditos Superados en examen
TExt	Tasa de Exito (CréSup / CréPr)
NP	Número de No Presentados
Sus	Número de Suspenso
Apr	Número de Aprobados
Not	Número de Notables
Sob	Número de Sobresalientes
MH	Número de Matrículas de Honor
SC	Número Sin Calificar
TExp	Tasa de Expectativas (CréPr / CréMt)
TExc	Tasa de Excelencia Académica (Suma de número de MH + Sob / Suma número de calificaciones)

MEC	CrMat	CrSup	T.Ren	CrPre	CrSup	T.Éxt	NP	Sus	Apr	Not	Sob	MH	SC	T.Exp	T.Exc
UNI-UAL	687620	487805	71%	565773	487805	86%	19085	12418	27414	31353	17336	1591	364	82%	21%
CEN-04008558	59753	50762	85%	55175	50762	92%	703	691	1740	2835	2252	73	6	92%	31%
MEC-2501333	15470	13124	85%	14438	13124	91%	166	217	629	877	333	32	0	93%	17%
Curso 1	3408	2898	85%	3162	2898	92%	41	44	184	266	21	12	0	93%	6%
A-22091101	330	306	93%	318	306	96%	2	2	12	32	5	2	0	96%	13%
A-22091102	318	306	96%	306	306	100%	2	0	21	25	3	2	0	96%	10%
A-22091103	324	288	89%	294	288	98%	5	1	19	29	0	0	0	91%	0%
A-22091104	324	318	98%	318	318	100%	1	0	17	30	4	2	0	98%	11%
A-22091105	366	246	67%	342	246	72%	4	16	26	13	0	2	0	93%	4%
A-22091106	312	300	96%	306	300	98%	1	1	0	50	0	0	0	98%	0%
A-22091107	330	282	85%	294	282	96%	6	2	41	6	0	0	0	89%	0%
A-22091201	378	336	89%	336	336	100%	7	0	9	43	3	1	0	89%	7%
A-22091202	372	282	76%	330	282	85%	7	8	30	14	3	0	0	89%	5%
A-22091203	354	234	66%	318	234	74%	6	14	9	24	3	3	0	90%	11%
Curso 2	4080	3060	75%	3750	3060	82%	55	115	243	241	21	5	0	92%	4%
A-22092107	522	318	61%	492	318	65%	5	29	47	6	0	0	0	94%	0%
A-22092108	408	294	72%	354	294	83%	9	10	37	11	1	0	0	87%	2%
A-22092109	366	318	87%	342	318	93%	4	4	22	31	0	0	0	93%	0%
A-22092204	360	342	95%	348	342	98%	2	1	7	38	9	3	0	97%	21%
A-22092205	384	186	48%	366	186	51%	3	30	14	17	0	0	0	95%	0%
A-22092206	402	330	82%	384	330	86%	3	9	24	28	3	0	0	96%	5%
A-22092207	390	282	72%	372	282	76%	3	15	30	17	0	0	0	95%	0%
A-22092208	378	348	92%	360	348	97%	3	2	17	31	8	2	0	95%	17%
A-22092209	480	276	58%	360	276	77%	20	14	19	27	0	0	0	75%	0%
A-22092210	390	366	94%	372	366	98%	3	1	26	35	0	0	0	95%	0%
Curso 3	3786	3624	96%	3708	3624	98%	13	12	81	220	166	11	0	98%	36%
A-22093210	378	366	97%	378	366	97%	0	2	24	34	2	1	0	100%	5%
A-22093211	336	336	100%	336	336	100%	0	0	0	11	42	3	0	100%	80%
A-22093212	378	372	98%	372	372	100%	1	0	2	29	29	2	0	98%	50%
A-22093214	360	354	98%	354	354	100%	1	0	19	35	3	2	0	98%	8%
A-22093215	348	348	100%	348	348	100%	0	0	3	26	27	2	0	100%	50%
A-22093216	426	336	79%	372	336	90%	9	6	19	29	7	1	0	87%	13%
A-22093217	1152	1134	98%	1152	1134	98%	0	1	0	13	50	0	0	100%	78%
A-22093218	408	378	93%	396	378	95%	2	3	14	43	6	0	0	97%	9%
Curso 4	4196	3542	84%	3818	3542	93%	57	46	121	150	125	4	0	91%	29%

Facultad de Ciencias de la Salud
04008558

A-13104306	6	0	0%	0	0	0%	1	0	0	0	0	0	0	0%	
A-14104301	6	6	100%	6	6	100%	0	0	0	1	0	0	0	100%	0%
A-22094218	414	378	91%	390	378	97%	4	2	27	28	8	0	0	94%	12%
A-22094220	462	414	90%	444	414	93%	3	5	15	38	16	0	0	96%	22%
A-22094221	516	324	63%	432	324	75%	14	18	42	11	1	0	0	84%	1%
A-22094222	510	300	59%	426	300	70%	14	21	30	17	3	0	0	84%	4%
A-22094223	1408	1408	100%	1408	1408	100%	0	0	0	25	38	1	0	100%	61%
A-22094224	616	472	77%	472	472	100%	18	0	5	16	38	0	0	77%	64%
A-22094301	234	216	92%	216	216	100%	3	0	2	14	17	3	0	92%	56%
A-22094302	24	24	100%	24	24	100%	0	0	0	0	4	0	0	100%	100%
MEC-4314915	3153	2682	85%	2688	2682	100%	70	1	39	213	349	10	0	85%	59%
Curso 1	3153	2682	85%	2688	2682	100%	70	1	39	213	349	10	0	85%	59%
A-70751101	294	276	94%	276	276	100%	3	0	4	21	21	0	0	94%	46%
A-70751102	144	138	96%	138	138	100%	2	0	1	7	36	2	0	96%	83%
A-70751103	144	138	96%	138	138	100%	2	0	7	23	14	2	0	96%	35%
A-70751104	147	138	94%	138	138	100%	3	0	3	8	35	0	0	94%	76%
A-70751105	144	138	96%	138	138	100%	2	0	0	11	33	2	0	96%	76%
A-70751106	144	129	90%	129	129	100%	5	0	1	7	33	2	0	90%	81%
A-70752107	132	126	95%	126	126	100%	2	0	3	26	13	0	0	95%	31%
A-70752203	18	18	100%	18	18	100%	0	0	0	0	6	0	0	100%	100%
A-70752204	96	90	94%	90	90	100%	2	0	2	14	14	0	0	94%	47%
A-70752205	63	54	86%	54	54	100%	3	0	6	4	8	0	0	86%	44%
A-70753206	144	138	96%	138	138	100%	1	0	0	2	21	0	0	96%	91%
A-70753207	60	57	95%	57	57	100%	1	0	3	9	7	0	0	95%	37%
A-70753208	150	126	84%	126	126	100%	4	0	1	11	9	0	0	84%	43%
A-70753209	51	45	88%	45	45	100%	2	0	0	1	14	0	0	88%	93%
A-70753210	69	60	87%	60	60	100%	3	0	2	10	8	0	0	87%	40%
A-70754211	168	150	89%	156	150	96%	2	1	4	16	4	1	0	93%	19%
A-70754212	186	168	90%	168	168	100%	3	0	0	16	11	1	0	90%	43%
A-70754213	72	63	88%	63	63	100%	3	0	0	8	13	0	0	88%	62%
A-70754214	27	24	89%	24	24	100%	1	0	1	1	6	0	0	89%	75%
A-70754215	156	138	88%	138	138	100%	3	0	0	4	19	0	0	88%	83%
A-70755401	744	468	63%	468	468	100%	23	0	1	14	24	0	0	63%	62%
MEC-4314293	1602	1254	78%	1263	1254	99%	60	3	52	104	70	1	0	79%	31%
Curso 1	1602	1254	78%	1263	1254	99%	60	3	52	104	70	1	0	79%	31%
A-70681101	225	180	80%	180	180	100%	5	0	7	7	6	0	0	80%	30%
A-70681102	225	189	84%	189	189	100%	4	0	4	10	7	0	0	84%	33%
A-70681103	78	60	77%	63	60	95%	5	1	7	5	8	0	0	81%	38%
A-70681104	84	66	79%	66	66	100%	6	0	6	14	2	0	0	79%	9%
A-70682105	78	63	81%	69	63	91%	3	2	8	11	2	0	0	88%	9%
A-70682106	78	60	77%	60	60	100%	6	0	2	10	8	0	0	77%	40%
A-70683107	156	120	77%	120	120	100%	6	0	1	9	10	0	0	77%	50%
A-70683108	78	60	77%	60	60	100%	6	0	4	6	9	1	0	77%	50%
A-70683109	150	120	80%	120	120	100%	5	0	0	10	10	0	0	80%	50%
A-70683110	78	60	77%	60	60	100%	6	0	9	9	2	0	0	77%	10%
A-70684401	372	276	74%	276	276	100%	8	0	4	13	6	0	0	74%	26%
MEC-4314295	2235	1440	64%	1449	1440	99%	118	1	50	89	130	7	0	65%	49%
Curso 1	2235	1440	64%	1449	1440	99%	118	1	50	89	130	7	0	65%	49%
A-70701101	306	225	74%	234	225	96%	8	1	6	7	10	2	0	76%	46%
A-70701102	210	156	74%	156	156	100%	9	0	0	2	24	0	0	74%	92%
A-70701103	108	78	72%	78	78	100%	10	0	13	5	7	1	0	72%	31%
A-70701104	105	75	71%	75	75	100%	10	0	12	5	7	1	0	71%	32%
A-70701105	105	75	71%	75	75	100%	10	0	12	5	7	1	0	71%	32%
A-70701106	216	156	72%	156	156	100%	10	0	1	16	8	1	0	72%	35%
A-70702107	105	78	74%	78	78	100%	9	0	2	12	12	0	0	74%	46%
A-70702108	210	156	74%	156	156	100%	9	0	0	19	7	0	0	74%	27%
A-70702109	105	78	74%	78	78	100%	9	0	2	13	10	1	0	74%	42%
A-70702110	105	78	74%	78	78	100%	9	0	2	4	20	0	0	74%	77%
A-70703401	660	285	43%	285	285	100%	25	0	0	1	18	0	0	43%	95%
MEC-4315371	1245	1203	97%	1203	1203	100%	5	0	22	93	64	1	0	97%	36%
Curso 1	1245	1203	97%	1203	1203	100%	5	0	22	93	64	1	0	97%	36%
A-70861101	180	180	100%	180	180	100%	0	0	1	2	16	1	0	100%	85%
A-70861102	60	60	100%	60	60	100%	0	0	1	12	7	0	0	100%	35%
A-70861103	240	228	95%	228	228	100%	1	0	4	10	5	0	0	95%	26%
A-70861104	120	120	100%	120	120	100%	0	0	3	15	2	0	0	100%	10%
A-70861105	120	120	100%	120	120	100%	0	0	4	15	1	0	0	100%	5%
A-70861106	60	60	100%	60	60	100%	0	0	3	17	0	0	0	100%	0%
A-70861107	180	180	100%	180	180	100%	0	0	1	8	11	0	0	100%	55%
A-70868201	15	15	100%	15	15	100%	0	0	0	0	5	0	0	100%	100%
A-70868202	45	42	93%	42	42	100%	1	0	2	9	3	0	0	93%	21%
A-70869401	225	198	88%	198	198	100%	3	0	3	5	14	0	0	88%	64%
MEC-2504090	36048	31059	86%	34134	31059	91%	284	469	948	1459	1306	22	6	95%	32%



Curso 1	11049	7566	68%	9789	7566	77%	178	330	520	528	16	2	0	89%	1%
A-15201101	918	654	71%	834	654	78%	14	30	59	50	0	0	0	91%	0%
A-15201102	1248	468	38%	1026	468	46%	37	93	73	3	2	0	0	82%	1%
A-15201103	762	648	85%	696	648	93%	11	8	17	88	3	0	0	91%	3%
A-15201104	1197	792	66%	999	792	79%	22	23	49	38	0	1	0	83%	1%
A-15201105	750	702	94%	720	702	98%	5	3	18	93	5	1	0	96%	5%
A-15201106	3618	2718	75%	3240	2718	84%	42	58	127	171	4	0	0	90%	1%
A-15201107	834	420	50%	726	420	58%	18	51	48	22	0	0	0	87%	0%
A-15201201	822	570	69%	756	570	75%	11	31	70	25	0	0	0	92%	0%
A-15201202	900	594	66%	792	594	75%	18	33	59	38	2	0	0	88%	2%
Curso 2	9696	8844	91%	9402	8844	94%	48	92	256	487	347	8	0	97%	30%
A-15202108	750	726	97%	738	726	98%	2	2	6	103	12	0	0	98%	10%
A-15202109	1038	726	70%	942	726	77%	16	36	69	50	0	2	0	91%	1%
A-15202203	966	666	69%	888	666	75%	13	37	60	47	4	0	0	92%	3%
A-15202204	786	720	92%	744	720	97%	7	4	49	71	0	0	0	95%	0%
A-15202205	870	756	87%	822	756	92%	8	11	57	66	3	0	0	94%	2%
A-15202206	750	738	98%	744	738	99%	1	1	14	92	11	6	0	99%	14%
A-15202401	1476	1464	99%	1476	1464	99%	0	1	1	43	78	0	0	100%	63%
A-15202402	3060	3048	100%	3048	3048	100%	1	0	0	15	239	0	0	100%	94%
Curso 3	8598	8154	95%	8418	8154	97%	28	44	168	339	430	7	0	98%	44%
A-15203207	30	24	80%	30	24	80%	0	1	0	4	0	0	0	100%	0%
A-15203208	240	168	70%	204	168	82%	6	6	16	12	0	0	0	85%	0%
A-15203209	798	792	99%	792	792	100%	1	0	0	81	46	5	0	99%	39%
A-15203210	900	822	91%	876	822	94%	4	9	55	79	2	1	0	97%	2%
A-15203211	798	720	90%	786	720	92%	2	11	42	76	2	0	0	98%	2%
A-15203212	828	648	78%	750	648	86%	13	17	44	59	4	1	0	91%	4%
A-15203403	1572	1560	99%	1560	1560	100%	1	0	3	11	116	0	0	99%	89%
A-15203404	3432	3420	100%	3420	3420	100%	1	0	8	17	260	0	0	100%	91%
Curso 4	6705	6495	97%	6525	6495	100%	30	3	4	105	513	5	6	97%	82%
A-15204213	42	12	29%	18	12	67%	4	1	1	1	0	0	0	43%	0%
A-15204214	60	48	80%	48	48	100%	2	0	0	2	6	0	0	80%	75%
A-15204301	15	9	60%	9	9	100%	2	0	1	0	1	1	0	60%	67%
A-15204302	18	12	67%	12	12	100%	2	0	0	1	3	0	0	67%	75%
A-15204405	1824	1812	99%	1812	1812	100%	1	0	0	3	148	0	0	99%	98%
A-15204406	1872	1860	99%	1860	1860	100%	1	0	0	22	133	0	0	99%	86%
A-15204407	1860	1836	99%	1860	1836	99%	0	2	1	28	124	0	0	100%	80%
A-15204501	1014	906	89%	906	906	100%	18	0	1	48	98	4	6	89%	68%

Tabla de Acceso a GRADO

• Leyenda de los resultados

1ra	Número de alumnos de nuevo acceso 1ra elección
2da	Número de alumnos de nuevo acceso 2da elección
3ra	Número de alumnos de nuevo acceso 3ra elección
+3ra	Número de alumnos de nuevo acceso +3ra elección
NALO	Número de alumnos de nuevo acceso por esta Rama de conocimiento

Perfil de acceso al GRADO	1ra	2da	3ra	+3ra	NALO
UNI-UAL	40068	12465	5027	9610	2582
CEN-04008558 Facultad de Ciencias de la Salud	2887	916	380	732	170
MEC-2501333 Grado en Fisioterapia (Plan 2009)	1397	444	182	354	52
FP	56	39	20	46	16
Sanidad	25	14	14	25	11
Actividades físicas y deportivas	31	25	6	21	5
Bachillerato	1341	405	162	308	36
Ciencias y tecnología	75	40	19	65	7
Humanidades y ciencias sociales	853	220	82	85	1
Ciencias de la Naturaleza y de la Salud	16	12	12	33	10
Ciencias	397	133	49	125	18
MEC-2504090 Grado en Enfermería (Plan 2020)	1490	472	198	378	118
FP	149	67	36	70	39
Sanidad	25	14	14	25	36
Servicios socioculturales y a la comunidad	91	28	16	24	1
Actividades físicas y deportivas	31	25	6	21	1
Química	2	SV	SV	SV	1
Bachillerato	1341	405	162	308	79
Ciencias y tecnología	75	40	19	65	12

	Informe de Resultados Anuales de Calidad 2021-22	CódCEN		
	Facultad de Ciencias de la Salud	04008558		

Humanidades y ciencias sociales	853	220	82	85	1
Ciencias de la Naturaleza y de la Salud	16	12	12	33	6
Ciencias	397	133	49	125	60

Mapa de Abandono en Grado y Máster

- Leyenda de los resultados**

Int	Tipo1: Traslado de expediente interno
Ext	Tipo2: Traslado de expediente externo
Otr	Tipo3: Otras causas
n	Total de abandonos

Mapa de ABANDONO según encuesta	Int	Ext	Otr	n
UNI-UAL	62	36	188	286
CEN-04008558 Facultad de Ciencias de la Salud		1	9	10
MEC-2501333 Grado en Fisioterapia (Plan 2009)		1	2	3
Tipo2: Traslado de expediente externo		1		1
Otras causas		1		1
Tipo3: Otras causas			2	2
Desmotivación			1	1
Problemas con los docentes (o alguna asignatura)			1	1
MEC-4314295 Máster en Investigación en Medicina y Ciencias de la Salud			3	3
Tipo3: Otras causas			3	3
Desmotivación			1	1
Incompatibilidad con el trabajo			1	1
Otras causas			1	1
MEC-4314915 Máster en Ciencias de la Sexología			4	4
Tipo3: Otras causas			4	4
Incompatibilidad con el trabajo			1	1
Problemas con los docentes (o alguna asignatura)			3	3