

UNIVERSIDAD DE ALMERÍA

Calidad Académica Sistema de Garantía de Calidad

CENTRO

Facultad de Psicología

Informe de Resultados Anuales de Calidad 2021-22

Código CENTRO
04008571

Curso Académico
2021-22

Elaborado

Servicio de Planificación y Evaluación



Vº Bº

Vdo. de Planificación Estratégica y Profesorado

José Joaquín Céspedes Lorente



lunes, 23 de enero de 2023

Indicadores del Sistema de Garantía de Calidad
Alcance del Sistema de Garantía de Calidad

Nº	CódMEC	Denominación del Centro/Título	Indicadores-->	Mble	Mdo
1	CEN-04008571	Facultad de Psicología		69	68
2	MEC-2501716	Grado en Psicología (Plan 2010)		61	61
3	MEC-2503870	Grado en Trabajo Social (Plan 2018)		55	47
4	MEC-2501503	Grado en Trabajo Social (Plan 2010)		41	24
5	MEC-4315356	Máster en Investigación en Ciencias del Comportamiento		49	47
6	MEC-4315203	Máster en Psicología General Sanitaria		53	52
7	UNI-UAL	Universidad de Almería		328	299

Detalle de los indicadores del Sistema de Garantía de Calidad
Selección, Admisión y Matrícula
Ratio de demanda de plazas en GRADO

CódMEC	Plazas Ofertadas	Plazas Demandas	21-22	\bar{x}	20-21	19-20	18-19	17-18
CEN-04008571	210	3952	18,82	11,7	5,2	12,9	13,17	15,63
MEC-2501716	150	2892	19,28	12,0	5,77	13,22	13,17	15,63
MEC-2503870	60	1060	17,67	7,9	3,72	12,12		
MEC-2501503	0	0		2,0				2
UNI-UAL	3013	32723	10,86	6,6	2,92	8,12	7,29	7,91

Ratio de demanda de plazas en MÁSTER

CódMEC	Plazas Ofertadas	Plazas Demandas	21-22	\bar{x}	20-21	19-20	18-19	17-18
CEN-04008571	59	1599	27,1	11,8	5,86	18,95	12,64	9,82
MEC-4315356	20	125	6,25	4,2	3,29	7,14	3,46	2,94
MEC-4315203	39	1474	37,79	19,6	7,95	29,54	24,05	16,96
UNI-UAL	1457	11541	7,92	4,9	3,47	7,19	3,93	4,94

Nota de corte del cupo general en GRADO

CódMEC		21-22	\bar{x}	20-21	19-20	18-19	17-18
CEN-04008571	Facultad de Psicología	7,20	6,8	7,7	5,8	7,0	6,9
MEC-2501716	Grado en Psicología (Plan 2010)	9,40	7,3	9,0	6,2	7,0	6,9
MEC-2503870	Grado en Trabajo Social (Plan 2018)	5,00	7,0	7,0			
MEC-2501503	Grado en Trabajo Social (Plan 2010)		5,8	7,0	5,4		5,0
UNI-UAL	Universidad de Almería	6,75	6,1	6,4	6,2	6,1	5,9

Nota de corte para acceso de Titulados en GRADO

CódMEC		21-22	\bar{x}	20-21	19-20	18-19	17-18
CEN-04008571	Facultad de Psicología	7,16	7,5	7,2	6,6	8,3	7,7
MEC-2501716	Grado en Psicología (Plan 2010)	8,16	8,1	8,1	8,3	8,3	7,7
MEC-2503870	Grado en Trabajo Social (Plan 2018)	6,16	6,7	6,7			
MEC-2501503	Grado en Trabajo Social (Plan 2010)		5,6	6,7	5,0		5,0
UNI-UAL	Universidad de Almería	5,94	5,9	5,9	5,9	5,9	6,1

Nota de corte de mayores de 25 años en GRADO

CódMEC		21-22	\bar{x}	20-21	19-20	18-19	17-18
CEN-04008571	Facultad de Psicología	5,91	5,6	5,0	6,1	6,2	5,0
MEC-2501716	Grado en Psicología (Plan 2010)	6,82	5,5	5,1	5,7	6,2	5,0
MEC-2503870	Grado en Trabajo Social (Plan 2018)	5,00	5,0	5,0			
MEC-2501503	Grado en Trabajo Social (Plan 2010)		5,5	5,0	6,4		5,0
UNI-UAL	Universidad de Almería	5,4	5,3	5,2	5,3	5,4	5,3

Nota de corte de mayores de 40 años en GRADO

CódMEC		21-22	\bar{x}	20-21	19-20	18-19	17-18
CEN-04008571	Facultad de Psicología	5,00	5,3	5,0	5,0	6,1	5,0
MEC-2501716	Grado en Psicología (Plan 2010)	5,00	5,3	5,0	5,0	6,1	5,0
MEC-2503870	Grado en Trabajo Social (Plan 2018)	5,00	5,0	5,0			
MEC-2501503	Grado en Trabajo Social (Plan 2010)		8,6	5,0	5,0		15,7
UNI-UAL	Universidad de Almería	5,45	6,3	5,5	5,8	6,0	7,7

Nota de corte de mayores de 45 años en GRADO

CódMEC		21-22	\bar{x}	20-21	19-20	18-19	17-18
CEN-04008571	Facultad de Psicología	5,00	5,5	5,0	5,1	6,8	5,0
MEC-2501716	Grado en Psicología (Plan 2010)	5,00	5,5	5,0	5,1	6,8	5,0
MEC-2503870	Grado en Trabajo Social (Plan 2018)	5,00	5,0	5,0			
MEC-2501503	Grado en Trabajo Social (Plan 2010)		5,0	5,0	5,0		5,0
UNI-UAL	Universidad de Almería	5,06	5,1	5,1	5,1	5,2	5,2

Nota media de ingreso en GRADO

CódMEC		21-22	\bar{x}	20-21	19-20	18-19	17-18
CEN-04008571	Facultad de Psicología	9,48	8,2	9,4	7,6	7,9	8,0
MEC-2501716	Grado en Psicología (Plan 2010)	10,39	8,5	10,3	7,8	7,9	8,0
MEC-2503870	Grado en Trabajo Social (Plan 2018)	8,56	7,9	8,6	7,3		

MEC-2501503	Grado en Trabajo Social (Plan 2010)		7,0						7,0
UNI-UAL	Universidad de Almería	9,64	8,9	9,2	8,8	8,8			8,7

• Nota media de ingreso en MÁSTER

CódMEC		21-22	\bar{X}	20-21	19-20	18-19	17-18
CEN-04008571	Facultad de Psicología	7,74	6,8	7,83	7,84	5,92	5,78
MEC-4315356	Máster en Investigación en Ciencias del Comportamiento	7,20	6,9	7,56	7,39	5,79	
MEC-4315203	Máster en Psicología General Sanitaria	8,28	7,1	8,1	8,29	6,14	5,67
UNI-UAL	Universidad de Almería	7,43	6,8	7,43	7,35	6,09	6,3

• Número de matriculados de nuevo ingreso en GRADO

CódMEC		21-22	\bar{X}	20-21	19-20	18-19	17-18
CEN-04008571	Facultad de Psicología	208	183	203	215	155	159
MEC-2501716	Grado en Psicología (Plan 2010)	149	153	145	152	155	159
MEC-2503870	Grado en Trabajo Social (Plan 2018)	59	61	58	63		
MEC-2501503	Grado en Trabajo Social (Plan 2010)	0	24	0	0	0	97
UNI-UAL	Universidad de Almería	2511	2692	2566	2740	2638	2825

• Número de matriculados en GRADO

CódMEC		21-22	\bar{X}	20-21	19-20	18-19	17-18
CEN-04008571	Facultad de Psicología	809	796	726	838	935	683
MEC-2501716	Grado en Psicología (Plan 2010)	617	639	610	620	644	683
MEC-2503870	Grado en Trabajo Social (Plan 2018)	173	58	116	0		
MEC-2501503	Grado en Trabajo Social (Plan 2010)	19	127	0	218	291	0
UNI-UAL	Universidad de Almería	11332	10677	10474	10821	10913	10500

• Número de matriculados en MÁSTER

CódMEC		21-22	\bar{X}	20-21	19-20	18-19	17-18
CEN-04008571	Facultad de Psicología	99	113	113	97	130	
MEC-4315356	Máster en Investigación en Ciencias del Comportamiento	22	27	31	22	28	
MEC-4315203	Máster en Psicología General Sanitaria	77	79	82	75	80	
UNI-UAL	Universidad de Almería	2068	1626	1802	1617	1459	

• Número de matriculados de nuevo ingreso en MÁSTER

CódMEC		21-22	\bar{X}	20-21	19-20	18-19	17-18
CEN-04008571	Facultad de Psicología	51	69	63	56	78	80
MEC-4315356	Máster en Investigación en Ciencias del Comportamiento	14	19	23	19	19	16
MEC-4315203	Máster en Psicología General Sanitaria	37	41	40	37	39	46
UNI-UAL	Universidad de Almería	1211	1910	1815	2005		

• Número de plazas ofertadas de nuevo ingreso en GRADO

CódMEC		21-22	\bar{X}	20-21	19-20	18-19	17-18
CEN-04008571	Facultad de Psicología	210	172	179	210	150	150
MEC-2501716	Grado en Psicología (Plan 2010)	150	145	129	150	150	150
MEC-2503870	Grado en Trabajo Social (Plan 2018)	60	55	50	60		
MEC-2501503	Grado en Trabajo Social (Plan 2010)	0	56	0	0	0	225
UNI-UAL	Universidad de Almería	3013	2974	2547	3083	3008	3257

• Número de plazas ofertadas de nuevo ingreso en MÁSTER

CódMEC		21-22	\bar{X}	20-21	19-20	18-19	17-18
CEN-04008571	Facultad de Psicología	59					
MEC-4315356	Máster en Investigación en Ciencias del Comportamiento	20					
MEC-4315203	Máster en Psicología General Sanitaria	39					
UNI-UAL	Universidad de Almería	1457	1084	1286	1171	969	911

Perfiles de ingreso y captación de nuevos estudiantes

• GAP de género en la nuevo matriculación de GRADO y MÁSTER

CódMEC	Alumnos de nuevo ingreso	Género femenino	21-22	\bar{X}	20-21	19-20	18-19	17-18
CEN-04008571	259	204	58%	148%	60%	461%	48%	23%
MEC-2501716	149	112	50%	161%	54%	513%	54%	23%
MEC-2503870	59	51	73%	77%	83%	71%		
MEC-2501503	0	0						
MEC-4315356	14	8	14%	46%	57%	79%	47%	0%
MEC-4315203	37	33	78%	85%	50%	214%	38%	39%
UNI-UAL	3722	2260	21%	78%	16%	267%	18%	12%

Planificación y desarrollo de la enseñanza

• Satisfacción de los estudiantes con la labor docente del profesorado en GRADO y MÁSTER

CódMEC	n	N	%	σ	21-22	\bar{X}	20-21	19-20	18-19	17-18
CEN-04008571	1662	6585	25%	4,58	4,58	4,43	4,48	4,35	4,45	4,44
MEC-2501716	1262	5177	24%	4,61	4,61	4,43	4,47	4,37	4,45	4,42
1er Curso	616	1571	39%	4,64	4,64	4,48	4,55	4,44	4,53	4,41
2do Curso	347	1579	22%	4,58	4,58	4,30	4,46	4,11	4,24	4,39
3er Curso	204	1359	15%	4,60	4,60	4,47	4,36	4,54	4,56	4,43
4to Curso	95	668	14%	4,53	4,53	4,51	4,52	4,57	4,31	4,62
MEC-2503870	330	1072	31%	4,48	4,48	4,41	4,44	4,37		
1er Curso	128	438	29%	4,38	4,38	4,40	4,42	4,37		
2do Curso	94	269	35%	4,41	4,41	4,48	4,48			
3er Curso	108	365	30%	4,65	4,65					

MEC-2501503						4,52	4,49	4,28	4,45	4,87
2do Curso	0	0				4,71			4,46	4,95
3er Curso	0	0				4,38		4,11	4,27	4,75
4to Curso	0	0				4,69	4,49	4,41	4,88	4,98
MEC-4315356	34	89	38%	4,69	4,69	4,60	4,86	4,13	4,62	4,77
1er Curso	34	89	38%	4,69	4,69	4,60	4,86	4,13	4,62	4,77
MEC-4315203	36	247	15%	4,66	4,66	4,31	4,91	4,06	4,17	4,10
1er Curso	36	247	15%	4,66	4,66	4,30	4,91	4,02	4,17	4,10
3er Curso	0	0				4,45		4,45		
UNI-UAL	34812	81543	43%	4,68	4,68	4,34	4,35	4,33	4,33	4,35

• **Número de créditos reconocidos en GRADO y MÁSTER**

CódMEC		21-22	\bar{x}	20-21	19-20	18-19	17-18
CEN-04008571	Facultad de Psicología	1355					
MEC-2501716	Grado en Psicología (Plan 2010)	1018					
MEC-2503870	Grado en Trabajo Social (Plan 2018)	0					
MEC-2501503	Grado en Trabajo Social (Plan 2010)	163					
MEC-4315356	Máster en Investigación en Ciencias del Comportamiento	3					
MEC-4315203	Máster en Psicología General Sanitaria	171					
UNI-UAL	Universidad de Almería	49860					

Gestión de las prácticas externas

• **Satisfacción de los estudiantes con las prácticas externas en GRADO y MÁSTER**

CódMEC	n	N	%	σ	21-22	\bar{x}	20-21	19-20	18-19	17-18
CEN-04008571	71	193	37%	3,86	3,86	3,96	3,80	3,93	4,11	4,00
MEC-2501716	51	123	41%	4,12	4,12	4,18	4,18	4,30	4,18	4,06
MEC-2503870										
MEC-2501503						3,71	3,18	3,89	3,86	3,89
MEC-4315356										
MEC-4315203	20	70	29%	3,20	3,20	3,85	3,69	3,55	4,33	3,83
UNI-UAL	1003	3674	27%	4,19	4,19	3,93	4,11	3,91	3,89	3,79

• **Satisfacción de los tutores externos con las prácticas externas en GRADO y MÁSTER**

CódMEC	n	N	%	σ	21-22	\bar{x}	20-21	19-20	18-19	17-18
CEN-04008571	52	110	47%	4,32	4,32	4,21	4,34	4,07	4,16	4,25
MEC-2501716	36	72	50%	4,29	4,29	4,27	4,48	4,25	4,16	4,19
MEC-2503870						4,12	4,12			
MEC-2501503						3,89		3,98	4,05	3,63
MEC-4315356										
MEC-4315203	16	38	42%	4,38	4,38	4,42	4,63	4,21	4,42	4,43
UNI-UAL	675	1599	42%	4,30	4,30	4,16	4,26	4,24	4,08	4,07

• **Satisfacción de los tutores internos con las prácticas externas en GRADO y MÁSTER**

CódMEC	n	N	%	σ	21-22	\bar{x}	20-21	19-20	18-19	17-18
CEN-04008571	24	57	42%	4,16	4,16	4,18	4,23	4,31	4,05	4,11
MEC-2501716	17	39	44%	4,03	4,03	4,21	4,32	4,34	4,05	4,12
MEC-2503870						3,83	3,83			
MEC-2501503						4,83		4,65		5,00
MEC-4315356										
MEC-4315203	7	18	39%	4,46	4,46	4,15	4,37	4,13	4,03	4,05
UNI-UAL	202	475	43%	4,16	4,16	4,06	4,20	4,07	3,94	4,01

• **Ratio de puestos ofertados de prácticas externas en GRADO y MÁSTER**

CódMEC	Puesto ofertados	Puesto ocupados	21-22	\bar{x}	20-21	19-20	18-19	17-18
CEN-04008571	288	206	1,4	1,3	1,2	1,8	1,3	1,0
MEC-2501716	176	126	1,4	1,6	1,3	2,5	1,5	0,9
MEC-2503870	0	0						
MEC-2501503	4	3	1,3	1,4	1,1	1,3	1,4	1,9
MEC-4315356	0	0						
MEC-4315203	108	77	1,4	1,2	1,3	2,0	0,5	1,1
UNI-UAL	9838	4326	2,3	2,6	2,3	5,1	1,7	1,4

Gestión de la movilidad entrante y saliente

• **Satisfacción de los coordinadores de movilidad en GRADO y MÁSTER**

CódMEC	n	N	%	σ	21-22	\bar{x}	20-21	19-20	18-19	17-18
CEN-04008571	6	10	60%	3,75	3,75	3,70	4,57	3,57	3,76	2,90
MEC-2501716	5	9	56%	3,87	3,87	3,62	4,57	3,57	3,45	2,90
MEC-2503870	1	1	100%	3,14	3,14					
MEC-2501503						3,29			5,00	1,57
MEC-4315356										
MEC-4315203										
UNI-UAL	99	205	48%	4,06	4,06	3,91	3,97	3,97	3,88	3,83

• **Satisfacción de los estudiantes con la movilidad entrante en GRADO y MÁSTER**

CódMEC	n	N	%	σ	21-22	\bar{x}	20-21	19-20	18-19	17-18
CEN-04008571	7	18	39%	3,94	3,94	4,50	4,83		4,21	4,47
MEC-2501716	7	18	39%	3,94	3,94	4,50	4,83		4,21	4,47

MEC-2503870							4,69				4,69
MEC-2501503											
MEC-4315356											
MEC-4315203											

UNI-UAL	134	667	20%	4,07	4,07	4,04	3,90	4,06	4,10	4,11
---------	-----	-----	-----	------	------	------	------	------	------	------

• Satisfacción de los estudiantes con la movilidad saliente en GRADO y MÁSTER

CódMEC	n	N	%	σ	21-22	\bar{X}	20-21	19-20	18-19	17-18
CEN-04008571	14	33	42%	3,87	3,87	3,92	3,79	4,17	3,82	3,91
MEC-2501716	12	31	39%	3,82	3,82	3,94	3,79	4,21	3,86	3,91
MEC-2503870	2	2	100%	4,20	4,20					
MEC-2501503						3,84		3,80	3,59	4,13
MEC-4315356										
MEC-4315203										
UNI-UAL	198	495	40%	3,92	3,92	3,91	4,00	3,90	3,82	3,92

• Satisfacción de los estudiantes con el TFG/TFM

CódMEC	n	N	%	σ	21-22	\bar{X}	20-21	19-20	18-19	17-18
CEN-04008571	75	205	37%	4,16	4,16	4,13	4,13			
MEC-2501716	59	142	42%	4,11	4,11	4,18	4,18			
MEC-2503870										
MEC-2501503						4,06	4,06			
MEC-4315356	5	20	25%	4,67	4,67	4,61	4,61			
MEC-4315203	11	43	26%	4,22	4,22	3,72	3,72			
UNI-UAL	1245	4181	30%	4,04	4,04	4,09	4,09			

• Número de estudiantes de movilidad entrante en GRADO y MÁSTER

CódMEC		21-22	\bar{X}	20-21	19-20	18-19	17-18
CEN-04008571	Facultad de Psicología	50	55	21	63	84	52
MEC-2501716	Grado en Psicología (Plan 2010)	48	45	18	43	65	52
MEC-2503870	Grado en Trabajo Social (Plan 2018)	2	0	0	0		
MEC-2501503	Grado en Trabajo Social (Plan 2010)	0	15	2	20	19	20
MEC-4315356	Máster en Investigación en Ciencias del Comportamiento	0	0	0	0	0	0
MEC-4315203	Máster en Psicología General Sanitaria	0	0	1	0	0	0
UNI-UAL	Universidad de Almería	1523	1460	803	1754	1641	1642

• Número de estudiantes de movilidad saliente en GRADO y MÁSTER

CódMEC		21-22	\bar{X}	20-21	19-20	18-19	17-18
CEN-04008571	Facultad de Psicología	32	30	15	24	46	33
MEC-2501716	Grado en Psicología (Plan 2010)	30	27	14	21	38	33
MEC-2503870	Grado en Trabajo Social (Plan 2018)	2	0	0	0		
MEC-2501503	Grado en Trabajo Social (Plan 2010)	0	5	0	3	8	9
MEC-4315356	Máster en Investigación en Ciencias del Comportamiento	0	0	0	0	0	0
MEC-4315203	Máster en Psicología General Sanitaria	0	0	1	0	0	0
UNI-UAL	Universidad de Almería	483	391	238	423	444	458

Acogida y orientación académica

• Satisfacción de los egresados con la acogida y orientación académica en GRADO y MÁSTER

CódMEC	n	N	%	σ	21-22	\bar{X}	20-21	19-20	18-19	17-18
CEN-04008571	33	262	13%	3,88	3,88					
MEC-2501716	15	190	8%	3,85	3,85					
MEC-2503870	18	72	25%	3,90	3,90					
MEC-2501503										
MEC-4315356										
MEC-4315203										
UNI-UAL	309	3045	10%	3,53	3,53					

Gestión de expedientes académicos y administrativos

• Número de traslados de expedientes ENTRANTES en GRADO y MÁSTER

CódMEC		21-22	\bar{X}	20-21	19-20	18-19	17-18
CEN-04008571	Facultad de Psicología	12	9	9	11	4	10
MEC-2501716	Grado en Psicología (Plan 2010)	11	7	5	10	4	10
MEC-2503870	Grado en Trabajo Social (Plan 2018)	1	3	4	1		
MEC-2501503	Grado en Trabajo Social (Plan 2010)	0	0	0	0	0	0
MEC-4315356	Máster en Investigación en Ciencias del Comportamiento	0	0	0	0	0	0
MEC-4315203	Máster en Psicología General Sanitaria	0	0	0	0	0	0
UNI-UAL	Universidad de Almería	73	83	64	124	50	92

• Número de traslados de expedientes SALIENTES en GRADO y MÁSTER

CódMEC	Internos	Externos	Otros	21-22	\bar{X}	20-21	19-20	18-19	17-18
CEN-04008571	11	17	17	45	21	13	29	28	12
MEC-2501716	6	12	11	29	13	12	15	14	12
MEC-2503870	0	0	0	0	0	0	0		
MEC-2501503	5	5	4	14	9	0	14	14	7
MEC-4315356	0	0	2	2	0	1	0	0	0
MEC-4315203	0	0	0	0	0	0	0	0	0
UNI-UAL	143	143	281	567	289	267	280	282	325

Evaluación y aprendizaje
• Número de egresados en GRADO y MÁSTER

CódMEC		21-22	\bar{X}	20-21	19-20	18-19	17-18
CEN-04008571	Facultad de Psicología	137	262	251	262	274	
MEC-2501716	Grado en Psicología (Plan 2010)	91	121	115	116	131	
MEC-2503870	Grado en Trabajo Social (Plan 2018)	0	0	0	0		
MEC-2501503	Grado en Trabajo Social (Plan 2010)	0	87	84	103	73	
MEC-4315356	Máster en Investigación en Ciencias del Comportamiento	9	14	14	10	17	
MEC-4315203	Máster en Psicología General Sanitaria	37	37	38	33	39	
UNI-UAL	Universidad de Almería	2438	2730	2832	2903	2456	

• Duración media de estudios de GRADO

CódMEC		21-22	\bar{X}	20-21	19-20	18-19	17-18
CEN-04008571	Facultad de Psicología	4,7	4,6	4,7	4,7	4,4	4,6
MEC-2501716	Grado en Psicología (Plan 2010)	4,7	4,7	4,7	4,9	4,7	4,6
MEC-2503870	Grado en Trabajo Social (Plan 2018)						
MEC-2501503	Grado en Trabajo Social (Plan 2010)		4,5	4,8	4,5	4,2	
UNI-UAL	Universidad de Almería	5,0	5,0	5,0	5,1	5,0	4,8

• Duración media de estudios de MÁSTER (1 año)

CódMEC		21-22	\bar{X}	20-21	19-20	18-19	17-18
CEN-04008571	Facultad de Psicología	1,8	1,7	1,7	1,6	1,5	2,0
MEC-4315356	Máster en Investigación en Ciencias del Comportamiento	1,7	1,3	1,3	1,1	1,4	1,3
MEC-4315203	Máster en Psicología General Sanitaria	2,0	2,0	2,2	2,0	2,0	1,8
UNI-UAL	Universidad de Almería	1,6	1,5	1,5	1,5	1,4	1,6

• Duración media de estudios de MÁSTER (2 años)

CódMEC		21-22	\bar{X}	20-21	19-20	18-19	17-18
CEN-04008571	Facultad de Psicología						
MEC-4315356	Máster en Investigación en Ciencias del Comportamiento						
MEC-4315203	Máster en Psicología General Sanitaria						
UNI-UAL	Universidad de Almería	2,6	2,3	2,4	2,3	2,3	

• Nota media de egresados en GRADO

CódMEC		21-22	\bar{X}	20-21	19-20	18-19	17-18
CEN-04008571	Facultad de Psicología	7,8	7,4	7,5	7,5	7,4	7,4
MEC-2501716	Grado en Psicología (Plan 2010)	7,8	7,5	7,5	7,5	7,5	7,4
MEC-2503870	Grado en Trabajo Social (Plan 2018)						
MEC-2501503	Grado en Trabajo Social (Plan 2010)		7,4	7,5	7,4	7,4	
UNI-UAL	Universidad de Almería	7,5	7,3	7,3	7,3	7,3	7,3

• Nota media de egresados en MÁSTER

CódMEC		21-22	\bar{X}	20-21	19-20	18-19	17-18
CEN-04008571	Facultad de Psicología	8,9	8,8	9,0	8,8	8,6	8,8
MEC-4315356	Máster en Investigación en Ciencias del Comportamiento	8,6	8,7	8,9	8,6	8,6	8,6
MEC-4315203	Máster en Psicología General Sanitaria	9,2	9,0	9,1	9,0	9,0	8,9
UNI-UAL	Universidad de Almería	8,4	8,4	8,4	8,4	8,4	8,4

• Tasa de ABANDONO acumulado en GRADO y MÁSTER

CódMEC	Cohorte	Internos	Externos	Otros	21-22	\bar{X}	20-21	19-20	18-19	17-18
CEN-04008571	305	11	17	17	15%	6%	3%	4%	6%	11%
MEC-2501716	153	6	12	11	19%	6%	4%	3%	3%	13%
MEC-2503870	0	0	0	0		0%	0%			
MEC-2501503	96	5	5	4	15%	12%		7%		17%
MEC-4315356	19	0	0	2	11%	7%	21%	0%	0%	5%
MEC-4315203	37	0	0	0	0%	2%	3%	0%	0%	4%
UNI-UAL	3710	143	143	281	15%	8%	5%	5%	5%	16%

• Tasa de ABANDONO inicial en GRADO y MÁSTER

CódMEC		21-22	\bar{X}	20-21	19-20	18-19	17-18
CEN-04008571	Facultad de Psicología	0%					
MEC-2501716	Grado en Psicología (Plan 2010)	0%					
MEC-2503870	Grado en Trabajo Social (Plan 2018)	0%					
MEC-2501503	Grado en Trabajo Social (Plan 2010)	0%					
MEC-4315356	Máster en Investigación en Ciencias del Comportamiento	0%					
MEC-4315203	Máster en Psicología General Sanitaria	0%					
UNI-UAL	Universidad de Almería	0%					

• Tasa de EXCELENCIA académica en GRADO y MÁSTER

CódMEC	Presentados	Nota >= 9	21-22	\bar{X}	20-21	19-20	18-19	17-18
CEN-04008571	7433	1646	22%	24%	27%	25%	20%	22%
MEC-2501716	5011	638	13%	17%	20%	19%	14%	15%
1er Curso	1438	65	5%	5%		6%	5%	5%
2do Curso	1432	184	13%	13%		21%	8%	9%
3er Curso	1226	100	8%	20%		24%	17%	18%
4to Curso	915	289	32%	30%		32%	27%	30%
MEC-2503870	1601	408	25%	21%	24%	18%		
1er Curso	581	110	19%	18%		18%		

2do Curso	508	107	21%						
3er Curso	512	191	37%						
MEC-2501503	28	6	21%	23%	30%	26%	17%	19%	
1er Curso				8%		5%	2%	16%	
2do Curso	3	0	0%	15%		13%	15%	17%	
3er Curso	12	0	0%	15%		16%	12%	16%	
4to Curso	13	6	46%	32%		39%	27%	30%	
MEC-4315356	138	69	50%	47%	54%	48%	44%	40%	
1er Curso	138	69	50%	44%		48%	44%	40%	
MEC-4315203	655	525	80%	70%	74%	73%	65%	69%	
1er Curso	581	467	80%	69%		74%	65%	68%	
2do Curso	74	58	78%	75%		71%	71%	83%	
UNI-UAL	90112	18927	21%	22%	23%	23%	21%	20%	

• Tasa de ÉXITO en GRADO y MÁSTER

CódMEC	Créditos presentados	Créditos superados	21-22	\bar{X}	20-21	19-20	18-19	17-18
CEN-04008571	45096	40965	91%	93%	96%	96%	90%	89%
MEC-2501716	31512	27792	88%	91%	95%	95%	86%	88%
1er Curso	8628	7032	82%	81%		92%	73%	79%
2do Curso	8592	7842	91%	89%		93%	86%	89%
3er Curso	7356	6414	87%	93%		98%	91%	89%
4to Curso	6936	6504	94%	96%		97%	96%	96%
MEC-2503870	9606	9222	96%	95%	96%	93%		
1er Curso	3486	3354	96%	93%		93%		
2do Curso	3048	2820	93%					
3er Curso	3072	3048	99%					
MEC-2501503	204	192	94%	97%	98%	98%	95%	97%
1er Curso				94%		97%	90%	96%
2do Curso	18	18	100%	95%		98%	93%	95%
3er Curso	72	66	92%	96%		96%	93%	98%
4to Curso	114	108	95%	100%		99%	100%	100%
MEC-4315356	621	612	99%	97%	92%	100%	97%	98%
1er Curso	621	612	99%	98%		100%	97%	98%
MEC-4315203	3153	3147	100%	100%	100%	100%	100%	100%
1er Curso	2049	2043	100%	100%		100%	100%	100%
2do Curso	1104	1104	100%	100%		100%	100%	100%
UNI-UAL	565773	487805	86%	89%	90%	92%	87%	88%

• Tasa de EXPECTATIVAS en GRADO y MÁSTER

CódMEC	Créditos matriculados	Créditos presentados	21-22	\bar{X}	20-21	19-20	18-19	17-18
CEN-04008571	49281	45096	92%	93%	93%	95%	92%	92%
MEC-2501716	34542	31512	91%	93%	94%	95%	90%	92%
1er Curso	10068	8628	86%	90%		94%	85%	91%
2do Curso	9288	8592	93%	92%		93%	91%	91%
3er Curso	7842	7356	94%	94%		96%	93%	93%
4to Curso	7344	6936	94%	94%		95%	92%	94%
MEC-2503870	10044	9606	96%	95%	97%	92%		
1er Curso	3660	3486	95%	92%		92%		
2do Curso	3120	3048	98%					
3er Curso	3264	3072	94%					
MEC-2501503	384	204	53%	95%	91%	97%	94%	97%
1er Curso				92%		87%	92%	96%
2do Curso	36	18	50%	95%		92%	94%	98%
3er Curso	120	72	60%	96%		97%	94%	97%
4to Curso	228	114	50%	97%		97%	96%	98%
MEC-4315356	1035	621	60%	75%	66%	77%	85%	72%
1er Curso	1035	621	60%	78%		77%	85%	72%
MEC-4315203	3276	3153	96%	97%	93%	98%	97%	98%
1er Curso	2106	2049	97%	100%		100%	100%	100%
2do Curso	1170	1104	94%	94%		94%	93%	95%
UNI-UAL	687620	565773	82%	87%	87%	90%	85%	85%

• Tasa de RENDIMIENTO en GRADO y MÁSTER

CódMEC	Créditos matriculados	Créditos superados	21-22	\bar{X}	20-21	19-20	18-19	17-18
CEN-04008571	49281	40965	91%	86%	89%	91%	82%	83%
MEC-2501716	34542	27792	88%	84%	89%	89%	77%	81%
1er Curso	10068	7032	82%	73%		86%	62%	71%
2do Curso	9288	7842	91%	82%		87%	78%	81%
3er Curso	7842	6414	87%	87%		94%	85%	83%
4to Curso	7344	6504	94%	90%		92%	89%	90%
MEC-2503870	10044	9222	96%	90%	94%	86%		
1er Curso	3660	3354	96%	86%		86%		
2do Curso	3120	2820	93%					
3er Curso	3264	3048	99%					
MEC-2501503	384	192	94%	92%	90%	94%	90%	94%

1er Curso					86%		84%	83%	92%
2do Curso	36	18	100%	90%		90%	88%	93%	
3er Curso	120	66	92%	92%		94%	87%	95%	
4to Curso	228	108	95%	96%		96%	95%	97%	
MEC-4315356	1035	612	99%	73%	61%	77%	82%	71%	
1er Curso	1035	612	99%	77%		77%	82%	71%	
MEC-4315203	3276	3147	100%	97%	93%	98%	97%	98%	
1er Curso	2106	2043	100%	100%		100%	100%	100%	
2do Curso	1170	1104	100%	94%		94%	93%	95%	
UNI-UAL	687620	487805	86%	78%	78%	83%	74%	75%	

• Tasa de EFICIENCIA en GRADO y MÁSTER

CódMEC	Créditos requeridos	Créditos matriculados	Créditos reconocidos	21-22	\bar{X}	20-21	19-20	18-19	17-18
CEN-04008571	27390	28530	1355	92%	70%	90%	6%	93%	92%
MEC-2501716	21840	23136	1018	90%	68%	89%	0%	92%	92%
MEC-2503870	0	0	0		91%	91%			
MEC-2501503	1680	1632	163	94%	47%		0%	94%	
MEC-4315356	540	564	3	95%	89%	89%	96%	85%	86%
MEC-4315203	3330	3198	171	99%	99%	97%	99%	99%	99%
UNI-UAL	430251	430200	49863	90%	70%	89%	10%	90%	90%

• Tasa de GRADUACIÓN en GRADO y MÁSTER

CódMEC	Cohorte	Alumnos graduados	21-22	\bar{X}	20-21	19-20	18-19	17-18
CEN-04008571	212	102	48%	73%	73%	70%	73%	75%
MEC-2501716	153	90	59%	66%	69%	63%	68%	65%
MEC-2503870	0	0						
MEC-2501503	0	0		70%	70%	73%	65%	73%
MEC-4315356	22	11	50%	77%	68%	58%	80%	100%
MEC-4315203	37	1	3%	96%	96%	96%	100%	90%
UNI-UAL	3574	1921	54%	57%	59%	56%	56%	57%

Gestión y revisión de la inserción laboral
• Satisfacción de los egresados con la formación recibida en GRADO y MÁSTER

CódMEC	n	N	%	σ	21-22	\bar{X}	20-21	19-20	18-19	17-18
CEN-04008571	26	163	16%	2,83	2,83	3,11	3,30	2,91	3,03	3,18
MEC-2501716	18	120	15%	2,67	2,67	2,78	2,71	2,73	2,63	3,06
MEC-2503870						2,97	3,54	2,76	3,21	2,38
MEC-2501503	3	10	30%	3,29	3,29	3,82	4,36	3,43	3,67	3,67
MEC-4315356	5	33	15%	3,11	3,11	3,69	3,43	4,13	3,67	3,51
MEC-4315203						3,26	3,28	3,09	3,27	3,08
UNI-UAL	441	2636	17%	3,26	3,26	3,18	3,28	3,09	3,27	3,08

• Satisfacción de los empleadores con los Titulados en GRADO y MÁSTER

CódMEC	n	N	%	σ	21-22	\bar{X}	20-21	19-20	18-19	17-18
CEN-04008571	6	11	55%	4,65	4,65	4,25	5,00	3,67	4,07	
MEC-2501716	2	6	33%	5,00	5,00	4,07	5,00	3,50	3,70	
MEC-2503870	1	2	50%	4,60	4,60					
MEC-2501503										
MEC-4315356										
MEC-4315203	3	3	100%	4,43	4,43	4,40	4,00	4,80		
UNI-UAL	103	283	36%	4,24	4,24	3,83	4,13	3,99	3,88	3,31

• Tasa de inserción laboral (TIL) en GRADO y MÁSTER

CódMEC	Trabajan	Demandan	Actividad des.	No trabajan	21-22	\bar{X}	20-21	19-20	18-19	17-18
CEN-04008571	137	46	70	8	52%	44%	46%	46%	46%	37%
MEC-2501716	47	17	46	6	41%	31%	35%	34%	30%	26%
MEC-2503870	0	0	0	0						
MEC-2501503	62	22	17	1	61%	52%	51%	56%	53%	49%
MEC-4315356	5	0	4	1	50%	39%	35%	29%	38%	53%
MEC-4315203	23	7	3	0	70%	66%	79%	68%	60%	57%
UNI-UAL	1462	368	753	124	54%	53%	53%	55%	52%	51%

• Tasa de paro registrado (TPR) en GRADO y MÁSTER

CódMEC	Trabajan	Demandan	Actividad des.	No trabajan	21-22	\bar{X}	20-21	19-20	18-19	17-18
CEN-04008571	137	46	70	8	21%	47%	31%	51%	48%	56%
MEC-2501716	47	17	46	6	20%	56%	34%	62%	61%	68%
MEC-2503870	0	0	0	0						
MEC-2501503	62	22	17	1	23%	44%	37%	43%	45%	49%
MEC-4315356	5	0	4	1	10%	35%	18%	57%	38%	26%
MEC-4315203	23	7	3	0	21%	32%	15%	30%	38%	43%
UNI-UAL	1462	368	753	124	18%	37%	26%	38%	42%	41%

Recogida de necesidades, expectativas y satisfacción
• Satisfacción global del estudiante en GRADO y MÁSTER

CódMEC	n	N	%	σ	21-22	\bar{X}	20-21	19-20	18-19	17-18
CEN-04008571	84	497	17%	3,58	3,58	3,52	3,62	3,54	3,47	3,46
MEC-2501716	48	325	15%	3,52	3,52	3,49	3,50	3,72	3,54	3,19

MEC-2503870	17	72	24%	3,56	3,56						
MEC-2501503						3,23	3,60	3,50	2,97	2,83	
MEC-4315356	5	22	23%	3,83	3,83	3,75	3,49	3,47	4,04	3,99	
MEC-4315203	14	78	18%	3,75	3,75	3,76	4,00	3,08	3,89	4,06	
UNI-UAL	1200	8164	15%	3,57	3,57	3,51	3,64	3,60	3,44	3,34	

• Satisfacción del estudiante con los recursos materiales en GRADO y MÁSTER

CódMEC	n	N	%	σ	21-22	\bar{X}	20-21	19-20	18-19	17-18
CEN-04008571	84	497	17%	3,55	3,55	3,68	3,57	3,72	3,83	3,60
MEC-2501716	48	325	15%	3,44	3,44	3,56	3,60	3,90	3,46	3,28
MEC-2503870	17	72	24%	3,41	3,41					
MEC-2501503						3,05	3,33	3,45	3,64	1,78
MEC-4315356	5	22	23%	4,40	4,40	4,00	3,00	4,75	4,57	3,67
MEC-4315203	14	78	18%	3,90	3,90	4,15	4,13	3,33	4,71	4,43
UNI-UAL	1200	8164	15%	3,72	3,72	3,65	3,68	3,73	3,53	

• Satisfacción global del PDI en GRADO y MÁSTER

CódMEC	n	N	%	σ	21-22	\bar{X}	20-21	19-20	18-19	17-18
CEN-04008571	59	193	31%	4,22	4,22	4,19	4,21	4,17	4,14	4,25
MEC-2501716	23	89	26%	4,12	4,12	3,99	3,99	3,85	4,01	4,12
MEC-2503870	11	36	31%	3,88	3,88	4,28	4,45	4,11		
MEC-2501503						3,99	4,24	4,84	3,57	3,31
MEC-4315356	14	40	35%	4,40	4,40	4,41	4,25	4,40	4,43	4,55
MEC-4315203	11	28	39%	4,53	4,53	4,22	4,47	4,49	4,19	3,72
UNI-UAL	1148	3969	29%	4,14	4,14	4,06	4,12	4,06	4,06	3,99

• Satisfacción del PDI con los recursos materiales en GRADO y MÁSTER

CódMEC	n	N	%	σ	21-22	\bar{X}	20-21	19-20	18-19	17-18
CEN-04008571	59	193	31%	4,27	4,27	4,21	4,27	4,02	4,30	4,26
MEC-2501716	23	89	26%	4,10	4,10	3,86	3,77	3,77	3,94	3,97
MEC-2503870	11	36	31%	4,09	4,09	4,53	4,92	4,13		
MEC-2501503						3,95	4,00	4,50	4,10	3,21
MEC-4315356	14	40	35%	4,42	4,42	4,44	4,47	4,12	4,62	4,56
MEC-4315203	11	28	39%	4,60	4,60	4,41	4,79	4,40	4,45	4,00
UNI-UAL	1148	3969	29%	4,31	4,31	4,13	4,24	4,08	4,12	4,06

• Satisfacción global del PAS en GRADO y MÁSTER

CódMEC	n	N	%	σ	21-22	\bar{X}	20-21	19-20	18-19	17-18
CEN-04008571	54	513	11%	4,19	4,19					
MEC-2501716	54	513	11%	4,19	4,19					
MEC-2503870	54	513	11%	4,19	4,19					
MEC-2501503										
MEC-4315356	54	513	11%	4,19	4,19					
MEC-4315203	54	513	11%	4,19	4,19					
UNI-UAL	54	513	11%	4,19	4,19					

• Satisfacción del PAS con los recursos materiales en GRADO y MÁSTER

CódMEC	n	N	%	σ	21-22	\bar{X}	20-21	19-20	18-19	17-18
CEN-04008571	54	513	11%	3,82	3,82	4,14	4,40	3,84	4,28	4,03
MEC-2501716	54	513	11%	3,82	3,82	4,14	4,40	3,84	4,28	4,03
MEC-2503870	54	513	11%	3,82	3,82	4,12	4,40	3,84		
MEC-2501503						4,14	4,40	3,84	4,28	4,03
MEC-4315356	54	513	11%	3,82	3,82	4,14	4,40	3,84	4,28	4,03
MEC-4315203	54	513	11%	3,82	3,82	4,14	4,40	3,84	4,28	4,03
UNI-UAL	54	513	11%	3,82	3,82	4,14	4,40	3,84	4,28	4,03

Información pública y difusión

• Satisfacción de los recién egresados con la información y difusión del título en GRADO y MÁSTER

CódMEC	n	N	%	σ	21-22	\bar{X}	20-21	19-20	18-19	17-18
CEN-04008571	84	497	17%	3,78	3,78	3,75	3,81	3,88	3,55	
MEC-2501716	48	325	15%	3,75	3,75	3,77	3,65	3,75	3,92	
MEC-2503870	17	72	24%	3,65	3,65					
MEC-2501503						3,42	3,78	3,75	2,73	
MEC-4315356	5	22	23%	4,00	4,00	4,35	4,00	4,75	4,29	
MEC-4315203	14	78	18%	4,00	4,00	4,10	4,13	4,17	4,00	
UNI-UAL	1200	8164	15%	3,87	3,87	3,74	3,93	3,85	3,75	3,42

• Satisfacción del PDI con la información y difusión del título en GRADO y MÁSTER

CódMEC	n	N	%	σ	21-22	\bar{X}	20-21	19-20	18-19	17-18
CEN-04008571	59	193	31%	4,34	4,34	4,29	4,44	4,26	4,20	4,27
MEC-2501716	23	89	26%	4,30	4,30	4,12	4,24	3,95	4,00	4,28
MEC-2503870	11	36	31%	4,18	4,18	4,43	4,86	4,00		
MEC-2501503						4,16	4,50	5,00	4,00	3,14
MEC-4315356	14	40	35%	4,43	4,43	4,50	4,42	4,58	4,42	4,56
MEC-4315203	11	28	39%	4,50	4,50	4,09	4,57	4,44	4,00	3,33
UNI-UAL	1148	3969	29%	4,33	4,33	4,18	4,29	4,15	4,14	4,15

• Satisfacción del PAS con la información y difusión del título en GRADO y MÁSTER

CódMEC	n	N	%	σ	21-22	\bar{X}	20-21	19-20	18-19	17-18
CEN-04008571	54	513	11%	4,15	4,15	4,14	4,40	3,84	4,28	4,03
MEC-2501716	54	513	11%	4,15	4,15	4,14	4,40	3,84	4,28	4,03
MEC-2503870	54	513	11%	4,15	4,15	4,12	4,40	3,84		
MEC-2501503						4,14	4,40	3,84	4,28	4,03
MEC-4315356	54	513	11%	4,15	4,15	4,14	4,40	3,84	4,28	4,03
MEC-4315203	54	513	11%	4,15	4,15	4,14	4,40	3,84	4,28	4,03
UNI-UAL	54	513	11%	4,15	4,15	4,14	4,40	3,84	4,28	4,03

Gestión del PAS y PDI

• Número profesores EXCELENTES en Docencia en GRADO y MÁSTER

CódMEC		21-22	\bar{X}	20-21	19-20	18-19	17-18
CEN-04008571	Facultad de Psicología	29	3	5	3		2
MEC-2501716	Grado en Psicología (Plan 2010)	2	2	4	0	1	1
MEC-2503870	Grado en Trabajo Social (Plan 2018)	1	1	1	1		
MEC-2501503	Grado en Trabajo Social (Plan 2010)	0	1	0	2	1	0
MEC-4315356	Máster en Investigación en Ciencias del Comportamiento	0	0	0	0	1	0
MEC-4315203	Máster en Psicología General Sanitaria	0	0	0	0		0
UNI-UAL	Universidad de Almería	430	90	172	73		25

• Ratio de FORMACIÓN en el SGC

CódMEC	PDI	Horas de formación	21-22	\bar{X}	20-21	19-20	18-19	17-18
CEN-04008571	252	2248	8,9	14,6	17,0	13,8	17,4	10,2
MEC-2501716	144	1539	10,7	16,1	17,0	15,1	17,7	14,7
MEC-2503870	37	171	4,6	11,7	19,3	4,1		
MEC-2501503				13,2				13,2
MEC-4315356	40	142	3,6	11,3	11,2	11,0	15,4	7,6
MEC-4315203	31	396	12,8	18,3	22,1	16,1	30,4	4,6
UNI-UAL	6074	100788	16,6	14,1	17,0	13,1	14,9	11,5

• Ratio de QUINQUENIOS del PDI en GRADO y MÁSTER

CódMEC	PDI	Número de quinquenios	21-22	\bar{X}	20-21	19-20	18-19	17-18
CEN-04008571	252	549	2,2	2,5	2,2	2,6	2,5	2,7
MEC-2501716	144	305	2,1	2,5	2,0	2,6	2,5	2,9
MEC-2503870	37	38	1,0	1,1	0,9	1,3		
MEC-2501503				0,5				0,5
MEC-4315356	40	128	3,2	3,2	3,4	3,3	3,2	3,1
MEC-4315203	31	78	2,5	2,7	2,9	2,6	2,5	2,6
UNI-UAL	6074	11939	2,0	2,5	2,0	2,5	2,5	2,9

• Ratio de SEXENIOS del PDI en el SGC

CódMEC	PDI	Número de sexenios	21-22	\bar{X}	20-21	19-20	18-19	17-18
CEN-04008571	252	329	1,3	1,4	1,4	1,4	1,3	1,4
MEC-2501716	144	180	1,3	1,3	1,4	1,3	1,2	1,3
MEC-2503870	37	20	0,5	0,7	0,5	0,8		
MEC-2501503				0,2				0,2
MEC-4315356	40	84	2,1	1,8	2,1	1,9	1,7	1,6
MEC-4315203	31	45	1,5	1,5	1,8	1,5	1,3	1,3
UNI-UAL	6074	6683	1,1	1,2	1,3	1,2	1,1	1,2

• Ratio de SEXENIOS vivos del PDI en el SGC

CódMEC	Cohorte de PDI	Número de sexenios vivos	21-22	\bar{X}	20-21	19-20	18-19	17-18
CEN-04008571	133	102	0,8	0,7	0,7	0,7	0,7	0,7
MEC-2501716	74	57	0,8	0,7	0,7	0,7	0,7	0,7
MEC-2503870	11	8	0,7	0,8	0,7	1,0		
MEC-2501503				0,3				0,3
MEC-4315356	30	24	0,8	0,7	0,8	0,8	0,7	0,6
MEC-4315203	18	13	0,7	0,7	0,7	0,7	0,7	0,7
UNI-UAL	3051	2347	0,8	0,7	0,8	0,7	0,7	0,7

Quejas y sugerencias

• Satisfacción de los estudiantes con el procedimiento de quejas/sugerencias en GRADO y MÁSTER

CódMEC	n	N	%	σ	21-22	\bar{X}	20-21	19-20	18-19	17-18
CEN-04008571	84	497	17%	3,24	3,24	3,22	3,35	3,18	3,16	3,19
MEC-2501716	48	325	15%	3,29	3,29	3,22	3,24	3,31	3,40	2,91
MEC-2503870	17	72	24%	2,94	2,94					
MEC-2501503						2,76	3,00	3,41	2,33	2,29
MEC-4315356	5	22	23%	4,00	4,00	3,30	3,60	1,50	4,60	3,50
MEC-4315203	14	78	18%	3,27	3,27	3,37	3,83	2,50	3,40	3,75
UNI-UAL	1200	8164	15%	3,36	3,36	3,22	3,45	3,35	3,18	2,90

• Número QUEJAS en el SGC

CódMEC		21-22	\bar{X}	20-21	19-20	18-19	17-18
CEN-04008571	Facultad de Psicología	9	21	7	35	17	24
MEC-2501716	Grado en Psicología (Plan 2010)	5	14	4	23	7	21
MEC-2503870	Grado en Trabajo Social (Plan 2018)	0	2	2	1		
MEC-2501503	Grado en Trabajo Social (Plan 2010)	3	8	0	10	8	12

MEC-4315356	Máster en Investigación en Ciencias del Comportamiento	0	0	0	1	0	0
MEC-4315203	Máster en Psicología General Sanitaria	1	2	1	0	2	3
UNI-UAL	Universidad de Almería	135	223	101	379	156	254

• **Número QUEJAS académicas en GRADO y MÁSTER**

CódMEC		21-22	\bar{X}	20-21	19-20	18-19	17-18
CEN-04008571	Facultad de Psicología	3	9	7	16	3	
MEC-2501716	Grado en Psicología (Plan 2010)	1	7	6	14	2	
MEC-2503870	Grado en Trabajo Social (Plan 2018)	0	0	0	0		
MEC-2501503	Grado en Trabajo Social (Plan 2010)	1	1	0	2	0	
MEC-4315356	Máster en Investigación en Ciencias del Comportamiento	0	0	0	0	0	
MEC-4315203	Máster en Psicología General Sanitaria	1	1	1	0	1	
UNI-UAL	Universidad de Almería	20	75	60	132	32	

• **Número SUGERENCIAS en el SGC**

CódMEC		21-22	\bar{X}	20-21	19-20	18-19	17-18
CEN-04008571	Facultad de Psicología	1	6	6	7	7	2
MEC-2501716	Grado en Psicología (Plan 2010)	1	4	4	5	4	2
MEC-2503870	Grado en Trabajo Social (Plan 2018)	0	1	1	0		
MEC-2501503	Grado en Trabajo Social (Plan 2010)	0	1	0	1	2	2
MEC-4315356	Máster en Investigación en Ciencias del Comportamiento	0	0	0	0	0	0
MEC-4315203	Máster en Psicología General Sanitaria	0	1	1	1	1	0
UNI-UAL	Universidad de Almería	31	65	52	92	63	52

Suspensión / extinción del Título de Grado/Máster o Programa de Doctorado

• **Número de QUEJAS relacionadas con la suspensión o extinción del Título en el SGC**

CódMEC		21-22	\bar{X}	20-21	19-20	18-19	17-18
CEN-04008571	Facultad de Psicología	1	0	0	0	0	
MEC-2501716	Grado en Psicología (Plan 2010)	0	0	0	0	0	
MEC-2503870	Grado en Trabajo Social (Plan 2018)	0	0	0	0		
MEC-2501503	Grado en Trabajo Social (Plan 2010)	1	0	0	0	0	
MEC-4315356	Máster en Investigación en Ciencias del Comportamiento	0	0	0	0	0	
MEC-4315203	Máster en Psicología General Sanitaria	0	0	0	0	0	
UNI-UAL	Universidad de Almería	1	0	0	0	0	

Auditoría Interna

• **Tasa de incidencias en Auditoría Interna en el SGC**

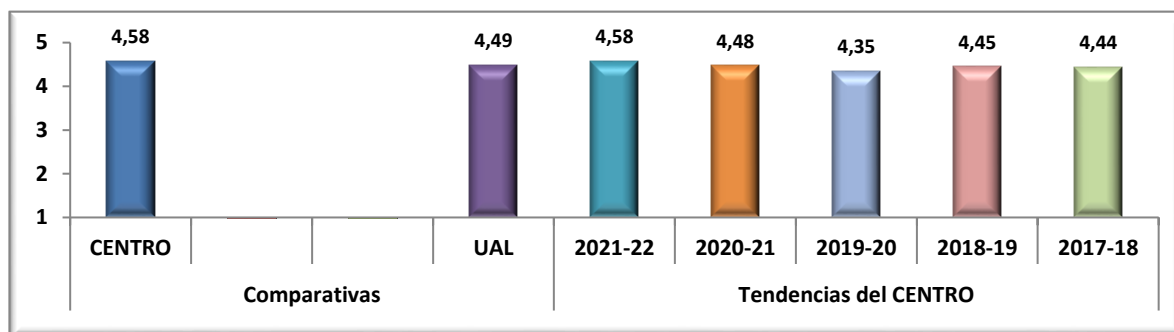
CódMEC		21-22	\bar{X}	20-21	19-20	18-19	17-18
CEN-04008571	Facultad de Psicología	14%	19%	11%	24%	23%	
MEC-2501716	Grado en Psicología (Plan 2010)	14%	7%	0%	13%		
MEC-2503870	Grado en Trabajo Social (Plan 2018)	14%	7%	0%	13%		
MEC-2501503	Grado en Trabajo Social (Plan 2010)		7%	0%	13%		
MEC-4315356	Máster en Investigación en Ciencias del Comportamiento	14%	7%	0%	13%		
MEC-4315203	Máster en Psicología General Sanitaria	14%	7%	0%	13%		
UNI-UAL	Universidad de Almería	25%	10%	7%	13%		

Satisfacción del Estudiante con la LABOR DOCENTE

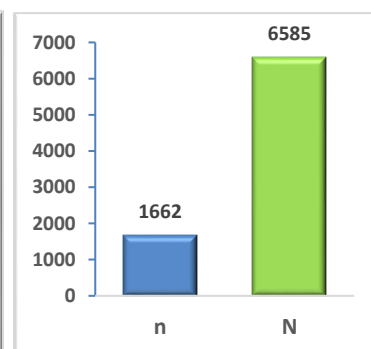
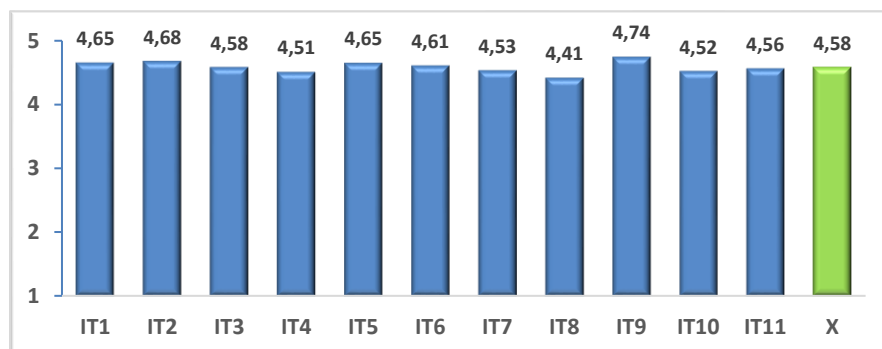
• **Resumen de los resultados en la encuesta**

Nº	Descripción del ítem	\bar{X}
IT1	Ha informado sobre todos los aspectos de la Guía Docente de la asignatura o del Prácticum (objetivos, metodología, contenidos, sistemas de evaluación...)	4,65
IT2	Se ajusta a lo planificado en la Guía Docente	4,68
IT3	Organiza de forma adecuada las actividades en clase o en el Prácticum	4,58
IT4	Explica con claridad, resaltando los contenidos más importantes de la asignatura o del Prácticum	4,51
IT5	Se interesa por la comprensión de sus explicaciones, resolviendo y aclarando dudas	4,65
IT6	Expone ejemplos o casos en los que se ponen en práctica los contenidos	4,61
IT7	Fomenta un clima de diálogo, comunicación y participación	4,53
IT8	Motiva para que los estudiantes se interesen por la asignatura o el Prácticum	4,41
IT9	Tiene un trato respetuoso con los estudiantes	4,74
IT10	Contribuye a alcanzar los objetivos de la asignatura o del Prácticum mediante las actividades realizadas (trabajos individuales, en grupo, prácticas, casos...)	4,52
IT11	Estoy satisfecho con la labor docente que ha desarrollado	4,56

Media (\bar{X})	<i>Media de los 11 ítems</i>	4,58
DesEst (σ)	<i>Desviación estándar</i>	0,74
n	<i>Respuestas obtenidas</i>	1662
N	<i>Respuestas potencial</i>	6585
%	<i>Relación entre el n y N</i>	25,24%



Dimensión	Subdimensión	\bar{X}
Planificación		4,65
Desarrollo		4,61
	Cumplimiento de la Planificación	4,68
	Metodología docente	4,58
	Patrones de actuación docente	4,57
Resultados		4,54
	Eficacia	4,52
	Satisfacción de los estudiantes	4,56




Nota media GLOBAL del Centro



4,58

• **Detalle de los resultados en la encuesta**

Tabla detalle de las distintas **encuestas que han captado respuestas** según Ordenación Docente del año académico en curso. El **porcentaje** final obedece a la relación existente entre el **n** (número de respuestas obtenidas) y **N** (número de respuestas posibles -solo para los grupos de teoría-).

Código	Alcance del INFORME	\bar{X}	%	n	N
UNI-UAL	Universidad de Almería	4,49	43%	34812	81543
CEN-04008571	Facultad de Psicología	4,58	25%	1662	6585
TIP-GRA		4,58	25%	1592	6249
MEC-2501716	Grado en Psicología (Plan 2010)	4,61	24%	1262	5177
1 Curso					
A-14101201	Psicología del Desarrollo I	4,64	39%	616	1571
A-14101102	Teorías y Procesos de la Personalidad	4,78	51%	86	169
A-14101110	Fundamentos del Análisis de Datos en Psicología	4,54	18%	29	165
A-14101101	Historia de la Psicología	4,32	9%	18	197
A-14101103	Historia de la Psicología	4,56	27%	46	171
A-14101103	Introducción a la Psicología del Desarrollo y la Educación	4,56	27%	46	171
A-14101103	Introducción a la Psicología del Desarrollo y la Educación	4,48	50%	85	169
A-14101104	Introducción a los Fundamentos Biológicos de la Conducta	4,54	21%	40	194
A-14101106	Condicionamiento, Motivación y Emoción	4,80	78%	137	175
A-14101108	Introducción a la Psicología Social	4,60	47%	77	164
A-14101107	Percepción y Atención	4,61	59%	98	167
2 Curso					
A-14102202	Psicología del Desarrollo II	4,58	22%	347	1579
A-14102208	Memoria y Procesos Ejecutivos	4,83	6%	8	137
A-14102218	Memoria y Procesos Ejecutivos	4,89	11%	17	149
A-14102218	Fundamentos de Evaluación y Diagnóstico Psicológico	4,95	6%	9	144
A-14102217	Fundamentos de Evaluación y Diagnóstico Psicológico	4,71	6%	9	150
A-14102205	Psicopatología de los Desórdenes Mentales en la Edad Adulta	4,31	7%	11	147
A-14102205	Introducción a la Psicobiología del Desarrollo	4,31	7%	11	147
A-12102221	Expresión Escrita	5,00	200%	2	1



		Informe de Resultados Anuales de Calidad 2021-22		CódCEN	
		Facultad de Psicología		04008571	
A-14102105	Introducción a la Psicología Fisiológica	4,37	18%	28	159
A-14102203	Psicología de la Educación I	4,10	23%	39	171
A-14102212	Introducción a la Psicología de los Grupos	4,79	65%	106	162
A-14102216	Fundamentos de Psicopatología y Personalidad	4,39	16%	25	153
A-14102223	Psicometría	4,55	45%	93	206
3 Curso		4,60	15%	204	1359
A-14103210	Lenguaje y Representación	4,84	24%	31	127
A-14103211	Introducción a la Neurociencia Cognitiva Aplicada	4,31	10%	14	142
A-14103220	Terapias Psicológicas I	4,73	2%	3	131
A-14103204	Psicología de la Educación II	4,41	8%	10	132
A-14103209	Pensamiento y Aprendizaje Humano	4,44	6%	8	136
A-14103213	Introducción a la Psicología del Trabajo y de las Organizaciones	4,17	20%	28	140
A-14103219	Aplicaciones de la Evaluación y Diagnóstico Psicológico	4,65	26%	35	137
A-14103224	Diseños de Investigación Aplicados y Análisis de Datos	4,97	10%	14	139
A-14103206	Introducción a la Psicobiología Clínica	4,12	7%	11	151
A-14103214	Diseño y Evaluación de Programas de Intervención Social	4,81	40%	50	124
4 Curso		4,53	14%	95	668
A-13104307	Paz, Derechos Humanos y Ciudadanía Universal	4,27	20%	1	5
A-13104229	Antropología Social	4,82	25%	1	4
A-14104207	Fundamentos de Neuropsicología	4,94	7%	8	114
A-14104215	Psicología Comunitaria	4,30	5%	6	117
A-14104221	Terapias Psicológicas II	4,38	22%	33	147
A-14104222	Intervención Clínica en Psicología de la Salud	4,81	20%	25	123
A-14104225	Metodología de Encuestas	4,38	13%	15	112
A-14104301	Cooperación, Voluntariado y ONGs	5,00	7%	3	43
A-31104301	Políticas de Interculturalidad en los Países de Habla Inglesa	4,36	100%	1	1
A-61094302	Igualdad de Género	3,00	100%	1	1
A-63104302	Pobreza, Migraciones y Desarrollo	2,90	100%	1	1
MEC-2503870	Grado en Trabajo Social (Plan 2018)	4,48	31%	330	1072
1 Curso		4,38	29%	128	438
A-68181101	Antropología	4,82	10%	6	63
A-68181104	Sociología I	4,82	58%	35	60
A-68181102	Derecho de la Persona y Familia	4,37	37%	22	60
A-68181204	Procesos de Interacción Social	4,43	17%	12	69
A-68181202	Políticas Sociales y Estado del Bienestar	4,15	28%	17	61
A-68181205	Servicios Sociales Comunitarios	4,11	38%	24	63
A-68181103	Introducción a la Economía	3,71	19%	12	62
2 Curso		4,41	35%	94	269
A-68182107	Psicología Social	4,39	56%	29	52
A-68182206	Estudio y Diagnóstico Social	4,78	15%	8	52
A-68182106	Fundamentos Jurídicos Aplicados a la Administración Pública	4,18	40%	21	52
A-68182208	Trabajo Social con Individuos y Familias	4,99	12%	7	57
A-68182108	Psicología de los Grupos y Organizaciones	4,37	52%	29	56
3 Curso		4,65	30%	108	365
A-68183213	Habilidades Sociales y de la Comunicación en Trabajo Social	4,94	76%	32	42
A-68183214	Diseño y Evaluación de Programas	3,79	15%	7	47
A-68183220	Perspectivas de Género e Igualdad	4,86	10%	6	63
A-68183218	Desigualdad y Exclusión Social	5,00	11%	5	47
A-68183217	Dirección y Gestión de Organizaciones Sociales	3,91	42%	23	55
A-68183211	Métodos y Técnicas de Investigación Social II	4,92	38%	21	56
A-68183216	Trabajo Social con Comunidades y Redes	4,99	25%	14	55
TIP-MOF		4,68	21%	70	336
MEC-4315203	Máster en Psicología General Sanitaria	4,66	15%	36	247
1 Curso		4,66	15%	36	247
A-70761101	Fundamentos Científicos de la Psicología Sanitaria	3,57	12%	4	34
A-70762105	Evaluación e Intervención en Trastornos Afectivos y de la Personalidad en Infancia y Ad	4,24	9%	3	35
A-70762106	Evaluación en Psicología Sanitaria y Forense	4,64	6%	2	35
A-70762109	Caracterización y Aplicaciones de la Neuropsicología para el Psicólogo Sanitario	5,00	8%	3	38
A-70762110	Evaluación e Intervención Psicológica en Trastornos de la Personalidad	4,59	12%	4	34
A-70762203	Terapia de Familia y Pareja	4,94	28%	8	29
A-70762206	Intervención Psicosocial en Situaciones de Crisis, Emergencias y Catástrofes	4,94	21%	3	14
A-70762204	Terapias Humanistas Existenciales	4,96	83%	5	6
A-70762208	Edad Adulta: Diagnóstico Neuropsicológico en Psicología Sanitaria	5,00	19%	3	16
A-70762202	Educación para la Salud	3,91	17%	1	6
MEC-4315356	Máster en Investigación en Ciencias del Comportamiento	4,69	38%	34	89
1 Curso		4,69	38%	34	89
A-70762203	Terapia de Familia y Pareja	4,82	13%	1	8
A-70762206	Intervención Psicosocial en Situaciones de Crisis, Emergencias y Catástrofes	5,00	40%	2	5
A-70762204	Terapias Humanistas Existenciales	5,00	100%	1	1
A-70762208	Edad Adulta: Diagnóstico Neuropsicológico en Psicología Sanitaria	4,77	25%	2	8
A-71132210	Factores Psicosociales en Contextos Organizacionales	4,76	75%	3	4
A-71132212	Investigación Psicosocial en Prejuicio Étnico	4,98	100%	4	4

	Informe de Resultados Anuales de Calidad 2021-22											CódCEN			
	Facultad de Psicología											04008571			
A-68182108	4,66	4,66	4,48	4,34	4,45	4,41	4,24	3,90	4,34	4,45	4,14	4,37	0,65	29	56
3 Curso	4,77	4,76	4,63	4,59	4,65	4,59	4,56	4,56	4,74	4,66	4,64	4,65	0,84	108	365
A-68183213	4,91	4,88	4,94	4,97	5,00	4,88	5,00	4,97	4,91	4,88	5,00	4,94	0,13	32	42
A-68183214	4,14	3,57	3,71	3,43	4,43	3,57	3,86	3,57	3,71	4,33	3,71	3,79	1,56	7	47
A-68183220	5,00	4,83	5,00	4,83	4,67	4,83	4,67	4,83	5,00	4,83	5,00	4,86	0,23	6	63
A-68183218	5,00	5,00	5,00	5,00	5,00	5,00	5,00	5,00	5,00	5,00	5,00	5,00	0,00	5	47
A-68183217	4,30	4,52	3,78	3,74	3,70	3,83	3,65	3,61	4,30	3,83	3,74	3,91	1,26	23	55
A-68183211	5,00	5,00	5,00	4,90	4,90	4,90	4,71	4,81	5,00	5,00	4,95	4,92	0,22	21	56
A-68183216	5,00	5,00	4,93	5,00	5,00	5,00	5,00	5,00	5,00	5,00	5,00	4,99	0,02	14	55
TIP-MOF	4,67	4,77	4,69	4,66	4,71	4,71	4,69	4,60	4,74	4,54	4,64	4,68	0,83	70	336
MEC-4315203	4,67	4,83	4,67	4,67	4,69	4,72	4,61	4,53	4,78	4,49	4,58	4,66	0,73	36	247
1 Curso	4,67	4,83	4,67	4,67	4,69	4,72	4,61	4,53	4,78	4,49	4,58	4,66	0,73	36	247
A-70761101	4,00	4,25	3,50	3,00	4,00	3,75	3,75	3,00	4,00	3,00	3,00	3,57	1,63	4	34
A-70762105	3,33	4,00	4,67	5,00	4,33	4,67	4,00	4,33	4,00	4,00	4,33	4,24	0,69	3	35
A-70762106	4,50	5,00	4,50	5,00	4,50	5,00	5,00	4,50	5,00	3,50	4,50	4,64	0,39	2	35
A-70762109	5,00	5,00	5,00	5,00	5,00	5,00	5,00	5,00	5,00	5,00	5,00	5,00	0,00	3	38
A-70762110	5,00	5,00	4,50	4,50	4,50	4,75	3,75	4,00	5,00	4,75	4,75	4,59	0,65	4	34
A-70762203	4,88	5,00	4,88	5,00	4,88	4,88	5,00	5,00	5,00	4,88	5,00	4,94	0,16	8	29
A-70762206	5,00	5,00	5,00	5,00	5,00	5,00	5,00	5,00	4,67	5,00	4,67	4,94	0,10	3	14
A-70762204	5,00	5,00	5,00	5,00	5,00	5,00	5,00	5,00	5,00	4,80	4,80	4,96	0,08	5	6
A-70762208	5,00	5,00	5,00	5,00	5,00	5,00	5,00	5,00	5,00	5,00	5,00	5,00	0,00	3	16
A-70762202	4,00	5,00	4,00	3,00	4,00	3,00	4,00	3,00	5,00	4,00	4,00	3,91	SV	1	6
MEC-4315356	4,68	4,71	4,71	4,65	4,74	4,71	4,76	4,68	4,71	4,61	4,71	4,69	0,94	34	89
1 Curso	4,68	4,71	4,71	4,65	4,74	4,71	4,76	4,68	4,71	4,61	4,71	4,69	0,94	34	89
A-70762203	5,00	5,00	5,00	5,00	5,00	5,00	5,00	4,00	5,00	4,00	5,00	4,82	SV	1	8
A-70762206	5,00	5,00	5,00	5,00	5,00	5,00	5,00	5,00	5,00	5,00	5,00	5,00	0,00	2	5
A-70762204	5,00	5,00	5,00	5,00	5,00	5,00	5,00	5,00	5,00	5,00	5,00	5,00	SV	1	1
A-70762208	4,50	4,50	5,00	4,50	5,00	4,50	5,00	5,00	5,00	4,50	5,00	4,77	0,32	2	8
A-71132210	4,67	5,00	4,67	4,67	4,67	5,00	5,00	4,67	5,00	4,33	4,67	4,76	0,34	3	4
A-71132212	5,00	4,75	5,00	5,00	5,00	5,00	5,00	5,00	5,00	5,00	5,00	4,98	0,05	4	4
A-71132206	5,00	5,00	5,00	5,00	5,00	5,00	5,00	5,00	5,00	5,00	5,00	5,00	0,00	2	11
A-71131101	3,86	4,00	3,86	3,86	3,86	3,86	3,86	3,86	3,86	3,86	3,86	3,87	1,93	7	17
A-71132211	4,86	4,86	4,86	4,86	5,00	4,86	5,00	4,86	4,71	4,86	4,86	4,87	0,17	7	7
A-71132213	5,00	5,00	5,00	5,00	5,00	5,00	5,00	5,00	5,00	5,00	5,00	5,00	SV	1	3
A-71132208	5,00	5,00	5,00	5,00	5,00	5,00	5,00	5,00	5,00	5,00	5,00	5,00	0,00	3	4
A-71131102	5,00	5,00	5,00	4,00	5,00	5,00	5,00	5,00	5,00	5,00	5,00	4,91	SV	1	17

Otras encuestas de satisfacción de los Grupos de Interés

• Alcance de encuestas realizadas a los distintos Grupos de Interés

Encuesta	Grupo de Interés
S.01 Satisfacción GLOBAL del Estudiante con el Título	Alumnos
IT1 La disponibilidad, accesibilidad y utilidad de la información existente en la web de los títulos y otros medios de difusión	
IT2 Los sistemas de acogida al entrar en la UAL y de orientación académica	
IT3 Los procedimientos administrativos que hayas realizado (matrícula, reconocimiento de créditos, prácticas en empresa, movilidad, orie	
IT4 El procedimiento para presentar quejas, sugerencias y reclamaciones	
IT5 Los resultados académicos que has alcanzado	
IT6 La distribución temporal y la coordinación de contenidos entre asignaturas a lo largo del título	
IT7 La distribución entre contenidos de teoría y de prácticas en el título	
IT8 La atención por parte de los responsables académicos del título (coordinadores de curso, coordinador/a del título, equipo directivo de	
IT9 La aulas de teoría y los espacios para prácticas (seminarios, laboratorios, aulas de informática...)	
IT10 Mis expectativas antes de comenzar el título eran (1= muy bajas, 5=muy altas)	
IT11 Mi satisfacción general, una vez terminado el título es (1=muy baja, 5=muy alta)	
S.02 Satisfacción GLOBAL del PDI con el Título. Parte I	PDI
IT1 La distribución temporal y coordinación de módulos y/o materias a lo largo del título	
IT2 La distribución en el plan de estudios entre créditos teóricos, prácticos y trabajos del estudiante	
IT3 El tamaño de los grupos	
IT4 La distribución de turnos y los horarios	
IT5 La coordinación en el título (contenidos, cargas de trabajo de los estudiantes, entrega de actividades, evaluaciones etc.)	
IT6 Los conocimientos previos de los estudiantes para afrontar la materia	
IT7 Nivel de asistencia a clase de los estudiantes	
IT8 La orientación y el apoyo ofrecido a los estudiantes	
IT9 Los resultados académicos logrados por los estudiantes (objetivos y competencias alcanzadas)	
IT10 La oferta y el desarrollo de los programas de movilidad	
IT11 La oferta y el desarrollo de las prácticas externas	
S.02b Satisfacción GLOBAL del PDI con el Título. Parte II	PDI
IT1 Las aulas para el desarrollo de la docencia teórica	
IT2 Los espacios para docencia práctica (seminarios, laboratorios, aulas TIC,...)	
IT3 La gestión de los procedimientos administrativos del título (asignación de aulas, fechas de exámenes, matriculación, actas,...)	
IT4 La atención del personal de administración y servicios que tiene relación con el título (ARATIES, Departamentos, Centros, Relaciones I	
IT5 La gestión desarrollada por los agentes responsables del título (Coordinador/a, Comisiones, Equipo Decanal,...)	

	Informe de Resultados Anuales de Calidad 2021-22	CódCEN	
	Facultad de Psicología	04008571	

IT6 La disponibilidad, accesibilidad y utilidad de la información existente en la web y otros medios de difusión del título

IT7 El procedimiento para presentar quejas y sugerencias

IT8 Mis expectativas antes de impartir docencia en el presente curso en el título era (1=muy bajas, 5=muy altas)

IT9 Mi satisfacción general, una vez terminado el presente curso es (1=muy baja, 5=muy alta)

S.04 Satisfacción GLOBAL del PAS con el Título PAS

IT1 La disponibilidad, accesibilidad y utilidad de la información existente en la web de los títulos y otros medios de difusión (Todos)

IT2 El procedimiento para presentar quejas y sugerencias (Todos)

IT3 La comunicación y relaciones que se mantiene con los estudiantes o el PDI (Todos)

IT4 Los sistemas de acogida para los estudiantes al acceder a la UAL (sólo ARATIES)

IT5 La información y gestión de los procedimientos administrativos que realizan los estudiantes en ARATIES (sólo ARATIES)

IT6 La información y gestión de la oferta de programas de movilidad para los estudiantes (sólo RR.II.)

IT7 La información y gestión de la oferta de prácticas en empresa para los estudiantes (sólo SUE)

IT8 La orientación profesional y la información sobre inserción laboral para los estudiantes (sólo SUE)

IT9 Las aulas y su equipamiento para el desarrollo de la docencia teórica (sólo conserjerías)

IT10 Los espacios (seminarios, laboratorios, aulas TIC; ...) y equipamiento así como el tamaño de los grupos de prácticas (sólo apoyos adr)

IT11 En general, mi satisfacción GLOBAL con la calidad de los títulos de la UAL (todos)

S.05 Satisfacción con la MOVILIDAD Alumnos Entrantes Alumnos Entrantes

IT1 The UAL Academic Coordinator's work

IT2 The relationship between your Home Coordinator and your Coordinator at the UAL

IT3 The work made by the UAL International Office

IT4 The reception, attention and support received from the UAL

IT5 Your Home Coordinator's work

IT6 The academic results that I've achieved at the UAL

IT7 My expectations before coming to the UAL were (1=very low, 5=very high)

IT8 My general satisfaction, after concluding my stay at the UAL, is (1=very low, 5=very high)

IT9 I will recommend the UAL to other students at my home University (1=not at all, 5=a lot)

S.06 Satisfacción con la MOVILIDAD Alumnos Salientes Alumnos Salientes

IT1 La labor del tutor académico de la UAL

IT2 La coordinación entre el tutor de la UAL y el de la universidad de destino

IT3 Las gestiones realizadas desde el Servicio de Relaciones Internacionales de la UAL

IT4 La recepción, atención y facilidades en la universidad de destino

IT5 La gestión de los trámites y facilidades en la universidad de destino

IT6 La labor del tutor académico en la universidad de destino

IT7 Los resultados académicos que he obtenido en la universidad de destino

IT8 Mis expectativas antes de salir hacia la universidad de destino eran (1=muy bajas, 5=muy altas)

IT9 Mi satisfacción general, una vez he regresado a la UAL, es (1=muy baja, 5=muy alta)

IT10 Recomiendo la universidad de destino a otros estudiantes de movilidad la UAL (1=nada, 5=mucho)

S.07 Satisfacción con la MOVILIDAD Tutores Internos Tutor Movilidad

IT1 El volumen de trabajo de la tutela y el asesoramiento a los estudiantes

IT2 Los reconocimientos y el apoyo de la UAL a la labor de tutela en movilidad

IT3 Las gestiones y el apoyo del Servicio de Relaciones Internacionales a los estudiantes

IT4 La coordinación con los tutores de las otras universidades

IT5 Los resultados académicos de los estudiantes de la UAL que han salido a otras universidades

IT6 Los resultados académicos de los estudiantes de otras universidades que han venido a la UAL

IT7 Mi satisfacción general con los procesos de movilidad de estudiantes

S.08 Satisfacción con las PRACTICAS EXTERNAS Estudiantes. Parte I Alumnos

IT1 El proceso de selección y asignación de los puestos de prácticas

IT2 La variedad de organizaciones/entidades/empresas disponibles para realizar prácticas

IT3 La duración del periodo de prácticas y su ubicación temporal (en el primer o segundo cuatrimestre)

IT4 Mi satisfacción general, una vez terminadas las prácticas, con la gestión es (1=muy baja, 5=muy alta)

IT5 La información previa sobre la organización/entidad/empresa y sobre el puesto que se va a ocupar

IT6 El trato recibido en la organización/entidad/empresa, incluyendo la acogida y los compañeros

IT7 Las instalaciones/lugar de trabajo y los recursos disponibles para desarrollar las prácticas en la organización/entidad/centro

IT8 la disposición de los trabajadores de la organización/entidad/empresa para prestarme apoyo y ayuda con las tareas

IT9 El cumplimiento del horario y las tareas previamente establecidos

IT10 La integración (se han tenido en cuenta mis opiniones, escuchando mis ideas y dándome oportunidades para defender mis argumentos)

IT11 Las tareas realizadas han sido variadas, se han desarrollado según lo previamente establecido y se adecuan a la titulación de estudio

S.08b Satisfacción con las PRACTICAS EXTERNAS Estudiantes. Parte II Alumnos

IT1 Mis expectativas con las prácticas en la organización/entidad/empresa antes de realizarlas eran (1=muy bajas, 5=muy altas)

IT2 Mi satisfacción general, una vez terminadas las prácticas, con la organización/entidad/empresa es (1=muy baja, 5=muy alta)

IT3 Recomiendo a otros compañeros la organización/entidad/empresa para realizar las prácticas (1=nada, 5=mucho)

IT4 La exposición previa de los objetivos y los criterios de evaluación de las prácticas

IT5 La disponibilidad para resolver dudas y atender consultas durante el desarrollo de las prácticas y la orientación para la elaboración de

IT6 El seguimiento del trabajo durante el desarrollo de las prácticas y la orientación para la elaboración de documentos (plan de prácticas)

IT7 Mi satisfacción general, una vez terminadas las prácticas, con la labor del /la tutor/a académico/a de la UAL es (1=muy baja, 5=muy alta)

IT8 La información proporcionada sobre el funcionamiento de la organización/entidad/empresa y la organización de mis tareas por parte

IT9 La guía, supervisión e interés mostrado durante el desarrollo de mis tareas por parte del tutor externo

IT10 La coordinación con el tutor académico de la UAL

IT11 Mi satisfacción general, una vez terminadas las prácticas, con la labor del/la tutor/a externo/a es (1=muy baja, 5=muy alta)

S.10 Satisfacción con las PRACTICAS EXTERNAS Tutor Académico Tutor Académico

IT1 El proceso de selección y asignación de los puestos de prácticas

IT2 La duración del periodo de prácticas

IT3 La información y apoyo proporcionado por la UAL para el cumplimiento adecuado de mis funciones
 IT4 Las competencias y conocimientos que poseen los estudiantes para desarrollar las prácticas
 IT5 Los medios, recursos e infraestructuras puestos a disposición para la tutela del estudiante
 IT6 La coordinación con el tutor externo de la organización/entidad/empresa
 IT7 La labor realizada por el estudiante durante las prácticas
 IT8 La satisfacción general, con el programa de prácticas es (1=muy baja, 5=muy alta)

S.11 Satisfacción con las PRACTICAS EXTERNAS Tutor Externo Tutor Externo

IT1 El proceso de selección y asignación de los puestos de prácticas
 IT2 La duración del periodo de prácticas
 IT3 La accesibilidad de la UAL para ofrecer información y apoyo para el cumplimiento adecuado de mis funciones
 IT4 Las capacidades y conocimientos que poseen los estudiantes
 IT5 La sistemática que he seguido para transmitir la información al estudiante sobre el puesto que va a ocupar en la organización/entidad
 IT6 La supervisión que he realizado durante el desarrollo de las prácticas
 IT7 Los medios, recursos e infraestructuras puestos a disposición del estudiante
 IT8 La coordinación con el tutor académico de la UAL
 IT9 La labor realizada por el estudiante durante las prácticas
 IT10 La satisfacción general, una vez terminadas las prácticas, con mi labor de tutoría es (1=muy baja, 5=muy alta)
 IT11 La satisfacción general con el programa de prácticas es (1=muy baja, 5=muy alta)

S.12 Satisfacción con los TITULADOS DE LA UAL Empleadores Empleadores

IT1 La preparación y el nivel demostrados en la organización/empresa/entidad
 IT2 Los conocimientos teóricos que poseen
 IT3 Los conocimientos prácticos que poseen
 IT4 Las habilidades instrumentales (conocimiento de idiomas, manejo de herramientas informáticas, trabajo en grupo,...)
 IT5 Adecuación de la formación de los egresados a las exigencias del puesto en la organización/empresa/entidad

S.13 Satisfacción con la FORMACIÓN RECIBIDA Egresados Egresados 2 años

IT1 Mis expectativas laborales se han visto cumplidas
 IT2 Lo aprendido en el título se adecúa a las demandas del mercado de trabajo
 IT3 El título me ha ofrecido una enseñanza de calidad
 IT4 Las habilidades y competencias adquiridas con el título son de utilidad en el desempeño de mi trabajo
 IT5 Los contenidos teóricos y prácticos del título son de utilidad en el desempeño de mi trabajo
 IT6 El título contribuye a mi desarrollo profesional
 IT7 Mi trabajo actual está relacionado con el título cursado
 IT8 El título es de utilidad para la búsqueda de empleo
 IT9 Creo que en los próximos meses obtendré un empleo relacionado con el título cursado

S.14 Satisfacción con la TUTORÍA del Trabajo Fin de Carrera Alumnos TFG/TFM

IT1 La accesibilidad y claridad de la información ofrecida en la Web de la Universidad acerca del procedimiento de elaboración, defensa y
 IT2 La accesibilidad y disponibilidad del tutor/a, personalmente o respondiendo a llamadas / mensajes /emails.
 IT3 La tarea del tutor/a: guiando acerca de la elección de tema, metodologías de trabajo, organización de tareas, control de tiempos, aná
 IT4 La organización y seguimiento del trabajo por parte del tutor/a, controlando tiempos y tareas y si fuese necesario reorganizando.
 IT5 El respaldo, la implicación y la ayuda ofrecida por el tutor/a.
 IT6 En general, con la labor del tutor/a.
 IT7 La facilidad para encontrar tema para el TFG/TFM y el interés del mismo.
 IT8 Compara el esfuerzo que has realizado para superar el TFG/TFM con el que has realizado para superar otras asignaturas con el mismo
 IT9 La aplicación realizada en el TFG/TFM de los conocimientos teóricos y prácticos adquiridos a lo largo del Grado/Máster.
 IT10 La utilidad para la vida profesional de las habilidades y conocimientos adquiridos realizando el TFG/TFM.
 IT11 Los sistemas y criterios de evaluación que se aplicarán al TFG/TFM.

S.15 Satisfacción con la ACOGIDA y ORIENTACIÓN Alumnos nuevo ingreso

IT1 La utilidad de la información sobre el Plan de Estudios en la Web (Perfil de Ingreso, Estructura, Guías Docentes de las asignaturas, Prá
 IT2 Las actividades de acogida en la UAL (La Jornada de Bienvenida, las Charlas de inicio del Curso,...)
 IT3 Las actividades de orientación académica (Las Tutorías de Titulación, Las Tutorías del profesorado,...)
 IT4 La información que te han proporcionado sobre los calendarios y los horarios (períodos de clase, períodos de exámenes, plazos de pr
 IT5 La información sobre las Asociaciones de Estudiantes y la Delegación de Estudiantes
 IT6 La información sobre las actividades de extensión cultural, de idiomas, deportivas...

Detalle de los resultados de encuestas realizadas a los distintos Grupos de Interés

CódMEC	IT1	IT2	IT3	IT4	IT5	IT6	IT7	IT8	IT9	IT10	IT11	\bar{X}	σ	n	N
Encuesta S.01	3,9	3,5	3,9	3,4	3,9	3,1	3,1	3,6	3,7	3,9	3,4	3,6	0,8	1200	8164
CEN-04008571	3,8	3,6	3,9	3,2	4,1	3,0	3,1	3,7	3,6	3,9	3,5	3,6	0,7	84	497
MEC-2501716	3,8	3,6	3,8	3,3	3,9	3,0	2,9	3,5	3,4	4,1	3,5	3,5	0,6	48	325
MEC-4315356	4,0	3,2	4,0	4,0	4,4	3,0	3,4	4,8	4,4	3,6	3,4	3,8	0,3	5	22
MEC-4315203	4,0	3,7	3,9	3,3	4,3	3,4	3,8	3,8	3,9	3,6	3,5	3,8	1,0	14	78
MEC-2503870	3,6	3,6	3,9	2,9	4,5	2,9	3,1	3,8	3,4	3,8	3,6	3,6	0,6	17	72
Encuesta S.02	4,1	4,2	4,1	4,0	4,2	3,5	3,8	4,3	4,0	4,2	4,3	4,0	0,8	1146	3969
CEN-04008571	4,2	4,3	4,1	3,9	4,2	3,6	3,7	4,4	4,0	4,3	4,5	4,1	0,8	59	193
MEC-2501716	4,2	4,2	3,6	3,9	4,1	3,5	3,4	4,1	4,0	4,2	4,5	4,0	0,7	23	89
MEC-4315356	4,3	4,4	4,5	4,4	4,6	3,8	3,9	4,5	4,1	4,5		4,3	0,6	14	40
MEC-4315203	4,5	4,6	4,5	4,2	4,6	4,1	4,7	4,9	4,5	4,6	4,4	4,5	0,7	11	28
MEC-2503870	3,7	4,3	4,0	3,2	3,5	3,2	2,9	4,2	3,5	4,3	4,3	3,7	0,9	11	36
Encuesta S.02b	4,3	4,3	4,3	4,4	4,4	4,3	4,3	4,2	4,1			4,1	0,8	1148	3969
CEN-04008571	4,3	4,2	4,3	4,5	4,6	4,3	4,3	4,2	4,3			4,2	0,7	59	193
MEC-2501716	4,1	4,1	4,1	4,4	4,5	4,3	4,3	4,1	4,3			4,1	0,6	23	89
MEC-4315356	4,4	4,4	4,6	4,7	4,9	4,4	4,5	4,3	4,6			4,4	0,6	14	40

MEC-4315203	4,6	4,6	4,8	4,7	4,9	4,5	4,4	4,6	4,6			4,5	0,6	11	28
MEC-2503870	4,2	4,0	4,2	4,5	4,3	4,2	4,0	3,7	3,7			3,9	0,8	11	36
Encuesta S.04	4,2	4,3	4,0	4,0	3,9	3,8	3,9	4,1	3,9	3,8	4,2	4,2	0,9	55	513
CEN-GyM	4,2	4,3	4,0	4,0	3,9	3,8	3,9	4,1	3,9	3,8	4,2	4,2	0,9	54	513
MEC-GyM	4,2	4,3	4,0	4,0	3,9	3,8	3,9	4,1	3,9	3,8	4,2	4,2	0,9	54	513
Encuesta S.05	4,0	3,8	4,2	4,2	4,0	3,8	4,0	4,2	4,3			4,1	0,7	134	667
CEN-04008571	4,2	3,3	4,3	4,3	3,5	3,7	3,7	4,1	4,1			3,9	0,4	7	18
MEC-2501716	4,2	3,3	4,3	4,3	3,5	3,7	3,7	4,1	4,1			3,9	0,4	7	18
Encuesta S.06	3,9	3,6	4,4	3,8	3,7	3,8	4,0	3,8	4,1	4,1		3,9	0,7	198	495
CEN-04008571	3,9	3,6	4,6	3,5	3,4	3,5	4,0	3,9	4,3	4,1		3,9	0,7	14	33
MEC-2501716	4,1	3,8	4,8	3,3	3,2	3,3	3,8	4,0	4,2	3,9		3,8	0,7	12	31
MEC-2503870	3,0	3,0	3,5	4,5	4,5	5,0	5,0	3,5	5,0	5,0		4,2	0,4	2	2
Encuesta S.07	4,0	3,8	4,2	4,0	4,3	4,1	4,2					4,1	0,8	99	205
CEN-04008571	3,5	3,2	4,3	3,2	3,8	4,3	3,8					3,8	0,7	6	10
MEC-2501716	3,6	3,6	4,4	3,3	4,3	4,0	3,8					3,9	0,8	5	9
MEC-2503870	3,0	1,0	4,0	3,0	2,0	5,0	4,0					3,1		1	1
Encuesta S.08	4,2	3,9	3,9	4,1	3,7	4,5	4,3	4,4	4,5	4,4	4,3	4,2	0,9	1004	3674
CEN-04008571	4,0	3,3	3,8	3,7	3,4	4,0	3,9	3,9	4,1	4,0	3,8	3,8	1,2	71	193
MEC-2501716	4,1	3,6	4,0	3,9	3,6	4,3	4,2	4,2	4,3	4,4	4,1	4,1	1,0	51	123
MEC-4315203	3,6	2,5	3,6	3,2	2,9	3,4	3,2	3,1	3,4	3,2	3,1	3,2	1,3	20	70
Encuesta S.08b	4,2	4,3	4,3	4,1	4,1	4,0	4,1	4,2	4,2	4,2	4,2	4,2	0,8	1003	3674
CEN-04008571	4,0	3,7	3,6	3,9	4,2	4,0	4,0	3,9	3,8		3,9	3,9	1,2	71	193
MEC-2501716	4,1	4,1	4,0	4,1	4,4	4,3	4,2	4,2	4,1		4,3	4,1	1,0	51	123
MEC-4315203	3,7	3,0	2,8	3,2	3,7	3,3	3,6	3,1	3,1		3,1	3,2	1,3	20	70
Encuesta S.10	4,4	4,2	4,1	4,0	4,2	4,1	4,3	4,3				4,2	0,9	202	475
CEN-04008571	4,2	4,0	4,2	3,8	4,0	4,5	4,3	4,3				4,2	0,8	24	57
MEC-2501716	4,1	3,9	4,1	3,6	3,8	4,4	4,2	4,2				4,0	0,8	17	39
MEC-4315203	4,4	4,3	4,4	4,3	4,6	4,7	4,4	4,6				4,5	0,9	7	18
Encuesta S.11	4,3	4,1	4,1	4,1	4,4	4,5	4,4	3,9	4,6	4,5	4,4	4,3	0,6	675	1599
CEN-04008571	4,3	4,2	4,2	4,1	4,4	4,6	4,4	3,9	4,5	4,6	4,3	4,3	0,6	52	110
MEC-2501716	4,3	4,2	4,2	4,0	4,4	4,7	4,4	3,9	4,4	4,6	4,3	4,3	0,6	36	72
MEC-4315203	4,3	4,3	4,3	4,4	4,4	4,6	4,6	3,8	4,6	4,8	4,4	4,4	0,6	16	38
Encuesta S.12	4,5	4,3	3,8	4,2	4,3							4,2	0,7	103	283
CEN-04008571	5,0	4,3	4,2	4,8	5,0							4,7	0,3	6	11
MEC-2501716	5,0	5,0	5,0	5,0	5,0							5,0	0,0	2	6
MEC-4315203	5,0	4,0	3,7	4,5	5,0							4,4	0,2	3	3
MEC-2503870	5,0	4,0	4,0	5,0	5,0							4,6		1	2
Encuesta S.13	3,1	2,9	3,4	3,2	3,1	3,6	3,4	3,5	3,0			3,3	1,1	441	2636
CEN-04008571	2,2	2,2	3,4	3,0	3,0	3,3	2,8	2,9	2,8			2,8	1,1	26	163
MEC-2501716	2,2	2,1	3,5	2,9	2,7	3,0	2,7	2,5	2,7			2,7	1,0	18	120
MEC-4315356	2,0	3,0	3,7	5,0	4,5	4,3	3,0	3,0	4,0			3,3	1,5	3	10
MEC-4315203	2,2	2,4	3,0	2,8	3,6	3,6	3,4	4,2	2,8			3,1	1,3	5	33
Encuesta S.14	4,1	4,4	4,3	4,2	4,3	4,3	4,3	2,9	3,9	4,0	3,9	4,0	0,9	1245	4181
CEN-04008571	4,1	4,5	4,4	4,3	4,4	4,4	4,4	3,1	4,0	4,1	4,0	4,2	0,8	75	205
MEC-2501716	4,1	4,5	4,4	4,3	4,4	4,3	4,4	3,1	3,9	4,0	3,9	4,1	0,8	59	142
MEC-4315356	4,0	5,0	5,0	5,0	5,0	5,0	5,0	3,2	4,8	4,8	4,6	4,7	0,2	5	20
MEC-4315203	4,3	4,5	4,5	4,2	4,3	4,5	4,6	2,9	3,9	4,4	4,0	4,2	0,8	11	43
Encuesta S.15	3,8	3,6	3,5	3,9	3,1	3,2						3,5	0,9	309	3045
CEN-04008571	4,1	4,2	3,9	4,1	3,5	3,7						3,9	0,9	33	262
MEC-2501716	3,9	4,0	3,8	3,9	3,6	3,9						3,9	1,0	15	190
MEC-2503870	4,2	4,4	3,9	4,2	3,4	3,5						3,9	0,8	18	72

Tabla de Recursos Humanos. Formación y Sexenios

• Leyenda de los resultados

PDI	Número de profesores con docencia en el Título
FOR1	Horas de TIC y para la Gestión de la Información: Biblioteca
FOR2	Horas de Docencia Multimodal y Online, Desarrollo de las Competencias y Coord. de Títulos
FOR3	Horas de Formación en Investigación
FOR4	Programa de Formación en Idiomas
FOR5	Horas de FORMACION ESPECIFICA DE CENTROS, DEPARTAMENTOS Y UNIDADES ACADEMICAS
FOR6	Programa de Formación en Internacionalización
FOTR	Horas de Reconocimientos de Formación
Quin	Número de Quinquenios
Sex	Número de Sexenios
Vivo	Número de PDI con Sexenio vivo (1--> SI 0-->No). Solamente los CU, TU, CEU y CD
RFor	Ratio de horas de formación por PDI (suma (FOR) / PDI)
RQin	Ratio de quinquenios por PDI (Quin / PDI)
RSex	Ratio de sexenios por PDI (Sex / PDI)

TasViv Tasa Sexenios Vivos: relación entre nº PDI con sexenio vivo y el potencial que pueden tenerlo

CódMEC	PDI	FOR1	FOR2	FOR3	FOR4	FOR5	FOR6	FOTR	Qin	Sex	Vivo	RFor	RQin	RSex	TasViv
UNI-UAL	6074	4852	16307	1998	25170	2619	1731	48111	11939	6683	2380	16,6	2,0	1,1	77%
CEN-04008571	252	107	486	14	450	94	36	1061	549	329	107	8,9	2,2	1,3	77%
MEC-2501716	144	96	321	14	300	70	33	705	305	180	59	10,7	2,1	1,3	77%
A	6	0	0	0	0	0	0	0	0	0	0	0,0	0,0	0,0	
AD	15	2	44	0	0	3	3	39	0	0	0	6,1	0,0	0,0	
CD	6	9	0	0	0	10	0	8	12	4	3	4,5	2,0	0,7	50%
CU	20	0	0	0	60	0	3	172	105	79	19	11,8	5,3	4,0	95%
EXT	1	0	0	0	0	0	0	3	0	0	0	3,0	0,0	0,0	
OTRO	20	32	131	0	0	25	3	255	7	7	2	22,3	0,4	0,4	
PSI	27	49	65	14	120	13	9	106	0	0	0	13,9	0,0	0,0	
TU	48	4	66	0	120	19	15	122	176	90	35	7,2	3,7	1,9	73%
TUE	1	0	15	0	0	0	0	0	5	0	0	15,0	5,0	0,0	
MEC-4315203	31	2	61	0	30	16	3	284	78	45	14	12,8	2,5	1,5	72%
AD	1	0	8	0	0	0	0	0	0	0	0	8,0	0,0	0,0	
CD	2	0	0	0	0	0	0	0	4	1	1	0,0	2,0	0,5	50%
CU	2	0	0	0	0	0	0	0	11	8	2	0,0	5,5	4,0	100%
EXT	7	0	0	0	0	0	0	0	0	0	0	0,0	0,0	0,0	
OTRO	3	0	30	0	0	8	3	272	6	6	1	104,2	2,0	2,0	
PSI	2	0	15	0	0	0	0	0	0	0	0	7,5	0,0	0,0	
TU	14	2	8	0	30	8	0	12	57	30	10	4,3	4,1	2,1	71%
MEC-4315356	40	4	46	0	60	8	0	24	128	84	26	3,6	3,2	2,1	80%
AD	2	0	38	0	0	0	0	0	0	0	0	19,0	0,0	0,0	
CD	2	0	0	0	0	0	0	0	4	1	1	0,0	2,0	0,5	50%
CU	8	0	0	0	0	0	0	12	41	29	7	1,5	5,1	3,6	88%
EXT	7	0	0	0	0	0	0	0	4	4	1	0,0	0,6	0,6	
OTRO	1	0	0	0	0	0	0	0	6	6	1	0,0	6,0	6,0	
TU	20	4	8	0	60	8	0	12	73	44	16	4,6	3,7	2,2	80%
MEC-2503870	37	5	58	0	60	0	0	48	38	20	8	4,6	1,0	0,5	73%
A	4	0	0	0	0	0	0	0	0	0	0	0,0	0,0	0,0	
AD	7	0	38	0	0	0	0	3	0	0	0	5,9	0,0	0,0	
C	1	0	0	0	0	0	0	0	1	0	0	0,0	1,0	0,0	
CD	1	3	0	0	0	0	0	6	2	0	0	9,0	2,0	0,0	0%
CU	2	0	0	0	0	0	0	0	10	7	2	0,0	5,0	3,5	100%
OTRO	3	0	20	0	0	0	0	12	0	0	0	10,7	0,0	0,0	
PSI	11	2	0	0	0	0	0	18	0	0	0	1,8	0,0	0,0	
TU	8	0	0	0	60	0	0	9	25	13	6	8,6	3,1	1,6	75%
(en blanco)															
(en blanco)															
(en blanco)															
(en blanco)															

Tabla de Recursos Humanos. Dedicación
• Leyenda de los resultados

Pdi	Número de profesores con docencia en el Título
Cré	Créditos impartidos
TC	Número de profesores a tiempo completo
%	Relación PDI tiempo completo / PDI
Doc	Número de profesores doctores
%	Relación PDI doctor / PDI
DocTC	Número de profesores doctores a tiempo completo
%	Relación PDI doctor a tiempo completo / PDI doctor
Invi	Número de profesores invitados
%	Relación PDI invitado / PDI

CódMEC	Pdi	Cré	TC	%	Doc	%	DocTC	%	Invi	%
UNI-UAL	6074	30002	4467	74%	4472	74%	4117	92%	0	0%
CEN-04008571	252	1276	190	75%	193	77%	181	94%	0	0%
MEC-2501716	144	845	110	76%	112	78%	104	93%	0	0%
MEC-2503870	37	222	26	70%	26	70%	23	88%	0	0%
MEC-4315203	31	147	21	68%	22	71%	21	95%	0	0%
MEC-4315356	40	62	33	83%	33	83%	33	100%	0	0%

Tasas Académicas para GRADO y MÁSTER
• Leyenda de los resultados

CréMt	Créditos Matriculados
CréSu	Créditos Superados en examen
TRen	Tasa de Rendimiento (CréSu / CréMt)
CréPr	Créditos Presentados a examen
CréSu	Créditos Superados en examen
TExt	Tasa de Éxito (CréSup / CréPr)
NP	Número de No Presentados
Sus	Número de Suspensos
Apr	Número de Aprobados
Not	Número de Notables
Sob	Número de Sobresalientes
MH	Número de Matrículas de Honor
SC	Número Sin Calificar
TExp	Tasa de Expectativas (CréPr / CréMt)
TExc	Tasa de Excelencia Académica (Suma de número de MH + Sob / Suma número de calificaciones)

MEC	CrMat	CrSup	T.Ren	CrPre	CrSup	T.Éxt	NP	Sus	Apr	Not	Sob	MH	SC	T.Exp	T.Exc
UNI-UAL	687620	487805	71%	565773	487805	86%	19085	12418	27414	31353	17336	1591	364	82%	21%
CEN-04008571	49281	40965	83%	45096	40965	91%	668	689	2236	2862	1471	175	4	92%	22%
MEC-2501716	34542	27792	80%	31512	27792	88%	495	619	1816	1938	507	131	3	91%	13%
Curso 1	10068	7032	70%	8628	7032	82%	240	266	635	472	40	25	0	86%	5%
A-14101101	984	780	79%	912	780	86%	12	22	101	28	1	0	0	93%	1%
A-14101102	948	810	85%	858	810	94%	15	8	91	39	2	3	0	91%	3%
A-14101103	996	756	76%	942	756	80%	9	31	31	90	4	1	0	95%	3%
A-14101104	1140	684	60%	972	684	70%	28	48	101	12	0	1	0	85%	1%
A-14101106	996	666	67%	936	666	71%	10	45	47	59	3	2	0	94%	3%
A-14101107	966	636	66%	810	636	79%	26	29	41	62	2	1	0	84%	2%
A-14101108	948	642	68%	864	642	74%	14	37	64	41	1	1	0	91%	1%
A-14101109	984	684	70%	918	684	75%	11	39	97	16	1	0	0	93%	1%
A-14101110	1146	498	43%	522	498	95%	104	4	47	26	0	10	0	46%	11%
A-14101201	960	876	91%	894	876	98%	11	3	15	99	26	6	0	93%	21%
Curso 2	9288	7842	84%	8592	7842	91%	116	125	497	626	141	43	0	93%	13%
A-14102105	930	810	87%	864	810	94%	11	9	54	69	7	5	0	93%	8%
A-14102202	834	798	96%	810	798	99%	4	2	3	74	51	5	0	97%	41%
A-14102203	990	756	76%	942	756	80%	8	31	22	95	9	0	0	95%	6%
A-14102205	876	714	82%	834	714	86%	7	20	73	35	7	4	0	95%	8%
A-14102208	882	834	95%	846	834	99%	6	2	42	65	26	6	0	96%	23%
A-14102212	942	648	69%	900	648	72%	7	42	47	55	3	3	0	96%	4%
A-14102216	852	816	96%	822	816	99%	5	1	33	74	24	5	0	96%	21%
A-14102217	900	846	94%	882	846	96%	3	6	52	76	9	4	0	98%	9%
A-14102218	870	810	93%	834	810	97%	6	4	99	36	0	0	0	96%	0%
A-14102223	1212	810	67%	858	810	94%	59	8	72	47	5	11	0	71%	11%
Curso 3	7842	6414	82%	7356	6414	87%	81	157	439	530	69	31	0	94%	8%
A-14103204	774	630	81%	750	630	84%	4	20	23	72	8	2	0	97%	8%
A-14103206	864	456	53%	708	456	64%	26	42	48	24	3	1	0	82%	3%
A-14103209	774	606	78%	750	606	81%	4	24	55	43	1	2	0	97%	2%
A-14103210	756	612	81%	696	612	88%	10	14	44	47	5	6	0	92%	9%
A-14103211	846	678	80%	792	678	86%	9	19	54	52	4	3	0	94%	5%
A-14103213	768	702	91%	738	702	95%	5	6	41	60	14	2	0	96%	13%
A-14103214	738	666	90%	708	666	94%	5	7	17	72	17	5	0	96%	19%
A-14103219	768	714	93%	756	714	94%	2	7	50	61	4	4	0	98%	6%
A-14103220	762	618	81%	708	618	87%	9	15	57	37	4	5	0	93%	8%
A-14103224	792	732	92%	750	732	98%	7	3	50	62	9	1	0	95%	8%
Curso 4	7344	6504	89%	6936	6504	94%	58	71	245	310	257	32	3	94%	32%
A-12102221	6	0	0%	0	0	0%	1	0	0	0	0	0	0	0%	
A-13104212	6	0	0%	0	0	0%	1	0	0	0	0	0	0	0%	
A-13104229	24	18	75%	18	18	100%	1	0	0	0	2	1	0	75%	100%
A-13104231	6	6	100%	6	6	100%	0	0	0	1	0	0	0	100%	0%
A-13104306	6	6	100%	6	6	100%	0	0	0	1	0	0	0	100%	0%
A-13104307	30	24	80%	24	24	100%	1	0	0	2	2	0	0	80%	50%
A-14104207	666	642	96%	654	642	98%	2	2	65	21	16	5	0	98%	19%
A-14104215	666	630	95%	630	630	100%	6	0	39	45	16	5	0	95%	20%
A-14104221	864	474	55%	822	474	58%	7	58	33	29	12	5	0	95%	12%
A-14104222	702	648	92%	690	648	94%	2	7	68	34	3	3	0	98%	5%

Facultad de Psicología
04008571

A-14104225	672	642	96%	660	642	97%	2	3	10	81	16	0	0	98%	15%
A-14104226	2250	2160	96%	2160	2160	100%	5	0	4	22	88	6	0	96%	78%
A-14104227	852	720	85%	732	720	98%	20	1	4	45	66	5	3	86%	59%
A-14104301	258	240	93%	240	240	100%	3	0	18	13	7	2	0	93%	23%
A-14104302	294	264	90%	264	264	100%	5	0	3	15	26	0	0	90%	59%
A-31104301	6	0	0%	0	0	0%	1	0	0	0	0	0	0	0%	
A-61094302	18	18	100%	18	18	100%	0	0	0	1	2	0	0	100%	67%
A-63104302	6	0	0%	0	0	0%	1	0	0	0	0	0	0	0%	
A-64104304	6	6	100%	6	6	100%	0	0	1	0	0	0	0	100%	0%
A-67104301	6	6	100%	6	6	100%	0	0	0	0	1	0	0	100%	100%
MEC-2501503	384	192	50%	204	192	94%	30	2	13	7	6	0	0	53%	21%
Curso 2	36	18	50%	18	18	100%	3	0	3	0	0	0	0	50%	0%
A-68102101	6	6	100%	6	6	100%	0	0	1	0	0	0	0	100%	0%
A-68102204	6	0	0%	0	0	0%	1	0	0	0	0	0	0	0%	
A-68102213	6	0	0%	0	0	0%	1	0	0	0	0	0	0	0%	
A-68102214	12	6	50%	6	6	100%	1	0	1	0	0	0	0	50%	0%
A-68102215	6	6	100%	6	6	100%	0	0	1	0	0	0	0	100%	0%
Curso 3	120	66	55%	72	66	92%	8	1	6	5	0	0	0	60%	0%
A-68103205	6	6	100%	6	6	100%	0	0	0	1	0	0	0	100%	0%
A-68103206	12	6	50%	6	6	100%	1	0	0	1	0	0	0	50%	0%
A-68103207	6	0	0%	0	0	0%	1	0	0	0	0	0	0	0%	
A-68103210	12	6	50%	6	6	100%	1	0	0	1	0	0	0	50%	0%
A-68103216	24	24	100%	24	24	100%	0	0	2	2	0	0	0	100%	0%
A-68103218	6	6	100%	6	6	100%	0	0	1	0	0	0	0	100%	0%
A-68103220	18	0	0%	0	0	0%	3	0	0	0	0	0	0	0%	
A-68103223	30	12	40%	18	12	67%	2	1	2	0	0	0	0	60%	0%
A-68103302	6	6	100%	6	6	100%	0	0	1	0	0	0	0	100%	0%
Curso 4	228	108	47%	114	108	95%	19	1	4	2	6	0	0	50%	46%
A-68104202	12	6	50%	6	6	100%	1	0	1	0	0	0	0	50%	0%
A-68104219	18	12	67%	12	12	100%	1	0	0	0	2	0	0	67%	100%
A-68104221	6	0	0%	0	0	0%	1	0	0	0	0	0	0	0%	
A-68104222	12	6	50%	6	6	100%	1	0	0	1	0	0	0	50%	0%
A-68104226	90	24	27%	24	24	100%	11	0	0	1	3	0	0	27%	75%
A-68104227	54	54	100%	54	54	100%	0	0	2	0	1	0	0	100%	33%
A-68104301	18	0	0%	6	0	0%	2	1	0	0	0	0	0	33%	0%
A-68104304	18	6	33%	6	6	100%	2	0	1	0	0	0	0	33%	0%
MEC-4315356	1035	612	59%	621	612	99%	52	2	21	46	65	4	1	60%	50%
Curso 1	1035	612	59%	621	612	99%	52	2	21	46	65	4	1	60%	50%
A-70762201	15	12	80%	12	12	100%	1	0	1	3	0	0	0	80%	0%
A-70762203	21	15	71%	15	15	100%	2	0	0	0	5	0	0	71%	100%
A-70762204	6	6	100%	6	6	100%	0	0	2	0	0	0	0	100%	0%
A-70762205	18	12	67%	12	12	100%	2	0	0	1	3	0	0	67%	75%
A-70762206	18	12	67%	12	12	100%	2	0	0	3	1	0	0	67%	25%
A-70762207	18	9	50%	9	9	100%	3	0	2	0	1	0	1	50%	33%
A-70762208	21	9	43%	9	9	100%	4	0	0	1	2	0	0	43%	67%
A-70762209	21	12	57%	12	12	100%	3	0	0	3	1	0	0	57%	25%
A-71131101	90	72	80%	78	72	92%	2	1	3	3	5	1	0	87%	46%
A-71131102	48	33	69%	33	33	100%	5	0	0	3	7	1	0	69%	73%
A-71132201	24	18	75%	18	18	100%	2	0	1	1	4	0	0	75%	67%
A-71132202	15	9	60%	9	9	100%	2	0	1	1	1	0	0	60%	33%
A-71132203	27	21	78%	21	21	100%	2	0	1	2	4	0	0	78%	57%
A-71132204	18	12	67%	12	12	100%	2	0	0	1	3	0	0	67%	75%
A-71132205	24	18	75%	21	18	86%	1	1	1	5	0	0	0	88%	0%
A-71132206	24	18	75%	18	18	100%	2	0	1	2	2	1	0	75%	50%
A-71132207	21	15	71%	15	15	100%	2	0	2	2	1	0	0	71%	20%
A-71132208	9	9	100%	9	9	100%	0	0	0	0	3	0	0	100%	100%
A-71132209	18	18	100%	18	18	100%	0	0	0	3	3	0	0	100%	50%
A-71132210	12	12	100%	12	12	100%	0	0	0	0	4	0	0	100%	100%
A-71132211	21	21	100%	21	21	100%	0	0	4	1	1	1	0	100%	29%
A-71132212	12	12	100%	12	12	100%	0	0	0	2	2	0	0	100%	50%
A-71132213	12	12	100%	12	12	100%	0	0	0	1	3	0	0	100%	75%
A-71132214	9	9	100%	9	9	100%	0	0	1	1	1	0	0	100%	33%
A-71132215	9	9	100%	9	9	100%	0	0	0	0	3	0	0	100%	100%
A-71132216	6	3	50%	3	3	100%	1	0	0	1	0	0	0	50%	0%
A-71132217	18	12	67%	12	12	100%	2	0	1	1	2	0	0	67%	50%
A-71133301	480	192	40%	192	192	100%	12	0	0	5	3	0	0	40%	38%
MEC-4315203	3276	3147	96%	3153	3147	100%	18	2	9	119	508	17	0	96%	80%
Curso 1	2106	2043	97%	2049	2043	100%	13	2	7	105	453	14	0	97%	80%
A-70761101	96	93	97%	93	93	100%	1	0	0	3	28	0	0	97%	90%
A-70761102	102	102	100%	102	102	100%	0	0	0	9	25	0	0	100%	74%
A-70762103	102	102	100%	102	102	100%	0	0	0	0	34	0	0	100%	100%
A-70762104	102	102	100%	102	102	100%	0	0	0	0	34	0	0	100%	100%

Facultad de Psicología
04008571

A-70762105	105	96	91%	99	96	97%	2	1	1	28	2	1	0	94%	9%
A-70762106	105	102	97%	105	102	97%	0	1	0	1	31	2	0	100%	94%
A-70762107	105	105	100%	105	105	100%	0	0	0	2	33	0	0	100%	94%
A-70762108	105	105	100%	105	105	100%	0	0	0	7	27	1	0	100%	80%
A-70762109	108	102	94%	102	102	100%	2	0	0	0	34	0	0	94%	100%
A-70762110	102	102	100%	102	102	100%	0	0	0	6	26	2	0	100%	82%
A-70762111	111	108	97%	108	108	100%	1	0	2	22	10	2	0	97%	33%
A-70762112	111	111	100%	111	111	100%	0	0	2	6	27	2	0	100%	78%
A-70762201	78	75	96%	75	75	100%	1	0	0	1	24	0	0	96%	96%
A-70762202	9	9	100%	9	9	100%	0	0	0	0	3	0	0	100%	100%
A-70762203	84	84	100%	84	84	100%	0	0	0	1	27	0	0	100%	96%
A-70762204	24	24	100%	24	24	100%	0	0	1	2	5	0	0	100%	63%
A-70762205	57	54	95%	54	54	100%	1	0	0	4	13	1	0	95%	78%
A-70762206	42	39	93%	39	39	100%	1	0	0	1	12	0	0	93%	92%
A-70762207	57	54	95%	54	54	100%	1	0	0	10	7	1	0	95%	44%
A-70762208	36	36	100%	36	36	100%	0	0	1	0	11	0	0	100%	92%
A-70762209	33	30	91%	30	30	100%	1	0	0	1	9	0	0	91%	90%
A-70762301	432	408	94%	408	408	100%	2	0	0	1	31	2	0	94%	97%
Curso 2	1170	1104	94%	1104	1104	100%	5	0	2	14	55	3	0	94%	78%
A-70762302	666	648	97%	648	648	100%	1	0	1	3	30	2	0	97%	89%
A-70762401	504	456	90%	456	456	100%	4	0	1	11	25	1	0	90%	68%
MEC-2503870	10044	9222	92%	9606	9222	96%	73	64	377	752	385	23	0	96%	25%
Curso 1	3660	3354	92%	3486	3354	96%	29	22	188	261	103	7	0	95%	19%
A-68181101	366	348	95%	348	348	100%	3	0	22	32	3	1	0	95%	7%
A-68181102	348	324	93%	324	324	100%	4	0	24	28	2	0	0	93%	4%
A-68181103	354	318	90%	336	318	95%	3	3	34	18	1	0	0	95%	2%
A-68181104	354	342	97%	354	342	97%	0	2	2	52	3	0	0	100%	5%
A-68181105	342	324	95%	324	324	100%	3	0	7	8	38	1	0	95%	72%
A-68181201	366	336	92%	354	336	95%	2	3	34	19	3	0	0	97%	5%
A-68181202	354	318	90%	330	318	96%	4	2	17	22	11	3	0	93%	25%
A-68181203	390	378	97%	378	378	100%	2	0	6	17	40	0	0	97%	63%
A-68181204	408	360	88%	378	360	95%	5	3	24	32	2	2	0	93%	6%
A-68181205	378	306	81%	360	306	85%	3	9	18	33	0	0	0	95%	0%
Curso 2	3120	2820	90%	3048	2820	93%	12	38	100	263	101	6	0	98%	21%
A-68182106	312	228	73%	294	228	78%	3	11	19	18	0	1	0	94%	2%
A-68182107	312	294	94%	312	294	94%	0	3	23	23	2	1	0	100%	6%
A-68182108	342	222	65%	330	222	67%	2	18	18	18	0	1	0	96%	2%
A-68182109	300	294	98%	294	294	100%	1	0	4	32	13	0	0	98%	27%
A-68182110	312	306	98%	312	306	98%	0	1	12	31	8	0	0	100%	15%
A-68182206	312	306	98%	312	306	98%	0	1	0	32	19	0	0	100%	37%
A-68182207	228	228	100%	228	228	100%	0	0	4	22	12	0	0	100%	32%
A-68182208	342	300	88%	324	300	93%	3	4	13	26	9	2	0	95%	20%
A-68182209	348	336	97%	336	336	100%	2	0	6	25	25	0	0	97%	45%
A-68182210	312	306	98%	306	306	100%	1	0	1	36	13	1	0	98%	27%
Curso 3	3264	3048	93%	3072	3048	99%	32	4	89	228	181	10	0	94%	37%
A-68183211	336	300	89%	300	300	100%	6	0	20	19	10	1	0	89%	22%
A-68183212	360	342	95%	342	342	100%	3	0	6	17	34	0	0	95%	60%
A-68183213	240	222	93%	222	222	100%	3	0	1	21	13	2	0	93%	41%
A-68183214	282	258	91%	258	258	100%	4	0	17	19	5	2	0	91%	16%
A-68183215	372	354	95%	354	354	100%	3	0	5	32	22	0	0	95%	37%
A-68183216	336	330	98%	330	330	100%	1	0	2	16	35	2	0	98%	67%
A-68183217	336	306	91%	312	306	98%	4	1	28	21	1	1	0	93%	4%
A-68183218	282	276	98%	282	276	98%	0	1	2	22	22	0	0	100%	47%
A-68183219	342	300	88%	312	300	96%	5	2	5	34	9	2	0	91%	21%
A-68183220	378	360	95%	360	360	100%	3	0	3	27	30	0	0	95%	50%

Tabla de Acceso a GRADO
• Leyenda de los resultados

1ra	Número de alumnos de nuevo acceso 1ra elección
2da	Número de alumnos de nuevo acceso 2da elección
3ra	Número de alumnos de nuevo acceso 3ra elección
+3ra	Número de alumnos de nuevo acceso +3ra elección
NALO	Número de alumnos de nuevo acceso por esta Rama de conocimiento

Perfil de acceso al GRADO	1ra	2da	3ra	+3ra	NALO
UNI-UAL	40068	12465	5027	9610	2582

CEN-04008571 Facultad de Psicología	3000	949	394	733	198
MEC-2501716 Grado en Psicología (Plan 2010)	1492	474	199	380	143
FP	149	67	36	70	19
Imagen personal	2	SV	SV	SV	1
Sanidad	25	14	14	25	9
Servicios socioculturales y a la comunidad	91	28	16	24	4
Actividades físicas y deportivas	31	25	6	21	5
Bachillerato	1343	407	163	310	124
Ciencias y tecnología	75	40	19	65	13
Humanidades y ciencias sociales	853	220	82	85	64
Ciencias de la Naturaleza y de la Salud	16	12	12	33	6
Ciencias Sociales	2	2	1	2	1
Ciencias	397	133	49	125	40
MEC-2503870 Grado en Trabajo Social (Plan 2018)	1508	475	195	353	55
FP	175	77	42	75	20
Administración y gestión	25	8	5	3	1
Sanidad	25	14	14	25	1
Servicios socioculturales y a la comunidad	91	28	16	24	15
Actividades físicas y deportivas	31	25	6	21	1
Hostelería y turismo	3	2	1	2	2
Bachillerato	1333	398	153	278	35
Artes	8	5	3	3	3
Ciencias y tecnología	75	40	19	65	2
Humanidades y ciencias sociales	853	220	82	85	23
Ciencias	397	133	49	125	7

Mapa de Abandono en Grado y Máster

• Leyenda de los resultados

Int	Tipo1: Traslado de expediente interno
Ext	Tipo2: Traslado de expediente externo
Otr	Tipo3: Otras causas
n	Total de abandonos

Mapa de ABANDONO según encuesta	Int	Ext	Otr	n
UNI-UAL	62	36	188	286
CEN-04008571 Facultad de Psicología	2	6	18	26
MEC-2501716 Grado en Psicología (Plan 2010)	2	6	12	20
Tipo2: Traslado de expediente externo		6		6
Motivos personales y familiares		3		3
Problemas económicos		1		1
Otras causas		2		2
Tipo1: Traslado de expediente interno	2			2
Problemas con los compañeros	1			1
Bajo rendimiento académico	1			1
Tipo3: Otras causas			12	12
Incompatibilidad con el trabajo			3	3
Elección errónea del Título			1	1
Motivos personales y familiares			1	1
Problemas económicos			3	3
Otras causas			4	4
MEC-4315203 Máster en Psicología General Sanitaria			1	1
Tipo3: Otras causas			1	1
Motivos personales y familiares			1	1
MEC-4315356 Máster en Investigación en Ciencias del Comportamiento			1	1
Tipo3: Otras causas			1	1
Desmotivación			1	1
MEC-2503870 Grado en Trabajo Social (Plan 2018)			3	3
Tipo3: Otras causas			3	3
Desmotivación			1	1
Incompatibilidad con el trabajo			1	1
Elección errónea del Título			1	1
MEC-2501503 Grado en Trabajo Social (Plan 2010)			1	1
Tipo3: Otras causas			1	1
Motivos personales y familiares			1	1