

UNIVERSIDAD DE ALMERÍA

Calidad Académica Sistema de Garantía de Calidad

Centro

Escuela Internacional de Doctorado (EIDUAL)

Informe de Resultados Anuales de Calidad 2017-18

Código del Centro
CEN-04008510

Curso Académico
2017-18

Elaborado

Servicio de Planificación, Evaluación y Calidad



Aprobado

Dirección General de Calidad



Carmen Pozo Muñoz

domingo, 01 de julio de 2018

Indicadores del Sistema de Garantía de Calidad

Alcance del Sistema de Garantía de Calidad

Nº	CódMEC	Denominación del Centro/Título	Mble	Mdo	% Medición	
1	CEN-04008510	Escuela Internacional de Doctorado (EIDUAL)	43	40	93%	●
2	MEC-5600370	Doctorado en Agricultura protegida	43	38	88%	●
3	MEC-5600372	Doctorado en Análisis Funcional en Ocncontextos Clínicos y Salud	43	35	81%	●
4	MEC-5600374	Doctorado en Biotecnología y Bioprocesos Industriales	43	36	84%	●
5	MEC-5600373	Doctorado en Ciencias Aplicadas al Medio Ambiente	43	38	88%	●
6	MEC-5600389	Doctorado en Ciencias Económicas, Empresariales y Jurídicas	43	40	93%	●
7	MEC-5600375	Doctorado en Ciencias Humanas y Sociales	43	40	93%	●
8	MEC-5601227	Doctorado en Ciencias Médicas	43	32	74%	●
9	MEC-5600377	Doctorado en Educación	43	40	93%	●
10	MEC-5600797	Doctorado en Filosofía	43	37	86%	●
11	MEC-5600371	Doctorado en Informática	43	38	88%	●
12	MEC-5600265	Doctorado en Matemáticas	43	38	88%	●
13	MEC-5600376	Doctorado en Química Avanzada	43	39	91%	●
14	MEC-5600207	Doctorado en Salud, Psicología y Psiquiatría	43	40	93%	●
15	MEC-5600378	Doctorado en Tecnología de Invernaderos e Ingeniería	43	40	93%	●
16	UAL	Universidad de Almería	43	40	93%	●

Detalle de los indicadores del Sistema de Garantía de Calidad (Plan de Control de Procesos)

PA-02 Quejas y Sugerencias	67%	●
----------------------------	-----	---

Satisfacción de los doctores con el procedimiento de Quejas / Sugerencias de los PORGRAMAS de DOCTORADO

CódMEC		n	N	%	σ	Cumplido	17-18	16-17	15-16	14-15	13-14
CEN-04008510	Escuela Internacional de Doctorado (EIDUAL)	27	83	33%	0,79	100%	●	4,29			
MEC-5600370	Doctorado en Agricultura protegida	1	4	25%		100%	●	5,00			
MEC-5600372	Doctorado en Análisis Funcional en Ocncontextos Clínicos y Salud										
MEC-5600374	Doctorado en Biotecnología y Bioprocesos Industriales										
MEC-5600373	Doctorado en Ciencias Aplicadas al Medio Ambiente	1	5	20%							
MEC-5600389	Doctorado en Ciencias Económicas, Empresariales y Jurídicas	2	7	29%	1,41	100%	●	2,00			
MEC-5600375	Doctorado en Ciencias Humanas y Sociales	1	4	25%		100%	●	5,00			
MEC-5601227	Doctorado en Ciencias Médicas										
MEC-5600377	Doctorado en Educación	8	27	30%	0,63	100%	●	4,40			
MEC-5600797	Doctorado en Filosofía	1	2	50%							
MEC-5600371	Doctorado en Informática	1	3	33%		100%	●	5,00			
MEC-5600265	Doctorado en Matemáticas	1	2	50%		100%	●	4,00			
MEC-5600376	Doctorado en Química Avanzada	1	5	20%							
MEC-5600207	Doctorado en Salud, Psicología y Psiquiatría	6	16	38%	0,90	100%	●	3,67			
MEC-5600378	Doctorado en Tecnología de Invernaderos e Ingeniería	4	8	50%	0,53	100%	●	4,75			
UAL	Universidad de Almería	27	83	33%	0,79	100%	●	4,29			

Número de Sugerencias

CódMEC		Cumplido	17-18	16-17	15-16	14-15	13-14
CEN-04008510	Escuela Internacional de Doctorado (EIDUAL)	100%	●	6	0	0	0
MEC-5600370	Doctorado en Agricultura protegida	100%	●	1	0	0	0
MEC-5600372	Doctorado en Análisis Funcional en Ocncontextos Clínicos y Salud	100%	●	0	0	0	0
MEC-5600374	Doctorado en Biotecnología y Bioprocesos Industriales	100%	●	0	0	0	0
MEC-5600373	Doctorado en Ciencias Aplicadas al Medio Ambiente	100%	●	1	0	0	0
MEC-5600389	Doctorado en Ciencias Económicas, Empresariales y Jurídicas	100%	●	0	0	0	0
MEC-5600375	Doctorado en Ciencias Humanas y Sociales	100%	●	1	0	0	0
MEC-5601227	Doctorado en Ciencias Médicas	100%	●	0	0	0	0
MEC-5600377	Doctorado en Educación	100%	●	0	0	0	0
MEC-5600797	Doctorado en Filosofía	100%	●	0	0	0	0
MEC-5600371	Doctorado en Informática	100%	●	0	0	0	0
MEC-5600265	Doctorado en Matemáticas	100%	●	0	0	0	0
MEC-5600376	Doctorado en Química Avanzada	100%	●	0	0	0	0
MEC-5600207	Doctorado en Salud, Psicología y Psiquiatría	100%	●	3	0	0	0
MEC-5600378	Doctorado en Tecnología de Invernaderos e Ingeniería	100%	●	0	0	0	0
UAL	Universidad de Almería	100%	●	52	7		

Número de Quejas

CódMEC		Cumplido	17-18	16-17	15-16	14-15	13-14
CEN-04008510	Escuela Internacional de Doctorado (EIDUAL)	0%	●	11	1		

MEC-5600370	Doctorado en Agricultura protegida	100%		0	0	0	0
MEC-5600372	Doctorado en Análisis Funcional en Ocnxtextos Clínicos y Salud	100%		0	0	0	0
MEC-5600374	Doctorado en Biotecnología y Bioprocesos Industriales	100%		0	0	0	0
MEC-5600373	Doctorado en Ciencias Aplicadas al Medio Ambiente	0%		3	0	0	0
MEC-5600389	Doctorado en Ciencias Económicas, Empresariales y Jurídicas	100%		0	1	0	0
MEC-5600375	Doctorado en Ciencias Humanas y Sociales	0%		1	0	0	0
MEC-5601227	Doctorado en Ciencias Médicas	100%		0	0	0	0
MEC-5600377	Doctorado en Educación	100%		0	0	0	0
MEC-5600797	Doctorado en Filosofía	0%		1	0	0	0
MEC-5600371	Doctorado en Informática	100%		0	0	0	0
MEC-5600265	Doctorado en Matemáticas	100%		0	0	0	0
MEC-5600376	Doctorado en Química Avanzada	0%		1	0	0	0
MEC-5600207	Doctorado en Salud, Psicología y Psiquiatría	0%		5	0	0	0
MEC-5600378	Doctorado en Tecnología de Invernaderos e Ingeniería	100%		0	0	0	0
UAL	Universidad de Almería	0%		254	65		

PA-05 Gestión del PAS y el PDI

100%

• Ratio de Sexenios

CódMEC	Personal Docente e Investigador	Sexenios	Cumplido	17-18	16-17	15-16	14-15	13-14
CEN-04008510	300	746	100%		2,49	2,38		
MEC-5600370	13	34	100%		2,62	2,62		
MEC-5600372	4	14	100%		3,50	3,50		
MEC-5600374	17	65	100%		3,82	3,71		
MEC-5600373	25	79	100%		3,16	2,68		
MEC-5600389	43	102	100%		2,37	2,13		
MEC-5600375	39	111	100%		2,85	2,55		
MEC-5601227	13	11	100%		0,85	0,60		
MEC-5600377	35	54	56%		1,54	1,70		
MEC-5600797	4	6	0%		1,50	2,50		
MEC-5600371	15	38	100%		2,53	2,31		
MEC-5600265	7	22	19%		3,14	3,75		
MEC-5600376	21	75	100%		3,57	3,53		
MEC-5600207	43	82	100%		1,91	1,74		
MEC-5600378	21	53	100%		2,52	2,13		
UAL	5237	6476	100%		1,24	1,13		

• Tasa Sexenios Vivos (solamente para CU, TU, CEU y CD)

CódMEC	Personal Docente e Investigador *	Sexenios Vivos	Cumplido	17-18	16-17	15-16	14-15	13-14
CEN-04008510	300	252	100%		92%	90%		
MEC-5600370	13	11	100%		85%	75%		
MEC-5600372	4	4	100%		100%	100%		
MEC-5600374	17	17	100%		100%	100%		
MEC-5600373	25	24	100%		96%	90%		
MEC-5600389	43	37	100%		90%	82%		
MEC-5600375	39	36	100%		92%	88%		
MEC-5601227	13	5	100%		100%	67%		
MEC-5600377	35	26	69%		89%	95%		
MEC-5600797	4	2	0%		67%	100%		
MEC-5600371	15	14	65%		93%	100%		
MEC-5600265	7	6	100%		100%	100%		
MEC-5600376	21	18	100%		90%	87%		
MEC-5600207	43	31	62%		86%	93%		
MEC-5600378	21	21	100%		100%	100%		
UAL	5237	2276	100%		69%	65%		

PA-06 Auditoría Interna

• Tasa de Incidencias en Auditoría Interna


CódMEC		Cumplido	17-18	16-17	15-16	14-15	13-14
CEN-04008510	Escuela Internacional de Doctorado (EIDUAL)			0%			
MEC-5600370	Doctorado en Agricultura protegida			0%			
MEC-5600372	Doctorado en Análisis Funcional en Ocnxtextos Clínicos y Salud			0%			
MEC-5600374	Doctorado en Biotecnología y Bioprocesos Industriales			0%			
MEC-5600373	Doctorado en Ciencias Aplicadas al Medio Ambiente			0%			
MEC-5600389	Doctorado en Ciencias Económicas, Empresariales y Jurídicas			0%			
MEC-5600375	Doctorado en Ciencias Humanas y Sociales			0%			
MEC-5601227	Doctorado en Ciencias Médicas			0%			
MEC-5600377	Doctorado en Educación			0%			

MEC-5600797	Doctorado en Filosofía			0%
MEC-5600371	Doctorado en Informática			0%
MEC-5600265	Doctorado en Matemáticas			0%
MEC-5600376	Doctorado en Química Avanzada			0%
MEC-5600207	Doctorado en Salud, Psicología y Psiquiatría			0%
MEC-5600378	Doctorado en Tecnología de Invernaderos e Ingeniería			0%
UAL	Universidad de Almería			0%



PC-03 Selección, Admisión y Matrícula

75% 



• Número doctorandos matriculados en PROGRAMAS de DOCTORADO

CódMEC		Cumplido	17-18	16-17	15-16	14-15	13-14
CEN-04008510	Escuela Internacional de Doctorado (EIDUAL)	100% 	922	814			
MEC-5600370	Doctorado en Agricultura protegida	100%	40	30	31	19	6
MEC-5600372	Doctorado en Análisis Funcional en Ocnxtextos Clínicos y Salud	100%	30	20	18	12	3
MEC-5600374	Doctorado en Biotecnología y Bioprocesos Industriales	100%	42	41	39	26	15
MEC-5600373	Doctorado en Ciencias Aplicadas al Medio Ambiente	100%	55	42	38	25	14
MEC-5600389	Doctorado en Ciencias Económicas, Empresariales y Jurídicas	100%	110	97	78	61	36
MEC-5600375	Doctorado en Ciencias Humanas y Sociales	100%	131	119	94	65	46
MEC-5601227	Doctorado en Ciencias Médicas	100%	45	33	23		
MEC-5600377	Doctorado en Educación	100%	199	191	159	133	61
MEC-5600797	Doctorado en Filosofía	14%	24	29			
MEC-5600371	Doctorado en Informática	100%	35	31	31	19	10
MEC-5600265	Doctorado en Matemáticas	100%	12	9			
MEC-5600376	Doctorado en Química Avanzada	100%	41	34	31	18	12
MEC-5600207	Doctorado en Salud, Psicología y Psiquiatría	100%	102	93			
MEC-5600378	Doctorado en Tecnología de Invernaderos e Ingeniería	100%	56	45	50	33	24
UAL	Universidad de Almería	100% 	922	814			

• Número de matriculados de nuevo ingreso en PROGRAMAS de DOCTORADO

CódMEC		Cumplido	17-18	16-17	15-16	14-15	13-14
CEN-04008510	Escuela Internacional de Doctorado (EIDUAL)	98% 	248	249			
MEC-5600370	Doctorado en Agricultura protegida	0%	9	9	16	15	6
MEC-5600372	Doctorado en Análisis Funcional en Ocnxtextos Clínicos y Salud	100%	9	10	10	11	3
MEC-5600374	Doctorado en Biotecnología y Bioprocesos Industriales	0%	7	8	16	15	15
MEC-5600373	Doctorado en Ciencias Aplicadas al Medio Ambiente	100%	20	8	19	14	14
MEC-5600389	Doctorado en Ciencias Económicas, Empresariales y Jurídicas	0%	27	31	34	38	36
MEC-5600375	Doctorado en Ciencias Humanas y Sociales	91%	41	45	48	38	36
MEC-5601227	Doctorado en Ciencias Médicas	62%	18	16	23		
MEC-5600377	Doctorado en Educación	0%	49	54	51	88	61
MEC-5600797	Doctorado en Filosofía	0%	2	4			
MEC-5600371	Doctorado en Informática	0%	7	7	20	13	10
MEC-5600265	Doctorado en Matemáticas	100%	4	3			
MEC-5600376	Doctorado en Química Avanzada	0%	8	14	14	9	12
MEC-5600207	Doctorado en Salud, Psicología y Psiquiatría	100%	30	27			
MEC-5600378	Doctorado en Tecnología de Invernaderos e Ingeniería	79%	17	13	23	11	24
UAL	Universidad de Almería	98% 	248	249			

• Número de plazas de nuevo ingreso en PROGRAMAS de DOCTORADO

CódMEC		Cumplido	17-18	16-17	15-16	14-15	13-14
CEN-04008510	Escuela Internacional de Doctorado (EIDUAL)	76% 	235	247			
MEC-5600370	Doctorado en Agricultura protegida	100%	6	6			
MEC-5600372	Doctorado en Análisis Funcional en Ocnxtextos Clínicos y Salud	38%	7	8			
MEC-5600374	Doctorado en Biotecnología y Bioprocesos Industriales	0%	7	12			
MEC-5600373	Doctorado en Ciencias Aplicadas al Medio Ambiente	100%	15	10			
MEC-5600389	Doctorado en Ciencias Económicas, Empresariales y Jurídicas	19%	26	31			
MEC-5600375	Doctorado en Ciencias Humanas y Sociales	13%	38	46			
MEC-5601227	Doctorado en Ciencias Médicas	100%	19	18			
MEC-5600377	Doctorado en Educación	89%	46	47			
MEC-5600797	Doctorado en Filosofía	0%	3	4			
MEC-5600371	Doctorado en Informática	100%	8	8			
MEC-5600265	Doctorado en Matemáticas	100%	4	2			
MEC-5600376	Doctorado en Química Avanzada	0%	7	15			
MEC-5600207	Doctorado en Salud, Psicología y Psiquiatría	100%	33	28			
MEC-5600378	Doctorado en Tecnología de Invernaderos e Ingeniería	100%	16	12			
UAL	Universidad de Almería	76% 	235	247			

• Ratio de Matrícula en Líneas de Investigación de PROGRAMAS de DOCTORADO

CódMEC		Cumplido	17-18	16-17	15-16	14-15	13-14
CEN-04008510	Escuela Internacional de Doctorado (EIDUAL)	100%		13,2	12,1		
MEC-5600370	Doctorado en Agricultura protegida	100%		6,7	6,0		
MEC-5600372	Doctorado en Análisis Funcional en Ocnxtextos Clínicos y Salud	100%		6,0	4,0		
MEC-5600374	Doctorado en Biotecnología y Bioprocesos Industriales	100%		14,0	13,7		
MEC-5600373	Doctorado en Ciencias Aplicadas al Medio Ambiente	100%		6,9	5,3		
MEC-5600389	Doctorado en Ciencias Económicas, Empresariales y Jurídicas	100%		18,3	16,2		
MEC-5600375	Doctorado en Ciencias Humanas y Sociales	100%		32,8	29,8		
MEC-5601227	Doctorado en Ciencias Médicas	100%		45,0	33,0		
MEC-5600377	Doctorado en Educación	100%		99,5	95,5		
MEC-5600797	Doctorado en Filosofía	14%		8,0	9,7		
MEC-5600371	Doctorado en Informática	100%		8,8	7,8		
MEC-5600265	Doctorado en Matemáticas	0%		2,4	3,0		
MEC-5600376	Doctorado en Química Avanzada	100%		10,3	8,5		
MEC-5600207	Doctorado en Salud, Psicología y Psiquiatría	100%		6,8	6,2		
MEC-5600378	Doctorado en Tecnología de Invernaderos e Ingeniería	100%		14,0	11,3		
UAL	Universidad de Almería	100%		13,2	12,1		

• Tasa de Demanda de plazas para ingreso en PROGRAMAS de DOCTORADO

CódMEC	Oferta de Plazas	Demanda de Plazas	Cumplido	17-18	16-17	15-16	14-15	13-14
CEN-04008510	379	379	100%		100%	100%		
MEC-5600370	20	12	0%		167%	286%		
MEC-5600372	10	13	0%		77%	111%		
MEC-5600374	15	13	60%		115%	125%		
MEC-5600373	96	26	0%		369%	738%		
MEC-5600389	24	75	100%		32%	26%		
MEC-5600375	45	50	100%		90%	68%		
MEC-5601227	30	22	30%		136%	158%		
MEC-5600377	52	59	100%		88%	80%		
MEC-5600797	4	5	100%		80%	44%		
MEC-5600371	20	11	55%		182%	200%		
MEC-5600265	4	7	0%		57%	100%		
MEC-5600376	20	12	100%		167%	125%		
MEC-5600207	25	53	5%		47%	58%		
MEC-5600378	14	21	0%		67%	117%		
UAL	379	379	100%		100%	100%		

• Tasa de Beca/Contrato Predoctoral de doctorandos de los PROGRAMAS de DOCTORADO

CódMEC	Doctorando con Beca/Contrato	Doctorandos	Cumplido	17-18	16-17	15-16	14-15	13-14
CEN-04008510	106	922	100%		11%	11%		
MEC-5600370	3	40	100%		8%	7%	3%	
MEC-5600372	5	30	100%		17%	25%	6%	
MEC-5600374	9	42	100%		21%	20%	15%	
MEC-5600373	8	55	68%		15%	24%	8%	
MEC-5600389	24	110	100%		22%	18%	21%	
MEC-5600375	10	131	100%		8%	8%	7%	
MEC-5601227	2	45	0%		4%	9%		
MEC-5600377	10	199	100%		5%	3%	4%	
MEC-5600797	2	24	100%		8%	7%		
MEC-5600371	8	35	100%		23%	23%	13%	
MEC-5600265	3	12	0%		25%	33%		
MEC-5600376	3	41	100%		7%	3%	0%	
MEC-5600207	12	102	28%		12%	14%		
MEC-5600378	7	56	100%		13%	9%	8%	
UAL	106	922	100%		11%	11%		

• Tasa de Requerimientos de Complementos Formativos a doctorandos en los PROGRAMAS de DOCTORADO

CódMEC	Requerimientos Formativos	Doctorando Nuevo	Cumplido	17-18	16-17	15-16	14-15	13-14
CEN-04008510	8	248	100%		3%	21%		
MEC-5600370	0	9	100%		0%	78%	16%	
MEC-5600372	0	9	100%		0%	0%	0%	
MEC-5600374	0	7	100%		0%	63%	0%	
MEC-5600373	0	20	100%		0%	0%	0%	
MEC-5600389	0	27	100%		0%	71%	4%	
MEC-5600375	7	41	0%		17%	9%	9%	
MEC-5601227	0	18	100%		0%	38%		
MEC-5600377	1	49	100%		2%	15%	0%	

MEC-5600797	0	2	100%		0%	0%	
MEC-5600371	0	7	100%		0%	0%	3%
MEC-5600265	0	4	100%		0%	0%	
MEC-5600376	0	8	100%		0%	0%	0%
MEC-5600207	0	30	100%		0%	0%	
MEC-5600378	0	17	100%		0%	0%	0%
UAL	8	248	100%		3%	21%	

• Tasa de Matrícula de doctorandos extranjeros en los PROGRAMAS de DOCTORADO

CódMEC	Matriculados Extranjeros	Doctorandos	Cumplido	17-18	16-17	15-16	14-15	13-14
CEN-04008510	338	922	74%		37%	39%		
MEC-5600370	18	40	100%		45%	43%	39%	
MEC-5600372	4	30	100%		13%	10%	6%	
MEC-5600374	13	42	100%		31%	27%	23%	
MEC-5600373	16	55	100%		29%	17%	16%	
MEC-5600389	30	110	100%		27%	26%	28%	
MEC-5600375	46	131	100%		35%	39%	22%	
MEC-5601227	5	45	100%		11%	6%		
MEC-5600377	123	199	24%		62%	71%	74%	
MEC-5600797	17	24	50%		71%	79%		
MEC-5600371	8	35	0%		23%	32%	29%	
MEC-5600265	4	12	100%		33%	33%		
MEC-5600376	11	41	100%		27%	21%	32%	
MEC-5600207	21	102	100%		21%	17%		
MEC-5600378	22	56	100%		39%	31%	46%	
UAL	338	922	74%		37%	39%		

• Tasa de Matrícula de doctorandos a tiempo parcial en los PROGRAMAS de DOCTORADO

CódMEC	Matriculados Tiempo Parcial	Doctorandos	Cumplido	17-18	16-17	15-16	14-15	13-14
CEN-04008510	170	922	0%		18%	14%		
MEC-5600370	4	40	0%		10%	3%	10%	
MEC-5600372	6	30	0%		20%	10%	6%	
MEC-5600374	5	42	0%		12%	5%	0%	
MEC-5600373	9	55	0%		16%	7%	0%	
MEC-5600389	27	110	0%		25%	24%	10%	
MEC-5600375	26	131	0%		20%	16%	11%	
MEC-5601227	4	45	0%		9%	6%		
MEC-5600377	24	199	0%		12%	6%	4%	
MEC-5600797	1	24	0%		4%	3%		
MEC-5600371	4	35	0%		11%	6%	0%	
MEC-5600265	0	12	100%		0%	0%		
MEC-5600376	10	41	0%		24%	18%	7%	
MEC-5600207	39	102	100%		38%	39%		
MEC-5600378	11	56	0%		20%	9%	0%	
UAL	170	922	0%		18%	14%		

• Tasa de Matrícula doctorandos procedentes de estudios de máster de otras universidades en los PROGRAMAS de DOCTORADO

CódMEC	Matriculados otras Universidades	Doctorandos	Cumplido	17-18	16-17	15-16	14-15	13-14
CEN-04008510	205	922	0%		22%	37%		
MEC-5600370	10	40	100%		25%	23%	26%	
MEC-5600372	2	30	100%		7%	5%	6%	
MEC-5600374	8	42	33%		19%	29%	15%	
MEC-5600373	13	55	61%		24%	40%	11%	
MEC-5600389	21	110	0%		19%	28%	24%	
MEC-5600375	25	131	100%		19%	31%	6%	
MEC-5601227	3	45	0%		7%	24%		
MEC-5600377	75	199	0%		38%	64%	45%	
MEC-5600797	16	24	100%		67%	7%		
MEC-5600371	5	35	0%		14%	29%	23%	
MEC-5600265	3	12	100%		25%	11%		
MEC-5600376	5	41	0%		12%	32%	19%	
MEC-5600207	8	102	0%		8%	31%		
MEC-5600378	11	56	0%		20%	42%	14%	
UAL	205	922	0%		22%	37%		

CódMEC		Cumplido	17-18	16-17	15-16	14-15	13-14
CEN-04008510	Escuela Internacional de Doctorado (EIDUAL)	100%		14	10		
MEC-5600370	Doctorado en Agricultura protegida	0%		0	0	23	
MEC-5600372	Doctorado en Análisis Funcional en Ocnxtextos Clínicos y Salud	0%		0	0	2	
MEC-5600374	Doctorado en Biotecnología y Bioprocesos Industriales	100%		0	0	0	
MEC-5600373	Doctorado en Ciencias Aplicadas al Medio Ambiente	0%		0	1	9	
MEC-5600389	Doctorado en Ciencias Económicas, Empresariales y Jurídicas	0%		0	0	13	
MEC-5600375	Doctorado en Ciencias Humanas y Sociales	0%		0	0	2	
MEC-5601227	Doctorado en Ciencias Médicas	100%		2	0	1	
MEC-5600377	Doctorado en Educación	0%		0	0	2	
MEC-5600797	Doctorado en Filosofía	100%		0	0		
MEC-5600371	Doctorado en Informática	0%		0	0	5	
MEC-5600265	Doctorado en Matemáticas	100%		1	0		
MEC-5600376	Doctorado en Química Avanzada	0%		1	0	7	
MEC-5600207	Doctorado en Salud, Psicología y Psiquiatría	0%		3	4		
MEC-5600378	Doctorado en Tecnología de Invernaderos e Ingeniería	0%		0	0	2	
UAL	Universidad de Almería	62%		604	654		

PC-06 Gestión de la movilidad entrante y saliente

59%

• Número de doctorandos movilidad entrante en PROGRAMAS de DOCTORADO

CódMEC		Cumplido	17-18	16-17	15-16	14-15	13-14
CEN-04008510	Escuela Internacional de Doctorado (EIDUAL)	36%		217	249		
MEC-5600370	Doctorado en Agricultura protegida	0%		6	9		
MEC-5600372	Doctorado en Análisis Funcional en Ocnxtextos Clínicos y Salud	50%		9	10		
MEC-5600374	Doctorado en Biotecnología y Bioprocesos Industriales	0%		7	9		
MEC-5600373	Doctorado en Ciencias Aplicadas al Medio Ambiente	100%		16	9		
MEC-5600389	Doctorado en Ciencias Económicas, Empresariales y Jurídicas	67%		28	30		
MEC-5600375	Doctorado en Ciencias Humanas y Sociales	0%		35	46		
MEC-5601227	Doctorado en Ciencias Médicas	100%		17	16		
MEC-5600377	Doctorado en Educación	0%		39	53		
MEC-5600797	Doctorado en Filosofía	0%		3	4		
MEC-5600371	Doctorado en Informática	100%		6	6		
MEC-5600265	Doctorado en Matemáticas	100%		3	3		
MEC-5600376	Doctorado en Química Avanzada	0%		8	14		
MEC-5600207	Doctorado en Salud, Psicología y Psiquiatría	44%		24	27		
MEC-5600378	Doctorado en Tecnología de Invernaderos e Ingeniería	100%		16	13		
UAL	Universidad de Almería	36%		217	249		

• Número de doctorandos movilidad saliente en PROGRAMAS de DOCTORADO

CódMEC		Cumplido	17-18	16-17	15-16	14-15	13-14
CEN-04008510	Escuela Internacional de Doctorado (EIDUAL)	100%		237	50		
MEC-5600370	Doctorado en Agricultura protegida	100%		6	2		
MEC-5600372	Doctorado en Análisis Funcional en Ocnxtextos Clínicos y Salud	100%		1	0		
MEC-5600374	Doctorado en Biotecnología y Bioprocesos Industriales	100%		7	5		
MEC-5600373	Doctorado en Ciencias Aplicadas al Medio Ambiente	100%		10	3		
MEC-5600389	Doctorado en Ciencias Económicas, Empresariales y Jurídicas	100%		21	2		
MEC-5600375	Doctorado en Ciencias Humanas y Sociales	100%		39	2		
MEC-5601227	Doctorado en Ciencias Médicas	100%		15	1		
MEC-5600377	Doctorado en Educación	100%		82	19		
MEC-5600797	Doctorado en Filosofía	100%		6	0		
MEC-5600371	Doctorado en Informática	100%		2	1		
MEC-5600265	Doctorado en Matemáticas	100%		2	1		
MEC-5600376	Doctorado en Química Avanzada	100%		3	1		
MEC-5600207	Doctorado en Salud, Psicología y Psiquiatría	100%		24	8		
MEC-5600378	Doctorado en Tecnología de Invernaderos e Ingeniería	100%		19	5		
UAL	Universidad de Almería	100%		237	50		

• Tasa de doctorandos que han realizado estancias de investigación en PROGRAMAS de DOCTORADO

CódMEC	Número de Estancias	Doctorandos	Cumplido	17-18	16-17	15-16	14-15	13-14
CEN-04008510	0	922	0%		0,0%	1,5%		
MEC-5600370	0	40	0%		0,0%	6,7%		
MEC-5600372	0	30	100%		0,0%	0,0%		
MEC-5600374	0	42	0%		0,0%	4,9%		
MEC-5600373	0	55	100%		0,0%	0,0%		
MEC-5600389	0	110	0%		0,0%	1,0%		
MEC-5600375	0	131	0%		0,0%	0,8%		

MEC-5601227	0	45	100%		0,0%	0,0%
MEC-5600377	0	199	0%		0,0%	1,6%
MEC-5600797	0	24	100%		0,0%	0,0%
MEC-5600371	0	35	100%		0,0%	0,0%
MEC-5600265	0	12	100%		0,0%	0,0%
MEC-5600376	0	41	0%		0,0%	2,9%
MEC-5600207	0	102	0%		0,0%	1,1%
MEC-5600378	0	56	0%		0,0%	2,2%
UAL	0	922	0%		0,0%	1,5%

• Satisfacción con la MOVILIDAD de los Doctorandos en PROGRAMAS de DOCTORADO

CódMEC		n	N	%	σ	Cumplido	17-18	16-17	15-16	14-15	13-14
CEN-04008510	Escuela Internacional de Doctorac	145	915	16%	1,19	100%		3,79	3,68		
MEC-5600370	Doctorado en Agricultura protegid	7	39	18%	0,75	100%		4,44	3,73	4,22	
MEC-5600372	Doctorado en Análisis Funcional er	3	30	10%	0,58	42%		4,33	4,90		
MEC-5600374	Doctorado en Biotecnología y Bio	2	42	5%	0,21	100%		4,45	3,51	3,37	
MEC-5600373	Doctorado en Ciencias Aplicadas a	12	54	22%	1,04	100%		3,76	3,56	3,34	
MEC-5600389	Doctorado en Ciencias Económicas	26	111	23%	1,07	100%		3,83	3,54	3,66	
MEC-5600375	Doctorado en Ciencias Humanas y	23	126	18%	1,35	92%		3,69	4,10	3,39	
MEC-5601227	Doctorado en Ciencias Médicas	2	45	4%	2,12	72%		3,50	4,39	3,03	
MEC-5600377	Doctorado en Educación	27	198	14%	1,32	100%		3,86	3,70	2,97	
MEC-5600797	Doctorado en Filosofía	3	24	13%	1,86	0%		2,53	3,57		
MEC-5600371	Doctorado en Informática	4	35	11%	0,88	59%		4,40	4,84	4,75	
MEC-5600265	Doctorado en Matemáticas	2	12	17%	0,18	87%		4,88	5,00		
MEC-5600376	Doctorado en Química Avanzada	10	42	24%	0,90	100%		3,98	3,95	3,76	
MEC-5600207	Doctorado en Salud, Psicología y P	16	101	16%	1,21	100%		3,36	3,10		
MEC-5600378	Doctorado en Tecnología de Inver	8	56	14%	1,42	49%		3,45	3,60	4,08	
UAL	Universidad de Almería	145	915	0	1	100%		3,79	3,68		

PC-11 Información pública y difusión

75%

• Satisfacción de los doctores con el sistema de información de PROGRAMAS de DOCTORADO

CódMEC		n	N	%	σ	Cumplido	17-18	16-17	15-16	14-15	13-14
CEN-04008510	Escuela Internacional de Doctorac	27	83	33%	0,79	75%		4,26	4,48		
MEC-5600370	Doctorado en Agricultura protegid	1	4	25%		100%		5,00	4,60		
MEC-5600372	Doctorado en Análisis Funcional er								4,86		
MEC-5600374	Doctorado en Biotecnología y Bio								4,25		
MEC-5600373	Doctorado en Ciencias Aplicadas a	1	5	20%		0%		1,00	4,14		
MEC-5600389	Doctorado en Ciencias Económicas	2	7	29%	1,41	0%		3,50	4,51		
MEC-5600375	Doctorado en Ciencias Humanas y	1	4	25%		100%		5,00	4,67		
MEC-5601227	Doctorado en Ciencias Médicas								4,36		
MEC-5600377	Doctorado en Educación	8	27	30%	0,63	96%		4,75	4,79		
MEC-5600797	Doctorado en Filosofía	1	2	50%		100%		5,00	4,75		
MEC-5600371	Doctorado en Informática	1	3	33%		100%		5,00	4,57		
MEC-5600265	Doctorado en Matemáticas	1	2	50%		0%		3,00	5,00		
MEC-5600376	Doctorado en Química Avanzada	1	5	20%		0%		3,00	4,59		
MEC-5600207	Doctorado en Salud, Psicología y P	6	16	38%	0,90	100%		4,00	3,98		
MEC-5600378	Doctorado en Tecnología de Inver	4	8	50%	0,53	100%		4,75	4,50		
UAL	Universidad de Almería	27	83	0	1	75%		4,26	4,48		

PC-12 Gestión y revisión de la inserción laboral

88%

• Tasa de inserción laboral (TIL) de los egresados de los PROGRAMAS de DOCTORADO

CódMEC	Trabajan	Activi.Descono.	Demandantes	Parados	Cumplido	17-18	16-17	15-16	14-15	13-14
CEN-04008510	48	9	2	13	76%		79%	83%		
MEC-5600370	5	1	1	0	100%		86%	67%	75%	
MEC-5600372	2	0	0	0	100%		100%	75%	100%	
MEC-5600374	5	0	0	1	100%		83%	100%	0%	
MEC-5600373	3	0	0	2	100%		60%			
MEC-5600389	2	1	0	1	0%		75%	100%	100%	
MEC-5600375	5	1	0	0	100%		100%			
MEC-5601227	0	0	0	0						
MEC-5600377	5	4	0	2	10%		82%	100%	100%	
MEC-5600797	1	0	0	0	100%		100%			
MEC-5600371	4	0	1	1	100%		67%	60%	60%	
MEC-5600265	1	0	0	0	100%		100%	100%		
MEC-5600376	8	0	0	2	54%		80%	100%	75%	
MEC-5600207	4	0	0	0	100%		100%	100%		
MEC-5600378	3	2	0	4	100%		56%			

UAL	48	9	2	13	76%		79%	83%
-----	----	---	---	----	-----	--	-----	-----

• Tasa de paro registrado (TPR) de los egresados de los PROGRAMAS de DOCTORADO

CódMEC	Trabajan	Activi.Descono.	Demandantes	Parados	Cumplido	17-18	16-17	15-16	14-15	13-14
CEN-04008510	48	9	2	13	100%		20,8%	17,2%		
MEC-5600370	5	1	1	0	0%		14,3%	33,3%		
MEC-5600372	2	0	0	0	0%		0,0%	25,0%		
MEC-5600374	5	0	0	1	100%		16,7%	0,0%		
MEC-5600373	3	0	0	2	100%		40,0%			
MEC-5600389	2	1	0	1	100%		25,0%	0,0%		
MEC-5600375	5	1	0	0	100%		0,0%			
MEC-5601227	0	0	0	0						
MEC-5600377	5	4	0	2	100%		18,2%	0,0%		
MEC-5600797	1	0	0	0	100%		0,0%			
MEC-5600371	4	0	1	1	13%		33,3%	40,0%		
MEC-5600265	1	0	0	0	100%		0,0%	0,0%		
MEC-5600376	8	0	0	2	100%		20,0%	0,0%		
MEC-5600207	4	0	0	0	100%		0,0%	0,0%		
MEC-5600378	3	2	0	4	100%		44,4%			
UAL	48	9	2	13	100%		20,8%	17,2%		

PC-14 Recogida de necesidades, expectativas y satisfacción

100%

• Satisfacción con el PROGRAMA e INFORMACIÓN de los Doctores de los PROGRAMAS de DOCTORADO

CódMEC		n	N	%	σ	Cumplido	17-18	16-17	15-16	14-15	13-14
CEN-04008510	Escuela Internacional de Doctorac	27	83	33%	0,79	100%		4,30	3,00		
MEC-5600370	Doctorado en Agricultura protegid	1	4	25%		100%		5,00		3,27	
MEC-5600372	Doctorado en Análisis Funcional er									4,33	
MEC-5600374	Doctorado en Biotecnología y Bioç									3,50	
MEC-5600373	Doctorado en Ciencias Aplicadas a	1	5	20%		56%		2,80	3,00	3,13	
MEC-5600389	Doctorado en Ciencias Económicas	2	7	29%	1,41	100%		3,63	2,57	4,30	
MEC-5600375	Doctorado en Ciencias Humanas y	1	4	25%		100%		4,73	4,43	4,02	
MEC-5601227	Doctorado en Ciencias Médicas										
MEC-5600377	Doctorado en Educación	8	27	30%	0,63	100%		4,53	3,09	4,05	
MEC-5600797	Doctorado en Filosofía	1	2	50%		100%		5,00			
MEC-5600371	Doctorado en Informática	1	3	33%		100%		5,00		5,00	
MEC-5600265	Doctorado en Matemáticas	1	2	50%		18%		4,18		5,00	
MEC-5600376	Doctorado en Química Avanzada	1	5	20%		78%		3,11		3,25	
MEC-5600207	Doctorado en Salud, Psicología y P	6	16	38%	0,90	100%		4,21	1,40	3,80	
MEC-5600378	Doctorado en Tecnología de Inveri	4	8	50%	0,53	87%		4,40	4,52		
UAL	Universidad de Almería	27	83	0	1	100%		4,30	3,00		

• Satisfacción con el DIRECTOR de los Doctores de los PROGRAMAS de DOCTORADO

CódMEC		n	N	%	σ	Cumplido	17-18	16-17	15-16	14-15	13-14
CEN-04008510	Escuela Internacional de Doctorac	40	100	40%	0,40	100%		4,83	4,47		
MEC-5600370	Doctorado en Agricultura protegid	1	4	25%		100%		5,00	4,53	4,66	3,90
MEC-5600372	Doctorado en Análisis Funcional er	1	4	25%		100%		5,00	4,83	4,72	
MEC-5600374	Doctorado en Biotecnología y Bioç	1	5	20%		100%		5,00	4,13	4,39	4,58
MEC-5600373	Doctorado en Ciencias Aplicadas a	2	5	40%	0,00	100%		5,00	4,09	4,56	4,35
MEC-5600389	Doctorado en Ciencias Económicas	5	7	71%	0,05	100%		4,98	4,48	4,49	4,63
MEC-5600375	Doctorado en Ciencias Humanas y	3	4	75%	0,06	100%		4,93	4,57	4,37	4,78
MEC-5601227	Doctorado en Ciencias Médicas	2	8	25%	0,16	100%		4,89	4,52	3,72	
MEC-5600377	Doctorado en Educación	12	27	44%	0,51	100%		4,77	4,75	4,60	4,83
MEC-5600797	Doctorado en Filosofía	1	2	50%		100%		5,00	4,81		
MEC-5600371	Doctorado en Informática	1	3	33%		100%		5,00	4,64	4,82	4,83
MEC-5600265	Doctorado en Matemáticas	1	2	50%		91%		4,89	4,95		5,00
MEC-5600376	Doctorado en Química Avanzada	1	5	20%		0%		3,44	4,63	4,70	5,00
MEC-5600207	Doctorado en Salud, Psicología y P	5	16	31%	0,06	100%		4,96	4,10		4,49
MEC-5600378	Doctorado en Tecnología de Inveri	4	8	50%	0,53	100%		4,61	4,46	4,63	
UAL	Universidad de Almería	40	100	0	0	100%		4,83	4,47		

• Satisfacción con la FORMACIÓN RECIBIDA de los Doctores de los PROGRAMAS de DOCTORADO

CódMEC		n	N	%	σ	Cumplido	17-18	16-17	15-16	14-15	13-14
CEN-04008510	Escuela Internacional de Doctorac	18	37	49%	0,91	100%		4,39	4,13		
MEC-5600370	Doctorado en Agricultura protegid									3,22	
MEC-5600372	Doctorado en Análisis Funcional er									3,95	
MEC-5600374	Doctorado en Biotecnología y Bioç	1	1	100%		0%		1,44			

Escuela Internacional de Doctorado (EIDUAL)

04008510

MEC-5600373	Doctorado en Ciencias Aplicadas a	1	1	100%		3%		3,00	3,72
MEC-5600389	Doctorado en Ciencias Económicas	1	4	25%		89%		4,89	5,00
MEC-5600375	Doctorado en Ciencias Humanas y	4	6	67%	0,68	60%		4,50	4,89
MEC-5601227	Doctorado en Ciencias Médicas								
MEC-5600377	Doctorado en Educación	5	11	45%	0,22	100%		4,73	3,63
MEC-5600797	Doctorado en Filosofía								
MEC-5600371	Doctorado en Informática								4,94
MEC-5600265	Doctorado en Matemáticas								
MEC-5600376	Doctorado en Química Avanzada	2	5	40%	0,08	100%		4,28	3,44
MEC-5600207	Doctorado en Salud, Psicología y P	1	4	25%		100%		4,89	4,11
MEC-5600378	Doctorado en Tecnología de Inver	3	5	60%	0,13	100%		4,85	4,67
UAL	Universidad de Almería	18	37	0	1	100%		4,39	4,13

• Satisfacción con los DOCTORANDOS de los Directores de los PROGRAMAS de DOCTORADO

CódMEC		n	N	%	σ	Cumplido	17-18	16-17	15-16	14-15	13-14
CEN-04008510	Escuela Internacional de Doctorac	109	272	40%	0,75	99%		4,01	4,02		
MEC-5600370	Doctorado en Agricultura protegida	5	14	36%	1,00	61%		3,62	3,82	4,05	
MEC-5600372	Doctorado en Análisis Funcional en	2	4	50%	0,65	100%		4,16	3,70	3,80	
MEC-5600374	Doctorado en Biotecnología y Biop	6	16	38%	0,43	100%		4,36	4,52	4,13	
MEC-5600373	Doctorado en Ciencias Aplicadas a	7	24	29%	0,76	90%		4,49	4,46	4,70	
MEC-5600389	Doctorado en Ciencias Económicas	10	42	24%	0,70	100%		4,02	3,65	3,62	
MEC-5600375	Doctorado en Ciencias Humanas y	16	39	41%	0,69	84%		3,73	3,79	3,90	
MEC-5601227	Doctorado en Ciencias Médicas	4	9	44%	0,60	100%		4,16	4,00	4,22	
MEC-5600377	Doctorado en Educación	11	27	41%	0,55	73%		4,01	4,05	4,43	
MEC-5600797	Doctorado en Filosofía	1	2	50%		45%		3,50	3,93		
MEC-5600371	Doctorado en Informática	8	14	57%	0,97	70%		4,01	4,27	4,28	
MEC-5600265	Doctorado en Matemáticas	3	6	50%	0,81	100%		4,19	4,09		
MEC-5600376	Doctorado en Química Avanzada	12	19	63%	0,42	100%		4,43	4,14	4,25	
MEC-5600207	Doctorado en Salud, Psicología y P	16	36	44%	0,85	72%		3,87	4,10		
MEC-5600378	Doctorado en Tecnología de Inver	8	20	40%	0,96	59%		3,65	3,96	3,99	
UAL	Universidad de Almería	109	272	0	1	99%		4,01	4,02		

PC-15 Elaboración y revisión de las Cartas de Servicio

• Grado de cumplimiento de los compromisos de la Carta de Servicios (CENTROS y UAL)

CódMEC		
CEN-04008510	Escuela Internacional de Doctorado (EIDUAL)	
MEC-5600370	Doctorado en Agricultura protegida	
MEC-5600372	Doctorado en Análisis Funcional en Ocntextos Clínicos y Salud	
MEC-5600374	Doctorado en Biotecnología y Bioprocesos Industriales	
MEC-5600373	Doctorado en Ciencias Aplicadas al Medio Ambiente	
MEC-5600389	Doctorado en Ciencias Económicas, Empresariales y Jurídicas	
MEC-5600375	Doctorado en Ciencias Humanas y Sociales	
MEC-5601227	Doctorado en Ciencias Médicas	
MEC-5600377	Doctorado en Educación	
MEC-5600797	Doctorado en Filosofía	
MEC-5600371	Doctorado en Informática	
MEC-5600265	Doctorado en Matemáticas	
MEC-5600376	Doctorado en Química Avanzada	
MEC-5600207	Doctorado en Salud, Psicología y Psiquiatría	
MEC-5600378	Doctorado en Tecnología de Invernaderos e Ingeniería	
UAL	Universidad de Almería	Se analiza en la Comisión de Calidad del CENTRO

PE-02 Medición, Análisis y Mejora

63%

• Duración media del PROGRAMA de DOCTORADO a tiempo completo

CódMEC		Cumplido	17-18	16-17	15-16	14-15	13-14
CEN-04008510	Escuela Internacional de Doctorado (EIDUAL)	0%		3,60	2,57		
MEC-5600370	Doctorado en Agricultura protegida	17%		3,50	3,00		
MEC-5600372	Doctorado en Análisis Funcional en Ocntextos Clínicos y Salud	0%		2,25		1,00	
MEC-5600374	Doctorado en Biotecnología y Bioprocesos Industriales	0%		4,40	2,40	3,00	
MEC-5600373	Doctorado en Ciencias Aplicadas al Medio Ambiente	0%		3,60	2,50	1,00	
MEC-5600389	Doctorado en Ciencias Económicas, Empresariales y Jurídicas	0%		4,17	3,50	2,80	
MEC-5600375	Doctorado en Ciencias Humanas y Sociales	0%		3,67	3,67	1,70	
MEC-5601227	Doctorado en Ciencias Médicas	0%		2,50	2,00		
MEC-5600377	Doctorado en Educación	0%		3,24	2,42	1,70	
MEC-5600797	Doctorado en Filosofía	100%		3,50			
MEC-5600371	Doctorado en Informática	0%		3,00	2,00	2,00	
MEC-5600265	Doctorado en Matemáticas	0%		5,00	3,00		

MEC-5600376	Doctorado en Química Avanzada	0%		4,75	1,00	1,00
MEC-5600207	Doctorado en Salud, Psicología y Psiquiatría	0%		3,50	2,71	
MEC-5600378	Doctorado en Tecnología de Invernaderos e Ingeniería	0%		3,29	2,60	1,60
UAL	Universidad de Almería	0%		3,60	2,57	

• Duración media del PROGRAMA de DOCTORADO a tiempo parcial

CódMEC		Cumplido	17-18	16-17	15-16	14-15	13-14
CEN-04008510	Escuela Internacional de Doctorado (EIDUAL)	0%		4,44	3,50		
MEC-5600370	Doctorado en Agricultura protegida						
MEC-5600372	Doctorado en Análisis Funcional en Ocncontextos Clínicos y Salud						
MEC-5600374	Doctorado en Biotecnología y Bioprocesos Industriales						
MEC-5600373	Doctorado en Ciencias Aplicadas al Medio Ambiente						
MEC-5600389	Doctorado en Ciencias Económicas, Empresariales y Jurídicas	100%		5,00			
MEC-5600375	Doctorado en Ciencias Humanas y Sociales	100%		5,00			
MEC-5601227	Doctorado en Ciencias Médicas						
MEC-5600377	Doctorado en Educación	59%		4,33	4,00		
MEC-5600797	Doctorado en Filosofía						
MEC-5600371	Doctorado en Informática						
MEC-5600265	Doctorado en Matemáticas						
MEC-5600376	Doctorado en Química Avanzada	100%		5,00			
MEC-5600207	Doctorado en Salud, Psicología y Psiquiatría	0%		4,29	3,00		
MEC-5600378	Doctorado en Tecnología de Invernaderos e Ingeniería	100%		3,00			
UAL	Universidad de Almería	0%		4,44	3,50		

• Número de directores de tesis defendidas en los PROGRAMAS de DOCTORADO

CódMEC		Cumplido	17-18	16-17	15-16	14-15	13-14
CEN-04008510	Escuela Internacional de Doctorado (EIDUAL)	100%		199	111		
MEC-5600370	Doctorado en Agricultura protegida	100%		9	3		
MEC-5600372	Doctorado en Análisis Funcional en Ocncontextos Clínicos y Salud	100%		4	0	1	
MEC-5600374	Doctorado en Biotecnología y Bioprocesos Industriales	100%		10	11	2	
MEC-5600373	Doctorado en Ciencias Aplicadas al Medio Ambiente	100%		10	9	3	
MEC-5600389	Doctorado en Ciencias Económicas, Empresariales y Jurídicas	100%		11	4	5	
MEC-5600375	Doctorado en Ciencias Humanas y Sociales	0%		6	6	9	
MEC-5601227	Doctorado en Ciencias Médicas	100%		19	3		
MEC-5600377	Doctorado en Educación	100%		53	35	11	
MEC-5600797	Doctorado en Filosofía	100%		5	0		
MEC-5600371	Doctorado en Informática	100%		7	2	6	
MEC-5600265	Doctorado en Matemáticas	100%		3	2		
MEC-5600376	Doctorado en Química Avanzada	100%		8	2	5	
MEC-5600207	Doctorado en Salud, Psicología y Psiquiatría	100%		40	23		
MEC-5600378	Doctorado en Tecnología de Invernaderos e Ingeniería	100%		14	11	8	
UAL	Universidad de Almería	100%		199	111		

• Número de patentes de los últimos 5 años asociadas a Tesis doctorales de los PROGRAMAS de DCOTORADO

CódMEC		Cumplido	17-18	16-17	15-16	14-15	13-14
CEN-04008510	Escuela Internacional de Doctorado (EIDUAL)	100%		29	12		
MEC-5600370	Doctorado en Agricultura protegida	100%		0	0		
MEC-5600372	Doctorado en Análisis Funcional en Ocncontextos Clínicos y Salud	100%		0	0		
MEC-5600374	Doctorado en Biotecnología y Bioprocesos Industriales	100%		5	2		
MEC-5600373	Doctorado en Ciencias Aplicadas al Medio Ambiente	100%		3	0		
MEC-5600389	Doctorado en Ciencias Económicas, Empresariales y Jurídicas	100%		0	0		
MEC-5600375	Doctorado en Ciencias Humanas y Sociales	100%		0	0		
MEC-5601227	Doctorado en Ciencias Médicas	100%		0	0		
MEC-5600377	Doctorado en Educación	100%		1	0		
MEC-5600797	Doctorado en Filosofía	100%		0	0		
MEC-5600371	Doctorado en Informática	100%		3	2		
MEC-5600265	Doctorado en Matemáticas	100%		0	0		
MEC-5600376	Doctorado en Química Avanzada	100%		6	1		
MEC-5600207	Doctorado en Salud, Psicología y Psiquiatría	100%		5	5		
MEC-5600378	Doctorado en Tecnología de Invernaderos e Ingeniería	100%		6	2		
UAL	Universidad de Almería	100%		29	12		

• Número de resultados científicos de las tesis doctorales de los PROGRAMAS de DOCTORADO

CódMEC		Cumplido	17-18	16-17	15-16	14-15	13-14
CEN-04008510	Escuela Internacional de Doctorado (EIDUAL)						
MEC-5600370	Doctorado en Agricultura protegida						

MEC-5600372	Doctorado en Análisis Funcional en Ocncontextos Clínicos y Salud		
MEC-5600374	Doctorado en Biotecnología y Bioprocesos Industriales		
MEC-5600373	Doctorado en Ciencias Aplicadas al Medio Ambiente		
MEC-5600389	Doctorado en Ciencias Económicas, Empresariales y Jurídicas		
MEC-5600375	Doctorado en Ciencias Humanas y Sociales		
MEC-5601227	Doctorado en Ciencias Médicas		
MEC-5600377	Doctorado en Educación		
MEC-5600797	Doctorado en Filosofía		
MEC-5600371	Doctorado en Informática		
MEC-5600265	Doctorado en Matemáticas		
MEC-5600376	Doctorado en Química Avanzada		
MEC-5600207	Doctorado en Salud, Psicología y Psiquiatría		
MEC-5600378	Doctorado en Tecnología de Invernaderos e Ingeniería		
UAL	Universidad de Almería		

• Número de tesis doctorales defendidas a tiempo completo de los PROGRAMAS de DOCTORADO

CódMEC		Cumplido	17-18	16-17	15-16	14-15	13-14
CEN-04008510	Escuela Internacional de Doctorado (EIDUAL)	100%	167	103			
MEC-5600370	Doctorado en Agricultura protegida	100%	9	3			
MEC-5600372	Doctorado en Análisis Funcional en Ocncontextos Clínicos y Salud	100%	4	0	1	0	0
MEC-5600374	Doctorado en Biotecnología y Bioprocesos Industriales	100%	10	11	1	0	0
MEC-5600373	Doctorado en Ciencias Aplicadas al Medio Ambiente	100%	10	9	1	2	0
MEC-5600389	Doctorado en Ciencias Económicas, Empresariales y Jurídicas	100%	10	4	4	5	2
MEC-5600375	Doctorado en Ciencias Humanas y Sociales	100%	5	6	6	2	0
MEC-5601227	Doctorado en Ciencias Médicas	100%	19	3			
MEC-5600377	Doctorado en Educación	100%	45	33	11	4	2
MEC-5600797	Doctorado en Filosofía	100%	5	0			
MEC-5600371	Doctorado en Informática	100%	7	2	2	2	2
MEC-5600265	Doctorado en Matemáticas	100%	3	2			
MEC-5600376	Doctorado en Química Avanzada	100%	6	2	5	0	1
MEC-5600207	Doctorado en Salud, Psicología y Psiquiatría	100%	21	17			
MEC-5600378	Doctorado en Tecnología de Invernaderos e Ingeniería	100%	13	11	5	1	0
UAL	Universidad de Almería	100%	167	103			

• Número de tesis doctorales defendidas a tiempo parcial de los PROGRAMAS de DOCTORADO

CódMEC		Cumplido	17-18	16-17	15-16	14-15	13-14
CEN-04008510	Escuela Internacional de Doctorado (EIDUAL)	100%	32	8			
MEC-5600370	Doctorado en Agricultura protegida	100%	0	0			
MEC-5600372	Doctorado en Análisis Funcional en Ocncontextos Clínicos y Salud	100%	0	0			
MEC-5600374	Doctorado en Biotecnología y Bioprocesos Industriales	100%	0	0			
MEC-5600373	Doctorado en Ciencias Aplicadas al Medio Ambiente	100%	0	0			
MEC-5600389	Doctorado en Ciencias Económicas, Empresariales y Jurídicas	100%	1	0			
MEC-5600375	Doctorado en Ciencias Humanas y Sociales	100%	1	0			
MEC-5601227	Doctorado en Ciencias Médicas	100%	0	0			
MEC-5600377	Doctorado en Educación	100%	8	2			
MEC-5600797	Doctorado en Filosofía	100%	0	0			
MEC-5600371	Doctorado en Informática	100%	0	0			
MEC-5600265	Doctorado en Matemáticas	100%	0	0			
MEC-5600376	Doctorado en Química Avanzada	100%	2	0			
MEC-5600207	Doctorado en Salud, Psicología y Psiquiatría	100%	19	6			
MEC-5600378	Doctorado en Tecnología de Invernaderos e Ingeniería	100%	1	0			
UAL	Universidad de Almería	100%	32	8			

• Tasa de Abandono de PROGRAMAS de DOCTORADO

CódMEC	Abandonan	Cohorte Inicial	Cumplido	17-18	16-17	15-16	14-15	13-14
CEN-04008510	62	310	100%	20,0%	21,0%			
MEC-5600370	5	16	83%	31,3%	26,7%	33,3%		
MEC-5600372	2	10	100%	20,0%	36,4%	66,7%		
MEC-5600374	4	16	57%	25,0%	20,0%	26,7%		
MEC-5600373	2	19	100%	10,5%	14,3%	21,4%		
MEC-5600389	6	34	100%	17,6%	21,1%	30,6%		
MEC-5600375	15	48	66%	31,3%	28,6%	30,4%		
MEC-5601227	5	23	100%	21,7%				
MEC-5600377	2	51	100%	3,9%	16,9%	21,3%		
MEC-5600797	1	4	0%	25,0%	11,1%			
MEC-5600371	3	20	100%	15,0%	38,5%	10,0%		
MEC-5600265	2	3	42%	66,7%	60,0%			
MEC-5600376	3	14	0%	21,4%	11,1%	16,7%		

MEC-5600207	8	29	0%		27,6%	17,9%
MEC-5600378	4	23	0%		17,4%	18,2% 8,3%
UAL	62	310	100%		20,0%	21,0%

• Tasa de doctores con mención internacional de los PROGRAMAS de DOCTORADO

CódMEC	Con mención internacional	Total Tesis leídas	Cumplido	17-18	16-17	15-16	14-15	13-14
CEN-04008510	27	102	82%		26%	28%		
MEC-5600370	1	4	0%		25%	100%		
MEC-5600372	3	4	0%		75%		100%	
MEC-5600374	0	5	0%		0%	40%	0%	
MEC-5600373	3	5	100%		60%	25%	0%	
MEC-5600389	4	7	100%		57%	50%	0%	
MEC-5600375	2	4	100%		50%	67%	17%	
MEC-5601227	0	8	100%		0%	0%		
MEC-5600377	2	28	0%		7%	20%	36%	
MEC-5600797	2	2	100%		100%			
MEC-5600371	0	3	100%		0%	0%	0%	
MEC-5600265	1	2	100%		50%	0%		
MEC-5600376	2	5	0%		40%	100%	60%	
MEC-5600207	6	17	100%		35%	11%		
MEC-5600378	1	8	0%		13%	20%	20%	
UAL	27	102	82%		26%	28%		

• Tasa de Exitos. Tesis leídas a los 3 años de ingreso en el PROGRAMA de DOCTORADO

CódMEC	Tesis leída 3 años	Total Tesis leídas	Cumplido	17-18	16-17	15-16	14-15	13-14
CEN-04008510	45	102	0%		44%	72%		
MEC-5600370	3	4	100%		75%	50%		
MEC-5600372	3	4	100%		75%			
MEC-5600374	1	5	0%		20%	100%		
MEC-5600373	3	5	0%		60%	75%		
MEC-5600389	1	7	0%		14%	50%		
MEC-5600375	1	4	0%		25%	33%		
MEC-5601227	8	8	100%		100%	100%		
MEC-5600377	10	28	0%		36%	70%		
MEC-5600797	1	2	100%		50%			
MEC-5600371	2	3	0%		67%	100%		
MEC-5600265	0	2	0%		0%	100%		
MEC-5600376	0	5	0%		0%	100%		
MEC-5600207	7	17	0%		41%	67%		
MEC-5600378	5	8	0%		63%	80%		
UAL	45	102	0%		44%	72%		

• Tasa de Exitos. Tesis leídas a los 4 años de ingreso en el PROGRAMA de DOCTORADO

CódMEC	Tesis leída 4 años	Total Tesis leídas	Cumplido	17-18	16-17	15-16	14-15	13-14
CEN-04008510	22	102	100%		22%	28%		
MEC-5600370	0	4	100%		0%	50%		
MEC-5600372	1	4	100%		25%			
MEC-5600374	1	5	0%		20%	0%		
MEC-5600373	0	5	100%		0%	25%		
MEC-5600389	3	7	100%		43%	50%		
MEC-5600375	0	4	100%		0%	67%		
MEC-5601227	0	8	100%		0%	0%		
MEC-5600377	12	28	0%		43%	30%		
MEC-5600797	1	2	100%		50%			
MEC-5600371	0	3	100%		0%	0%		
MEC-5600265	0	2	100%		0%	0%		
MEC-5600376	1	5	0%		20%	0%		
MEC-5600207	1	17	100%		6%	33%		
MEC-5600378	2	8	0%		25%	20%		
UAL	22	102	100%		22%	28%		

• Tasa de Exitos. Tesis leídas a los 5 años de ingreso en el PROGRAMA de DOCTORADO

CódMEC	Tesis leída 5 años	Total Tesis leídas	Cumplido	17-18	16-17	15-16	14-15	13-14
CEN-04008510	35	102	0%		34%	0%		
MEC-5600370	1	4	0%		25%	0%		
MEC-5600372	0	4	100%		0%			

Escuela Internacional de Doctorado (EIDUAL)

04008510

MEC-5600374	3	5	0%		60%	0%
MEC-5600373	2	5	0%		40%	0%
MEC-5600389	3	7	0%		43%	0%
MEC-5600375	3	4	0%		75%	0%
MEC-5601227	0	8	100%		0%	0%
MEC-5600377	6	28	0%		21%	0%
MEC-5600797	0	2	100%		0%	
MEC-5600371	1	3	0%		33%	0%
MEC-5600265	2	2	0%		100%	0%
MEC-5600376	4	5	0%		80%	0%
MEC-5600207	9	17	0%		53%	0%
MEC-5600378	1	8	0%		13%	0%
UAL	35	102	0%		34%	0%

• Tasa de Graduación en los PROGRAMAS de DOCTORADO

CódMEC	Graduados en plazo (3+1años)	Cohorte Inicial	Cumplido	17-18	16-17	15-16	14-15	13-14
CEN-04008510	53	310	33%		17,1%	14,9%		
MEC-5600370	0	15	100%		0,0%	16,7%		
MEC-5600372	1	11	0%		9,1%	0,0%		
MEC-5600374	3	15	0%		20,0%	6,7%		
MEC-5600373	2	14	100%		14,3%	21,4%		
MEC-5600389	7	38	100%		18,4%	25,0%		
MEC-5600375	3	35	100%		8,6%	10,9%		
MEC-5601227	0	0						
MEC-5600377	21	89	53%		23,6%	21,3%		
MEC-5600797	2	27	100%		7,4%			
MEC-5600371	2	13	100%		15,4%	30,0%		
MEC-5600265	1	5	0%		20,0%	0,0%		
MEC-5600376	1	9	0%		11,1%	8,3%		
MEC-5600207	5	28	0%		17,9%	6,9%		
MEC-5600378	5	11	0%		45,5%	12,5%		
UAL	53	310	33%		17,1%	14,9%		

• Tasa de Excelencia. Tesis leídas con la calificación de cum laude en los PROGRAMAS de DOCTORADO

CódMEC	Cumlaudem	Total Tesis leídas	Cumplido	17-18	16-17	15-16	14-15	13-14
CEN-04008510	97	102	100%		95%	98%		
MEC-5600370	2	4	100%		50%	100%		
MEC-5600372	4	4	100%		100%	100%		
MEC-5600374	5	5	100%		100%	100%		
MEC-5600373	5	5	0%		100%	100%	50%	
MEC-5600389	6	7	100%		86%	100%	50%	100%
MEC-5600375	3	4	100%		75%	100%	83%	
MEC-5601227	8	8	100%		100%	100%		
MEC-5600377	28	28	95%		100%	95%	100%	100%
MEC-5600797	2	2	100%		100%			
MEC-5600371	2	3	100%		67%	100%	50%	100%
MEC-5600265	2	2	100%		100%	100%		
MEC-5600376	5	5	100%		100%	100%		100%
MEC-5600207	17	17	100%		100%	100%		
MEC-5600378	8	8	100%		100%	100%	100%	
UAL	97	102	100%		95%	98%		

Satisfacción con la MOVILIDAD Doctorandos

• Resumen de los resultados en la encuesta

A continuación se detalla las medias generales obtenidas en los ítems de la encuesta de referencia.

Nº	Descripción del ítem	\bar{x}
IT1	El asesoramiento, la información y el apoyo ofrecidos por el Programa de Doctorado y la UAL	3,62
IT2	El asesoramiento, la información y el apoyo ofrecidos por la Universidad de destino	4,13
IT3	La coordinación entre ambas universidades	3,65

IT4	La ayuda económica para la movilidad	3,07
IT5	La adecuación de la duración de la estancia con los objetivos que debían alcanzarse	3,94
IT6	La información sobre la estancia, objetivos y metodologías que ofreció el Director de la Tesis	4,20
IT7	El trato dispensado, la atención recibida por el equipo receptor, la integración y el entorno de trabajo en la Universidad de destino	4,30
IT8	El grado de cumplimiento de los objetivos planteados para la estancia	4,23
IT9	Mis expectativas antes de comenzar la estancia eran (1=muy bajas, 5=muy altas)	4,18
IT10	Mi satisfacción general, a día de hoy, una vez finalizada la estancia es (1=muy baja, 5=muy alta)	4,22

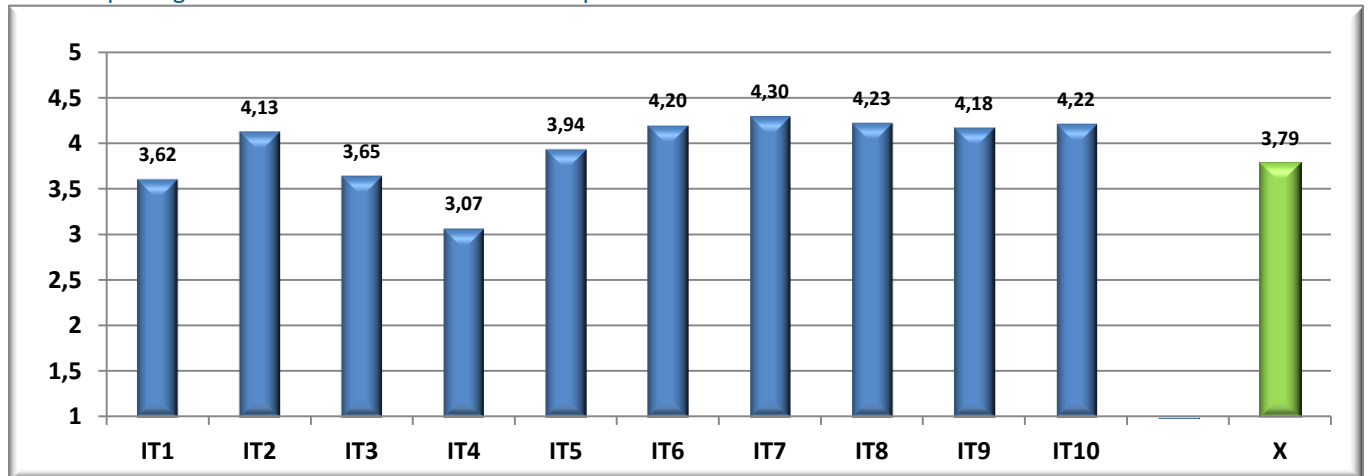
Media (\bar{x})	Media de los ítems de la encuesta	3,79
DesEst (σ)	Desviación estándar	1,19
n	Número de respuestas obtenidas	145
N	Número de respuestas potenciales	915
% Participación	Relación entre el n y N	16%

Resumen final agrupado por dimensiones.

Dimensión	\bar{x}
Admón y Organización	3,68
Científico/Académico	4,25
General	4,20

Media del Centro
3,79

Descripción gráfica de los **resultados** obtenidos por ítems



• **Detalle de los resultados en la encuesta**

CódMEC	IT1	IT2	IT3	IT4	IT5	IT6	IT7	IT8	IT9	IT10	\bar{x}	σ	n	N
CEN-04008510	3,62	4,13	3,65	3,07	3,94	4,20	4,30	4,23	4,18	4,22	3,79	1,19	145	915
MEC-5600376	3,50	4,14	3,63	2,14	3,83	3,38	4,43	4,00	3,71	4,29	3,98	0,90	10	42
MEC-5600207	3,00	4,33	3,00	1,67	3,20	4,00	4,80	4,40	4,67	5,00	3,36	1,21	16	101
MEC-5600370	4,80	4,50	4,75	3,60	4,20	4,80	5,00	4,60	4,17	4,60	4,44	0,75	7	39
MEC-5600377	3,89	4,11	3,71	3,27	3,89	4,29	4,21	3,89	4,70	4,15	3,86	1,32	27	198
MEC-5600389	3,42	4,37	3,81	3,33	4,31	4,50	4,50	4,53	4,11	4,39	3,83	1,07	26	111
MEC-5600375	3,65	3,69	3,73	2,20	3,80	4,24	3,82	4,00	3,50	3,45	3,69	1,35	23	126
MEC-5600378	3,00	3,50	2,33	3,00	2,80	4,00	3,60	3,80	4,40	3,80	3,45	1,42	8	56
MEC-5601227	3,50	5,00									3,50	2,12	2	45

MEC-5600374	5,00	4,00	3,50	4,50	4,50	5,00	5,00	5,00	3,50	4,50	4,45	0,21	2	42
MEC-5600371	4,25	4,75	3,67	3,50	4,50	4,75	5,00	4,67	4,00	4,67	4,40	0,88	4	35
MEC-5600373	3,75	4,50	4,14	3,57	3,89	3,80	3,89	4,22	4,11	4,11	3,76	1,04	12	54
MEC-5600265	4,50			5,00	5,00	5,00	5,00	5,00	4,50	5,00	4,88	0,18	2	12
MEC-5600372	4,33	5,00				5,00					4,33	0,58	3	30
MEC-5600797	2,33	2,33	1,67	4,00	4,00	2,67	3,50	5,00	5,00	5,00	2,53	1,86	3	24
UAL	3,62	4,13	3,65	3,07	3,94	4,20	4,30	4,23	4,18	4,22	3,79	1,19	145	915

• Gráficos descriptivos de los resultados

Gráfico comparativa de resultados

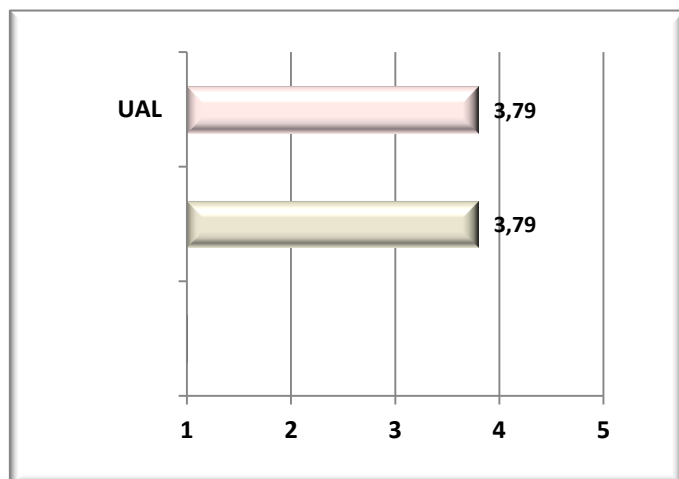
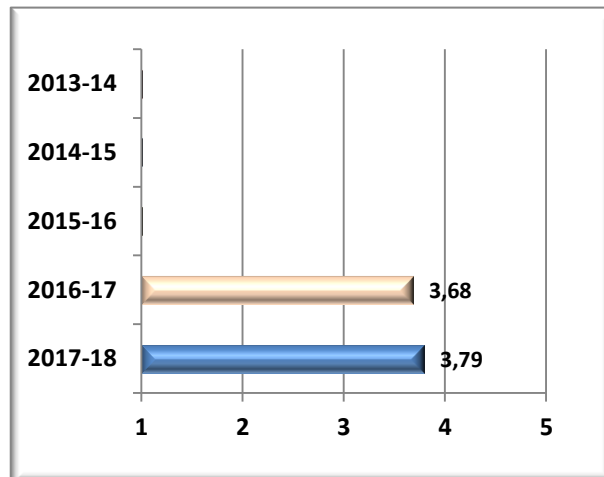


Gráfico de tendencias acumuladas



Satisfacción con el TUTOR ACADÉMICO Doctores

• Resumen de los resultados en la encuesta

A continuación se detalla las medias generales obtenidas en los ítems de la encuesta de referencia.

Nº	Descripción del Ítem	\bar{x}
IT1	La información recibida sobre las exigencias y requisitos para la superación del Programa de Doctorado y la realización de la Tesis Doctoral que me ha ofrecido el Director de Tesis	4,83
IT2	El rol de guía, orientación y tutela del Director de Tesis en mi proceso formativo como investigador	4,83
IT3	La sistemática en el proceso de seguimiento y supervisión del plan de trabajo	4,80
IT4	La disponibilidad y seguridad con la que el Director de Tesis ha resuelto mis consultas, dudas y dificultades	4,85
IT5	La forma en la que favorece la autonomía y la toma de decisiones por mi parte	4,85
IT6	El clima de trabajo y comunicación que ha propiciado el Director de Tesis	4,83
IT7	La información recibida respecto a los objetivos de la investigación	4,88
IT8	Mis expectativas con la labor del Director de Tesis antes de iniciarse eran (1=muy bajas, 5=muy altas)	4,74
IT9	En general, la labor del Director de Tesis	4,87

Media (\bar{x})	Media de los ítems de la encuesta	4,83
DesEst (σ)	Desviación estándar	0,40
n	Número de respuestas obtenidas	40
N	Número de respuestas potenciales	100
% Participación	Relación entre el n y N	40%

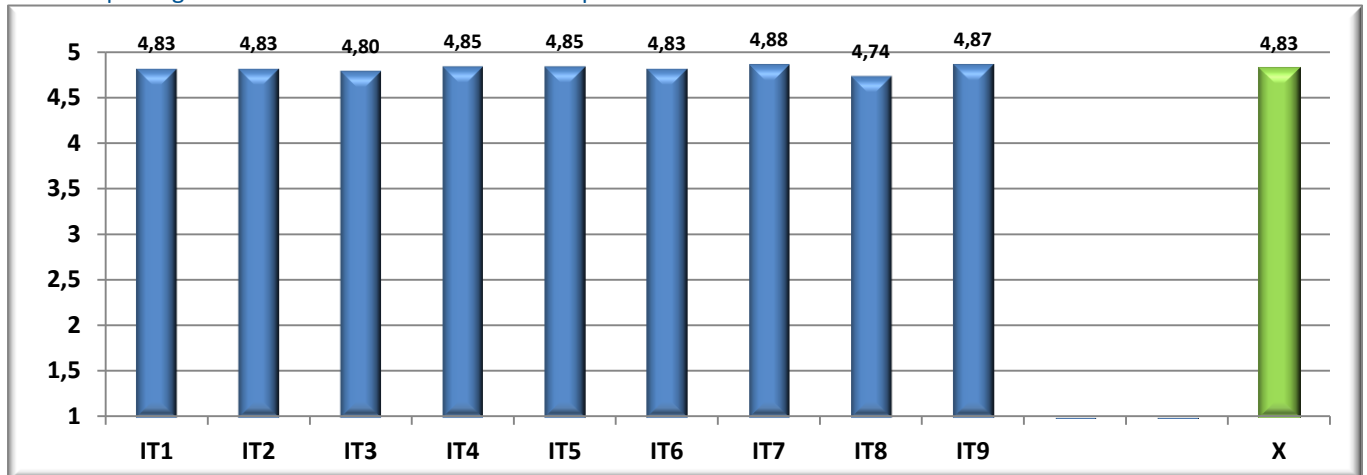
Resumen final agrupado por dimensiones.

Dimensión	\bar{x}
General	4,83

Media del Centro

4,83

Descripción gráfica de los **resultados** obtenidos por Ítemes



• **Detalle de los resultados en la encuesta**

Ítem	CódMEC	IT1	IT2	IT3	IT4	IT5	IT6	IT7	IT8	IT9	\bar{X}	σ	n	N
08510	CEN-04008510	4,83	4,83	4,80	4,85	4,85	4,83	4,88	4,74	4,87	4,83	0,40	40	100
	MEC-5600376	4,00	3,00	4,00	4,00	2,00	2,00	4,00	5,00	3,00	3,44		1	5
	MEC-5600207	4,80	5,00	5,00	5,00	5,00	5,00	5,00	4,80	5,00	4,96	0,06	5	16
	MEC-5600370	5,00	5,00	5,00	5,00	5,00	5,00	5,00	5,00	5,00	5,00		1	4
	MEC-5600377	4,75	4,67	4,67	4,75	4,92	4,75	4,75	4,75	4,91	4,77	0,51	12	27
	MEC-5600389	5,00	5,00	5,00	5,00	5,00	5,00	5,00	4,80	5,00	4,98	0,05	5	7
	MEC-5600375	5,00	5,00	5,00	5,00	5,00	5,00	5,00	4,33	5,00	4,93	0,06	3	4
	MEC-5600378	4,50	4,75	4,50	4,75	4,50	4,75	4,75	4,50	4,50	4,61	0,53	4	8
	MEC-5601227	5,00	5,00	4,50	5,00	5,00	5,00	5,00	4,50	5,00	4,89	0,16	2	8
	MEC-5600374	5,00	5,00	5,00	5,00	5,00	5,00	5,00	5,00	5,00	5,00		1	5
	MEC-5600371	5,00	5,00	5,00	5,00	5,00	5,00	5,00	5,00	5,00	5,00		1	3
	MEC-5600373	5,00	5,00	5,00	5,00	5,00	5,00	5,00	5,00	5,00	5,00	0,00	2	5
	MEC-5600265	5,00	5,00	5,00	4,00	5,00	5,00	5,00	5,00	5,00	4,89		1	2
	MEC-5600372	5,00	5,00	5,00	5,00	5,00	5,00	5,00	5,00	5,00	5,00		1	4
	MEC-5600797	5,00	5,00	5,00	5,00	5,00	5,00	5,00	5,00	5,00	5,00		1	2
	UAL	4,83	4,83	4,80	4,85	4,85	4,83	4,88	4,74	4,87	4,83	0,40	40	100

• **Gráficos descriptivos de los resultados**

Gráfico **comparativa** de resultados

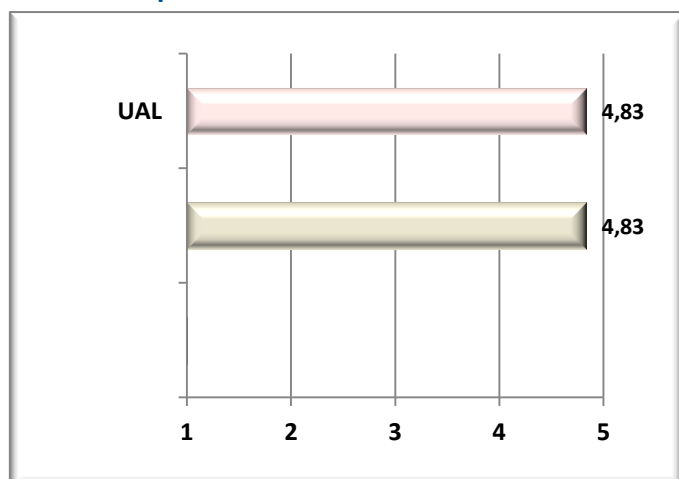
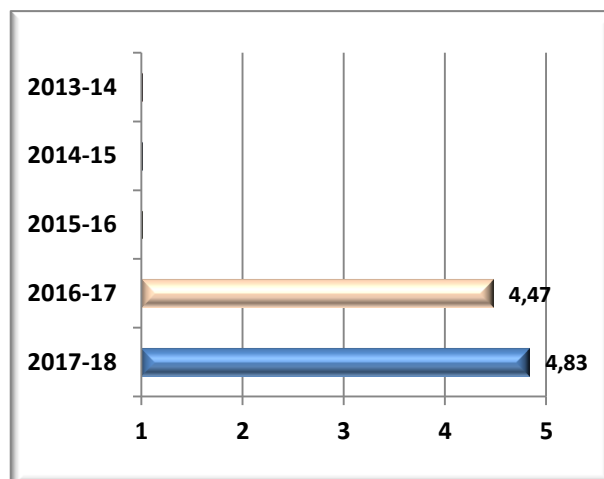


Gráfico de **tendencias** acumuladas



Satisfacción con el PROGRAMA e INFORMACIÓN Doctores

• Resumen de los resultados en la encuesta

A continuación se detalla las **medias generales** obtenidas en los **ítems** de la encuesta de referencia.

Nº	Descripción del ítem	\bar{x}
IT1	La coordinación a lo largo del título	4,52
IT2	La disponibilidad de distintas líneas de investigación para la realización de la tesis doctoral	4,56
IT3	La información y orientación recibidas sobre salidas profesionales y estrategias de búsqueda de empleo	3,65
IT4	El volumen de trabajo exigido y la distribución de las tareas durante el Programa	4,27
IT5	La orientación y el apoyo institucional durante tu estancia en el Programa	4,20
IT6	La información sobre la oferta de programas de movilidad y estancias	3,92
IT7	Los resultados alcanzados a través de la investigación desarrollada	4,70
IT8	Los medios y soportes de información utilizados por el Programa de doctorado, tanto generales como individualizados	4,26
IT9	El Procedimiento para presentar Quejas y Sugerencias	4,29
IT10	Mis expectativas antes de comenzar el Programa de Doctorado eran (1=muy bajas, 5=muy altas)	4,44
IT11	En general, a día de hoy, mi satisfacción con el Programa de Doctorado es	4,33

Media (\bar{x})	Media de los ítems de la encuesta	4,30
DesEst (σ)	Desviación estándar	0,79
n	Número de respuestas obtenidas	27
N	Número de respuestas potenciales	83
% Participación	Relación entre el n y N	33%

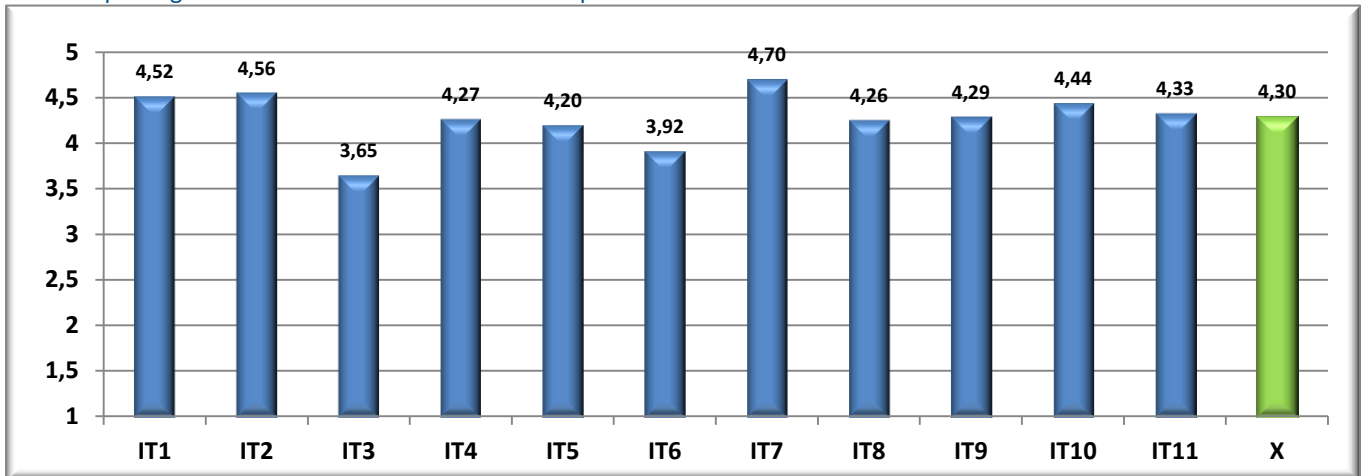
Resumen final agrupado por dimensiones.

Dimensión	\bar{x}
Atención al Doctorado	4,14
General	4,25
Información Pública	4,26
Plan de Estudios y Desarrollo de Formación	4,39
Resultados	4,70

Media del Centro

4,30

Descripción gráfica de los **resultados** obtenidos por ítems



• **Detalle de los resultados en la encuesta**

GRUPO	CódMEC	IT1	IT2	IT3	IT4	IT5	IT6	IT7	IT8	IT9	IT10	IT11	\bar{X}	σ	n	N
08510	CEN-04008510	4,52	4,56	3,65	4,27	4,20	3,92	4,70	4,26	4,29	4,44	4,33	4,30	0,79	27	83
	MEC-5600376	4,00		3,00	3,00	3,00	3,00	3,00	3,00		3,00	3,00	3,11		1	5
	MEC-5600207	4,17	4,50	4,00	4,20	4,17	3,50	4,83	4,00	3,67	4,83	4,33	4,21	0,90	6	16
	MEC-5600370	5,00	5,00	5,00	5,00	5,00	5,00	5,00	5,00	5,00	5,00	5,00	5,00		1	4
	MEC-5600377	4,63	4,38	3,83	4,63	4,43	4,67	4,75	4,75	4,40	4,25	4,63	4,53	0,63	8	27
	MEC-5600389	4,00	4,50	1,00	3,00	3,00	2,00	4,50	3,50	2,00	4,00	4,00	3,63	1,41	2	7
	MEC-5600375	5,00	5,00	4,00	5,00	5,00	5,00	5,00	5,00	5,00	3,00	5,00	4,73		1	4
	MEC-5600378	5,00	4,33	3,25	4,00	4,67	3,75	4,75	4,75	4,75	4,75	4,25	4,40	0,53	4	8
	MEC-5600371	5,00	5,00	5,00	5,00	5,00	5,00	5,00	5,00	5,00	5,00	5,00	5,00		1	3
	MEC-5600373	3,00	5,00	2,00	3,00	2,00	1,00	5,00	1,00		4,00	2,00	2,80		1	5
	MEC-5600265	5,00	5,00	3,00	5,00	4,00	4,00	4,00	3,00	4,00	5,00	4,00	4,18		1	2
	MEC-5600797	5,00	5,00	5,00	5,00	5,00	5,00	5,00	5,00		5,00	5,00	5,00		1	2
	UAL	4,52	4,56	3,65	4,27	4,20	3,92	4,70	4,26	4,29	4,44	4,33	4,30	0,79	27	83

• **Gráficos descriptivos de los resultados**

Gráfico **comparativa** de resultados

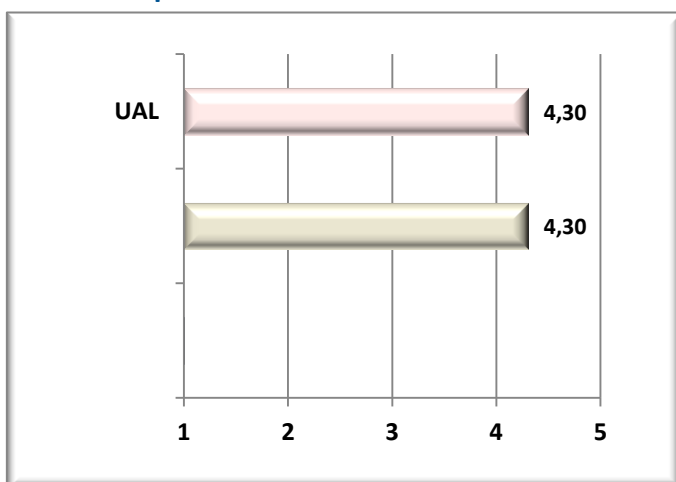
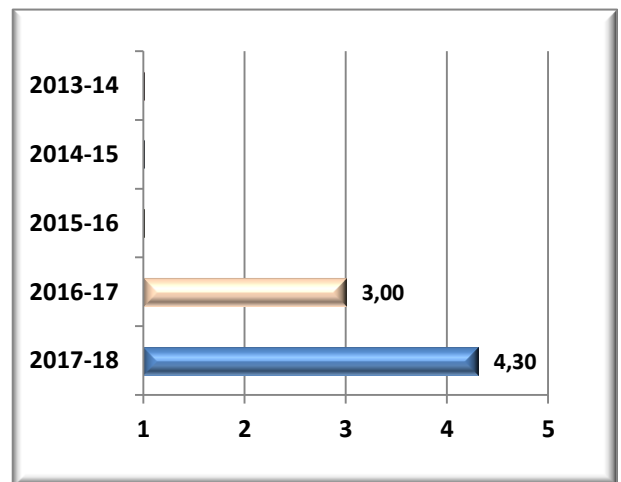


Gráfico de **tendencias acumuladas**



Satisfacción con la FORMACIÓN RECIBIDA Doctores

• **Resumen de los resultados en la encuesta**

A continuación se detalla las **medias generales** obtenidas en los **ítems** de la encuesta de referencia.

Nº	Descripción del ítem	\bar{X}
----	----------------------	-----------

IT1	Lo aprendido en el Programa de Doctorado se adecúa a las demandas del mercado de trabajo	4,12
IT2	El Programa me ha ofrecido una formación de calidad	4,59
IT3	Las habilidades y competencias adquiridas en el Programa son de utilidad en el desempeño de mi trabajo actual	4,53
IT4	Los contenidos teóricos y prácticos del Programa son de utilidad en el desempeño de mi trabajo	4,24
IT5	El Programa ha contribuido a mi desarrollo profesional	4,56
IT6	Mi trabajo actual está relacionado con el Programa de Doctorado cursado	4,56
IT7	El Título de Doctor es de utilidad para la búsqueda de empleo	4,06
IT8	Mis expectativas antes de comenzar el Programa de Doctorado eran (1=muy bajas, 5=muy altas)	4,29
IT9	En general, a día de hoy, mi satisfacción con el Programa de Doctorado es	4,35

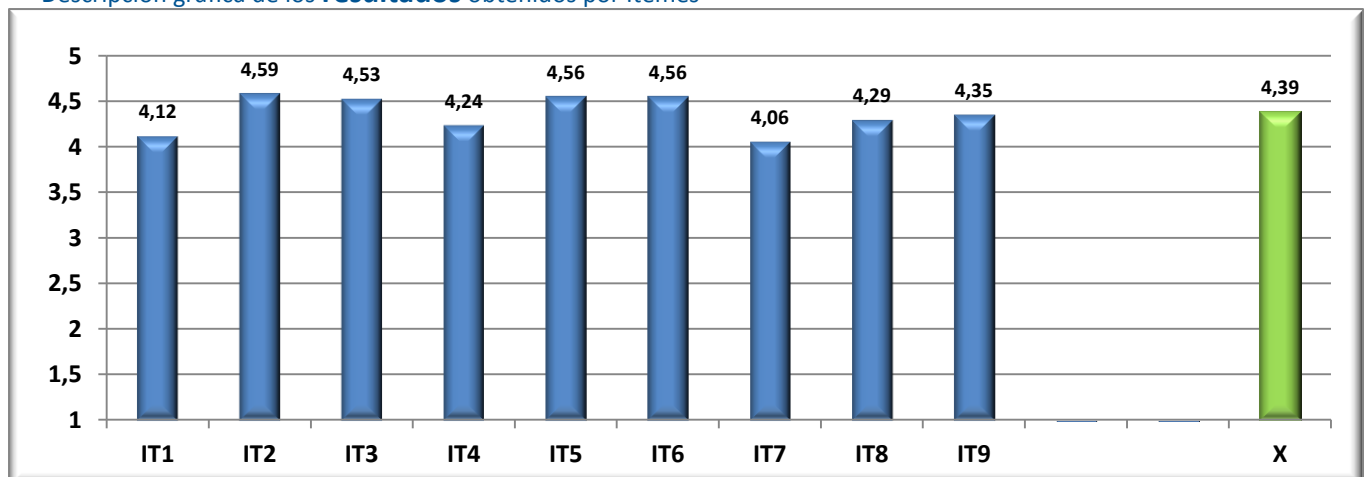
Media (\bar{x})	Media de los ítems de la encuesta	4,39
DesEst (σ)	Desviación estándar	0,91
n	Número de respuestas obtenidas	18
N	Número de respuestas potenciales	37
% Participación	Relación entre el n y N	49%

Resumen final agrupado por dimensiones.

Dimensión	\bar{x}
Formación Recibida	4,38
General	4,32

Media del Centro
4,39

Descripción gráfica de los **resultados** obtenidos por ítems



• **Detalle de los resultados en la encuesta**

CódMEC	IT1	IT2	IT3	IT4	IT5	IT6	IT7	IT8	IT9	\bar{x}	σ	n	N
08510 CEN-04008510	4,12	4,59	4,53	4,24	4,56	4,56	4,06	4,29	4,35	4,39	0,91	18	37
MEC-5600376	4,00	4,50	5,00	3,50	5,00	5,00	3,00	4,50	4,00	4,28	0,08	2	5
MEC-5600207	5,00	5,00	5,00	5,00	5,00	5,00	5,00	4,00	5,00	4,89		1	4
MEC-5600377	4,40	5,00	5,00	4,60	5,00	5,00	4,40	4,40	4,80	4,73	0,22	5	11
MEC-5600389	5,00	5,00	5,00	5,00	5,00	5,00	5,00	4,00	5,00	4,89		1	4

MEC-5600375	4,00	4,33	4,00	4,33	4,25	4,75	4,75	4,33	4,67	4,50	0,68	4	6
MEC-5600378	5,00	5,00	5,00	5,00	5,00	4,67	4,67	4,33	5,00	4,85	0,13	3	5
MEC-5600374	1,00	3,00	1,00	1,00	1,00	1,00	1,00	3,00	1,00	1,44		1	1
MEC-5600373	2,00	3,00	4,00	3,00	4,00	3,00	1,00	5,00	2,00	3,00		1	1
UAL	4,12	4,59	4,53	4,24	4,56	4,56	4,06	4,29	4,35	4,39	0,91	18	37

• **Gráficos descriptivos de los resultados**

Gráfico **comparativa** de resultados

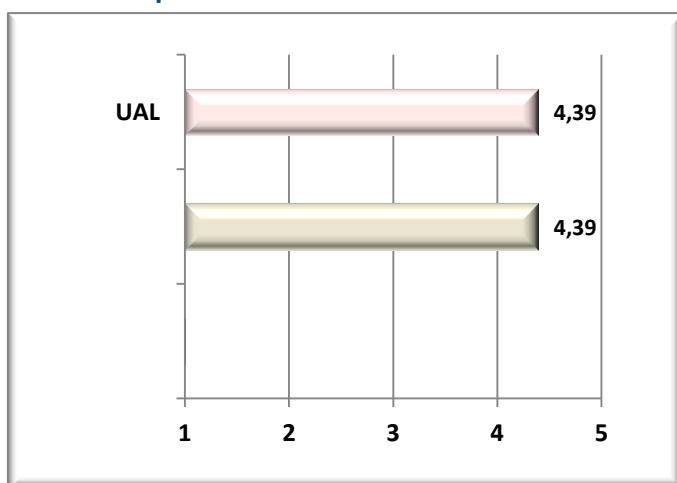
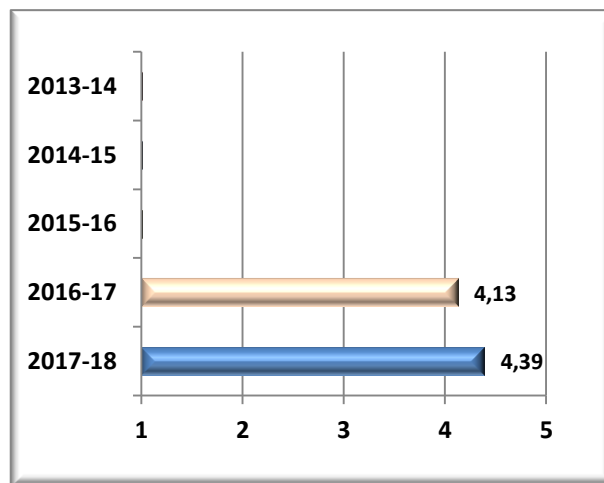


Gráfico de **tendencias** acumuladas



Satisfacción con los DOCTORES RECIEN EGRESADOS del Director/a

• **Resumen de los resultados en la encuesta**

A continuación se detalla las **medias generales** obtenidas en los **ítems** de la encuesta de referencia.

Nº	Descripción del Ítem	\bar{x}
IT1	La formación y preparación previa de los doctores recién egresados	3,81
IT2	La implicación y el compromiso de los doctores recién egresados	4,17
IT3	En general, con el trabajo de los doctores recién egresados	4,15
IT4	La sistemática que he seguido en el proceso de seguimiento y supervisión del plan de trabajo de los doctores recién egresados	4,24
IT5	El clima de trabajo, la comunicación y la forma en la que se favorece la autonomía y la toma de decisiones por parte de los doctores recién egresados	4,38
IT6	Los medios materiales puestos a disposición de los doctores recién egresados (medios informáticos, bibliografía, materiales necesarios para la investigación...)	4,05
IT7	La información ofrecida a los doctores recién egresados sobre becas, movilidad, ayudas y contratos	3,67
IT8	Los resultados previstos para las investigaciones, su posible impacto en la disciplina y/o transferencia a entidades/empresas	4,06
IT9	La orientación ofrecida sobre las salidas profesionales y posibles estrategias de búsqueda de empleo	3,35
IT10	Mi satisfacción general, con el Programa de Doctorado es	4,16

Media (\bar{x})	Media de los ítems de la encuesta	4,01
DesEst (σ)	Desviación estándar	0,75
n	Número de respuestas obtenidas	109
N	Número de respuestas potenciales	272
% Participación	Relación entre el n y N	40%

Resumen final agrupado por dimensiones.

Dimensión	\bar{x}
Doctor	4,04
General	4,16

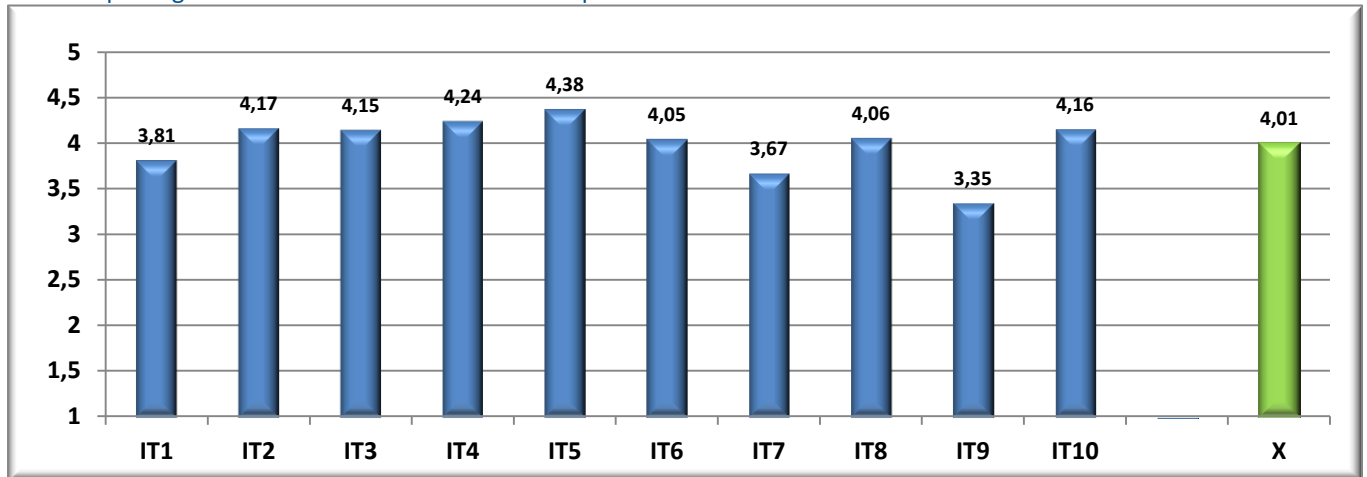
Labor propia y Programa

3,96

Media del Centro

4,01

Descripción gráfica de los **resultados** obtenidos por Ítemes



• **Detalle de los resultados en la encuesta**

Ítem	CódMEC	IT1	IT2	IT3	IT4	IT5	IT6	IT7	IT8	IT9	IT10	\bar{X}	σ	n	N
08510	CEN-04008510	3,81	4,17	4,15	4,24	4,38	4,05	3,67	4,06	3,35	4,16	4,01	0,75	109	272
	MEC-5600376	3,92	4,67	4,67	4,58	4,67	4,58	4,25	4,45	3,75	4,45	4,43	0,42	12	19
	MEC-5600207	3,56	3,88	4,00	4,06	4,00	4,07	3,62	4,14	3,40	3,94	3,87	0,85	16	36
	MEC-5600370	4,20	4,40	4,00	3,40	3,80	3,00	3,00	3,80	2,75	3,60	3,62	1,00	5	14
	MEC-5600377	3,64	3,91	4,09	4,55	4,45	4,09	3,60	4,00	3,44	4,27	4,01	0,55	11	27
	MEC-5600389	3,90	4,10	4,00	4,40	4,44	4,30	3,89	3,90	3,20	4,20	4,02	0,70	10	42
	MEC-5600375	3,63	3,81	3,67	4,19	4,36	3,86	3,23	3,57	2,91	3,88	3,73	0,69	16	39
	MEC-5600378	3,50	3,63	3,63	3,63	4,13	3,88	3,13	3,57	2,83	4,25	3,65	0,96	8	20
	MEC-5601227	4,00	4,75	4,50	4,50	4,75	3,00	3,25	4,00	4,00	4,75	4,16	0,60	4	9
	MEC-5600374	4,33	4,50	4,50	4,33	4,50	4,67	3,83	4,67	3,80	4,33	4,36	0,43	6	16
	MEC-5600371	3,83	4,57	4,43	4,50	4,86	4,43	4,43	4,00	3,67	4,00	4,01	0,97	8	14
	MEC-5600373	4,43	4,71	4,71	4,43	4,57	3,83	4,00	4,71	4,00	4,43	4,49	0,76	7	24
	MEC-5600265	3,33	4,00	4,33	4,67	4,00	4,67	4,00	4,33	3,50	4,33	4,19	0,81	3	6
	MEC-5600372	4,00	4,50	4,50	3,50	4,50	3,50	4,00	4,50	3,00	4,50	4,16	0,65	2	4
	MEC-5600797	4,00	4,00	4,00	4,00	4,00	2,00	3,00	3,00	3,00	4,00	3,50		1	2
	UAL	3,81	4,17	4,15	4,24	4,38	4,05	3,67	4,06	3,35	4,16	4,01	0,75	109	272

• **Gráficos descriptivos de los resultados**

Gráfico **comparativa** de resultados

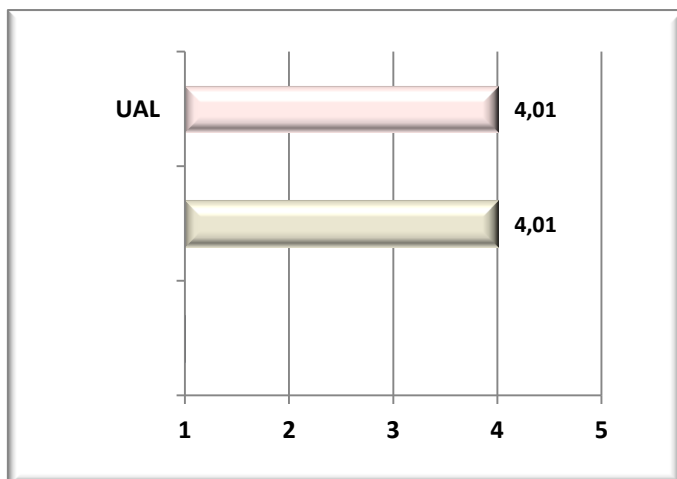
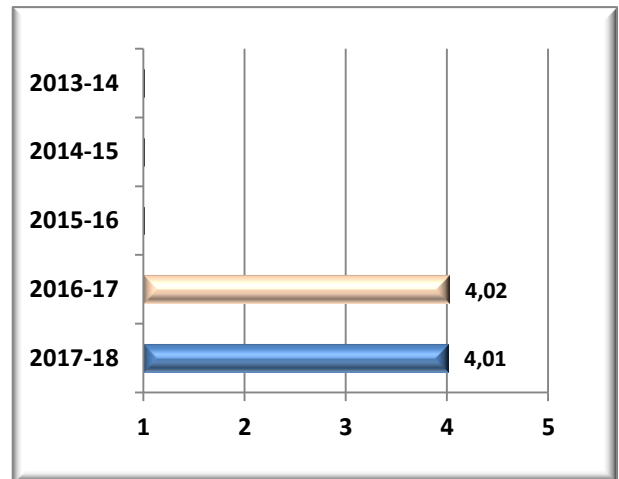


Gráfico de **tendencias** acumuladas



Resultados en los Recursos Humanos

• **Detalle de los resultados**

PDI	Número de profesores con docencia en el Título
FOR1	Horas de TIC y para la Gestión de la Información: Biblioteca
FOR2	Horas de Docencia Multimodal y Online, Desarrollo de las Competencias y Coord. de Títulos
FOR3	Horas de Formación en Investigación
FOR4	Horas de Conocimiento de un Segundo Idioma
FOR5	Horas de FORMACIÓN ESPECÍFICA DE CENTROS, DEPARTAMENTOS Y UNIDADES ACADÉMICAS
FOR6	Horas de Formación para el Profesorado Novel
FOTR	Horas de Reconocimientos de Formación
Quin	Número de Quinquenios
Sex	Número de Sexenios
Vivo	Número de PDI con Sexenio vivo (1--> SI 0-->No). Solamente los CU, TU, CEU y CD
RFor	Ratio de horas de formación por PDI (suma (FOR) / PDI)
RQin	Ratio de quinquenios por PDI (Quin / PDI)
RSex	Ratio de sexenios por PDI (Sex / PDI)
TasViv	Tasa Sexenios Vivos: relación entre nº PDI con sexenio vivo y el potencial que pueden tenerlo

CódMEC	PDI	FOR1	FOR2	FOR3	FOR4	FOR5	FOR6	FOTR	Quin	Sex	Vivo	RFor	RQin	RSex	TasViv
CEN-04008510	300	225	310	198	1440	34	2	609	1205	746	252	9,4	4,0	2,5	92%
MEC-5600207	43	23	116	28	120	5	2	106	135	82	31	9,3	3,1	1,9	86%
A	2	0	0	0	0	0	0	0	0	0	0	0,0	0,0	0,0	
AD	2	2	18	0	0	0	2	0	0	0	0	11,0	0,0	0,0	
C	1	0	0	0	0	0	0	5	2	1	1	5,0	2,0	1,0	
CD	5	7	73	18	120	0	0	10	11	6	5	45,6	2,2	1,2	100%
CU	12	10	0	0	0	0	0	70	55	38	12	6,7	4,6	3,2	100%
EXT	3	0	0	0	0	0	0	0	0	0	0	0,0	0,0	0,0	
TU	18	4	25	10	0	5	0	21	67	37	13	3,6	3,7	2,1	72%
MEC-5600265	7	0	0	0	0	0	0	10	33	22	6	1,4	4,7	3,1	100%
CU	3	0	0	0	0	0	0	5	18	12	3	1,7	6,0	4,0	100%
EXT	1	0	0	0	0	0	0	0	0	0	0	0,0	0,0	0,0	
OTRO	1	0	0	0	0	0	0	0	6	4	1	0,0	6,0	4,0	
TU	2	0	0	0	0	0	0	5	9	6	2	2,5	4,5	3,0	100%
MEC-5600370	13	0	9	2	120	0	0	0	55	34	11	10,1	4,2	2,6	85%
CD	1	0	3	0	120	0	0	0	2	1	1	123,0	2,0	1,0	100%
CU	6	0	0	2	0	0	0	0	28	22	6	0,3	4,7	3,7	100%
TU	6	0	6	0	0	0	0	0	25	11	4	1,0	4,2	1,8	67%
MEC-5600371	15	89	8	0	0	4	0	10	67	38	14	7,4	4,5	2,5	93%
CU	7	41	4	0	0	4	0	5	31	21	7	7,7	4,4	3,0	100%
TU	8	48	4	0	0	0	0	5	36	17	7	7,1	4,5	2,1	88%
MEC-5600372	4	0	0	0	0	0	0	0	19	14	4	0,0	4,8	3,5	100%
CU	3	0	0	0	0	0	0	0	15	12	3	0,0	5,0	4,0	100%
TU	1	0	0	0	0	0	0	0	4	2	1	0,0	4,0	2,0	100%
MEC-5600373	25	0	3	0	0	5	0	5	124	79	24	0,5	5,0	3,2	96%
CU	12	0	0	0	0	5	0	0	65	44	12	0,4	5,4	3,7	100%
TU	13	0	3	0	0	0	0	5	59	35	12	0,6	4,5	2,7	92%

Escuela Internacional de Doctorado (EIDUAL)

04008510

MEC-5600374	17	6	0	10	240	0	0	0	80	65	17	15,1	4,7	3,8	100%
CU	7	0	0	0	0	0	0	0	39	32	7	0,0	5,6	4,6	100%
TU	10	6	0	10	240	0	0	0	41	33	10	25,6	4,1	3,3	100%
MEC-5600375	39	0	3	14	0	10	0	25	186	111	36	1,3	4,8	2,8	92%
CEU	1	0	0	0	0	0	0	0	6	1	0	0,0	6,0	1,0	0%
CU	13	0	3	14	0	5	0	5	67	52	13	2,1	5,2	4,0	100%
PE	1	0	0	0	0	0	0	0	5	5	1	0,0	5,0	5,0	
TU	24	0	0	0	0	5	0	20	108	53	22	1,0	4,5	2,2	92%
MEC-5600376	21	2	30	2	0	0	0	20	93	75	18	2,6	4,4	3,6	90%
CU	11	0	4	0	0	0	0	5	56	47	11	0,8	5,1	4,3	100%
EXT	1	0	0	0	0	0	0	0	0	0	0	0,0	0,0	0,0	
TU	9	2	26	2	0	0	0	15	37	28	7	5,0	4,1	3,1	78%
MEC-5600377	35	37	38	96	360	5	0	163	114	54	26	20,0	3,3	1,5	89%
AD	6	2	24	24	240	0	0	53	0	1	1	57,2	0,0	0,2	
C	1	27	3	0	0	5	0	5	3	0	0	40,0	3,0	0,0	
CD	2	0	0	0	0	0	0	0	3	2	2	0,0	1,5	1,0	100%
CU	3	0	0	18	120	0	0	0	14	9	3	46,0	4,7	3,0	100%
TU	23	8	11	54	0	0	0	105	94	42	20	7,7	4,1	1,8	87%
MEC-5600378	21	48	0	0	120	0	0	205	86	53	21	17,8	4,1	2,5	100%
CU	11	33	0	0	0	0	0	70	45	32	11	9,4	4,1	2,9	100%
TU	10	15	0	0	120	0	0	135	41	21	10	27,0	4,1	2,1	100%
MEC-5600389	43	6	6	16	240	5	0	50	176	102	37	7,5	4,1	2,4	90%
AD	1	0	0	0	0	0	0	5	0	0	0	5,0	0,0	0,0	
C	1	2	0	0	120	0	0	5	2	0	0	127,0	2,0	0,0	
CD	2	0	0	0	0	0	0	5	6	2	2	2,5	3,0	1,0	100%
CU	16	0	6	16	0	0	0	10	81	53	13	2,0	5,1	3,3	81%
TU	23	4	0	0	120	5	0	25	87	47	22	6,7	3,8	2,0	96%
MEC-5600797	4	0	0	0	0	0	0	0	14	6	2	0,0	3,5	1,5	67%
A	1	0	0	0	0	0	0	0	0	0	0	0,0	0,0	0,0	
CU	1	0	0	0	0	0	0	0	7	4	1	0,0	7,0	4,0	100%
TU	2	0	0	0	0	0	0	0	7	2	1	0,0	3,5	1,0	50%
MEC-5601227	13	14	97	30	240	0	0	15	23	11	5	30,5	1,8	0,8	100%
A	4	0	23	10	0	0	0	0	0	0	0	8,3	0,0	0,0	
AD	1	5	34	2	0	0	0	5	0	0	0	46,0	0,0	0,0	
CD	1	5	22	18	0	0	0	5	2	1	1	50,0	2,0	1,0	100%
CU	1	0	0	0	0	0	0	0	7	4	1	0,0	7,0	4,0	100%
EXT	2	0	0	0	0	0	0	0	5	0	0	0,0	2,5	0,0	
OTRO	1	0	0	0	0	0	0	0	0	0	0	0,0	0,0	0,0	
TU	3	4	18	0	240	0	0	5	9	6	3	89,0	3,0	2,0	100%
UAL	5237	3661	8474	3846,5	30240	941	250	12614	15063	6476	2276	11,5	2,9	1,2	69%