








Anexo II: Clasificación de los agentes biológicos (R.D. 664/1997)

1. En la tabla adjunta se presenta una lista de agentes biológicos, clasificados en los grupos 2, 3 ó 4 siguiendo el criterio expuesto en el **artículo 3.1** de este Real Decreto. Para determinados agentes se proporcionan indicaciones adicionales, utilizándose a tal efecto la siguiente simbología:
A: Posibles efectos alérgicos
D: La lista de los trabajadores expuestos al agente debe conservarse durante más de 10 años después de la última exposición.
T: Producción de toxinas.
V: Vacuna eficaz disponible.
(*): Normalmente no infeccioso a través del aire.
"spp": Otras especies del género, además de las explícitamente indicadas, pueden constituir un riesgo para la salud.
2. La clasificación de los agentes listados se ha realizado considerando sus posibles efectos sobre trabajadores sanos. No se han tenido en cuenta los efectos particulares que puedan tener en trabajadores cuya sensibilidad se vea afectada por causas tales como patología previa, medicación, trastornos inmunitarios, embarazo o lactancia.
3. Para una correcta clasificación de los agentes, en base a la citada lista, deberá tenerse en cuenta que:
 - a. La no inclusión en la lista de un determinado agente no significa su implícita y automática clasificación en el grupo 1.
 - b. En la lista no se han incluido los microorganismos genéticamente modificados, objeto de una reglamentación específica.
 - c. En el caso de los agentes para los que se indica tan solo el género, deberán considerarse excluidas de la clasificación las especies y cepas no patógenas para el ser humano.
 - d. Todos los virus no incluidos en la lista que hayan sido aislados en seres humanos se considerarán clasificados como mínimo en el grupo 2, salvo cuando la autoridad sanitaria haya estimado que es innecesario.
4. Cuando una cepa esté atenuada o haya perdido genes de virulencia bien conocidos, no será necesariamente aplicable la contención requerida por la clasificación de su cepa madre. Por ejemplo, cuando dicha cepa vaya a utilizarse como producto o parte de un producto con fines profilácticos o terapéuticos.
5. Para los agentes biológicos normalmente no infecciosos a través del aire, señalados con un asterisco en la lista de agentes biológicos, podrá prescindirse de algunas medidas de contención destinadas a evitar su transmisión por vía aérea, salvo indicación en contrario de la autoridad sanitaria a la que se deberá informar previamente de tal circunstancia.
6. Los imperativos en materia de contención que se derivan de la clasificación de los parásitos se aplicarán únicamente a las distintas etapas del ciclo del parásito que puedan ser infecciosas para las personas en el lugar de trabajo.











Agente biológico	Clasificación	Notas
Bacterias y afines		
Actinobacillus actinomycetemcomitans	2	
Actinomadura madurae	2	
Actinomadura pelletieri	2	
Actinomyces gerencseriae	2	
Actinomyces israelii	2	
Actinomyces pyogenes	2	
Actinomyces spp	2	
Arcanobacterium haemolyticum (Corynebacterium haemolyticum)	2	
Bacillus anthracis	3	
Bacteroides fragilis	2	
Bartonella bacilliformis	2	
Bartonella (Rochalimea) spp. 	2	
Bordetella bronchiseptica	2	
Bordetella parapertussis	2	
Bordetella pertussis	2	V
Borrelia burgdorferi	2	
Borrelia duttonii	2	
Borrelia recurrentis	2	
Borrelia spp	2	
Brucella abortus	3	
Brucella canis	3	
Brucella melitensis	3	
Brucella suis	3	
Campylobacter fetus	2	
Campylobacter jejuni	2	
Campylobacter spp	2	
Cardiobacterium hominis	2	
Chlamydia pneumoniae	2	
Chlamydia trachomatis	2	
Chlamydia psittaci (cepas aviares)	3	
Chlamydia psittaci (cepas no aviares)	2	
Clostridium botulinum	2	T
Clostridium perfringens	2	
Clostridium tetani	2	T.V.




Agente biológico	Clasificación	Notas
Clostridium spp	2	
Corynebacterium diphtheriae	2	T.V.
Corynebacterium minutissimum	2	
Corynebacterium pseudotuberculosis	2	
Corynebacterium spp	2	
Coxiella burnetii	3	
Edwardsiella tarda	2	
Ehrlichia sennetsu (Rickettsia sennetsu)	2	
Ehrlichia spp	2	
Eikenella corrodens	2	
Enterobacter aerogenes/cloacae	2	
Enterobacter spp	2	
Enterococcus spp	2	
Erysipelothrix rhusiopathiae	2	
Escherichia coli (excepto las cepas no patógenas)	2	
Escherichia coli, cepas verocitotóxicas (por ejemplo O157:H7 u O103)	3 (*)	T
Flavobacterium meningosepticum	2	
Fluoribacter bozemanai (Legionella)	2	
Francisella tularensis (tipo A)	3	
Francisella tularensis (tipo B)	2	
Fusobacterium necrophorum	2	
Gardnerella vaginalis	2	
Haemophilus ducreyi	2	
Haemophilus influenzae	2	
Haemophilus spp	2	
Helicobacter pylori	2	
Klebsiella oxytoca	2	
Klebsiella pneumoniae	2	
Klebsiella spp	2	
Legionella pneumophila	2	
Legionella spp	2	
Leptospira interrogans (todos los serotipos)	2	
Listeria monocytogenes	2	
Listeria ivanovii	2	
Morganella morganii	2	


Agente biológico	Clasificación	Notas
<i>Mycobacterium africanum</i>	3	V
<i>Mycobacterium avium/intracellulare</i>	2	
<i>Mycobacterium bovis</i> (excepto la cepa BCG)	3	V
<i>Mycobacterium chelonae</i>	2	
<i>Mycobacterium fortuitum</i>	2	
<i>Mycobacterium kansasii</i>	2	
<i>Mycobacterium leprae</i>	3	
<i>Mycobacterium malmoense</i>	2	
<i>Mycobacterium marinum</i>	2	
<i>Mycobacterium microti</i>	3 (*)	
<i>Mycobacterium paratuberculosis</i>	2	
<i>Mycobacterium scrofulaceum</i>	2	
<i>Mycobacterium simiae</i>	2	
<i>Mycobacterium szulgai</i>	2	
<i>Mycobacterium tuberculosis</i>	3	V
<i>Mycobacterium ulcerans</i>	3 (*)	
<i>Mycobacterium xenopi</i>	2	
<i>Mycoplasma caviae</i> 	2	
<i>Mycoplasma hominis</i> 	2	
<i>Mycoplasma pneumoniae</i>	2	
<i>Neisseria gonorrhoeae</i>	2	
<i>Neisseria meningitidis</i>	2	V
<i>Nocardia asteroides</i>	2	
<i>Nocardia brasiliensis</i>	2	
<i>Nocardia farcinica</i>	2	
<i>Nocardia nova</i>	2	
<i>Nocardia otitidiscaviarum</i>	2	
<i>Pasteurella multocida</i>	2	
<i>Pasteurella</i> spp	2	
<i>Peptostreptococcus anaerobius</i>	2	
<i>Plesiomonas shigelloides</i>	2	
<i>Porphyromonas</i> spp	2	
<i>Prevotella</i> spp	2	
<i>Proteus mirabilis</i>	2	
<i>Proteus penneri</i>	2	



Agente biológico	Clasificación	Notas
<i>Proteus vulgaris</i>	2	
<i>Providencia alcalifaciens</i>	2	
<i>Providencia rettgeri</i>	2	
<i>Providencia spp</i>	2	
<i>Pseudomonas aeruginosa</i>	2	
<i>Burkholderia mallei</i> (Pseudomonas mallei) 	3	
1/2 <i>Burkholderia</i> (Pseudomonas pseudomallei)  pseudomallei	3	
<i>Rhodococcus equi</i>	2	
<i>Rickettsia akari</i>	3 (*)	
<i>Rickettsia canada</i>	3 (*)	
<i>Rickettsia conorii</i>	3	
<i>Rickettsia montana</i>	3 (*)	
<i>Rickettsia typhi</i> (<i>Rickettsia mooseri</i>)	3	
<i>Rickettsia prowazekii</i>	3	
<i>Rickettsia rickettsii</i>	3	
<i>Rickettsia tsutsugamushi</i>	3	
<i>Rickettsia spp</i>	2	
<i>Bartonella quintana</i> (<i>Rochalimaea quintana</i>) 	2	
<i>Salmonella arizonae</i>	2	
<i>Salmonella enteritidis</i>	2	
<i>Salmonella typhimurium</i>	2	
<i>Salmonella paratyphi</i> A, B, C	2	V
<i>Salmonella typhi</i>	3 (*)	V
<i>Salmonella</i> (otras variedades serológicas)	2	
<i>Serpulina spp</i>	2	
<i>Shigella boydii</i>	2	
<i>Shigella dysenteriae</i> (tipo 1)	3 (*)	T
<i>Shigella dysenteriae</i> , con excepción del tipo 1 	2	
<i>Shigella flexneri</i>	2	
<i>Shigella sonnei</i>	2	
<i>Staphylococcus aureus</i>	2	
<i>Streptobacillus moniliformis</i>	2	
<i>Streptococcus pneumoniae</i>	2	
<i>Streptococcus pyogenes</i>	2	

Agente biológico	Clasificación	Notas
Streptococcus suis	2	
Streptococcus spp	2	
Treponema carateum	2	
Treponema pallidum	2	
Treponema pertenue	2	
Treponema spp	2	
Vibrio cholerae (incluido El Tor)	2	
Vibrio parahaemolyticus	2	
Vibrio spp	2	
Yersinia enterocolitica	2	
Yersinia pestis	3	V
Yersinia pseudotuberculosis	2	
Yersinia spp	2	

Agente biológico	Clasificación	Notas
Virus		
Adenoviridae	2	
Arenaviridae		
Complejos virales LCM-Lassa (arenavirus del Viejo Continente) 		
<ul style="list-style-type: none"> • Virus de Lassa 	4	
<ul style="list-style-type: none"> • Virus de la coriomeningitis linfocítica (cepas neurotrópicas) 	3	
<ul style="list-style-type: none"> • Virus de la coriomeningitis linfocítica (otras cepas) 	2	
<ul style="list-style-type: none"> • Virus Mopeia  	2	
<ul style="list-style-type: none"> • Otros complejos virales LCM-Lassa  	2	
Complejos virales Tacaribe (arenavirus del Nuevo Mundo): 		
<ul style="list-style-type: none"> • Virus Guanarito  	4	
<ul style="list-style-type: none"> • Virus Junin 	4	
<ul style="list-style-type: none"> • Virus Sabia  	4	
<ul style="list-style-type: none"> • Virus Machupo 	4	
<ul style="list-style-type: none"> • Virus Flexal  	3	
<ul style="list-style-type: none"> • Otros complejos virales Tacaribe  	2	
Astroviridae	2	
Bunyaviridae		
<ul style="list-style-type: none"> • Virus Bhanja  	2	
<ul style="list-style-type: none"> • Virus Belgrade(también conocido como Dobrava)  	3	
<ul style="list-style-type: none"> • Virus Bunyamwera 	2	



• Virus Oropouche	3	
• Virus de la encefalitis de California	2	
• Virus Germiston 	2	
• Virus sin nombre (antes Muerto Canyon) 	3	
Hantavirus:		
• Hantaan (Fiebre hemorrágica de Corea)	3	
• Virus Seoul	3	
• Virus Puumala	2	
• Virus Prospect Hill	2	
• Otros hantavirus	2	
Nairovirus:		
• Virus de la fiebre hemorrágica de Crimea/Congo	4	
• Virus Hazara	2	
Flebovirus:		
• de la Fiebre del valle Rift	3	V
• Virus de los flebótomos	2	
• Virus Toscana	2	
• Otros bunyavirus de patogenicidad conocida	2	
Caliciviridae		
• Virus de la hepatitis E 	3(*)	
• Virus Norwalk	2	




• Otros Caliciviridae	2	
Coronaviridae	2	
Filoviridae:		
• Virus Ebola	4	
• Virus de Marburg	4	
Flaviviridae:		
• Encefalitis de Australia (Encefalitis del Valle Murray)	3	
• Hepatitis G 	3 (*)	D
• Virus de la encefalitis de las garrapatas de Europa Central	3(*)	V
• Absettarov	3	
• Hanzalova	3	
• Hypr	3	
• Kumlinge	3	
• Virus del dengue tipos 1-4	3	
• Virus de la hepatitis C	3(*)	D
• Encefalitis B japonesa	3	V
• Bosque de Kyasamur	3	V
• Mal de Louping	3(*)	
• Omsk (a)	3	V
• Powassan	3	
• Rocio	3	

• Encefalitis verno-estival rusa (a)	3	V
• Encefalitis de St Louis	3	
• Virus Wesselsbron	3(*)	
• Virus del Nilo occidental	3	
• Fiebre amarilla	3	V
• Otros flavivirus de conocida patogenicidad	2	
Hepadnaviridae:		
• Virus de la hepatitis B	3(*)	V, D
• Virus de la hepatitis D (Delta) (b)	3(*)	V, D
Herpesviridae:		
• Cytomegalovirus	2	
• Virus de Epstein-Barr	2	
• Herpesvirus simiae (virus B)	3	
• Herpes simplex virus tipos 1 y 2	2	
• Herpesvirus varicella-zoster	2	
• Herpesvirus humano 7 	2	
• Herpesvirus humano 8 	2	D
• Virus linfotrópico humano B (HBLV-HHV6)	2	
Orthomyxoviridae:		
• Virus de la influenza tipos A, B y C	2	V (c)
• Ortomixovirus transmitidos por garrapatas: Virus Dhori y Thogoto	2	

Papovaviridae:		
• Virus BK y JC	2	D (d)
• Virus del papiloma humano	2	D(d)
Paramyxoviridae:		
• Virus del sarampión	2	V
• Virus de las paperas	2	V
• Virus de la enfermedad de Newcastle	2	
• Virus de la parainfluenza tipos 1 a 4	2	
• Virus respiratorio sincitial	2	
Parvoviridae:		
• Parvovirus humano (B 19)	2	
Picornaviridae		
• Virus de la conjuntivitis hemorrágica (AHC)	2	
• Virus Coxsackie	2	
• Virus Echo	2	
• Virus de la hepatitis A (enterovirus humano tipo 72)	2	V
• Poliovirus	2	V
• Rinovirus	2	
Poxviridae:		
• Buffalopox virus (e)	2	
• Cowpox virus	2	
• Elephantpox virus (f)	2	

• Virus del nódulo de los ordeñadores	2	
• Molluscum contagiosum virus	2	
• Monkeypox virus	3	V
• Orf virus	2	
• Rabbitpox virus (g)	2	
• Vaccinia virus	2	
• Variola (major & minor) virus	4	V
• "Whitepox" virus (variola virus)	4	V
• Yatapox virus (Tana & Yaba)	2	
Reoviridae:		
• Coltivirus	2	
• Rotavirus humanos	2	
• Orbivirus	2	
• Reovirus	2	
Retroviridae:		
• Virus de inmunodeficiencia humana	3(*)	D
• Virus de las leucemias humanas de las células T (HTLV) tipos 1 y 2	3(*)	D
• Virus SIV(h)	3(*)	
Rhabdoviridae:		
• Virus de la rabia	3(*)	V
• Virus de la estomatitis vesicular	2	
Togaviridae:		

• Alfavirus:		
○ Encefalomiелitis equina americana oriental	3	V
○ Virus Bebaru	2	
○ Virus Chikungunya	3(*)	
○ Virus Everglades	3(*)	
○ Virus Mayaro	3	
○ Virus Mucambo	3(*)	
○ Virus Ndumu	3	
○ Virus O'nyong-nyong	2	
○ Virus del río Ross	2	
○ Virus del bosque Semliki	2	
○ Virus Sindbis	2	
○ Virus Tonate	3(*)	
○ De la encefalomiелitis equina venezolana	3	V
○ De la encefalomiелitis equina americana occidental	3	V
○ Otros alfavirus conocidos	2	
○ Rubivirus (rubeola)	2	V
• Toroviridae	2	
Virus no clasificados:		
• Morbillivirus equino 	4	
• Virus de la hepatitis todavía no identificados 	3(*)	D

Agentes no clasificados asociados a encefalopatías espongiformes transmisibles (TSE) 		
<ul style="list-style-type: none"> • La enfermedad de Creutzfeldt-Jakob 	3(*)	D(d)
<ul style="list-style-type: none"> • Variante de la enfermedad Creutzfeldt-Jakob (CJD)  	3 (*)	D(d)
<ul style="list-style-type: none"> • Encefalopatía espongiforme bovina (BSE) y otras TSE de origen animal afines (i)  	3 (*)	D(d)
<ul style="list-style-type: none"> • El síndrome de Gerstmann-Sträussler-Scheinker 	3(*)	D(d)
<ul style="list-style-type: none"> • Kuru 	3(*)	D(d)

Agente biológico	Clasificación	Notas
Parásitos		
Acanthamoeba castellani	2	
Ancylostoma duodenale	2	
Angiostrongylus cantonensis	2	
Angiostrongylus costaricensis	2	
Ascaris lumbricoides	2	A
Ascaris suum	2	A
Babesia divergens	2	
Babesia microti	2	
Balantidium coli	2	
Brugia malayi	2	
Brugia pahangi	2	
Capillaria philippinensis	2	
Capillaria spp	2	
Clonorchis sinensis	2	
Clonorchis viverrini	2	
Cryptosporidium parvum	2	
Cryptosporidium spp	2	
Cyclospora cayetanensis	2	
Dipetalonema streptocerca	2	
Diphyllobothrium latum	2	
Dracunculus medinensis	2	
Echinococcus granulosus	3(*)	
Echinococcus multilocularis	3(*)	
Echinococcus vogeli	3(*)	
Entamoeba histolytica	2	
Fasciola gigantica	2	
Fasciola hepatica	2	
Fasciolopsis buski	2	
Giardia lamblia (Giardia intestinalis)	2	
Hymenolepis diminuta	2	
Hymenolepis nana	2	
Leishmania brasiliensis	3(*)	
Leishmania donovani	3(*)	
Leishmania ethiopicum	2	

Leishmania mexicana	2	
Leishmania peruviana	2	
Leishmania tropica	2	
Leishmania major	2	
Leishmania spp	2	
Loa loa	2	
Mansonella ozzardi	2	
Mansonella perstans	2	
Naegleria fowleri	3	
Necator americanus	2	
Onchocerca volvulus	2	
Opisthorchis felineus	2	
Opisthorchis spp	2	
Paragonimus westermani	2	
Plasmodium falciparum	3(*)	
Plasmodium spp (humano y símico)	2	
Sarcocystis suihominis	2	
Schistosoma haematobium	2	
Schistosoma intercalatum	2	
Schistosoma japonicum	2	
Schistosoma mansoni	2	
Schistosoma mekongi	2	
Strongyloides stercoralis	2	
Strongyloides spp	2	
Taenia saginata	2	
Taenia solium	3(*)	
Toxocara canis	2	
Toxoplasma gondii	2	
Trichinella spiralis	2	
Trichuris trichiura	2	
Trypanosoma brucei brucei	2	
Trypanosoma brucei gambiense	2	
Trypanosoma brucei rhodesiense	3(*)	
Trypanosoma cruzi	3	
Wuchereria bancrofti	2	

Agente biológico	Clasificación	Notas
Hongos		
Aspergillus fumigatus	2	A
Blastomyces dermatitidis (Ajellomyces dermatitidis)	3	
Candida albicans	2	A
Cladophialophora bantiana (antes: Xylohypha bantiana, Cladosporium bantianum o trichoides)	3	
Cándida tropicalis	2	
Coccidioides immitis	3	A
Cryptococcus neoformans var. neoformans		
(Filobasidiella neoformans var. neoformans)	2	A
Cryptococcus neoformans var. gattii (Filobasidiella bacillispora)	2	A
Emmonsia parva var. parva	2	
Emmonsia parva var. crescens	2	
Epidermophyton floccosum	2	A
Fonsecaea compacta	2	
Fonsecaea pedrosoi	2	
Histoplasma capsulatum var capsulatum		
(Ajellomyces capsulatus)	3	
Histoplasma capsulatum duboisii	3	
Madurella grisea	2	
Madurella mycetomatis	2	
Microsporum spp	2	A
Neotestudina rosatii	2	
Paracoccidioides brasiliensis	3	
Penicillium marneffeii	2	A
Scedosporium apiospermum (Pseudallescheria boidii)	2	
Scedosporium prolificans (inflatum)	2	
Sporothrix schenckii	2	
Trichophyton rubrum	2	
Trichophyton spp	2	

(a) Encefalitis vehiculada por la garrapata.

(b) El virus de la hepatitis D precisa de otra infección simultánea o secundaria a la provocada por el virus de la hepatitis B para ejercer su poder patógeno en los trabajadores. La vacuna contra el virus de la hepatitis B protegerá, por lo tanto, a los trabajadores no afectados por el virus de la hepatitis B, contra el virus de la hepatitis D (Delta).

(c) Sólo por lo que se refiere a los tipos A y B.

- (d) Recomendado para los trabajos que impliquen un contacto directo con estos agentes.
- (e) Se pueden identificar dos virus distintos bajo este epígrafe: un género "buffalopox" virus y una variante de "vaccinia" virus.
- (f) Variante de "cowpox".
- (g) Variante de "vaccinia".
- (h) No existe actualmente ninguna prueba de enfermedad humana provocada por otro retrovirus de origen símico. Como medida de precaución, se recomienda un nivel 3 de contención para los trabajos que supongan una exposición a estos retrovirus.
- (i) No hay pruebas concluyentes de infecciones humanas causadas por los agentes responsables de las TSE en los animales. No obstante, para el trabajo en laboratorio se recomiendan medidas de contención para los agentes clasificados en el grupo de riesgo 3 (*) como medida de precaución, excepto para el trabajo en laboratorio relacionado con el agente identificado de la tembladera (scrapie) de los ovinos, para el que es suficiente un nivel 2 de contención.