



INSCRIPCIÓN ON-LINE EN LAS PRUEBAS DE ACCESO Y ADMISIÓN A LA UNIVERSIDAD ORGANIZADAS POR LA UAL

1.	Información general.....	2
2.	Instrucciones “Registro PEVAU UAL”.....	2
2.1.	¿Quiénes tienen que realizar el Registro?	2
2.2.	¿Cómo se hace el Registro?	3
2.2.1.	Acceso al Registro	3
2.2.2.	Introducir el documento de identidad (DNI o NIE sin letra final o Pasaporte) y la fecha de nacimiento (obligatorios).	4
2.2.3.	Confirmar o modificar dirección de correo electrónico.....	6
2.2.4.	Aceptación de las normas de uso de los sistemas de información.....	7
2.2.5.	Descargar resguardo de confirmación.....	10
3.	Instrucciones “Matrícula PEVAU UAL”.....	12
3.1.	Realizar la automatrícula.....	12
3.2.	Pagar el recibo de la matrícula.....	13
3.2.1.	Instrucciones pago recibo de la matrícula.	13
3.2.2.	¿Cómo puedo realizar el pago?.....	14
3.3.	Aportar la documentación.	15
3.3.1.	Instrucciones aportar documentación.	15
3.3.2.	¿Cómo aportar la documentación?	16
4.	Comunicar problemas/dudas a través del Centro de Atención al Usuario (CAU).....	18



1. Información general.

Todos los estudiantes que deseen realizar la PEVAU en una convocatoria organizada por la UAL tienen que inscribirse (“matricularse”), debiendo realizar obligatoriamente los siguientes pasos de forma on-line en una página de la web institucional de la UAL (www.ual.es/PEVAU):

1º. Registro previo en la convocatoria de la PEVAU: el estudiante obtiene un usuario en el Campus Virtual de la UAL (si no se dispone aún) y queda registrado para la convocatoria correspondiente de la PEVAU.

2º. Matrícula en la convocatoria de la PEVAU: el estudiante selecciona las materias de las pruebas de acceso y admisión en las que desea examinarse y se genera la carta de pago correspondiente con las exenciones seleccionadas según su situación, para su abono a través de pago con tarjeta de bancaria (TPV).

2. Instrucciones “Registro PEVAU UAL”.

Con el Registro para participar en las Pruebas de Acceso y Admisión a la Universidad (PEVAU) obtendrás la cuenta de usuario en el Campus Virtual de la UAL (si no dispones de ella) y la contraseña para poder formalizar la matrícula on-line en las pruebas.

2.1. ¿Quiénes tienen que realizar el Registro?

TODOS LOS ESTUDIANTES QUE QUIERAN PARTICIPAR EN LAS PRUEBAS DEBERÁN PREVIAMENTE REGISTRAR SUS DATOS EN LA CONVOCATORIA EN LA QUE VAYAN A PARTICIPAR.

1. Estudiantes que han finalizado Bachillerato o un Ciclo Formativo de Grado Superior en un Centro de la provincia de Almería en el curso escolar actual.
2. Estudiantes que finalizaron estudios de Bachillerato o Ciclos formativos de Grado Superior en un Centro de la provincia de Almería en cursos anteriores y quieren participar de nuevo en las pruebas para subir nota.
3. Estudiantes que finalizaron estudios de Bachillerato o Ciclos formativos de Grado Superior en Centros procedentes de otras provincias (“estudiantes de traslado”).



4. Estudiantes con estudios extranjeros homologados (o en fase de homologación) al título de bachillerato español.

La universidad ya dispone de los datos de los estudiantes del apartado 1 y 2, por lo que si perteneces a alguno de estos grupos sólo deberás seguir los pasos del Registro, confirmar o informar una dirección de correo electrónico válida a la que se remitirá la cuenta de usuario en Campus Virtual y las instrucciones para obtener la contraseña, e informar si eres beneficiario de exención de precios públicos por Familia Numerosa, tener acreditada condición de discapacidad o víctima de terrorismo.

Si en el proceso de registro tuvieras algún problema, debes ponerte en contacto con el Área de Acceso de la Universidad a través del Centro de Atención al Usuario (CAU) (<https://www.ual.es/estudios/gestionacademicas/acceso/grados/vias/inicioselectividad/inscripcion-pevau/instrucciones-cau>) indicando en el asunto: PROBLEMA CON REGISTRO PARA AUTOMATRÍCULA PEVAU.

Los estudiantes de los apartados 3 y 4 deberán solicitar previamente su participación en las Pruebas. La solicitud deberá hacerse siguiendo las instrucciones indicadas en el siguiente enlace [Instrucciones para solicitar autorización](#) a través del [Centro de Atención al Usuario \(CAU\)](#), y presentarse antes de los plazos establecidos e informados en la página web. La respuesta se remitirá por correo electrónico a través de la dirección de correo indicada en la solicitud.


2.2. ¿Cómo se hace el Registro?

2.2.1. Acceso al Registro

<https://campus.ual.es/accesoregistro/>

Bienvenido al Registro para para participar en la PEVAU



 Registro Pruebas Acceso a la Universidad de Almería

Registro Pruebas de Acceso a la Universidad de Almería

Seleccione Convocatoria en la que desea Registrarse
PEVAU LOMCE Convocatoria Ordinaria

Este proceso estará disponible desde el _____ al _____ ambos inclusive

Para poder realizar la matrícula on-line en las pruebas de acceso y admisión a la universidad (PEVAU) es necesario que previamente registres tus datos.

Con este registro obtendrás una **cuenta de usuario de la UAL** con la que podrás, además de formalizar tu matrícula en la PEVAU, consultar las calificaciones, solicitar revisión de exámenes en caso de no estar conforme con las calificaciones obtenidas y descargar la credencial de la prueba. Para realizar el registro sigue los siguientes pasos:

- 1.-Introduce adecuadamente tu documento de identidad** (Se hace distinción entre mayúsculas y minúsculas). Los posibles formatos son:
 - DNI (sin la letra final)
 - NIE (sin la letra final)
 - Pasaporte
- 2.-Introduce tu Fecha de Nacimiento** en formato DD/MM/YYYY
- 3.-Pulsa el botón "Aceptar"** para validar los datos

Nota para alumnado de bachillerato/CFGS matriculado en Centros de la provincia de Almería en el presente curso escolar: Los datos personales que constan en este sistema han sido proporcionados por los Centros de Enseñanzas Medias a través del Sistema de Información SENECA. El documento de identidad que se introduzca debe coincidir con el que haya sido informado desde el instituto. En caso de haber cambiado, accede al registro con el dato anterior, posteriormente podrás modificar y/o actualizar tus datos personales.

Documento de Identidad (DNI sin letra, NIE sin letra final o Pasaporte): *

Fecha de Nacimiento (formato DD/MM/YYYY) *

2.2.2. Introducir el documento de identidad (DNI o NIE sin letra final o Pasaporte) y la fecha de nacimiento (obligatorios).

Importante para los estudiantes de Bachillerato y/o CFGS de Centros de Secundaria de la provincia de Almería en el curso escolar actual o cursos anteriores si se han presentado a la PEVAU: deberán acceder al Registro con el número de documento de identidad (DNI, NIE o Pasaporte) sin la letra final y fecha de nacimiento que conste en su centro. Si hubiera sido modificado y no comunicado al centro, deberán acceder con el documento anterior y posteriormente solicitar el cambio de datos al Área de Acceso a través del Centro de Atención al Usuario (CAU) <https://www.ual.es/estudios/gestionacademicas/acceso/grados/vias/inicioselectividad/inscripcion-pevau/instrucciones-cau> indicando en el asunto: CAMBIO DE DATOS PEVAU.



(Nota: podrás modificar los datos personales de contacto -domicilio, teléfono, móvil, correo electrónico- una vez que dispongas de usuario de Campus Virtual a través de la opción “Modificación de datos personales” de la aplicación on-line PAU-Alumnos en el plazo que se habilite para ello).

Si al introducir el documento de identidad (sin letra final) y la fecha de nacimiento (son datos obligatorios) el sistema no recupera datos, devolverá el siguiente mensaje:

Si tecleando de nuevo los datos requeridos persiste el problema, deberás comunicarlo a la Sección de Acceso a través del Centro de Atención al Usuario (CAU) <https://www.ual.es/estudios/gestionacademicas/acceso/grados/vias/inicioselectividad/incripcion-pevau/instrucciones-cau> indicando en el asunto: PROBLEMA CON REGISTRO PARA AUTOMATRÍCULA PEVAU.

Desde la Sección de Acceso comprobarán cual es el problema y a través de la dirección de correo indicada en la comunicación realizada a través del CAU, te informarán de los siguientes pasos a seguir.



2.2.3. Confirmar o modificar dirección de correo electrónico.

Si al grabar los datos requeridos no hay problema, aparecerá la pantalla que se muestra a continuación:

Este proceso estará disponible desde el al ambos inclusive

IGNA TES

Bienvenido al Registro de datos para el acceso a la universidad.

A continuación debes proporcionar o confirmar tu dirección de correo electrónico en minúsculas. En esta dirección de correo recibirás la información sobre tu nueva cuenta, así como las instrucciones que debes seguir para obtener tu contraseña. MUY IMPORTANTE: asegúrate de que sea una dirección de correo válida y en minúsculas.

Si has insertado o modificado tu dirección de correo, pulsa el Botón "Modificar Mail"
Si es correcta, pulsa el botón "Continuar" para continuar con el proceso.

Correo electrónico *

RTINEZ@GMAIL.COM

Modificar Mail Continuar Volver

MUY IMPORTANTE: debes confirmar o proporcionar una cuenta de correo electrónico válida, y escrita en letras minúsculas. Asegúrate de que la dirección que escribes no tenga ningún carácter no válido en una dirección de correo (*,\$,&....)

Si no dispones de cuenta de usuario de Campus Virtual de la UAL (o dispones, pero está caducada), a esta dirección de correo se remitirá, una vez finalizado el Registro, la cuenta de usuario en Campus Virtual y las instrucciones para obtener la contraseña, con los que podrás acceder a la opción de Matrícula PEVAU (en el plazo correspondiente) y formalizar la matrícula.

Además, una vez finalizadas las pruebas, con estas claves podrás consultar tus calificaciones, solicitar revisión de exámenes y descargar la credencial de las pruebas.

NOTA: Si ya dispones de cuenta de usuario activa en el Campus Virtual de la UAL, aparecerá en pantalla un mensaje de aviso: "Ya tienes usuario en el Campus Virtual de la Universidad de Almería. Con esta cuenta podrás realizar la matrícula de PEVAU. Si no recuerdas la contraseña selecciona Recordar contraseña en el apartado de DESTACADOS del Campus Virtual".



Una vez introducida la dirección de correo electrónico, el sistema solicitará confirmación de la misma antes de continuar con el Registro de datos.

campus.ual.es dice

¿Es correcta la dirección de correo electrónico VIAIR@GMAIL.COM ?
Recuerda que a esta dirección enviaremos la información de tu cuenta y las instrucciones para poder realizar la matrícula de PEVAU.

Aceptar Cancelar

Registro Pruebas Acceso a la Universidad

Bienvenido al Registro de datos para el acceso a la universidad.

A continuación debes proporcionar o confirmar tu dirección de correo electrónico en minúsculas.
En esta dirección de correo recibirás la información sobre tu nueva cuenta, así como las instrucciones que debes seguir para obtener tu contraseña.
MUY IMPORTANTE: asegúrate de que sea una dirección de correo válida y en minúsculas.

Si has insertado o modificado tu dirección de correo, pulsa el Botón "Modificar Mail"
Si es correcta, pulsa el botón "Continuar" para continuar con el proceso.

Correo electrónico *
MAR@GMAIL.COM

Modificar Mail Continuar Volver

campus.ual.es dice

Cambio realizado con éxito

Aceptar

Registro Pruebas Acceso a la Universidad

Bienvenido al Registro de datos para el acceso a la universidad.

A continuación debes proporcionar o confirmar tu dirección de correo electrónico en minúsculas.
En esta dirección de correo recibirás la información sobre tu nueva cuenta, así como las instrucciones que debes seguir para obtener tu contraseña.
MUY IMPORTANTE: asegúrate de que sea una dirección de correo válida y en minúsculas.

Si has insertado o modificado tu dirección de correo, pulsa el Botón "Modificar Mail"
Si es correcta, pulsa el botón "Continuar" para continuar con el proceso.

Correo electrónico *
PAQUIFMAR@GMAIL.COM

Modificar Mail Continuar Volver

2.2.4. Autorización de consulta de datos relacionados con exenciones por Familia Numerosa, Discapacidad o Víctima de Terrorismo.

En caso de ser beneficiario de exención de precios públicos por pertenecer a Familia Numerosa o tener reconocimiento por Discapacidad (>33%) o por ser Víctima de terrorismo,



podrás autorizar a la Universidad de Almería a realizar las consultas de aquellos documentos necesarios y que ya se encuentran en su poder o en poder de la Administración Pública que corresponda. Para ello deberás marcar la casilla correspondiente.

Registro Pruebas Acceso a la Universidad de Almería

Este proceso estará disponible desde el . . . al . . . ambos inclusive

Soy beneficiario de exención de precios públicos por

Familia Numerosa

Tener reconocido un grado de discapacidad igual o superior al 33%.

Víctima de Terrorismo

Y de conformidad con el artículo 28 de la Ley 39/2015, AUTORIZO a la Universidad de Almería (UAL) para que realice la consulta de los documentos necesarios que acrediten tal condición, que ya se encuentran en su poder o en poder de la Administración Pública que corresponda.

ME OPONGO A QUE LA UAL obtenga de la Administración Pública correspondiente:

Documento de Identidad

Exención por Familia Numerosa

Tener reconocido un grado de discapacidad igual o superior al 33%.

Víctima de Terrorismo

Por lo que me comprometo a remitir a la Sección de Acceso de la Universidad una vez realice el trámite de AUTOMATRÍCULA PEVAU, el documento de oposición debidamente cumplimentado y firmado junto con el/los documento/s acreditativo/s de la/s exención/es correspondiente/s.

Recuerda que en caso de estar en alguna de las situaciones señaladas y no autorizar la consulta a la Universidad, deberás remitir a la Sección de Acceso documento de oposición ([enlace al documento](#)) debidamente cumplimentado y firmado junto con el/los documento/s acreditativo/s de la/s exención/es correspondiente/s, una vez formalices la automatrícula de PEVAU.

2.2.5. Aceptación de las normas de uso de los sistemas de información.

Confirmada la cuenta de correo electrónico, si no dispones de cuenta de usuario de Campus Virtual de la UAL (o dispones, pero está caducada) deberás aceptar las normas de uso de los sistemas de información y política de seguridad de la Universidad de Almería y expresar tu conformidad acerca del tratamiento de tus datos personales.



+Info.: [Comisión de seguridad informática y protección de datos.](#)

Universidad de Almería - Registro Pruebas Acceso a la Universidad

Registro previo para la matricula PEVAU Junio

Para obtener la cuenta de acceso al Campus Virtual de la Universidad de Almería debe aceptar las **Normas de Uso** y conformidad con el **Tratamiento de datos personales**

Acepto las normas de uso de los sistemas de información y la política de seguridad de la UAL

Exproso mi conformidad con cuanto se ha manifestado acerca del tratamiento de mis datos personales.

Responsable del tratamiento: UNIVERSIDAD DE ALMERÍA. Dirección: Secretaría General, Edificio de Gobierno y Paraninfo, Planta 3, Dpcho. 3170. Ctra. Sacramento s/n, La Cañada de San Urbano. CP 04120 Almería. Tfno: 950-015132

DPO: Comisión de Seguridad Informática y Protección de Datos

Finalidades o usos de los datos: La finalidad del tratamiento de datos es la gestión del acceso de los medios electrónicos de la Universidad de Almería.

Plazo de conservación: Los datos personales serán conservados por la UNIVERSIDAD DE ALMERÍA, aun habiendo acabado la relación contractual de prestación de servicios, dentro del periodo de tiempo que fijen las Administraciones competentes en la materia, acorde con lo dispuesto en la normativa educativa o para fines estadísticos.

Legitimación: La legitimación para el tratamiento viene dada por el consentimiento expreso del interesado mediante la conformidad del presente documento así como por el cumplimiento de una Ley.

Destinatarios de los datos (cesiones o transferencias): Los datos no serán cedidos a terceros, salvo que sean comunicados a las entidades públicas o privadas, a las cuales sea necesario u obligatorio ceder éstos para poder gestionar su solicitud, así como en los supuestos previstos, según Ley Orgánica 2/2023 de 22 de marzo, del Sistema Universitario.

Derechos: Ud. podrá ejercitar los derechos de Acceso, Rectificación, Cancelación, Supresión o, en su caso, Oposición. Para ejercitar los derechos deberá presentar un escrito en la dirección arriba señalada. Deberá especificar cuál de estos derechos solicita sea satisfecho y, a su vez, deberá acompañarse de la fotocopia del DNI o documento identificativo equivalente. En caso de que actuara mediante representante, legal o voluntario, deberá aportar también documento que acredite la representación y documento identificativo del mismo.

Asimismo, en caso de considerar vulnerado su derecho a la protección de datos personales, podrá interponer una reclamación ante la Agencia Española de Protección de Datos (www.agpd.es).

Crear Cuenta Volver

campus.ual.es dice

Ya tienes cuenta de usuario en el Campus Virtual de la Universidad de Almería. Con esta cuenta podrás realizar la matricula en PEVAU. Si no recuerdas la contraseña seleccióna Recordar contraseña en el apartado de DESTACADOS en Campus Virtual.

Este proceso es... b... inclusive

Para obtener la cuenta de acceso al Campus... **de datos personales** Aceptar

Acepto las normas de uso de los sistemas de información y la política de seguridad de la UAL

Exproso mi conformidad con cuanto se ha manifestado acerca del tratamiento de mis datos personales.

Responsable del tratamiento: UNIVERSIDAD DE ALMERÍA. Dirección: Secretaría General, Edificio de Gobierno y Paraninfo, Planta 3, Dpcho. 3170. Ctra. Sacramento s/n, La Cañada de San Urbano. CP 04120 Almería. Tfno: 950-015132

DPO: Comisión de Seguridad Informática y Protección de Datos

Finalidades o usos de los datos: La finalidad del tratamiento de datos es la gestión del acceso de los medios electrónicos de la Universidad de Almería.

Plazo de conservación: Los datos personales serán conservados por la UNIVERSIDAD DE ALMERÍA, aun habiendo acabado la relación contractual de prestación de servicios, dentro del periodo de tiempo que fijen las Administraciones competentes en la materia, acorde con lo dispuesto en la normativa educativa o para fines estadísticos.

Legitimación: La legitimación para el tratamiento viene dada por el consentimiento expreso del interesado mediante la conformidad del presente documento así como por el cumplimiento de una Ley.

Destinatarios de los datos (cesiones o transferencias): Los datos no serán cedidos a terceros, salvo que sean comunicados a las entidades públicas o privadas, a las cuales sea necesario u obligatorio ceder éstos para poder gestionar su solicitud, así como en los supuestos previstos, según Ley Orgánica 6/2001, de 21 de diciembre, de Universidades, parcialmente reformada por la Ley 4/2007.

Derechos: Ud. podrá ejercitar los derechos de Acceso, Rectificación, Cancelación, Supresión o, en su caso, Oposición. Para ejercitar los derechos deberá presentar un escrito en la dirección arriba señalada. Deberá especificar cuál de estos derechos solicita sea satisfecho y, a su vez, deberá acompañarse de la fotocopia del DNI o documento identificativo equivalente. En caso de que actuara mediante representante, legal o voluntario, deberá aportar también documento que acredite la representación y documento identificativo del mismo.

Asimismo, en caso de considerar vulnerado su derecho a la protección de datos personales, podrá interponer una reclamación ante la Agencia Española de Protección de Datos (www.agpd.es).

Crear Cuenta Volver



2.2.6. Descargar resguardo de confirmación.

Finalizado el Registro el sistema devolverá en pantalla un resguardo de confirmación que informará que las instrucciones para generar la contraseña serán remitidas por correo electrónico a la dirección que has grabado previamente (si no disponías de usuario de Campus Virtual o estaba caducado).

Este proceso estará disponible desde el _____ al _____ ambos inclusive

Resguardo de Registro en Pruebas de Acceso PEVAU LOMCE Convocatoria Ordinaria

El alumno **IGNA TES** con Núm. de Documento _____ se encuentra **REGISTRADO** con fecha _____

Tu cuenta de usuario es **ihf540**
Si tu cuenta de usuario está activa y dispones de contraseña, podrás realizar la matrícula de PEVAU en el plazo establecido.
Si tu cuenta de usuario es nueva, para obtener la contraseña tienes que seguir las instrucciones que debes haber recibido en el correo electrónico indicado en el registro **MAR@GMAIL.COM**

Por razones de seguridad dispones de 30 minutos para realizar la operación, si se te pasa el plazo puedes generar una nueva contraseña desde la opción "Recordar contraseña" en el Campus Virtual (<https://campus.ual.es/>). Una vez dispongas de contraseña, podrás acceder al Sistema de Gestión de Acceso donde podrás:

- Realizar la matrícula en la PEVAU en el plazo establecido para ello
- Modificar tus datos personales de contacto
- + Información en www.ual.es/pevau

Si no has recibido ningún correo electrónico o has tenido algún otro problema ponte en contacto con el Área de Acceso a través del Centro de Atención al Usuario (CAU) en la dirección www.ual.es/contacta, indicando en el asunto del tique: PROBLEMA CON REGISTRO PARA AUTOMATRÍCULA PEVAU.

Atentamente,
Área de Acceso
Servicio de Gestión Administrativa de Alumnos
UNIVERSIDAD DE ALMERÍA

Descargar Salir

RECUERDA: Recibirás el correo electrónico con las instrucciones para generar la contraseña si no disponías de usuario de Campus Virtual o estaba caducado (si no te llega a la bandeja de entrada, revisa la de correos no deseados o spam). Si no recibes ningún correo, ponte en contacto con el Área de Acceso a través del Centro de Atención al Usuario (CAU) <https://www.ual.es/estudios/gestionacademicas/acceso/grados/vias/inicioselectividad/incripcion-pevau/instrucciones-cau> indicando en el asunto: PROBLEMA CON REGISTRO PARA AUTOMATRÍCULA PEVAU.





UNIVERSIDAD
DE ALMERÍA

Área de Acceso. Servicio de Gestión Administrativa de Alumnos.

Regeneración de clave de usuario de la UAL.

Estimado/a :

Se ha creado una cuenta de usuario en el Campus Virtual de la UAL.

Para obtener la contraseña debes pulsar el siguiente enlace: [Generar o recordar contraseña](#). Deberás introducir el documento de identidad con el que realizaste el Registro en las Pruebas de Acceso y Admisión (PEVAU) y el usuario indicado en el resguardo de confirmación tras el registro.

Si ya dispones de cuenta activa pero has olvidado la contraseña o se ha caducado, accede igualmente al enlace anterior: [Generar o recordar contraseña](#).

Área de Acceso. Servicio de Gestión Administrativa de Alumnos.
Contacto: <http://cau.ual.es>
Tel:+34 950 214000

[Aviso Legal](#) [Privacidad](#) © UAL 2019

IMPORTANTE: si el registro se realiza con éxito, podrás obtener este resguardo las veces que quieras volviendo a introducir el documento de identidad (DNI o NIE sin letra final o Pasaporte) y la fecha de nacimiento (obligatorios) en la dirección de acceso al Registro (ver epígrafe 2.2.1).



3. Instrucciones “Matrícula PEvAU UAL”.

Una vez registrado en una convocatoria de la PEvAU, podrás matricularte, en el plazo establecido, para finalizar la inscripción y poder presentarte a los exámenes. La matrícula consta de los siguientes pasos, que deberás realizar obligatoriamente por vía telemática:

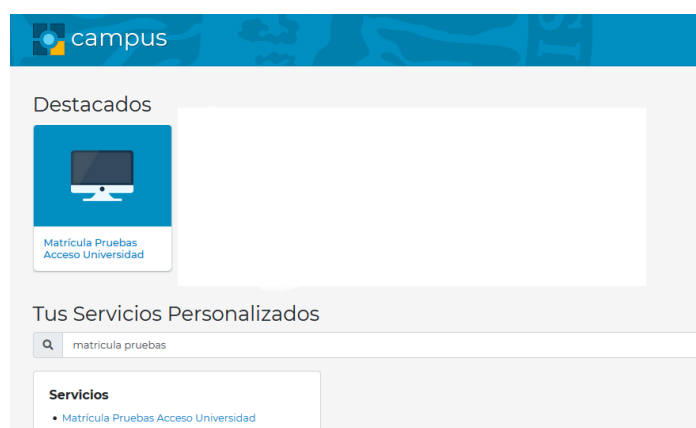
- 1º Realizar la automatrícula.
2. Pagar el recibo de la matrícula.
- 3º Aportar la documentación requerida en la matrícula.

A continuación, se explica cada paso.

3.1. Realizar la automatrícula.

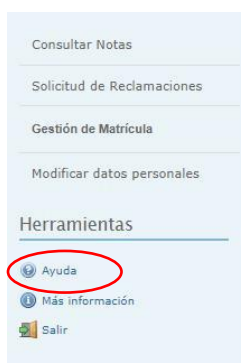
En este paso seleccionas las materias de las pruebas de acceso y admisión de las que deseas examinarte y se genera el recibo con el importe que tendrás que pagar tras aplicar las exenciones que hayas seleccionado.

Para realizarla, tienes que acceder, con tu usuario y contraseña, al programa de Automatrícula incluido en la aplicación on-line “PAU-Alumnos” que está disponible en el Campus Virtual de la UAL.



La información de ayuda para realizar la automatrícula en la PEvAU está en la guía de la aplicación “PAU-Alumnos”

(<http://cvirtual.ual.es/descargas/manualesUsuario/aSelectividad/PAU-Alumnos.pdf>), en los apartados 1, 2, 3 y 4.



Bienvenido al módulo de Pruebas de Acceso a la Universidad (PAU- Alumnos)

PAU-Alumnos es un servicio por internet que facilita al futuro estudiante universitario realizar las siguientes acciones de forma on-line en las distintas Prueba de Acceso realizadas en la Universidad de Almería:

- > Matricularse en la PEvAU.
- > Modificar datos de contacto.
- > consultar las calificaciones de acceso y admisión.
- > Presentar reclamaciones.
- > Descargar la credencial de las pruebas....

(Estas acciones se podrán realizar dentro de los plazos establecidos para ello)

Información de interés relacionada con la PEvAU:



Con esta aplicación podrás realizar la matrícula, consultar calificaciones, solicitar la revisión de estas, obtener las credenciales..., por lo que te recomendamos que revises los restantes apartados.

MUY IMPORTANTE: antes de finalizar la automatrícula, revisa las materias marcadas (pruebas de acceso: idioma y materia de modalidad y en pruebas de admisión: materia/s de modalidad u “optativas”), el tipo de matrícula/exenciones (FªNª, Discapacidad, Víctima de violencia de género o terrorismo). Una vez la finalices, la matrícula quedará grabada y no podrás entrar de nuevo en la aplicación para modificarla.

Una vez finalices la automatrícula con éxito, dispondrás de un resguardo de esta en pdf, con el detalle de las materias que has seleccionado en las que te examinarás.

3.2. Pagar el recibo de la matrícula.

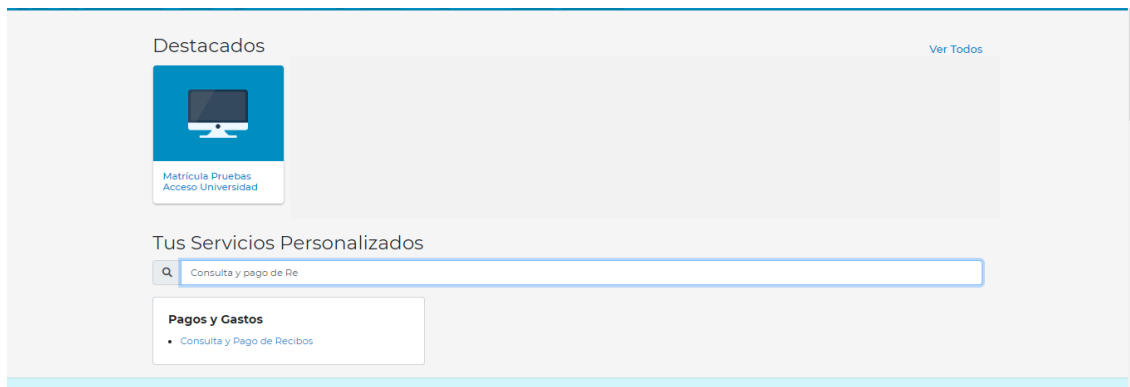
3.2.1. Instrucciones pago recibo de la matrícula.

1. Los medios de pago del recibo son pago con tarjeta (TPV) (medio preferente) y pago en un cajero de la entidad Cajamar.
2. El pago deberás hacerlo el mismo día o al día siguiente en que te matricules, y en todo caso antes del inicio de las pruebas. Si no lo pagas, no podrás presentarte a las pruebas.
3. Cada presentación en una convocatoria conlleva el pago de la matrícula en la PEvAU.



3.2.2. ¿Cómo puedo realizar el pago?

1. Dentro del programa de automatrícula dispondrás de un enlace para poder realizar el pago. Dicho enlace corresponde al servicio “Consulta y pago de Recibos” de Campus Virtual (<https://campus.ual.es/>).



2. Cuando accedas, visualizaras todos los recibos que tengas generados en la UAL. Puedes filtrar por curso académico y estado del recibo (todos, pendientes de pago, pagados). El recibo en la convocatoria de la PEvAU en que te has matriculado está generado en el curso académico actual.

Sistema Integral de Pagos Conectado como: [Redacted]

Consulta de Mis Recibos

Datos para la consulta

Usuario: [Redacted]

Curso Académico: 2022 - 23

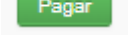

Estado de recibos: Pendientes de Pago **Buscar** (Pulse el botón *Buscar* si cambia los datos para la consulta)

Resultado de la consulta de Mis Recibos

Nº Recibo	Curso Académico	Actividad	Plazo	Importe Recibo	Forma de Pago	Fecha cobro	Importe Cobrado	Fecha vencimiento	Pagar	Imprimir Recibo
[Redacted]	2022-23	Matrícula PEvAU	1	29,35	Ingreso en efectivo			20/06/2023	Pagar	

[Aviso legal](#) [Política de Privacidad](#) [Política de Accesibilidad](#) © Copyright UAL 2015



3. Pulsando en el botón , se abrirá una nueva pantalla donde podrás acceder al sistema de pago por tarjeta (TPV) de la UAL () o al pago en cajero en Cajamar.
4. En el siguiente [enlace](#) dispones de información sobre el sistema de pago por tarjeta de la UAL.

3.3. Aportar la documentación.

3.3.1. Instrucciones aportar documentación.

1. MUY IMPORTANTE: Con carácter general, NO TENDRÁS que aportar ningún documento una vez finalices la automatrícula.

La Universidad realizará las consultas pertinentes a través de las plataformas de sustitución de certificados en soporte papel para la comprobación del documento de identidad (DNI, NIE o pasaporte) y de la documentación acreditativa de la exención por Familia Numerosa, por tener reconocido un grado de discapacidad igual o superior al 33% si aplica exención por discapacidad o por víctima de terrorismo. Todo, salvo que te pongas expresamente a que se hagan dichas consultas. Para ello deberás enviar a la Sección de Acceso el formulario de oposición cumplimentado y firmado.

Dicho documento lo puedes descargar del siguiente enlace: [Oposición expresa \(https://www.ual.es/download_file/31561/0\)](https://www.ual.es/download_file/31561/0) y remitirlo firmado y escaneado a través del CAU, accediendo con tu usuario de Campus Virtual.

Se requerirá expresamente la documentación indicada anteriormente en caso de que de la consulta realizada no se obtenga información suficiente, así como de la documentación acreditativa de la exención por víctima de violencia de género.

La documentación acreditativa de la situación académica que te permita realizar la PEvAU se te solicitará en caso de que no esté en posesión de la UAL o no la hayas entregado con anterioridad.

2. La documentación que se te requiera, en su caso, para tu matrícula la debes aportar obligatoriamente de forma telemática escaneando la documentación física en formato pdf.



3.3.2. ¿Cómo aportar la documentación?

Dentro del programa de automatrícula dispondrás de un enlace para aportar la documentación requerida, que corresponde al servicio “Subsanación de mis documentos” de Campus Virtual,” de Campus Virtual (<https://campus.ual.es/>).

Funcionamiento del servicio “Subsanación de mis documentos”.

Cuando accedas a este servicio, se abrirá una nueva ventana del navegador y visualizarás la siguiente pantalla, con el menú superior con las siguientes pestañas:

- Documentos Pendientes.
- Denegaciones.
- Documentos validados.



Esta aplicación funciona como un buzón virtual en el que tú subes los ficheros con la documentación que tienes que aportar a través de la pestaña “Documentos Pendientes”. Una vez subidos, los documentos son validados por el personal de la UAL, es decir, no se validan de forma automática. Aquellos cuya validación sea correcta, aparecerán en la pestaña “Documentos Validados”, mientras que los que sean incorrectos y, por tanto, debas aportar de nuevo, aparecerán en la pestaña “Denegaciones”. No te preocupes si los documentos que subas siguen en la pestaña “Documentos Pendientes”, ya que el proceso de validación puede tardar varios días.



Dentro del plazo, podrás acceder al servicio “Subsanación de mis documentos” cuando quieras.

Pestaña “Documentos pendientes” opción “Subir documentos”.

En esta opción puedes visualizar la relación de documentos que tienes que subir (aportar).

Para subir documentos, pulsa en la primera pestaña “Documentos Pendientes” y después en “Subir documentos” y saldrá el listado de documentos que tienes que subir.

Una vez que has subido el documento, se queda visible en esta pestaña (“Documentos Pendientes”) hasta que el personal de la UAL comprueba si es válido.

Requerimientos para que un documento sea válido:

- Tiene que corresponderse con el documento solicitado.
- Tiene que estar escaneado y no fotografiado.
- Tiene que estar en un solo archivo (si tiene dos caras o varios folios, hay que incluirlos en un único archivo).
- Debe ser legible y en lengua española.
- Tiene que estar debidamente cumplimentado si así se solicita en el propio documento (firma, nombre, DNI).

Si el documento es válido, pasará a la pestaña de “Documentos validados” y no será visible en esta pestaña.

Si el documento no es válido, se denegará y pasará a la pestaña “Denegaciones”, por lo que tendrás que seguir las instrucciones de esa pestaña.

Pestaña “Denegaciones” opción “Documentos Denegados”.

En esta opción visualizarás los documentos que has subido, pero que no son válidos, indicándose la causa de denegación.

Tienes que volver a subir el documento correcto desde la pestaña “Subir documentos”.

Pestaña “Documentos Validados” opción “Listado de Documentos Validados”.

Aquí puedes ver los documentos que has aportado y que son válidos, y para los que ha finalizado el trámite de comprobación.



4. Comunicar problemas/dudas a través del Centro de Atención al Usuario (CAU)

Si tienes algún problema o duda en el proceso de inscripción en la PEVAU, debes contactar con el Centro de Atención al Usuario (CAU). Es la forma más eficaz de comunicarte con la UAL., además de permitirte gestionar tus consultas y peticiones sin tener que desplazarte.

Si aún no dispones de usuario y contraseña del Campus Virtual para contactar con la Universidad de Almería debes acceder al Centro de Atención al Usuario a través del siguiente enlace: <http://www.ual.es/contacta>.

Como aún no eres miembro de la UAL, deberás acceder a través de la opción:


Si eres **usuario externo a la UAL** (no dispones de clave de acceso a campus virtual), utiliza el **formulario de consultas**.

Deberás cumplimentar todos tus datos personales e identificar la temática de la consulta y explicar brevemente el motivo por el que te pones en contacto con nosotros.


En la materia deberás seleccionar *PEVAU* y en asunto identificar la incidencia como se ha indicado en los apartados anteriores, dependiendo de la situación o problema que te surja.

Si ya dispones de usuario y contraseña de Campus Virtual, para contactar con la Universidad de Almería a través del Centro de Atención al Usuario (CAU) debes acceder a través del siguiente enlace: <https://otrspas.ual.es/otrs/customer.pl>, indicando en el asunto del tique la incidencia y en el texto una breve explicación de la misma. [Instrucciones de acceso al Campus Virtual de la UAL con usuario y contraseña](#).



Centro de Atención al Usuario 

Inicio de sesión

Centro de Atención al Usuario 

[Ticket Estudiante](#) | [Mis Tickets](#) | [FAQ](#) [Preferencias](#)

Todo (1) | **Abierto (0)** | Cerrado (1)

Funciona con OTRS
[Cambiar a modo de escritorio](#)